

**ИНСТИТУТ ЗА ЈАВНО ЗДРАВЉЕ СРБИЈЕ
„ДР МИЛАН ЈОВАНОВИЋ БАТУТ”**

*INSTITUTE OF PUBLIC HEALTH OF SERBIA
„Dr Milan Jovanovic Batut”*

ISSN 2217-3714 (On line)

**ЗДРАВСТВЕНО-СТАТИСТИЧКИ ГОДИШЊАК
РЕПУБЛИКЕ СРБИЈЕ
2020.**

*HEALTH STATISTICAL YEARBOOK
OF REPUBLIC OF SERBIA
2020*

Београд 2021.

ИНСТИТУТ ЗА ЈАВНО ЗДРАВЉЕ СРБИЈЕ
„Др Милан Јовановић Батут”

INSTITUTE OF PUBLIC HEALTH OF SERBIA
“Dr Milan Jovanovic Batut”

ISSN 2217-3714 (Online)

ЗДРАВСТВЕНО-СТАТИСТИЧКИ ГОДИШЊАК
РЕПУБЛИКЕ СРБИЈЕ
2020.

HEALTH STATISTICAL YEARBOOK
OF THE REPUBLIC OF SERBIA
2020

Приликом коришћења података из овог годишњака обавезно навести извор:

Институт за јавно здравље Србије

When using data from this yearbook you must quote the source:

Institute of Public Health of Serbia

БЕОГРАД 2020.

BELGRADE 2020

ЗДРАВСТВЕНО-СТАТИСТИЧКИ ГОДИШЊАК РЕПУБЛИКЕ СРБИЈЕ 2020.
HEALTH STATISTICAL YEARBOOK OF REPUBLIC OF SERBIA 2020

ИНСТИТУТ ЗА ЈАВНО ЗДРАВЉЕ СРБИЈЕ
„Др Милан Јовановић Батут”
Др Суботића 5, Београд

INSTITUTE OF PUBLIC HEALTH OF SERBIA
“Dr Milan Jovanovic Batut”
Dr Subotica 5, Beograd

www.batut.org.rs

Главни и одговорни уредник – *Editor-in-Chief*

Доц. др Верица Јовановић, в.д. директора
Verica Jovanovic, MD, PhD, Associate Professor

Уредништво – *Editorial Board*

Др Иван Ивановић, специјалиста социјалне медицине
Ivan Ivanovic, MD, specialist in social medicine

Др Маја Крстић, специјалиста социјалне медицине
Maja Krstic, MD, specialist in social medicine

Др Александар Медаревић, специјалиста социјалне медицине
Aleksandar Medarevic MD, specialist in social medicine

Слободанка Томашевић, дипломирани инжењер информатике
Slobodanka Tomasevic, B.Sc. informatics engineer

ЗДРАВСТВЕНО-СТАТИСТИЧКИ ГОДИШЊАК РЕПУБЛИКЕ СРБИЈЕ 2020.
HEALTH STATISTICAL YEARBOOK OF REPUBLIC OF SERBIA 2020

Обрада података, табеле, графикони– *Data processing, tables, graphs*

Слободанка Томашевић, дипломирани инжењер информатике
Slobodanka Tomasevic, B.Sc. informatics engineer

Др Александар Медаревић, специјалиста социјалне медицине
Aleksandar Medarevic MD, specialist in social medicine

Лектура и коректура– *Proofreading*

Dr sc. Тамара Груден, специјалиста књижевне публицистике
Tamara Gruden, PhD., specialist in literary journalism

Превод на енглески језик – *English translation*

Невена Недић
Nevena Nedic

CIP – Каталогизација у публикацији
Народна библиотека Србије, Београд
311 : 614

**ЗДРАВСТВЕНО – статистички годишњак
Републике Србије ... = Health Statistical
Yearbook of Republic Serbia / главни и
одговорни уредник Тања Кнежевић. – 2005 –
– Београд (Др Суботића 5) Институт за
јавно здравље Србије „Др Милан Јовановић
Батут”, 2006 – (Београд : Елит медика). –
30 cm
Годишње.
COBISS. SR-ID 136955404**

**ЗДРАВСТВЕНО-СТАТИСТИЧКИ ГОДИШЊАК
РЕПУБЛИКЕ СРБИЈЕ
2020.**

***HEALTH STATISTICAL YEARBOOK
OF THE REPUBLIC OF SERBIA
2020***

**САДРЖАЈ
CONTENTS**

	<i>Страна Page</i>
ПРЕДГОВОР <i>FOREWORD</i>	6
МЕТОД, ДЕФИНИЦИЈЕ И ЗАКОНСКА РЕГУЛАТИВА <i>METHOD, DEFINITIONS AND LEGISLATION</i>	9
1. СТАНОВНИШТВО И ВИТАЛНА СТАТИСТИКА <i>POPULATION AND VITAL STATISTICAL DATA</i>	19
2. ЗДРАВСТВЕНЕ УСТАНОВЕ И КАДРОВИ <i>HEALTH CARE INSTITUTIONS AND STAFF</i>	61
3. ЗДРАВСТВЕНА ЗАШТИТА НА ПРИМАРНОМ НИВОУ <i>PRIMARY HEALTH CARE</i>	66
4. СТАЦИОНАРНА ЗДРАВСТВЕНА ЗАШТИТА <i>INPATIENT HEALTH CARE</i>	289
5. ЗАРАЗНЕ БОЛЕСТИ <i>COMMUNICABLE DISEASES</i>	365
6. НЕЗАРАЗНИ ПОРЕМЕЋАЈИ ЗДРАВЉА <i>NON-COMMUNICABLE DISEASES</i>	382
7. ПОРОЂАЈИ И ПРЕКИДИ ТРУДНОЋЕ <i>DELIVERIES AND ABORTIONS</i>	403
8. ЖИВОТНА СРЕДИНА И ЗДРАВЉЕ <i>ENVIRONMENT AND HEALTH</i>	438
9. СТИЛ ЖИВОТА, ЗНАЊА И СТАВОВИ ПРЕМА ЗДРАВЉУ СТАНОВНИКА У РЕПУБЛИЦИ СРБИЈИ <i>LIFE STYLE, KNOWLEDGE AND ATTITUDES TO HEALTH OF POPULATION IN REPUBLIC OF SERBIA</i>	477

А У Т О Р И

A U T H O R S

- 1. СТАНОВНИШТВО И ВИТАЛНА СТАТИСТИКА**
POPULATION AND VITAL STATISTICAL DATA
Спец. др мед. Маја Крстић *Maja Krstic, MD*
- 2. ЗДРАВСТВЕНЕ УСТАНОВЕ И КАДРОВИ**
HEALTH CARE INSTITUTIONS AND STAFF
Спец. др мед. Миљан Љубичић *Miljan Ljubicic, MD*
- 3. ЗДРАВСТВЕНА ЗАШТИТА НА ПРИМАРНОМ НИВОУ**
PRIMARY HEALTH CARE
Спец. др мед. Мирјана Живковић Шуловић *Mirjana Zivkovic Sulovic, MD*
Спец. др мед. Јелена Милић *Jelena Milic, MD*
- 4. СТАЦИОНАРНА ЗДРАВСТВЕНА ЗАШТИТА**
INPATIENT HEALTH CARE
Спец. др мед. Миљан Љубичић *Miljan Ljubicic, MD*
- 5. ЗАРАЗНЕ БОЛЕСТИ**
COMMUNICABLE DISEASES
Прим. спец. др мед. Драгана Димитријевић, *Dragana Dimitrijevic, MD*
Прим. спец. др мед. Данијела Симић *Danijela Simic, MD*
Прим. спец. др мед. Виолета Ракић *Violeta Rakic, MD*
Спец. др Маја Стошић, мастер јавног *Maja Stosic, MD, PhD*
здравља
- 6. НЕЗАРАЗНИ ПОРЕМЕЋАЈИ ЗДРАВЉА**
NON-COMMUNICABLE DISEASES
Др сц.мед. Драган Миљуш *Dragan Miljus, MD, PhD*
- 7. ПОРОЂАЈИ И ПРЕКИДИ ТРУДНОЋЕ**
DELIVERIES AND ABORTIONS
Спец. др мед. Иван Ивановић *Ivan Ivanovic, MD*
Спец. др мед. Александар Медаревић *Aleksandar Medarevic, MD*
- 8. ЖИВОТНА СРЕДИНА И ЗДРАВЉЕ**
ENVIRONMENT AND HEALTH
Прим. др сц. мед. Драгана Јовић *Dragana Jovic, MD, PhD*
Др сц.мед. Тања Кнежевић *Tanja Knezevic, MD, PhD*
Прим др сц. мед. Бранислава Матић *Branislava Matic, MD, PhD*
Спец. др мед. Снежана Дејановић *Snezana Dejanovic, MD*
Спец. др мед. Светлана Цекић *Svetlana Cekic, MD*
- 9. СТИЛ ЖИВОТА, ЗНАЊА И СТАВОВИ**
ПРЕМА ЗДРАВЉУ СТАНОВНИКА У
РЕПУБЛИЦИ СРБИЈИ
LIFE STYLE, KNOWLEDGE AND
ATTITUDES TO HEALTH OF
POPULATION IN REPUBLIC OF SERBIA
Др сц.мед. Биљана Килибарда *Biljana Kilibarda, DMD, PhD*
Спец. др мед. Маја Крстић *Maja Krstic, MD*

ПРЕДГОВОР

Институт за јавно здравље Србије „Др Милан Јовановић Батут” је здравствена установа која обавља послове од општег интереса у области здравствене заштите становништва Србије, укључујући праћење и анализу здравственог стања становништва, хигијенско-епидемиолошке ситуације и фактора ризика из животне средине који могу штетно утицати на здравље људи. Истовремено, Институт координира и стручно-методолошки руководи активностима за обезбеђивање података и информација у области јавног здравља који служе као основа за планирање здравствене политике засноване на доказима.

У циљу информисања стручне и шире јавности Институт за јавно здравље Србије издаје годишњу публикацију на српском и енглеском језику „Здравствено-статистички годишњак Републике Србије”, која на систематски начин приказује основне податке о природном кретању становништва, оболевању, коришћењу здравствене заштите, животним стилевима, знању и ставовима становништва према здрављу, организацији и раду здравствене службе, као и утицају фактора животне средине на здравље.

Статистичка истраживања у области јавног здравља се спроводе на основу Закона о званичној статистици и петогодишњих програма званичне статистике, у сарадњи са установама свих ниивоа здравствене заштите. У циљу лакшег и квалитетнијег коришћења података и израчунавања здравствених показатеља Институт за јавно здравље Србије је у посебном поглављу „Становништво и витална статистика“, уз сагласност Републичког завода за статистику Србије, приказао основне демографске податке.

Институт за јавно здравље Србије „Др Милан Јовановић Батут” се захваљује свим установама, здравственим радницима и сарадницима који су учествовали у прикупљању и обради података за израду ове публикације и уверен је да ће „Здравствено-статистички годишњак Републике Србије 2020.” испунити своју основну улогу – информисање о здрављу и здравственој заштити становништва Србије.

Београд, Октобар 2021. године

в.д. директора
Доц. др Верица Јовановић

FOREWORD

The Institute of Public Health of Serbia "Dr Milan Jovanović Batut" is a health institution that performs activities of general interest in the field of health care of the population of Serbia, including monitoring and analysis of health status, hygiene and epidemiological situation and environmental risk factors that may adversely affect human health. At the same time, the Institute coordinates and professionally and methodologically manages activities for providing data and information in the field of public health, which serve as a basis for planning evidence-based health policy.

For the purposes of providing information to professional and general public, the Institute of Public Health of Serbia annually publishes in the Serbian and English languages "Health Statistics Yearbook of the Republic of Serbia", which in a systematic manner presents basic data on population, morbidity, use of health services, lifestyles, knowledge and attitudes of the population towards health, organization and work of the health service, as well as the impact of environmental factors on health.

Statistical surveys in health care are conducted pursuant to the Law on official statistics and five-year programs of official statistics, in cooperation with institutions of all levels of health care. In order to facilitate the use of health data and calculation of health indicators, the Institute of Public Health of Serbia presented basic demographic data in a special chapter "Population and vital statistics", with the consent of the Statistical Office of the Republic of Serbia.

The Institute of Public Health of Serbia "Dr Milan Jovanović Batut" expresses our gratitude to all institutions and associates who participated in the data collection, processing and publishing of the Yearbook, and hopes that the "Health Statistical Yearbook of Republic of Serbia 2020" will fulfill its main role – informing about the health and health care of the population of Serbia.

Belgrade, October 2021

Acting Director

Verica Jovanovic
MD, PhD, Associate Professor

МЕТОД, ДЕФИНИЦИЈЕ И ЗАКОНСКА РЕГУЛАТИВА

Подаци објављени у овој публикацији прикупљени су из здравствених установа у Републици Србији (без података за Косово и Метохију) које се налазе у Плану мреже здравствених установа.

Подаци се прикупљају преко мреже института и завода за јавно здравље на основу Закона о званичној статистици (Службени гласник РС, бр. 104/09), Закона о здравственој документацији и евиденцијама у области здравства (Службени гласник РС, бр. 123/14, 106/15, 105/17, 25-2019-3) и Закона о заштити становништва од заразних болести (Службени гласник РС, бр. 15/16, 68/20, 136/20).

Од Републичког завода за статистику Србије преузети су подаци о становништву, виталној статистици и морталитету.

На основу прикупљених извештаја, Институт за јавно здравље Србије „Др Милан Јовановић Батут” израђује збирне извештаје и табеле за Републику Србију.

Сви расположиви подаци нису приказани у публикованим табелама овог годишњака. Не објављени подаци могу се добити од надлежне службе Института за јавно здравље Србије „Др Милан Јовановић Батут”.

Здравствено-статистички годишњак Републике Србије је подељен према врсти обрађеног материјала на поглавља.

За свако поглавље Здравствено-статистичког годишњака дато је посебно методолошко објашњење.

1. СТАНОВНИШТВО И ВИТАЛНА СТАТИСТИКА

Ово поглавље садржи податке за Републику Србију о процењеном броју укупног становништва према старости и полу, кретању становништва, стопи рађања и умирања и броју умрлих према узроку смрти, по полу и старости. Сви ови подаци се публикују уз сагласност Републичког завода за статистику Србије.

Републички завод за статистику Србије од 2002. године примењује нову методологију пописа и процене становништва. Због примене нове методологије подаци нису непосредно упоредиви са подацима претходних пописа (пример је пописна 1991. година за коју је ретроактивно израчуната процена броја становника).

„Старосне групе” су приказане у складу са класификацијом старосних група које се користе приликом пописа становништва и у виталној статистици.

Свака старосна група обухвата цело годиште, односно петогодиште. На пример, група испод једне године или „0” група, обухвата децу од момента рођења па до 11 месеци и 30 дана; или група од 5 до 9 година обухвата децу од пет година до навршених 9 година, 11 месеци и 30 дана, итд.

„Живорођено дете” је новорођенче, које после спонтаног одвајања или вађења из тела мајке, дише или показује друге знаке живота (откуцаје срца, покрете вољних мишића и др.) макар и за најкраће време, без обзира на временску дужину трајања трудноће.

„Мртворођено дете” је плод, који после спонтаног одвајања или вађења из тела мајке, не показује никакве знаке живота, под условом да је време ношења плода износило дуже од 28 недеља.

„Узроци смрти” су сва обољења, стања или повреде, околности несрећног случаја или насиља које су проузроковале смрт или допринеле настанку смрти.

„Основни узрок смрти” је:

- а) болест или повреда која је изазвала ток догађаја који је директно довео до смрти, или
- б) околности несрећног случаја или насиља које су произвеле смртоносне повреде.

Према препорукама Светске здравствене организације (МКБ 10 – Међународна класификација болести), класификација према старости за посебну статистику о смртности одојчади спроводи се по принципу навршене

старости: до 24 сата, 1–6 дана, 7–27 дана, 28 дана до 3 месеца, али не урачунавајући 3 месеца, од 3 до 5 месеци не урачунавајући 6 месеци и од 6 до 11 месеци, што подразумева горњу границу од 11 месеци и 30 дана.

2. ЗДРАВСТВЕНЕ УСТАНОВЕ И КАДРОВИ

Подаци о пружаоцима здравствене заштите, њиховој организационој структури и запосленима су неопходни за праћење развоја кадрова у здравству, планирање и финансирање здравствене заштите, праћење пружања услуга здравствених радника, као и за друге циљеве у складу са важећим прописима.

Ово поглавље садржи податке о здравственим установама које припадају Плану мреже здравствених установа и кадровима запосленим у њима. Извор података од 2020. године је Сервис јавног здравља – Регистар пружалаца здравствене заштите (картон здравствене установе, приватне праксе и другог правног лица) и Регистар запослених (картон запосленог са основним подацима).

Ближа садржина основне документације о ресурсима у здравственој установи, приватној пракси и другом правном лицу прописана је Правилником о обрасцима и садржају образаца за вођење здравствене документације, евиденција и извештаја, регистара и електронског медицинског досијеа („Службени гласник РС” бр. 109/2016, 20/2019).

3. ПРИМАРНА ЗДРАВСТВЕНА ЗАШТИТА

Подаци о утврђеним обољењима, стањима и повредама у служби: опште медицине, здравствене заштите деце, здравствене заштите школске деце, здравствене заштите жена, стоматолошке здравствене заштите и медицине рада, приказани су на основу извештаја ових служби.

„Служба” је део здравствене установе, која пружа здравствену заштиту одређеним групацијама становништва (жене, деца, радници) или обезбеђује примарну здравствену заштиту од појединих обољења (туберкулоза, дијабетес и друго). Служба је тако организована да поред куративне пружа и превентивну заштиту становништву.

Обољења, стања и повреде у службама примарне здравствене заштите, приказани су према јединственим листама у складу са Међународном класификацијом болести – Десета ревизија.

„Посета” је сваки контакт појединца са лекаром или другим здравственим радником у здравственој установи, кући или на другом месту ради остваривања здравствене заштите.

„Прва посета” је контакт који појединац први пут у току календарске године учини са лекаром у вези са неким обољењем, стањем или повредом.

„Поновне посете” су све остале посете у вези са тим обољењем, стањем или повредом до коначног исхода у току године.

Код хроничних обољења (хипертензија, психозе и друго) први долазак код лекара у календарској години евидентира се као „прва посета”, а остали доласци у вези са тим хроничним обољењем евидентирају се као „поновне посете”.

„Прва посета саветовалишту” је посета која је први пут учињена саветовалишту у једној календарској години.

„Прва посета трудне жене саветовалишту” је посета коју трудна жена први пут учини саветовалишту у току једне трудноће.

„Прва посета одојчета саветовалишту” је посета учињена први пут саветовалишту у првој години живота.

„Систематски преглед” је преглед по органима и органским системима одређених групација становништва и појединаца (деца, школска деца, радници и др) ради утврђивања здравственог стања.

„Периодични преглед” је циљани или систематски преглед радника запослених на радним местима са посебним захтевима и посебним условима рада. Ови прегледи се обављају према утврђеном поступку (врста, садржај и обим прегледа) и у прописаним временским интервалима.

„Контролни преглед” је поновни преглед одређених групација становништва и појединаца, који се врши после систематских и

периодичних здравствених прегледа, а ради утврђивања ефекта мера спроведених после систематских и периодичних здравствених прегледа.

„Серијски преглед” је планирани преглед становништва или појединих група становништва ради раног откривања одређених обољења (карцином грлића материце и друго).

4. СТАЦИОНАРНА ЗДРАВСТВЕНА ЗАШТИТА

У овом поглављу су приказани подаци о постелема, болесницима леченим у болницама и болесничким данима према типу установе, на основу периодичних извештаја о раду болница.

Број болесничких дана је приказан само за исписане болеснике у току извештајног периода.

„Болеснички дани” представљају број дана које је једно лице провело у стационарној здравственој установи, ради лечења или испитивања. У број болесничких дана урачунавају се дани проведени у стационару, укључујући и дан отпуста.

Подаци о болничком морбидитету прикупљају се на основу Извештаја о хоспитализацији.

5. ЗАРАЗНЕ БОЛЕСТИ

У овом поглављу приказани су подаци о појединачним случајевима обољења и смрти од заразних болести и носилаштва појединих узрочника и епидемијама. Прикупљање пријава заразних болести и пријава епидемија регулисани су Законом о заштити становништва од заразних болести (Службени гласник РС, бр. 15/16, 68/20, 136/20), Правилником о пријављивању заразних болести и посебних здравствених питања (Службени гласник РС, бр. 44/17, 58/18) Пријављује се укупно 50 заразних болести.

Подаци о заразним болестима прикупљају се континуирано, током целе године из свих здравствених установа на територији Републике Србије.

Заразна или инфективна болест је свако обољење изазвано специфичним инфективним агенсом или његовим токсичним производима која настаје преносом са заражене особе,

животиње или резервоара до осетљивог домаћина, било директно или индиректно, преко прелазног биљног или животињског домаћина, вектора или неживе природе.

Епидемија заразне болести је пораст броја оболелих већи од уобичајеног у одређеној популацији и одређеном времену.

6. НЕЗАРАЗНЕ БОЛЕСТИ

У овом поглављу презентовани су подаци који се односе на евиденцију и праћење водећих хроничних масовних незаразних болести.

У анализи умирања од болести срца и крвних судова, малигних тумора, шећерне болести, хроничних опструктивних болести плућа, повреда и тровања коришћени су непубликовани подаци Републичког завода за статистику, који су обрађени и анализирани у Институту за јавно здравље Србије „Др Милан Јовановић Батут”.

Подаци који се односе на оболевање од акутног коронарног синдрома и свих ургентних стања у кардиологији су подаци Регистра скупа коронарних јединица Србије. Као основни извор података коришћена је пријава болесника са ургентним стањем у кардиологији. Подаци су континуирано прикупљани из свих здравствених установа на територији Републике Србије које се баве дијагностиком и терапијом кардиолошких болесника. Као допунски извор података коришћени су историја болести и извештај о хоспитализацији.

Подаци о оболевању од малигних тумора су подаци Регистра за рак. Основни извор података су пријаве оболелих и/или умрлих особа од малигних тумора из свих здравствених установа које се баве дијагностиком и лечењем рака на територији Републике Србије. Коришћењем многобројних извора података и потреба за њиховом пажљивом анализом условљава да уобичајени временски период за прикупљање и публикавање података износи две до три године.

7. ПОРОЂАЈИ И ПРЕКИДИ ТРУДНОЋЕ

Подаци о порођајима добијени су на основу индивидуалног здравствено-статистичког извештаја „Пријава порођаја” које здравствене установе у Републици Србији достављају заво-

дима за јавно здравље од 1995. године и индивидуалног здравствено-статистичког извештаја „Пријава рођења” који се доставља од 2006. године.

Подаци о прекиду трудноће добијени су на основу индивидуалних здравствено-статистичких извештаја „Пријава прекида трудноће” које здравствене установе у Републици Србији достављају заводима за јавно здравље од 1995. године.

Трајање трудноће се мери од првог дана последњег нормалног менструалног циклуса.

Трудничко доба се изражава навршеним данима или навршеним недељама.

„Превремени порођај” је порођај који је наступио пре навршених 37 недеља (пре 259 дана) трудноће.

„Порођај на време” је порођај који је наступио од 37. навршене недеље до пре истека 42. недеље (259 до 293 дана) трудноће.

„Пролонгирана трудноћа” или пренесена трудноћа је порођај који је наступио у 42 навршене или више (294 или више дана) недеља трудноће.

Прва тежина живорођеног детета треба да се мери у току првог сата живота, пре него што дође до значајног постнаталног пада тежине.

„Матернална смртност” или смртност породице је дефинисана као смртност жене за време трудноће или у току 42 дана по завршетку трудноће, независно од трајања или локализације трудноће, из било ког узрока у вези са трудноћом или погоршањем због трудноће или при њеном вођењу, али не као последица случајних или узредних узрока.

Свака трудноћа која се не заврши порођајем сматра се прекидом трудноће и у складу са законским прописима подлеже пријави на горе споменутом обрасцу. Законски рок за обављање медицинског побачаја – прекида трудноће је до 10. недеље трудноће.

У трудноћу завршену прекидом трудноће убрајају се ванматерична трудноћа, гроздаста мола, остали ненормални исход трудноће,

спонтани и легално индуковани прекиди трудноће.

8. ЖИВОТНА СРЕДИНА И ЗДРАВЉЕ

Поглавље садржи податке који се односе на евиденцију и праћење квалитета ваздуха, здравствене исправности воде за пиће, здравствене безбедности тринаест група намирница и три групе флашираних вода, као и здравствене исправности предмета опште употребе у Републици Србији.

Подаци о квалитету ваздуха дати су на основу систематских мерења имисије основних загађујућих материја (сумпордиоксида и честица дима), као и специфичних (органског и неорганског порекла). Прикупљање и анализа података врши се у складу са следећом законском регулативом: Закон о заштити ваздуха („Сл. гласник РС”, бр. 36/09, 10/13), Закон о заштити животне средине („Сл. гласник РС”, бр. 135/04-29, 36/09-144, 36/09-115, 43/11-88, 14/16-3, 76/18-3, 95/18-267), Уредба о условима за мониторинг и захтевима квалитета ваздуха („Сл. гласник РС”, бр. 11/10, 75/10, 63/13).

У оквиру испитивања физичко-хемијске исправности воде за пиће прикупљају се подаци о броју извршених прегледа узорка воде из јавних водовода и водних објеката на територији Републике Србије, проценту физичко-хемијски неисправних узорка воде, као и подаци о најчешћим узроцима неисправности.

У оквиру испитивања микробиолошке исправности воде за пиће прикупљају се подаци о броју прегледаних и броју неисправних узорка воде за пиће из јавних водовода и водних објеката на територији Републике Србије, подаци о најчешћим узроцима неисправности као и подаци о хидричним епидемијама.

Тумачење података о резултатима испитивања здравствене исправности воде за пиће извршено је у складу са важећим законским и подзаконским актима: Закона о здравственој заштити („Сл. гласник РС”, бр. 25/19), Закона о безбедности хране („Сл. гласник РС”, бр. 41/09, 17/19), Закона о здравственој исправности предмета опште употребе („Сл. гласник РС”, бр. 92/11), Правилник о

хигијенској исправности воде за пиће („Сл. лист СРЈ“, бр. 42/98, 44/99, 28/19), Закон о водама („Сл. гласник РС“, бр. 30/10, 93/12, 101/16, 95/18-388, 95/18-267) и другим пратећим документима.

У оквиру испитивања физичко-хемијске и микробиолошке исправности намирница прикупљају се подаци о броју испитаних и броју неисправних узорака намирница, као и подаци о најчешћим узроцима њихове физичко-хемијске и микробиолошке неисправности (укупно и према врстама намирница).

Тумачење података о резултатима испитивања физичко-хемијске и микробиолошке исправности намирница обавља се у складу са одредбама Закона о безбедности хране („Сл. гласник РС“, бр. 41/09, 17/19), Правилника о здравственој исправности дијететских производа („Сл. гласник РС“, бр. 45/10, 27/11, 50/12, 21/15, 75/15, 7/17, 103/18), Правилника о квалитету и другим захтевима за со за људску исхрану и производњу намирница („Сл. лист СЦГ“, бр. 31/05), Правилника о декларисању, означавању и рекламирању хране („Сл. гласник РС“, бр. 19/17, 16/18), Правилника о аромама е („Сл. гласник РС“, бр. 52/18), Правилника о прехранбеним адитивима („Сл. гласник РС“, бр. 53/18), Правилника о прехранбеним ензимима е („Сл. гласник РС“, бр. 51/18), Правилника о општим и посебним условима хигијене хране у било којој фази производње, прераде и промета („Сл. гласник РС“, бр. 72/10, 62/18), Водича за примену микробиолошких критеријума за храну (прво издање, мај 2011.) и другим пратећим документима.

Тумачење података о резултатима испитивања микробиолошке и физичко-хемијске исправности флашираних вода обавља се у складу са одредбама Правилника о квалитету и другим захтевима за природну минералну, природну изворску и стону воду („Сл. лист СЦГ“, бр. 53/05, „Сл. гласник РС“, бр. 43/13) и Правилника о хигијенској исправности воде за пиће („Сл. лист СРЈ“, бр. 42/98, 44/99, 28/19).

У оквиру контроле физичко-хемијске и микробиолошке исправности предмета опште употребе прикупљају се подаци о броју прегледаних и броју неисправних узорака предмета опште употребе, као и подаци о најчешћим узроцима њихове физичко-хемијске и микробиолошке

неисправности (укупно и према врстама предмета опште употребе).

Тумачење резултата микробиолошке и физичко-хемијске исправности предмета опште употребе обавља се на основу одредби Закона о предметима опште употребе („Сл. гласник РС“, бр. 25/19) и нормама Правилника о условима у погледу здравствене исправности предмета опште употребе који се могу стављати у промет („Сл. лист СФРЈ“, бр. 26/83, 61/84, 56/86, 50/89, 18/91, 60/19 - др. правилници, 78/19 - др. правилници), Правилника о козметичким производима („Сл. гласник РС“, бр. 60/19), Правилника о безбедности играчака („Сл. гласник РС“, бр. 78/19) и другим пратећим документима.

METHOD, DEFINITIONS AND LEGISLATION

Data published in this publication have been gathered from health care institutions in the Republic of Serbia (excluding data for Kosovo and Metohija) included in the Health Institutions Network Plan.

The data are collected through the network of public health institutes pursuant to the Official statistics law (Official Gazette of the Republic of Serbia 104/09), Law on Records in Health Care (Official Gazette of RS 123/14, 106/15, 105/17, 25-2019-3), and the Law on the Protection of Population from Communicable Diseases (Official Gazette of RS 15/16, 68/20, 136/20).

The data on population, vital statistics and mortality have been taken over from the Republic Statistical Office of Serbia.

On the basis of collected reports, the Institute of Public Health of Serbia “Dr Milan Jovanovic Batut” prepares aggregate reports and tables for the Republic of Serbia.

All available data are not presented in the published tables of this Yearbook. Unpublished data are available from the competent unit of the Institute of Public Health of Serbia “Dr Milan Jovanovic Batut”.

The Health Statistical Yearbook of the Republic of Serbia is divided, according to the type of processed material, into chapters. Each chapter has a separate methodological explanation.

1. POPULATION AND VITAL STATISTICAL DATA

This chapter contains data for the Republic of Serbia on estimated total population by age and sex, population changes, birth and death rate, and deaths by cause of death, sex and age. All such data are published with the consent of the Republic Statistical Office of Serbia.

The Republic Statistical Office of Serbia has been implementing new census and estimate methodology since 2002. Due to the application of new methodology the data are not directly comparable with the data from previous censuses (the example is 1991 census year for which the population estimate was retroactively calculated).

„Age groups” are presented in accordance with the age group classification used in population censuses and in vital statistics. Each age group covers a whole year, or a five-year period. For instance, under-1 group or “0” group, includes children from the moment of birth to the age of 11 months and 30 days; or 5-9 group includes children aged five to 9 years, 11 months and 30 days inclusive.

„Live birth” means that the newborn, after spontaneous separation or extraction from the body of its mother, breaths or shows other evidence of life (such as beating of the heart, movement of voluntary muscles, etc.) even for the shortest period of time, irrespective of the duration of pregnancy.

„Still birth” means that the foetus, after spontaneous separation or extraction from the mother’s body, does not show any evidence of life, provided that the gestation period was over 28 weeks.

„Causes of death” are all diseases, conditions or injuries, accident circumstances or violence which caused death or contributed to the occurrence of death.

„Primary cause of death” is:

- a) disease or injury which caused the sequence of events directly leading to death, or
- b) accident or violence which caused lethal injuries.

According to the World Health Organization (ICD 10 – International Classification of Diseases), age classification for the separate child mortality statistics is made on the principle of age completed: under 24 hours, 1–6 days, 7–27 days, 28 days to 3 months, but excluding 3 months, from 3 to 5 months, excluding 6 months and 6 to 11 months, which means the upper limit of 11 months and 30 days.

2. HEALTH CARE INSTITUTIONS AND STAFF

Data on health care providers, their organizational structure and employees are necessary for monitoring the development of human resources for health, planning and financing of health care, monitoring the provision of health services, as well as for other purposes in accordance with regulations.

This chapter contains data on public health care institutions included in the Plan of the network of health care institutions and the staff employed in them. The source of data from 2020 is the Public Health Service - Register of Health Care Providers (card of health institution, private practice and other legal entity) and Register of Employees (employee card with basic data).

Detailed content of basic documentation on resources in the health institution, private practice and other legal entities is prescribed by the Rulebook on forms and content of forms for keeping health documentation, records and reports, registers and electronic medical file "Official Gazette of RS" No. 109/2016, 20/2019).

3. PRIMARY HEALTH CARE

Data on identified diseases, conditions and injuries in the service: general practice, child health service, school children and youth health service, women's health service, dental health service and occupational health service, are presented on the basis of these services' reports.

"Service" is a part of a health institution, which provides health care to certain groups of the population (women, children, workers) or provides primary health care protection from certain diseases (tuberculosis, diabetes, etc.). The service is organized in such a way, that in addition to curative, it also provides preventive care to the population.

Diseases, conditions and injuries in primary health service are presented in uniform lists in accordance with the International Classification of Diseases – 10th Revision.

„Visit” is any contact of an individual with a doctor or other health care worker in the health institution, at home or in another place for the purposes of health care.

„First visit” is the initial contact an individual makes in a calendar year with regard to a particular disease, condition or injury.

„Repeat visits” are all other visits regarding this particular disease, condition or injury until final outcome in the course of a year.

With chronic diseases (hypertension, psychosis etc.) the first visit to the doctor in a calendar year is recorded as “first visit”, and other visits regarding this chronic disease are recorded as “repeat visits”.

„First visit to the counselling centre” is the first visit to a counselling service in a calendar year.

„First pregnant woman's visit to the counselling service” is the first visit a pregnant woman makes to the counselling service in the course of one pregnancy.

„First visit of an infant to the counselling service” is the first visit to the counselling service in the first year of life.

„Systematic check-up” is the examination of organs and organ systems of specific population groups and individuals (children, school children, employees, etc.) to establish their health status.

„Periodic check-up” is a targeted or systematic check-up of employees working in positions with special requirements or in specific working conditions. These examinations are carried out according to the established procedure (type, content and scope of examination) and within prescribed time intervals.

„Follow-up examination” is a repeat examination of specific population groups and individuals, performed after systematic and periodic medical check-up, for the purposes of establishing the effects of measures implemented after systematic and periodic check-ups.

„Serial examination” is a planned examination of the population or specific population groups for the purposes of early detection of certain diseases (cervical cancer, etc.).

4. INPATIENT HEALTH CARE

This chapter presents data on beds, patients treated in hospitals and days in hospital by type of institutions, on the basis of periodic reports on hospital operations.

The number of hospital days is shown only for patients discharged during the reporting period.

„Hospital days” present a number of days a person spent in an inpatient health institutions, for treatment or diagnostic procedure. The number of hospital days includes the days spent at the inpatient unit, including the day of discharge.

Data on hospital morbidity are gathered on the basis of Hospitalization reports.

5. COMMUNICABLE DISEASES

This chapter presents the data on individual cases of contracting and dying from communicable diseases and carrying particular agents that cause them, and epidemics. The collection of reports on communicable diseases is regulated by the Law on Protection of Population from Communicable Diseases (Off. Gazette of RS no. 15/16, 68/20, 136/20), and Rulebook on Reporting Communicable Diseases and Special Health Issues (Off. Gazette of RS no. 44/17, 58/18). A total of 50 communicable diseases are reportable.

Data on communicable diseases are collected continually during the year, from all health institutions in the Republic of Serbia.

Communicable or infectious disease is any disease caused by a specific infectious agent or its toxic products, which occurs by transmission from the infected person, animal or reservoir to the susceptible host, vector or inanimate nature.

Epidemic of an infectious disease is an increase of the number of ill persons greater than usual in a given population at a given time.

6. NON-COMMUNICABLE DISEASES

This chapter presents the data referring to the records and monitoring of leading chronic mass non-communicable diseases.

The review of deaths from cardiovascular diseases, malignant neoplasms, diabetes,

obstructive pulmonary disease, injury and poisoning used the unpublished data from the Republic Statistical Office which were processed and analysed by the Institute of Public Health of Serbia “Dr Milan Jovanovic Batut”.

Data relating to acute coronary syndrome and urgent conditions in cardiology were obtained from the Register of Coronary Units in the Republic of Serbia. The basic source of data used was notifications of patients with urgent cardiological conditions. Data were continually collected from all health institutions in the territory of the Republic of Serbia whose activities include diagnostics and treatment of cardiological patients. The additional source of data was the medical history and hospitalization report.

Data on malignant neoplasms cases come from the Cancer Register. The basic source of data are notifications of the persons diagnosed with and/or dead from malignant neoplasms from all health institutions diagnosing and treating cancer in the territory of Serbia. Many sources of data and the need for their careful analysis, even in the case of registers that have existed for dozens of years, have caused the period for collecting and publishing data last two to three years.

7. DELIVERIES AND ABORTIONS

Data on deliveries were obtained on the basis of individual statistical “Notification of Delivery” reports which has been regularly submitted to public health institutes by health institutions in the Republic of Serbia since 1995, and individual statistical health report “Notification of Birth” which has been submitted since 2006.

Data on abortions are obtained on the basis of individual health statistics reports „Notification of Abortion” which the health institutions in Serbia have submitted to public health institutes since 1995.

Duration of pregnancy is measured from the first day of the last normal period. Period of pregnancy is expressed in complete days or complete weeks.

„Pre-term delivery” is the delivery which occurred prior to complete 37 weeks (prior to 259 days) of pregnancy.

„On-term delivery” is the delivery which occurred from complete 37 weeks prior to the expiration of 42nd week (259 to 293 days) of pregnancy.

„Post-term pregnancy” is the delivery that occurred at 42 or more completed weeks (294 or more days) of pregnancy.

The first weight of the live born child should be measured during the first hour of life, before the significant postnatal loss of weight occurs.

„Maternal mortality” or maternal death is the death of a woman while pregnant or within 42 days of termination of pregnancy, irrespective of the duration or site of the pregnancy, from any cause related to or aggravated by the pregnancy or its management, but not as the consequence of accidental or incidental causes. “

Each pregnancy which does end in delivery is considered abortion, and, in accordance with legislation, is subject to reporting on the above mentioned form. The legal time limit for medical abortion – termination is up to 10 weeks of pregnancy.

The pregnancies ended in abortion include ectopic pregnancies, mola hydatidosa, other abnormal products of conception, spontaneous and legally induced abortions.

8. ENVIRONMENT AND HEALTH

This chapter presents the data referring to the collection and follow-up of air quality, safety of drinking water, safety of thirteen food groups and three groups of bottled water, as well as the safety of consumer goods in the Republic of Serbia.

Data on air quality are provided on the basis of systematic measurement of immission of basic pollutants (sulphur-dioxide and smoke particles), as well as specific ones (organic and inorganic origin).

Data are collected and analyzed in accordance with the following legislation: Air Protection Act ("Official Gazette" of RS no. 36/09, 10/13); Environment Protection Act ("Official Gazette" of RS no. 135/04-29, 36/09-144, 36/09-115, 43/11-88, 14/16-3, 76/18-3, 95/18-267); Regulation on the conditions for monitoring and air quality request („Official gazette of RS” no 11/10, 75/10, 63/13).

Statistical Yearbook include the information on microbiological, physical and chemical analysis of drinking water quality from public water supply systems and others water supply sources .

The inspection of microbiological, physical and chemical safety of drinking water involves the collection of data on the number of examined and number of non-compliant samples and the most common parameters of physico-chemical non-compliance. Also, the causes of microbiological non-compliance and the number of waterborne outbreak have been taken into consideration.

The testing data on drinking water safety were interpreted in accordance with the current laws and regulations: Law on Health Protection (Official Gazette of RS no. 25/19), Law on Food Safety (Official Gazette of RS no. 41/09, 17/19), Law on Health Safety Items of General Use (Official Gazette of RS no. 92/11), Rulebook on Drinking Water Hygiene (Official Journal of SFRY no. 42/98, 44/99, 28/19), Law on Waters (Official Gazette of RS no. 30/10, 93/12, 101/16, 95/18-388, 95/18-267) and other supporting legislation.

The inspection of physico-chemical and microbiological safety of foodstuffs, bottled water and consumer goods involves the collection of data on the number of examined and number of non-compliant samples (total, by origin, by type of product and by the cause of non-compliance).

The data on testing of foodstuffs are interpreted in accordance with the following laws and regulations: Law on Food Safety ("Official Gazette" of RS, no. 41/09, 17/19), Regulation on the health safety of dietetic products ("Official Gazette" of RS, no. 45/10, 27/11, 50/12, 21/15, 75/15, 7/17103/18) and the amendments of this Regulation, Regulation on the quality and other requirements for salt for human consumption and food production ("Official Gazette" of RS, no. 31/05), the Regulation on food labelling and advertising of foodstuffs ("Official Gazette" of RS, no. 19/17, 16/18), Regulation on food additives ("Official Gazette" of RS, no. 53/18), Regulation on the quality and other requirements for enzyme preparations for food products ("Official Gazette" of RS, no. 4/04), Regulation on quality and other requirements for aromas ("Official Gazette" of RS, no. 21/06), Regulation on general and special conditions of hygiene of food at any stage of production, processing and trade ("Off. Gazette of RS", no.72/10, 62/18), Guidelines for the application of microbiological criteria for food (First edition, May 2011) and other supporting legislation.

Interpretation of test results of physico-chemical and microbiological safety of bottled water are performed in accordance with the provisions of the Regulation on quality and other requirements for natural mineral, natural spring and table water ("Official Gazette" of RS, no. 53/05, 43/13) and the Regulations on Hygienic quality of drinking water ("Official Gazette" of FRY, no. 42/98, 44/99, 28/19).

Interpretation of the results of physico-chemical and microbiological safety of consumer goods are carried out on the basis of the provisions of the Law on health safety of consumer goods ("Official Gazette" of RS, no. 92/11) and the Regulation on the conditions regarding the health safety of consumer goods that can be put into market ("Official Gazette" of SFRY", No. 26/83, 61/84, 56/86, 50/89, 18/91) and other supporting legislation.

1.

СТАНОВНИШТВО И ВИТАЛНА СТАТИСТИКА *POPULATION AND VITAL STATISTICAL DATA*

	Страна <i>Page</i>
1. Становништво и витална статистика у Републици Србији <i>Population and vital statistical datas in Republic of Serbia</i>	20
1.1. Основни подаци природног кретања становништва у Републици Србији <i>Basic data of population change in Republic of Serbia</i>	25
1.2. Становништво у Републици Србији по добним групама и полу према процени за 2020. годину <i>Population in Republic of Serbia by age and sex by 2020 estimate</i>	34
1.3. Становништво, рођења и умирања у Републици Србији, 2016–2020. године <i>Population, births and deaths in Republic of Serbia, 2016–2020</i>	38
1.4. Умрли према узроцима смрти и полу у Републици Србији, 2020. година <i>Deaths by causes of death and sex in Republic of Serbia, 2020</i>	45
1.5. Десет најчешћих узрока смрти према дијагнози, полу и добним групама у Републици Србији, 2020. година <i>Ten most common causes of death by disease, sex and age groups in Republic of Serbia, 2020</i>	51
1.6. Умрла одојчад према узроцима смрти и старости у Републици Србији, 2019–2020. године <i>Infant deaths by causes of death and age in Republic of Serbia, 2019–2020</i>	57
1.7. Показатељи матерналне смртности у Републици Србији, 2007–2020. године <i>Maternal mortality indicators in the Republic of Serbia, 2007-2020</i>	60

1. СТАНОВНИШТВО И ВИТАЛНА СТАТИСТИКА У РЕПУБЛИЦИ СРБИЈИ

У поглављу су приказани подаци за Републику Србију који се односе на:

- становништво према попису од 1953. до 2011. године,
- процењени број становника према старости и полу на дан 30.6.2020. године,
- кретање основних показатеља демографског развоја у периоду од 2016. до 2020. године,
- умрле према узроку смрти и полу у 2020. години,
- умрлу одојчад према узроку смрти и старости у 2020. години.

Кретање становништва у Републици Србији према пописима од 1953. до 2002. године (табела 1.1) показује константан пораст броја становника. По новој методологији пописа и процене становништва коју од 2002. године спроводи Републички завод за статистику Републике Србије (процењен је и попис за 1991. годину ретроактивно) у периоду од 1991. до 2011. године у Републици Србији је дошло до опадања броја становника са 7.576.837 на 7.186.862.

- Процењен број становника за Републику Србију у 2020. години износи 6.899.126 – 3.360.306 мушкараца и 3.538.820 жена, што представља пад од 598.875 – 8% у односу на број становника 2002. пописне године (7.498.001), односно пад од 287.736 – 4% у односу на број становника 2011. пописне године (7.186.862).

- Очекивано трајање живота у Републици Србији за 2020. годину показује значајно мању вредност (табела 1.1) него у 2019. години – 74,2 година, односно 71,4 године за мушкарце и 77,2 година за женски пол. Упоређујући области, најдуже очекивано трајање живота је у Београду (укупно – 75,3; мушкарци – 72,3; жене – 78,2), а најкраће у Севернобанатском округу (укупно – 72,3; мушкарци – 69,5; жене – 75,4).

- У Републици Србији у 2020. години жене у фертилитетном добу (15 до 49 година) чине 21,7% популације, а становништво од 65 и више година старости чини 21,1% популације (табела 1.2).

Основне карактеристике становништва Републике Србије су промене које су довеле становништво на праг демографске старости, која је последица различитих тенденција у кретању виталних догађаја. Подаци за период од 2016. до 2020. године (табела 1.3) показују:

- Низак наталитет у Србији: број живорођене деце има тренд пада, а стопа живорођених у 2020. години је најнижа у последњих 10 година и износи 8,9 на 1000 становника.
- Стопа природног прираштаја на 1000 становника је у 2020. години (-8,0) значајно смањена у односу на 2019. годину (-5,3).
- Последично горе наведеном, витални индекс (број живорођених на 100 умрлих) има тренд пада са значајно мањом вредношћу у 2020. години (52,8) у односу на 2019. годину (63,5).
- У Републици Србији је у 2020. години регистровано 14.933 више смртних случајева у односу на просек у периоду 2016–2019. године, што представља вишак смртности од +14,7%. Општа стопа смртности у 2020. години је износила 16,9 на 1000 становника.

Стопа смртности одојчади је значајан и осетљив индикатор како здравственог стања и здравствене заштите становништва, тако и стања у социо-економској и другим сферама друштва.

- У посматраном периоду, стопа смртности одојчади након континуираног пада показује пораст у односу на 2019. годину и у 2020. години износи 5 на 1000 живорођених.

Најчешћи узроци смрти у 2020. години, ако искључимо групу *Симптоми, знаци и патолошки клинички и лабораторијски налази* (4,7%), припадају следећим групама болести (према МКБ 10):

- *Болести система крвотока* 47,3% (мушкарци 42,4% и жене 52,6%),
- *Тумори* 18,3% (мушкарци 19,8% и жене 16,7%),
- *COVID-19* 8,9% (мушкарци 11% и жене 6,6%),
- *Болести система за дисање* 5,7% (мушкарци 6,5% и жене 4,9%),
- *Болести жлезда са унутрашњим лучењем, исхране и метаболизма* 3% (мушкарци 2,6% и жене 3,4%).

Матернална смртност

Матернална смртност, односно смртност породиље је према десетој ревизији Међународне класификације болести (МКБ10) дефинисана као смртност жене за време трудноће или у току 42 дана по завршетку трудноће, независно од трајања или локализације трудноће, из било ког узрока у вези са трудноћом или погоршањем због трудноће или при њеном вођењу, али не као последица случајних или узредних узрока.

Однос смртности породиља (однос матерналне смртности) представља број жена умрлих у трудноћи, на порођају или у пуерперијуму због компликација повезаних са овим стањима на 100.000 живорођене деце.

Стопа смртности породиља (стопа матерналне смртности) представља број жена умрлих у трудноћи, на порођају или у пуерперијуму због компликација повезаних са овим стањима на 100.000 жена у репродуктивном добу (15–49 година старости) у популацији.

Основни извор података о матерналној смртности у Србији представљају рутински подаци о смртности према узроку које обезбеђује Републички завод за статистику Србије. Анализа праксе у домену утврђивања и шифрирања узрока смрти показала је да се смрт породиље често шифрира МКБ шифром која је различита од оних које су дефинисане као могући узроци смрти породиља. Стога су стручњаци из Института за јавно здравље Србије и Републичког завода за статистику Србије развили методологију за верификацију података о смртности породиља и њихову ревизију. Ова методологија је у примени од 2007. године и обухвата триангулацију извора података: потврде о смрти, пријаве рођења и извештаја о хоспитализацији.

Стручњаци процењују да је чак и у земљама са високо развијеним системима регистрације виталних догађаја, матернална смртност у просеку виша за 50%.

У Србији однос матерналне смртности од 2012. године има тренд опадања, а у 2020. години износи 9,7 на 100.000 живорођених (табела 1.7).

1. POPULATION AND VITAL STATISTICAL DATA IN REPUBLIC OF SERBIA

This Chapter presents the data for the Republic of Serbia relating to:

- population based on the 1953–2011 censuses;
- estimated population by age and sex as at June 30, 2020;
- trends for basic demographic development indicators in the period between 2016 and 2020;
- deaths, by cause of death, sex and age in 2020;
- infant deaths by cause of death and age in 2020.

Population changes in the Republic of Serbia, based on the 1953-2002 censuses (Table 1.1) show a constant growth trend. Under the new census and population estimate methodology, applied by the Statistical Office of the Republic of Serbia, since 2002, (a retroactive estimate of the 1991 census has also been made), the population in the Republic of Serbia decreased in this period from 7,576,837 (1991) to 7,186,862 (2011).

- The estimated population of the Republic of Serbia in 2020 is 6,899,126 – 3,360,306 males and 3,538,820 females, which is a decline of 598,875 – 8% compared to the population in the census year 2002 (7,498,001), ie a decline of 287,736 – 4% compared to the population in the census year 2011 (7,186,862).

- The expected life expectancy in the Republic of Serbia in 2020 (Table 1.1) shows a significantly lower value than in 2019 – 74.2 years, ie 71.4 years for men and 77.2 years for women. Comparing districts, one can see that the highest life expectancy is in Belgrade, (overall – 75.3; men – 72.3; women – 78.2 years), and the lowest in Severnbanatski district (overall – 72.3; men – 69.5; women – 75.4 years).

- In the Republic of Serbia in 2020 women of childbearing age (15 to 49 years) make up 21.7% of the population. The over-65s make up 21.1% of the population (Table 1.2).

The basic characteristics of the Republic of Serbia population are the changes that have brought the population to the brink of demographic ageing, which is the consequence of various trends in vital

events. The data for the period 2016–2020 (Table 1.3) show the following:

- Low birth rate in Serbia: the number of live births has a declining trend, and the rate of live births in 2020 is the lowest in the last 10 years and amounts to 8.9 per 1000 inhabitants.
- The rate of natural increase rate per 1,000 inhabitants was significantly reduced in 2020 (-8.0) compared to 2019 (-5.3).
- As a result of the above, the Vital index (number of live births per 100 deaths) has a declining trend with a significantly lower value in 2020 (52.8) compared to 2019 (63.5).
- In 2020, 14,933 more deaths were registered in the Republic of Serbia compared to the average in the period 2016-2019, which represents an excess mortality of + 14.7%. The overall mortality rate in 2020 was 16.9 per 1,000 inhabitants.

Infant mortality rate is a significant and delicate indicator of both the health status and health care of the population, as well as of the state in socioeconomic and other spheres of the society.

- In the period under observation, the infant mortality rate after a continuous decline shows an increase compared to 2019 and in 2020 amounts to 5 per 1000 live births.

The most common causes of death in 2020, if the group *Symptoms, signs and abnormal clinical and laboratory findings* (4.7%) is excluded, belong to the following diseases groups (according to ICD-10):

- *Diseases of the circulatory system* 47.3% (men 42.4%, women 52.6%)
- *Neoplasms* 18.3% (men 19.8% women 16.7%),
- *COVID-19* 8.9% (men 11% women 6.6%),
- *Diseases of the respiratory system* 5.7% (men 6.5%, women 4.9%),
- *Endocrine, nutritional and metabolic diseases* 3% (men 2.6 % women 3.4%).

Maternal mortality

Diseases – 10th revision (ICD-10) a maternal death is death of a woman while pregnant or within 42 days of termination of pregnancy, irrespective of the duration and site of the pregnancy, from any cause related to or aggravated by the pregnancy or its management, but not from accidental or incidental causes.

The maternal mortality ratio is the number of women died during pregnancy, the childbirth or the puerperium due to complications associated with these conditions (maternal deaths) per 100,000 live births.

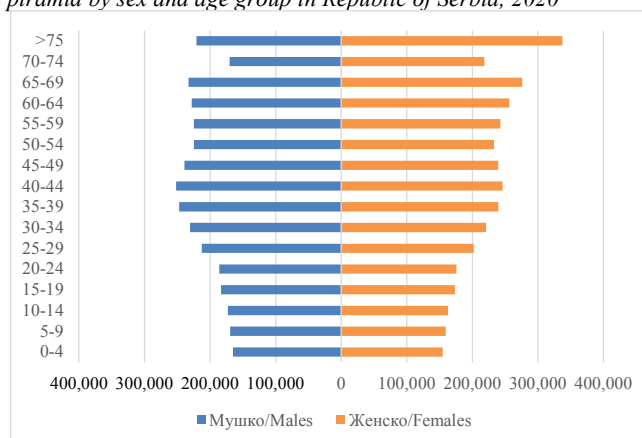
The maternal mortality rate is the number of the number of women died during pregnancy, the childbirth or the puerperium due to complications associated with these conditions (maternal deaths) per 100,000 women of reproductive age (15–49 years of age) in the population.

The main source of data on maternal deaths in Serbia is routine mortality data by cause statistics provided by Statistical Office of the Republic of Serbia. Analysis of national practices of death certification and coding shows that maternal death is often code to another ICD10 code (different than those defined as a maternal causes of death). Therefore, experts from the Institute of Public Health of Serbia and the Statistical Office of the Republic of Serbia developed a methodology for the verification of data on maternal mortality and their revision. Since 2007, these methodology include triangulation of data sources: death certificate, birth registration and hospital discharge list.

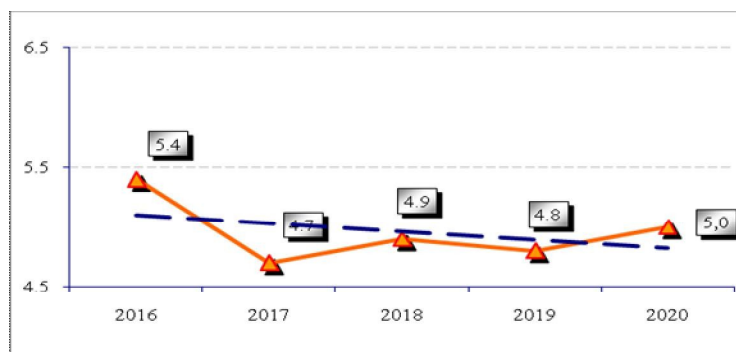
Experts argue that even in countries with good vital registration systems maternal mortality is actually higher by approx. 50%.

In Serbia, the maternal mortality rate has been declining since 2012, and in 2020 it was 9.7 per 100,000 live births (Table 1.7).

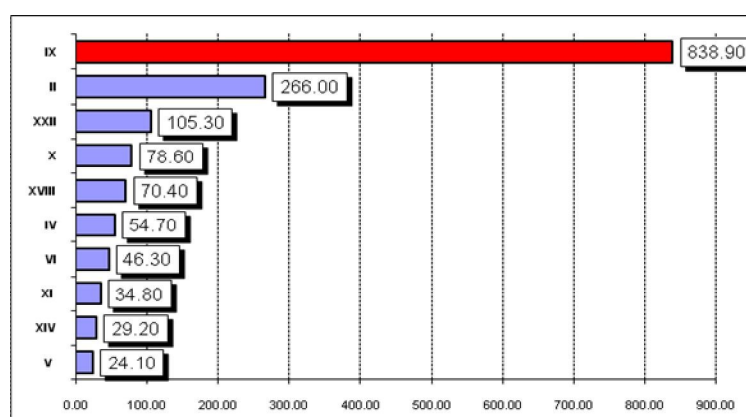
Графикон 1.1 Старосна пирамида по полу и добним групама у Републици Србији, 2020.
Age pyramid by sex and age group in Republic of Serbia, 2020



Графикон 1.3 Умрла одојчад на 1000 живорођених у Републици Србији, 2016-2020.
Infant deaths per 1000 live births in Republic of Serbia, 2016-2020



Графикон 1.4 Ранг умрлих (стопа на 100.000 становника) по МКБ 10 групама у Републици Србији, 2020.
Rank of deaths (rate per 100,000 population) by ICD 10 groups in Republic of Serbia, 2020



1.1. Основни подаци природног кретања становништва у Републици Србији

Basic data of population change in Republic of Serbia

Регион, област, град/општина <i>Region, area, city/municipality</i>	Према попису <i>By census</i>									Процена <i>Estimate</i>	Очекивано трајање живота ¹ (2020) <i>Life expectancy (2020)¹</i>		
	1953	1961	1971	1981	1991	2002 ²	1991 ³	2002	2011		2020	Укупно <i>Total</i>	мушко <i>male</i>
Република Србија <i>Republic of Serbia</i>	6162321	6678247	7202914	7729246	7822795	7893125	7576837	7498001	7186862	6899126	74.2	71.4	77.2
Србија - север <i>Serbia - north</i>	2430477	2797161	3161920	3504855	3616115	3737422	3522346	3608116	3591249	3535332	74.5	71.5	77.5
Београдски/а (Град Београд) <i>Beogradski/a City of Belgrade</i>	731837	942190	1209360	1470073	1602226	1638643	1552151	1576124	1659440	1694480	75.3	72.3	78.2
Барајево	18148	17461	16552	18815	21647	25865	20846	24641	27110	26716	75.9	73.4	78.7
Вождовац	61200	85458	134206	159364	161376	157817	156373	151768	158213	169810	76.7	73.9	79.1
Врачар	75139	88422	84291	78862	69680	61576	67438	58386	56333	57962	77.7	75.1	79.8
Гроцка	30659	32836	35275	54599	69448	80271	65735	75466	83907	87102	76.3	73.8	78.9
Звездара	66580	88919	112938	128753	140483	137903	135694	132621	151808	170228	76.8	73.9	79.3
Земун	67196	95890	139958	172295	181692	197981	176158	191645	168170	176683	76.3	73.5	79.0
Лазаревац	38794	43906	45675	51068	58882	60189	57848	58511	58622	56125	74.4	71.7	77.2
Младеновац	39945	44769	47134	52489	56389	55163	54517	52490	53096	51275	74.8	72.3	77.2
Нови Београд	11339	33347	92200	173541	224424	225575	218633	217773	214506	211788	77.4	74.9	79.6
Обреновац	44484	48228	53260	62612	70234	74082	67654	70975	72524	71953	75.2	72.3	78.4
Палилула	59085	89141	126380	150484	156587	160999	150208	155902	173521	185262	75.1	72.5	77.4
Раковица	15966	28613	50798	87067	97752	102215	96300	99000	108641	107234	76.3	73.3	79.0
Савски Венац	65366	74971	63531	53374	47682	44560	45961	42505	39122	35052	74.4	71.2	77.2
Сопот	23182	23131	21166	20860	20527	21245	19977	20390	20367	19714	74.8	72.1	77.8
Стари Град	81311	96517	83742	73767	70791	58735	68552	55543	48450	44031	76.5	73.8	78.6
Сурчин	-	-	-	-	-	-	-	-	43819	47116	75.9	73.5	78.5
Чукарица	33443	50581	102254	132123	154632	174467	150257	168508	181231	176429	76.8	74.4	78.8

¹ Подаци за ниво општине се односе на период 2018–2020.² По методологији пописа 1991.³ По методологији пописа 2002.¹ Municipality level data relating to the period 2018–2020² By 1991 census methodology³ By 2002 census methodology

1.1. Основни подаци природног кретања становништва у Републици Србији

Basic data of population change in Republic of Serbia

наставка continuation

Регион, област, град/општина <i>Region, area, city/municipality</i>	Према попису <i>By census</i>									Процена <i>Estimate</i>	Очекивано трајање живота ¹ (2020) <i>Life expectancy (2020)¹</i>		
	1953	2020	Укупно <i>Total</i>	2020	Укупно <i>Total</i>	2002 ²	1991 ³	2002	2011		2020	Укупно <i>Total</i>	мушко <i>male</i>
Војводина <i>Vojvodina</i>	1698640	1854971	1952560	2034782	2013889	2098779	1970195	2031992	1931809	1840852	73.8	70.9	76.9
Западнобачка <i>Zapadnobacka</i>	207941	219331	220671	220876	215916	220196	210679	214011	188087	168841	72.9	70.1	76.0
Сомбор - град	92583	96191	98080	99168	96105	99949	94081	97263	85903	77463	74.0	71.3	76.9
Апатин	32612	34836	34279	33843	32999	34068	31850	32813	28929	26041	73.0	69.4	77.0
Кула	41622	46062	48727	49898	49311	49531	48559	48353	43101	38630	73.9	71.1	76.8
Оџаци	41124	42242	39585	37967	37501	36648	36189	35582	30154	26707	73.3	71.1	75.8
Јужнобанатска <i>Juznobanatska</i>	292125	320187	331285	340189	328428	332706	315633	313937	293730	275289	73.3	70.7	76.1
Панчево - град	76283	93744	110780	123791	125261	131938	122534	127162	123414	118971	74.9	72.5	77.2
Алибунар	31770	32932	31833	29383	26535	25510	24930	22954	20151	18068	73.4	70.8	76.4
Бела Црква	25774	26276	25450	25690	23707	22912	21845	20367	17367	15790	73.5	71.1	76.0
Вршац	55594	61284	60528	61005	58228	58559	54552	54369	52026	48514	74.5	71.8	77.2
Ковачица	32808	34654	33489	32798	30469	28967	29745	27890	25274	23489	73.6	70.2	77.4
Ковин	38061	39994	39808	39843	38263	39094	36924	36802	33722	30852	73.6	70.6	77.1
Опово	12305	11848	11515	11541	11384	11283	11290	11016	10440	9561	75.0	71.8	78.5
Пландиште	19530	19455	17882	16138	14581	14443	13813	13377	11336	10044	74.1	71.6	76.8
Јужнобачка <i>Juznobacka</i>	377282	432873	486083	538016	553027	608164	543878	593666	615371	618624	74.8	71.8	77.9
<i>Град Нови Сад</i>	<i>120686</i>	<i>155685</i>	<i>206821</i>	<i>250138</i>	<i>265464</i>	<i>306306</i>	<i>261121</i>	<i>299294</i>	<i>341625</i>	<i>362675</i>	<i>76.7</i>	<i>73.9</i>	<i>79.4</i>
Нови Сад	-	-	-	-	-	-	-	-	307760	-			
Петроварадин	-	-	-	-	-	-	-	-	33865	-			
Бач	21050	22262	19348	18243	17249	17144	16559	16268	14405	12901	73.2	69.3	77.9
Бачка Паланка	48948	52199	54410	58155	58835	62126	58037	60966	55528	51264	74.8	71.7	78.0
Бачки Петровац	15142	16865	16042	16095	15662	15262	15293	14681	13418	12605	74.3	72.2	76.5

¹ Подаци за ниво општине се односе на период 2018–2020.² По методологији пописа 1991.³ По методологији пописа 2002.¹ Municipality level data relating to the period 2018–2020² By 1991 census methodology³ By 2002 census methodology

1.1. Основни подаци природног кретања становништва у Републици Србији

Basic data of population change in Republic of Serbia

наставка continuation

Регион, област, град/општина <i>Region, area, city/municipality</i>	Према попису <i>By census</i>										Процена <i>Estimate</i>	Очекивано трајање живота ¹ <i>(2020)</i> <i>Life expectancy (2020)¹</i>		
	1953	1961	1971	1981	1991	2002 ²	1991 ³	2002	2011	2020		Укупно <i>Total</i>	мушко <i>male</i>	женско <i>female</i>
Беочин	10243	11881	13216	14126	14848	16446	14693	16086	15726	14905	74.6	71.7	77.6	
Бечеј	43021	44585	44976	44243	42685	41986	42111	40987	37351	34675	72.7	69.7	75.9	
Врбас	37614	42853	43490	45756	46405	46476	45803	45852	42092	38654	74.2	71.4	77.1	
Жабалъ	23262	25300	25372	26219	25823	28381	25404	27513	26134	24852	73.0	69.8	76.7	
Србобран	19855	20414	19594	18573	17365	18145	17172	17855	16317	15255	73.3	69.8	77.2	
Срем Карловци	5618	6390	7040	7547	7534	9060	7403	8839	8750	8265	76.5	73.8	79.0	
Темерин	16157	18336	19643	22557	24939	29232	24386	28275	28287	27629	76.2	73.6	79.0	
Тител	15686	16103	16131	16364	16218	17600	15896	17050	15738	14944	74.1	70.9	77.6	
Севернобанатска <i>Severnobanatska</i>	189414	194150	191632	187179	179783	170361	177542	165881	147770	133934	72.3	69.5	75.4	
Киkinда - град	64685	68562	68915	69864	69743	68258	69112	67002	59453	53453	73.6	70.8	76.3	
Ада	21676	22234	22611	22408	21506	19769	21120	18994	16991	15617	72.9	69.0	77.1	
Кањижа	35590	34960	33817	32709	30668	28491	30134	27510	25343	23369	72.8	70.4	75.4	
Нови Кнежевац	17680	17831	16509	15026	13816	13345	13591	12975	11269	10089	71.7	68.2	75.6	
Сента	29898	31081	31416	30519	28779	26440	28467	25568	23316	21376	72.0	69.4	74.7	
Чока	19885	19482	18364	16653	15271	14058	15118	13832	11398	10030	72.2	69.9	74.9	
Севернобачка <i>Severnobacka</i>	186569	198392	205929	211475	205401	205279	202493	200140	186906	177044	74.1	71.1	76.9	
Суботица - град	126559	136782	146770	154611	150534	152278	148395	148401	141554	135678	74.5	71.8	77.1	
Бачка Топола	43243	44466	43508	41889	40473	39044	39961	38245	33321	30279	74.3	70.8	78.1	
Мали Иђош	16767	17144	15651	14975	14394	13957	14137	13494	12031	11087	72.1	69.5	74.9	
Средњобанатска <i>Srednjobanatska</i>	221667	229812	231486	230962	221353	214366	216754	208456	187667	171988	72.7	69.7	75.9	
Зрењанин - град	102844	115692	129837	139300	136778	135376	134252	132051	123362	114679	74.0	71.2	76.9	
Житиште	35649	33514	29684	25579	22811	21524	21964	20399	16841	14693	72.6	69.8	76.0	
Нова Црња	23382	21580	18298	16270	14538	12924	14252	12705	10272	9033	71.9	68.2	76.1	

¹ Подаци за ниво општине се односе на период 2018–2020.² По методологији пописа 1991.³ По методологији пописа 2002.¹ Municipality level data relating to the period 2018–2020² By 1991 census methodology³ By 2002 census methodology

1.1. Основни подаци природног кретања становништва у Републици Србији

Basic data of population change in Republic of Serbia

наставак continuation

Регион, област, град/општина <i>Region, area, city/municipality</i>	Према попису <i>By census</i>									Процена <i>Estimate</i>	Очекивано трајање живота ¹ (2020) <i>Life expectancy (2020)¹</i>		
	1953	1961	1971	1981	1991	2002 ²	1991 ³	2002	2011		2020	Укупно <i>Total</i>	мушко <i>male</i>
Нови Бечеј	33682	33507	31729	30312	28788	27450	28420	26924	23925	22139	73.3	70.7	76.0
Сечањ	26110	25519	21938	19501	18438	17092	17866	16377	13267	11444	72.9	70.6	75.5
Сремска <i>Sremska</i>	223642	260226	285474	306085	309981	347707	303216	335901	312278	295132	74.2	71.1	77.5
Ср.Митров.- град	52959	63634	78391	85129	85328	88646	83644	85902	79940	74609	74.6	71.5	77.9
Инђија	29287	36484	40530	44151	44185	51396	42849	49609	47433	45336	75.5	73.0	78.0
Ириг	14056	14709	13678	12413	11696	12688	11553	12329	10866	9806	74.1	70.4	78.3
Пећинци	18567	19289	18490	19284	20077	21878	19865	21506	19720	19095	74.4	71.5	77.6
Рума	40742	47671	52156	55083	55087	62603	53856	60006	54339	50966	74.1	71.7	76.5
Стара Пазова	33352	41036	43477	52566	57291	70241	55871	67576	65792	64677	75.8	72.9	78.7
Шид	34679	37403	38752	37459	36317	40255	35578	38973	34188	30643	73.5	70.4	76.9
Србија - југ <i>Serbia - south</i>	3731844	3881086	4040994	4224391	4206680	4155703	4054491	3889885	3595613	3363794	74.0	71.2	77.0
Шумадија и Западна Србија <i>Sumadija and West Serbia</i>	1902934	2006793	2111855	2243885	2266428	2262235	2196689	2136881	2031697	1890449	74.4	71.8	77.3
Златиборска <i>Zlatiborska</i>	293015	308918	324065	335570	335826	329986	332470	313396	286549	262664	75.1	72.5	77.8
Град Ужице	50755	57062	67555	77049	82723	84086	82303	83022	78040	72096	76.3	74.0	78.7
Ужице	-	-	-	-	-	-	-	-	-	65545	76.3	74.0	78.7
Севојно	-	-	-	-	-	-	-	-	-	6551	76.6	74.5	78.6
Ариље	20882	20001	19581	20111	20335	19972	20107	19784	18792	17609	76.6	73.9	79.4
Бајина Башта	35283	34067	31387	30860	29747	29947	29225	29151	26022	23859	76.8	75.1	78.5
Косјерић	18592	17898	16582	16157	15478	14259	15236	14001	12090	10462	75.6	73.1	78.3
Нова Варош	21848	24770	22740	22523	21812	20149	21756	19982	16638	14054	76.3	73.5	79.7
Пожега	31741	32382	33804	34100	33578	32710	33289	32293	29638	26954	76.5	74.2	78.9
Прибој	20784	26147	32548	35200	35951	33658	35487	30377	27133	23373	75.7	73.6	77.8

¹ Подаци за ниво општине се односе на период 2018–2020.² По методологији пописа 1991.³ По методологији пописа 2002.¹ Municipality level data relating to the period 2018–2020² By 1991 census methodology³ By 2002 census methodology

1.1. Основни подаци природног кретања становништва у Републици Србији

Basic data of population change in Republic of Serbia

наставка continuation

Регион, област, град/општина <i>Region, area, city/municipality</i>	Према попису <i>By census</i>										Процена <i>Estimate</i>	Очекивано трајање живота ¹ <i>(2020)</i> <i>Life expectancy (2020)¹</i>		
	1953	1961	1971	1981	1991	2002 ²	1991 ³	2002	2011	2020		Укупно <i>Total</i>	мушко <i>male</i>	женско <i>female</i>
Пријепоље	35568	38925	44022	46902	46525	45671	46085	41188	37059	34077	75.2	72.2	78.4	
Сјеница	36033	36950	36622	35570	33681	33769	33068	27970	26392	25560	73.8	72.0	75.8	
Чајетина	21529	20716	19224	17098	15996	15765	15914	15628	14745	14620	75.8	71.9	80.1	
Колубарска <i>Kolubarska</i>	201411	202630	202990	205094	200560	197925	196556	192204	174513	160558	74.8	72.7	77.1	
Ваљево - град	76104	81173	88267	95449	98226	99208	96530	96761	90312	84586	75.7	73.2	78.4	
Лајковац	18411	18985	18270	17950	17716	17465	17444	17062	15475	14553	75.5	73.3	77.7	
Љиг	20697	19662	18549	17620	15912	15114	15667	14629	12754	11017	75.1	71.7	78.9	
Мионица	23905	22359	20560	19297	17368	16823	17061	16513	14335	12709	74.6	73.2	76.2	
Осечина	23108	21803	19832	18519	16745	15525	16542	15135	12536	10717	75.9	74.0	78.1	
Уб	39186	38648	37512	36259	34593	33790	33312	32104	29101	26976	75.9	73.3	78.7	
Мачванска <i>Macvanska</i>	293169	311916	324427	338247	339644	346894	329226	329625	298931	274549	73.7	71.0	77.0	
Шабац - град	82414	94866	107143	119669	123633	128801	120332	122893	115884	109340	74.2	71.8	76.6	
Богатић	37492	37141	35882	35256	34438	34819	33398	32990	28883	26024	73.3	70.6	76.5	
Владимирци	30068	28281	26729	25281	23335	22206	21910	20373	17462	15307	74.0	71.0	77.5	
Коцељева	20458	19982	19143	18367	17064	16635	16570	15636	13129	11469	73.2	71.2	75.6	
Крупањ	25396	24520	23529	22530	21879	20628	21619	20192	17295	15079	74.2	72.1	76.6	
Лозница - град	59796	70534	78228	84180	86875	91791	83413	86413	79327	73975	75.4	72.6	78.3	
Љубовија	25541	25009	21689	19890	18391	17308	18230	17052	14469	12320	74.8	71.5	78.6	
Мали Зворник	12004	11583	12084	13074	14029	14706	13754	14076	12482	11035	75.8	72.9	78.7	
Моравичка <i>Moravicka</i>	200014	207195	217223	229047	230748	228689	228093	224772	212603	196516	75.1	72.3	77.9	
Чачак - град	75485	85439	97924	110801	116808	119378	115401	117072	115337	108737	75.9	73.1	78.7	
Гор. Милановац	49859	47894	48420	50651	50087	48446	49368	47641	44406	40749	76.0	73.5	78.6	
Ивањица	40258	40526	39233	37887	36686	35835	36378	35445	31963	29115	76.6	74.4	79.2	
Лучани	34412	33336	31646	29708	27167	25030	26946	24614	20897	17915	75.0	72.0	78.4	

¹ Подаци за ниво општине се односе на период 2018–2020.² По методологији пописа 1991.³ По методологији пописа 2002.¹ Municipality level data relating to the period 2018–2020² By 1991 census methodology³ By 2002 census methodology

1.1. Основни подаци природног кретања становништва у Републици Србији

Basic data of population change in Republic of Serbia

наставак continuation

Регион, област, град/општина <i>Region, area, city/municipality</i>	Према попису <i>By census</i>									Процена <i>Estimate</i>	Очекивано трајање живота ¹ (2020) <i>Life expectancy (2020)¹</i>		
	1953	1961	1971	1981	1991	2002 ²	1991 ³	2002	2011		2020	Укупно <i>Total</i>	мушко <i>male</i>
Поморавска <i>Pomoravska</i>	240512	254521	262055	270474	264108	259439	240715	227435	214536	194676	73.0	69.7	76.6
Јагодина - град	55116	62950	68910	76460	77226	76221	73796	70894	71852	68378	75.1	72.4	77.7
Деспотовац	36509	38389	36553	35690	33869	32855	28357	25611	23191	19792	74.4	72.1	76.8
Параћин	54520	59957	63097	64718	64119	63820	60501	58301	54242	49596	74.8	71.7	78.3
Рековац	28085	25520	22710	19877	17011	14764	16015	13551	11055	8811	74.0	71.2	77.5
Свилајнац	33969	33677	34256	34888	33136	33097	26738	25511	23551	20706	74.4	71.1	78.0
Ћуприја	32313	34028	36529	38841	38747	38682	35308	33567	30645	27393	74.5	71.4	77.7
Расинска <i>Rasinska</i>	240876	251575	265521	281455	283108	274914	272834	259441	241999	219017	75.2	72.9	78.0
Крушевац - град	94827	103190	118016	132972	138111	137534	133911	131368	128752	119035	75.8	73.7	77.9
Александровац	34748	34540	33798	33887	33215	31338	31906	29389	26522	23551	76.3	73.9	79.1
Брус	25585	25606	24581	22679	21331	19610	20758	18764	16317	14343	76.1	73.9	78.8
Варварин	26744	26423	26143	25779	23821	23326	21917	20122	17966	15820	74.7	72.1	77.5
Трстеник	46606	49107	50624	53570	54873	51925	52796	49043	42966	37862	76.8	74.3	79.4
Ћићевац	12366	12709	12359	12568	11757	11181	11546	10755	9476	8406	76.4	73.1	80.1
Рашка <i>Raska</i>	206008	228991	251230	282644	300274	314167	293311	291230	309258	303552	74.2	71.8	76.8
Краљево - град	82454	91579	106153	121622	125772	126364	122987	121707	125488	115921	75.5	73.2	78.0
Врњачка Бања	17394	18820	21940	24768	25875	27592	25275	26492	27527	25722	76.3	73.5	79.0
Нови Пазар - град	50189	58777	64326	74000	85249	96260	82767	85996	100410	107822	74.3	72.5	76.1
Рашка	28008	29856	29367	29475	28747	27791	28294	26981	24678	22077	76.3	74.2	78.7
Тугин	27963	29959	29444	32779	34631	36160	33988	30054	31155	32010	73.8	71.4	76.4
Шумадијска <i>Sumadijska</i>	227929	241047	264344	301354	312160	310221	303484	298778	293308	278917	74.6	72.1	77.4
Крагујевац - град	93465	105711	130551	164823	180084	180796	176743	175802	179417	175716	75.5	74.1	77.1
Аранђеловац	35388	38562	42122	46803	47618	50075	46442	48129	46225	42766	75.1	73.2	76.9
Баточина	12309	12455	12459	13452	13459	13223	12641	12220	11760	10747	74.6	71.7	77.7

¹ Подаци за ниво општине се односе на период 2018–2020.² По методологији пописа 1991.³ По методологији пописа 2002.¹ Municipality level data relating to the period 2018–2020² By 1991 census methodology³ By 2002 census methodology

1.1. Основни подаци природног кретања становништва у Републици Србији

Basic data of population change in Republic of Serbia

Регион, област, град/општина <i>Region, area, city/municipality</i>	Према попису <i>By census</i>										Процена <i>Estimate</i>	наставак <i>continuation</i> Очекивано трајање живота ¹ (2020) <i>Life expectancy (2020)¹</i>		
	1953	1961	1971	1981	1991	2002 ²	1991 ³	2002	2011	2020		Укупно <i>Total</i>	мушко <i>male</i>	женско <i>female</i>
Кнић	26982	25599	23192	20965	18724	16449	18186	16148	14237	12595	74.8	72.7	77.3	
Лапово	8255	8850	9156	9631	9480	9111	8606	8228	7837	7009	74.3	71.0	78.0	
Рача	18969	18010	16542	16262	15216	14019	14384	12959	11503	10226	75.5	74.1	77.1	
Топола	32561	31860	30322	29418	27579	26548	26482	25292	22329	19858	75.5	73.6	77.6	
Јужна и Источна Србија <i>South and East Serbia</i>	1828910	1874293	1929139	1980506	1940252	1893468	1857802	1753004	1563916	1473345	73.4	70.4	76.6	
Борска <i>Borska</i>	151973	160096	175847	180463	178718	170619	163229	146551	124992	109210	72.9	69.4	76.8	
Бор	38668	43448	52848	56486	59900	57140	59424	55817	48615	43983	73.6	70.6	76.6	
Кладово	27792	28217	33173	33376	31881	31233	26714	23613	20635	18002	74.8	71.4	78.5	
Мајданпек	21155	23022	26120	26628	27378	24867	26952	23703	18686	15893	74.3	71.4	77.5	
Неготин	64358	65409	63706	63973	59559	57379	50139	43418	37056	31332	72.2	69.2	75.3	
Браничевска <i>Branicevska</i>	258988	263344	263015	263677	253492	246011	220225	200503	183625	163058	72.6	69.1	76.6	
<i>Град Пожаревац</i>	<i>58476</i>	<i>66047</i>	<i>73768</i>	<i>81123</i>	<i>84678</i>	<i>83097</i>	<i>78054</i>	-	<i>75334</i>	<i>71026</i>	<i>74.0</i>	<i>70.7</i>	<i>77.4</i>	
Пожаревац	-	-	-	-	-	-	-	74902	61697	58087	74.0	70.7	77.5	
Костолац	-	-	-	-	-	-	-	-	13637	12939	73.6	70.5	76.9	
Велико Градиште	28196	27819	28019	27929	27174	26343	22969	20659	17610	15451	73.3	69.8	77.2	
Голубац	15166	15320	14178	13541	12513	12075	10882	9913	8331	7146	75.2	72.3	78.7	
Жабари	26496	25144	23298	21819	19347	18239	15577	13034	11380	9143	74.3	70.7	78.5	
Жагубица	23012	22602	21055	20275	17777	16892	16698	14823	12737	10920	76.3	72.9	80.0	
Кучево	31274	30452	29095	28429	25649	24876	21752	18808	15516	12641	72.9	70.3	76.0	
Мало Црниће	24808	24347	23169	21953	19940	18783	16103	13853	11458	9439	71.7	68.4	75.8	
Петровац на Мл.	51560	51613	50433	48608	46414	45706	38190	34511	31259	27292	75.2	72.0	78.7	
Зајечарска <i>Zajecarska</i>	177332	178623	172424	170682	158131	144245	154176	137561	119967	104352	73.3	70.1	76.8	
Зајечар - град	64907	68616	73147	76681	72763	69310	71076	65969	59461	52637	73.8	71.1	76.6	

¹ Подаци за ниво општине се односе на период 2018–2020.² По методологији пописа 1991.³ По методологији пописа 2002.¹ Municipality level data relating to the period 2018–2020² By 1991 census methodology³ By 2002 census methodology

1.1. Основни подаци природног кретања становништва у Републици Србији

Basic data of population change in Republic of Serbia

наставка continuation

Регион, област, град/општина <i>Region, area, city/municipality</i>	Према попису <i>By census</i>									Процена <i>Estimate</i>	Очекивано трајање живота ¹ (2020) <i>Life expectancy (2020)¹</i>		
	1953	1961	1971	1981	1991	2002 ²	1991 ³	2002	2011		2020	Укупно <i>Total</i>	мушко <i>male</i>
Бољевац	25831	26277	23335	21818	19384	17347	18424	15849	12994	10950	73.2	71.3	75.2
Књажевац	61973	59445	52010	48789	44036	38044	43551	37172	31491	27005	75.7	73.3	78.2
Сокобања	24621	24285	23932	23394	21948	19544	21125	18571	16021	13760	74.9	71.5	78.5
Јабланичка <i>Jablanicka</i>	244128	254855	260982	262531	255011	247834	251301	240923	216304	196265	73.6	71.0	76.5
Лесковац - град	121311	134250	147487	159001	161986	161086	159478	156252	144206	132764	74.7	72.4	77.3
Бојник	22329	20838	18801	16246	14498	13496	14341	13118	11104	9867	72.8	71.1	74.9
Власотинце	35224	35625	36002	35863	34302	33704	34029	33312	29893	27101	75.0	72.9	77.3
Лебане	28062	27579	28228	27836	27068	25563	26722	24918	22000	19124	72.6	69.3	76.6
Медвеђа	24300	24244	20792	17219	13368	11395	12953	10760	7438	6309	74.4	71.7	77.8
Црна Трава	12902	12319	9672	6366	3789	2590	3778	2563	1663	1100	65.0	55.1	75.6
Нишавска <i>Nisavska</i>	303482	327367	363292	394110	396043	391932	389838	381757	376319	357920	73.8	71.1	76.8
<i>Град Ниш</i>	<i>109228</i>	<i>134093</i>	<i>180865</i>	<i>217902</i>	<i>233137</i>	<i>240734</i>	<i>245182</i>	<i>250518</i>	<i>260237</i>	<i>254723</i>	<i>75.5</i>	<i>73.2</i>	<i>77.7</i>
Медијана	-	-	-	-	-	-	-	-	85969	84520	75.4	73.0	77.7
Нишка Бања	12872	14261	14497	14661	14949	15668	14694	15359	14680	13899	74.4	72.0	77.1
Палилула	-	-	-	-	-	-	-	-	73801	72480	76.2	74.5	78.0
Пантелеј	-	-	-	-	-	-	-	-	53486	53249	76.8	74.4	79.3
Црвени крст	-	-	-	-	-	-	-	-	32301	30575	72.2	69.6	75.2
Алексинач	64344	67200	66082	67286	63844	60043	62208	57749	51863	46541	74.4	71.9	76.9
Гацин Хан	26182	23965	19974	16281	12990	10660	12669	10464	8389	6480	73.9	71.3	77.2
Дољевац	18825	19860	20228	20663	20662	20009	20243	19561	18463	17690	76.0	74.4	78.1
Мерошина	19469	18899	18028	17489	16139	15305	15865	14812	13968	12724	76.7	74.5	79.3
Ражањ	19623	18829	17113	15586	13582	11876	13193	11369	9150	7664	75.7	73.9	77.8
Сврљиг	32939	30260	26505	24242	20740	17637	20478	17284	14249	12098	77.2	74.4	80.8

¹ Подаци за ниво општине се односе на период 2018–2020.² По методологији пописа 1991.³ По методологији пописа 2002.¹ Municipality level data relating to the period 2018–2020² By 1991 census methodology³ By 2002 census methodology

1.1. Основни подаци природног кретања становништва у Републици Србији

Basic data of population change in Republic of Serbia

наставка continuation

Регион, област, град/општина <i>Region, area, city/municipality</i>	Према попису <i>By census</i>										Процена <i>Estimate</i>	Очекивано трајање живота ¹ (2020) <i>Life expectancy (2020)¹</i>		
	1953	1961	1971	1981	1991	2002 ²	1991 ³	2002	2011	2020		Укупно <i>Total</i>	мушко <i>male</i>	женско <i>female</i>
Пиротска <i>Pirotska</i>	157360	145789	136008	127427	116926	106815	115970	105654	92479	82537	73.6	72.0	75.5	
Пирот - град	69210	68073	69285	69653	67658	64648	67113	63791	57928	53281	75.0	73.0	77.1	
Бабушница	37312	34316	29033	23872	19333	15799	19172	15734	12307	9789	72.8	71.4	74.7	
Бела Паланка	28756	24982	21325	18744	16447	14475	16351	14381	12126	10523	74.3	72.1	77.1	
Димитровград	22082	18418	16365	15158	13488	11893	13334	11748	10118	8944	73.9	72.8	75.2	
Подунавска <i>Podunavska</i>	165316	180558	197656	220930	226589	225304	216056	210290	199395	182895	73.7	70.3	77.5	
Смедерево - град	66132	77682	90650	107366	115617	116853	110768	109809	108209	101332	74.2	71.3	77.2	
Велика Плана	46145	47388	48894	52619	51150	49822	47341	44470	40902	37222	73.7	70.3	77.6	
Смед. Паланка	53039	55488	58112	60945	59822	58629	57947	56011	50284	44341	74.2	71.7	76.9	
Пчињска <i>Pcinjska</i>	220910	222520	230373	238753	243529	255500	237399	227690	159081	195041	73.0	70.4	75.9	
Град Врање	62659	65367	72208	82527	86518	89591	85591	87288	83524	79068	75.3	73.0	77.7	
Врање	-	-	-	-	-	-	-	-	73944	70460	75.5	73.3	77.7	
Врањска Бања	-	-	-	-	-	-	-	-	9580	8608	73.7	70.8	77.1	
Босилеград	19751	18368	17306	14196	11644	10120	11603	9931	8129	6924	74.7	72.0	78.4	
Бујановац	36810	39064	43522	46689	49238	53485	47122	43302	18067 ⁴	37615	72.9	71.1	74.9	
Владичин Хан	25927	26074	25231	25441	25255	24703	25020	23703	20871	18472	73.9	70.7	77.3	
Прешево	24607	26738	30056	33948	38943	47661	36459	34904	3080 ⁴	30172	72.3	70.3	74.3	
Сурдулица	35578	32505	29494	27029	24785	23542	24489	22190	20319	18311	74.6	72.6	76.8	
Трговиште	15578	14404	12556	8923	7146	6398	7115	6372	5091	4479	73.1	72.0	75.0	
Топличка <i>Toplicka</i>	149421	141141	129542	121933	111813	105208	109608	102075	91754	82067	72.5	69.8	75.6	
Прокупље	62614	60075	57315	56256	52969	50205	51808	48501	44419	40229	75.2	72.8	78.2	
Блаце	24608	22099	19331	17338	15709	14303	15209	13759	11754	10132	74.7	72.9	76.9	
Житорађа	22427	22071	21224	20710	19545	18803	19223	18207	16368	14655	73.5	70.8	76.8	
Куршумлија	39772	36896	31672	27629	23590	21897	23368	21608	19213	17051	73.5	71.3	75.8	

¹ Подаци за ниво општине се односе на период 2018–2020.² По методологији пописа 1991.³ По методологији пописа 2002.⁴ Подаци се односе само на пописано становништво.¹ Municipality level data relating to the period 2018–2020² By 1991 census methodology³ By 2002 census methodology⁴ The data relate to enumerated population only.

1.2. Становништво у Републици Србији по добним групама и полу према процени за 2020. годину

Population in Republic of Serbia by age and sex by 2020 estimate

Регион, област Region, area	Пол Sex	Свега Total	Старост - Age													
			0	1-6	7-14	15-19	20-24	25-29	30-34	35-39	40-44	45-49	50-54	55-64	65-74	75>
Република Србија Republic of Serbia	Укупно-total	6899126	62741	388344	533590	356419	361619	414864	451577	487004	497839	478723	458008	952223	897711	558464
	Мушко-male	3360306	32284	200436	274650	183157	186039	212761	230663	247388	251862	239193	224829	452867	403220	220957
	Женско-female	3538820	30457	187908	258940	173262	175580	202103	220914	239616	245977	239530	233179	499356	494491	337507
Србија - север Serbia - north	Укупно-total	3535332	34339	211331	277203	173100	177800	216548	245269	268530	268952	246820	231702	475682	442552	265504
	Мушко-male	1697601	17679	109041	142332	88832	91390	108410	122440	134454	134960	122414	112654	221590	191560	99845
	Женско-female	1837731	16660	102290	134871	84268	86410	108138	122829	134076	133992	124406	119048	254092	250992	165659
Београдски/а (Град Београд) Beogradski/a City of Belgrade	Укупно-total	1694480	17609	107050	133401	77928	80957	104733	123077	136372	134504	120158	107212	213689	210201	127589
	Мушко-male	799786	9079	55279	68373	40043	41387	50742	59209	66302	65657	58240	51113	96768	88657	48937
	Женско-female	894694	8530	51771	65028	37885	39570	53991	63868	70070	68847	61918	56099	116921	121544	78652
Војводина Vojvodina	Укупно-total	1840852	16730	104281	143802	95172	96843	111815	122192	132158	134448	126662	124490	261993	232351	137915
	Мушко-male	897815	8600	53762	73959	48789	50003	57668	63231	68152	69303	64174	61541	124822	102903	50908
	Женско-female	943037	8130	50519	69843	46383	46840	54147	58961	64006	65145	62488	62949	137171	129448	87007
Западнобачка Zapadnobacka	Укупно-total	168841	1267	8246	12031	8612	8662	9585	10206	11103	11813	11656	12149	25591	23616	14304
	Мушко-male	82746	647	4261	6173	4450	4559	5012	5470	5901	6140	5975	6010	12365	10578	5205
	Женско-female	86095	620	3985	5858	4162	4103	4573	4736	5202	5673	5681	6139	13226	13038	9099
Јужнобанатска Juznobanatska	Укупно-total	275289	2339	14962	21622	14593	14776	16212	17227	19114	19837	19097	18317	39699	36512	20982
	Мушко-male	135425	1201	7708	11017	7531	7628	8571	9012	9913	10290	9769	9160	19231	16522	7872
	Женско-female	139864	1138	7254	10605	7062	7148	7641	8215	9201	9547	9328	9157	20468	19990	13110
Јужнобачка Juznobacka	Укупно-total	618624	6420	38845	51003	31608	31995	39928	45281	48648	47476	42920	40523	80202	71627	42148
	Мушко-male	298355	3301	20032	26297	16155	16459	19895	22554	24288	24066	21325	19874	37449	30936	15724
	Женско-female	320269	3119	18813	24706	15453	15536	20033	22727	24360	23410	21595	20649	42753	40691	26424
Севернобанатска Severnobanatska	Укупно-total	133934	1079	6834	9936	7015	7238	7995	8348	8948	9336	9172	9133	20628	17369	10903
	Мушко-male	65585	553	3519	5078	3571	3764	4215	4421	4765	4851	4723	4561	9918	7766	3880
	Женско-female	68349	526	3315	4858	3444	3474	3780	3927	4183	4485	4449	4572	10710	9603	7023
Севернобачка Severnobacka	Укупно-total	177044	1570	9651	13368	9317	9676	10494	11781	12627	13386	12079	11888	25587	21616	14004
	Мушко-male	85509	797	4921	6833	4770	4922	5367	6071	6484	6922	6165	5771	12017	9478	4991
	Женско-female	91535	773	4730	6535	4547	4754	5127	5710	6143	6464	5914	6117	13570	12138	9013
Средњобанатска Sredjobjanatska	Укупно-total	171988	1493	9381	13219	9095	9150	10170	10545	11312	11919	11575	12193	25569	23106	13261
	Мушко-male	84528	769	4823	6889	4700	4731	5446	5716	5982	6241	5945	6094	12269	10225	4698
	Женско-female	87460	724	4558	6330	4395	4419	4724	4829	5330	5678	5630	6099	13300	12881	8563

1.2. Становништво у Републици Србији по добним групама и полу према процени за 2020. годину

Population in Republic of Serbia by age and sex by 2020 estimate

наставак continuation

Регион, област Region, area	Пол Sex	Свега Total	Старост - Age													
			0	1-6	7-14	15-19	20-24	25-29	30-34	35-39	40-44	45-49	50-54	55-64	65-74	75>
Сремска Sremska	Укупно-total	295132	2562	16362	22623	14932	15346	17431	18804	20406	20681	20163	20287	44717	38505	22313
	Мушко-male	145667	1332	8498	11672	7612	7940	9162	9987	10819	10793	10272	10071	21573	17398	8538
	Женско-female	149465	1230	7864	10951	7320	7406	8269	8817	9587	9888	9891	10216	23144	21107	13775
Србија - југ Serbia - south	Укупно-total	3363794	28402	177013	256387	183319	183819	198316	206308	218474	228887	231903	226306	476541	455159	292960
	Мушко-male	1662705	14605	91395	132318	94325	94649	104351	108223	112934	116902	116779	112175	231277	211660	121112
	Женско-female	1701089	13797	85618	124069	88994	89170	93965	98085	105540	111985	115124	114131	245264	243499	171848
Шумадија и Западна Србија Sumadija and West Serbia	Укупно-total	1890449	16361	101858	148269	103282	101679	108663	114503	123017	129245	129156	126050	273852	254677	159837
	Мушко-male	932286	8392	52727	76537	52959	52124	56878	60013	63574	65838	64740	62141	131922	118415	66026
	Женско-female	958163	7969	49131	71732	50323	49555	51785	54490	59443	63407	64416	63909	141930	136262	93811
Златиборска Zlatiborska	Укупно-total	262664	2283	13942	20172	14060	13955	14398	15348	16161	16884	17685	18367	40595	35730	23084
	Мушко-male	130242	1191	7240	10382	7204	7178	7730	8198	8408	8552	8914	9025	19805	16663	9752
	Женско-female	132422	1092	6702	9790	6856	6777	6668	7150	7753	8332	8771	9342	20790	19067	13332
Колубарска Kolubarska	Укупно-total	160558	1315	8084	11637	8120	8154	9082	9762	10284	10731	10804	11137	25171	21536	14741
	Мушко-male	79694	647	4121	6024	4178	4121	4735	5251	5426	5510	5530	5483	12338	10171	6159
	Женско-female	80864	668	3963	5613	3942	4033	4347	4511	4858	5221	5274	5654	12833	11365	8582
Мачванска Macvanska	Укупно-total	274549	2347	14906	21029	14965	14475	15391	16296	17719	18901	19098	19208	42241	37158	20815
	Мушко-male	136092	1216	7604	10866	7681	7451	8204	8691	9230	9650	9651	9534	20410	17373	8531
	Женско-female	138457	1131	7302	10163	7284	7024	7187	7605	8489	9251	9447	9674	21831	19785	12284
Моравичка Moravicka	Укупно-total	196516	1700	10397	14515	10121	9803	10714	11555	12417	13385	13371	13145	29419	27640	18334
	Мушко-male	96505	874	5420	7527	5210	5050	5621	6047	6476	6851	6598	6419	14092	12826	7494
	Женско-female	100011	826	4977	6988	4911	4753	5093	5508	5941	6534	6773	6726	15327	14814	10840
Поморавска Potoravska	Укупно-total	194676	1386	9185	14093	9957	10675	11543	11455	12248	13097	13305	12829	27478	28067	19358
	Мушко-male	94672	687	4745	7245	5107	5430	6007	5970	6301	6632	6577	6267	13161	12846	7697
	Женско-female	100004	699	4440	6848	4850	5245	5536	5485	5947	6465	6728	6562	14317	15221	11661
Расинска Rasinska	Укупно-total	219017	1633	10271	15668	11539	11774	11868	12275	13526	15219	15590	14617	31287	33050	20700
	Мушко-male	108032	830	5352	8134	5912	6011	6240	6517	7006	7775	7877	7290	15116	15505	8467
	Женско-female	110985	803	4919	7534	5627	5763	5628	5758	6520	7444	7713	7327	16171	17545	12233
Рашка Raska	Укупно-total	303552	3497	20269	30291	20310	18945	19214	19565	20839	21123	20479	19083	37340	32696	19901
	Мушко-male	150618	1833	10635	15613	10460	9736	9956	10087	10475	10627	10116	9533	17913	15112	8522
	Женско-female	295132	2562	16362	22623	14932	15346	17431	18804	20406	20681	20163	20287	44717	38505	22313

1.2. Становништво у Републици Србији по добним групама и полу према процени за 2020. годину

Population in Republic of Serbia by age and sex by 2020 estimate

наставак continuation

Регион, област <i>Region, area</i>	Пол <i>Sex</i>	Свега <i>Total</i>	Старост - Age													
			0	1-6	7-14	15-19	20-24	25-29	30-34	35-39	40-44	45-49	50-54	55-64	65-74	75>
Шумадијска <i>Sumadijska</i>	Укупно-total	278917	2200	14804	20864	14210	13898	16453	18247	19823	19905	18824	17664	40321	38800	22904
	Мушко-male	136431	1114	7610	10746	7207	7147	8385	9252	10252	10241	9477	8590	19087	17919	9404
	Женско-female	142486	1086	7194	10118	7003	6751	8068	8995	9571	9664	9347	9074	21234	20881	13500
Јужна и Источна Србија <i>South and East Serbia</i>	Укупно-total	1473345	12041	75155	108118	80037	82140	89653	91805	95457	99642	102747	100256	202689	200482	133123
	Мушко-male	730419	6213	38668	55781	41366	42525	47473	48210	49360	51064	52039	50034	99355	93245	55086
	Женско-female	742926	5828	36487	52337	38671	39615	42180	43595	46097	48578	50708	50222	103334	107237	78037
Борска <i>Borska</i>	Укупно-total	109210	700	4939	7393	5419	5780	6127	6104	6501	7019	7783	7448	16401	16637	10959
	Мушко-male	53374	345	2496	3799	2793	3032	3353	3226	3410	3661	3918	3635	7854	7532	4320
	Женско-female	55836	355	2443	3594	2626	2748	2774	2878	3091	3358	3865	3813	8547	9105	6639
Браничевска <i>Branicevska</i>	Укупно-total	163058	1205	7613	11555	8723	9332	9797	9515	9955	10847	11722	10992	21354	24518	15930
	Мушко-male	79586	626	3958	5916	4544	4845	5104	5011	5128	5513	5909	5484	10342	11016	6190
	Женско-female	83472	579	3655	5639	4179	4487	4693	4504	4827	5334	5813	5508	11012	13502	9740
Зајечарска <i>Zajecarska</i>	Укупно-total	104352	620	4322	6694	4726	4953	5265	5514	6238	6755	7124	6865	15141	17457	12678
	Мушко-male	51223	332	2176	3501	2479	2560	2896	2934	3361	3551	3698	3368	7333	7879	5155
	Женско-female	53129	288	2146	3193	2247	2393	2369	2580	2877	3204	3426	3497	7808	9578	7523
Јабланичка <i>Jablanska</i>	Укупно-total	196265	1580	10086	14642	11063	11262	11901	12103	12400	13134	13972	13645	27737	25736	17004
	Мушко-male	98133	821	5297	7450	5703	5802	6334	6328	6357	6677	7109	6868	13933	12242	7212
	Женско-female	98132	759	4789	7192	5360	5460	5567	5775	6043	6457	6863	6777	13804	13494	9792
Нишавска <i>Nisavska</i>	Укупно-total	357920	3174	19303	26062	17490	18361	21964	23646	25066	25801	24830	23823	47473	48069	32858
	Мушко-male	175529	1629	9911	13424	8987	9402	11267	12008	12521	13086	12421	11711	22913	22356	13893
	Женско-female	182391	1545	9392	12638	8503	8959	10697	11638	12545	12715	12409	12112	24560	25713	18965
Пиротска <i>Pirotska</i>	Укупно-total	82537	601	3816	5226	3869	4054	4283	4884	5060	5213	5593	5770	12500	12230	9438
	Мушко-male	41867	304	1932	2670	2014	2074	2292	2677	2651	2719	2877	2996	6420	5946	4295
	Женско-female	40670	297	1884	2556	1855	1980	1991	2207	2409	2494	2716	2774	6080	6284	5143
Подунавска <i>Podunavska</i>	Укупно-total	182895	1482	9168	14264	10123	10371	11060	11273	12091	12672	12712	12074	25747	25318	14540
	Мушко-male	90410	766	4689	7358	5176	5382	5968	6066	6408	6523	6515	6026	12256	11614	5663
	Женско-female	92485	716	4479	6906	4947	4989	5092	5207	5683	6149	6197	6048	13491	13704	8877

1.2. Становништво у Републици Србији по добним групама и полу према процени за 2020. годину*Population in Republic of Serbia by age and sex by 2020 estimate*наставак *continuation*

Регион, област <i>Region, area</i>	Пол <i>Sex</i>	Свега <i>Total</i>	Старост - <i>Age</i>													
			0	1-6	7-14	15-19	20-24	25-29	30-34	35-39	40-44	45-49	50-54	55-64	65-74	75>
Пчињска <i>Pcinjska</i>	Укупно- <i>total</i>	195041	1930	11445	16127	14014	13272	14309	14015	13446	12987	13452	13850	25023	19383	11788
	Мушко- <i>male</i>	98711	1014	5947	8453	7288	6948	7572	7379	7017	6628	6763	6969	12500	9223	5010
	Женско- <i>female</i>	96330	916	5498	7674	6726	6324	6737	6636	6429	6359	6689	6881	12523	10160	6778
Топличка <i>Toplicka</i>	Укупно- <i>total</i>	82067	749	4463	6155	4610	4755	4947	4751	4700	5214	5559	5789	11313	11134	7928
	Мушко- <i>male</i>	41586	376	2262	3210	2382	2480	2687	2581	2507	2706	2829	2977	5804	5437	3348
	Женско- <i>female</i>	40481	373	2201	2945	2228	2275	2260	2170	2193	2508	2730	2812	5509	5697	4580

1.3. Становништво, рођења и умирања у Републици Србији, 2016–2020. године
Population, births and deaths in Republic of Serbia, 2016–2020

Регион, област <i>Region, area</i>	Година <i>Year</i>	Процењен број становника <i>Estimated population</i>	Живо- рођени <i>Live births</i>	Мртво- рођени <i>Still births</i>	Умрли <i>Deaths</i>	Природни прираштај <i>Natural increase</i>	Умрла одојчад <i>Infant deaths</i>	Живо- ђени	Умрли	Природни прираштај на 1000 ста- новника <i>Natural increase per 1000 population</i>	Умрла одојчад на 1000 живорођених <i>Infant deaths per 1000 live births</i>	Мртворођени на 1000 рођених <i>Still births per 1000 births</i>	Витални индекс (живорођени на 100 умрлих) <i>Vital index (live births per 100 deaths)</i>
								на 1000 становника					
								Live births	Deaths				
								per 1000 population					
Република Србија <i>Republic of Serbia</i>	2020	6899126	61692	356	116850	-55158	309	8.9	16.9	-8.0	5.0	5.8	52.8
	2019	6945235	64399	358	101458	-37059	308	9.3	14.6	-5.3	4.8	5.5	63.5
	2018	6982604	63975	345	101655	-37680	311	9.2	14.6	-5.4	4.9	5.4	62.9
	2017	7020858	64894	349	103722	-38828	305	9.2	14.8	-5.5	4.7	5.3	62.6
	2016	7058322	64734	377	100834	-36100	348	9.2	14.3	-5.1	5.4	5.8	64.2
Србија - север <i>Serbia - north</i>	2020	3535332	33849	221	55920	-22071	138	9.6	15.8	-6.2	4.1	6.5	60.5
	2019	3546149	35138	193	48745	-13607	143	9.9	13.7	-3.8	4.1	5.5	72.1
	2018	3552056	34986	221	48723	-13737	137	9.8	13.7	-3.9	3.9	6.3	71.8
	2017	3558647	35564	209	49402	-13838	151	10.0	13.9	-3.9	4.2	5.8	72.0
	2016	3565319	35074	222	48037	-12963	182	9.8	13.5	-3.6	5.2	6.3	73.0
Град Београд <i>Belgrade</i>	2020	1694480	17236	73	25526	-8290	51	10.2	15.1	-4.9	3.0	4.2	67.5
	2019	1694056	18153	77	21604	-3451	66	10.7	12.8	-2.1	3.6	4.2	84.0
	2018	1690193	17959	97	21484	-3525	73	10.6	12.7	-2.1	4.1	5.4	83.6
	2017	1687132	18000	90	21768	-3768	73	10.7	12.9	-2.2	4.1	5.0	82.7
	2016	1683962	17967	88	20803	-2836	96	10.7	12.4	-1.7	5.3	4.9	86.4
Војводина <i>Vojvodina</i>	2020	1840852	16613	148	30394	-13781	87	9.0	16.5	-7.5	5.2	8.9	54.7
	2019	1852093	16985	116	27141	-10156	77	9.2	14.7	-5.5	4.5	6.8	62.6
	2018	1861863	17027	124	27239	-10212	64	9.1	14.6	-5.5	3.8	7.2	62.5
	2017	1871515	17564	119	27634	-10070	78	9.4	14.8	-5.4	4.4	6.7	63.6
	2016	1881357	17107	134	27234	-10127	86	9.1	14.5	-5.4	5.0	7.8	62.8
Западнобачка <i>Zapadnobacka</i>	2020	168841	1253	17	3273	-2020	8	7.4	19.4	-12.0	6.4	13.6	38.3
	2019	171054	1293	8	3006	-1713	6	7.6	17.6	-10.0	4.6	6.1	43.0
	2018	173213	1295	5	3027	-1732	6	7.5	17.5	-10.0	4.6	3.8	42.8
	2017	175347	1392	12	3001	-1609	10	7.9	17.1	-9.2	7.2	8.5	46.4
	2016	177476	1342	15	2978	-1636	8	7.6	16.8	-9.2	6.0	11.1	45.1

1.3. Становништво, рођења и умирања у Републици Србији, 2016–2020. године

Population, births and deaths in Republic of Serbia, 2016–2020

наставак continuation

Регион, област Region, area	Година Year	Процењен број становника Estimated population	Живо- рођени Live births	Мртво- рођени Still births	Умрли Deaths	Природни прираштај Natural increase	Умрла одојчад Infant deaths	Живоро- ђени	Умрли	Природни прираштај на 1000 ста- новника Natural increase per 1000 population	Умрла одојчад на 1000 живорођених Infant deaths per 1000 live births	Мртворођени на 1000 рођених Still births per 1000 births	Витални индекс (живорођени на 100 умрлих) Index (live births per 100 deaths)
								на 1000 становника					
								Live births	Deaths				
								per 1000 population					
	2020	275289	2350	12	4712	-2362	14	8.5	17.1	-8.6	6.0	5.1	49.9
Јужнобанатска Juznabanatska	2019	277393	2344	15	4154	-1810	14	8.5	15.0	-6.5	4.6	6.4	56.4
	2018	279281	2427	16	4057	-1630	13	8.7	14.5	-5.8	5.4	6.5	59.8
	2017	281203	2500	18	4319	-1819	13	8.9	15.4	-6.5	5.2	7.1	57.9
	2016	283350	2470	14	4237	-1767	16	8.7	15.0	-6.2	6.5	5.6	58.3
	2020	618624	6418	61	8809	-2391	30	10.4	14.2	-3.8	4.7	9.5	72.9
Јужнобачка Juznobačka	2019	618829	6474	54	7730	-1256	23	10.5	12.5	-2.0	3.6	8.3	83.8
	2018	618388	6302	54	7570	-1268	18	10.2	12.2	-2.1	2.9	8.5	83.2
	2017	617949	6529	45	7806	-1277	15	10.6	12.6	-2.1	2.3	6.8	83.6
	2016	617333	6482	52	7590	-1108	29	10.5	12.3	-1.8	4.5	8.0	85.4
	2020	133934	1056	16	2523	-1467	11	7.9	18.8	-10.9	10.4	15.2	41.9
Севернобана- тска Severnbanatska	2019	135453	1119	13	2367	-1248	8	8.3	17.5	-9.2	7.1	11.5	47.3
	2018	136918	1119	14	2394	-1275	8	8.2	17.5	-9.3	7.1	12.4	46.7
	2017	138371	1158	5	2341	-1183	8	8.4	16.9	-8.5	6.9	4.3	49.5
	2016	139940	1099	5	2444	-1345	6	7.9	17.5	-9.6	5.5	4.5	45.0
	2020	177044	1567	9	3036	-1469	4	8.9	17.1	-8.2	2.6	5.7	51.6
Севернобачка Severnobačka	2019	178294	1586	6	2770	-1184	2	8.9	15.5	-6.6	1.3	3.8	57.3
	2018	179380	1663	11	2836	-1773	4	9.3	15.8	-6.5	2.4	6.6	58.6
	2017	180349	1709	8	2810	-1101	10	9.5	15.6	-6.1	5.9	4.7	60.8
	2016	181334	1544	8	2803	-1259	5	8.5	15.5	-6.9	3.2	5.2	55.1
	2020	171988	1449	9	3191	-1742	9	8.4	18.6	-10.2	6.2	6.2	45.4
Средњобана- тска Srednjobanatska	2019	173873	1548	14	2753	-1205	8	8.9	15.8	-6.9	5.2	9.0	56.2
	2018	175623	1557	11	2897	-1340	4	8.9	16.5	-7.6	2.6	7.0	53.7
	2017	177308	1561	15	2849	-1288	9	8.8	16.1	-7.3	5.8	9.5	54.8
	2016	178995	1538	20	2850	-1312	12	8.6	15.9	-7.3	7.8	12.8	54.0

1.3. Становништво, рођења и умирања у Републици Србији, 2016–2020. године
Population, births and deaths in Republic of Serbia, 2016–2020

наставка continuation

Регион, област <i>Region, area</i>	Година <i>Year</i>	Процењен број становника <i>Estimated population</i>	Живо- рођени <i>Live births</i>	Мртво- рођени <i>Still births</i>	Умрли <i>Deaths</i>	Природни прираштај <i>Natural increase</i>	Умрла одојчад <i>Infant deaths</i>	Живо- рођени	Умрли	Природни прираштај на 1000 ста- новника <i>Natural increase per 1000 population</i>	Умрла одојчад на 1000 живорођених <i>Infant deaths per 1000 live births</i>	Мртворођени на 1000 рођених <i>Still births per 1000 births</i>	Витални индекс (живорођени на 100 умрлих) <i>Index (live births per 100 deaths)</i>
								на 1000 становника					
								Live births	Deaths				
								per 1000 population					
	2020	295132	2520	24	4850	-2330	11	8.5	16.4	-7.9	4.4	9.5	52.0
Сремска <i>Sremska</i>	2019	297197	2621	6	4361	-1740	16	8.8	14.7	-5.9	6.1	2.3	60.1
	2018	299060	2664	13	4458	-1794	11	8.9	14.9	-6.0	4.1	4.9	59.8
	2017	300988	2715	16	4508	-1793	13	9.0	15.0	-6.0	4.8	5.9	60.2
	2016	302929	2632	20	4332	-1700	10	8.7	14.3	-5.6	3.8	7.5	60.8
	2020	3363794	27843	135	60930	-33087	171	8.3	18.1	-9.8	6.1	4.8	45.7
Србија - југ <i>Serbia - south</i>	2019	3399086	29261	165	52713	-23452	165	8.6	15.5	-6.9	5.6	5.6	55.5
	2018	3430548	28989	124	52932	-23943	174	8.5	15.4	-7.0	6.0	4.3	54.8
	2017	3462211	29330	140	54320	-24990	154	8.5	15.7	-7.2	5.3	4.8	54.0
	2016	3493003	29660	155	52797	-23137	166	8.5	15.1	-6.6	5.6	5.2	56.2
	2020	1890449	16186	74	32882	-16696	79	8.6	17.4	-8.8	4.9	4.6	49.2
Шумадија и Западна Србија <i>Sumadija and West Serbia</i>	2019	1908641	16662	102	28491	-11829	89	8.7	14.9	-6.2	5.3	6.1	58.5
	2018	1924816	16589	67	28464	-11875	80	8.6	14.8	-6.2	4.8	4.0	58.3
	2017	1941130	16743	74	29362	-12619	82	8.6	15.1	-6.5	4.9	4.4	57.0
	2016	1956786	17168	78	28288	-11120	91	8.8	14.5	-5.7	5.3	4.5	60.7
	2020	262664	2274	8	4528	-2254	10	8.7	17.2	-8.5	4.4	3.5	50.2
Златиборска <i>Zlatiborska</i>	2019	265638	2313	14	3869	-1556	14	8.7	14.6	-5.9	6.1	6.0	59.8
	2018	268393	2337	11	3901	-1564	8	8.7	14.5	-5.8	3.4	4.7	59.9
	2017	271080	2358	7	3827	-1469	13	8.7	14.1	-5.4	5.5	3.0	61.6
	2016	273629	2388	7	3786	-1398	9	8.7	13.8	-5.1	3.8	2.9	63.1
	2020	160558	1309	6	2898	-1589	5	8.2	18.0	-9.8	3.8	4.6	45.2
Колубарска <i>Kolubarska</i>	2019	162165	1330	8	2592	-1262	6	8.2	16.0	-7.8	4.5	6.0	51.3
	2018	163657	1319	5	2566	-1247	6	8.1	15.7	-7.6	4.5	3.8	51.4
	2017	165273	1334	5	2726	-1392	7	8.1	16.5	-8.4	5.2	3.7	48.9
	2016	166795	1381	11	2615	-1234	13	8.3	15.7	-7.4	9.4	7.9	52.8

1.3. Становништво, рођења и умирања у Републици Србији, 2016–2020. године

Population, births and deaths in Republic of Serbia, 2016–2020

наставак continuation

Регион, област Region, area	Година Year	Процењен број становника Estimated population	Живо- рођени Live births	Мртво- рођени Still births	Умрли Deaths	Природни прираштај Natural increase	Умрла одојчад Infant deaths	Живо- рођени	Умрли	Природни прираштај на 1000 ста- новника Natural increase per 1000 population	Умрла одојчад на 1000 живорођених Infant deaths per 1000 live births	Мртворођени на 1000 рођених Still births per 1000 births	Витални индекс (живорођени на 100 умрлих) Index (live births per 100 deaths)
								на 1000 становника					
								Live births	Deaths				
								per 1000 population					
	2020	274549	2220	10	4849	-2629	7	8.1	17.7	-9.6	3.2	4.5	45.8
Мачванска Macvanska	2019	277560	2487	17	4346	-1859	13	9.0	15.7	-6.7	5.2	6.8	57.2
	2018	280290	2406	12	4341	-1935	15	8.6	15.5	-6.9	6.2	5.0	55.4
	2017	283007	2441	17	4383	-1942	10	8.6	15.5	-6.9	4.1	6.9	55.7
	2016	285509	2524	10	4237	-1713	7	8.8	14.8	-6.0	2.8	3.9	59.6
	2020	196516	1668	9	3554	-1886	2	8.5	18.1	-9.6	1.2	5.4	46.9
Моравичка Moravicka	2019	198490	1744	6	3056	-1312	8	8.8	15.4	-6.6	4.6	3.4	57.1
	2018	200205	1683	6	3088	-1405	3	8.4	15.4	-7.0	1.8	3.6	54.5
	2017	202026	1753	7	3167	-1414	5	8.7	15.7	-7.0	2.9	4.0	55.4
	2016	203799	1763	7	3016	-1253	8	8.7	14.8	-6.1	4.5	4.0	58.5
	2020	194676	1445	6	4004	-2559	16	7.4	20.6	-13.2	11.1	4.2	36.1
Поморавска Potoravska	2019	197361	1350	6	3511	-2161	9	6.8	17.8	-11.0	6.7	4.4	38.5
	2018	199698	1524	7	3352	-1828	7	7.6	16.8	-9.2	4.6	4.6	45.5
	2017	202025	1435	2	3634	-2199	2	7.1	18.0	-10.9	1.4	1.4	39.5
	2016	204369	1536	11	3503	-1967	8	7.5	17.1	-9.6	5.2	7.1	43.8
	2020	219017	1637	11	4009	-2372	6	7.5	18.3	-10.8	3.7	6.7	40.8
Расинска Rasinska	2019	221672	1625	13	3519	-1894	7	7.3	15.9	-8.6	4.3	7.9	46.2
	2018	224191	1682	5	3530	-1848	9	7.5	15.7	-8.2	5.4	3.0	47.6
	2017	226808	1772	4	3891	-2119	8	7.8	17.2	-9.3	4.5	2.3	45.5
	2016	229554	1647	4	3721	-2074	9	7.2	16.2	-9.0	5.5	2.4	44.3
	2020	303552	3483	17	4320	-837	21	11.5	14.2	-2.7	6.0	4.9	80.6
Рашка Raska	2019	304478	3550	23	3593	-43	23	11.7	11.8	-0.1	6.5	6.4	98.8
	2018	305147	3351	16	3651	-300	20	11.0	12.0	-1.0	6.0	4.8	91.8
	2017	305954	3260	21	3701	-441	25	10.7	12.1	-1.4	7.7	6.4	88.1
	2016	306725	3343	17	3471	-128	19	10.9	11.3	-0.4	5.7	5.1	96.3

1.3. Становништво, рођења и умирања у Републици Србији, 2016–2020. године
Population, births and deaths in Republic of Serbia, 2016–2020

наставка continuation

Регион, област <i>Region, area</i>	Година <i>Year</i>	Процењен број становника <i>Estimated population</i>	Живо-рођени <i>Live births</i>	Мртворођени <i>Still births</i>	Умрли <i>Deaths</i>	Природни прираштај <i>Natural increase</i>	Умрла одојчад <i>Infant deaths</i>	Живо-рођени	Умрли	Природни прираштај на 1000 становника <i>Natural increase per 1000 population</i>	Умрла одојчад на 1000 живорођених <i>Infant deaths per 1000 live births</i>	Мртворођени на 1000 рођених <i>Still births per 1000 births</i>	Витални индекс (живорођени на 100 умрлих) <i>Index (live births per 100 deaths)</i>
								на 1000 становника					
								Live births	Deaths				
								per 1000 population					
Шумадијска <i>Sumadijska</i>	2020	278917	2150	7	4720	-2570	12	7.7	16.9	-9.2	5.6	3.3	45.6
	2019	281277	2263	15	4005	-1742	9	8.0	14.2	-6.2	4.0	6.6	56.5
	2018	283235	2287	5	4035	-1748	12	8.1	14.2	-6.2	5.2	2.2	56.7
	2017	284957	2390	11	4033	-1643	12	8.4	14.2	-5.8	5.0	4.6	59.3
	2016	286406	2586	11	3939	-1353	18	9.0	13.8	-4.7	7.0	4.2	65.7
Јужна и Источна Србија <i>South and East Serbia</i>	2020	1473345	11657	61	28048	-16391	92	7.9	19.0	-11.1	7.9	5.2	41.6
	2019	1490445	12599	63	24222	-11623	76	8.5	16.3	-7.8	6.0	5.0	52.0
	2018	1505732	12400	57	24468	-12068	94	8.2	16.2	-8.0	7.6	4.6	50.7
	2017	1521081	12587	66	24958	-12371	72	8.3	16.4	-8.1	5.7	5.2	50.4
	2016	1536217	12492	77	24509	-12017	75	8.1	16.0	-7.8	6.0	6.1	51.0
Борска <i>Borska</i>	2020	109210	655	1	2374	-1719	6	6.0	21.7	-15.7	9.2	1.5	27.6
	2019	111152	754	4	2123	-1369	4	6.8	19.1	-12.3	5.3	5.3	35.5
	2018	113000	776	6	2101	-1325	6	6.9	18.6	-11.7	7.7	7.7	36.9
	2017	114816	846	4	2097	-1251	4	7.4	18.3	-10.9	4.7	4.7	40.3
	2016	116602	828	4	2136	-1308	4	7.1	18.3	-11.2	4.8	4.8	38.8
Браничевска <i>Branicevska</i>	2020	163058	1137	9	3690	-2553	7	7.0	22.6	-15.6	6.2	1.5	27.6
	2019	165635	1275	7	3093	-1818	7	7.7	18.7	-11.0	5.5	5.5	41.2
	2018	167922	1195	4	3176	-1981	5	7.1	18.9	-11.8	4.2	3.3	37.6
	2017	170207	1284	7	3245	-1961	5	7.5	19.1	-11.5	3.9	5.4	39.6
	2016	172515	1237	6	3197	-1960	9	7.2	18.5	-11.4	7.3	4.8	38.7
Зајечарска <i>Zajecarska</i>	2020	104352	584	5	2349	-1765	9	5.6	22.5	-16.9	15.4	8.6	24.9
	2019	106100	669	6	2182	-1513	3	6.3	20.6	-14.3	4.5	8.9	30.7
	2018	107835	599	2	2190	-1591	7	5.6	20.3	-14.8	11.7	3.3	27.4
	2017	109634	660	5	2297	-1637	1	6.0	21.0	-14.9	1.5	7.5	28.7
	2016	111399	728	10	2221	-1493	2	6.5	19.9	-13.4	2.7	13.6	32.8

1.3. Становништво, рођења и умирања у Републици Србији, 2016–2020. године
Population, births and deaths in Republic of Serbia, 2016–2020

наставак continuation

Регион, област <i>Region, area</i>	Година <i>Year</i>	Процењен број становника <i>Estimated population</i>	Живо-рођени <i>Live births</i>	Мртво-рођени <i>Still births</i>	Умрли <i>Deaths</i>	Природни прираштај <i>Natural increase</i>	Умрла одојчад <i>Infant deaths</i>	Живо-рођени	Умрли	Природни прираштај на 1000 становника <i>Natural increase per 1000 population</i>	Умрла одојчад на 1000 живорођених <i>Infant deaths per 1000 live births</i>	Мртворођени на 1000 рођених <i>Still births per 1000 births</i>	Витални индекс (живорођени на 100 умрлих) <i>Index (live births per 100 deaths)</i>
								на 1000 становника					
								Live births	Deaths				
								per 1000 population					
Јабланичка <i>Jablanicka</i>	2020	196265	1586	12	3626	-2040	8	8.1	18.5	-10.4	5.0	7.6	43.7
	2019	198740	1598	11	3256	-1658	11	8.0	16.4	-8.4	6.9	6.8	49.1
	2018	201024	1722	9	3220	-1498	12	8.6	16.0	-7.5	7.0	5.2	53.5
	2017	203254	1655	10	3340	-1685	8	8.1	16.4	-8.3	4.8	6.0	49.6
	2016	205400	1754	14	3222	-1468	12	8.5	15.7	-7.1	6.8	7.9	54.4
Нишавска <i>Nisavska</i>	2020	357920	3116	21	6535	-3419	27	8.7	18.3	-9.6	8.7	6.7	47.7
	2019	360494	3290	13	5423	-2133	24	9.1	15.0	-5.9	7.3	3.9	60.7
	2018	362331	3331	15	5464	-2133	13	9.2	15.1	-5.9	3.9	4.5	61.0
	2017	364157	3290	14	5452	-2162	19	9.0	15.0	-5.9	5.8	4.2	60.3
	2016	366056	3188	17	5392	-2204	18	8.7	14.7	-6.0	5.6	5.3	59.1
Пиротска <i>Pirotska</i>	2020	82537	582	1	1662	-1080	5	7.1	20.1	-13.0	8.6	1.7	35.0
	2019	83699	630	3	1492	-862	4	7.5	17.8	-10.3	6.3	4.7	42.2
	2018	84827	610	2	1547	-937	11	7.2	18.2	-11.0	18.0	3.3	39.4
	2017	85964	645	4	1566	-921	6	7.5	18.2	-10.7	9.3	6.2	41.2
	2016	87015	667	6	1533	-866	4	7.7	17.6	-10.0	6.0	8.9	43.5
Подунавска <i>Podunavska</i>	2020	182895	1428	1	3201	-1773	9	7.8	17.5	-9.7	6.3	0.7	44.6
	2019	184994	1563	4	2847	-1284	8	8.4	15.4	-7.0	5.1	2.6	54.9
	2018	187003	1468	6	2947	-1479	13	7.9	15.8	-7.9	8.9	4.1	49.8
	2017	189091	1469	2	2995	-1526	9	7.8	15.8	-8.1	6.1	1.4	49.0
	2016	191054	1511	2	2914	-1403	8	7.9	15.3	-7.3	5.3	1.3	51.9
Пчињска <i>Pcinjska</i>	2020	195041	1837	8	2948	-1111	14	9.4	15.1	-5.7	7.6	4.4	62.3
	2019	196431	2050	9	2361	-311	12	10.4	12.0	-1.6	5.9	4.4	86.8
	2018	197538	1931	9	2378	-447	22	9.8	12.0	-2.3	11.4	4.6	81.2
	2017	198671	1980	13	2518	-538	15	10.0	12.7	-2.7	7.6	6.5	78.6
	2016	199849	1840	11	2410	-570	13	9.2	12.1	-2.9	7.1	5.9	76.3

1.3. Становништво, рођења и умирања у Републици Србији, 2016–2020. године
Population, births and deaths in Republic of Serbia, 2016–2020

наставак continuation

Регион, област <i>Region, area</i>	Година <i>Year</i>	Процењен број становника <i>Estimated population</i>	Живо-рођени <i>Live births</i>	Мртворођени <i>Still births</i>	Умрли <i>Deaths</i>	Природни прираштај <i>Natural increase</i>	Умрла одојчад <i>Infant deaths</i>	Живорођени	Умрли	Природни прираштај на 1000 становника <i>Natural increase per 1000 population</i>	Умрла одојчад на 1000 живорођених <i>Infant deaths per 1000 live births</i>	Мртворођени на 1000 рођених <i>Still births per 1000 births</i>	Витални индекс (живорођени на 100 умрлих) <i>Index (live births per 100 deaths)</i>
								на 1000 становника					
								Live births	Deaths				
								per 1000 population					
	2020	82067	732	3	1663	-931	7	8.9	20.3	-11.4	9.6	4.1	76.3
	2019	83200	770	6	1445	-675	3	9.3	17.4	-8.1	3.9	7.7	53.3
Топличка Toplička	2018	84252	768	4	1445	-677	5	9.1	17.2	-8.0	6.5	5.2	53.1
	2017	85287	758	7	1448	-690	5	8.9	17.0	-8.1	6.6	9.2	52.3
	2016	86327	739	7	1484	-745	5	8.6	17.2	-8.6	6.8	9.4	49.8

1.4. Умрли према узроцима смрти и полу у Републици Србији, 2020. година

Deaths by causes of death and sex in Republic of Serbia, 2020

Број групе <i>Group number</i>	Узроци смрти (МКБ-10) <i>Causes of death (ICD-10)</i>	Укупно умрли - Total deaths			Мушко - Male			Женско - Female		
		број <i>number</i>	% <i>percent</i>	стопа на 100.000 становника <i>rate per 100 000 population</i>	број <i>number</i>	% <i>percent</i>	стопа на 100.000 становника <i>rate per 100 000 population</i>	број <i>number</i>	% <i>percent</i>	стопа на 100.000 становника <i>rate per 100 000 population</i>
Република Србија - Republic of Serbia										
	Укупно - Total	116850	100	1693.7	60450	100	1798.9	56400	100	1593.8
I	Заразне и паразитарне болести <i>Certain infectious and parasitic diseases</i>	822	0.7	11.9	460	0.8	13.7	362	0.6	10.2
II	Тумори <i>Neoplasms</i>	21392	18.3	310.1	11977	19.8	356.4	9415	16.7	266.0
III	Болести крви и крвотворних органа и поремећаји имунитета <i>Diseases of the blood and blood-forming organs and certain disorders involving the immune mechanism</i>	301	0.3	4.4	125	0.2	3.7	176	0.3	5.0
IV	Болести жлезда са унутрашњим лучењем, исхране и метаболизма <i>Endocrine, nutritional and metabolic diseases</i>	3535	3.0	51.2	1598	2.6	47.6	1937	3.4	54.7
V	Душевни поремећаји и поремећаји понашања <i>Mental and behavioural disorders</i>	1579	1.4	22.9	725	1.2	21.6	854	1.5	24.1
VI	Болести нервног система <i>Diseases of the nervous system</i>	2910	2.5	42.2	1272	2.1	37.9	1638	2.9	46.3
VII	Болести ока и припојака ока <i>Diseases of the eye and adnexa</i>	0	0.0	0.0	0	0.0	0.0	0	0.0	0.0
VIII	Болести ува и мастоидног наставка <i>Diseases of the ear and mastoid process</i>	1	0.0	0.0	1	0.0	0.0	0	0.0	0.0
IX	Болести система крвотока <i>Diseases of the circulatory system</i>	55305	47.3	801.6	25617	42.4	762.3	29688	52.6	838.9
X	Болести система за дисање <i>Diseases of the respiratory system</i>	6715	5.7	97.3	3932	6.5	117.0	2783	4.9	78.6
XI	Болести система за варење <i>Diseases of the digestive system</i>	2918	2.5	42.3	1687	2.8	50.2	1231	2.2	34.8

1.4. Умрли према узроцима смрти и полу у Републици Србији, 2020. година

Deaths by causes of death and sex in Republic of Serbia, 2020

наставка continuation

Број групе <i>Group num-ber</i>	Узроци смрти (МКБ-10) <i>Causes of death (ICD-10)</i>	Укупно умрли - Total deaths			Мушко - Male			Женско - Female		
		број <i>number</i>	% <i>percent</i>	стопа на 100.000 становника <i>rate per 100 000 population</i>	број <i>number</i>	% <i>percent</i>	стопа на 100.000 становника <i>rate per 100 000 population</i>	број <i>number</i>	% <i>percent</i>	стопа на 100.000 становника <i>rate per 100 000 population</i>
XII	Болести коже и поткожног ткива <i>Diseases of the skin and subcutaneous tissue</i>	148	0.1	2.1	63	0.1	1.9	85	0.2	2.4
XIII	Болести мишићно-коштаног система и везивног ткива <i>Diseases of the musculoskeletal system and connective tissue</i>	180	0.2	2.6	62	0.1	1.8	118	0.2	3.3
XIV	Болести мокраћно-полног система <i>Diseases of the genitourinary system</i>	2229	1.9	32.3	1196	2.0	35.6	1033	1.8	29.2
XV	Трудноћа, рађање и бабиње <i>Pregnancy, childbirth and the puerperium</i>	6	0.0	0.1	-	0.0	0.0	6	0.0	0.2
XVI	Одређена стања настала у перинаталном периоду <i>Certain conditions originating in the perinatal period</i>	205	0.2	3.0	118	0.2	3.5	87	0.2	2.5
XVII	Урођене малформације, деформације и хромозомске ненормалности <i>Congenital malformations, deformations and chromosomal abnormalities</i>	105	0.1	1.5	63	0.1	1.9	42	0.1	1.2
XVIII	Симптоми, знаци и патолошки клинички и лабораторијски налази <i>Symptoms, signs and abnormal clinical and laboratory findings, not elsewhere classified</i>	5483	4.7	79.5	2990	4.9	89.0	2493	4.4	70.4
XIX	Повреде, тровања и остале последице спољашњих узрока <i>Injury, poisoning and certain other consequences of external causes</i>	2660	2.3	38.6	1935	3.2	57.6	725	1.3	20.5
XXII	Шифре за посебне намене ¹ <i>Codes for special purposes</i>	10356	8.9	150.1	6629	11.0	197.3	3727	6.6	105.3

¹ Број умрлих из ове групе болести једнак је броју умрлих од U07.1 и U07.2

1.4. Умрли према узроцима смрти и полу у Републици Србији, 2020. година

Deaths by causes of death and sex in Republic of Serbia, 2020

наставка continuation

Број групе <i>Group num-ber</i>	Узроци смрти (МКБ-10) <i>Causes of death (ICD-10)</i>	Укупно умрли - Total deaths			Мушко - Male			Женско - Female		
		број <i>number</i>	% <i>percent</i>	стопа на 100.000 становника <i>rate per 100 000 population</i>	број <i>number</i>	% <i>percent</i>	стопа на 100.000 становника <i>rate per 100 000 population</i>	број <i>number</i>	% <i>percent</i>	стопа на 100.000 становника <i>rate per 100 000 population</i>
Србија - север Serbia - north										
Укупно - Total		55920	100	1581.7	28524	100	1680.3	27396	100	1490.8
I	Заразне и паразитарне болести <i>Certain infectious and parasitic diseases</i>	349	0.6	9.9	201	0.7	11.8	148	0.5	8.1
II	Тумори <i>Neoplasms</i>	11536	20.6	326.3	6258	21.9	368.6	5278	19.3	287.2
III	Болести крви и крвотворних органа и поремећаји имунитета <i>Diseases of the blood and blood-forming organs and certain disorders involving the immune mechanism</i>	126	0.2	3.6	53	0.2	3.1	73	0.3	4.0
IV	Болести жлезда са унутрашњим лучењем, исхране и метаболизма <i>Endocrine, nutritional and metabolic diseases</i>	1573	2.8	44.5	746	2.6	43.9	827	3.0	45.0
V	Душевни поремећаји и поремећаји понашања <i>Mental and behavioural disorders</i>	933	1.7	26.4	437	1.5	25.7	496	1.8	27.0
VI	Болести нервног система <i>Diseases of the nervous system</i>	1678	3.0	47.5	679	2.4	40.0	999	3.6	54.4
VII	Болести ока и припојака ока <i>Diseases of the eye and adnexa</i>	0	0.0	0.0	0	0.0	0.0	0	0.0	0.0
VIII	Болести ува и мастоидног наставка <i>Diseases of the ear and mastoid process</i>	1	0.0	0.0	1	0.0	0.1	0	0.0	0.0
IX	Болести система крвотока <i>Diseases of the circulatory system</i>	25615	45.8	724.5	11628	40.8	685.0	13987	51.1	761.1
X	Болести система за дисање <i>Diseases of the respiratory system</i>	3139	5.6	88.8	1818	6.4	107.1	1321	4.8	71.9
XI	Болести система за варење <i>Diseases of the digestive system</i>	1477	2.6	41.8	848	3.0	50.0	629	2.3	34.2

1.4. Умрли према узроцима смрти и полу у Републици Србији, 2020. година

Deaths by causes of death and sex in Republic of Serbia, 2020

наставка continuation

Број групе <i>Group num-ber</i>	Узроци смрти (МКБ-10) <i>Causes of death (ICD-10)</i>	Укупно умрли - Total deaths			Мушко - Male			Женско - Female		
		број <i>number</i>	% <i>percent</i>	стопа на 100.000 становника <i>rate per 100 000 population</i>	број <i>number</i>	% <i>percent</i>	стопа на 100.000 становника <i>rate per 100 000 population</i>	број <i>number</i>	% <i>percent</i>	стопа на 100.000 становника <i>rate per 100 000 population</i>
XII	Болести коже и поткожног ткива <i>Diseases of the skin and subcutaneous tissue</i>	87	0.2	2.5	39	0.1	2.3	48	0.2	2.6
XIII	Болести мишићно-коштаног система и везивног ткива <i>Diseases of the musculoskeletal system and connective tissue</i>	116	0.2	3.3	39	0.1	2.3	77	0.3	4.2
XIV	Болести мокраћно-полног система <i>Diseases of the genitourinary system</i>	949	1.7	26.8	499	1.7	29.4	450	1.6	24.5
XV	Трудноћа, рађање и бабиње <i>Pregnancy, childbirth and the puerperium</i>	1	0.0	0.0	-	0.0	0.0	1	0.0	0.1
XVI	Одређена стања настала у перинаталном периоду <i>Certain conditions originating in the perinatal period</i>	88	0.2	2.5	46	0.2	2.7	42	0.2	2.3
XVII	Урођене малформације, деформације и хромозомске ненормалности <i>Congenital malformations, deformations and chromosomal abnormalities</i>	49	0.1	1.4	32	0.1	1.9	17	0.1	0.9
XVIII	Симптоми, знаци и патолошки клинички и лабораторијски налази <i>Symptoms, signs and abnormal clinical and laboratory findings, not elsewhere classified</i>	2059	3.7	58.2	1174	4.1	69.2	885	3.2	48.2
XIX	Повреде, тровања и остале последице спољашњих узрока <i>Injury, poisoning and certain other consequences of external causes</i>	1212	2.2	34.3	886	3.1	52.2	326	1.2	17.7
XXII	Шифре за посебне намене ¹ <i>Codes for special purposes</i>	4932	8.8	139.5	3140	11.0	185.0	1792	6.5	97.5

¹ Број умрлих из ове групе болести једнак је броју умрлих од U07.1 и U07.2

1.4. Умрли према узроцима смрти и полу у Републици Србији, 2020. година

Deaths by causes of death and sex in Republic of Serbia, 2020

наставкак continuation

Број групе <i>Group num-ber</i>	Узроци смрти (МКБ-10) <i>Causes of death (ICD-10)</i>	Укупно умрли - Total deaths			Мушко - Male			Женско - Female		
		број <i>number</i>	% <i>percent</i>	стопа на 100.000 становника <i>rate per 100 000 population</i>	број <i>number</i>	% <i>percent</i>	стопа на 100.000 становника <i>rate per 100 000 population</i>	број <i>number</i>	% <i>percent</i>	стопа на 100.000 становника <i>rate per 100 000 population</i>
Србија - југ Serbia - south										
	Укупно - Total	60930	100	1811.3	31926	100	1920.1	29004	100	1744.4
I	Заразне и паразитарне болести <i>Certain infectious and parasitic diseases</i>	473	0.8	14.1	259	0.8	15.6	214	0.7	12.9
II	Тумори <i>Neoplasms</i>	9856	16.2	293.0	5719	17.9	344.0	4137	14.3	248.8
III	Болести крви и крвотворних органа и поремећаји имунитета <i>Diseases of the blood and blood-forming organs and certain disorders involving the immune mechanism</i>	175	0.3	5.2	72	0.2	4.3	103	0.4	6.2
IV	Болести жлезда са унутрашњим лучењем, исхране и метаболизма <i>Endocrine, nutritional and metabolic diseases</i>	1962	3.2	58.3	852	2.7	51.2	1110	3.8	66.8
V	Душевни поремећаји и поремећаји понашања <i>Mental and behavioural disorders</i>	646	1.1	19.2	288	0.9	17.3	358	1.2	21.5
VI	Болести нервног система <i>Diseases of the nervous system</i>	1232	2.0	36.6	593	1.9	35.7	639	2.2	38.4
VII	Болести ока и припојака ока <i>Diseases of the eye and adnexa</i>	0	0.0	0.0	0	0.0	0.0	0	0.0	0.0
VIII	Болести уха и мастоидног наставка <i>Diseases of the ear and mastoid process</i>	0	0.0	0.0	0	0.0	0.0	0	0.0	0.0
IX	Болести система крвотока <i>Diseases of the circulatory system</i>	29690	48.7	882.6	13989	43.8	841.3	15701	54.1	944.3
X	Болести система за дисање <i>Diseases of the respiratory system</i>	3576	5.9	106.3	2114	6.6	127.1	1462	5.0	87.9
XI	Болести система за варење <i>Diseases of the digestive system</i>	1441	2.4	42.8	839	2.6	50.5	602	2.1	36.2

1.4. Умрли према узроцима смрти и полу у Републици Србији, 2020. година
Deaths by causes of death and sex in Republic of Serbia, 2020

наставка continuation

Број групе <i>Group num-ber</i>	Узроци смрти (МКБ-10) <i>Causes of death (ICD-10)</i>	Укупно умрли - Total deaths			Мушко - Male			Женско - Female		
		број <i>number</i>	% <i>percent</i>	стопа на 100.000 становника <i>rate per 100 000 population</i>	број <i>number</i>	% <i>percent</i>	стопа на 100.000 становника <i>rate per 100 000 population</i>	број <i>number</i>	% <i>percent</i>	стопа на 100.000 становника <i>rate per 100 000 population</i>
XII	Болести коже и поткожног ткива <i>Diseases of the skin and subcutaneous tissue</i>	61	0.1	1.8	24	0.1	1.4	37	0.1	2.2
XIII	Болести мишићно-коштаног система и везивног ткива <i>Diseases of the musculoskeletal system and connective tissue</i>	64	0.1	1.9	23	0.1	1.4	41	0.1	2.5
XIV	Болести мокраћно-полног система <i>Diseases of the genitourinary system</i>	1280	2.1	38.1	697	2.2	41.9	583	2.0	35.1
XV	Трудноћа, рађање и бабиње <i>Pregnancy, childbirth and the puerperium</i>	5	0.0	0.1	-	0.0	0.0	5	0.0	0.3
XVI	Одређена стања настала у перинаталном периоду <i>Certain conditions originating in the perinatal period</i>	117	0.2	3.5	72	0.2	4.3	45	0.2	2.7
XVII	Урођене малформације, деформације и хромозомске ненормалности <i>Congenital malformations, deformations and chromosomal abnormalities</i>	56	0.1	1.7	31	0.1	1.9	25	0.1	1.5
XVIII	Симптоми, знаци и патолошки клинички и лабораторијски налази <i>Symptoms, signs and abnormal clinical and laboratory findings, not elsewhere classified</i>	3424	5.6	101.8	1816	5.7	109.2	1608	5.5	96.7
XIX	Повреде, тровања и остале последице спољашњих узрока <i>Injury, poisoning and certain other consequences of external causes</i>	1448	2.4	43.0	1049	3.3	63.1	399	1.4	24.0
XXII	Шифре за посебне намене ¹ <i>Codes for special purposes</i>	5424	8.9	161.2	3489	10.9	209.8	1935	6.7	116.4

¹ Број умрлих из ове групе болести једнак је броју умрлих од U07.1 и U07.2

1.5. Десет најчешћих узрока смрти према дијагнози, полу и добним групама у Републици Србији, 2020. година
Ten most common causes of death by disease, sex and age groups in Republic of Serbia, 2020

Узроци смрти (МКБ-10) ¹ <i>Causes of death (ICD-10)</i> ¹	Шифра <i>Code</i>	Пол <i>Sex</i>	Свега <i>Total</i>	Добне групе - <i>Age groups</i>																			Непознато <i>Unknown</i>
				0	1-4	5-9	10-14	15-19	20-24	25-29	30-34	35-39	40-44	45-49	50-54	55-59	60-64	65-69	70-74	75-79	80-84	85>	
Република Србија <i>Republic of Serbia</i>		Укупно- total	116850	309	47	29	47	106	158	249	332	635	1096	1732	3079	5282	8603	14143	15551	16084	21599	27693	76
		%	100.00	0.26	0.04	0.02	0.04	0.09	0.14	0.21	0.28	0.54	0.94	1.48	2.64	4.52	7.36	12.10	13.31	13.76	18.48	23.70	0.07
		Мушко- male	60450	182	26	18	31	66	126	177	225	463	751	1166	2064	3514	5594	9010	8931	8032	9421	10600	53
		Женско- female	56400	127	21	11	16	40	32	72	107	172	345	566	1015	1768	3009	5133	6620	8052	12178	17093	23
1. <i>Cardiomyopathia</i> Обољења срчаног мишића	I42	Укупно- total	12593	1	0	0	0	1	2	4	7	14	13	34	82	183	367	726	1083	1648	3024	5403	1
		%	10.78	0.01	0.00	0.00	0.01	0.02	0.03	0.06	0.11	0.10	0.27	0.65	1.45	2.91	5.77	8.60	13.09	24.01	42.90	0.01	
		Мушко- male	5386	1	0	0	0	0	2	3	3	11	8	27	57	136	263	461	557	736	1168	1952	1
		Женско- female	7207	0	0	0	0	1	0	1	4	3	5	7	25	47	104	265	526	912	1856	3451	0
2. <i>Hina upotreba U07</i> U07.1 COVID-19, вирус идентификован U07.2 COVID-19, вирус није идентификован	U07	Укупно- total	10356	2	2	0	0	1	10	24	20	60	123	198	348	591	979	1664	1921	1548	1590	1271	4
		%	8.86	0.02	0.02	0.00	0.00	0.01	0.10	0.23	0.19	0.58	1.19	1.91	3.36	5.71	9.45	16.07	18.55	14.95	15.35	12.27	0.04
		Мушко- male	6629	1	0	0	0	1	6	11	12	48	96	148	259	427	697	1177	1226	922	906	690	2
		Женско- female	3727	1	2	0	0	0	4	13	8	12	27	50	89	164	282	487	695	626	684	581	2
3. <i>Hypertensio arterialis essentialis (primaria)</i> Повишен крвни притисак, непознатог порекла	I10	Укупно- total	7198	0	0	0	0	1	0	0	2	7	26	51	84	176	314	566	751	1014	1613	2593	0
		%	6.16	0.00	0.00	0.00	0.01	0.00	0.00	0.03	0.10	0.36	0.71	1.17	2.45	4.36	7.86	10.43	14.09	22.41	36.02	0.00	
		Мушко- male	3008	0	0	0	0	1	0	0	1	7	17	39	62	125	209	343	414	442	553	795	0
		Женско- female	4190	0	0	0	0	0	0	0	1	0	9	12	22	51	105	223	337	572	1060	1798	0
4. <i>Infarctus cerebri</i> Инфаркт мозга	I63	Укупно- total	5686	0	0	0	0	0	0	2	3	12	13	14	67	122	253	526	767	969	1416	1521	1
		%	4.87	0.00	0.00	0.00	0.00	0.00	0.04	0.05	0.21	0.23	0.25	1.18	2.15	4.45	9.25	13.49	17.04	24.90	26.75	0.02	
		Мушко- male	2567	0	0	0	0	0	0	0	1	10	9	8	48	79	166	330	400	402	563	550	1
		Женско- female	3119	0	0	0	0	0	0	2	2	2	4	6	19	43	87	196	367	567	853	971	0
5. <i>Neoplasma malignum bronchi et pulmonis</i> Злоћудни тумор бронхија и плућа	C34	Укупно- total	4999	0	0	0	0	0	0	2	3	7	41	86	232	482	896	1312	973	516	311	137	1
		%	4.28	0.00	0.00	0.00	0.00	0.00	0.04	0.06	0.14	0.82	1.72	4.64	9.64	17.92	26.25	19.46	10.32	6.22	2.74	0.02	
		Мушко- male	3399	0	0	0	0	0	0	1	2	3	25	45	157	312	619	924	664	341	215	90	1
		Женско- female	1600	0	0	0	0	0	0	1	1	4	16	41	75	170	277	388	309	175	96	47	0

¹Нису укључени неозначени и непознати узроци смрти (R96, R98, R99)¹Ill-defined and unknown causes of mortality are excluded (R96, R98, R99)

1.5. Десет најчешћих узрока смрти према дијагнози, полу и добним групама у Републици Србији, 2020. година
Ten most common causes of death by disease, sex and age groups in Republic of Serbia, 2020

наставак continuation

Узроци смрти (МКБ-10) ¹ Causes of death (ICD-10) ¹	Шифра Code	Пол Sex	Свега Total	Добне групе - Age groups																			Непознато Un- known
				0	1-4	5-9	10-14	15-19	20-24	25-29	30-34	35-39	40-44	45-49	50-54	55-59	60-64	65-69	70-74	75-79	80-84	85 ^{>}	
6. Insufficiencia cordis Срчана инсуфицијенција	I50	Укупно- total	4628	0	1	0	1	1	2	3	5	3	20	33	58	117	197	390	519	636	1076	1566	0
		%	3.96	0.00	0.02	0.00	0.02	0.02	0.04	0.06	0.11	0.06	0.43	0.71	1.25	2.53	4.26	8.43	11.21	13.74	23.25	33.84	0.00
		Мушко- male	2160	0	0	0	1	1	2	2	4	3	17	22	47	82	143	231	285	326	413	581	0
		Женско- female	2468	0	1	0	0	0	0	1	1	0	3	11	11	35	54	159	234	310	663	985	0
7. Institio cordis Застој срца	I46	Укупно- total	4256	0	2	1	1	4	5	7	17	34	62	89	147	225	359	477	509	543	757	1015	2
		%	3.64	0.00	0.05	0.02	0.02	0.09	0.12	0.16	0.40	0.80	1.46	2.09	3.45	5.29	8.44	11.21	11.96	12.76	17.79	23.85	0.05
		Мушко- male	2283	0	2	0	0	2	4	5	11	28	46	71	110	164	240	322	298	264	342	373	1
		Женско- female	1973	0	0	1	1	2	1	2	6	6	16	18	37	61	119	155	211	279	415	642	1
8. Infarctus myocardiі acutus Акутни инфаркт миокарда	I21	Укупно- total	4127	0	0	0	0	0	0	3	8	27	36	96	170	281	436	630	558	546	647	689	0
		%	3.53	0.00	0.00	0.00	0.00	0.00	0.07	0.19	0.65	0.87	2.33	4.12	6.81	10.56	15.27	13.52	13.23	15.68	16.69	0.00	
		Мушко- male	2420	0	0	0	0	0	0	2	7	22	27	76	127	220	325	422	331	278	298	285	0
		Женско- female	1707	0	0	0	0	0	0	1	1	5	9	20	43	61	111	208	227	268	349	404	0
9. Morbus cordis ischaemicus chronicus Хронична исхемијска болест срца	I25	Укупно- total	3496	0	0	0	0	0	0	2	3	5	15	36	80	176	326	429	466	819	1137	2	
		%	2.99	0.00	0.00	0.00	0.00	0.00	0.00	0.06	0.09	0.14	0.43	1.03	2.29	5.03	9.32	12.27	13.33	23.43	32.52	0.06	
		Мушко- male	1748	0	0	0	0	0	0	0	2	3	5	14	30	66	128	222	257	232	360	428	1
		Женско- female	1748	0	0	0	0	0	0	0	0	0	0	1	6	14	48	104	172	234	459	709	1
10. Atherosclerosis Атеросклероза – закречавање великих крвних судова	I70	Укупно- total	2427	0	0	0	0	0	0	2	0	1	2	6	10	28	53	85	147	223	536	1334	0
		%	2.08	0.00	0.00	0.00	0.00	0.00	0.08	0.00	0.04	0.08	0.25	0.41	1.15	2.18	3.50	6.06	9.19	22.08	54.96	0.00	
		Мушко- male	966	0	0	0	0	0	0	1	0	1	2	6	10	19	38	56	83	99	189	462	0
		Женско- female	1461	0	0	0	0	0	0	1	0	0	0	0	0	9	15	29	64	124	347	872	0

¹ Нису укључени неозначени и непознати узроци смрти (R96, R98, R99)¹ Ill-defined and unknown causes of mortality are excluded (R96, R98, R99)

1.5. Десет најчешћих узрока смрти према дијагнози, полу и добним групама у Републици Србији, 2020. година

Ten most common causes of death by disease, sex and age groups in Republic of Serbia, 2020

наставак continuation

Узроци смрти (МКБ-10) ¹ Causes of death (ICD-10) ¹	Шифра Code	Пол Sex	Свега Total	Добне групе - Age groups																			Непо- знато Un- known
				0	1-4	5-9	10-14	15-19	20-24	25-29	30-34	35-39	40-44	45-49	50-54	55-59	60-64	65-69	70-74	75-79	80-84	85>	
Србија - север Serbia - north		Укупно- total	55920	138	23	15	25	55	69	129	161	334	567	853	1550	2620	4248	6846	7673	7427	10111	13019	57
		%	100.00	0.25	0.04	0.03	0.04	0.10	0.12	0.23	0.29	0.60	1.01	1.53	2.77	4.69	7.60	12.24	13.72	13.28	18.08	23.28	0.10
		Мушко- male	28524	77	17	9	18	31	53	94	105	248	373	572	1015	1725	2726	4304	4366	3651	4354	4743	43
		Женско- female	27396	61	6	6	7	24	16	35	56	86	194	281	535	895	1522	2542	3307	3776	5757	8276	14
1. <i>Cardiomyopathia</i> Обољења срчаног мишића	I42	Укупно- total	6438	0	0	0	0	1	1	2	3	10	5	23	45	122	179	391	616	836	1501	2702	1
		%	11.51	0.00	0.00	0.00	0.02	0.02	0.03	0.05	0.16	0.08	0.36	0.70	1.89	2.78	6.07	9.57	12.99	23.31	41.97	0.02	
		Мушко- male	2663	0	0	0	0	0	1	2	1	8	3	17	31	91	130	241	303	366	562	906	1
		Женско- female	3775	0	0	0	0	1	0	0	2	2	2	6	14	31	49	150	313	470	939	1796	0
2. <i>Hitna upotreba U07</i> U07.1 COVID-19, вирус идентификован U07.2 COVID-19, вирус није идентификован	U07	Укупно- total	4932	0	0	0	0	1	4	14	9	30	51	87	137	249	413	736	934	694	836	736	1
		%	8.82	0.00	0.00	0.00	0.02	0.08	0.28	0.18	0.61	1.03	1.76	2.78	5.05	8.37	14.92	18.94	14.07	16.95	14.92	0.02	
		Мушко- male	3140	0	0	0	0	1	2	8	4	27	40	66	105	183	298	516	594	415	484	396	1
		Женско- female	1792	0	0	0	0	0	2	6	5	3	11	21	32	66	115	220	340	279	352	340	0
3. <i>Hypertensio arterialis essentialis (primaria)</i> Повишен крвни притисак, непознатог порекла	I10	Укупно- total	3172	0	0	0	0	0	0	0	1	4	15	25	42	90	159	252	330	476	694	1084	0
		%	5.67	0.00	0.00	0.00	0.00	0.00	0.00	0.00	0.03	0.13	0.47	0.79	1.32	2.84	5.01	7.94	10.40	15.01	21.88	34.17	0.00
		Мушко- male	1298	0	0	0	0	0	0	0	0	4	9	19	34	58	100	150	189	200	227	308	0
		Женско- female	1874	0	0	0	0	0	0	0	1	0	6	6	8	32	59	102	141	276	467	776	0
4. <i>Neoplasma malignum bronchi et pulmonis</i> Злоћудни тумор бронхија и плућа	C34	Укупно- total	2831	0	0	0	0	0	0	0	2	3	22	48	129	263	504	734	569	296	175	86	0
		%	5.06	0.00	0.00	0.00	0.00	0.00	0.00	0.00	0.07	0.11	0.78	1.70	4.56	9.29	17.80	25.93	20.10	10.46	6.18	3.04	0.00
		Мушко- male	1823	0	0	0	0	0	0	0	1	0	11	24	82	154	338	493	363	186	118	53	0
		Женско- female	1008	0	0	0	0	0	0	0	1	3	11	24	47	109	166	241	206	110	57	33	0
5. <i>Infarctus cerebri</i> Инфаркт мозга	I63	Укупно- total	2470	0	0	0	0	0	0	0	1	4	7	7	17	55	120	261	368	419	596	614	1
		%	4.42	0.00	0.00	0.00	0.00	0.00	0.00	0.00	0.04	0.16	0.28	0.28	0.69	2.23	4.86	10.57	14.90	16.96	24.13	24.86	0.04
		Мушко- male	1082	0	0	0	0	0	0	0	1	4	4	3	11	38	77	156	190	173	223	201	1
		Женско- female	1388	0	0	0	0	0	0	0	0	0	0	3	4	6	17	43	105	178	246	373	413

¹Нису укључени неозначени и непознати узроци смрти (R96, R98, R99)¹Ill-defined and unknown causes of mortality are excluded (R96, R98, R99)

1.5. Десет најчешћих узрока смрти према дијагнози, полу и добним групама у Републици Србији, 2020. година
Ten most common causes of death by disease, sex and age groups in Republic of Serbia, 2020

наставак continuation

Узроци смрти (МКБ-10) ¹ Causes of death (ICD-10) ¹	Шифра Code	Пол Sex	Свега Total	Добне групе - Age groups																			Непо- знато Un- known
				0	1-4	5-9	10-14	15-19	20-24	25-29	30-34	35-39	40-44	45-49	50-54	55-59	60-64	65-69	70-74	75-79	80-84	85 >	
6. <i>Institutio cordis</i> Застој срца	I46	Укупно- total	1995	0	2	0	0	1	3	3	8	18	35	56	91	122	194	245	247	227	326	416	1
		%	3.57	0.00	0.10	0.00	0.05	0.15	0.15	0.40	0.90	1.75	2.81	4.56	6.12	9.72	12.28	12.38	11.38	16.34	20.85	0.05	
		Мушко- male	1103	0	2	0	0	1	2	3	6	14	24	46	66	88	133	180	139	108	147	143	1
		Женско- female	892	0	0	0	0	0	1	0	2	4	11	10	25	34	61	65	108	119	179	273	0
7. <i>Morbus cordis ischaemicus chronicus</i> Хронична исхемијска болест срца	I25	Укупно- total	1832	0	0	0	0	0	0	0	2	4	11	19	50	109	204	252	241	382	556	2	
		%	3.28	0.00	0.00	0.00	0.00	0.00	0.00	0.00	0.11	0.22	0.60	1.04	2.73	5.95	11.14	13.76	13.16	20.85	30.35	0.11	
		Мушко- male	949	0	0	0	0	0	0	0	0	2	4	10	15	41	78	139	164	127	165	203	1
		Женско- female	883	0	0	0	0	0	0	0	0	0	1	4	9	31	65	88	114	217	353	1	
8. <i>Infarctus myocardii acutus</i> Акутни инфаркт миокарда	I21	Укупно- total	1672	0	0	0	0	0	1	2	13	20	41	70	99	169	263	244	215	280	255	0	
		%	2.99	0.00	0.00	0.00	0.00	0.00	0.06	0.12	0.78	1.20	2.45	4.19	5.92	10.11	15.73	14.59	12.86	16.75	15.25	0.00	
		Мушко- male	976	0	0	0	0	0	0	2	12	15	33	50	77	124	172	153	115	130	93	0	
		Женско- female	696	0	0	0	0	0	0	1	0	1	5	8	20	22	45	91	91	100	150	162	0
9. <i>Insufficiencia cordis</i> Срчана инсуфицијенција	I50	Укупно- total	1576	0	0	0	0	1	0	1	1	1	5	10	16	43	74	133	191	211	371	518	0
		%	2.82	0.00	0.00	0.00	0.06	0.00	0.06	0.06	0.06	0.32	0.63	1.02	2.73	4.70	8.44	12.12	13.39	23.54	32.87	0.00	
		Мушко- male	752	0	0	0	0	1	0	0	1	1	5	6	13	31	56	88	113	107	149	181	0
		Женско- female	824	0	0	0	0	0	0	1	0	0	0	4	3	12	18	45	78	104	222	337	0
10. <i>Hypertensio arterialis essentialis (primaria)</i> Повишен крвни притисак, непознатог порекла	I11	Укупно- total	1233	0	0	0	0	0	0	0	2	4	6	13	24	41	90	113	171	290	479	0	
		%	2.20	0.00	0.00	0.00	0.00	0.00	0.00	0.00	0.16	0.32	0.49	1.05	1.95	3.33	7.30	9.16	13.87	23.52	38.85	0.00	
		Мушко- male	489	0	0	0	0	0	0	0	0	2	3	4	10	18	23	58	58	65	90	158	0
		Женско- female	744	0	0	0	0	0	0	0	0	0	1	2	3	6	18	32	55	106	200	321	0

¹Нису укључени неозначени и непознати узроци смрти (R96, R98, R99)¹Ill-defined and unknown causes of mortality are excluded (R96, R98, R99)

1.5. Десет најчешћих узрока смрти према дијагнози, полу и добним групама у Републици Србији, 2020. година

Ten most common causes of death by disease, sex and age groups in Republic of Serbia, 2020

наставка continuation

Узроци смрти (МКБ-10) ¹ Causes of death (ICD-10) ¹	Шифра Code	Пол Sex	Свега Total	Добне групе - Age groups																		Непо- знато Un- known	
				0	1-4	5-9	10-14	15-19	20-24	25-29	30-34	35-39	40-44	45-49	50-54	55-59	60-64	65-69	70-74	75-79	80-84		85>
Србија - југ Serbia - south		Укупно- total	60930	171	24	14	22	51	89	120	171	301	529	879	1529	2662	4355	7297	7878	8657	11488	14674	19
		%	100.00	0.28	0.04	0.02	0.04	0.08	0.15	0.20	0.28	0.49	0.87	1.44	2.51	4.37	7.15	11.98	12.93	14.21	18.85	24.08	0.03
		Мушко- male	31926	105	9	9	13	35	73	83	120	215	378	594	1049	1789	2868	4706	4565	4381	5067	5857	10
		Женско- female	29004	66	15	5	9	16	16	37	51	86	151	285	480	873	1487	2591	3313	4276	6421	8817	9
1. <i>Cardiomyopathia</i> Обољења срчаног мишића	I42	Укупно- total	6155	1	0	0	0	0	1	2	4	4	8	11	37	61	188	335	467	812	1523	2701	0
		%	10.10	0.02	0.00	0.00	0.00	0.02	0.03	0.06	0.06	0.13	0.18	0.60	0.99	3.05	5.44	7.59	13.19	24.74	43.88	0.00	
		Мушко- male	2723	1	0	0	0	0	1	1	2	3	5	10	26	45	133	220	254	370	606	1046	0
		Женско- female	3432	0	0	0	0	0	0	1	2	1	3	1	11	16	55	115	213	442	917	1655	0
2. <i>Hitna upotreba U07</i> U07.1 COVID-19, вирус идентификован U07.2 COVID-19, вирус није идентификован	U07	Укупно- total	5424	2	2	0	0	0	6	10	11	30	72	111	211	342	566	928	987	854	754	535	3
		%	8.90	0.04	0.04	0.00	0.00	0.11	0.18	0.20	0.55	1.33	2.05	3.89	6.31	10.44	17.11	18.20	15.74	13.90	9.86	0.06	
		Мушко- male	3489	1	0	0	0	0	4	3	8	21	56	82	154	244	399	661	632	507	422	294	1
		Женско- female	1935	1	2	0	0	0	2	7	3	9	16	29	57	98	167	267	355	347	332	241	2
3. <i>Hypertensio arterialis essentialis (primaria)</i> Повишен крвни притисак, непознатог порекла	I10	Укупно- total	4026	0	0	0	0	1	0	0	1	3	11	26	42	86	155	314	421	538	919	1509	0
		%	6.61	0.00	0.00	0.00	0.02	0.00	0.00	0.02	0.07	0.27	0.65	1.04	2.14	3.85	7.80	10.46	13.36	22.83	37.48	0.00	
		Мушко- male	1710	0	0	0	0	1	0	0	1	3	8	20	28	67	109	193	225	242	326	487	0
		Женско- female	2316	0	0	0	0	0	0	0	0	0	3	6	14	19	46	121	196	296	593	1022	0
4. <i>Infarctus cerebri</i> Инфаркт мозга	I63	Укупно- total	3216	0	0	0	0	0	0	2	2	8	6	7	50	67	133	265	399	550	820	907	0
		%	5.28	0.00	0.00	0.00	0.00	0.00	0.06	0.06	0.25	0.19	0.22	1.55	2.08	4.14	8.24	12.41	17.10	25.50	28.20	0.00	
		Мушко- male	1485	0	0	0	0	0	0	0	0	6	5	5	37	41	89	174	210	229	340	349	0
		Женско- female	1731	0	0	0	0	0	0	2	2	2	2	1	2	13	26	44	91	189	321	480	558
5. <i>Insufficiencia cordis</i> Срчана инсуфицијенција	I50	Укупно- total	3052	0	1	0	1	0	2	2	4	2	15	23	42	74	123	257	328	425	705	1048	0
		%	5.01	0.00	0.03	0.00	0.03	0.00	0.07	0.07	0.13	0.07	0.49	0.75	1.38	2.42	4.03	8.42	10.75	13.93	23.10	34.34	0.00
		Мушко- male	1408	0	0	0	1	0	2	2	3	2	12	16	34	51	87	143	172	219	264	400	0
		Женско- female	1644	0	1	0	0	0	0	0	1	0	3	7	8	23	36	114	156	206	441	648	0

¹Нису укључени неозначени и непознати узроци смрти (R96, R98, R99)¹Ill-defined and unknown causes of mortality are excluded (R96, R98, R99)

1.5. Десет најчешћих узрока смрти према дијагнози, полу и добним групама у Републици Србији, 2020. година
Ten most common causes of death by disease, sex and age groups in Republic of Serbia, 2020

наставак continuation

Узроци смрти (МКБ-10) ¹ Causes of death (ICD-10) ¹	Шифра Code	Пол Sex	Свега Total	Добне групе - Age groups																			Непознато Un- known	
				0	1-4	5-9	10-14	15-19	20-24	25-29	30-34	35-39	40-44	45-49	50-54	55-59	60-64	65-69	70-74	75-79	80-84	85 >		
6. Infarctus myocardii acutus Акутни инфаркт миокарда	I21	Укупно-total	2455	0	0	0	0	0	0	2	6	14	16	55	100	182	267	367	314	331	367	434	0	
		%	4.03	0.00	0.00	0.00	0.00	0.00	0.00	0.08	0.24	0.57	0.65	2.24	4.07	7.41	10.88	14.95	12.79	13.48	14.95	17.68	0.00	
		Мушко-male	1444	0	0	0	0	0	0	2	5	10	12	43	77	143	201	250	178	163	168	192	0	
		Женско-female	1011	0	0	0	0	0	0	0	1	4	4	12	23	39	66	117	136	168	199	242	0	
7. Instiitio cordis Застој срца	I46	Укупно-total	2261	0	0	1	1	3	2	4	9	16	27	33	56	103	165	232	262	316	431	599	1	
		%	3.71	0.00	0.00	0.04	0.04	0.13	0.09	0.18	0.40	0.71	1.19	1.46	2.48	4.56	7.30	10.26	11.59	13.98	19.06	26.49	0.04	
		Мушко-male	1180	0	0	0	0	1	2	2	5	14	22	25	44	76	107	142	159	156	195	230	0	
		Женско-female	1081	0	0	1	1	2	0	2	4	2	5	8	12	27	58	90	103	160	236	369	1	
8. Neoplasma malignum bronchi et pulmonis Злоћудни тумор бронхија и плућа	C34	Укупно-total	2168	0	0	0	0	0	0	2	1	4	19	38	103	219	392	578	404	220	136	51	1	
		%	3.56	0.00	0.00	0.00	0.00	0.00	0.00	0.09	0.05	0.18	0.88	1.75	4.75	10.10	18.08	26.66	18.63	10.15	6.27	2.35	0.05	
		Мушко-male	1576	0	0	0	0	0	0	1	1	3	14	21	75	158	281	431	301	155	97	37	1	
		Женско-female	592	0	0	0	0	0	0	1	0	1	5	17	28	61	111	147	103	65	39	14	0	
9. Morbus cordis ischaemicus chronicus Хронична исхемијска болест срца	I25	Укупно-total	1664	0	0	0	0	0	0	0	2	1	1	4	17	30	67	122	177	225	437	581	0	
		%	2.73	0.00	0.00	0.00	0.00	0.00	0.00	0.00	0.12	0.06	0.06	0.24	1.02	1.80	4.03	7.33	10.64	13.52	26.26	34.92	0.00	
		Мушко-male	799	0	0	0	0	0	0	0	0	2	1	1	4	15	25	50	83	93	105	195	225	0
		Женско-female	865	0	0	0	0	0	0	0	0	0	0	0	0	2	5	17	39	84	120	242	356	0
10. Atherosclerosis Атеросклероза – закречавање великих крвних судова	I70	Укупно-total	1332	0	0	0	0	0	0	0	0	1	1	3	5	17	27	40	100	135	289	714	0	
		%	2.19	0.00	0.00	0.00	0.00	0.00	0.00	0.00	0.00	0.08	0.08	0.23	0.38	1.28	2.03	3.00	7.51	10.14	21.70	53.60	0.00	
		Мушко-male	578	0	0	0	0	0	0	0	0	0	1	1	3	5	13	20	29	59	67	111	269	0
		Женско-female	754	0	0	0	0	0	0	0	0	0	0	0	0	0	4	7	11	41	68	178	445	0

¹Нису укључени неозначени и непознати узроци смрти (R96, R98, R99)¹Ill-defined and unknown causes of mortality are excluded (R96, R98, R99)

1.6. Умрла одојчад према узроцима смрти и старости у Републици Србији, 2019–2020. године

Infant deaths by causes of death and age in Republic of Serbia, 2019–2020

Број групе <i>Group numbe r</i>	Узрок смрти- (МКБ-10) <i>Causes of death (ICD-10)</i>	Узраст умрле одојчади – <i>Age of infant at death</i>													
		Свега <i>Total</i>		испод 24 часа		од 1 до 6 дана		од 7 до 27 дана		28 дана до 2 месеца		од 3 до 5 месеци		од 6 до 11 месеци	
				<i>up to 24 hours</i>		<i>from 1 to 6 days</i>		<i>from 7 to 27 days</i>		<i>from 28 days to 2 months</i>		<i>from 3 to 5 months</i>		<i>from 6 to 11 months</i>	
		2019	2020	2019	2020	2019	2020	2019	2020	2019	2020	2019	2020	2019	2020
Република Србија – Republic of Serbia															
	Укупно – Total	308	309	73	82	95	72	64	79	29	37	24	24	23	15
I	Заразне и паразитарне болести <i>Certain infectious and parasitic diseases</i>	1	1	0	0	0	0	0	1	1	0	0	0	0	0
II	Тумори <i>Neoplasms</i>	0	2	0	0	0	0	0	0	0	0	0	0	0	2
IV	Болести жлезда са унутрашњим лучењем, исхране и метаболизма <i>Endocrine, nutritional and metabolic diseases</i>	3	0	0	0	0	0	0	0	0	0	2	0	1	0
VI	Болести нервног система <i>Diseases of the nervous system</i>	2	2	0	1	1	0	0	0	0	0	0	0	1	1
IX	Болести система крвотока <i>Diseases of the circulatory system</i>	1	1	0	0	0	0	0	0	0	0	1	0	0	1
X	Болести система за дисање <i>Diseases of the respiratory system</i>	6	6	0	0	0	0	0	2	1	1	0	3	5	0
XVI	Одређена стања настала у перинаталном периоду <i>Certain conditions originating in the perinatal period</i>	201	205	65	64	76	62	40	54	12	15	5	7	3	3
XVII	Урођене малформације, деформације и хромозомске ненормалности <i>Congenital malformations, deformations and chromosomal abnormalities</i>	60	58	6	11	12	9	19	19	5	11	10	5	8	3
XVIII	Симптоми, знаци и патолошки клинички и лабораторијски налази <i>Symptoms, signs and abnormal clinical and laboratory findings, not elsewhere classified</i>	29	26	2	4	6	1	5	3	9	8	4	7	3	3
XX	Спољашњи узроци оболевања и умирања <i>External causes of morbidity and mortality</i>	5	6	0	1	0	0	0	0	1	2	2	2	2	1
XXII	Шифре за посебне намене¹ <i>Codes for special purposes</i>	0	2	0	1	0	0	0	0	0	0	0	0	0	1

¹ Број умрлих из ове групе болести једнак је броју умрлих од U07.1 и U07.2

1.6. Умрла одојчад према узроцима смрти и старости у Републици Србији, 2019–2020. године

Infant deaths by causes of death and age in Republic of Serbia, 2019–2020

наставкак continuation

Број групе Group number	Узрок смрти- (МКБ-10) Causes of death (ICD-10)	Узраст умрле одојчади – Age of infant at death													
		Свега Total		испод 24 часа		од 1 до 6 дана		од 7 до 27 дана		28 дана до 2 месеца		од 3 до 5 месеци		од 6 до 11 месеци	
				up to 24 hours		from 1 to 6 days		from 7 to 27 days		from 28 days to 2 months		from 3 to 5 months		from 6 to 11 months	
		2019	2020	2019	2020	2019	2020	2019	2020	2019	2020	2019	2020	2019	2020
Србија - север Serbia - north															
Укупно – Total		143	138	25	30	43	33	37	37	16	16	9	16	13	6
I	Заразне и паразитарне болести <i>Certain infectious and parasitic diseases</i>	0	1	0	0	0	0	0	1	0	0	0	0	0	0
II	Тумори <i>Neoplasms</i>	0	1	0	0	0	0	0	0	0	0	0	0	0	1
IV	Болести жлезда са унутрашњим лучењем, исхране и метаболизма <i>Endocrine, nutritional and metabolic diseases</i>	2	0	0	0	0	0	0	0	0	0	1	0	1	0
VI	Болести нервног система <i>Diseases of the nervous system</i>	0	1	0	1	0	0	0	0	0	0	0	0	0	0
IX	Болести система крвотока <i>Diseases of the circulatory system</i>	1	0	0	0	0	0	0	0	0	0	1	0	0	0
X	Болести система за дисање <i>Diseases of the respiratory system</i>	2	6	0	0	0	0	0	2	1	1	0	3	1	0
XVI	Одређена стања настала у перинаталном периоду <i>Certain conditions originating in the perinatal period</i>	88	88	23	24	34	29	22	23	7	5	1	5	1	2
XVII	Урођене малформације, деформације и хромозомске ненормалности <i>Congenital malformations, deformations and chromosomal abnormalities</i>	34	19	1	2	6	3	13	10	3	3	4	1	7	0
XVIII	Симптоми, знаци и патолошки клинички и лабораторијски налази <i>Symptoms, signs and abnormal clinical and laboratory findings, not elsewhere classified</i>	15	19	1	3	3	1	2	1	5	6	2	5	2	3
XX	Спољашњи узроци оболевања и умирања <i>External causes of morbidity and mortality</i>	1	3	0	0	0	0	0	0	0	1	0	2	1	0

1.6. Умрла одојчад према узроцима смрти и старости у Републици Србији, 2019–2020. године

Infant deaths by causes of death and age in Republic of Serbia, 2019–2020

наставак continuation

Број групе <i>Group number</i>	Узрок смрти- (МКБ-10) <i>Causes of death (ICD-10)</i>	Свега <i>Total</i>		Узраст умрле одојчади – <i>Age of infant at death</i>											
		2019	2020	испод 24 часа <i>up to 24 hours</i>		од 1 до 6 дана <i>from 1 to 6 days</i>		од 7 до 27 дана <i>from 7 to 27 days</i>		28 дана до 2 месеца <i>from 28 days to 2 months</i>		од 3 до 5 месеци <i>from 3 to 5 months</i>		од 6 до 11 месеци <i>from 6 to 11 months</i>	
Србија - југ Serbia - south															
Укупно – Total		165	171	48	52	52	39	27	42	13	21	15	8	10	9
I	Заразне и паразитарне болести <i>Certain infectious and parasitic diseases</i>	1	1	0	0	0	0	0	0	1	0	0	0	0	1
IV	Болести жлезда са унутрашњим лучењем, исхране и метаболизма <i>Endocrine, nutritional and metabolic diseases</i>	1	0	0	0	0	0	0	0	0	0	1	0	0	0
VI	Болести нервног система <i>Diseases of the nervous system</i>	2	1	0	0	1	0	0	0	0	0	0	0	1	1
IX	Болести система крвотока <i>Diseases of the circulatory system</i>	0	1	0	0	0	0	0	0	0	0	0	0	0	1
X	Болести система за дисање <i>Diseases of the respiratory system</i>	4	0	0	0	0	0	0	0	0	0	0	0	4	0
XVI	Одређена стања настала у перинаталном периоду <i>Certain conditions originating in the perinatal period</i>	113	117	42	40	42	33	18	31	5	10	4	2	2	1
XVII	Урођене малформације, деформације и хромозомске ненормалности <i>Congenital malformations, deformations and chromosomal abnormalities</i>	26	39	5	9	6	6	6	9	2	8	6	4	1	3
XVIII	Симптоми, знаци и патолошки клинички и лабораторијски налази <i>Symptoms, signs and abnormal clinical and laboratory findings, not elsewhere classified</i>	14	7	1	1	3	0	3	2	4	2	2	2	1	0
XX	Спољашњи узроци оболевања и умирања <i>External causes of morbidity and mortality</i>	4	3	0	1	0	0	0	0	1	1	2	0	1	1
XXII	Шифре за посебне намене¹ <i>Codes for special purposes</i>	0	2	0	1	0	0	0	0	0	0	0	0	0	1

1.7. Показатељи матерналне смртности у Републици Србији, 2007–2020. године*Maternal mortality indicators in the Republic of Serbia, 2007-2020*

Година <i>Year</i>	Број умрлих жена <i>Number of maternal deaths</i>	Однос матерналне смртности на 100.000 живорођених <i>Maternal mortality ratio per 100,000 livebirths</i>	Стопа матерналне смртности на 100.000 жена у репродуктивном добу <i>Maternal mortality rate per 100,000 women of reproductive age</i>
2007	5	7,3	0,3
2008	10	14,5	0,6
2009	14	19,9	0,8
2010	12	17,6	0,7
2011	6	9,1	0,4
2012	10	14,9	0,6
2013	9	13,7	0,6
2014	8	12,0	0,5
2015	8	12,1	0,5
2016	7	10,8	0,5
2017	7	10,8	0,5
2018	9	14,1	0,6
2019	4	6,2	0,3
2020	6	9,7	0,4

2.

ЗДРАВСТВЕНЕ УСТАНОВЕ И КАДРОВИ *HEALTH CARE INSTITUTIONS AND STAFF*

Страна
Page

2. Здравствене установе и кадрови у Републици Србији
Health care institutions and staff in the Republic of Serbia

62

Следеће табеле су доступне на [линку](#):
Supplementary tables are available at the [link](#):

- 2.1. Здравствене установе према регионима, областима и општинама, Србија, 2020
Health care institutions by region, district and municipality, Serbia, 2020
- 2.2. Кадрови у здравственим установама према регионима, областима, општинама и занимању, Србија, 2020
Personnel in health care institutions by region, district, municipality, and occupation, Serbia, 2020
- 2.3. Кадрови у здравственим установама према регионима, типу установе и занимању, Србија, 2020
Personnel in health care institutions by region, type of institution, and occupation, Serbia, 2020
- 2.4. Доктори медицине према регионима, областима, полу и старости, Србија, 2020
Medical doctors by region, district, sex and age, Serbia, 2020
- 2.5. Доктори медицине према специјалности, Србија, 2020
Medical doctors by specialty and region, Serbia, 2020
- 2.6. Доктори стоматологије према специјалности, Србија, 2020
Dentists by specialty and region, Serbia, 2020
- 2.7. Магистри фармације према специјалности, Србија, 2020
Pharmacists by specialty and region, Serbia, 2020

2. ЗДРАВСТВЕНЕ УСТАНОВЕ И КАДРОВИ У РЕПУБЛИЦИ СРБИЈИ

Здравствена заштита становништва у Републици Србији непосредно се спроводи преко мреже здравствених установа, а њено коришћење не зависи само од потреба корисника, већ и од обезбеђености и развијености здравствене службе.

Укупан број здравствених установа у јавној својини према Уредби о Плану мреже

здравствених установа („Службени гласник РС“, бр. 5/2020, 11/2020, 52/2020, 88/2020, 62/2021, 69/2021, 74/2021) у 2020. години у Републици Србији био је 336 (без установа са територије КиМ и Војних здравствених установа) (табела 1). У овај број су урачунати домови здравља и опште болнице који се налазе у оквиру здравствених центара.

Табела 1. Број здравствених установа према типу установе, Србија, 2020.

ЗДРАВСТВЕНЕ УСТАНОВЕ	Број установа
АПОТЕКАРСКА УСТАНОВА	28
ДОМ ЗДРАВЉА	141
ЗАВОД	22
<i>ЗДРАВСТВЕНИ ЦЕНТАР</i>	8
ДОМ ЗДРАВЉА	17
ОПШТА БОЛНИЦА	10
ОПШТА БОЛНИЦА	30
СПЕЦИЈАЛНА БОЛНИЦА	33
КЛИНИЧКО-БОЛНИЧКИ ЦЕНТАР	4
КЛИНИЧКИ ЦЕНТАР	4
КЛИНИКА	7
ИНСТИТУТ	16
ИНСТИТУТ/ЗАВОД ЗА ЈАВНО ЗДРАВЉЕ	24
УКУПНО	336

На дан 31.12.2020. године је у систему здравствене заштите Републике Србије (здравствене установе у Плану мреже), на неодређено време, било запослено укупно 105.233 радника.

Здравствених радника са високом стручном спремом је било 23.075. Доктора медицине је било 20.101, доктора стоматологије 1545 и магистара фармације 1429.

Међу докторима медицине је било 3617 (18%) доктора медицине без специјализације, 2728 (14%) доктора медицине на специјализацији, док је укупан број лекара специјалиста износио 13.756 (68%). Удео жена међу запосленим докторима медицине је знатно већи у односу на мушкарце (67% према 33%).

Од укупно 1545 стоматолога у здравственим установама у Републици Србији 814 (53%) су специјалисти и доктори стоматологије на специјализацији, док је од 1429 запослених фармацеута њих 270 (19%) са специјализацијом или на специјализацији.

У здравственим установама је 2020. године било укупно 56.662 здравствених радника са вишом и средњом стручном спремом, од којих 42.791 (76%) медицинских сестра-техничара.

У здравственим установама било је запослено и 22.094 (21%) немедицинских радника, од којих 5533 (25%) административних радника и 16.013 (72%) техничких радника.

2. HEALTH CARE INSTITUTIONS AND STAFF IN THE REPUBLIC OF SERBIA

Health care of the population in the Republic of Serbia is directly provided through a network of health care institutions and its use depends not only on the needs of users, but also on the development of provision of health services.

The total number of health care institutions, according to the Decree on the Health Care Institution Network Plan ("Official Gazette of

the Republic of Serbia", No 5/2020, 11/2020, 52/2020, 88/2020, 62/2021, 69/2021 and 74/2021) was 336 in 2020 (excluding institutions from Kosovo and Metohija Province and Military medical institutions) (table 1). This number includes primary health care centres and general hospitals within health centres.

Table 1. Number of health care institutions by type of institution, Serbia, 2020

<i>HEALTH CARE INSTITUTIONS</i>	<i>Number of institutions</i>
PHARMACY	28
PRIMARY HEALTH CARE CENTRE ("dom zdravlja")	141
INSTITUTE ("zavod")	22
<i>HEALTH CENTRE ("zdravstveni centar")</i>	8
PRIMARY HEALTH CARE CENTRE	17
GENERAL HOSPITAL	10
GENERAL HOSPITAL	30
SPECIAL HOSPITAL	33
CLINICAL – HOSPITAL CENTRE	4
CLINICAL CENTRE	4
CLINIC	7
INSTITUTE	16
PUBLIC HEALTH INSTITUTE	24
TOTAL	336

In 2020, the health care service of the Republic of Serbia (health institutions in the Network Plan) employed 105,233 persons on permanent contracts.

There were 23,075 health workers with university education. Of those, 20,101 were medical doctors, 1545 dentists and 1429 pharmacists.

Of all physicians in the Republic of Serbia 3617 were general medicine doctors (18%), 2728 were in specialist training (14%), while total number of specialists was 13,756 (68%). The share of women among employed medical doctors is significantly higher compared to men (67% vs. 33%).

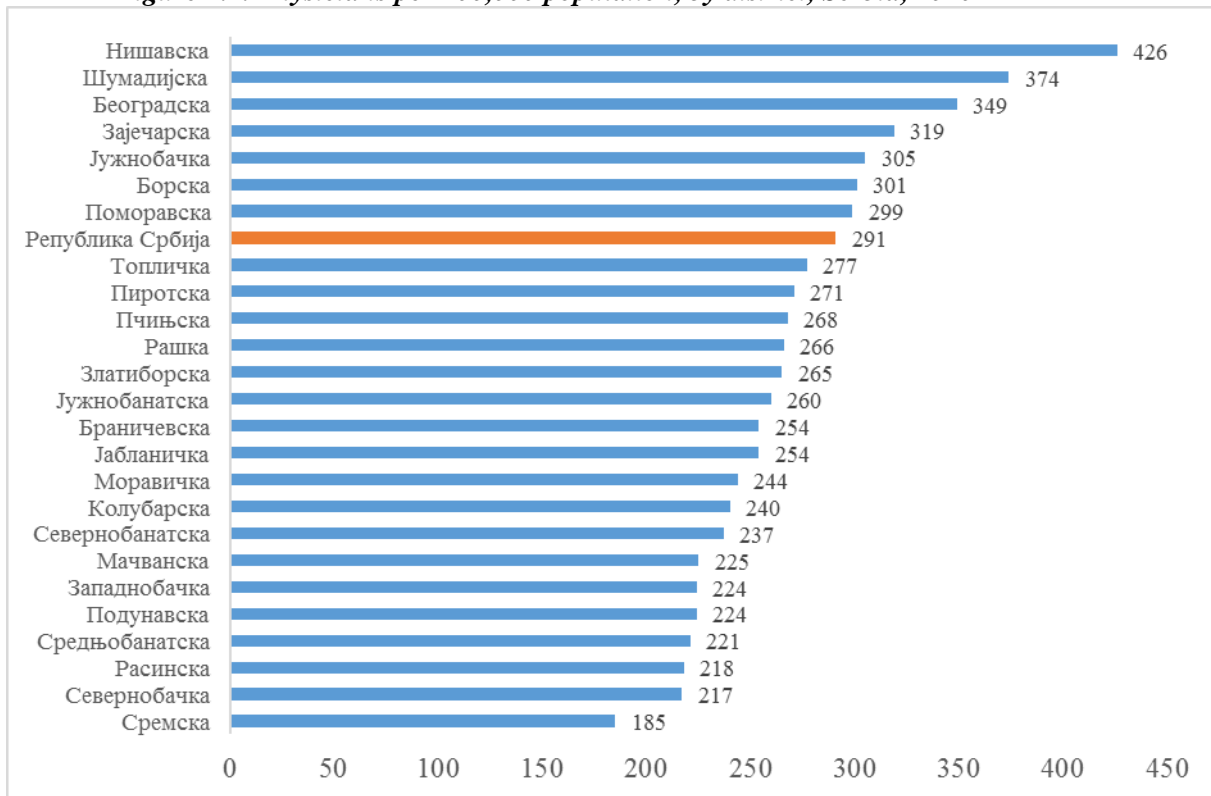
Of the total number of 1545 dentists, 814 (53%) were specialists and dentists in specialist training. Health care institutions employ a total of 1429 pharmacists, of whom 209 (19%) were specialists or pharmacists in specialist training.

In 2020, there were a total of 56,662 health workers with college and secondary education in health care institutions, of which 42,791 (76%) were nurses.

Health care institutions employed a total of 22,094 (21%) non-medical staff, of which 5,533 (25%) were administrative workers and 16,013 (72%) were technical workers.

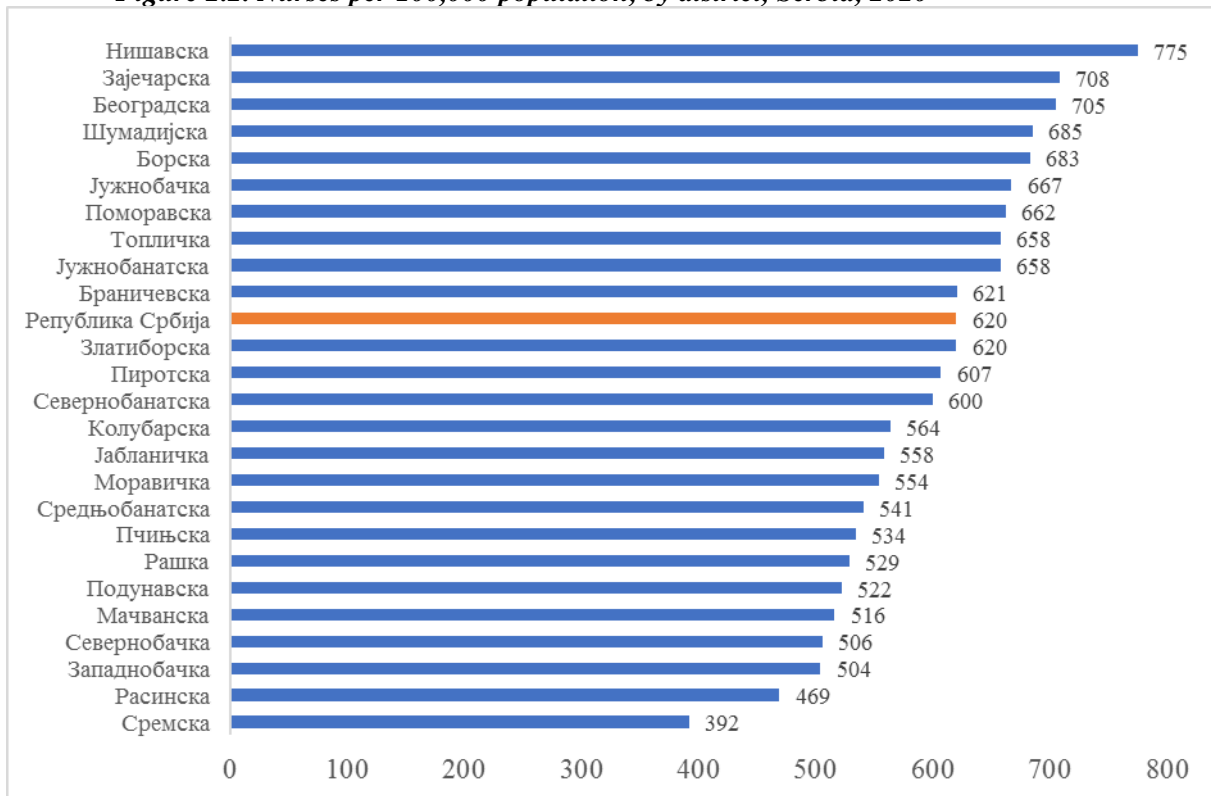
Графикон 2.1. Број доктора медицине на 100.000 становника, према областима, Србија, 2020.

Figure 2.1. Physicians per 100,000 population, by district, Serbia, 2020

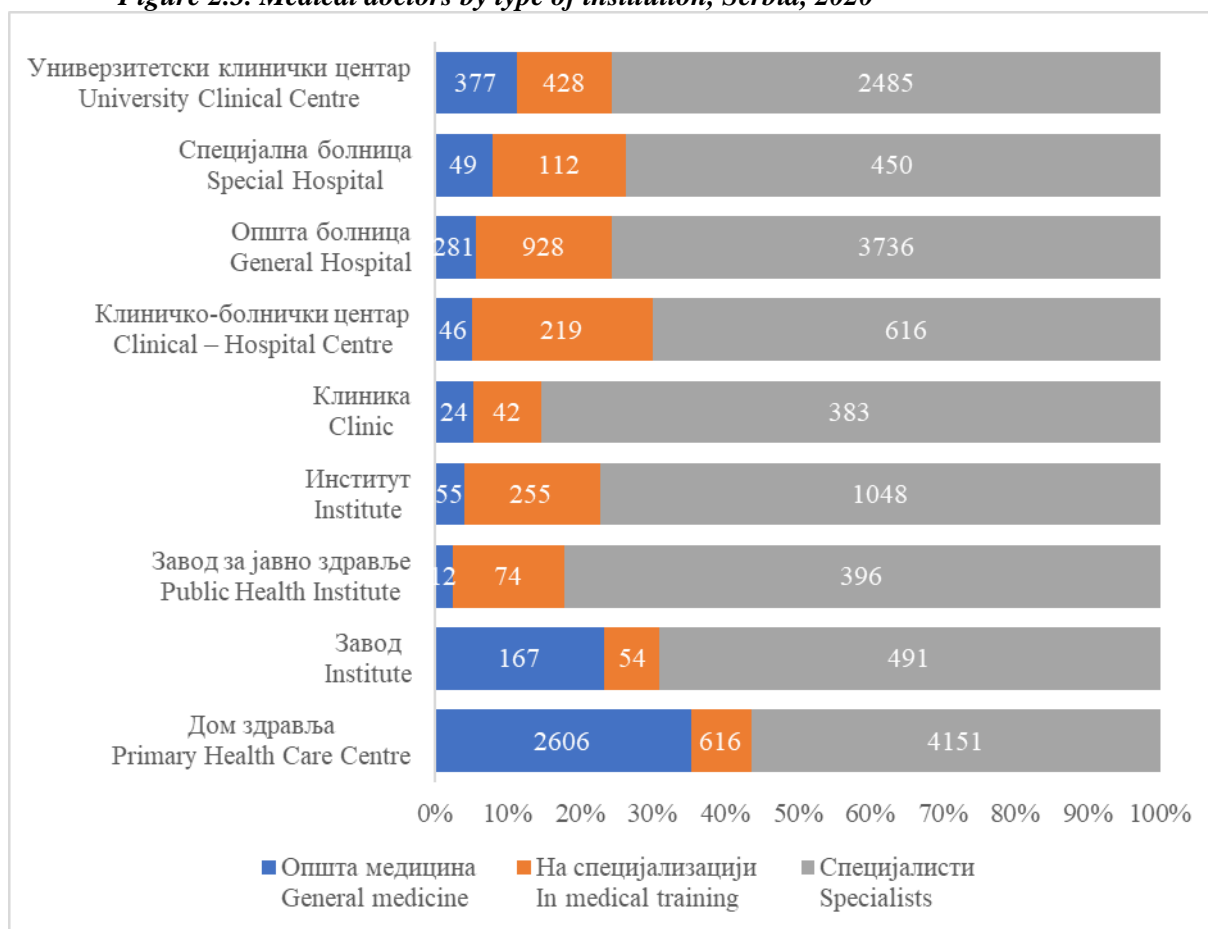


Графикон 2.2. Број медицинских сестара-техничара на 100.000 становника, према областима, Србија, 2020.

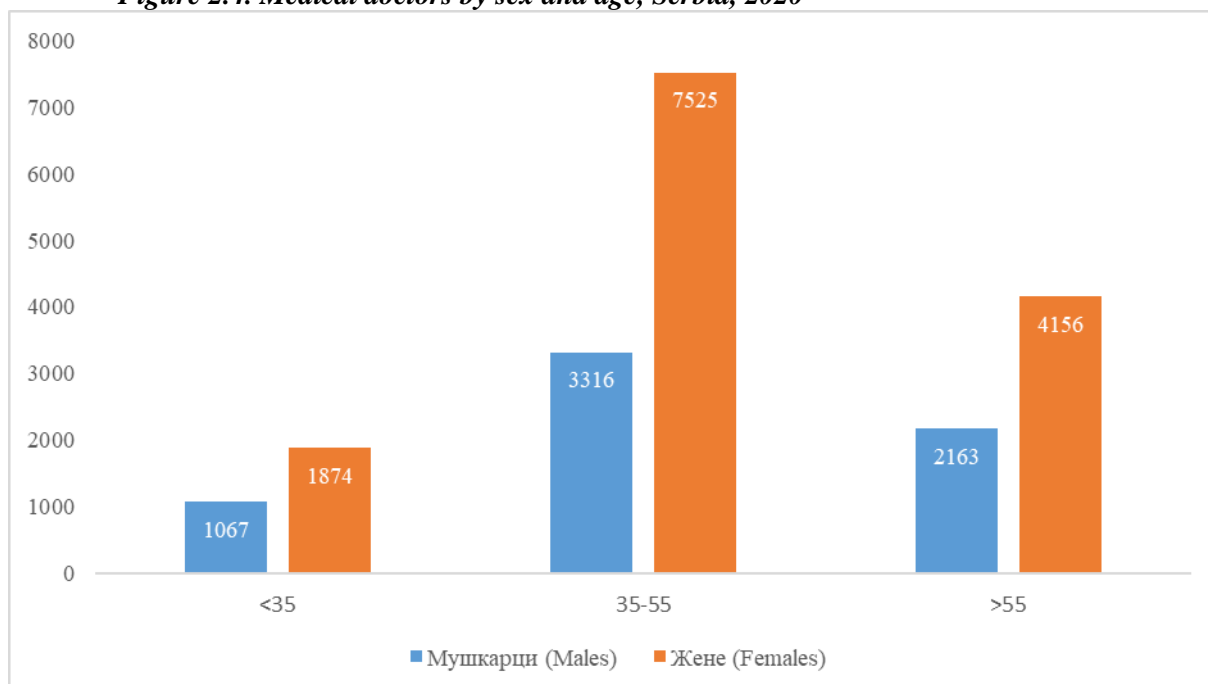
Figure 2.2. Nurses per 100,000 population, by district, Serbia, 2020



Графикон 2.3. Доктори медицине према врсти установе, Србија, 2020.
Figure 2.3. Medical doctors by type of institution, Serbia, 2020



Графикон 2.4. Доктори медицине према старости и полу, Србија, 2020.
Figure 2.4. Medical doctors by sex and age, Serbia, 2020



3.

ЗДРАВСТВЕНА ЗАШТИТА НА ПРИМАРНОМ НИВОУ *PRIMARY HEALTH CARE SERVICE*

	Страна <i>Page</i>
3. Здравствена заштита на примарном нивоу у Републици Србији <i>Primary health care service in Republic of Serbia</i>	68
3.1. Служба опште медицине <i>General practice services</i>	75
3.1.1. Здравствени радници у служби опште медицине по окрузима <i>Medical staff in general practice services by district</i>	75
3.1.2. Број посета у служби опште медицине по окрузима <i>Visits to general practice services by district</i>	76
3.1.3. Утврђена обољења, стања и повреде по групама <i>Diagnosed diseases, conditions and injuries by group</i>	77
3.2. Служба за здравствену заштиту деце <i>Child health services</i>	117
3.2.1. Здравствени радници у служби за здравствену заштиту деце по окрузима <i>Medical staff in child health services by district</i>	117
3.2.2. Број посета у служби за здравствену заштиту деце по окрузима <i>Visits to pre-school children health services by district</i>	118
3.2.3.. Утврђена обољења, стања и повреде по групама <i>Diagnosed diseases, conditions and injuries by group</i>	119
3.3. Служба за здравствену заштиту школске деце <i>School children and youth health services</i>	152
3.3.1. Здравствени радници у служби за здравствену заштиту школске деце по окрузима <i>Medical staff in school children and youth health services by district</i>	152
3.3.2. Број посета у служби за здравствену заштиту школске деце по окрузима <i>Visits to school children and youth health services by district</i>	153
3.3.3. Утврђена обољења, стања и повреде по групама <i>Diagnosed diseases, conditions and injuries by group</i>	154
3.4. Служба за здравствену заштиту жена <i>Woman's health services</i>	191
3.4.1. Здравствени радници у служби за здравствену заштиту жена по окрузима <i>Medical staff in woman's health services by district</i>	191
3.4.2. Број посета у служби за здравствену заштиту жена по окрузима <i>Visits to in woman's health services by district</i>	192
3.4.3. Утврђена обољења, стања и повреде по групама <i>Diagnosed diseases, conditions and injuries by group</i>	193
3.5. Служба медицине рада <i>Occupational health services</i>	219
3.5.1. Здравствени радници у служби медицине рада по окрузима <i>Medical staff in occupational health services by district</i>	219

3.5.2.	Број посета у служби медицине рада по окрузима <i>Visits to occupational health service by district</i>	220
3.5.3.	Утврђена обољења, стања и повреде по групама <i>Diagnosed diseases, conditions and injuries by group</i>	221
3.6.	Служба за стоматолошку здравствену заштиту <i>Dental health services</i>	255
3.6.1.	Здравствени радници у служби за стоматолошку здравствену заштиту по окрузима <i>Medical staff in dental health services by district</i>	255
3.6.2.	Број посета у служби за стоматолошку здравствену заштиту по окрузима <i>Visits to dental health services by district</i>	256
3.6.3.	Утврђена обољења, стања и повреде по групама <i>Diagnosed diseases, conditions and injuries by group</i>	258
3.7.	Специјалистичке службе <i>Specialists services</i>	262
3.7.1.	Здравствени радници у специјалистичким службама по окрузима <i>Medical staff in specialists services by district</i>	262
3.7.2.	Број посета у специјалистичким службама по окрузима <i>Visits to specialist services by district</i>	263
3.8.	Дерматовенеролошка служба <i>Services for skin and venereal diseases</i>	264
3.8.1.	Здравствени радници у дерматовенеролошкој служби по окрузима <i>Medical staff in services for skin and venereal disease by district</i>	264
3.8.2.	Број посета у дерматовенеролошкој служби по окрузима <i>Visits to services for skin and venereal disease by district</i>	265
3.8.3.	Утврђена обољења, стања и повреде по групама <i>Diagnosed diseases, conditions and injuries by group</i>	266
3.9.	Служба за плућне болести и туберкулозу <i>Pulmonary diseases and TB services</i>	285
3.9.1.	Здравствени радници у служби за плућне болести и туберкулозу по окрузима <i>Medical staff in pulmonary diseases and TB services by district</i>	285
3.9.2.	Посете и дијагностички прегледи <i>Visits and diagnostic examinations</i>	286

ЗДРАВСТВЕНА ЗАШТИТА НА ПРИМАРНОМ НИВОУ У РЕПУБЛИЦИ СРБИЈИ

Здравствену заштиту на примарном нивоу обезбеђују домови здравља у државној својини, који су основани за територију једне или више општина, односно града, у складу са Уредбом о Плану мреже здравствених установа („Сл. гласник РС“ бр. 42/06, 119/07, 84/08, 71/09, 85/09, 24/10, 6/12, 37/12, 8/14, 92/15, 111/17, 114/17, 13/18, 15/18 исправка). У складу са чланом 74. Закона о здравственој заштити („Сл. гласник РС“ бр. 25/2019) у дому здравља се обезбеђује најмање превентивна здравствена заштита за све категорије становника, здравствена заштита жена и деце, општа медицина, патронажна служба и кућно лечење са палијативним збрињавањем, као и здравствена заштиту из области денталне медицине, лабораторијска и друга дијагностика. У дому здравља обезбеђује се и хитна медицинска помоћ, санитетски превоз, медицина рада, физикална медицина и рехабилитација, као и апотекарска делатност у складу са Законом. Такође, у складу са Планом мреже здравствених установа и потребама становништва, у дому здравља се може обављати и специјалистичко-консултативна делатност, која није у вези са болничким лечењем (члан 76. Закона о здравственој заштити).

Примарна здравствена заштита у Републици Србији се обезбеђује у 158 домова здравља, са развијеном мрежом здравствених станица и амбуланти.

Примарну здравствену заштиту у дому здравља грађани остварују преко изабраног лекара, који је: доктор медицине или доктор медицине специјалиста за област опште медицине, односно специјалиста медицине рада, доктор медицине специјалиста педијатрије, доктор медицине специјалиста гинекологије и доктор стоматологије (члан 139. Закона о здравственом осигурању, „Сл. гласник РС“ бр. 25/2019).

Поред домова здравља, у оквиру делатности на примарном нивоу, постоје заводи као здравствене установе које обављају здравствену делатност на примарном нивоу и спроводе здравствену заштиту појединих групација становништва, односно здравствену делатност из појединих области здравствене заштите: завод за здравствену заштиту студената, завод за здравствену заштиту радника, завод за ургентну медицину, завод за

геронтологију и палијативно збрињавање, завод за денталну медицину, завод за плућне болести и туберкулозу, завод за кожно-венеричне болести, завод за палијативно збрињавање, завод за лабораторијску дијагностику, завод за радиолошку дијагностику и апотеке као здравствене установе које обављају фармацеутску здравствену делатност.

Служба опште медицине

Општа медицина је служба дома здравља и основни носилац примарне здравствене заштите становништва старијег од 19 година.

Здравствену заштиту одраслог становништва у Републици Србији је 2020. године, у овој служби, пружало укупно 3676 лекара. Од овог броја 2005 (55%) су лекари опште медицине, 216 (6%) је лекара на специјализацији и 1455 (40%) су специјалисти. Број одраслих становника (старији од 19 година) по лекару у служби опште медицине износи 1512.

Укупан број посета код лекара у ординацији током 2020. године је 20.478.890. Од тог броја 40% чине прве посете. Просечан број посета по лекару опште медицине (у ординацији) у 2020. години је 5571. Такође је остварено и 2.654.437 кућних посета лекара и осталих медицинских радника.

Укупан број утврђених обољења, стања и повреда у служби опште медицине током 2020. године је 8.869.066. У структури морбидитета доминирају:

1. болести система крвотока са 17%
2. болести система за дисање са 15%
3. симптоми, знаци и патолошки клинички и лабораторијски знаци са 9%.

Служба за здравствену заштиту жена

Служба за здравствену заштиту жена обезбеђује специфичну здравствену заштиту женској популацији старијој од 15 година.

Здравствене услуге у овој служби је у 2020. години пружало 524 лекара, од чега 460 (88%) специјалиста. На једног лекара у служби за здравствену заштиту жена просечно долази 5843 жена изнад 15 година старости.

Укупан број остварених посета код лекара у ординацији је 1.038.382, од чега је 44% првих

посета. Просечан број посета по лекару (у ординацији) у служби за здравствену заштиту жена износи 1982. Такође је извршено и 231.190 систематских прегледа жена.

Укупан број утврђених обољења, стања и повреда у служби за здравствену заштиту жена током 2020. године је 768.343. У структури морбидитета најчешће се региструју:

1. болести мокраћно-полног система са 33%
2. трудноћа, рађање и бабиње са 9%.
3. тумори 4%.

Служба за здравствену заштиту деце

Служба за здравствену заштиту деце обезбеђује примарну здравствену заштиту деци од 0 до 6 година старости.

Здравствене услуге у овој служби је у 2020. години пружало 662 лекара, од чега 583 (88%) специјалиста. Просечан број деце предшколског узраста на једног лекара у служби за здравствену заштиту деце, износи 681.

Укупан број остварених посета у ординацији лекара је 2.197.585, од чега је 63% првих посета. Такође је извршено и 539.859 превентивних (систематских и контролних) прегледа деце, као и 16.972 кућне посета лекара и осталих медицинских радника. Просечан број посета (у ординацији) по лекару у служби за здравствену заштиту деце износи 3320.

Укупан број утврђених обољења, стања и повреда у служби за здравствену заштиту деце током 2020. године је 1.828.633. У структури морбидитета најчешће се региструју:

1. болести система за дисање са 33%
2. симптоми, знаци и патолошки клинички и лабораторијски знаци са 8%
3. заразне и паразитарне болести са 6%.

Служба за здравствену заштиту школске деце

Служба за здравствену заштиту школске деце и омладине обезбеђује примарну здравствену заштиту деци и омладини од 7 до 19 година старости.

Здравствене услуге у овој служби је у 2020. години пружало 610 лекара, од чега 386 (63%)

специјалиста. Просечан број школске деце и омладине по лекару износи 1459.

Укупан број остварених посета у ординацији лекара је 1.965.494, од чега је првих 62%. Просечан број посета (у ординацији) на једног лекара у служби за здравствену заштиту школске деце и омладине износи 3222.

Укупан број утврђених обољења, стања и повреда у служби за здравствену заштиту школске деце током 2020. године је 1.432.309. У структури морбидитета најчешће се региструју:

1. болести система за дисање са 36%
2. симптоми, знаци и патолошки клинички и лабораторијски знаци са 10%
3. заразне и паразитарне болести са 8%.

Служба медицине рада

Служба медицине рада обезбеђује специфичну здравствену заштиту радника и примарну здравствену заштиту радно-активног становништва.

Здравствене услуге у овој служби у 2020. години је пружало 213 лекара, од чега 139 (65%) специјалиста.

Укупан број остварених посета код лекара током 2020. године је 1.073.419. Од тог броја 40% чине прве посете.

Укупан број утврђених обољења, стања и повреда у служби медицине рада током 2020. године је 410.628. У структури морбидитета највише се региструју:

1. болести система за дисање са 18%
2. болести система крвотока са 16%
3. болести мишићно коштаног система и везивног ткива 8%.

Служба за стоматолошку здравствену заштиту

Стоматолошку здравствену заштиту у домовима здравља у 2020. години пружало је 1699 доктора стоматологије, од чега 51% специјалиста.

Укупан број утврђених обољења, стања и повреда у 2020. је 1.279.091, а најчешће су дијагнозе:

1. друге болести зуба и потпорних структура са 56%
2. каријес - квар зуба са 30%

3. друге болести усне дупље, плувачних жлезда и вилица са 5%.

Специјалистичке службе

Дом здравља може обављати специјалистичко-консултативну, односно здравствену делатност у области: интерне медицине, офталмологије, пнеумофтизиологије, оториноларингологије, физикалне медицине и рехабилитације, дерматовенерологије и психијатрије.

Специјалистичко-консултативне прегледе током 2020. године пружало је укупно 3567 лекара, од чега 85% лекара специјалиста.

У специјалистичким службама домова здравља укупно је остварено 10.434.031 посета, од чега је 64% првих посета.

Дерматовенеролошка служба

Дерматовенеролошке прегледе током 2020. године пружало је укупно 133 лекара, од чега 85% специјалиста.

Укупно је остварено 289.411 посета, од чега је првих 68%.

Укупан број утврђених обољења, стања и повреда у дерматовенеролошкој служби током 2020. године је 160.677. У структури морбидитета највише се региструју:

1. болести коже и поткожног ткива са 61%
2. заразне и паразитарне болести са 18%
3. тумори са 11%.

Служба за плућне болести и туберкулозу

Пнеумофтизиолошке прегледе током 2020. године пружала су укупно 217 лекара, од чега 94% специјалиста.

Укупно је остварено 657.520 посета код лекара.

PRIMARY HEALTH CARE SERVICE IN REPUBLIC OF SERBIA

Health care at the primary level is provided by state-owned primary health centres, which cover the territory of one or more municipalities or towns, in accordance with the Health Institutions Network Plan (Official Gazette of RS, 42/06, 119/07, 84/08, 71/09, 85/09, 24/10, 6/12, 37/12, 8/14, 92/15, 111/17, 114/17, 13/18, 15/18). In accordance with Article 74 of the Law on Health Care (Official Gazette of RS 25/2019-40), the primary health centre shall provide at least preventive health care for all population categories, health care of women and children, general medicine, patronage service and home treatment with palliative care, as well as laboratory and other diagnostics. Primary health centres also provide dental care, emergency medical care, medical transport, occupational medicine, physical medicine and rehabilitation, as well as pharmacy activities in accordance with the Law. Outpatient specialist consultative activities may be performed also (Article 76 of the Law on Health Care).

Primary health care in the Republic of Serbia is provided in 158 primary health centres, with a developed network of outpatient facilities and offices.

Primary health care in primary health centres is provided to the public by an elected doctor who is either a medical doctor or a specialist in general medicine, or specialist in occupational medicine; specialist in paediatrics; specialist in gynaecology; and dentist (Article 139 of the Law on Health Insurance, Official Gazette of RS 25/2019).

Apart from primary health centres, the primary level activities include institutes, which are health institutions providing primary health services and health care to specific population groups, such as: student health, emergency medical care, gerontology and palliative care, dental care, pulmonary diseases and tuberculosis, skin and venereal diseases, laboratory diagnostics, radiological diagnostics, as well as pharmacies which carry out pharmaceutical health care activity.

General Practice

General practice is a service within a primary health centre and the basic provider of health care for population over 19.

Adult health care in the Republic of Serbia within this service was provided by 3676 doctors in 2020. Of these, 2005 (54%) are medical doctors, 216 (6%) are doctors in specialist training, and 1455 (40%) are specialists. The number of adults (over 19) per doctor in general practice is 1512.

The total number of visits to the doctor is 20,478,890. Of that number, 40% are first visits. The average number of visits per general practitioner is 5571. The total number of home visits carried out by doctors and other medical staff is 2.654.437.

The total number of diseases, conditions and injuries diagnosed in general practice is 8,869,066. The most commonly recorded morbidities are:

1. diseases of the circulatory system, at 17%
2. diseases of the respiratory system, at 15%
3. symptoms, signs and abnormal clinical and laboratory findings, not elsewhere classified, at 9%.

Women's Health Service

Women's health service provides specific health care to the female population over 15.

Women's health within these services was provided by 524 doctors in 2020. Of this number 460 (88%) are specialist doctors. The number of women to one doctor in the women's health service is 5843 of those over 15 years of age.

The total number of provided services is 1,038,382 of which 44% are first visits. The average number of visits per doctor in the women's health service is 1982. The total number of 231,190 systematic check-ups has been provided in 2020.

The total number of diseases, conditions and injuries diagnosed in the women's health service is 768,343. The most commonly recorded morbidities are:

1. diseases of the genitourinary system, at 33%
2. pregnancy, childbirth and the puerperium, at 9%
3. neoplasms, at 4%.

Child Health Service

Child health service provides primary health care to children aged 0 to 6.

Child health care within these services was provided by 662 doctors in 2020. Of this number 583 (88%) are specialist doctors. The average number of pre-school children per one doctor in child health service is 681.

The total number of services provided is 2,197,585 of which 63% are first visits. The average number of visits per doctor in child health service is 5018. The total number of 539,859 systematic check-ups and of pre-school children has been provided in 2020.

The total number of diseases, conditions and injuries diagnosed in the child health service is 1,828,633. The most commonly recorded morbidities are:

1. diseases of the respiratory system, at 33%
2. symptoms, signs and abnormal clinical and laboratory findings, not elsewhere classified, at 8%
3. infectious and parasitic diseases, at 6%.

School Children and Youth Health Service

School children and youth health service provides primary health care to children and youth between 7 and 19 years of age.

Health care within this services was provided by 610 doctors in 2020. Of this number 386 (63%) are specialist doctors. The average number of school children per one doctor in child and youth health service is 1459.

The total number of services provided in doctor's office is 1,965,494, of which 62% first visits. The average number of visits per doctor in this health service is 3222.

The total number of diseases, conditions and injuries diagnosed in this health service is 1,432,309. The most commonly recorded morbidities are:

1. diseases of the respiratory system, at 36%
2. symptoms, signs and abnormal clinical and laboratory findings, not elsewhere classified, at 10%
3. infectious and parasitic diseases, at 8%.

Occupational Health Service

The occupational health service provides specific health care to the working population.

Health care within this services were provided by 213 doctors in 2020. Of this number 139 (65%) are specialists.

The total number of services provided, in doctor's office is 1,073,419. Of that number 40% are first visits.

The total number of diseases, conditions and injuries diagnosed in the occupational health service is 410,628. The most commonly recorded morbidities are:

1. diseases of the respiratory system, at 18%
2. diseases of the circulatory system, at 16%
3. diseases of the musculoskeletal system and connective tissue, at 8%.

Dental Health Service

Dental health services in primary health centres in 2020 were provided by 1699 dentists, of which 51% were specialists.

The total number of diseases, conditions and injuries diagnosed in dental services is 1,279,091.

Specialist Services

Primary health services carry out specialist consultation activities in internal medicine, chest specialist, otorhinolaryngology, ophthalmology, dermatology, psychiatry, and physical medicine and general rehabilitation.

Specialist consultation services in 2020 were provided by 3567 doctors, of which 85% were specialist doctors.

The specialist services provided the total of 10,434,031 visits, of which 64% were first visits.

Dermatology Services

Dermatology examinations during 2020. were provided by total of 133 doctors, of whom 85% were specialist.

Dermatology Services achieved 289,411 visits, of which 68% first.

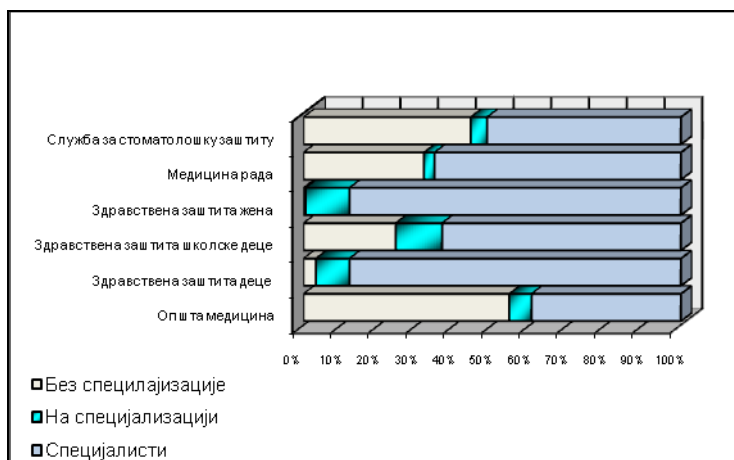
Total number of diagnosed diseases, conditions and injuries in dermatology service was 160,677.

Dispenser of Pulmonary Diseases and tuberculosis

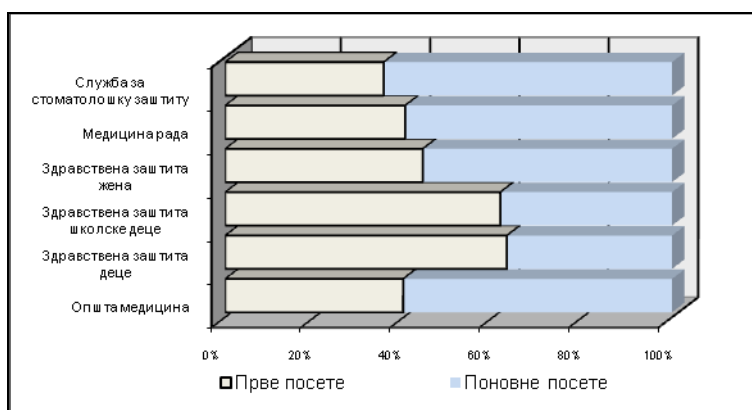
Specialist services were provided by 217 doctors, of whom 94% were specialist.

Specialist achieved 657,520 visits.

Графикон 3.1. Доктори медицине у примарној здравственој заштити по службама, Србија, 2020
Figure 3.1. Medical doctors in primary health care by services, Serbia, 2020

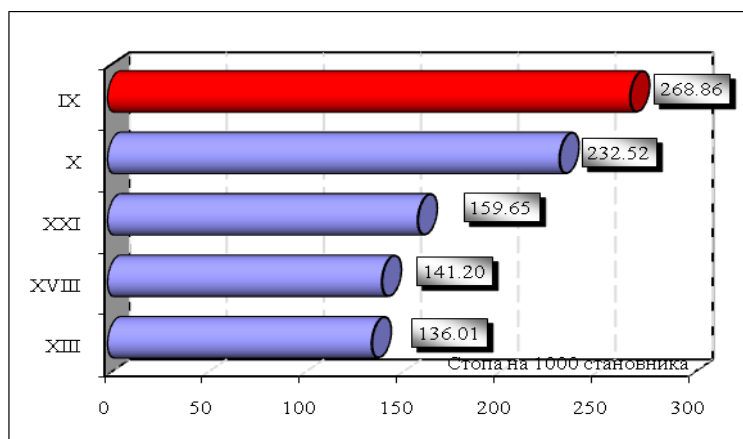


Графикон 3.2. Посете у примарној здравственој заштити по службама (учешће у %), Србија, 2020
Figure 3.2. Visits in primary health care by services (in %), Serbia, 2020



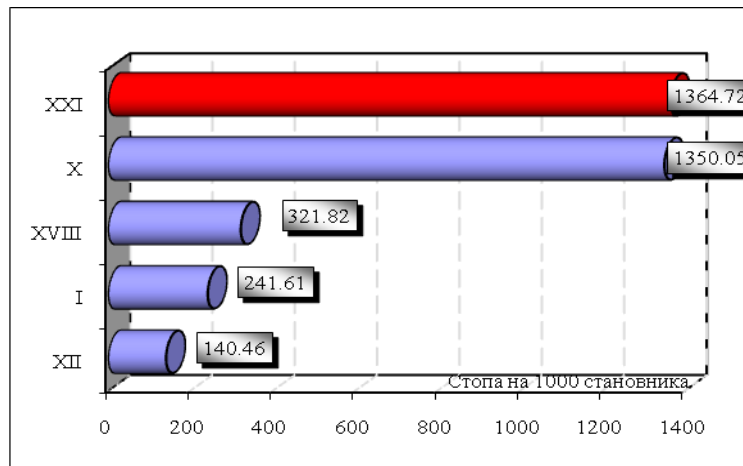
Графикон 3.3. Утврђена обољења и стања у служби опште медицине према групама МКБ10, Србија, 2020

Figure 3.3. Diagnosed diseases and conditions in primary health care by ICD10 groups in general practice service, Serbia, 2020



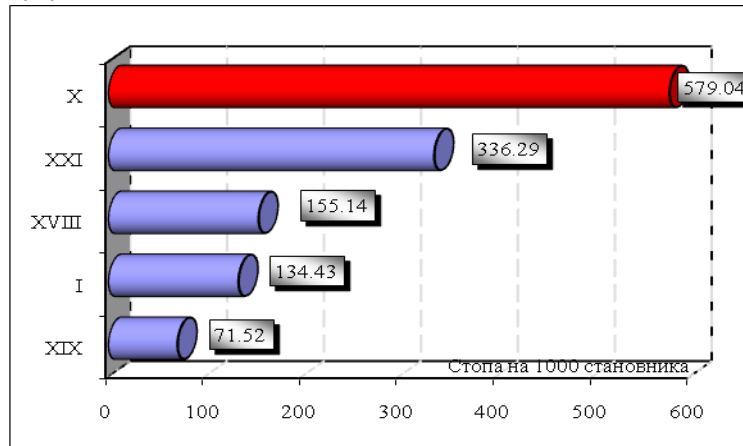
Графикон 3.4. Утврђена обољења и стања у служби за здравствену заштиту деце према групама МКБ10, Србија, 2020

Figure 3.4. Diagnosed diseases and conditions in child health care service by ICD10 groups, Serbia, 2020



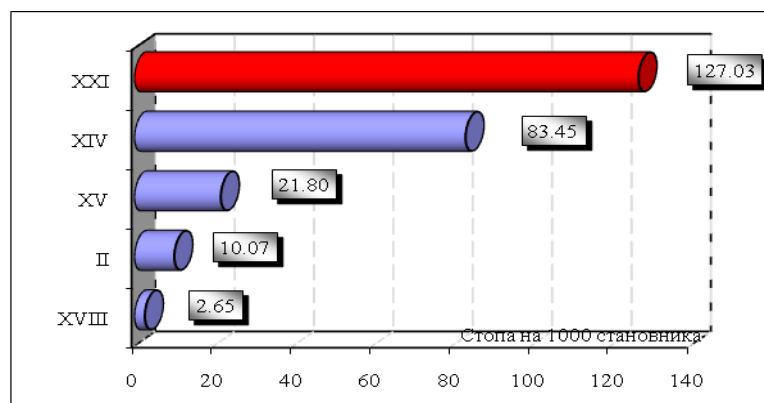
Графикон 3.5. Утврђена обољења и стања у служби за здравствену заштиту школске деце према групама МКБ10, Србија, 2020

Figure 3.5. Diagnosed diseases and conditions in schoolchildren and youth health care service by ICD10 groups, Serbia, 2020



Графикон 3.6 Утврђена обољења и стања у служби за здравствену заштиту жена према групама МКБ10, Србија, 2020

Figure 3.6. Diagnosed diseases and conditions in women's health care service by ICD10 groups, Serbia, 2020



3. ЗДРАВСТВЕНА ЗАШТИТА НА ПРИМАРНОМ НИВОУ У РЕПУБЛИЦИ СРБИЈИ, 2020*PRIMARY HEALTH CARE SERVICE IN REPUBLIC OF SERBIA, 2020*

3.1 Служба опште медицине

General practice services

3.1.1 Здравствени радници у служби опште медицине по окрузима

Medical staff in general practice services by district

ОКРУГ / DISTRICT		Здравствени радници							
		лекари				са вишом спремом		са средњом спремом	
		укупно	опште медицине	на специјализацији	специјалисти	укупно	од тога мед. сестре	укупно	од тога мед. сестре
		<i>Medical doctors</i>				<i>With college education</i>		<i>with secondary education</i>	
		<i>Total</i>	<i>General practitioners</i>	<i>In specialist training</i>	<i>Specialists</i>	<i>Total</i>	<i>Of which nurses</i>	<i>Total</i>	<i>Of which nurses</i>
Република Србија	<i>Serbia</i>	3676	2005	216	1455	439	421	5132	5050
Србија - Север	<i>Serbia - North</i>	1750	1065	98	587	193	189	2301	2274
Севернобачки	<i>Severnobački</i>	90	64	6	20	2	2	134	130
Средњебанатски	<i>Srednjobanatski</i>	117	90	0	27	6	6	136	136
Севернобанатски	<i>Severnobanatski</i>	67	48	6	13	2	2	98	98
Јужнобанатски	<i>Južnobanatski</i>	150	100	7	43	14	13	222	218
Западнобачки	<i>Zapadnobački</i>	91	62	3	26	2	1	127	125
Јужнобачки	<i>Južnobački</i>	263	176	2	85	25	25	317	305
Сремски	<i>Sremski</i>	149	96	5	48	21	21	220	216
Град Београд	<i>Beograd</i>	823	429	69	325	121	119	1047	1046
Србија - Југ	<i>Serbia - South</i>	1926	940	118	868	246	232	2831	2776
Мачвански	<i>Mačvanski</i>	149	62	13	74	29	29	246	246
Колубарски	<i>Kolubarski</i>	104	44	5	55	16	16	175	175
Подунавски	<i>Podunavski</i>	85	43	11	31	7	7	109	109
Браничевски	<i>Braničevski</i>	103	61	11	31	13	12	180	175
Шумадијски	<i>Šumadijski</i>	128	72	6	50	17	16	162	141
Поморавски	<i>Pomoravski</i>	105	44	6	55	18	14	184	175
Борски	<i>Borski</i>	84	42	6	36	9	9	119	111
Зајечарски	<i>Zaječarski</i>	69	36	0	33	15	9	98	87
Златиборски	<i>Zlatiborski</i>	172	89	12	71	24	22	259	255
Моравички	<i>Moravički</i>	105	44	8	53	13	13	147	147
Рашки	<i>Raški</i>	151	73	10	68	13	13	181	181
Расински	<i>Rasinski</i>	121	66	5	50	10	10	147	147
Нишавски	<i>Nišavski</i>	190	59	7	124	28	28	231	245
Топлички	<i>Toplički</i>	60	18	5	37	8	8	105	97
Пиротски	<i>Pirotski</i>	59	28	5	26	7	7	91	91
Јабланички	<i>Jablanički</i>	132	78	5	49	15	15	184	184
Пчињски	<i>Pčinjski</i>	109	81	3	25	4	4	213	210

3. ЗДРАВСТВЕНА ЗАШТИТА НА ПРИМАРНОМ НИВОУ У РЕПУБЛИЦИ СРБИЈИ, 2020*PRIMARY HEALTH CARE SERVICE IN REPUBLIC OF SERBIA, 2020*

3.1 Служба опште медицине

General practice services

3.1.2 Број посета у служби опште медицине по окрузима

Visits to general practice services by district

ОКРУГ / DISTRICT	Посете у ординацији				Кућне посете		Систе- матски прегледи	Контро- лни прегледи
	код лекара		код осталих медицинских радника	лекара	осталих мед. радника			
	свега	од тога прве						
	<i>Office visits</i>				<i>Home visits</i>		<i>Systematic check-ups</i>	<i>Follow-up examinatio ns</i>
	<i>To doctors</i>		<i>To other medical staff</i>	<i>Doctors</i>	<i>Other medical staff</i>			
<i>Total</i>	<i>Of which first v.</i>							
Република Србија	<i>Serbia</i>	20478890	8158151	11423550	261439	2392998	264305	118978
Србија - Север	<i>Serbia - North</i>	10156602	4170931	4425322	122359	1123942	156108	84492
Севернобачки	<i>Severnobački</i>	580748	262856	863432	3517	208075	4395	346
Средњебанатски	<i>Srednjebanatski</i>	635672	188310	281134	5275	26878	3617	1885
Севернобанатски	<i>Severnobanatski</i>	414999	202274	175212	3733	46167	1505	0
Јужнобанатски	<i>Južnobanatski</i>	879685	326510	435747	12856	103148	10326	11541
Западнобачки	<i>Zapadnobački</i>	550427	185508	549741	8565	43832	5463	8654
Јужнобачки	<i>Južnobački</i>	1672266	650944	552280	9621	96828	9027	373
Сремски	<i>Sremski</i>	876860	470869	385756	39663	246110	31454	18448
Град Београд	<i>Beograd</i>	4545945	1883660	1182020	39129	352904	90321	43245
Србија - Југ	<i>Serbia - South</i>	10322288	3987220	6998228	139080	1269056	108197	34486
Мачвански	<i>Mačvanski</i>	976654	391380	631543	16522	217231	5961	18773
Колубарски	<i>Kolubarski</i>	482599	173638	296187	11760	90364	6171	0
Подунавски	<i>Podunavski</i>	507627	325040	241268	12162	112936	5870	1546
Браничевски	<i>Braničevski</i>	365756	140790	238861	3270	104391	6683	1539
Шумадијски	<i>Šumadijski</i>	860789	256953	349333	17886	143282	9530	171
Поморавски	<i>Pomoravski</i>	566178	221799	386732	9160	44974	7382	0
Борски	<i>Borski</i>	372349	97703	128844	11668	47127	1793	0
Зајечарски	<i>Zaječarski</i>	395168	76447	113194	5363	37230	5655	0
Златиборски	<i>Zlatiborski</i>	710609	299510	418248	9173	78406	2093	0
Моравички	<i>Moravički</i>	552824	117820	272157	83	1673	12785	3876
Рашки	<i>Raški</i>	787725	353496	1343696	6910	79877	23267	0
Расински	<i>Rasinski</i>	690270	339387	818821	389	8807	2824	2179
Нишавски	<i>Nišavski</i>	1189013	488322	864156	3384	110937	4688	6101
Топлички	<i>Toplički</i>	259684	95886	249271	1200	23890	0	0
Пиротски	<i>Pirotski</i>	316930	142030	116900	942	29882	1247	14
Јабланички	<i>Jablanički</i>	780882	292595	363350	5942	33936	7538	0
Пчињски	<i>Pčinjski</i>	507231	174424	165667	23266	104113	4710	287

3. ЗДРАВСТВЕНА ЗАШТИТА НА ПРИМАРНОМ НИВОУ У РЕПУБЛИЦИ СРБИЈИ, 2020

PRIMARY HEALTH CARE SERVICE IN REPUBLIC OF SERBIA, 2020

3.1 Служба опште медицине

General practice services

3.1.3 Утврђена обољења, стања и повреде по групама

Diagnosed diseases, conditions and injuries by group

МОРБИДИТЕТНА ЛИСТА (10 МКБ)		Укупно	Индекс структуре	Стопа на 1000 становника
DISEASES AND CONDITIONS – ICD-10		Total	Structure index	Rate per 1000 population
Република Србија	Serbia	8869066	100.00	1595.72
1 ЗАРАЗНЕ И ПАРАЗИТАРНЕ БОЛЕСТИ	A00 - B99	297823	3.36	53.58
<i>Certain infectious and parasitic diseases</i>				
3 Шигелоза, узрочник Shigellae	A03	20	0.00	0.00
4 Амебијаза	A06	874	0.01	0.16
5 Други гастроентеритис и колитис инфективног или неозначеног порекла	A09	16746	0.19	3.01
6 Друге цревне заразне болести	A02, A04-A05, A07-A08	18184	0.21	3.27
7 Туберкулоза органа за дисање	A15-A16	646	0.01	0.12
8 Туберкулоза других органа	A17-A19	107	0.00	0.02
10 Бруцелоза - Медитеранска грозница	A23	4	0.00	0.00
13 Порођајни тетанус и други тетанус	A34-A35	1	0.00	0.00
15 Велики кашаљ	A37	17	0.00	0.00
16 Инфекција узрокована менингококом	A39	16	0.00	0.00
17 Сепса	A40-A41	307	0.00	0.06
18 Бактеријска инфекција неозначене локализације	A21-A22, A24-A28, A31-A32, A38, A42-A49	2795	0.03	0.50
19 Урођени сифилис	A50	5	0.00	0.00
20 Свежи сифилис	A51	25	0.00	0.00
21 Позни сифилис и други неозначени сифилис	A52-A53	29	0.00	0.01
22 Инфекција гонококом	A54	14	0.00	0.00
23 Полне инфекције узроковане хламидијом	A55-A56	85	0.00	0.02
24 Друге инфекције претежно пренете сексуалним путем	A57-A64	450	0.01	0.08
25 Повратна грозница	A68	111	0.00	0.02
26 Трахом	A71	2	0.00	0.00
28 Акутна дечја парализа	A80	2	0.00	0.00
30 Запаљење мозга узроковано вирусом	A83-A86	29	0.00	0.01
31 Жута грозница	A95	1	0.00	0.00
32 Друге грознице и хеморагијске грознице	A90-A94, A96-A99	90	0.00	0.02
33 Инфекције узроковане херпес вирусом, узрочник Херпес симплекс	B00	3589	0.04	0.65

3. ЗДРАВСТВЕНА ЗАШТИТА НА ПРИМАРНОМ НИВОУ У РЕПУБЛИЦИ СРБИЈИ, 2020

PRIMARY HEALTH CARE SERVICE IN REPUBLIC OF SERBIA, 2020

3.1 Служба опште медицине

General practice services

3.1.3 Утврђена обољења, стања и повреде по групама

Diagnosed diseases, conditions and injuries by group

МОРБИДИТЕТНА ЛИСТА (10 МКБ)		Укупно	Индекс структуре	Стопа на 1000 становника	
DISEASES AND CONDITIONS – ICD-10		Total	Structure index	Rate per 1000 population	
34	Варичела и Херпес зостер	12521	0.14	2.25	
35	Морбили - мале богиње	29	0.00	0.01	
36	Рубеола	24	0.00	0.00	
37	Акутно запаљење јетре узроковано вирусом Б	184	0.00	0.03	
38	Друга вирусна запаљења јетре	2287	0.03	0.41	
39	Сида	303	0.00	0.05	
40	Заушке	4514	0.05	0.81	
41	Друге вирусне болести	201729	2.27	36.30	
42	Микозе	23823	0.27	4.29	
43	Маларија	224	0.00	0.04	
44	Лајшманијаза	32	0.00	0.01	
45	Трипанозомијаза	5	0.00	0.00	
46	Шистозомијаза	3	0.00	0.00	
47	Друге болести узроковане метиљима	10	0.00	0.00	
48	Ехинококоза	216	0.00	0.04	
49	Дракункулијаза	20	0.00	0.00	
50	Онкоцеркијаза	2	0.00	0.00	
52	Анкилостомијаза	3	0.00	0.00	
53	Друге хелминтијазе	635	0.01	0.11	
54	Последице туберкулозе	543	0.01	0.10	
55	Последице запаљења сиве масе кичмене мождине	6	0.00	0.00	
56	Последице лепре	17	0.00	0.00	
57	Дуге заразне болести и паразитарне болести	6544	0.07	1.18	
II	ТУМОРИ	C00 - D48	183503	2.07	33.02
	<i>Neoplasms</i>				
58	Злоћудни тумори усне, уста и ждрела	2245	0.03	0.40	
59	Злоћудни тумор једњака	628	0.01	0.11	
60	Злоћудни тумор желуца	2354	0.03	0.42	
61	Злоћудни тумор дебелог црева	7372	0.08	1.33	

3. ЗДРАВСТВЕНА ЗАШТИТА НА ПРИМАРНОМ НИВОУ У РЕПУБЛИЦИ СРБИЈИ, 2020

PRIMARY HEALTH CARE SERVICE IN REPUBLIC OF SERBIA, 2020

3.1 Служба опште медицине

General practice services

3.1.3 Утврђена обољења, стања и повреде по групама

Diagnosed diseases, conditions and injuries by group

МОРБИДИТЕТНА ЛИСТА (10 МКБ)		Укупно	Индекс структуре	Стопа на 1000 становника
DISEASES AND CONDITIONS – ICD-10		Total	Structure index	Rate per 1000 population
62 Злоћудни тумори ректосигмоидног споја дебелог црева, чмара и чмарног канала	C19-C21	7547	0.09	1.36
63 Злоћудни тумор јетре и интрахепатичних жучних канала	C22	1007	0.01	0.18
64 Злоћудни тумор панкреаса	C25	1576	0.02	0.28
65 Други злоћудни тумори органа за варење	C17,C23-C24,C26	990	0.01	0.18
66 Злоћудни тумор грљана	C32	1960	0.02	0.35
67 Злоћудни тумор душника, душница и плућа	C33-C34	10357	0.12	1.86
68 Други злоћудни тумори органа за дисање и интраторакалних органа	C30-C31,C37-C39	673	0.01	0.12
69 Злоћудни тумори кости и зглобне хрскавице	C40-C41	564	0.01	0.10
70 Меланом - црни злоћудни тумор коже	C43	2362	0.03	0.42
71 Други злоћудни тумори коже	C44	4921	0.06	0.89
72 Злоћудни тумори везивног и меког ткива	C45-C49	1247	0.01	0.22
73 Злоћудни тумор дојке	C50	22683	0.26	4.08
74 Злоћудни тумор грлића материце	C53	2477	0.03	0.45
75 Злоћудни тумор тела материце	C54-C55	1837	0.02	0.33
76 Други злоћудни тумори женских полних органа	C51-C52,C56-C58	1897	0.02	0.34
77 Злоћудни тумор простате	C61	7066	0.08	1.27
78 Други злоћудни тумори мушких полних органа	C60,C62-C63	1354	0.02	0.24
79 Злоћудни тумор мокраћне бешике	C67	5004	0.06	0.90
80 Други злоћудни тумори система за мокрење	C64-C66,C68	2861	0.03	0.51
81 Злоћудни тумор ока и припојака ока	C69	425	0.00	0.08
82 Злоћудни тумор мозга	C71	1921	0.02	0.35
83 Злоћудни тумори других делова централног нервног система	C70,C72	387	0.00	0.07
84 Други секундарни, злоћудни тумори неозначених и разних локализација	C73-C80,C97	10741	0.12	1.93
85 Хочкинова болест - злоћудни тумор лимфног ткива	C81	978	0.01	0.18
86 Не - Хочкинови лимфоми	C82-C85	2889	0.03	0.52
87 Леукемија	C91-C95	2752	0.03	0.50
88 Други злоћудни тумори лимфне жлезде, крвне лозе и средног ткива	C88-C90,C96	1420	0.02	0.26
89 Карцином - рак "in situ" грлића материце	D06	1174	0.01	0.21
90 Младеж и други доброћудни тумори коже	D22-D23	21595	0.24	3.89
91 Доброћудни тумор дојке	D24	3999	0.05	0.72

3. ЗДРАВСТВЕНА ЗАШТИТА НА ПРИМАРНОМ НИВОУ У РЕПУБЛИЦИ СРБИЈИ, 2020

PRIMARY HEALTH CARE SERVICE IN REPUBLIC OF SERBIA, 2020

3.1 Служба опште медицине

General practice services

3.1.3 Утврђена обољења, стања и повреде по групама

Diagnosed diseases, conditions and injuries by group

МОРБИДИТЕТНА ЛИСТА (10 МКБ)		Укупно	Индекс структуре	Стопа на 1000 становника
DISEASES AND CONDITIONS – ICD-10		Total	Structure index	Rate per 1000 population
92 Тумор глатког мишића материце	D25	914	0.01	0.16
93 Доброћудни тумор јајника	D27	511	0.01	0.09
94 Доброћудни тумор мокраћних органа	D30	806	0.01	0.15
95 Доброћудни тумор мозга и других делова централног нервног система	D33	2179	0.02	0.39
96 Доброћудни тумори, други тумори "ин ситу" и тумори неизвесног и непознатог исхода	D00-D05, D07-D21, D26, D28-D29, D31-D32, D34-D48	39830	0.45	7.17
III БОЛЕСТИ КРВИ И КРВОТВОРНИХ ОРГАНА И ПОРЕМЕЋАЈИ ИМУНИТЕТА	D50 - D89	98835	1.11	17.78
<i>Diseases of the blood and blood-forming organs and certain disorders involving the immune mechanism</i>				
97 Анемија узрокована недостатком гвожђа	D50	67351	0.76	12.12
98 Друге анемије	D51-D64	16458	0.19	2.96
99 Поремећаји згрушавања крви и друге болести крви и крвотворних органа	D65-D77	10316	0.12	1.86
100 Неки поремећаји имунитета	D80-D89	4710	0.05	0.85
IV БОЛЕСТИ ЖЛЕЗДА СА УНУТРАШЊИМ ЛУЧЕЊЕМ, ИСХРАНЕ И МЕТАБОЛИЗМА	E00 - E90	495900	5.59	89.22
<i>Endocrine, nutritional and metabolic diseases</i>				
101 Поремећаји штитасте жлезде услед недостатка јода	E00-E02	3174	0.04	0.57
102 Тиреотоксикоза - повећана функција штитасте жлезде	E05	8906	0.10	1.60
103 Други поремећаји штитасте жлезде	E03-E04, E06-E07	72929	0.82	13.12
104 Шећерна болест	E10-E14	263264	2.97	47.37
105 Потхрањеност	E40-E46	641	0.01	0.12
106 Авитаминоза А	E50	166	0.00	0.03
107 Други недостаци витамина	E51-E56	6462	0.07	1.16
108 Последице потхрањености и други недостаци хранљивих материја	E64	201	0.00	0.04
109 Општа гојазност	E66	22041	0.25	3.97
110 Смањење количине воде и запремине крви	E86	1596	0.02	0.29
111 Поремећаји исхране и поремећаји метаболизма у болестима класификованим на другом	E15-E35, E58-E63, E65, E67-E85, E87-E90	116520	1.31	20.96
V ДУШЕВНИ ПОРЕМЕЋАЈИ И ПОРЕМЕЋАЈИ ПОНАШАЊА	F00 - F99	365988	4.13	65.85
<i>Mental and behavioural disorders</i>				
112 Деменција	F00-F03	16639	0.19	2.99
113 Душевни поремећај и поремећаји понашања због употребе алкохола	F10	7677	0.09	1.38
114 Душевни поремећаји и поремећаји понашања узроковани употребом психоактивних суп	F11-F19	10795	0.12	1.94

3. ЗДРАВСТВЕНА ЗАШТИТА НА ПРИМАРНОМ НИВОУ У РЕПУБЛИЦИ СРБИЈИ, 2020

PRIMARY HEALTH CARE SERVICE IN REPUBLIC OF SERBIA, 2020

3.1 Служба опште медицине

General practice services

3.1.3 Утврђена обољења, стања и повреде по групама

Diagnosed diseases, conditions and injuries by group

МОРБИДИТЕТНА ЛИСТА (10 МКБ)		Укупно	Индекс структуре	Стопа на 1000 становника	
DISEASES AND CONDITIONS – ICD-10		Total	Structure index	Rate per 1000 population	
115	Схизофренија, схизотипски поремећаји, суманути поремећаји	F20-F29	37482	0.42	6.74
116	Поремећаји расположења (афективни поремећаји)	F30-F39	117495	1.32	21.14
117	Неуротски, стресогени и телесно манифестни поремећаји	F40-F48	140824	1.59	25.34
118	Душевна заосталост	F70-F79	3259	0.04	0.59
119	Други душевни поремећаји и поремећаји понашања	F04-F09, F50-F69, F80-F99	31817	0.36	5.72
VI	БОЛЕСТИ НЕРВНОГ СИСТЕМА	G00 - G99	185625	2.09	33.40
<i>Diseases of the nervous system</i>					
120	Запаљенске болести централног нервног система	G00-G09	380	0.00	0.07
121	Паркинсонова болест	G20	11692	0.13	2.10
122	Алцхајмерова болест	G30	5707	0.06	1.03
123	Мултипла склероза	G35	4790	0.05	0.86
124	Епилепсија	G40-G41	28595	0.32	5.14
125	Мигрена и друге главобоље	G43-G44	63213	0.71	11.37
126	Пролазни церебрални исхемијски напади и сродни синдроми	G45	5025	0.06	0.90
127	Поремећаји живаца, коренова и снопова живаца	G50-G59	22022	0.25	3.96
128	Мождана парализа и други синдроми парализе	G80-G83	10398	0.12	1.87
129	Друге болести нервног система	G10-G13, G21-G26, G31-G32, G36-G37, G46-G47, G60-G73, G90-G99	33803	0.38	6.08
VII	БОЛЕСТИ ОКА И ПРИПОЈАКА ОКА	H00 - H59	203475	2.29	36.61
<i>Diseases of the eye and adnexa</i>					
130	Болести очног капка	H00-H01	8817	0.10	1.59
131	Болести вежњаче ока	H10-H13	37731	0.43	6.79
132	Болести беоњаче и рожњаче	H15-H19	3518	0.04	0.63
133	Обољења сочива ока	H25-H28	35492	0.40	6.39
134	Одлубливање мрежњаче и расцеп мрежњаче	H33	1993	0.02	0.36
135	Глауком	H40-H42	40790	0.46	7.34
136	Разрокост	H49-H50	1091	0.01	0.20
137	Поремећаји преламања светлости и поремећаји прилагођавања ока	H52	26123	0.29	4.70
138	Оштећење вида укључујући слепило	H54	1847	0.02	0.33
139	Други поремећаји ока и припојака ока	H02-H06, H20-H22, H30-H32, H34-H36, H43-H48, H51, H53, H55-H59	46073	0.52	8.29

3. ЗДРАВСТВЕНА ЗАШТИТА НА ПРИМАРНОМ НИВОУ У РЕПУБЛИЦИ СРБИЈИ, 2020

PRIMARY HEALTH CARE SERVICE IN REPUBLIC OF SERBIA, 2020

3.1 Служба опште медицине

General practice services

3.1.3 Утврђена обољења, стања и повреде по групама

Diagnosed diseases, conditions and injuries by group

МОРБИДИТЕТНА ЛИСТА (10 МКБ) DISEASES AND CONDITIONS – ICD-10				Укупно	Индекс структуре	Стопа на 1000 становника
				Total	Structure index	Rate per 1000 population
VIII	БОЛЕСТИ УВА И БОЛЕСТИ МАСТОИДНОГ НАСТАВКА	H60 - H95		138459	1.56	24.91
	<i>Diseases of the ear and mastoid process</i>					
	140 Болести средњег ува и болести мастоидног наставка	H65-H75		36643	0.41	6.59
	141 Губитак слуха	H90-H91		17691	0.20	3.18
	142 Друге болести ува и болести мастоидног наставка	H60-H62,H80-H83,H92-H95		84125	0.95	15.14
IX	БОЛЕСТИ СИСТЕМА КРВОТОКА	I00 - I99		1494333	16.85	268.86
	<i>Diseases of the circulatory system</i>					
	143 Акутна реуматска грозница	I00-I02		9937	0.11	1.79
	144 Хроничне реуматске болести срца	I05-I09		3464	0.04	0.62
	145 Повишен крвни притисак, непознатог порекла	I10		967469	10.91	174.07
	146 Друге болести узроковане повишеним крвним притиском	I11-I15		12004	0.14	2.16
	147 Акутни инфаркт миокарда	I21-I22		29381	0.33	5.29
	148 Друге исхемијске болести срца	I20,I23-I25		99709	1.12	17.94
	149 Плућна емболија	I26		4613	0.05	0.83
	150 Поремећаји спроводног система срца и аритмије	I44-I49		124450	1.40	22.39
	151 Срчана инсуфицијенција	I50		17659	0.20	3.18
	152 Друге болести срца	I27-I43,I51-I52		52963	0.60	9.53
	153 Крварења у мозгу	I60-I62		1754	0.02	0.32
	154 Инфаркт мозга	I63		22774	0.26	4.10
	155 Апоплексија - Мождана кап	I64		1157	0.01	0.21
	156 Друге болести крвног судова мозга	I65-I69		25239	0.28	4.54
	157 Атеросклероза - закречавање великих крвних судова	I70		9333	0.11	1.68
	158 Друге болести периферних крвних судова	I73		1781	0.02	0.32
	159 Емболија и тромбоза артерија	I74		1181	0.01	0.21
	160 Друге болести артерија, артериола и капилара	I71-I72,I77-I79		7193	0.08	1.29
	161 Емболија и тромбоза вена	I80-I82		26356	0.30	4.74
	162 Проширене вене ногу	I83		26871	0.30	4.83
	163 Хемороиди	I84		19943	0.22	3.59
	164 Друге болести крвотока	I85-I99		29102	0.33	5.24

3. ЗДРАВСТВЕНА ЗАШТИТА НА ПРИМАРНОМ НИВОУ У РЕПУБЛИЦИ СРБИЈИ, 2020

PRIMARY HEALTH CARE SERVICE IN REPUBLIC OF SERBIA, 2020

3.1 Служба опште медицине

General practice services

3.1.3 Утврђена обољења, стања и повреде по групама

Diagnosed diseases, conditions and injuries by group

МОРБИДИТЕТНА ЛИСТА (10 МКБ) DISEASES AND CONDITIONS – ICD-10				Укупно Total	Индекс структуре Structure index	Стопа на 1000 становника Rate per 1000 population
X	БОЛЕСТИ СИСТЕМА ЗА ДИСАЊЕ <i>Diseases of the respiratory system</i>	J00 - J99		1292376	14.57	232.52
165	Акутно запаљење ждрела, синуса и крајника	J02-J03		461040	5.20	82.95
166	Акутно запаљење гркљана и акутно запаљење душника	J04		41208	0.46	7.41
167	Акутна инфекција горњих респираторних путева	J00-J01,J05-J06		301340	3.40	54.22
168	Грип	J10-J11		11215	0.13	2.02
169	Запаљење плућа	J12-J18		79263	0.89	14.26
170	Бронхитис - акутно запаљење душница	J20-J21		111955	1.26	20.14
171	Хронично запаљење синуса	J32		9546	0.11	1.72
172	Друге болести носа и синуса носа	J30-J31,J33-J34		34061	0.38	6.13
173	Хроничне болести крајника и трећег крајника	J35		2719	0.03	0.49
174	Друге болести горњег дела система за дисање	J36-J39		5793	0.07	1.04
175	Запаљења душница, емфизем и друге обструктивне болести плућа	J40-J44		120977	1.36	21.77
176	Астма	J45-J46		79715	0.90	14.34
177	Бронхиектазија	J47		1555	0.02	0.28
178	Пнеумокониоза	J60-J65		354	0.00	0.06
179	Друге болести система за дисање	J22,J66-J99		31635	0.36	5.69
XI	БОЛЕСТИ СИСТЕМА ЗА ВАРЕЊЕ <i>Diseases of the digestive system</i>	K00 - K93		329293	3.71	59.25
180	Каријес - квар зуба	K02		1436	0.02	0.26
181	Друге болести зуба и потпорних структура	K00-K01,K03-K08		11732	0.13	2.11
182	Друге болести усне дупље, плувачних жлезда и вилица	K09-K14		8365	0.09	1.51
183	Чир желуца, чир дванаестопалачног црева	K25-K27		5190	0.06	0.93
184	Запаљење желуца и дванаестопалачног црева	K29		62554	0.71	11.25
185	Друге болести једњака, желуца и дванаестопалачног црева	K20-K23,K28,K30-K31		86856	0.98	15.63
186	Болести слепог црева	K35-K38		2936	0.03	0.53
187	Препонска кила	K40		11334	0.13	2.04
188	Друге киле	K41-K46		7300	0.08	1.31
189	Кронова болест и улцерозни колитис	K50-K51		9073	0.10	1.63

3. ЗДРАВСТВЕНА ЗАШТИТА НА ПРИМАРНОМ НИВОУ У РЕПУБЛИЦИ СРБИЈИ, 2020

PRIMARY HEALTH CARE SERVICE IN REPUBLIC OF SERBIA, 2020

3.1 Служба опште медицине

General practice services

3.1.3 Утврђена обољења, стања и повреде по групама

Diagnosed diseases, conditions and injuries by group

МОРБИДИТЕТНА ЛИСТА (10 МКБ)		Укупно	Индекс структуре	Стопа на 1000 становника	
DISEASES AND CONDITIONS – ICD-10		Total	Structure index	Rate per 1000 population	
190	Паралитички завезано црево и зачепљење црева, без киле	K56	1302	0.01	0.23
191	Дивертикулоза - врећаста проширења црева	K57	3722	0.04	0.67
192	Друге болести црева и потрбушнице	K52-K55,K58-K67	56305	0.63	10.13
193	Болест јетре узрокована алкохолем	K70	2194	0.02	0.39
194	Друге болести јетре	K71-K77	15991	0.18	2.88
195	Камен у жучној кеси и запаљење жучне кесе	K80-K81	20289	0.23	3.65
196	Акутно запаљење и дуге болести гуштераче	K85-K86	3730	0.04	0.67
197	Друге болести система за варење	K82-K83,K87-K93	18984	0.21	3.42
XII	БОЛЕСТИ КОЖЕ И ПОТКОЖНОГ ТКИВА	L00 - L99	244682	2.76	44.02
<i>Diseases of the skin and subcutaneous tissue</i>					
198	Инфекције коже и поткожног ткива	L00-L08	100615	1.13	18.10
199	Друге болести коже и поткожног ткива	L10-L99	144067	1.62	25.92
XIII	БОЛЕСТИ МИШИЋНО-КОШТАНОГ СИСТЕМА И ВЕЗИВНОГ ТКИВА	M00 - M99	755966	8.52	136.01
<i>Diseases of the musculoskeletal system and connective tissue</i>					
200	Запаљења зглобова	M05-M14	47347	0.53	8.52
201	Дегенеративно обољење зглобова	M15-M19	87975	0.99	15.83
202	Стечени деформитети удова	M20-M21	3903	0.04	0.70
203	Друга обољења зглобова	M00-M03,M22-M25	54321	0.61	9.77
204	Систематска обољења везивног ткива	M30-M36	9173	0.10	1.65
205	Поремећаји вратног и других међупршљенског диска	M50-M51	35584	0.40	6.40
206	Друга обољења леђа	M40-M49,M53-M54	394284	4.45	70.94
207	Болести меког ткива	M60-M79	73988	0.83	13.31
208	Поремећаји структуре и густине костију	M80-M85	33190	0.37	5.97
209	Остеомијелитис	M86	798	0.01	0.14
210	Друге болести мишићно-коштаног система и везивног ткива	M87-M99	15403	0.17	2.77
XIV	БОЛЕСТИ МОКРАЉНО-ПОЛНОГ СИСТЕМА	N00 - N99	500159	5.64	89.99
<i>Diseases of the genitourinary system</i>					
211	Акутни и перакутни запаљенски бубрежни синдроми	N00,N01	492	0.01	0.09
212	Друге болести гломерула бубрега	N02-N08	2481	0.03	0.45

3. ЗДРАВСТВЕНА ЗАШТИТА НА ПРИМАРНОМ НИВОУ У РЕПУБЛИЦИ СРБИЈИ, 2020

PRIMARY HEALTH CARE SERVICE IN REPUBLIC OF SERBIA, 2020

3.1 Служба опште медицине

General practice services

3.1.3 Утврђена обољења, стања и повреде по групама

Diagnosed diseases, conditions and injuries by group

МОРБИДИТЕТНА ЛИСТА (10 МКБ) DISEASES AND CONDITIONS – ICD-10		Укупно	Индекс структуре	Стопа на 1000 становника	
		Total	Structure index	Rate per 1000 population	
213	Тубуло-интерстицијалне болести бубрега	N10-N16	5138	0.06	0.92
214	Бубрежан инсуфицијенција	N17-N19	21905	0.25	3.94
215	Уролитијаза- мокраћни каменци	N20-N23	47781	0.54	8.60
216	Запаљење мокраћне бешике	N30	175829	1.98	31.64
217	Друге болести система за мокрење	N25-N29,N31-N39	121966	1.38	21.94
218	Повећање простате	N40	79738	0.90	14.35
219	Друге болести простате	N41-N42	4280	0.05	0.77
220	Водена кила и накупљање семена у овојници мушких полних жлезда	N43	854	0.01	0.15
221	Превелик препуцијум (удна навлака), фимоза и парафимоза	N47	1175	0.01	0.21
222	Друге болести мушких полних органа	N44-N46,N48-N51	9857	0.11	1.77
223	Болести дојке	N60-N64	13837	0.16	2.49
224	Запаљење јајовода и запаљење јајника	N70	826	0.01	0.15
225	Запаљење грлића материце	N72	528	0.01	0.09
226	Друга запаљења женских карличних органа	N71,N73-N77	999	0.01	0.18
227	Ендометриоза	N80	210	0.00	0.04
228	Испадање полних органа жена	N81	642	0.01	0.12
229	Незапаљенске болести јајника, јајовода и широког лигамента	N83	491	0.01	0.09
230	Поремећаји менструације	N91-N92	1963	0.02	0.35
231	Менопаузални и други перименопаузални поремећаји	N95	957	0.01	0.17
232	Неплодност жене	N97	1079	0.01	0.19
233	Друга обољења полномокраћног пута	N82,N84-N90,N93-N94, N96, N98-N99	7131	0.08	1.28
XV	ТРУДНОЋА, РАЂАЊЕ И БАБИЊЕ	O00 - O99	2579	0.03	0.46
	<i>Pregnancy, childbirth and the puerperium</i>				
234	Спонтани побачај	O03	84	0.00	0.02
235	Медицински побачај	O04	29	0.00	0.01
236	Друге трудноће забршене побачајем	O00-O02,O05-O08	173	0.00	0.03
237	Едеми, беланчевине у мокраћи и поремећаји крвног притиска у трудноћи, порођају и баб	O10-O16	129	0.00	0.02
238	Ниско усађена постељица, прерано одвајање постељице и препорођајно крварење	O44-O46	9	0.00	0.00
239	Брига труднице у вези пола и амнионске дупље и могућих проблема порођаја	O30-O43,O47,O48	116	0.00	0.02

3. ЗДРАВСТВЕНА ЗАШТИТА НА ПРИМАРНОМ НИВОУ У РЕПУБЛИЦИ СРБИЈИ, 2020

PRIMARY HEALTH CARE SERVICE IN REPUBLIC OF SERBIA, 2020

3.1 Служба опште медицине

General practice services

3.1.3 Утврђена обољења, стања и повреде по групама

Diagnosed diseases, conditions and injuries by group

МОРБИДИТЕТНА ЛИСТА (10 МКБ) DISEASES AND CONDITIONS – ICD-10		Укупно Total	Индекс структуре Structure index	Стопа на 1000 становника Rate per 1000 population	
240	Компликовани порођај	O64-O66	2	0.00	0.00
241	Крварење после порођаја	O72	23	0.00	0.00
242	Друге компликације трудноће и порођаја	O20-O29,O60-O63,O67-O71, O73-O75,O81-O84	1584	0.02	0.28
243	Спонтани порођај код једноплодне трудноће	O80	141	0.00	0.03
244	Компликације у бабињама и другим стањима која компликују трудноћу и рађање	O85-O99	289	0.00	0.05
XVI	СТАЊА У ПОРОЂАЈНОМ ПЕРИОДУ	P00 - P96	97	0.00	0.02
	<i>Certain conditions originating in the perinatal period</i>				
246	Поремећаји у току трудноће и развоја плода	P05-P07	18	0.00	0.00
247	Порођајне повреде новорођенчета	P10-P07	3	0.00	0.00
248	Недостатак кисеоника у материци и гушење новорођенчета узроковано недостатком кис	P20-P21	5	0.00	0.00
249	Друге сметње дисања у порођајном периоду	P22-P28	5	0.00	0.00
250	Урођена инфекција и паразитарне болести	P35-P37	6	0.00	0.00
251	Друге специфичне инфекције у порођајном периоду	P38-P39	3	0.00	0.00
252	Хемолитичка болест - разарање црвених крвних зрнаца плода и новорођенчета	P55	3	0.00	0.00
253	Друга стања у порођајном периоду	P08,P29,P50-P54,P56-P96	54	0.00	0.01
XVII	УРОЂЕНЕ НАКАЗНОСТИ, ДЕФОРМАЦИЈЕ И ХРОМОЗОМСКЕ НЕНОРМАЛНОСТИ	Q00 - Q99	9646	0.11	1.74
	<i>Congenital malformations, deformations and chromosomal abnormalities</i>				
254	Спина бифида - расцеп стуба кичме	Q05	75	0.00	0.01
255	Друге урођене аномалије нервног система	Q00-Q04,Q06-Q07	144	0.00	0.03
256	Урођене аномалије циркулаторног система	Q20-Q28	999	0.01	0.18
257	Расцеп усне и расцеп непца	Q35-Q37	35	0.00	0.01
258	Урођени недостатак, урођена преграда и сужење танког црева	Q41	28	0.00	0.01
259	Друге урођене аномалије система за варење	Q38-Q40,Q42-Q45	214	0.00	0.04
260	Неспуштени тестис	Q53	63	0.00	0.01
261	Друге аномалије полноокрајног система	Q50-Q52,Q54-Q64	833	0.01	0.15
262	Урођени деформитети кука	Q65	98	0.00	0.02
263	Урођени деформитети стопала	Q66	206	0.00	0.04
264	Друге урођене аномалије и деформације мишићно-коштаног система	Q67-Q79	275	0.00	0.05
265	Друге урођене аномалије	Q10-Q18,Q30-Q34,Q80-Q89	526	0.01	0.09

3. ЗДРАВСТВЕНА ЗАШТИТА НА ПРИМАРНОМ НИВОУ У РЕПУБЛИЦИ СРБИЈИ, 2020

PRIMARY HEALTH CARE SERVICE IN REPUBLIC OF SERBIA, 2020

3.1 Служба опште медицине

General practice services

3.1.3 Утврђена обољења, стања и повреде по групама

Diagnosed diseases, conditions and injuries by group

МОРБИДИТЕТНА ЛИСТА (10 МКБ) DISEASES AND CONDITIONS – ICD-10				Укупно	Индекс структуре	Стопа на 1000 становника
				Total	Structure index	Rate per 1000 population
266	Хромозомске ненормалности	Q90-Q99		6150	0.07	1.11
XVIII	СИМПТОМИ, ЗНАЦИ И ПАТОЛОШКИ КЛИНИЧКИ И ЛАБОРАТОРИЈСКИ НАЛАЗИ	R00 - R99		784778	8.85	141.20
	<i>Symptoms, signs and abnormal clinical and laboratory findings, not elsewhere classified</i>					
267	Бол у трбуху и карлици	R10		80546	0.91	14.49
268	Грозница непознатог порекла	R50		194933	2.20	35.07
269	Старост	R54		7626	0.09	1.37
270	Други симптоми, знаци и ненормални клинички и лабораторијски налази	R00-R09,R11-R49,R51-R53,R55-R99		501673	5.66	90.26
XIX	ПОВРЕДЕ, ТРОВАЊА И ПОСЛЕДИЦЕ ДЕЛОВАЊА СПОЉНИХ ФАКТОРА	S00 - T98		365703	4.12	65.80
	<i>Injury, poisoning and certain other consequences of external causes</i>					
271	Прелом лобање и прелом костију лица	S02		2634	0.03	0.47
272	Преломи врата, грудног коша и карлице	S12,S22,S32,T08		6890	0.08	1.24
273	Прелом бутне кости	S72		8443	0.10	1.52
274	Преломи других костију удова	S42,S52,S62,S82, S92,T10,T12		30959	0.35	5.57
275	Преломи у више предела тела	T02		626	0.01	0.11
276	Специфична и вишеструка уганућа, расцепи и утиснућа	S03,S13,S23,S33, S43, S53, S63,S73, S83,S93,T03		29570	0.33	5.32
277	Повреда ока и очне дупље	S05		2728	0.03	0.49
278	Интракранијална повреда	S06		1442	0.02	0.26
279	Друге повреде унутрашњих органа	S26-S27,S36-S37		525	0.01	0.09
280	Ударне повреде и специфичне, вишеструке повреде са ампутацијама	S07-S08,S17-S18, S28, S38, S47-S48, S57-S58, S67-S68, S77-S78,S87-S88, S97-S98, T04-T05		6566	0.07	1.18
281	Друге специфичне, неспецифичне и вишеструке повреде	S00-S01,S04,S09-S11,S14-S16, S19-S21,S24-S25,S29-S31,S34-S35, S39-S41,S44-S46,S49-S51, S54-S56,S59-S61,S64-S66, S69-S71, S74-S76, S79-S81, S84-S86, S89-S91, S94-S96, S99,T00-T01,T06-T07,T09,T11,T13-T14		216490	2.44	38.95
282	Последице уласка страног тела кроз природни отвор тела	T15-T19		13667	0.15	2.46
283	Опекотине и разједи	T20-T32		12526	0.14	2.25
284	Тровање лековима, препаратима и биолошким супстанцама	T36-T50		915	0.01	0.16
285	Токсична дејства супстанци немедицинског порекла	T51-T65		2206	0.02	0.40
286	Синдром лошег поступања	T74		247	0.00	0.04
287	Други и неспецифични утицаји спољних узрока	T33-T35,T66-T73,T75-T78		14433	0.16	2.60
288	Неке ране компл. повреда и компликације хируршким и медицинским збрињавањем некл	T79-T88		2250	0.03	0.40

3. ЗДРАВСТВЕНА ЗАШТИТА НА ПРИМАРНОМ НИВОУ У РЕПУБЛИЦИ СРБИЈИ, 2020

PRIMARY HEALTH CARE SERVICE IN REPUBLIC OF SERBIA, 2020

3.1 Служба опште медицине

General practice services

3.1.3 Утврђена обољења, стања и повреде по групама

Diagnosed diseases, conditions and injuries by group

МОРБИДИТЕТНА ЛИСТА (10 МКБ) DISEASES AND CONDITIONS – ICD-10				Укупно Total	Индекс структуре Structure index	Стопа на 1000 становника Rate per 1000 population
289	Последице повреда, тровања и других дејстава спољних узрока	T90-T98		12586	0.14	2.26
XXI	ФАКТОРИ КОЈИ УТИЧУ НА ЗДРАВСТВЕНО СТАЊЕ И КОНТАКТ СА ЗДРАВСТВЕНОМ СЛУЖБОМ	Z00 - Z99		887319	10.00	159.65
	<i>Factors influencing health status and contact with health services</i>					
290	Лица која траже здравствене услуге ради прегледа и испитивања	Z00-Z13		412241	4.65	74.17
291	Асимптоматска инфекција вирусом хумане имунодефицијенције (HIV)	Z21		6827	0.08	1.23
292	Остале особе са потенцијалним ризицима по здравље повезаним са заразним болестима	Z20,Z22-Z29		218024	2.46	39.23
293	Контрацепција	Z30		874	0.01	0.16
294	Препорођајни прегледи и друге контроле трудноће	Z34-Z36		1405	0.02	0.25
295	Живорођена деца према месту рођења	Z38		11	0.00	0.00
296	Нега и преглед после порођаја	Z39		442	0.00	0.08
297	Особе у контакту са здравственом службом због специфичних медицинских процедура и з	Z40-Z54		17979	0.20	3.23
298	Лица у здравственим службама из других разлога	Z31-Z33,Z37, Z55-Z99		229516	2.59	41.29
XXIII	ШИФРА ЗА ПОСЕБНЕ НАМЕНЕ	U00- U99		232527	2.62	41.84
902	Хитна употреба U07 (КОВИД 19-U07.1, U07.2)	U07.1, U07.2		232527	2.62	41.84

3. ЗДРАВСТВЕНА ЗАШТИТА НА ПРИМАРНОМ НИВОУ У РЕПУБЛИЦИ СРБИЈИ, 2020

PRIMARY HEALTH CARE SERVICE IN REPUBLIC OF SERBIA, 2020

3.1 Служба опште медицине

General practice services

3.1.3 Утврђена обољења, стања и повреде по групама

Diagnosed diseases, conditions and injuries by group

МОРБИДИТЕТНА ЛИСТА (10 МКБ)		Укупно	Индекс структуре	Стопа на 1000 становника
DISEASES AND CONDITIONS – ICD-10		Total	Structure index	Rate per 1000 population
Србија - Север	<i>Serbia - North</i>	4709264	100.00	1658.57
I ЗАРАЗНЕ И ПАРАЗИТАРНЕ БОЛЕСТИ	A00 - B99	199479	4.24	70.25
<i>Certain infectious and parasitic diseases</i>				
3 Шигелоза, узročник Shigellae	A03	12	0.00	0.00
4 Амебијаза	A06	124	0.00	0.04
5 Други гастроентеритис и колитис инфективног или	A09	7597	0.16	2.68
6 Друге цревне заразне болести	A02, A04-A05, A07-A08	12906	0.27	4.55
7 Туберкулоза органа за дисање	A15-A16	337	0.01	0.12
8 Туберкулоза других органа	A17-A19	57	0.00	0.02
10 Бруцелоза - Медитеранска грозница	A23	3	0.00	0.00
13 Порођајни тетанус и други тетанус	A34-A35	1	0.00	0.00
15 Велики кашаљ	A37	15	0.00	0.01
16 Инфекција узрокована менингококом	A39	16	0.00	0.01
17 Сепса	A40-A41	224	0.00	0.08
18 Бактеријска инфекција неозначене локализације	A21-A22, A24-A28, A31-A32, A38, A42-A49	2046	0.04	0.72
19 Урођени сифилис	A50	3	0.00	0.00
20 Свежи сифилис	A51	12	0.00	0.00
21 Позни сифилис и други неозначени сифилис	A52-A53	12	0.00	0.00
22 Инфекција гонококом	A54	11	0.00	0.00
23 Полне инфекције узроковане хламидијом	A55-A56	55	0.00	0.02
24 Друге инфекције претежно пренете сексуалним пут	A57-A64	298	0.01	0.10
25 Повратна грозница	A68	10	0.00	0.00
30 Запаљење мозга узроковано вирусом	A83-A86	19	0.00	0.01
32 Друге грознице и хеморагијске грознице	A90-A94, A96-A99	67	0.00	0.02
33 Инфекције узроковане херпес вирусом, узročник X	B00	2121	0.05	0.75

3. ЗДРАВСТВЕНА ЗАШТИТА НА ПРИМАРНОМ НИВОУ У РЕПУБЛИЦИ СРБИЈИ, 2020

PRIMARY HEALTH CARE SERVICE IN REPUBLIC OF SERBIA, 2020

3.1 Служба опште медицине

General practice services

3.1.3 Утврђена обољења, стања и повреде по групама

Diagnosed diseases, conditions and injuries by group

МОРБИДИТЕТНА ЛИСТА (10 МКБ)		Укупно	Индекс структуре	Стопа на 1000 становника		
DISEASES AND CONDITIONS – ICD-10		Total	Structure index	Rate per 1000 population		
34	Варичела и Херпес зостер	6322	0.13	2.23		
35	Морбили - мале богиње	6	0.00	0.00		
36	Рубеола	10	0.00	0.00		
37	Акутно запаљење јетре узроковано вирусом Б	96	0.00	0.03		
38	Друга вирусна запаљења јетре	1248	0.03	0.44		
39	Сида	196	0.00	0.07		
40	Заушке	4384	0.09	1.54		
41	Друге вирусне болести	144252	3.06	50.80		
42	Микозе	12243	0.26	4.31		
43	Маларија	59	0.00	0.02		
44	Лајшманијаза	5	0.00	0.00		
45	Трипанозомијаза	2	0.00	0.00		
47	Друге болести узроковане метиљима	3	0.00	0.00		
48	Ехинококоза	95	0.00	0.03		
49	Дракункулијаза	17	0.00	0.01		
50	Онкоцеркијаза	1	0.00	0.00		
52	Анкилостомијаза	3	0.00	0.00		
53	Друге хелминтијазе	205	0.00	0.07		
54	Последице туберкулозе	360	0.01	0.13		
55	Последице запаљења сиве масе кичмене мождине	4	0.00	0.00		
56	Последице лепре	17	0.00	0.01		
57	Дуге заразне болести и паразитарне болести	4005	0.09	1.41		
II	ТУМОРИ	C00 -	D48	117384	2.49	41.34
	<i>Neoplasms</i>					
58	Злоћудни тумори усне, уста и ждрела	1310	0.03	0.46		

3. ЗДРАВСТВЕНА ЗАШТИТА НА ПРИМАРНОМ НИВОУ У РЕПУБЛИЦИ СРБИЈИ, 2020*PRIMARY HEALTH CARE SERVICE IN REPUBLIC OF SERBIA, 2020*

3.1 Служба опште медицине

General practice services

3.1.3 Утврђена обољења, стања и повреде по групама

Diagnosed diseases, conditions and injuries by group

МОРБИДИТЕТНА ЛИСТА (10 МКБ) <i>DISEASES AND CONDITIONS – ICD-10</i>		Укупно	Индекс структуре	Стопа на 1000 становника
		<i>Total</i>	<i>Structure index</i>	<i>Rate per 1000 population</i>
59 Злоћудни тумор једњака	C15	307	0.01	0.11
60 Злоћудни тумор желуца	C16	1415	0.03	0.50
61 Злоћудни тумор дебелог црева	C18	4657	0.10	1.64
62 Злоћудни тумори ректосигмоидног споја дебелог ц	C19-C21	4448	0.09	1.57
63 Злоћудни тумор јетре и интрахепатичних жучних к	C22	588	0.01	0.21
64 Злоћудни тумор панкреаса	C25	1024	0.02	0.36
65 Други злоћудни тумори органа за варење	C17,C23-C24,C26	529	0.01	0.19
66 Злоћудни тумор гркљана	C32	1185	0.03	0.42
67 Злоћудни тумор душника, душница и плућа	C33-C34	6744	0.14	2.38
68 Други злоћудни тумори органа за дисање и интрато	C30-C31,C37-C39	268	0.01	0.09
69 Злоћудни тумори кости и зглобне хрскавице	C40-C41	310	0.01	0.11
70 Меланом - црни злоћудни тумор коже	C43	1563	0.03	0.55
71 Други злоћудни тумори коже	C44	3320	0.07	1.17
72 Злоћудни тумори везивног и меког ткива	C45-C49	737	0.02	0.26
73 Злоћудни тумор дојке	C50	13992	0.30	4.93
74 Злоћудни тумор грлића материце	C53	1372	0.03	0.48
75 Злоћудни тумор тела материце	C54-C55	1049	0.02	0.37
76 Други злоћудни тумори женских полних органа	C51-C52,C56-C58	1080	0.02	0.38
77 Злоћудни тумор простате	C61	4120	0.09	1.45
78 Други злоћудни тумори мушких полних органа	C60,C62-C63	732	0.02	0.26
79 Злоћудни тумор мокраћне бешике	C67	3337	0.07	1.18
80 Други злоћудни тумори система за мокрење	C64-C66,C68	1812	0.04	0.64
81 Злоћудни тумор ока и припојака ока	C69	231	0.00	0.08
82 Злоћудни тумор мозга	C71	1292	0.03	0.46
83 Злоћудни тумори других делова централног нервно	C70,C72	296	0.01	0.10

3. ЗДРАВСТВЕНА ЗАШТИТА НА ПРИМАРНОМ НИВОУ У РЕПУБЛИЦИ СРБИЈИ, 2020

PRIMARY HEALTH CARE SERVICE IN REPUBLIC OF SERBIA, 2020

3.1 Служба опште медицине

General practice services

3.1.3 Утврђена обољења, стања и повреде по групама

Diagnosed diseases, conditions and injuries by group

МОРБИДИТЕТНА ЛИСТА (10 МКБ)		Укупно	Индекс структуре	Стопа на 1000 становника	
DISEASES AND CONDITIONS – ICD-10		Total	Structure index	Rate per 1000 population	
84	Други секундарни, злоћудни тумори неозначених и	7659	0.16	2.70	
85	Хочкинова болест - злоћудни тумор лимфног ткива	577	0.01	0.20	
86	Не - Хочкинови лимфоми	1892	0.04	0.67	
87	Леукемија	1736	0.04	0.61	
88	Други злоћудни тумори лимфне жлезде, крвне лозе и	857	0.02	0.30	
89	Карцином - рак "in situ" грлића материце	450	0.01	0.16	
90	Младеж и други доброћудни тумори коже	14796	0.31	5.21	
91	Доброћудни тумор дојке	2199	0.05	0.77	
92	Тумор глатког мишића материце	607	0.01	0.21	
93	Доброћудни тумор јајника	309	0.01	0.11	
94	Доброћудни тумор мокраћних органа	488	0.01	0.17	
95	Доброћудни тумор мозга и других делова централн	1201	0.03	0.42	
96	Доброћудни тумори, други тумори "ин ситу"и тумори	26895	0.57	9.47	
III	БОЛЕСТИ КРВИ И КРВОТВОРНИХ ОРГАНА И ПОРЕМЕЋАЈИ ИМУНИТЕТА	D50 - D89	56090	1.19	19.75
	<i>Diseases of the blood and blood-forming organs and certain disorders involving the immune mechanism</i>				
97	Анемија узрокована недостатком гвожђа	34892	0.74	12.29	
98	Друге анемије	10942	0.23	3.85	
99	Поремећаји згрушавања крви и друге болести крви	6440	0.14	2.27	
100	Неки поремећаји имунитета	3816	0.08	1.34	
IV	БОЛЕСТИ ЖЛЕЗДА СА УНУТРАШЊИМ ЛУЧЕЊЕМ, ИСХРАНЕ И МЕТАБОЛИЗМА	E00 - E90	276846	5.88	97.50
	<i>Endocrine, nutritional and metabolic diseases</i>				
101	Поремећаји штитасте жлезде услед недостатка јод	1350	0.03	0.48	
102	Тиреотоксикоза - повећана функција штитасте жле	4651	0.10	1.64	
103	Други поремећаји штитасте жлезде	42716	0.91	15.04	

3. ЗДРАВСТВЕНА ЗАШТИТА НА ПРИМАРНОМ НИВОУ У РЕПУБЛИЦИ СРБИЈИ, 2020

PRIMARY HEALTH CARE SERVICE IN REPUBLIC OF SERBIA, 2020

3.1 Служба опште медицине

General practice services

3.1.3 Утврђена обољења, стања и повреде по групама

Diagnosed diseases, conditions and injuries by group

МОРБИДИТЕТНА ЛИСТА (10 МКБ)		Укупно	Индекс структуре	Стопа на 1000 становника	
DISEASES AND CONDITIONS – ICD-10		Total	Structure index	Rate per 1000 population	
104	Шећерна болест	E10-E14	132819	2.82	46.78
105	Потхрањеност	E40-E46	377	0.01	0.13
106	Авитаминоза А	E50	132	0.00	0.05
107	Други недостаци витамина	E51-E56	4943	0.10	1.74
108	Последице потхрањености и други недостаци хранљ	E64	148	0.00	0.05
109	Општа гојазност	E66	16541	0.35	5.83
110	Смањење количине воде и запремине крви	E86	1383	0.03	0.49
111	Поремећаји исхране и поремећаји метаболизма у б	E15-E35, E58-E63, E65, E67-E85, E87-E90	71786	1.52	25.28
V	ДУШЕВНИ ПОРЕМЕЋАЈИ И ПОРЕМЕЋАЈИ ПОНАШАЊА	F00 - F99	206800	4.39	72.83
	<i>Mental and behavioural disorders</i>				
112	Деменција	F00-F03	8560	0.18	3.01
113	Душевни поремећај и поремећаји понашања због уп	F10	4394	0.09	1.55
114	Душевни поремећаји и поремећаји понашања узроко	F11-F19	6930	0.15	2.44
115	Схизофренија, схизотипски поремећаји, суманути	F20-F29	21774	0.46	7.67
116	Поремећаји расположења (афективни поремећаји)	F30-F39	62254	1.32	21.93
117	Неуротски, стресогени и телесно манифестни поре	F40-F48	81825	1.74	28.82
118	Душевна заосталост	F70-F79	1902	0.04	0.67
119	Други душевни поремећаји и поремећаји понашања	F04-F09, F50-F69, F80-F99	19161	0.41	6.75
VI	БОЛЕСТИ НЕРВНОГ СИСТЕМА	G00 - G99	91249	1.94	32.14
	<i>Diseases of the nervous system</i>				
120	Запаљенске болести централног нервног система	G00-G09	230	0.00	0.08
121	Паркинсонова болест	G20	5597	0.12	1.97
122	Алцхајмерова болест	G30	2791	0.06	0.98
123	Мултипла склероза	G35	2792	0.06	0.98
124	Епилепсија	G40-G41	15185	0.32	5.35

3. ЗДРАВСТВЕНА ЗАШТИТА НА ПРИМАРНОМ НИВОУ У РЕПУБЛИЦИ СРБИЈИ, 2020

PRIMARY HEALTH CARE SERVICE IN REPUBLIC OF SERBIA, 2020

3.1 Служба опште медицине

General practice services

3.1.3 Утврђена обољења, стања и повреде по групама

Diagnosed diseases, conditions and injuries by group

МОРБИДИТЕТНА ЛИСТА (10 МКБ) DISEASES AND CONDITIONS – ICD-10		Укупно Total	Индекс структуре Structure index	Стопа на 1000 становника Rate per 1000 population
125	Мигрена и друге главобоље G43-G44	22469	0.48	7.91
126	Пролазни церебрални исхемијски напади и сродни G45	2334	0.05	0.82
127	Поремећаји живаца, коренова и снопова живаца G50-G59	13445	0.29	4.74
128	Мождана парализа и други синдроми парализе G80-G83	5793	0.12	2.04
129	Друге болести нервног система G10-G13, G21-G26, G31-G32, G36-G37, G46-G47, G60-G73, G90-G99	20613	0.44	7.26
VII	БОЛЕСТИ ОКА И ПРИПОЈАКА ОКА <i>Diseases of the eye and adnexa</i>	115501	2.45	40.68
		H00 -	H59	
130	Болести очног капка H00-H01	4766	0.10	1.68
131	Болести вежњаче ока H10-H13	17089	0.36	6.02
132	Болести беоњаче и рожњаче H15-H19	2026	0.04	0.71
133	Обољења сочива ока H25-H28	21297	0.45	7.50
134	Одлубљење мрежњаче и расцеп мрежњаче H33	960	0.02	0.34
135	Глауком H40-H42	24002	0.51	8.45
136	Разрокост H49-H50	770	0.02	0.27
137	Поремећаји преламања светлости и поремећаји при H52	16328	0.35	5.75
138	Оштећење вида укључујући слепило H54	1314	0.03	0.46
139	Други поремећаји ока и припојака ока H02-H06, H20-H22, H30-H32, H34-H36, H43-H48, H51, H53, H55-H59	26949	0.57	9.49
VIII	БОЛЕСТИ УВА И БОЛЕСТИ МАСТОИДНОГ НАСТАВКА <i>Diseases of the ear and mastoid process</i>	82777	1.76	29.15
		H60 -	H95	
140	Болести средњег ува и болести мастоидног наста H65-H75	18146	0.39	6.39
141	Губитак слуха H90-H91	10752	0.23	3.79
142	Друге болести ува и болести мастоидног наставка H60-H62, H80-H83, H92-H95	53879	1.14	18.98
IX	БОЛЕСТИ СИСТЕМА КРВОТОКА <i>Diseases of the circulatory system</i>	768868	16.33	270.79
		I00 -	I99	
143	Акутна реуматска грозница I00-I02	72	0.00	0.03

3. ЗДРАВСТВЕНА ЗАШТИТА НА ПРИМАРНОМ НИВОУ У РЕПУБЛИЦИ СРБИЈИ, 2020

PRIMARY HEALTH CARE SERVICE IN REPUBLIC OF SERBIA, 2020

3.1 Служба опште медицине

General practice services

3.1.3 Утврђена обољења, стања и повреде по групама

Diagnosed diseases, conditions and injuries by group

МОРБИДИТЕТНА ЛИСТА (10 МКБ)		Укупно	Индекс структуре	Стопа на 1000 становника		
DISEASES AND CONDITIONS – ICD-10		Total	Structure index	Rate per 1000 population		
144	Хроничне реуматске болести срца	2700	0.06	0.95		
145	Повишен крвни притисак, непознатог порекла	483839	10.27	170.40		
146	Друге болести узроковане повишеним крвним прити	7720	0.16	2.72		
147	Акутни инфаркт миокарда	15737	0.33	5.54		
148	Друге исхемијске болести срца	52939	1.12	18.64		
149	Плућна емболија	3146	0.07	1.11		
150	Поремећаји спроводног система срца и аритмије	68679	1.46	24.19		
151	Срчана инсуфицијенција	9019	0.19	3.18		
152	Друге болести срца	27677	0.59	9.75		
153	Крварења у мозгу	1067	0.02	0.38		
154	Инфаркт мозга	13695	0.29	4.82		
155	Апоплексија - Мождана кап	634	0.01	0.22		
156	Друге болести крвног судова мозга	14585	0.31	5.14		
157	Атеросклероза - закречавање великих крвних судова	5983	0.13	2.11		
158	Друге болести периферних крвних судова	861	0.02	0.30		
159	Емболија и тромбоза артерија	791	0.02	0.28		
160	Друге болести артерија, артериола и капилара	4656	0.10	1.64		
161	Емболија и тромбоза вена	13118	0.28	4.62		
162	Проширене вене ногу	11780	0.25	4.15		
163	Хемороиди	11425	0.24	4.02		
164	Друге болести крвотока	18745	0.40	6.60		
X	БОЛЕСТИ СИСТЕМА ЗА ДИСАЊЕ	J00 -	J99	599548	12.73	211.16
<i>Diseases of the respiratory system</i>						
165	Акутно запаљење ждрела, синуса и крајника	176776	3.75	62.26		
166	Акутно запаљење грклана и акутно запаљење души	13748	0.29	4.84		

3. ЗДРАВСТВЕНА ЗАШТИТА НА ПРИМАРНОМ НИВОУ У РЕПУБЛИЦИ СРБИЈИ, 2020

PRIMARY HEALTH CARE SERVICE IN REPUBLIC OF SERBIA, 2020

3.1 Служба опште медицине

General practice services

3.1.3 Утврђена обољења, стања и повреде по групама

Diagnosed diseases, conditions and injuries by group

МОРБИДИТЕТНА ЛИСТА (10 МКБ)		Укупно	Индекс структуре	Стопа на 1000 становника	
DISEASES AND CONDITIONS – ICD-10		Total	Structure index	Rate per 1000 population	
167	Акутна инфекција горњих респираторних путева	J00-J01,J05-J06	170839	3.63	60.17
168	Грип	J10-J11	4899	0.10	1.73
169	Запаљење плућа	J12-J18	33567	0.71	11.82
170	Бронхитис - акутно запаљење душница	J20-J21	48107	1.02	16.94
171	Хронично запаљење синуса	J32	4273	0.09	1.50
172	Друге болести носа и синуса носа	J30-J31,J33-J34	21799	0.46	7.68
173	Хроничне болести крајника и трећег крајника	J35	1709	0.04	0.60
174	Друге болести горњег дела система за дисање	J36-J39	2871	0.06	1.01
175	Запаљења душница, емфизем и друге обструктивне б	J40-J44	55028	1.17	19.38
176	Астма	J45-J46	45432	0.96	16.00
177	Бронхиектазија	J47	1162	0.02	0.41
178	Пнеумокониоза	J60-J65	219	0.00	0.08
179	Друге болести система за дисање	J22,J66-J99	19119	0.41	6.73
XI	БОЛЕСТИ СИСТЕМА ЗА ВАРЕЊЕ	K00 - K93	179665	3.82	63.28
	<i>Diseases of the digestive system</i>				
180	Каријес - квар зуба	K02	769	0.02	0.27
181	Друге болести зуба и потпорних структура	K00-K01,K03-K08	4586	0.10	1.62
182	Друге болести усне дупље, плувачних жлезда и вили	K09-K14	5656	0.12	1.99
183	Чир желуца, чир дванаестопалачног црева	K25-K27	3156	0.07	1.11
184	Запаљење желуца и дванаестопалачног црева	K29	31002	0.66	10.92
185	Друге болести једњака, желуца и дванаестопалачн	K20-K23,K28,K30-K31	41711	0.89	14.69
186	Болести слепог црева	K35-K38	1842	0.04	0.65
187	Препонска кила	K40	6148	0.13	2.17
188	Друге киле	K41-K46	4695	0.10	1.65
189	Кронова болест и улцерозни колитис	K50-K51	5770	0.12	2.03

3. ЗДРАВСТВЕНА ЗАШТИТА НА ПРИМАРНОМ НИВОУ У РЕПУБЛИЦИ СРБИЈИ, 2020

PRIMARY HEALTH CARE SERVICE IN REPUBLIC OF SERBIA, 2020

3.1 Служба опште медицине

General practice services

3.1.3 Утврђена обољења, стања и повреде по групама

Diagnosed diseases, conditions and injuries by group

МОРБИДИТЕТНА ЛИСТА (10 МКБ)		Укупно	Индекс структуре	Стопа на 1000 становника		
DISEASES AND CONDITIONS – ICD-10		Total	Structure index	Rate per 1000 population		
190	Паралитички завезано црево и зачепљење црева, бе	835	0.02	0.29		
191	Дивертикулоза - врећаста проширења црева	3138	0.07	1.11		
192	Друге болести црева и потрбушнице	32680	0.69	11.51		
193	Болест јетре узрокована алкохолом	1413	0.03	0.50		
194	Друге болести јетре	10578	0.22	3.73		
195	Камен у жучној кеси и запаљење жучне кесе	11175	0.24	3.94		
196	Акутно запаљење и дуге болести гуштераче	1955	0.04	0.69		
197	Друге болести система за варење	12556	0.27	4.42		
XII	БОЛЕСТИ КОЖЕ И ПОТКОЖНОГ ТКИВА	L00 -	L99	138877	2.95	48.91
	<i>Diseases of the skin and subcutaneous tissue</i>					
198	Инфекције коже и поткожног ткива	58573	1.24	20.63		
199	Друге болести коже и поткожног ткива	80304	1.71	28.28		
XIII	БОЛЕСТИ МИШИЋНО-КОШТАНОГ СИСТЕМА И ВЕЗИВНОГ ТКИВА	M00 -	M99	385326	8.18	135.71
	<i>Diseases of the musculoskeletal system and connective tissue</i>					
200	Запаљења зглобова	21858	0.46	7.70		
201	Дегенеративно обољење зглобова	43485	0.92	15.32		
202	Стечени деформитети удова	2653	0.06	0.93		
203	Друга обољења зглобова	29461	0.63	10.38		
204	Систематска обољења везивног ткива	5952	0.13	2.10		
205	Поремећаји вратног и других међупршљеног диск	19493	0.41	6.87		
206	Друга обољења леђа	191146	4.06	67.32		
207	Болести меког ткива	44928	0.95	15.82		
208	Поремећаји структуре и густине костију	19075	0.41	6.72		
209	Остеомијелитис	422	0.01	0.15		
210	Друге болести мишићно-коштаног система и везивн	6853	0.15	2.41		

3. ЗДРАВСТВЕНА ЗАШТИТА НА ПРИМАРНОМ НИВОУ У РЕПУБЛИЦИ СРБИЈИ, 2020

PRIMARY HEALTH CARE SERVICE IN REPUBLIC OF SERBIA, 2020

3.1 Служба опште медицине

General practice services

3.1.3 Утврђена обољења, стања и повреде по групама

Diagnosed diseases, conditions and injuries by group

МОРБИДИТЕТНА ЛИСТА (10 МКБ) DISEASES AND CONDITIONS – ICD-10			Укупно Total	Индекс структуре Structure index	Стопа на 1000 становника Rate per 1000 population
XIV	БОЛЕСТИ МОКРАЉНО-ПОЛНОГ СИСТЕМА	N00 - N99	257649	5.47	90.74
	<i>Diseases of the genitourinary system</i>				
211	Акутни и перакутни запаљенски бубрежни синдроми	N00,N01	210	0.00	0.07
212	Друге болести гломерула бубрега	N02-N08	1670	0.04	0.59
213	Тубуло-интерстицијалне болести бубрега	N10-N16	3429	0.07	1.21
214	Бубрежан инсуфицијенција	N17-N19	13025	0.28	4.59
215	Уролитијаза- мокраћни каменци	N20-N23	22604	0.48	7.96
216	Запаљење мокраћне бешике	N30	77321	1.64	27.23
217	Друге болести система за мокрење	N25-N29,N31-N39	73773	1.57	25.98
218	Повећање простате	N40	42749	0.91	15.06
219	Друге болести простате	N41-N42	2553	0.05	0.90
220	Водена кила и накупљање семена у овојници мушких	N43	511	0.01	0.18
221	Превелик препуцијум (удна навлака), фимоза и пара	N47	777	0.02	0.27
222	Друге болести мушких полних органа	N44-N46,N48-N51	5416	0.12	1.91
223	Болести дојке	N60-N64	5898	0.13	2.08
224	Запаљење јајовода и запаљење јајника	N70	353	0.01	0.12
225	Запаљење грлића материце	N72	296	0.01	0.10
226	Друга запаљења женских карличних органа	N71,N73-N77	455	0.01	0.16
227	Ендометриоза	N80	139	0.00	0.05
228	Испадање полних органа жена	N81	411	0.01	0.14
229	Незапаљенске болести јајника, јајовода и широко	N83	255	0.01	0.09
230	Поремећаји менструације	N91-N92	1038	0.02	0.37
231	Менопаузални и други перименопаузални поремећа	N95	646	0.01	0.23
232	Неплодност жене	N97	566	0.01	0.20
233	Друга обољења полномокраћног пута	N82,N84-N90,N93-N94, N96, N98-N99	3554	0.08	1.25

3. ЗДРАВСТВЕНА ЗАШТИТА НА ПРИМАРНОМ НИВОУ У РЕПУБЛИЦИ СРБИЈИ, 2020

PRIMARY HEALTH CARE SERVICE IN REPUBLIC OF SERBIA, 2020

3.1 Служба опште медицине

General practice services

3.1.3 Утврђена обољења, стања и повреде по групама

Diagnosed diseases, conditions and injuries by group

МОРБИДИТЕТНА ЛИСТА (10 МКБ) DISEASES AND CONDITIONS – ICD-10				Укупно	Индекс структуре	Стопа на 1000 становника
				Total	Structure index	Rate per 1000 population
XV	ТРУДНОЋА, РАЂАЊЕ И БАБИЊЕ	O00 -	O99	1240	0.03	0.44
	<i>Pregnancy, childbirth and the puerperium</i>					
	234 Спонтани побачај	O03		49	0.00	0.02
	235 Медицински побачај	O04		14	0.00	0.00
	236 Друге трудноће забршене побачајем	O00-O02,O05-O08		93	0.00	0.03
	237 Едеми, беланчевине у мокраћи и поремећаји крвног	O10-O16		84	0.00	0.03
	238 Ниско усађена постељица, прерано одвајање посте	O44-O46		8	0.00	0.00
	239 Брига труднице у вези пола и амнионске дупље и мо	O30-O43,O47,O48		92	0.00	0.03
	241 Крварење после порођаја	O72		18	0.00	0.01
	242 Друге компликације трудноће и порођаја	O20-O29,O60-O63,O67-O71, O73-O75,O81-O84		636	0.01	0.22
	243 Спонтани порођај код једноплодне трудноће	O80		68	0.00	0.02
	244 Компликације у бабињама и другим стањима која ко	O85-O99		178	0.00	0.06
XVI	СТАЊА У ПОРОЂАЈНОМ ПЕРИОДУ	P00 -	P96	53	0.00	0.02
	<i>Certain conditions originating in the perinatal period</i>					
	246 Поремећаји у току трудноће и развоја плода	P05-P07		10	0.00	0.00
	247 Порођајне повреде новорођенчета	P10-P07		1	0.00	0.00
	248 Недостатак кисеоника у материци и гушење новоро	P20-P21		1	0.00	0.00
	249 Друге сметње дисања у порођајном периоду	P22-P28		1	0.00	0.00
	251 Друге специфичне инфекције у порођајном периоду	P38-P39		1	0.00	0.00
	253 Друга стања у порођајном периоду	P08,P29,P50-P54,P56-P96		39	0.00	0.01
XVII	УРОЂЕНЕ НАКАЗНОСТИ, ДЕФОРМАЦИЈЕ И ХРОМОЗОМСКЕ НЕНОРМАЛНОСТИ	Q00 -	Q99	8605	0.18	3.03
	<i>Congenital malformations, deformations and chromosomal abnormalities</i>					
	254 Спина бифида - расцеп стуба кичме	Q05		57	0.00	0.02
	255 Друге урођене аномалије нервног система	Q00-Q04,Q06-Q07		95	0.00	0.03

3. ЗДРАВСТВЕНА ЗАШТИТА НА ПРИМАРНОМ НИВОУ У РЕПУБЛИЦИ СРБИЈИ, 2020

PRIMARY HEALTH CARE SERVICE IN REPUBLIC OF SERBIA, 2020

3.1 Служба опште медицине

General practice services

3.1.3 Утврђена обољења, стања и повреде по групама

Diagnosed diseases, conditions and injuries by group

МОРБИДИТЕТНА ЛИСТА (10 МКБ)		Укупно	Индекс структуре	Стопа на 1000 становника		
DISEASES AND CONDITIONS – ICD-10		Total	Structure index	Rate per 1000 population		
256	Урођене аномалије циркулаторног система Q20-Q28	728	0.02	0.26		
257	Расцеп усне и расцеп непца Q35-Q37	23	0.00	0.01		
258	Урођени недостатак, урођена преграда и сужење та Q41	28	0.00	0.01		
259	Друге урођене аномалије система за варење Q38-Q40,Q42-Q45	166	0.00	0.06		
260	Неспуштени тестис Q53	56	0.00	0.02		
261	Друге аномалије полноокрајног система Q50-Q52,Q54-Q64	581	0.01	0.20		
262	Урођени деформитети кука Q65	68	0.00	0.02		
263	Урођени деформитети стопала Q66	159	0.00	0.06		
264	Друге урођене аномалије и деформације мишићно-к Q67-Q79	188	0.00	0.07		
265	Друге урођене аномалије Q10-Q18,Q30-Q34,Q80-Q89	359	0.01	0.13		
266	Хромозомске ненормалности Q90-Q99	6097	0.13	2.15		
XVIII	СИМПТОМИ, ЗНАЦИ И ПАТОЛОШКИ КЛИНИЧКИ И ЛАБОРАТОРИЈСКИ НАЛАЗИ	R00 -	R99	448855	9.53	158.08
	<i>Symptoms, signs and abnormal clinical and laboratory findings, not elsewhere classified</i>					
267	Бол у трбуху и карлици R10	38097	0.81	13.42		
268	Грозница непознатог порекла R50	99600	2.11	35.08		
269	Старост R54	5939	0.13	2.09		
270	Други симптоми, знаци и ненормални клинички и лаб R00-R09,R11-R49,R51-R53,R55-R99	305219	6.48	107.50		
XIX	ПОВРЕДЕ, ТРОВАЊА И ПОСЛЕДИЦЕ ДЕЛОВАЊА СПОЉНИХ ФАКТОРА	S00 -	T98	207100	4.40	72.94
	<i>Injury, poisoning and certain other consequences of external causes</i>					
271	Прелом лобање и прелом костију лица S02	1735	0.04	0.61		
272	Преломи врата, грудног коша и карлице S12,S22,S32,T08	4390	0.09	1.55		
273	Прелом бутне кости S72	5406	0.11	1.90		
274	Преломи других костију удова S42,S52,S62,S82, S92,T10,T12	20665	0.44	7.28		
275	Преломи у више предела тела T02	440	0.01	0.15		

3. ЗДРАВСТВЕНА ЗАШТИТА НА ПРИМАРНОМ НИВОУ У РЕПУБЛИЦИ СРБИЈИ, 2020

PRIMARY HEALTH CARE SERVICE IN REPUBLIC OF SERBIA, 2020

3.1 Служба опште медицине

General practice services

3.1.3 Утврђена обољења, стања и повреде по групама

Diagnosed diseases, conditions and injuries by group

МОРБИДИТЕТНА ЛИСТА (10 МКБ)		Укупно	Индекс структуре	Стопа на 1000 становника
DISEASES AND CONDITIONS – ICD-10		Total	Structure index	Rate per 1000 population
276 Специфична и вишеструка уганућа, расцепи и утисн	S03,S13,S23,S33, S43, S53, S63,S73, S83,S93,T03	18825	0.40	6.63
277 Повреда ока и очне дупље	S05	1574	0.03	0.55
278 Интракранијална повреда	S06	835	0.02	0.29
279 Друге повреде унутрашњих органа	S26-S27,S36-S37	320	0.01	0.11
280 Ударне повреде и специфичне, вишеструке повреде	S07-S08,S17-S18, S28, S38, S47-S48, S57-S58 ,S67-S68, S77-S78,S87-S88, S97-S98, T04-T05	4534	0.10	1.60
281 Друге специфичне, неспецифичне и вишеструке пов	S00-S01,S04,S09-S11,S14-S16, S19-S21,S24-S25,S29-S31,S34-S35, S39-S41,S44-S46,S49-S51, S54-S56,S59-S61,S64-S66, S69-S71, S74-S76, S79-S81, S84-S86, S89-S91, S94-S96, S99,T00-T01,T06-T07,T09,T11,T13-T14	111948	2.38	39.43
282 Последице уласка страног тела кроз природни отв	T15-T19	6643	0.14	2.34
283 Опекотине и разједи	T20-T32	7195	0.15	2.53
284 Тровање лековима, препаратима и биолошким супст	T36-T50	566	0.01	0.20
285 Токсична дејства супстанци немедицинског порек	T51-T65	1629	0.03	0.57
286 Синдром лошег поступања	T74	205	0.00	0.07
287 Други и неспецифични утицаји спољних узрока	T33-T35,T66-T73,T75-T78	7912	0.17	2.79
288 Неке ране компл. повреда и компликације хируршим	T79-T88	1178	0.03	0.41
289 Последице повреда, тровања и других дејстава спо	T90-T98	11100	0.24	3.91
XXI ФАКТОРИ КОЈИ УТИЧУ НА ЗДРАВСТВЕНО СТАЊЕ И КОНТАКТ СА ЗДРАВСТВЕНОМ СЛУЖБОМ	Z00 - Z99	497070	10.56	175.06
<i>Factors influencing health status and contact with health services</i>				
290 Лица која траже здравствене услуге ради преглед	Z00-Z13	203522	4.32	71.68
291 Асимптоматска инфекција вирусом хумане имуноде	Z21	5706	0.12	2.01
292 Остале особе са потенцијалним ризицима по здрав	Z20,Z22-Z29	135729	2.88	47.80
293 Контрацепција	Z30	59	0.00	0.02
294 Препорођајни прегледи и друге контроле трудноће	Z34-Z36	706	0.01	0.25
295 Живорођена деца према месту рођења	Z38	7	0.00	0.00
296 Нега и преглед после порођаја	Z39	218	0.00	0.08

3. ЗДРАВСТВЕНА ЗАШТИТА НА ПРИМАРНОМ НИВОУ У РЕПУБЛИЦИ СРБИЈИ, 2020

PRIMARY HEALTH CARE SERVICE IN REPUBLIC OF SERBIA, 2020

3.1 Служба опште медицине

General practice services

3.1.3 Утврђена обољења, стања и повреде по групама

Diagnosed diseases, conditions and injuries by group

МОРБИДИТЕТНА ЛИСТА (10 МКБ)		Укупно	Индекс структуре	Стопа на 1000 становника
DISEASES AND CONDITIONS – ICD-10		Total	Structure index	Rate per 1000 population
297 Особе у контакту са здравственом службом због сп	Z40-Z54	10964	0.23	3.86
298 Лица у здравственим службама из других разлога	Z31-Z33,Z37, Z55-Z99	140159	2.98	49.36
XXIII ШИФРА ЗА ПОСЕБНЕ НАМЕНЕ		70282	1.49	24.75
902 Хитна употреба U07 (КОВИД 19-U07.1, U07.2)	U07.1, U07.2	70282	1.49	24.75

3. ЗДРАВСТВЕНА ЗАШТИТА НА ПРИМАРНОМ НИВОУ У РЕПУБЛИЦИ СРБИЈИ, 2020

PRIMARY HEALTH CARE SERVICE IN REPUBLIC OF SERBIA, 2020

3.1 Служба опште медицине

General practice services

3.1.3 Утврђена обољења, стања и повреде по групама

Diagnosed diseases, conditions and injuries by group

МОРБИДИТЕТНА ЛИСТА (10 МКБ)		Укупно	Индекс	Стопа на 1000		
DISEASES AND CONDITIONS – ICD-10		Total	Structure index	Rate per 1000 population		
Србија - Југ	Serbia - South	4159802	100.00	1530.09		
I	ЗАРАЗНЕ И ПАРАЗИТАРНЕ БОЛЕСТИ	A00 -	B99	98344	2.36	36.17
	<i>Certain infectious and parasitic diseases</i>					
3	Шигелоза, узрочник Shigellae	A03		8	0.00	0.00
4	Амебијаза	A06		750	0.02	0.28
5	Други гастроентеритис и колитис инфективног или	A09		9149	0.22	3.37
6	Друге цревне заразне болести	A02, A04-A05, A07-A08		5278	0.13	1.94
7	Туберкулоза органа за дисање	A15-A16		309	0.01	0.11
8	Туберкулоза других органа	A17-A19		50	0.00	0.02
10	Бруцелоза - Медитеранска грозница	A23		1	0.00	0.00
15	Велики кашаљ	A37		2	0.00	0.00
17	Сепса	A40-A41		83	0.00	0.03
18	Бактеријска инфекција неозначене локализације	A21-A22, A24-A28, A31-A32, A38, A42-A49		749	0.02	0.28
19	Урођени сифилис	A50		2	0.00	0.00
20	Свежи сифилис	A51		13	0.00	0.00
21	Позни сифилис и други неозначени сифилис	A52-A53		17	0.00	0.01
22	Инфекција гонококом	A54		3	0.00	0.00
23	Полне инфекције узроковане хламидијом	A55-A56		30	0.00	0.01
24	Друге инфекције претежно пренете сексуалним пут	A57-A64		152	0.00	0.06
25	Повратна грозница	A68		101	0.00	0.04
26	Трахом	A71		2	0.00	0.00
28	Акутна дечја парализа	A80		2	0.00	0.00
30	Запаљење мозга узроковано вирусом	A83-A86		10	0.00	0.00
31	Жута грозница	A95		1	0.00	0.00
32	Друге грознице и хеморагијске грознице	A90-A94, A96-A99		23	0.00	0.01

3. ЗДРАВСТВЕНА ЗАШТИТА НА ПРИМАРНОМ НИВОУ У РЕПУБЛИЦИ СРБИЈИ, 2020

PRIMARY HEALTH CARE SERVICE IN REPUBLIC OF SERBIA, 2020

3.1 Служба опште медицине

General practice services

3.1.3 Утврђена обољења, стања и повреде по групама

Diagnosed diseases, conditions and injuries by group

МОРБИДИТЕТНА ЛИСТА (10 МКБ)		Укупно	Индекс структуре	Стопа на 1000 становника		
DISEASES AND CONDITIONS – ICD-10		Total	Structure index	Rate per 1000 population		
33	Инфекције узроковане херпес вирусом, узрочник Х	1468	0.04	0.54		
34	Варичела и Херпес зостер	6199	0.15	2.28		
35	Морбили - мале богиње	23	0.00	0.01		
36	Рубеола	14	0.00	0.01		
37	Акутно запаљење јетре узроковано вирусом Б	88	0.00	0.03		
38	Друга вирусна запаљења јетре	1039	0.02	0.38		
39	Сида	107	0.00	0.04		
40	Заушке	130	0.00	0.05		
41	Друге вирусне болести	57477	1.38	21.14		
42	Микозе	11580	0.28	4.26		
43	Маларија	165	0.00	0.06		
44	Лајшманијаза	27	0.00	0.01		
45	Трипанозомијаза	3	0.00	0.00		
46	Шистозомијаза	3	0.00	0.00		
47	Друге болести узроковане метиљима	7	0.00	0.00		
48	Ехинококоза	121	0.00	0.04		
49	Дракункулијаза	3	0.00	0.00		
50	Онкоцеркијаза	1	0.00	0.00		
53	Друге хелминтијазе	430	0.01	0.16		
54	Последице туберкулозе	183	0.00	0.07		
55	Последице запаљења сиве масе кичмене мождине	2	0.00	0.00		
57	Дуге заразне болести и паразитарне болести	2539	0.06	0.93		
II	ТУМОРИ	C00 -	D48	66119	1.59	24.32
	<i>Neoplasms</i>					
58	Злоћудни тумори усне, уста и ждрела	935	0.02	0.34		

3. ЗДРАВСТВЕНА ЗАШТИТА НА ПРИМАРНОМ НИВОУ У РЕПУБЛИЦИ СРБИЈИ, 2020

PRIMARY HEALTH CARE SERVICE IN REPUBLIC OF SERBIA, 2020

3.1 Служба опште медицине

General practice services

3.1.3 Утврђена обољења, стања и повреде по групама

Diagnosed diseases, conditions and injuries by group

МОРБИДИТЕТНА ЛИСТА (10 МКБ) DISEASES AND CONDITIONS – ICD-10		Укупно	Индекс структуре	Стопа на 1000 становника	
		Total	Structure index	Rate per 1000 population	
59	Злоћудни тумор једњака	C15	321	0.01	0.12
60	Злоћудни тумор желуца	C16	939	0.02	0.35
61	Злоћудни тумор дебелог црева	C18	2715	0.07	1.00
62	Злоћудни тумори ректосигмоидног споја дебелог ц	C19-C21	3099	0.07	1.14
63	Злоћудни тумор јетре и интрахепатичних жучних к	C22	419	0.01	0.15
64	Злоћудни тумор панкреаса	C25	552	0.01	0.20
65	Други злоћудни тумори органа за варење	C17,C23-C24,C26	461	0.01	0.17
66	Злоћудни тумор гркљана	C32	775	0.02	0.29
67	Злоћудни тумор душника, душница и плућа	C33-C34	3613	0.09	1.33
68	Други злоћудни тумори органа за дисање и интрато	C30-C31,C37-C39	405	0.01	0.15
69	Злоћудни тумори кости и зглобне хрскавице	C40-C41	254	0.01	0.09
70	Меланом - црни злоћудни тумор коже	C43	799	0.02	0.29
71	Други злоћудни тумори коже	C44	1601	0.04	0.59
72	Злоћудни тумори везивног и меког ткива	C45-C49	510	0.01	0.19
73	Злоћудни тумор дојке	C50	8691	0.21	3.20
74	Злоћудни тумор грлића материце	C53	1105	0.03	0.41
75	Злоћудни тумор тела материце	C54-C55	788	0.02	0.29
76	Други злоћудни тумори женских полних органа	C51-C52,C56-C58	817	0.02	0.30
77	Злоћудни тумор простате	C61	2946	0.07	1.08
78	Други злоћудни тумори мушких полних органа	C60,C62-C63	622	0.01	0.23
79	Злоћудни тумор мокраћне бешике	C67	1667	0.04	0.61
80	Други злоћудни тумори система за мокрење	C64-C66,C68	1049	0.03	0.39
81	Злоћудни тумор ока и припојака ока	C69	194	0.00	0.07
82	Злоћудни тумор мозга	C71	629	0.02	0.23
83	Злоћудни тумори других делова централног нервно	C70,C72	91	0.00	0.03

3. ЗДРАВСТВЕНА ЗАШТИТА НА ПРИМАРНОМ НИВОУ У РЕПУБЛИЦИ СРБИЈИ, 2020

PRIMARY HEALTH CARE SERVICE IN REPUBLIC OF SERBIA, 2020

3.1 Служба опште медицине

General practice services

3.1.3 Утврђена обољења, стања и повреде по групама

Diagnosed diseases, conditions and injuries by group

МОРБИДИТЕТНА ЛИСТА (10 МКБ)		Укупно	Индекс структуре	Стопа на 1000 становника		
DISEASES AND CONDITIONS – ICD-10		Total	Structure index	Rate per 1000 population		
84	Други секундарни, злоћудни тумори неозначених и	3082	0.07	1.13		
85	Хочкинова болест - злоћудни тумор лимфног ткива	401	0.01	0.15		
86	Не - Хочкинови лимфоми	997	0.02	0.37		
87	Леукемија	1016	0.02	0.37		
88	Други злоћудни тумори лимфне жлезде, крвне лозе и	563	0.01	0.21		
89	Карцином - рак "in situ" грлића материце	724	0.02	0.27		
90	Младеж и други доброћудни тумори коже	6799	0.16	2.50		
91	Доброћудни тумор дојке	1800	0.04	0.66		
92	Тумор глатког мишића материце	307	0.01	0.11		
93	Доброћудни тумор јајника	202	0.00	0.07		
94	Доброћудни тумор мокраћних органа	318	0.01	0.12		
95	Доброћудни тумор мозга и других делова централн	978	0.02	0.36		
96	Доброћудни тумори, други тумори "ин ситу"и тумори	12935	0.31	4.76		
III	БОЛЕСТИ КРВИ И КРВОТВОРНИХ ОРГАНА И ПОРЕМЕЋАЈИ ИМУНИТЕТА	D50 -	D89	42745	1.03	15.72
	<i>Diseases of the blood and blood-forming organs and certain disorders involving the immune mechanism</i>					
97	Анемија узрокована недостатком гвожђа	32459	0.78	11.94		
98	Друге анемије	5516	0.13	2.03		
99	Поремећаји згрушавања крви и друге болести крви	3876	0.09	1.43		
100	Неки поремећаји имунитета	894	0.02	0.33		
IV	БОЛЕСТИ ЖЛЕЗДА СА УНУТРАШЊИМ ЛУЧЕЊЕМ, ИСХРАНЕ И МЕТАБОЛИЗМА	E00 -	E90	219054	5.27	80.57
	<i>Endocrine, nutritional and metabolic diseases</i>					
101	Поремећаји штитасте жлезде услед недостатка јод	1824	0.04	0.67		
102	Тиреотоксикоза - повећана функција штитасте жле	4255	0.10	1.57		
103	Други поремећаји штитасте жлезде	30213	0.73	11.11		

3. ЗДРАВСТВЕНА ЗАШТИТА НА ПРИМАРНОМ НИВОУ У РЕПУБЛИЦИ СРБИЈИ, 2020

PRIMARY HEALTH CARE SERVICE IN REPUBLIC OF SERBIA, 2020

3.1 Служба опште медицине

General practice services

3.1.3 Утврђена обољења, стања и повреде по групама

Diagnosed diseases, conditions and injuries by group

МОРБИДИТЕТНА ЛИСТА (10 МКБ)		Укупно	Индекс структуре	Стопа на 1000 становника	
DISEASES AND CONDITIONS – ICD-10		Total	Structure index	Rate per 1000 population	
104	Шећерна болест	E10-E14	130445	3.14	47.98
105	Потхрањеност	E40-E46	264	0.01	0.10
106	Авитаминоза А	E50	34	0.00	0.01
107	Други недостаци витамина	E51-E56	1519	0.04	0.56
108	Последице потхрањености и други недостаци хранљ	E64	53	0.00	0.02
109	Општа гојазност	E66	5500	0.13	2.02
110	Смањење количине воде и запремине крви	E86	213	0.01	0.08
111	Поремећаји исхране и поремећаји метаболизма у б	E15-E35, E58-E63, E65, E67-E85, E87-E90	44734	1.08	16.45
V	ДУШЕВНИ ПОРЕМЕЋАЈИ И ПОРЕМЕЋАЈИ ПОНАШАЊА	F00 - F99	159188	3.83	58.55
	<i>Mental and behavioural disorders</i>				
112	Деменција	F00-F03	8079	0.19	2.97
113	Душевни поремећај и поремећаји понашања због уп	F10	3283	0.08	1.21
114	Душевни поремећаји и поремећаји понашања узроко	F11-F19	3865	0.09	1.42
115	Схизофренија, схизотипски поремећаји, суманути	F20-F29	15708	0.38	5.78
116	Поремећаји расположења (афективни поремећаји)	F30-F39	55241	1.33	20.32
117	Неуротски, стресогени и телесно манифестни поре	F40-F48	58999	1.42	21.70
118	Душевна заосталост	F70-F79	1357	0.03	0.50
119	Други душевни поремећаји и поремећаји понашања	F04-F09, F50-F69, F80-F99	12656	0.30	4.66
VI	БОЛЕСТИ НЕРВНОГ СИСТЕМА	G00 - G99	94376	2.27	34.71
	<i>Diseases of the nervous system</i>				
120	Запаљенске болести централног нервног система	G00-G09	150	0.00	0.06
121	Паркинсонова болест	G20	6095	0.15	2.24
122	Алцхајмерова болест	G30	2916	0.07	1.07
123	Мултипла склероза	G35	1998	0.05	0.73
124	Епилепсија	G40-G41	13410	0.32	4.93

3. ЗДРАВСТВЕНА ЗАШТИТА НА ПРИМАРНОМ НИВОУ У РЕПУБЛИЦИ СРБИЈИ, 2020

PRIMARY HEALTH CARE SERVICE IN REPUBLIC OF SERBIA, 2020

3.1 Служба опште медицине

General practice services

3.1.3 Утврђена обољења, стања и повреде по групама

Diagnosed diseases, conditions and injuries by group

МОРБИДИТЕТНА ЛИСТА (10 МКБ) DISEASES AND CONDITIONS – ICD-10		Укупно Total	Индекс структуре Structure index	Стопа на 1000 становника Rate per 1000 population
125	Мигрена и друге главобоље G43-G44	40744	0.98	14.99
126	Пролазни церебрални исхемијски напади и сродни G45	2691	0.06	0.99
127	Поремећаји живаца, коренова и снопова живаца G50-G59	8577	0.21	3.15
128	Мождана парализа и други синдроми парализе G80-G83	4605	0.11	1.69
129	Друге болести нервног система G10-G13,G21-G26, G31-G32, G36-G37, G46-G47, G60-G73. G90-G99	13190	0.32	4.85
VII	БОЛЕСТИ ОКА И ПРИПОЈАКА ОКА <i>Diseases of the eye and adnexa</i>	87974	2.11	32.36
		H00 -	H59	
130	Болести очног капка H00-H01	4051	0.10	1.49
131	Болести вежњаче ока H10-H13	20642	0.50	7.59
132	Болести беоњаче и рожњаче H15-H19	1492	0.04	0.55
133	Обољења сочива ока H25-H28	14195	0.34	5.22
134	Одлубљење мрежњаче и расцеп мрежњаче H33	1033	0.02	0.38
135	Глауком H40-H42	16788	0.40	6.18
136	Разрокост H49-H50	321	0.01	0.12
137	Поремећаји преламања светлости и поремећаји при H52	9795	0.24	3.60
138	Оштећење вида укључујући слепило H54	533	0.01	0.20
139	Други поремећаји ока и припојака ока H02-H06, H20-H22, H30-H32, H34-H36, H43-H48, H51,H53, H55-H59	19124	0.46	7.03
VIII	БОЛЕСТИ УВА И БОЛЕСТИ МАСТОИДНОГ НАСТАВКА <i>Diseases of the ear and mastoid process</i>	55682	1.34	20.48
		H60 -	H95	
140	Болести средњег ува и болести мастоидног наста H65-H75	18497	0.44	6.80
141	Губитак слуха H90-H91	6939	0.17	2.55
142	Друге болести ува и болести мастоидног наставка H60-H62,H80-H83,H92-H95	30246	0.73	11.13
IX	БОЛЕСТИ СИСТЕМА КРВОТОКА <i>Diseases of the circulatory system</i>	725465	17.44	266.85
		I00 -	I99	
143	Акутна реуматска грозница I00-I02	9865	0.24	3.63

3. ЗДРАВСТВЕНА ЗАШТИТА НА ПРИМАРНОМ НИВОУ У РЕПУБЛИЦИ СРБИЈИ, 2020

PRIMARY HEALTH CARE SERVICE IN REPUBLIC OF SERBIA, 2020

3.1 Служба опште медицине

General practice services

3.1.3 Утврђена обољења, стања и повреде по групама

Diagnosed diseases, conditions and injuries by group

МОРБИДИТЕТНА ЛИСТА (10 МКБ)		Укупно	Индекс структуре	Стопа на 1000 становника
DISEASES AND CONDITIONS – ICD-10		Total	Structure index	Rate per 1000 population
144	Хроничне реуматске болести срца	764	0.02	0.28
145	Повишен крвни притисак, непознатог порекла	483630	11.63	177.89
146	Друге болести узроковане повишеним крвним прити	4284	0.10	1.58
147	Акутни инфаркт миокарда	13644	0.33	5.02
148	Друге исхемијске болести срца	46770	1.12	17.20
149	Плућна емболија	1467	0.04	0.54
150	Поремећаји спроводног система срца и аритмије	55771	1.34	20.51
151	Срчана инсуфицијенција	8640	0.21	3.18
152	Друге болести срца	25286	0.61	9.30
153	Крварења у мозгу	687	0.02	0.25
154	Инфаркт мозга	9079	0.22	3.34
155	Апоплексија - Мождана кап	523	0.01	0.19
156	Друге болести крвног судова мозга	10654	0.26	3.92
157	Атеросклероза - закречавање великих крвних судова	3350	0.08	1.23
158	Друге болести периферних крвних судова	920	0.02	0.34
159	Емболија и тромбоза артерија	390	0.01	0.14
160	Друге болести артерија, артериола и капилара	2537	0.06	0.93
161	Емболија и тромбоза вена	13238	0.32	4.87
162	Проширене вене ногу	15091	0.36	5.55
163	Хемороиди	8518	0.20	3.13
164	Друге болести крвотока	10357	0.25	3.81
X	БОЛЕСТИ СИСТЕМА ЗА ДИСАЊЕ	692828	16.66	254.84
	<i>Diseases of the respiratory system</i>	J00 -	J99	
165	Акутно запаљење ждрела, синуса и крајника	284264	6.83	104.56
166	Акутно запаљење грклана и акутно запаљење души	27460	0.66	10.10

3. ЗДРАВСТВЕНА ЗАШТИТА НА ПРИМАРНОМ НИВОУ У РЕПУБЛИЦИ СРБИЈИ, 2020

PRIMARY HEALTH CARE SERVICE IN REPUBLIC OF SERBIA, 2020

3.1 Служба опште медицине

General practice services

3.1.3 Утврђена обољења, стања и повреде по групама

Diagnosed diseases, conditions and injuries by group

МОРБИДИТЕТНА ЛИСТА (10 МКБ)		Укупно	Индекс структуре	Стопа на 1000 становника	
DISEASES AND CONDITIONS – ICD-10		Total	Structure index	Rate per 1000 population	
167	Акутна инфекција горњих респираторних путева	J00-J01,J05-J06	130501	3.14	48.00
168	Грип	J10-J11	6316	0.15	2.32
169	Запаљење плућа	J12-J18	45696	1.10	16.81
170	Бронхитис - акутно запаљење душница	J20-J21	63848	1.53	23.48
171	Хронично запаљење синуса	J32	5273	0.13	1.94
172	Друге болести носа и синуса носа	J30-J31,J33-J34	12262	0.29	4.51
173	Хроничне болести крајника и трећег крајника	J35	1010	0.02	0.37
174	Друге болести горњег дела система за дисање	J36-J39	2922	0.07	1.07
175	Запаљења душница, емфизем и друге обструктивне б	J40-J44	65949	1.59	24.26
176	Астма	J45-J46	34283	0.82	12.61
177	Бронхиектазија	J47	393	0.01	0.14
178	Пнеумокониоза	J60-J65	135	0.00	0.05
179	Друге болести система за дисање	J22,J66-J99	12516	0.30	4.60
XI	БОЛЕСТИ СИСТЕМА ЗА ВАРЕЊЕ	K00 - K93	149628	3.60	55.04
	<i>Diseases of the digestive system</i>				
180	Каријес - квар зуба	K02	667	0.02	0.25
181	Друге болести зуба и потпорних структура	K00-K01,K03-K08	7146	0.17	2.63
182	Друге болести усне дупље, плувачних жлезда и вили	K09-K14	2709	0.07	1.00
183	Чир желуца, чир дванаестопалачног црева	K25-K27	2034	0.05	0.75
184	Запаљење желуца и дванаестопалачног црева	K29	31552	0.76	11.61
185	Друге болести једњака, желуца и дванаестопалачн	K20-K23,K28,K30-K31	45145	1.09	16.61
186	Болести слепог црева	K35-K38	1094	0.03	0.40
187	Препонска кила	K40	5186	0.12	1.91
188	Друге киле	K41-K46	2605	0.06	0.96
189	Кронова болест и улцерозни колитис	K50-K51	3303	0.08	1.21

3. ЗДРАВСТВЕНА ЗАШТИТА НА ПРИМАРНОМ НИВОУ У РЕПУБЛИЦИ СРБИЈИ, 2020

PRIMARY HEALTH CARE SERVICE IN REPUBLIC OF SERBIA, 2020

3.1 Служба опште медицине

General practice services

3.1.3 Утврђена обољења, стања и повреде по групама

Diagnosed diseases, conditions and injuries by group

МОРБИДИТЕТНА ЛИСТА (10 МКБ)		Укупно	Индекс структуре	Стопа на 1000 становника		
DISEASES AND CONDITIONS – ICD-10		Total	Structure index	Rate per 1000 population		
190	Паралитички завезано црево и зачепљење црева, бе	467	0.01	0.17		
191	Дивертикулoза - врећаста проширења црева	584	0.01	0.21		
192	Друге болести црева и потрбушнице	23625	0.57	8.69		
193	Болест јетре узрокована алкохолом	781	0.02	0.29		
194	Друге болести јетре	5413	0.13	1.99		
195	Камен у жучној кеси и запаљење жучне кесе	9114	0.22	3.35		
196	Акутно запаљење и дуге болести гуштераче	1775	0.04	0.65		
197	Друге болести система за варење	6428	0.15	2.36		
XII	БОЛЕСТИ КОЖЕ И ПОТКОЖНОГ ТКИВА	L00 -	L99	105805	2.54	38.92
	<i>Diseases of the skin and subcutaneous tissue</i>					
198	Инфекције коже и поткожног ткива	42042	1.01	15.46		
199	Друге болести коже и поткожног ткива	63763	1.53	23.45		
XIII	БОЛЕСТИ МИШИЋНО-КОШТАНОГ СИСТЕМА И ВЕЗИВНОГ ТКИВА	M00 -	M99	370640	8.91	136.33
	<i>Diseases of the musculoskeletal system and connective tissue</i>					
200	Запаљења зглобова	25489	0.61	9.38		
201	Дегенеративно обољење зглобова	44490	1.07	16.36		
202	Стечени деформитети удова	1250	0.03	0.46		
203	Друга обољења зглобова	24860	0.60	9.14		
204	Систематска обољења везивног ткива	3221	0.08	1.18		
205	Поремећаји вратног и других међупршљенског диск	16091	0.39	5.92		
206	Друга обољења леђа	203138	4.88	74.72		
207	Болести меког ткива	29060	0.70	10.69		
208	Поремећаји структуре и густине костију	14115	0.34	5.19		
209	Остеомијелитис	376	0.01	0.14		
210	Друге болести мишићно-коштаног система и везивн	8550	0.21	3.14		

3. ЗДРАВСТВЕНА ЗАШТИТА НА ПРИМАРНОМ НИВОУ У РЕПУБЛИЦИ СРБИЈИ, 2020

PRIMARY HEALTH CARE SERVICE IN REPUBLIC OF SERBIA, 2020

3.1 Служба опште медицине

General practice services

3.1.3 Утврђена обољења, стања и повреде по групама

Diagnosed diseases, conditions and injuries by group

МОРБИДИТЕТНА ЛИСТА (10 МКБ) DISEASES AND CONDITIONS – ICD-10			Укупно Total	Индекс структуре Structure index	Стопа на 1000 становника Rate per 1000 population
XIV	БОЛЕСТИ МОКРАЉНО-ПОЛНОГ СИСТЕМА	N00 - N99	242510	5.83	89.20
	<i>Diseases of the genitourinary system</i>				
211	Акутни и перакутни запаљенски бубрежни синдроми	N00,N01	282	0.01	0.10
212	Друге болести гломерула бубрега	N02-N08	811	0.02	0.30
213	Тубуло-интерстицијалне болести бубрега	N10-N16	1709	0.04	0.63
214	Бубрежан инсуфицијенција	N17-N19	8880	0.21	3.27
215	Уролитијаза- мокраћни каменци	N20-N23	25177	0.61	9.26
216	Запаљење мокраћне бешике	N30	98508	2.37	36.23
217	Друге болести система за мокрење	N25-N29,N31-N39	48193	1.16	17.73
218	Повећање простате	N40	36989	0.89	13.61
219	Друге болести простате	N41-N42	1727	0.04	0.64
220	Водена кила и накупљање семена у овојници мушких	N43	343	0.01	0.13
221	Превелик препуцијум (удна навлака), фимоза и пара	N47	398	0.01	0.15
222	Друге болести мушких полних органа	N44-N46,N48-N51	4441	0.11	1.63
223	Болести дојке	N60-N64	7939	0.19	2.92
224	Запаљење јајовода и запаљење јајника	N70	473	0.01	0.17
225	Запаљење грлића материце	N72	232	0.01	0.09
226	Друга запаљења женских карличних органа	N71,N73-N77	544	0.01	0.20
227	Ендометриоза	N80	71	0.00	0.03
228	Испадање полних органа жена	N81	231	0.01	0.08
229	Незапаљенске болести јајника, јајовода и широко	N83	236	0.01	0.09
230	Поремећаји менструације	N91-N92	925	0.02	0.34
231	Менопаузални и други перименопаузални поремећа	N95	311	0.01	0.11
232	Неплодност жене	N97	513	0.01	0.19
233	Друга обољења полномокраћног пута	N82,N84-N90,N93-N94, N96, N98-N99	3577	0.09	1.32

3. ЗДРАВСТВЕНА ЗАШТИТА НА ПРИМАРНОМ НИВОУ У РЕПУБЛИЦИ СРБИЈИ, 2020

PRIMARY HEALTH CARE SERVICE IN REPUBLIC OF SERBIA, 2020

3.1 Служба опште медицине

General practice services

3.1.3 Утврђена обољења, стања и повреде по групама

Diagnosed diseases, conditions and injuries by group

МОРБИДИТЕТНА ЛИСТА (10 МКБ) DISEASES AND CONDITIONS – ICD-10				Укупно	Индекс структуре	Стопа на 1000 становника
				Total	Structure index	Rate per 1000 population
XV	ТРУДНОЋА, РАЂАЊЕ И БАБИЊЕ	O00 -	O99	1339	0.03	0.49
	<i>Pregnancy, childbirth and the puerperium</i>					
	234 Спонтани побачај	O03		35	0.00	0.01
	235 Медицински побачај	O04		15	0.00	0.01
	236 Друге трудноће забршене побачајем	O00-O02,O05-O08		80	0.00	0.03
	237 Едеми, беланчевине у мокраћи и поремећаји крвног	O10-O16		45	0.00	0.02
	238 Ниско усађена постељица, прерано одвајање посте	O44-O46		1	0.00	0.00
	239 Брига труднице у вези пола и амнионске дупље и мо	O30-O43,O47,O48		24	0.00	0.01
	240 Компликовани порођај	O64-O66		2	0.00	0.00
	241 Крварење после порођаја	O72		5	0.00	0.00
	242 Друге компликације трудноће и порођаја	O20-O29,O60-O63,O67-O71, O73-O75,O81-O84		948	0.02	0.35
	243 Спонтани порођај код једноплодне трудноће	O80		73	0.00	0.03
	244 Компликације у бабињама и другим стањима која ко	O85-O99		111	0.00	0.04
XVI	СТАЊА У ПОРОЂАЈНОМ ПЕРИОДУ	P00 -	P96	44	0.00	0.02
	<i>Certain conditions originating in the perinatal period</i>					
	246 Поремећаји у току трудноће и развоја плода	P05-P07		8	0.00	0.00
	247 Порођајне повреде новорођенчета	P10-P07		2	0.00	0.00
	248 Недостатак кисеоника у материци и гушење новоро	P20-P21		4	0.00	0.00
	249 Друге сметње дусања у порођајном периоду	P22-P28		4	0.00	0.00
	250 Урођена инфекција и паразитарне болести	P35-P37		6	0.00	0.00
	251 Друге специфичне инфекције у порођајном периоду	P38-P39		2	0.00	0.00
	252 Хемолитичка болест - разарање црвених крвних зрн	P55		3	0.00	0.00
	253 Друга стања у порођајном периоду	P08,P29,P50-P54,P56-P96		15	0.00	0.01

3. ЗДРАВСТВЕНА ЗАШТИТА НА ПРИМАРНОМ НИВОУ У РЕПУБЛИЦИ СРБИЈИ, 2020

PRIMARY HEALTH CARE SERVICE IN REPUBLIC OF SERBIA, 2020

3.1 Служба опште медицине

General practice services

3.1.3 Утврђена обољења, стања и повреде по групама

Diagnosed diseases, conditions and injuries by group

МОРБИДИТЕТНА ЛИСТА (10 МКБ) DISEASES AND CONDITIONS – ICD-10				Укупно	Индекс структуре	Стопа на 1000 становника
				Total	Structure index	Rate per 1000 population
XVII	УРОЂЕНЕ НАКАЗНОСТИ, ДЕФОРМАЦИЈЕ И ХРОМОЗОМСКЕ НЕНОРМАЛНОСТИ	Q00 -	Q99	1041	0.03	0.38
	<i>Congenital malformations, deformations and chromosomal abnormalities</i>					
	254 Спина бифида - расцеп стуба кичме	Q05		18	0.00	0.01
	255 Друге урођене аномалије нервног система	Q00-Q04,Q06-Q07		49	0.00	0.02
	256 Урођене аномалије циркулаторног система	Q20-Q28		271	0.01	0.10
	257 Расцеп усне и расцеп непца	Q35-Q37		12	0.00	0.00
	259 Друге урођене аномалије система за варење	Q38-Q40,Q42-Q45		48	0.00	0.02
	260 Неспуштени тестис	Q53		7	0.00	0.00
	261 Друге аномалије полноокрајног система	Q50-Q52,Q54-Q64		252	0.01	0.09
	262 Урођени деформитети кука	Q65		30	0.00	0.01
	263 Урођени деформитети стопала	Q66		47	0.00	0.02
	264 Друге урођене аномалије и деформације мишићно-к	Q67-Q79		87	0.00	0.03
	265 Друге урођене аномалије	Q10-Q18,Q30-Q34,Q80-Q89		167	0.00	0.06
	266 Хромозомске ненормалности	Q90-Q99		53	0.00	0.02
XVIII	СИМПТОМИ, ЗНАЦИ И ПАТОЛОШКИ КЛИНИЧКИ И ЛАБОРАТОРИЈСКИ НАЛАЗИ	R00 -	R99	335923	8.08	123.56
	<i>Symptoms, signs and abnormal clinical and laboratory findings, not elsewhere classified</i>					
	267 Бол у трбуху и карлици	R10		42449	1.02	15.61
	268 Грозница непознатог порекла	R50		95333	2.29	35.07
	269 Старост	R54		1687	0.04	0.62
	270 Други симптоми, знаци и ненормални клинички и лаб	R00-R09,R11-R49,R51-R53,R55-R99		196454	4.72	72.26
XIX	ПОВРЕДЕ, ТРОВАЊА И ПОСЛЕДИЦЕ ДЕЛОВАЊА СПОЉНИХ ФАКТОРА	S00 -	T98	158603	3.81	58.34
	<i>Injury, poisoning and certain other consequences of external causes</i>					
	271 Прелом лобање и прелом костију лица	S02		899	0.02	0.33

3. ЗДРАВСТВЕНА ЗАШТИТА НА ПРИМАРНОМ НИВОУ У РЕПУБЛИЦИ СРБИЈИ, 2020

PRIMARY HEALTH CARE SERVICE IN REPUBLIC OF SERBIA, 2020

3.1 Служба опште медицине

General practice services

3.1.3 Утврђена обољења, стања и повреде по групама

Diagnosed diseases, conditions and injuries by group

МОРБИДИТЕТНА ЛИСТА (10 МКБ)		Укупно	Индекс структуре	Стопа на 1000 становника
DISEASES AND CONDITIONS – ICD-10		Total	Structure index	Rate per 1000 population
272 Преломи врата, грудног коша и карлице	S12,S22,S32,T08	2500	0.06	0.92
273 Прелом бутне кости	S72	3037	0.07	1.12
274 Преломи других костију удова	S42,S52,S62,S82, S92,T10,T12	10294	0.25	3.79
275 Преломи у више предела тела	T02	186	0.00	0.07
276 Специфична и вишеструка уганућа, расцепи и утисн	S03,S13,S23,S33, S43, S53, S63,S73, S83,S93,T03	10745	0.26	3.95
277 Повреда ока и очне дупље	S05	1154	0.03	0.42
278 Интракранијална повреда	S06	607	0.01	0.22
279 Друге повреде унутрашњих органа	S26-S27,S36-S37	205	0.00	0.08
280 Ударне повреде и специфичне, вишеструке повреде	S07-S08,S17-S18, S28, S38, S47-S48, S57-S58, S67-S68, S77-S78,S87-S88, S97-S98, T04-T05	2032	0.05	0.75
281 Друге специфичне, неспецифичне и вишеструке пов	S00-S01,S04,S09-S11,S14-S16, S19-S21,S24-S25,S29-S31,S34-S35, S39-S41,S44-S46,S49-S51, S54-S56,S59-S61,S64-S66, S69-S71, S74-S76, S79-S81, S84-S86, S89-S91, S94-S96, S99,T00-T01,T06-T07,T09,T11,T13-T14	104542	2.51	38.45
282 Последице уласка страног тела кроз природни отв	T15-T19	7024	0.17	2.58
283 Опекотине и разједи	T20-T32	5331	0.13	1.96
284 Тровање лековима, препаратима и биолошким супст	T36-T50	349	0.01	0.13
285 Токсична дејства супстанци немедицинског порек	T51-T65	577	0.01	0.21
286 Синдром лошег поступања	T74	42	0.00	0.02
287 Други и неспецифични утицаји спољних узрока	T33-T35,T66-T73,T75-T78	6521	0.16	2.40
288 Неке ране компл. повреда и компликације хируршим	T79-T88	1072	0.03	0.39
289 Последице повреда, тровања и других дејстава спо	T90-T98	1486	0.04	0.55
XXI ФАКТОРИ КОЈИ УТИЧУ НА ЗДРАВСТВЕНО СТАЊЕ И КОНТАКТ СА ЗДРАВСТВЕНОМ СЛУЖБОМ	Z00 - Z99	390249	9.38	143.54
<i>Factors influencing health status and contact with health services</i>				
290 Лица која траже здравствене услуге ради преглед	Z00-Z13	208719	5.02	76.77
291 Асимптоматска инфекција вирусом хумане имуноде	Z21	1121	0.03	0.41
292 Остале особе са потенцијалним ризицима по здрав	Z20,Z22-Z29	82295	1.98	30.27

3. ЗДРАВСТВЕНА ЗАШТИТА НА ПРИМАРНОМ НИВОУ У РЕПУБЛИЦИ СРБИЈИ, 2020

PRIMARY HEALTH CARE SERVICE IN REPUBLIC OF SERBIA, 2020

3.1 Служба опште медицине

General practice services

3.1.3 Утврђена обољења, стања и повреде по групама

Diagnosed diseases, conditions and injuries by group

МОРБИДИТЕТНА ЛИСТА (10 МКБ)		Укупно	Индекс структуре	Стопа на 1000 становника		
DISEASES AND CONDITIONS – ICD-10		Total	Structure index	Rate per 1000 population		
293	Контрацепција	Z30	815	0.02	0.30	
294	Препорођајни прегледи и друге контроле трудноће	Z34-Z36	699	0.02	0.26	
295	Живорођена деца према месту рођења	Z38	4	0.00	0.00	
296	Нега и преглед после порођаја	Z39	224	0.01	0.08	
297	Особе у контакту са здравственом службом због сп	Z40-Z54	7015	0.17	2.58	
298	Лица у здравственим службама из других разлога	Z31-Z33,Z37, Z55-Z99	89357	2.15	32.87	
XXIII ШИФРА ЗА ПОСЕБНЕ НАМЕНЕ		U00-	U99	162245	3.90	59.68
902	Хитна употреба U07 (КОВИД 19-U07.1, U07.2)	U07.1, U07.2	162245	3.90	59.68	

3. ЗДРАВСТВЕНА ЗАШТИТА НА ПРИМАРНОМ НИВОУ У РЕПУБЛИЦИ СРБИЈИ, 2020*PRIMARY HEALTH CARE SERVICE IN REPUBLIC OF SERBIA, 2020*

3.2 Служба за здравствену заштиту деце

Child health services

3.2.1 Здравствени радници у служби за здравствену заштиту деце по окрузима

Medical staff in child health services by district

ОКРУГ / DISTRICT		Здравствени радници							
		лекари				са вишом спремом		са средњом спремом	
		укупно	опште медицине	на специјализацији	специјалисти	укупно	од тога мед. сестре	укупно	од тога мед. сестре
		<i>Medical staff</i>							
		<i>Medical doctors</i>				<i>With college education</i>		<i>with secondary education</i>	
		<i>Total</i>	<i>General practitioners</i>	<i>In specialist training</i>	<i>Specialists</i>	<i>Total</i>	<i>Of which nurses</i>	<i>Total</i>	<i>Of which nurses</i>
Република Србија	<i>Serbia</i>	662	22	59	583	120	118	887	794
Србија - Север	<i>Serbia - North</i>	307	10	22	275	65	63	397	336
Севернобачки	<i>Severnobački</i>	15	4	1	10	2	2	18	14
Средњебанатски	<i>Srednjobanatski</i>	11	0	2	9	2	2	15	15
Севернобанатски	<i>Severnobanatski</i>	13	0	3	10	9	9	7	7
Јужнобанатски	<i>Južnobanatski</i>	24	0	5	19	10	10	21	19
Западнобачки	<i>Zapadnobački</i>	16	5	3	8	2	1	24	24
Јужнобачки	<i>Južnobački</i>	49	1	0	48	10	10	72	22
Сремски	<i>Sremski</i>	26	0	3	23	6	5	32	27
Град Београд	<i>Beograd</i>	153	0	5	148	24	24	208	208
Србија - Југ	<i>Serbia - South</i>	355	12	37	308	55	55	490	458
Мачвански	<i>Mačvanski</i>	40	1	7	32	5	5	48	48
Колубарски	<i>Kolubarski</i>	21	2	5	14	2	2	24	24
Подунавски	<i>Podunavski</i>	21	0	4	17	1	1	25	19
Браничевски	<i>Braničevski</i>	17	0	0	17	3	3	27	26
Шумадијски	<i>Šumadijski</i>	32	3	2	27	4	4	49	47
Поморавски	<i>Pomoravski</i>	16	0	0	18	8	8	28	21
Борски	<i>Borski</i>	11	0	3	8	0	0	17	8
Зајечарски	<i>Zaječarski</i>	7	0	0	7	1	1	12	12
Златиборски	<i>Zlatiborski</i>	32	0	4	28	1	1	38	38
Моравички	<i>Moravički</i>	16	0	1	15	9	9	22	22
Рашки	<i>Raški</i>	28	0	1	27	5	5	37	37
Расински	<i>Rasinski</i>	19	0	1	18	5	5	23	23
Нишавски	<i>Nišavski</i>	30	1	4	25	7	7	38	36
Топлички	<i>Toplički</i>	9	0	0	9	0	0	13	13
Пиротски	<i>Pirotski</i>	8	0	0	8	1	1	12	12
Јабланички	<i>Jablanički</i>	21	2	2	17	2	2	25	25
Пчињски	<i>Pčinjski</i>	27	3	3	21	1	1	52	47

3. ЗДРАВСТВЕНА ЗАШТИТА НА ПРИМАРНОМ НИВОУ У РЕПУБЛИЦИ СРБИЈИ, 2020*PRIMARY HEALTH CARE SERVICE IN REPUBLIC OF SERBIA, 2020*

3.2 Служба за здравствену заштиту деце

Child health services

3.2.2 Број посета у служби за здравствену заштиту деце по окрузима

Visits to children health services bu district

ОКРУГ / DISTRICT	Посете у ординацији				Кухне посете		Систе- матски прегледи	Контро- лни прегледи
	код лекара		код осталих медицинских радника	лекара	осталих мед. радника			
	свега	од тога прве						
	<i>Office visits</i>			<i>Home visits</i>		<i>Systematic check-ups</i>	<i>Follow- up examinati ons</i>	
	<i>To doctors</i>		<i>To other medical staff</i>	<i>Doctors</i>	<i>Other medical staff</i>			
<i>Total</i>	<i>Of which first v.</i>							
Република Србија	<i>Serbia</i>	2197585	1385966	702124	3105	13867	443032	96827
Србија - Север	<i>Serbia - North</i>	1119955	728731	364989	149	23	258862	53980
Севернобачки	<i>Severnobački</i>	57645	39418	9928	0	0	1567	707
Средњебанатски	<i>Srednjebanatski</i>	30862	26409	8089	6	6	8227	1016
Севернобанатски	<i>Severnobanatski</i>	41771	35972	8049	0	2	5809	1195
Јужнобанатски	<i>Južnobanatski</i>	71142	43505	28027	2	8	24516	1365
Западнобачки	<i>Zapadnobački</i>	52870	34543	37149	24	0	9773	2538
Јужнобачки	<i>Južnobački</i>	191661	107472	56627	91	0	44815	2777
Сремски	<i>Sremski</i>	100107	58744	37501	4	7	20680	10070
Град Београд	<i>Beograd</i>	573897	382668	179619	22	0	143475	34312
Србија - Југ	<i>Serbia - South</i>	1077630	657235	337135	2956	13844	184170	42847
Мачвански	<i>Mačvanski</i>	56560	46140	16516	483	0	17941	3578
Колубарски	<i>Kolubarski</i>	42343	22205	4052	0	0	9634	647
Подунавски	<i>Podunavski</i>	56000	46709	24097	0	0	9714	3651
Браничевски	<i>Braničevski</i>	41944	24411	10738	0	0	13152	1908
Шумадијски	<i>Šumadijski</i>	127895	41421	20963	0	1852	20122	4683
Поморавски	<i>Pomoravski</i>	55299	34087	17118	0	0	10164	859
Борски	<i>Borski</i>	30602	20399	4984	0	0	4280	531
Зајечарски	<i>Zaječarski</i>	20819	10502	18840	0	0	5091	2038
Златиборски	<i>Zlatiborski</i>	80724	51818	21542	549	140	9689	2083
Моравички	<i>Moravički</i>	75617	61074	26332	1	0	5367	3538
Рашки	<i>Raški</i>	61987	43921	61195	0	3387	16031	4797
Расински	<i>Rasinski</i>	67091	50261	30526	0	0	14372	3419
Нишавски	<i>Nišavski</i>	152121	69523	15577	55	5299	12837	4019
Топлички	<i>Toplički</i>	38391	24664	10180	0	0	2483	1265
Пиротски	<i>Pirotski</i>	25886	13667	9841	0	0	6586	2905
Јабланички	<i>Jablanički</i>	65071	42573	22372	0	0	16377	1057
Пчињски	<i>Pčinjski</i>	79280	53860	22262	1868	3166	10330	1869

3. ЗДРАВСТВЕНА ЗАШТИТА НА ПРИМАРНОМ НИВОУ У РЕПУБЛИЦИ СРБИЈИ, 2020

PRIMARY HEALTH CARE SERVICE IN REPUBLIC OF SERBIA, 2020

3.2 Служба за здравствену заштиту деце

Child health services

3.2.3 Утврђена обољења, стања и повреде по групама

Diagnosed diseases, conditions and injuries by group

		Укупно	Индекс структуре	Стопа на 1000 становника
		Total	structure index	Rate per 1000 population
МОРБИДИТЕТНА ЛИСТА (10 МКБ)				
DISEASES AND CONDITIONS – ICD-10				
Република Србија	Serbia	1828633	100.00	4053.85
I	ЗАРАЗНЕ И ПАРАЗИТАРНЕ БОЛЕСТИ	108987	5.96	241.61
	<i>Certain infectious and parasitic diseases</i>			
	3 Шигелоза, узрочник Shigellae			
	4 Амебијаза			
	5 Други гастроентеритис и колитис инфективног или неозначеног порекла			
	6 Друге цревне заразне болести			
	13 Порођајни тетанус и други тетанус			
	15 Велики кашаљ			
	17 Сепса			
	18 Бактеријска инфекција неозначене локализације			
	24 Друге инфекције претежно пренете сексуалним путем			
	25 Повратна грозница			
	30 Запаљење мозга узроковано вирусом			
	32 Друге грознице и хеморагијске грознице			
	33 Инфекције узроковане херпес вирусом, узрочник Херпес симплекс			
	34 Варичела и Херпес зостер			
	35 Морбили - мале богиње			
	36 Рубеола			
	38 Друга вирусна запаљења јетре			
	39 Сида			
	40 Заушке			
	41 Друге вирусне болести			
	42 Микозе			
	43 Маларија			
	44 Лајшманијаза			

3. ЗДРАВСТВЕНА ЗАШТИТА НА ПРИМАРНОМ НИВОУ У РЕПУБЛИЦИ СРБИЈИ, 2020

PRIMARY HEALTH CARE SERVICE IN REPUBLIC OF SERBIA, 2020

3.2 Служба за здравствену заштиту деце

Child health services

3.2.3 Утврђена обољења, стања и повреде по групама

Diagnosed diseases, conditions and injuries by group

		Укупно	Индекс структуре	Стопа на 1000 становника	
МОРБИДИТЕТНА ЛИСТА (10 МКБ)		Total	structure index	Rate per 1000 population	
DISEASES AND CONDITIONS – ICD-10					
45	Трипанозомијаза	B56-B57	7	0.00	0.02
46	Шистозомијаза	B65	1	0.00	0.00
47	Друге болести узроковане метиљима	B66	9	0.00	0.02
48	Ехинококоза	B67	1	0.00	0.00
52	Анкилостомијаза	B76	4	0.00	0.01
53	Друге хелминтијазе	B68-B71, B75, B77-B83	1694	0.09	3.76
57	Дуге заразне болести и паразитарне болести	A65-A67, A69-A70, A74, A77-A79, B58-B64, B85-B89, B94, B99	1669	0.09	3.70
II	ТУМОРИ	C00 - D48	2653	0.15	5.88
	<i>Neoplasms</i>				
58	Злоћудни тумори усне, уста и ждрела	C00-C14	5	0.00	0.01
61	Злоћудни тумор дебелог црева	C18	1	0.00	0.00
63	Злоћудни тумор јетре и интрахепатичних жучних канала	C22	4	0.00	0.01
68	Други злоћудни тумори органа за дисање и интраторакалних органа	C30-C31, C37-C39	2	0.00	0.00
69	Злоћудни тумори кости и зглобне хрскавице	C40-C41	8	0.00	0.02
72	Злоћудни тумори везивног и меког ткива	C45-C49	22	0.00	0.05
78	Други злоћудни тумори мушких полних органа	C60, C62-C63	2	0.00	0.00
79	Злоћудни тумор мокраћне бешике	C67	2	0.00	0.00
80	Други злоћудни тумори система за мокрење	C64-C66, C68	10	0.00	0.02
81	Злоћудни тумор ока и припојака ока	C69	15	0.00	0.03
82	Злоћудни тумор мозга	C71	43	0.00	0.10
83	Злоћудни тумори других делова централног нервног система	C70, C72	8	0.00	0.02
84	Други секундарни, злоћудни тумори неозначених и разних локализација	C73-C80, C97	22	0.00	0.05
85	Хочкинова болест - злоћудни тумор лимфног ткива	C81	3	0.00	0.01
86	Не - Хочкинови лимфоми	C82-C85	16	0.00	0.04
87	Леукемија	C91-C95	129	0.01	0.29
88	Други злоћудни тумори лимфне жлезде, крвне лозе и средног ткива	C88-C90, C96	10	0.00	0.02

3. ЗДРАВСТВЕНА ЗАШТИТА НА ПРИМАРНОМ НИВОУ У РЕПУБЛИЦИ СРБИЈИ, 2020

PRIMARY HEALTH CARE SERVICE IN REPUBLIC OF SERBIA, 2020

3.2 Служба за здравствену заштиту деце

Child health services

3.2.3 Утврђена обољења, стања и повреде по групама

Diagnosed diseases, conditions and injuries by group

МОРБИДИТЕТНА ЛИСТА (10 МКБ)					Укупно	Индекс структуре	Стопа на 1000 становника
DISEASES AND CONDITIONS – ICD-10					Total	structure index	Rate per 1000 population
89	Карцином - рак "in situ" грлића материце	D06			3	0.00	0.01
90	Младеж и други доброћудни тумори коже	D22-D23			415	0.02	0.92
91	Доброћудни тумор дојке	D24			6	0.00	0.01
94	Доброћудни тумор мокраћних органа	D30			4	0.00	0.01
95	Доброћудни тумор мозга и других делова централног нервног система	D33			26	0.00	0.06
96	Доброћудни тумори, други тумори "ин ситу" и тумори неизвесног и непознатог исхода	D00-D05, D07-D21, D26, D28-D29, D31-D32, D34-D48			1897	0.10	4.21
III	БОЛЕСТИ КРВИ И КРВОТВОРНИХ ОРГАНА И ПОРЕМЕЋАЈИ ИМУНИТЕТА	D50 - D89			12737	0.70	28.24
	<i>Diseases of the blood and blood-forming organs and certain disorders involving the immune mechanism</i>						
97	Анемија узрокована недостатком гвожђа	D50			11113	0.61	24.64
98	Друге анемије	D51-D64			396	0.02	0.88
99	Поремећаји згрушавања крви и друге болести крви и крвотворних органа	D65-D77			962	0.05	2.13
100	Неки поремећаји имунитета	D80-D89			266	0.01	0.59
IV	БОЛЕСТИ ЖЛЕЗДА СА УНУТРАШЊИМ ЛУЧЕЊЕМ, ИСХРАНЕ И МЕТАБОЛИЗМА	E00 - E90			7354	0.40	16.30
	<i>Endocrine, nutritional and metabolic diseases</i>						
101	Поремећаји штитасте жлезде услед недостатка јода	E00-E02			16	0.00	0.04
102	Тиреотоксикоза - повећана функција штитасте жлезде	E05			11	0.00	0.02
103	Други поремећаји штитасте жлезде	E03-E04, E06-E07			295	0.02	0.65
104	Шећерна болест	E10-E14			335	0.02	0.74
105	Потхрањеност	E40-E46			956	0.05	2.12
106	Авитаминоза А	E50			20	0.00	0.04
107	Други недостаци витамина	E51-E56			335	0.02	0.74
108	Последице потхрањености и други недостаци хранљивих материја	E64			5	0.00	0.01
109	Општа гојазност	E66			3200	0.17	7.09
110	Смањење количине воде и запремине крви	E86			486	0.03	1.08
111	Поремећаји исхране и поремећаји метаболизма у болестима класификованим на другом месту	E15-E35, E58-E63, E65, E67-E85, E87-E90			1695	0.09	3.76

3. ЗДРАВСТВЕНА ЗАШТИТА НА ПРИМАРНОМ НИВОУ У РЕПУБЛИЦИ СРБИЈИ, 2020

PRIMARY HEALTH CARE SERVICE IN REPUBLIC OF SERBIA, 2020

3.2 Служба за здравствену заштиту деце

Child health services

3.2.3 Утврђена обољења, стања и повреде по групама

Diagnosed diseases, conditions and injuries by group

				Укупно	Индекс структуре	Стопа на 1000 становника
				Total	structure index	Rate per 1000 population
МОРБИДИТЕТНА ЛИСТА (10 МКБ)						
<i>DISEASES AND CONDITIONS – ICD-10</i>						
V	ДУШЕВНИ ПОРЕМЕЊАЈИ И ПОРЕМЕЊАЈИ ПОНАШАЊА	F00 -	F99	11423	0.62	25.32
	<i>Mental and behavioural disorders</i>					
	112 Деменција		F00-F03	4	0.00	0.01
	113 Душевни поремећај и поремећаји понашања због употребе алкохола		F10	2	0.00	0.00
	114 Душевни поремећаји и поремећаји понашања узроковани употребом психоактивних супстанци и дрога		F11-F19	8	0.00	0.02
	115 Схизофренија, схизотипски поремећаји, суманути поремећаји		F20-F29	35	0.00	0.08
	116 Поремећаји расположења (афективни поремећаји)		F30-F39	61	0.00	0.14
	117 Неуротски, стресогени и телесно манифестни поремећаји		F40-F48	333	0.02	0.74
	118 Душевна заосталост		F70-F79	236	0.01	0.52
	119 Други душевни поремећаји и поремећаји понашања		F04-F09, F50-F69, F80-F99	10744	0.59	23.82
VI	БОЛЕСТИ НЕРВНОГ СИСТЕМА	G00 -	G99	5488	0.30	12.17
	<i>Diseases of the nervous system</i>					
	120 Запаљенске болести централног нервног система		G00-G09	30	0.00	0.07
	123 Мултипла склероза		G35	1	0.00	0.00
	124 Епилепсија		G40-G41	2442	0.13	5.41
	125 Мигрена и друге главобоље		G43-G44	445	0.02	0.99
	126 Прозазни церебрални исхемијски напади и сродни синдроми		G45	8	0.00	0.02
	127 Поремећаји живаца, коренова и снопова живаца		G50-G59	161	0.01	0.36
	128 Мождана парализа и други синдроми парализе		G80-G83	674	0.04	1.49
	129 Друге болести нервног система		G10-G13, G21-G26, G31-G32, G36-G37, G46-G47, G60-G73, G90-G99	1727	0.09	3.83
VII	БОЛЕСТИ ОКА И ПРИПОЈАКА ОКА	H00 -	H59	25649	1.40	56.86
	<i>Diseases of the eye and adnexa</i>					
	130 Болести очног капка		H00-H01	1892	0.10	4.19
	131 Болести вежњаче ока		H10-H13	16669	0.91	36.95
	132 Болести беоњаче и рожњаче		H15-H19	289	0.02	0.64
	133 Обољења сочива ока		H25-H28	15	0.00	0.03
	134 Одлубљење мрежњаче и расцеп мрежњаче		H33	23	0.00	0.05

3. ЗДРАВСТВЕНА ЗАШТИТА НА ПРИМАРНОМ НИВОУ У РЕПУБЛИЦИ СРБИЈИ, 2020

PRIMARY HEALTH CARE SERVICE IN REPUBLIC OF SERBIA, 2020

3.2 Служба за здравствену заштиту деце

Child health services

3.2.3 Утврђена обољења, стања и повреде по групама

Diagnosed diseases, conditions and injuries by group

		Укупно	Индекс структуре	Стопа на 1000 становника	
МОРБИДИТЕТНА ЛИСТА (10 МКБ)		Total	structure index	Rate per 1000 population	
DISEASES AND CONDITIONS – ICD-10					
135	Глауком	H40-H42	49	0.00	0.11
136	Разрокоост	H49-H50	1643	0.09	3.64
137	Поремећаји преламања светлости и поремећаји прилагођавања ока	H52	1671	0.09	3.70
138	Оштећење вида укључујући слепило	H54	67	0.00	0.15
139	Други поремећаји ока и припојака ока	H02-H06, H20-H22, H30-H32, H34-H36, H43-H48, H51, H53, H55-H59	3331	0.18	7.38
VIII	БОЛЕСТИ УВА И БОЛЕСТИ МАСТОИДНОГ НАСТАВКА	H60 - H95	61436	3.36	136.20
	<i>Diseases of the ear and mastoid process</i>				
140	Болести средњег ува и болести мастоидног наставка	H65-H75	46153	2.52	102.32
141	Губитак слуха	H90-H91	540	0.03	1.20
142	Друге болести ува и болести мастоидног наставка	H60-H62, H80-H83, H92-H95	14743	0.81	32.68
IX	БОЛЕСТИ СИСТЕМА КРВОТОКА	I00 - I99	1285	0.07	2.85
	<i>Diseases of the circulatory system</i>				
143	Акутна реуматска грозница	I00-I02	5	0.00	0.01
144	Хроничне реуматске болести срца	I05-I09	6	0.00	0.01
145	Повишен крвни притисак, непознатог порекла	I10	89	0.00	0.20
146	Друге болести узроковане повишеним крвним притиском	I11-I15	16	0.00	0.04
147	Акутни инфаркт миокарда	I21-I22	1	0.00	0.00
148	Друге исхемијске болести срца	I20, I23-I25	6	0.00	0.01
150	Поремећаји спроводног система срца и ритмије	I44-I49	259	0.01	0.57
151	Срчана инсуфицијенција	I50	17	0.00	0.04
152	Друге болести срца	I27-I43, I51-I52	202	0.01	0.45
153	Крварења у мозгу	I60-I62	14	0.00	0.03
154	Инфаркт мозга	I63	5	0.00	0.01
156	Друге болести крвног судова мозга	I65-I69	73	0.00	0.16
157	Атеросклероза - закречавање великих крвних судова	I70	1	0.00	0.00
158	Друге болести периферних крвних судова	I73	1	0.00	0.00

3. ЗДРАВСТВЕНА ЗАШТИТА НА ПРИМАРНОМ НИВОУ У РЕПУБЛИЦИ СРБИЈИ, 2020

PRIMARY HEALTH CARE SERVICE IN REPUBLIC OF SERBIA, 2020

3.2 Служба за здравствену заштиту деце

Child health services

3.2.3 Утврђена обољења, стања и повреде по групама

Diagnosed diseases, conditions and injuries by group

		Укупно	Индекс структуре	Стопа на 1000 становника	
		Total	structure index	Rate per 1000 population	
МОРБИДИТЕТНА ЛИСТА (10 МКБ)					
<i>DISEASES AND CONDITIONS – ICD-10</i>					
160	Друге болести артерија, артериола и капилара	171-172,177-179	28	0.00	0.06
161	Емболија и тромбоза вена	180-182	9	0.00	0.02
162	Проширене вене ногу	183	3	0.00	0.01
163	Хемориди	184	55	0.00	0.12
164	Друге болести крвотока	185-199	495	0.03	1.10
X	БОЛЕСТИ СИСТЕМА ЗА ДИСАЊЕ	J00 - J99	608988	33.30	1350.05
<i>Diseases of the respiratory system</i>					
165	Акутно запаљење ждрела, синуса и крајника	J02-J03	230645	12.61	511.31
166	Акутно запаљење грклана и акутно запаљење душника	J04	31002	1.70	68.73
167	Акутна инфекција горњих респираторних путева	J00-J01, J05-J06	230845	12.62	511.75
168	Грип	J10-J11	5497	0.30	12.19
169	Запаљење плућа	J12-J18	4198	0.23	9.31
170	Бронхитис - акутно запаљење душница	J20-J21	68576	3.75	152.02
171	Хронично запаљење синуса	J32	549	0.03	1.22
172	Друге болести носа и синуса носа	J30-J31, J33-J34	12600	0.69	27.93
173	Хроничне болести крајника и трећег крајника	J35	6674	0.36	14.80
174	Друге болести горњег дела система за дисање	J36-J39	344	0.02	0.76
175	Запаљења душница, емфизем и друге обструктивне болести плућа	J40-J44	3096	0.17	6.86
176	Астма	J45-J46	13452	0.74	29.82
177	Бронхиектазија	J47	39	0.00	0.09
178	Пнеумокониоза	J60-J65	12	0.00	0.03
179	Друге болести система за дисање	J22, J66-J99	1459	0.08	3.23
XI	БОЛЕСТИ СИСТЕМА ЗА ВАРЕЊЕ	K00 - K93	34543	1.89	76.58
<i>Diseases of the digestive system</i>					
180	Каријес - квар зуба	K02	865	0.05	1.92
181	Друге болести зуба и потпорних структура	K00-K01, K03-K08	3740	0.20	8.29
182	Друге болести усне дупље, пљувачних жлезда и вилица	K09-K14	2891	0.16	6.41

3. ЗДРАВСТВЕНА ЗАШТИТА НА ПРИМАРНОМ НИВОУ У РЕПУБЛИЦИ СРБИЈИ, 2020

PRIMARY HEALTH CARE SERVICE IN REPUBLIC OF SERBIA, 2020

3.2 Служба за здравствену заштиту деце

Child health services

3.2.3 Утврђена обољења, стања и повреде по групама

Diagnosed diseases, conditions and injuries by group

		Укупно	Индекс структуре	Стопа на 1000 становника	
		Total	structure index	Rate per 1000 population	
МОРБИДИТЕТНА ЛИСТА (10 МКБ)					
<i>DISEASES AND CONDITIONS – ICD-10</i>					
183	Чир желуца, чир дванаестопалачног црева	K25-K27	102	0.01	0.23
184	Запаљење желуца и дванаестопалачног црева	K29	310	0.02	0.69
185	Друге болести једњака, желуца и дванаестопалачног црева	K20-K23,K28,K30-K31	8225	0.45	18.23
186	Болести слепог црева	K35-K38	244	0.01	0.54
187	Препонска кила	K40	1668	0.09	3.70
188	Друге киле	K41-K46	718	0.04	1.59
189	Кронова болест и улцерозни колитис	K50-K51	126	0.01	0.28
190	Паралитички завезано црево и зачепљење црева, без киле	K56	67	0.00	0.15
191	Дивертикулоза - врећаста проширења црева	K57	66	0.00	0.15
192	Друге болести црева и потрбушнице	K52-K55,K58-K67	13154	0.72	29.16
193	Болест јетре узрокована алкохолом	K70	27	0.00	0.06
194	Друге болести јетре	K71-K77	123	0.01	0.27
195	Камен у жучној кеси и запаљење жучне кесе	K80-K81	15	0.00	0.03
196	Акутно запаљење и дуге болести гуштераче	K85-K86	11	0.00	0.02
197	Друге болести система за варење	K82-K83,K87-K93	2191	0.12	4.86
XII	БОЛЕСТИ КОЖЕ И ПОТКОЖНОГ ТКИВА	L00 - L99	63358	3.46	140.46
<i>Diseases of the skin and subcutaneous tissue</i>					
198	Инфекције коже и поткожног ткива	L00-L08	15909	0.87	35.27
199	Друге болести коже и поткожног ткива	L10-L99	47449	2.59	105.19
XIII	БОЛЕСТИ МИШИЋНО-КОШТАНОГ СИСТЕМА И ВЕЗИВНОГ ТКИВА	M00 - M99	9363	0.51	20.76
<i>Diseases of the musculoskeletal system and connective tissue</i>					
200	Запаљења зглобова	M05-M14	277	0.02	0.61
201	Дегенеративно обољење зглобова	M15-M19	18	0.00	0.04
202	Стечени деформитети удова	M20-M21	2517	0.14	5.58
203	Друга обољења зглобова	M00-M03,M22-M25	648	0.04	1.44
204	Систематска обољења везивног ткива	M30-M36	427	0.02	0.95
205	Поремећаји вратног и других међупршљенског диска	M50-M51	74	0.00	0.16

3. ЗДРАВСТВЕНА ЗАШТИТА НА ПРИМАРНОМ НИВОУ У РЕПУБЛИЦИ СРБИЈИ, 2020

PRIMARY HEALTH CARE SERVICE IN REPUBLIC OF SERBIA, 2020

3.2 Служба за здравствену заштиту деце

Child health services

3.2.3 Утврђена обољења, стања и повреде по групама

Diagnosed diseases, conditions and injuries by group

		Укупно	Индекс структуре	Стопа на 1000 становника
		Total	structure index	Rate per 1000 population
МОРБИДИТЕТНА ЛИСТА (10 МКБ)				
<i>DISEASES AND CONDITIONS – ICD-10</i>				
206 Друга обољења леђа	M40-M49,M53-M54	3641	0.20	8.07
207 Болести меког ткива	M60-M79	1592	0.09	3.53
208 Поремећаји структуре и густине костију	M80-M85	21	0.00	0.05
209 Остеомијелитис	M86	13	0.00	0.03
210 Друге болести мишићно-коштаног система и везивног ткива	M87-M99	135	0.01	0.30
XIV БОЛЕСТИ МОКРАЉНО-ПОЛНОГ СИСТЕМА	N00 - N99	33294	1.82	73.81
<i>Diseases of the genitourinary system</i>				
211 Акутни и перакутни запаљенски бубрежни синдроми	N00,N01	104	0.01	0.23
212 Друге болести гломерула бубрега	N02-N08	144	0.01	0.32
213 Тубуло-интерстицијалне болести бубрега	N10-N16	884	0.05	1.96
214 Бубрежан инсуфицијенција	N17-N19	71	0.00	0.16
215 Уролитијаза- мокраћни каменци	N20-N23	151	0.01	0.33
216 Запаљење мокраћне бешике	N30	11687	0.64	25.91
217 Друге болести система за мокрење	N25-N29,N31-N39	9460	0.52	20.97
218 Повећање простате	N40	5	0.00	0.01
219 Друге болести простате	N41-N42	6	0.00	0.01
220 Водена кила и накупљање семена у овојници мушких полних жлезда	N43	651	0.04	1.44
221 Превелик препуцијум (удна навлака), фимоза и парафимоза	N47	5345	0.29	11.85
222 Друге болести мушких полних органа	N44-N46,N48-N51	2696	0.15	5.98
223 Болести дојке	N60-N64	92	0.01	0.20
224 Запаљење јајовода и запаљење јајника	N70	9	0.00	0.02
225 Запаљење грлића материце	N72	7	0.00	0.02
226 Друга запаљења женских карличних органа	N71,N73-N77	1079	0.06	2.39
229 Незапаљенске болести јајника, јајовода и широког лигамента	N83	21	0.00	0.05
230 Поремећаји менструације	N91-N92	51	0.00	0.11
231 Менопаузални и други перименопаузални поремећаји	N95	6	0.00	0.01
233 Друга обољења полномокраћног пута	N82,N84-N90,N93-N94, N96, N98-N99	825	0.05	1.83

3. ЗДРАВСТВЕНА ЗАШТИТА НА ПРИМАРНОМ НИВОУ У РЕПУБЛИЦИ СРБИЈИ, 2020

PRIMARY HEALTH CARE SERVICE IN REPUBLIC OF SERBIA, 2020

3.2 Служба за здравствену заштиту деце

Child health services

3.2.3 Утврђена обољења, стања и повреде по групама

Diagnosed diseases, conditions and injuries by group

				Укупно	Индекс структуре	Стопа на 1000 становника
				Total	structure index	Rate per 1000 population
МОРБИДИТЕТНА ЛИСТА (10 МКБ)						
<i>DISEASES AND CONDITIONS – ICD-10</i>						
XV	ТРУДНОЋА, РАЂАЊЕ И БАБИЊЕ	О00 -	О99	3	0.00	0.01
	<i>Pregnancy, childbirth and the puerperium</i>					
	242 Друге компликације трудноће и порођаја		О20-О29,О60-О63,О67-О71, О73-О75,О81-О84	1	0.00	0.00
	244 Компликације у бабињама и другим стањима која компликују трудноћу и рађање		О85-О99	2	0.00	0.00
XVI	СТАЊА У ПОРОЂАЈНОМ ПЕРИОДУ	Р00 -	Р96	13815	0.76	30.63
	<i>Certain conditions originating in the perinatal period</i>					
	245 Оштећење плода и новорођенчета због болести мајке и компликација трудноће, трудова и порођаја		Р00-Р04	185	0.01	0.41
	246 Поремећаји у току трудноће и развоја плода		Р05-Р07	1879	0.10	4.17
	247 Порођајне повреде новорођенчета		Р10-Р07	578	0.03	1.28
	248 Недостатак кисеоника у материци и гушење новорођенчета узроковано недостатком кисеоника		Р20-Р21	687	0.04	1.52
	249 Друге сметње дисања у порођајном периоду		Р22-Р28	941	0.05	2.09
	250 Урођена инфекција и паразитарне болести		Р35-Р37	166	0.01	0.37
	251 Друге специфичне инфекције у порођајном периоду		Р38-Р39	1383	0.08	3.07
	252 Хемолитичка болест - разарање црвених крвних зрнаца плода и новорођенчета		Р55	181	0.01	0.40
	253 Друга стања у порођајном периоду		Р08,Р29,Р50-Р54,Р56-Р96	7815	0.43	17.32
XVII	УРОЂЕНЕ НАКАЗНОСТИ, ДЕФОРМАЦИЈЕ И ХРОМОЗОМСКЕ НЕНОРМАЛНОСТИ	Q00 -	Q99	21047	1.15	46.66
	<i>Congenital malformations, deformations and chromosomal abnormalities</i>					
	254 Спина бифида - расцеп стуба кичме		Q05	103	0.01	0.23
	255 Друге урођене аномалије нервног система		Q00-Q04, Q06-Q07	321	0.02	0.71
	256 Урођене аномалије циркулаторног система		Q20-Q28	2449	0.13	5.43
	257 Расцеп усне и расцеп непца		Q35-Q37	318	0.02	0.70
	258 Урођени недостатак, урођена преграда и сужење танког црева		Q41	55	0.00	0.12
	259 Друге урођене аномалије система за варење		Q38-Q40, Q42-Q45	988	0.05	2.19
	260 Неспуштени тестис		Q53	1372	0.08	3.04
	261 Друге аномалије полноокрајног система		Q50-Q52, Q54-Q64	2704	0.15	5.99
	262 Урођени деформитети кука		Q65	754	0.04	1.67
	263 Урођени деформитети стопала		Q66	8054	0.44	17.85

3. ЗДРАВСТВЕНА ЗАШТИТА НА ПРИМАРНОМ НИВОУ У РЕПУБЛИЦИ СРБИЈИ, 2020

PRIMARY HEALTH CARE SERVICE IN REPUBLIC OF SERBIA, 2020

3.2 Служба за здравствену заштиту деце

Child health services

3.2.3 Утврђена обољења, стања и повреде по групама

Diagnosed diseases, conditions and injuries by group

		Укупно	Индекс структуре	Стопа на 1000 становника	
МОРБИДИТЕТНА ЛИСТА (10 МКБ)		Total	structure index	Rate per 1000 population	
DISEASES AND CONDITIONS – ICD-10					
264	Друге урођене аномалије и деформације мишићно-коштаног система	Q67-Q79	2664	0.15	5.91
265	Друге урођене аномалије	Q10-Q18,Q30-Q34,Q80-Q89	1019	0.06	2.26
266	Хромозомске ненормалности	Q90-Q99	246	0.01	0.55
XVIII	СИМПТОМИ, ЗНАЦИ И ПАТОЛОШКИ КЛИНИЧКИ И ЛАБОРАТОРИЈСКИ НАЛАЗИ	R00 - R99	145167	7.94	321.82
	<i>Symptoms, signs and abnormal clinical and laboratory findings, not elsewhere classified</i>				
267	Бол у трбуху и карлици	R10	11390	0.62	25.25
268	Грозница непознатог порекла	R50	72095	3.94	159.83
269	Старост	R54	233	0.01	0.52
270	Други симптоми, знаци и ненормални клинички и лабораторијски налази	R00-R09,R11-R49,R51-R53,R55-R99	61449	3.36	136.22
XIX	ПОВРЕДЕ, ТРОВАЊА И ПОСЛЕДИЦЕ ДЕЛОВАЊА СПОЉНИХ ФАКТОРА	S00 - T98	38775	2.12	85.96
	<i>Injury, poisoning and certain other consequences of external causes</i>				
271	Прелом лобање и прелом костију лица	S02	151	0.01	0.33
272	Преломи врата, грудног коша и карлице	S12,S22,S32,T08	17	0.00	0.04
273	Прелом бутне кости	S72	79	0.00	0.18
274	Преломи других костију удова	S42,S52,S62,S82, S92,T10,T12	2019	0.11	4.48
275	Преломи у више предела тела	T02	31	0.00	0.07
276	Специфична и вишеструка уганућа, расцепи и утиснућа	S03,S13,S23,S33, S43, S53, S63,S73, S83,S93,T03	1341	0.07	2.97
277	Повреда ока и очне дупље	S05	195	0.01	0.43
278	Интракранијална повреда	S06	121	0.01	0.27
279	Друге повреде унутрашњих органа	S26-S27,S36-S37	37	0.00	0.08
280	Ударне повреде и специфичне, вишеструке повреде са ампутацијама	S07-S08,S17-S18, S28, S38, S47-S48, S57-S58, S67-S68, S77-S78,S87-S88, S97-S98, T04-T05	99	0.01	0.22
281	Друге специфичне, неспецифичне и вишеструке повреде	S00-S01,S04,S09-S11,S14-S16, S19-S21,S24-S25,S29-S31,S34-S35, S39-S41,S44-S46,S49-S51, S54-S56,S59-S61,S64-S66, S69-S71, S74-S76, S79-S81, S84-S86, S89-S91, S94-S96, S99,T00-T01,T06-T07,T09,T11,T13-T14	27727	1.52	61.47
282	Последице уласка страног тела кроз природни отвор тела	T15-T19	1483	0.08	3.29
283	Опекотине и разједи	T20-T32	2556	0.14	5.67

3. ЗДРАВСТВЕНА ЗАШТИТА НА ПРИМАРНОМ НИВОУ У РЕПУБЛИЦИ СРБИЈИ, 2020*PRIMARY HEALTH CARE SERVICE IN REPUBLIC OF SERBIA, 2020***3.2 Служба за здравствену заштиту деце***Child health services***3.2.3 Утврђена обољења, стања и повреде по групама***Diagnosed diseases, conditions and injuries by group*

					Укупно	Индекс структуре	Стопа на 1000 становника
					<i>Total</i>	<i>structure index</i>	<i>Rate per 1000 population</i>
МОРБИДИТЕТНА ЛИСТА (10 МКБ)							
<i>DISEASES AND CONDITIONS – ICD-10</i>							
284	Тровање лековима, препаратима и биолошким супстанцама		T36-T50		148	0.01	0.33
285	Токсична дејства супстанци немедицинског порекла		T51-T65		333	0.02	0.74
286	Синдром лошег поступања		T74		40	0.00	0.09
287	Други и неспецифични утицаји спољних узрока		T33-T35,T66-T73,T75-T78		1988	0.11	4.41
288	Неке ране компл. повреда и компликације хируршким и медицинским збрињавањем неклассификоване на друго		T79-T88		199	0.01	0.44
289	Последице повреда, тровања и других дејстава спољних узрока		T90-T98		211	0.01	0.47
XXI	ФАКТОРИ КОЈИ УТИЧУ НА ЗДРАВСТВЕНО СТАЊЕ И КОНТАКТ СА ЗДРАВСТВЕНОМ СЛУЖБОМ	Z00 -	Z99		615605	33.66	1364.72
<i>Factors influencing health status and contact with health services</i>							
290	Лица која траже здравствене услуге ради прегледа и испитивања		Z00-Z13		373642	20.43	828.32
291	Асимптоматска инфекција вирусом хумане имунодефицијенције (HIV)		Z21		15	0.00	0.03
292	Остале особе са потенцијалним ризицима по здравље повезаним са заразним болестима		Z20,Z22-Z29		148899	8.14	330.09
293	Контрацепција		Z30		71	0.00	0.16
294	Препорођајни прегледи и друге контроле трудноће		Z34-Z36		366	0.02	0.81
295	Живорођена деца према месту рођења		Z38		11070	0.61	24.54
296	Нега и преглед после порођаја		Z39		7	0.00	0.02
297	Особе у контакту са здравственом службом због специфичних медицинских продурa и здравствене неге		Z40-Z54		2511	0.14	5.57
298	Лица у здравственим службама из других разлога		Z31-Z33,Z37, Z55-Z99		79024	4.32	175.19
XXIII	ШИФРА ЗА ПОСЕБНЕ НАМЕНЕ	U00-	U99		7663	0.42	16.99
902	Хитна употреба U07 (КОВИД 19-U07.1, U07.2)		U07.1, U07.2		7663	0.42	16.99

3. ЗДРАВСТВЕНА ЗАШТИТА НА ПРИМАРНОМ НИВОУ У РЕПУБЛИЦИ СРБИЈИ, 2020

PRIMARY HEALTH CARE SERVICE IN REPUBLIC OF SERBIA, 2020

3.2 Служба за здравствену заштиту деце

Child health services

3.2.3 Утврђена обољења, стања и повреде по групама

Diagnosed diseases, conditions and injuries by group

		Укупно	Индекс структуре	Стопа на 1000 становника
		Total	structure index	Rate per 1000 population
МОРБИДИТЕТНА ЛИСТА (10 МКБ)				
DISEASES AND CONDITIONS – ICD-10				
Србија - Север	<i>Serbia - North</i>	1046463	100.00	4259.63
I	ЗАРАЗНЕ И ПАРАЗИТАРНЕ БОЛЕСТИ	75977	7.26	309.26
	<i>Certain infectious and parasitic diseases</i>			
3	Шигелоза, узročник Shigellae	A03	2	0.00
5	Други гастроентеритис и колитис инфективног или неозначеног порекла	A09	5357	0.51
6	Друге цревне заразне болести	A02, A04-A05, A07-A08	10575	1.01
15	Велики кашаљ	A37	3	0.00
17	Сепса	A40-A41	8	0.00
18	Бактеријска инфекција неозначене локализације	A21-A22, A24-A28, A31-A32, A38, A42-A49	603	0.06
24	Друге инфекције претежно пренете сексуалним путем	A57-A64	2	0.00
25	Повратна грозница	A68	1	0.00
30	Запаљење мозга узроковано вирусом	A83-A86	2	0.00
32	Друге грознице и хеморагијске грознице	A90-A94, A96-A99	18	0.00
33	Инфекције узроковане херпес вирусом, узročник Херпес симплекс	B00	440	0.04
34	Варичела и Херпес зостер	B01-B02	8789	0.84
35	Морбили - мале богиње	B05	69	0.01
38	Друга вирусна запаљења јетре	B15, B17-B19	5	0.00
40	Заушке	B26	23	0.00
41	Друге вирусне болести	A81, A87-A89, B03-B04, B07-B09, B25, B27-B34	45417	4.34
42	Микозе	B35-B49	2769	0.26
43	Маларија	B50-B54	1	0.00
53	Друге хелминтијазе	B68-B71, B75, B77-B83	754	0.07
57	Дуге заразне болести и паразитарне болести	A65-A67, A69-A70, A74, A77-A79, B58-B64, B85-B89, B94, B99	1139	0.11
II	ТУМОРИ	1961	0.19	7.98
	<i>Neoplasms</i>			

3. ЗДРАВСТВЕНА ЗАШТИТА НА ПРИМАРНОМ НИВОУ У РЕПУБЛИЦИ СРБИЈИ, 2020*PRIMARY HEALTH CARE SERVICE IN REPUBLIC OF SERBIA, 2020***3.2 Служба за здравствену заштиту деце***Child health services***3.2.3 Утврђена обољења, стања и повреде по групама***Diagnosed diseases, conditions and injuries by group*

		Укупно	Индекс структуре	Стопа на 1000 становника	
МОРБИДИТЕТНА ЛИСТА (10 МКБ)		<i>Total</i>	<i>structure index</i>	<i>Rate per 1000 population</i>	
<i>DISEASES AND CONDITIONS – ICD-10</i>					
58	Злоћудни тумори усне, уста и ждрела	C00-C14	5	0.00	0.02
63	Злоћудни тумор јетре и интрахепатичних жучних канала	C22	4	0.00	0.02
69	Злоћудни тумори кости и зглобне хрскавице	C40-C41	8	0.00	0.03
72	Злоћудни тумори везивног и меког ткива	C45-C49	16	0.00	0.07
78	Други злоћудни тумори мушких полних органа	C60,C62-C63	1	0.00	0.00
80	Други злоћудни тумори система за мокрење	C64-C66,C68	7	0.00	0.03
81	Злоћудни тумор ока и припојака ока	C69	8	0.00	0.03
82	Злоћудни тумор мозга	C71	27	0.00	0.11
83	Злоћудни тумори других делова централног нервног система	C70,C72	8	0.00	0.03
84	Други секундарни, злоћудни тумори неозначених и разних локализација	C73-C80,C97	7	0.00	0.03
85	Хочкинова болест - злоћудни тумор лимфног ткива	C81	3	0.00	0.01
86	Не - Хочкинови лимфоми	C82-C85	12	0.00	0.05
87	Леукемија	C91-C95	73	0.01	0.30
88	Други злоћудни тумори лимфне жлезде, крвне лозе и средног ткива	C88-C90,C96	7	0.00	0.03
89	Карцином - рак "in situ" грлића материце	D06	2	0.00	0.01
90	Младеж и други доброћудни тумори коже	D22-D23	303	0.03	1.23
91	Доброћудни тумор дојке	D24	5	0.00	0.02
94	Доброћудни тумор мокраћних органа	D30	4	0.00	0.02
95	Доброћудни тумор мозга и других делова централног нервног система	D33	19	0.00	0.08
96	Доброћудни тумори, други тумори "ин ситу"и тумори неизвесног и непознатог исхода	D00-D05, D07-D21, D26, D28-D29, D31-D32, D34-D48	1442	0.14	5.87
III БОЛЕСТИ КРВИ И КРВОТВОРНИХ ОРГАНА И ПОРЕМЕЋАЈИ ИМУНИТЕТА			7032	0.67	28.62
<i>Diseases of the blood and blood-forming organs and certain disorders involving the immune mechanism</i>					
97	Анемија узрокована недостатком гвожђа	D50	5920	0.57	24.10
98	Друге анемије	D51-D64	283	0.03	1.15
99	Поремећаји згрушавања крви и друге болести крви и крвотворних органа	D65-D77	693	0.07	2.82

3. ЗДРАВСТВЕНА ЗАШТИТА НА ПРИМАРНОМ НИВОУ У РЕПУБЛИЦИ СРБИЈИ, 2020

PRIMARY HEALTH CARE SERVICE IN REPUBLIC OF SERBIA, 2020

3.2 Служба за здравствену заштиту деце

Child health services

3.2.3 Утврђена обољења, стања и повреде по групама

Diagnosed diseases, conditions and injuries by group

		Укупно	Индекс структуре	Стопа на 1000 становника	
МОРБИДИТЕТНА ЛИСТА (10 МКБ)		Total	structure index	Rate per 1000 population	
DISEASES AND CONDITIONS – ICD-10					
100	Неки поремећаји имунитета	D80-D89	136	0.01	0.55
IV	БОЛЕСТИ ЖЛЕЗДА СА УНУТРАШЊИМ ЛУЧЕЊЕМ, ИСХРАНЕ И МЕТАБОЛИЗМА		4959	0.47	20.19
	<i>Endocrine, nutritional and metabolic diseases</i>				
101	Поремећаји штитасте жлезде услед недостатка јода	E00-E02	11	0.00	0.04
102	Тиреотоксикоза - повећана функција штитасте жлезде	E05	5	0.00	0.02
103	Други поремећаји штитасте жлезде	E03-E04, E06-E07	202	0.02	0.82
104	Шећерна болест	E10-E14	249	0.02	1.01
105	Потхрањеност	E40-E46	708	0.07	2.88
106	Авитаминоза А	E50	8	0.00	0.03
107	Други недостаци витамина	E51-E56	93	0.01	0.38
108	Последице потхрањености и други недостаци хранљивих материја	E64	4	0.00	0.02
109	Општа гојазност	E66	2344	0.22	9.54
110	Смањење количине воде и запремине крви	E86	304	0.03	1.24
111	Поремећаји исхране и поремећаји метаболизма у болестима класификованим на другом месту	E15-E35, E58-E63, E65, E67-E85, E87-E90	1031	0.10	4.20
V	ДУШЕВНИ ПОРЕМЕЋАЈИ И ПОРЕМЕЋАЈИ ПОНАШАЊА		7417	0.71	30.19
	<i>Mental and behavioural disorders</i>				
112	Деменција	F00-F03	1	0.00	0.00
114	Душевни поремећаји и поремећаји понашања узроковани употребом психоактивних супстанци и дрога	F11-F19	1	0.00	0.00
115	Схизофренија, схизотипски поремећаји, суманути поремећаји	F20-F29	29	0.00	0.12
116	Поремећаји расположења (афективни поремећаји)	F30-F39	43	0.00	0.18
117	Неуротски, стресогени и телесно манифестни поремећаји	F40-F48	176	0.02	0.72
118	Душевна заосталост	F70-F79	138	0.01	0.56
119	Други душевни поремећаји и поремећаји понашања	F04-F09, F50-F69, F80-F99	7029	0.67	28.61
VI	БОЛЕСТИ НЕРВНОГ СИСТЕМА		3189	0.30	12.98
	<i>Diseases of the nervous system</i>				
120	Запаљенске болести централног нервног система	G00-G09	23	0.00	0.09
123	Мултипла склероза	G35	1	0.00	0.00

3. ЗДРАВСТВЕНА ЗАШТИТА НА ПРИМАРНОМ НИВОУ У РЕПУБЛИЦИ СРБИЈИ, 2020*PRIMARY HEALTH CARE SERVICE IN REPUBLIC OF SERBIA, 2020***3.2 Служба за здравствену заштиту деце***Child health services***3.2.3 Утврђена обољења, стања и повреде по групама***Diagnosed diseases, conditions and injuries by group*

		Укупно	Индекс структуре	Стопа на 1000 становника	
МОРБИДИТЕТНА ЛИСТА (10 МКБ)		<i>Total</i>	<i>structure index</i>	<i>Rate per 1000 population</i>	
<i>DISEASES AND CONDITIONS – ICD-10</i>					
124	Епилепсија	G40-G41	1376	0.13	5.60
125	Мигрена и друге главобоље	G43-G44	150	0.01	0.61
127	Поремећаји живаца, коренова и снопова живаца	G50-G59	106	0.01	0.43
128	Мождана парализа и други синдроми парализе	G80-G83	336	0.03	1.37
129	Друге болести нервног система	G10-G13, G21-G26, G31-G32, G36-G37, G46-G47, G60-G73, G90-G99	1197	0.11	4.87
vii БОЛЕСТИ ОКА И ПРИПОЈАКА ОКА			14563	1.39	59.28
<i>Diseases of the eye and adnexa</i>					
130	Болести очног капка	H00-H01	1061	0.10	4.32
131	Болести вежњаче ока	H10-H13	9089	0.87	37.00
132	Болести беоњаче и рожњаче	H15-H19	49	0.00	0.20
133	Обољења сочива ока	H25-H28	10	0.00	0.04
134	Одлублиње мрежњаче и расцеп мрежњаче	H33	23	0.00	0.09
135	Глауком	H40-H42	42	0.00	0.17
136	Разрокост	H49-H50	1025	0.10	4.17
137	Поремећаји преламања светлости и поремећаји прилагођавања ока	H52	1048	0.10	4.27
138	Оштећење вида укључујући слепило	H54	34	0.00	0.14
139	Други поремећаји ока и припојака ока	H02-H06, H20-H22, H30-H32, H34-H36, H43-H48, H51, H53, H55-H59	2182	0.21	8.88
viii БОЛЕСТИ УВА И БОЛЕСТИ МАСТОИДНОГ НАСТАВКА			40430	3.86	164.57
<i>Diseases of the ear and mastoid process</i>					
140	Болести средњег ува и болести мастоидног наставка	H65-H75	29047	2.78	118.24
141	Губитак слуха	H90-H91	358	0.03	1.46
142	Друге болести ува и болести мастоидног наставка	H60-H62, H80-H83, H92-H95	11025	1.05	44.88
ix БОЛЕСТИ СИСТЕМА КРВОТОКА			898	0.09	3.66
<i>Diseases of the circulatory system</i>					
143	Акутна реуматска грозница	I00-I02	1	0.00	0.00

3. ЗДРАВСТВЕНА ЗАШТИТА НА ПРИМАРНОМ НИВОУ У РЕПУБЛИЦИ СРБИЈИ, 2020*PRIMARY HEALTH CARE SERVICE IN REPUBLIC OF SERBIA, 2020***3.2 Служба за здравствену заштиту деце***Child health services***3.2.3 Утврђена обољења, стања и повреде по групама***Diagnosed diseases, conditions and injuries by group*

		Укупно	Индекс структуре	Стопа на 1000 становника
		<i>Total</i>	<i>structure index</i>	<i>Rate per 1000 population</i>
МОРБИДИТЕТНА ЛИСТА (10 МКБ)				
<i>DISEASES AND CONDITIONS – ICD-10</i>				
144	Хроничне реуматске болести срца	105-109	1	0.00
145	Повишен крвни притисак, непознатог порекла	I10	61	0.01
146	Друге болести узроковане повишеним крвним притиском	I11-I15	9	0.00
147	Акутни инфаркт миокарда	I21-I22	1	0.00
148	Друге исхемијске болести срца	I20,I23-I25	6	0.00
150	Поремећаји спроводног система срца и аритмије	I44-I49	153	0.01
151	Срчана инсуфицијенција	I50	12	0.00
152	Друге болести срца	I27-I43,I51-I52	149	0.01
153	Крварења у мозгу	I60-I62	8	0.00
154	Инфаркт мозга	I63	1	0.00
156	Друге болести крвног судова мозга	I65-I69	73	0.01
157	Атеросклероза - закречавање великих крвних судова	I70	1	0.00
160	Друге болести артерија, артериола и капилара	I71-I72,I77-I79	14	0.00
161	Емболија и тромбоза вена	I80-I82	8	0.00
162	Проширене вене ногу	I83	2	0.00
163	Хемороиди	I84	36	0.00
164	Друге болести крвотока	I85-I99	362	0.03
x	БОЛЕСТИ СИСТЕМА ЗА ДИСАЊЕ		274987	26.28
	<i>Diseases of the respiratory system</i>			1119.33
165	Акутно запаљење ждрела, синуса и крајника	J02-J03	78097	7.46
166	Акутно запаљење грклана и акутно запаљење душника	J04	13048	1.25
167	Акутна инфекција горњих респираторних путева	J00-J01,J05-J06	122868	11.74
168	Грип	J10-J11	2992	0.29
169	Запаљење плућа	J12-J18	2463	0.24
170	Бронхитис - акутно запаљење душница	J20-J21	34911	3.34

3. ЗДРАВСТВЕНА ЗАШТИТА НА ПРИМАРНОМ НИВОУ У РЕПУБЛИЦИ СРБИЈИ, 2020*PRIMARY HEALTH CARE SERVICE IN REPUBLIC OF SERBIA, 2020***3.2 Служба за здравствену заштиту деце***Child health services***3.2.3 Утврђена обољења, стања и повреде по групама***Diagnosed diseases, conditions and injuries by group*

		Укупно	Индекс структуре	Стопа на 1000 становника	
		<i>Total</i>	<i>structure index</i>	<i>Rate per 1000 population</i>	
МОРБИДИТЕТНА ЛИСТА (10 МКБ)					
<i>DISEASES AND CONDITIONS – ICD-10</i>					
171	Хронично запаљење синуса	J32	425	0.04	1.73
172	Друге болести носа и синуса носа	J30-J31,J33-J34	5765	0.55	23.47
173	Хроничне болести крајника и трећег крајника	J35	4210	0.40	17.14
174	Друге болести горњег дела система за дисање	J36-J39	62	0.01	0.25
175	Запаљења душница, емфизем и друге обструктивне болести плућа	J40-J44	1101	0.11	4.48
176	Астма	J45-J46	7902	0.76	32.17
177	Бронхиектазија	J47	13	0.00	0.05
178	Пнеумокониоза	J60-J65	12	0.00	0.05
179	Друге болести система за дисање	J22,J66-J99	1118	0.11	4.55
XI	БОЛЕСТИ СИСТЕМА ЗА ВАРЕЊЕ		16372	1.56	66.64
	<i>Diseases of the digestive system</i>				
180	Каријес - квар зуба	K02	564	0.05	2.30
181	Друге болести зуба и потпорних структура	K00-K01,K03-K08	2067	0.20	8.41
182	Друге болести усне дупље, пљувачних жлезда и вилица	K09-K14	1443	0.14	5.87
184	Запаљење желуца и дванаестопалачног црева	K29	212	0.02	0.86
185	Друге болести једњака, желуца и дванаестопалачног црева	K20-K23,K28,K30-K31	2713	0.26	11.04
186	Болести слепог црева	K35-K38	106	0.01	0.43
187	Препонска кила	K40	941	0.09	3.83
188	Друге киле	K41-K46	508	0.05	2.07
189	Кронова болест и улцерозни колитис	K50-K51	64	0.01	0.26
190	Паралитички завезано црево и зачепљење црева, без киле	K56	42	0.00	0.17
191	Дивертикулоза - врећаста проширења црева	K57	16	0.00	0.07
192	Друге болести црева и потрбушнице	K52-K55,K58-K67	6228	0.60	25.35
194	Друге болести јетре	K71-K77	63	0.01	0.26
195	Камен у жучној кеси и запаљење жучне кесе	K80-K81	9	0.00	0.04

3. ЗДРАВСТВЕНА ЗАШТИТА НА ПРИМАРНОМ НИВОУ У РЕПУБЛИЦИ СРБИЈИ, 2020

PRIMARY HEALTH CARE SERVICE IN REPUBLIC OF SERBIA, 2020

3.2 Служба за здравствену заштиту деце

Child health services

3.2.3 Утврђена обољења, стања и повреде по групама

Diagnosed diseases, conditions and injuries by group

		Укупно	Индекс структуре	Стопа на 1000 становника	
МОРБИДИТЕТНА ЛИСТА (10 МКБ)		Total	structure index	Rate per 1000 population	
DISEASES AND CONDITIONS – ICD-10					
196	Акутно запаљење и дуге болести гуштераче	K85-K86	1	0.00	0.00
197	Друге болести система за варење	K82-K83,K87-K93	1395	0.13	5.68
XII БОЛЕСТИ КОЖЕ И ПОТКОЖНОГ ТКИВА		33846	3.23	137.77	
<i>Diseases of the skin and subcutaneous tissue</i>					
198	Инфекције коже и поткожног ткива	L00-L08	8782	0.84	35.75
199	Друге болести коже и поткожног ткива	L10-L99	25064	2.40	102.02
XIII БОЛЕСТИ МИШИЋНО-КОШТАНОГ СИСТЕМА И ВЕЗИВНОГ ТКИВА		7024	0.67	28.59	
<i>Diseases of the musculoskeletal system and connective tissue</i>					
200	Запаљења зглобова	M05-M14	168	0.02	0.68
201	Дегенеративно обољење зглобова	M15-M19	12	0.00	0.05
202	Стечени деформитети удова	M20-M21	2265	0.22	9.22
203	Друга обољења зглобова	M00-M03,M22-M25	381	0.04	1.55
204	Систематска обољења везивног ткива	M30-M36	402	0.04	1.64
205	Поремећаји вратног и других међупршљеног диска	M50-M51	3	0.00	0.01
206	Друга обољења леђа	M40-M49,M53-M54	2671	0.26	10.87
207	Болести меког ткива	M60-M79	1036	0.10	4.22
208	Поремећаји структуре и густине костију	M80-M85	10	0.00	0.04
209	Остеомијелитис	M86	4	0.00	0.02
210	Друге болести мишићно-коштаног система и везивног ткива	M87-M99	72	0.01	0.29
XIV БОЛЕСТИ МОКРАЋНО-ПОЛНОГ СИСТЕМА		18791	1.80	76.49	
<i>Diseases of the genitourinary system</i>					
211	Акутни и перакутни запаљенски бубрежни синдроми	N00,N01	10	0.00	0.04
212	Друге болести гломерула бубрега	N02-N08	121	0.01	0.49
213	Тубуло-интерстицијалне болести бубрега	N10-N16	593	0.06	2.41
214	Бубрежан инсуфицијенција	N17-N19	59	0.01	0.24
215	Уролитијаза- мокраћни каменци	N20-N23	49	0.00	0.20
216	Запаљење мокраћне бешике	N30	5669	0.54	23.08

3. ЗДРАВСТВЕНА ЗАШТИТА НА ПРИМАРНОМ НИВОУ У РЕПУБЛИЦИ СРБИЈИ, 2020

PRIMARY HEALTH CARE SERVICE IN REPUBLIC OF SERBIA, 2020

3.2 Служба за здравствену заштиту деце

Child health services

3.2.3 Утврђена обољења, стања и повреде по групама

Diagnosed diseases, conditions and injuries by group

		Укупно	Индекс структуре	Стопа на 1000 становника	
МОРБИДИТЕТНА ЛИСТА (10 МКБ)		Total	structure index	Rate per 1000 population	
DISEASES AND CONDITIONS – ICD-10					
217	Друге болести система за мокрење	N25-N29,N31-N39	5395	0.52	21.96
218	Повећање простате	N40	1	0.00	0.00
219	Друге болести простате	N41-N42	2	0.00	0.01
220	Водена кила и накупљање семена у овојници мушких полних жлезда	N43	470	0.04	1.91
221	Превелик препуцијум (удна навлака), фимоза и парафимоза	N47	3508	0.34	14.28
222	Друге болести мушких полних органа	N44-N46,N48-N51	1549	0.15	6.31
223	Болести дојке	N60-N64	66	0.01	0.27
224	Запаљење јајовода и запаљење јајника	N70	3	0.00	0.01
226	Друга запаљења женских карличних органа	N71,N73-N77	577	0.06	2.35
229	Незапаљенске болести јајника, јајовода и широког лигамента	N83	18	0.00	0.07
230	Поремећаји менструације	N91-N92	14	0.00	0.06
233	Друга обољења полномокрашног пута	N82,N84-N90,N93-N94, N96, N98-N99	687	0.07	2.80
XV	ТРУДНОЋА, РАЂАЊЕ И БАБИЊЕ		3	0.00	0.01
	<i>Pregnancy, childbirth and the puerperium</i>				
242	Друге компликације трудноће и порођаја	O20-O29,O60-O63,O67-O71, O73-O75,O81-O84	1	0.00	0.00
244	Компликације у бабињама и другим стањима која компликују трудноћу и рађање	O85-O99	2	0.00	0.01
XVI	СТАЊА У ПОРОЂАЈНОМ ПЕРИОДУ		9243	0.88	37.62
	<i>Certain conditions originating in the perinatal period</i>				
245	Оштећење плода и новорођенчета због болести мајке и компликација трудноће, трудова и порођаја	P00-P04	175	0.02	0.71
246	Поремећаји у току трудноће и развоја плода	P05-P07	1376	0.13	5.60
247	Порођајне повреде новорођенчета	P10-P07	467	0.04	1.90
248	Недостатак кисеоника у материци и гушење новорођенчета узроковано недостатком кисеоника	P20-P21	545	0.05	2.22
249	Друге сметње дисања у порођајном периоду	P22-P28	756	0.07	3.08
250	Урођена инфекција и паразитарне болести	P35-P37	126	0.01	0.51
251	Друге специфичне инфекције у порођајном периоду	P38-P39	593	0.06	2.41
252	Хемолитичка болест - разарање црвених крвних зрнаца плода и новорођенчета	P55	98	0.01	0.40

3. ЗДРАВСТВЕНА ЗАШТИТА НА ПРИМАРНОМ НИВОУ У РЕПУБЛИЦИ СРБИЈИ, 2020

PRIMARY HEALTH CARE SERVICE IN REPUBLIC OF SERBIA, 2020

3.2 Служба за здравствену заштиту деце

Child health services

3.2.3 Утврђена обољења, стања и повреде по групама

Diagnosed diseases, conditions and injuries by group

		Укупно	Индекс структуре	Стопа на 1000 становника	
МОРБИДИТЕТНА ЛИСТА (10 МКБ)		Total	structure index	Rate per 1000 population	
DISEASES AND CONDITIONS – ICD-10					
253	Друга стања у порођајном периоду	P08,P29,P50-P54,P56-P96	5107	0.49	20.79
XVII УРОЂЕНЕ НАКАЗНОСТИ, ДЕФОРМАЦИЈЕ И ХРОМОЗОМСКЕ НЕНОРМАЛНОСТИ		15163	1.45	61.72	
<i>Congenital malformations, deformations and chromosomal abnormalities</i>					
254	Спина бифида - расцеп стуба кичме	Q05	77	0.01	0.31
255	Друге урођене аномалије нервног система	Q00-Q04,Q06-Q07	213	0.02	0.87
256	Урођене аномалије циркулаторног система	Q20-Q28	1621	0.15	6.60
257	Расцеп усне и расцеп непца	Q35-Q37	176	0.02	0.72
258	Урођени недостатак, урођена преграда и сужење танког црева	Q41	25	0.00	0.10
259	Друге урођене аномалије система за варење	Q38-Q40,Q42-Q45	788	0.08	3.21
260	Неспуштени тестис	Q53	881	0.08	3.59
261	Друге аномалије полноокрашног система	Q50-Q52,Q54-Q64	1882	0.18	7.66
262	Урођени деформитети кука	Q65	515	0.05	2.10
263	Урођени деформитети стопала	Q66	6235	0.60	25.38
264	Друге урођене аномалије и деформације мишићно-коштаног система	Q67-Q79	1998	0.19	8.13
265	Друге урођене аномалије	Q10-Q18,Q30-Q34,Q80-Q89	612	0.06	2.49
266	Хромозомске ненормалности	Q90-Q99	140	0.01	0.57
XVIII СИМПТОМИ, ЗНАЦИ И ПАТОЛОШКИ КЛИНИЧКИ И ЛАБОРАТОРИЈСКИ НАЛАЗИ		80537	7.70	327.83	
<i>Symptoms, signs and abnormal clinical and laboratory findings, not elsewhere classified</i>					
267	Бол у трбуху и карлици	R10	5801	0.55	23.61
268	Грозница непознатог порекла	R50	39588	3.78	161.14
269	Старост	R54	16	0.00	0.07
270	Други симптоми, знаци и ненормални клинички и лабораторијски налази	R00-R09,R11-R49,R51-R53,R55-R99	35132	3.36	143.00
XIX ПОВРЕДЕ, ТРОВАЊА И ПОСЛЕДИЦЕ ДЕЛОВАЊА СПОЉНИХ ФАКТОРА		22649	2.16	92.19	
<i>Injury, poisoning and certain other consequences of external causes</i>					
271	Прелом лобање и прелом костију лица	S02	103	0.01	0.42
272	Преломи врата, грудног коша и карлице	S12,S22,S32,T08	10	0.00	0.04
273	Прелом бутне кости	S72	56	0.01	0.23

3. ЗДРАВСТВЕНА ЗАШТИТА НА ПРИМАРНОМ НИВОУ У РЕПУБЛИЦИ СРБИЈИ, 2020*PRIMARY HEALTH CARE SERVICE IN REPUBLIC OF SERBIA, 2020*

3.2 Служба за здравствену заштиту деце

Child health services

3.2.3 Утврђена обољења, стања и повреде по групама

Diagnosed diseases, conditions and injuries by group

	Укупно	Индекс структуре	Стопа на 1000 становника	
	<i>Total</i>	<i>structure index</i>	<i>Rate per 1000 population</i>	
МОРБИДИТЕТНА ЛИСТА (10 МКБ)				
<i>DISEASES AND CONDITIONS – ICD-10</i>				
274 Преломи других костију удова	S42,S52,S62,S82, S92,T10,T12	1482	0.14	6.03
275 Преломи у више предела тела	T02	2	0.00	0.01
276 Специфична и вишеструка уганућа, расцепи и утиснућа	S03,S13,S23,S33, S43, S53, S63,S73, S83,S93,T03	790	0.08	3.22
277 Повреда ока и очне дупље	S05	140	0.01	0.57
278 Интракранијална повреда	S06	70	0.01	0.28
279 Друге повреде унутрашњих органа	S26-S27,S36-S37	16	0.00	0.07
280 Ударне повреде и специфичне, вишеструке повреде са ампутацијама	S07-S08,S17-S18, S28, S38, S47-S48, S57-S58 ,S67-S68, S77-S78,S87-S88, S97-S98, T04-T05	29	0.00	0.12
281 Друге специфичне, неспецифичне и вишеструке повреде	S00-S01,S04,S09-S11,S14-S16, S19-S21,S24-S25,S29-S31,S34-S35, S39-S41,S44-S46,S49-S51, S54-S56,S59-S61,S64-S66, S69-S71, S74-S76, S79-S81, S84-S86, S89-S91, S94-S96, S99,T00-T01,T06-T07,T09,T11,T13-T14	15627	1.49	63.61
282 Последице уласка страног тела кроз природни отвор тела	T15-T19	915	0.09	3.72
283 Опекотине и разједи	T20-T32	1536	0.15	6.25
284 Тровање лековима, препаратима и биолошким супстанцама	T36-T50	86	0.01	0.35
285 Токсична дејства супстанци немедицинског порекла	T51-T65	179	0.02	0.73
286 Синдром лошег поступања	T74	15	0.00	0.06
287 Други и неспецифични утицаји спољних узрока	T33-T35,T66-T73,T75-T78	1312	0.13	5.34
288 Неке ране компл. повреда и компликације хируршким и медицинским збрињавањем неклассификоване на другом месту	T79-T88	139	0.01	0.57
289 Последице повреда, тровања и других дејстава спољних узрока	T90-T98	142	0.01	0.58
XXI ФАКТОРИ КОЈИ УТИЧУ НА ЗДРАВСТВЕНО СТАЊЕ И КОНТАКТ СА ЗДРАВСТВЕНОМ СЛУЖБОМ		410912	39.27	1672.62
<i>Factors influencing health status and contact with health services</i>				
290 Лица која траже здравствене услуге ради прегледа и испитивања	Z00-Z13	233624	22.33	950.97
292 Остале особе са потенцијалним ризицима по здравље повезаним са заразним болестима	Z20,Z22-Z29	109539	10.47	445.88
294 Препорођајни прегледи и друге контроле трудноће	Z34-Z36	360	0.03	1.47
295 Живорођена деца према месту рођења	Z38	11013	1.05	44.83

3. ЗДРАВСТВЕНА ЗАШТИТА НА ПРИМАРНОМ НИВОУ У РЕПУБЛИЦИ СРБИЈИ, 2020*PRIMARY HEALTH CARE SERVICE IN REPUBLIC OF SERBIA, 2020***3.2 Служба за здравствену заштиту деце***Child health services***3.2.3 Утврђена обољења, стања и повреде по групама***Diagnosed diseases, conditions and injuries by group*

		Укупно	Индекс структуре	Стопа на 1000 становника	
МОРБИДИТЕТНА ЛИСТА (10 МКБ)		<i>Total</i>	<i>structure index</i>	<i>Rate per 1000 population</i>	
<i>DISEASES AND CONDITIONS – ICD-10</i>					
297	Особе у контакту са здравственом службом због специфичних медицинских процедура и здравствене неге	Z40-Z54	1611	0.15	6.56
298	Лица у здравственим службама из других разлога	Z31-Z33,Z37, Z55-Z99	54765	5.23	222.92
XXIII ШИФРА ЗА ПОСЕБНЕ НАМЕНЕ			510	0.05	2.08
902	Хитна употреба U07 (КОВИД 19-U07.1, U07.2)	U07.1, U07.2	510	0.05	2.08

3. ЗДРАВСТВЕНА ЗАШТИТА НА ПРИМАРНОМ НИВОУ У РЕПУБЛИЦИ СРБИЈИ, 2020

PRIMARY HEALTH CARE SERVICE IN REPUBLIC OF SERBIA, 2020

3.2 Служба за здравствену заштиту деце

Child health services

3.2.3 Утврђена обољења, стања и повреде по групама

Diagnosed diseases, conditions and injuries by group

		Укупно	Индекс структуре	Стопа на 1000 становника
		Total	structure index	Rate per 1000 population
МОРБИДИТЕТНА ЛИСТА (10 МКБ)				
DISEASES AND CONDITIONS – ICD-10				
Србија - Југ	<i>Serbia - South</i>	782170	100.00	3807.76
1	ЗАРАЗНЕ И ПАРАЗИТАРНЕ БОЛЕСТИ	33010	4.22	160.70
	<i>Certain infectious and parasitic diseases</i>			
4	Амебијаза	A06	3	0.00
5	Други гастроентеритис и колитис инфективног или неозначеног порекла	A09	2149	0.27
6	Друге цревне заразне болести	A02, A04-A05, A07-A08	4188	0.54
13	Порођајни тетанус и други тетанус	A34-A35	7	0.00
15	Велики кашаљ	A37	4	0.00
17	Сепса	A40-A41	3	0.00
18	Бактеријска инфекција неозначене локализације	A21-A22, A24-A28, A31-A32, A38, A42-A49	269	0.03
24	Друге инфекције претежно пренете сексуалним путем	A57-A64	1	0.00
25	Повратна грозница	A68	10	0.00
30	Запаљење мозга узроковано вирусом	A83-A86	6	0.00
33	Инфекције узроковане херпес вирусом, узрочник Херпес симплекс	B00	360	0.05
34	Варичела и Херпес зостер	B01-B02	5039	0.64
35	Морбили - мале богиње	B05	18	0.00
36	Рубеола	B06	93	0.01
38	Друга вирусна запаљења јетре	B15, B17-B19	4	0.00
39	Сида	B20-B24	1	0.00
40	Заушке	B26	17	0.00
41	Друге вирусне болести	A81, A87-A89, B03-B04, B07-B09, B25, B27-B34	16769	2.14
42	Микозе	B35-B49	2574	0.33
43	Маларија	B50-B54	2	0.00
44	Лајшманијаза	B55	1	0.00
45	Трипанозомијаза	B56-B57	7	0.00

3. ЗДРАВСТВЕНА ЗАШТИТА НА ПРИМАРНОМ НИВОУ У РЕПУБЛИЦИ СРБИЈИ, 2020

PRIMARY HEALTH CARE SERVICE IN REPUBLIC OF SERBIA, 2020

3.2 Служба за здравствену заштиту деце

Child health services

3.2.3 Утврђена обољења, стања и повреде по групама

Diagnosed diseases, conditions and injuries by group

		Укупно	Индекс структуре	Стопа на 1000 становника
МОРБИДИТЕТНА ЛИСТА (10 МКБ)		Total	structure index	Rate per 1000 population
DISEASES AND CONDITIONS – ICD-10				
46	Шистозомијаза	B65	1	0.00
47	Друге болести узроковане метиљима	B66	9	0.00
48	Ехинококоза	B67	1	0.00
52	Анкилостомијаза	B76	4	0.00
53	Друге хелминтијазе	B68-B71, B75, B77-B83	940	0.12
57	Дуге заразне болести и паразитарне болести	A65-A67, A69-A70, A74, A77-A79, B58-B64, B85-B89, B94, B99	530	0.07
II ТУМОРИ		692	0.09	3.37
<i>Neoplasms</i>				
61	Злоћудни тумор дебелог црева	C18	1	0.00
68	Други злоћудни тумори органа за дисање и интраторакалних органа	C30-C31, C37-C39	2	0.00
72	Злоћудни тумори везивног и меког ткива	C45-C49	6	0.00
78	Други злоћудни тумори мушких полних органа	C60, C62-C63	1	0.00
79	Злоћудни тумор мокраћне бешике	C67	2	0.00
80	Други злоћудни тумори система за мокрење	C64-C66, C68	3	0.00
81	Злоћудни тумор ока и припојака ока	C69	7	0.00
82	Злоћудни тумор мозга	C71	16	0.00
84	Други секундарни, злоћудни тумори неозначених и разних локализација	C73-C80, C97	15	0.00
86	Не - Хочкинови лимфоми	C82-C85	4	0.00
87	Леукемија	C91-C95	56	0.01
88	Други злоћудни тумори лимфне жлезде, крвне лозе и средног ткива	C88-C90, C96	3	0.00
89	Карцином - рак "in situ" грлића материце	D06	1	0.00
90	Младеж и други доброћудни тумори коже	D22-D23	112	0.01
91	Доброћудни тумор дојке	D24	1	0.00
95	Доброћудни тумор мозга и других делова централног нервног система	D33	7	0.00

3. ЗДРАВСТВЕНА ЗАШТИТА НА ПРИМАРНОМ НИВОУ У РЕПУБЛИЦИ СРБИЈИ, 2020

PRIMARY HEALTH CARE SERVICE IN REPUBLIC OF SERBIA, 2020

3.2 Служба за здравствену заштиту деце

Child health services

3.2.3 Утврђена обољења, стања и повреде по групама

Diagnosed diseases, conditions and injuries by group

		Укупно	Индекс структуре	Стопа на 1000 становника	
МОРБИДИТЕТНА ЛИСТА (10 МКБ)		Total	structure index	Rate per 1000 population	
DISEASES AND CONDITIONS – ICD-10					
96	Доброћудни тумори, други тумори "ин ситу"и тумори неизвесног и непознатог исхода	D00-D05, D07-D21, D26, D28-D29, D31-D32, D34-D48	455	0.06	2.22
III БОЛЕСТИ КРВИ И КРВОТВОРНИХ ОРГАНА И ПОРЕМЕЋАЈИ ИМУНИТЕТА		5705	0.73	27.77	
<i>Diseases of the blood and blood-forming organs and certain disorders involving the immune mechanism</i>					
97	Анемија узрокована недостатком гвожђа	D50	5193	0.66	25.28
98	Друге анемије	D51-D64	113	0.01	0.55
99	Поремећаји згрушавања крви и друге болести крви и крвотворних органа	D65-D77	269	0.03	1.31
100	Неки поремећаји имунитета	D80-D89	130	0.02	0.63
IV БОЛЕСТИ ЖЛЕЗДА СА УНУТРАШЊИМ ЛУЧЕЊЕМ, ИСХРАНЕ И МЕТАБОЛИЗМА		2395	0.31	11.66	
<i>Endocrine, nutritional and metabolic diseases</i>					
101	Поремећаји штитасте жлезде услед недостатка јода	E00-E02	5	0.00	0.02
102	Тиреотоксикоза - повећана функција штитасте жлезде	E05	6	0.00	0.03
103	Други поремећаји штитасте жлезде	E03-E04, E06-E07	93	0.01	0.45
104	Шећерна болест	E10-E14	86	0.01	0.42
105	Потхрањеност	E40-E46	248	0.03	1.21
106	Авитаминоза А	E50	12	0.00	0.06
107	Други недостаци витамина	E51-E56	242	0.03	1.18
108	Последице потхрањености и други недостаци хранљивих материја	E64	1	0.00	0.00
109	Општа гојазност	E66	856	0.11	4.17
110	Смањење количине воде и запремине крви	E86	182	0.02	0.89
111	Поремећаји исхране и поремећаји метаболизма у болестима класификованим на другом месту	E15-E35, E58-E63, E65, E67-E85, E87-E90	664	0.08	3.23
V ДУШЕВНИ ПОРЕМЕЋАЈИ И ПОРЕМЕЋАЈИ ПОНАШАЊА		4006	0.51	19.50	
<i>Mental and behavioural disorders</i>					
112	Деменција	F00-F03	3	0.00	0.01
113	Душевни поремећај и поремећаји понашања због употребе алкохола	F10	2	0.00	0.01
114	Душевни поремећаји и поремећаји понашања узроковани употребом психоактивних супстанци и дрога	F11-F19	7	0.00	0.03
115	Схизофренија, схизотипски поремећаји, суманути поремећаји	F20-F29	6	0.00	0.03

3. ЗДРАВСТВЕНА ЗАШТИТА НА ПРИМАРНОМ НИВОУ У РЕПУБЛИЦИ СРБИЈИ, 2020*PRIMARY HEALTH CARE SERVICE IN REPUBLIC OF SERBIA, 2020*

3.2 Служба за здравствену заштиту деце

Child health services

3.2.3 Утврђена обољења, стања и повреде по групама

Diagnosed diseases, conditions and injuries by group

		Укупно	Индекс структуре	Стопа на 1000 становника	
		<i>Total</i>	<i>structure index</i>	<i>Rate per 1000 population</i>	
МОРБИДИТЕТНА ЛИСТА (10 МКБ)					
<i>DISEASES AND CONDITIONS – ICD-10</i>					
116	Поремећаји расположења (афективни поремећаји)	F30-F39	18	0.00	0.09
117	Неуротски, стресогени и телесно манифестни поремећаји	F40-F48	157	0.02	0.76
118	Душевна заосталост	F70-F79	98	0.01	0.48
119	Други душевни поремећаји и поремећаји понашања	F04-F09, F50-F69, F80-F99	3715	0.47	18.09
VI	БОЛЕСТИ НЕРВНОГ СИСТЕМА		2299	0.29	11.19
	<i>Diseases of the nervous system</i>				
120	Запаљенске болести централног нервног система	G00-G09	7	0.00	0.03
124	Епилепсија	G40-G41	1066	0.14	5.19
125	Мигрена и друге главобоље	G43-G44	295	0.04	1.44
126	Пролазни церебрални исхемијски напади и сродни синдроми	G45	8	0.00	0.04
127	Поремећаји живаца, коренова и снопова живаца	G50-G59	55	0.01	0.27
128	Мождана парализа и други синдроми парализе	G80-G83	338	0.04	1.65
129	Друге болести нервног система	G10-G13, G21-G26, G31-G32, G36-G37, G46-G47, G60-G73, G90-G99	530	0.07	2.58
VII	БОЛЕСТИ ОКА И ПРИПОЈАКА ОКА		11086	1.42	53.97
	<i>Diseases of the eye and adnexa</i>				
130	Болести очног капка	H00-H01	831	0.11	4.05
131	Болести вежњаче ока	H10-H13	7580	0.97	36.90
132	Болести бењаче и рожњаче	H15-H19	240	0.03	1.17
133	Обољења сочива ока	H25-H28	5	0.00	0.02
135	Глауком	H40-H42	7	0.00	0.03
136	Разрокоост	H49-H50	618	0.08	3.01
137	Поремећаји преламања светлости и поремећаји прилагођавања ока	H52	623	0.08	3.03
138	Оштећење вида укључујући слепило	H54	33	0.00	0.16
139	Други поремећаји ока и припојака ока	H02-H06, H20-H22, H30-H32, H34-H36, H43-H48, H51, H53, H55-H59	1149	0.15	5.59

3. ЗДРАВСТВЕНА ЗАШТИТА НА ПРИМАРНОМ НИВОУ У РЕПУБЛИЦИ СРБИЈИ, 2020

PRIMARY HEALTH CARE SERVICE IN REPUBLIC OF SERBIA, 2020

3.2 Служба за здравствену заштиту деце

Child health services

3.2.3 Утврђена обољења, стања и повреде по групама

Diagnosed diseases, conditions and injuries by group

		Укупно	Индекс структуре	Стопа на 1000 становника
		Total	structure index	Rate per 1000 population
МОРБИДИТЕТНА ЛИСТА (10 МКБ)				
<i>DISEASES AND CONDITIONS – ICD-10</i>				
viii	БОЛЕСТИ УВА И БОЛЕСТИ МАСТОИДНОГ НАСТАВКА	21006	2.69	102.26
	<i>Diseases of the ear and mastoid process</i>			
140	Болести средњег ува и болести мастоидног наставка	H65-H75	17106	2.19
141	Губитак слуха	H90-H91	182	0.02
142	Друге болести ува и болести мастоидног наставка	H60-H62,H80-H83,H92-H95	3718	0.48
ix	БОЛЕСТИ СИСТЕМА КРВОТОКА	387	0.05	1.88
	<i>Diseases of the circulatory system</i>			
143	Акутна реуматска грозница	I00-I02	4	0.00
144	Хроничне реуматске болести срца	I05-I09	5	0.00
145	Повишен крвни притисак, непознатог порекла	I10	28	0.00
146	Друге болести узроковане повишеним крвним притиском	I11-I15	7	0.00
150	Поремећаји спроводног система срца и аритмије	I44-I49	106	0.01
151	Срчана инсуфицијенција	I50	5	0.00
152	Друге болести срца	I27-I43,I51-I52	53	0.01
153	Крварења у мозгу	I60-I62	6	0.00
154	Инфаркт мозга	I63	4	0.00
158	Друге болести периферних крвних судова	I73	1	0.00
160	Друге болести артерија, артериола и капилара	I71-I72,I77-I79	14	0.00
161	Емболија и тромбоза вена	I80-I82	1	0.00
162	Проширене вене ногу	I83	1	0.00
163	Хемороиди	I84	19	0.00
164	Друге болести крвотока	I85-I99	133	0.02
x	БОЛЕСТИ СИСТЕМА ЗА ДИСАЊЕ	334001	42.70	1625.98
	<i>Diseases of the respiratory system</i>			
165	Акутно запаљење ждрела, синуса и крајника	J02-J03	152548	19.50
166	Акутно запаљење грклана и акутно запаљење душника	J04	17954	2.30
167	Акутна инфекција горњих респираторних путева	J00-J01,J05-J06	107977	13.80

3. ЗДРАВСТВЕНА ЗАШТИТА НА ПРИМАРНОМ НИВОУ У РЕПУБЛИЦИ СРБИЈИ, 2020*PRIMARY HEALTH CARE SERVICE IN REPUBLIC OF SERBIA, 2020***3.2 Служба за здравствену заштиту деце***Child health services***3.2.3 Утврђена обољења, стања и повреде по групама***Diagnosed diseases, conditions and injuries by group*

		Укупно	Индекс структуре	Стопа на 1000 становника	
		<i>Total</i>	<i>structure index</i>	<i>Rate per 1000 population</i>	
МОРБИДИТЕТНА ЛИСТА (10 МКБ)					
<i>DISEASES AND CONDITIONS – ICD-10</i>					
168	Грип	J10-J11	2505	0.32	12.19
169	Запаљење плућа	J12-J18	1735	0.22	8.45
170	Бронхитис - акутно запаљење душница	J20-J21	33665	4.30	163.89
171	Хронично запаљење синуса	J32	124	0.02	0.60
172	Друге болести носа и синуса носа	J30-J31,J33-J34	6835	0.87	33.27
173	Хроничне болести крајника и трећег крајника	J35	2464	0.32	12.00
174	Друге болести горњег дела система за дисање	J36-J39	282	0.04	1.37
175	Запаљења душница, емфизем и друге обструктивне болести плућа	J40-J44	1995	0.26	9.71
176	Астма	J45-J46	5550	0.71	27.02
177	Бронхиектазија	J47	26	0.00	0.13
179	Друге болести система за дисање	J22,J66-J99	341	0.04	1.66
XI	БОЛЕСТИ СИСТЕМА ЗА ВАРЕЊЕ		18171	2.32	88.46
	<i>Diseases of the digestive system</i>				
180	Каријес - квар зуба	K02	301	0.04	1.47
181	Друге болести зуба и потпорних структура	K00-K01,K03-K08	1673	0.21	8.14
182	Друге болести усне дупље, плувачних жлезда и вилица	K09-K14	1448	0.19	7.05
183	Чир желуца, чир дванаестопалачног црева	K25-K27	102	0.01	0.50
184	Запаљење желуца и дванаестопалачног црева	K29	98	0.01	0.48
185	Друге болести једњака, желуца и дванаестопалачног црева	K20-K23,K28,K30-K31	5512	0.70	26.83
186	Болести слепог црева	K35-K38	138	0.02	0.67
187	Препонска кила	K40	727	0.09	3.54
188	Друге киле	K41-K46	210	0.03	1.02
189	Кронова болест и улцерозни колитис	K50-K51	62	0.01	0.30
190	Паралитички завезано црево и зачепљење црева, без киле	K56	25	0.00	0.12
191	Дивертикулоза - врећаста проширења црева	K57	50	0.01	0.24

3. ЗДРАВСТВЕНА ЗАШТИТА НА ПРИМАРНОМ НИВОУ У РЕПУБЛИЦИ СРБИЈИ, 2020*PRIMARY HEALTH CARE SERVICE IN REPUBLIC OF SERBIA, 2020***3.2 Служба за здравствену заштиту деце***Child health services***3.2.3 Утврђена обољења, стања и повреде по групама***Diagnosed diseases, conditions and injuries by group*

		Укупно	Индекс структуре	Стопа на 1000 становника	
МОРБИДИТЕТНА ЛИСТА (10 МКБ)		<i>Total</i>	<i>structure index</i>	<i>Rate per 1000 population</i>	
<i>DISEASES AND CONDITIONS – ICD-10</i>					
192	Друге болести црева и потрбушнице	K52-K55,K58-K67	6926	0.89	33.72
193	Болест јетре узрокована алкохолом	K70	27	0.00	0.13
194	Друге болести јетре	K71-K77	60	0.01	0.29
195	Камен у жучној кеси и запаљење жучне кесе	K80-K81	6	0.00	0.03
196	Акутно запаљење и дуге болести гуштераче	K85-K86	10	0.00	0.05
197	Друге болести система за варење	K82-K83,K87-K93	796	0.10	3.88
XII БОЛЕСТИ КОЖЕ И ПОТКОЖНОГ ТКИВА			29512	3.77	143.67
<i>Diseases of the skin and subcutaneous tissue</i>					
198	Инфекције коже и поткожног ткива	L00-L08	7127	0.91	34.70
199	Друге болести коже и поткожног ткива	L10-L99	22385	2.86	108.97
XIII БОЛЕСТИ МИШИЋНО-КОШТАНОГ СИСТЕМА И ВЕЗИВНОГ ТКИВА			2339	0.30	11.39
<i>Diseases of the musculoskeletal system and connective tissue</i>					
200	Запаљења зглобова	M05-M14	109	0.01	0.53
201	Дегенеративно обољење зглобова	M15-M19	6	0.00	0.03
202	Стечени деформитети удова	M20-M21	252	0.03	1.23
203	Друга обољења зглобова	M00-M03,M22-M25	267	0.03	1.30
204	Систематска обољења везивног ткива	M30-M36	25	0.00	0.12
205	Поремећаји вратног и других међупршљенског диска	M50-M51	71	0.01	0.35
206	Друга обољења леђа	M40-M49,M53-M54	970	0.12	4.72
207	Болести меког ткива	M60-M79	556	0.07	2.71
208	Поремећаји структуре и густине костију	M80-M85	11	0.00	0.05
209	Остеомијелитис	M86	9	0.00	0.04
210	Друге болести мишићно-коштаног система и везивног ткива	M87-M99	63	0.01	0.31
XIV БОЛЕСТИ МОКРАЋНО-ПОЛНОГ СИСТЕМА			14503	1.85	70.60
<i>Diseases of the genitourinary system</i>					
211	Акутни и перакутни запаљенски бубрежни синдроми	N00,N01	94	0.01	0.46
212	Друге болести гломерула бубрега	N02-N08	23	0.00	0.11

3. ЗДРАВСТВЕНА ЗАШТИТА НА ПРИМАРНОМ НИВОУ У РЕПУБЛИЦИ СРБИЈИ, 2020*PRIMARY HEALTH CARE SERVICE IN REPUBLIC OF SERBIA, 2020*

3.2 Служба за здравствену заштиту деце

Child health services

3.2.3 Утврђена обољења, стања и повреде по групама

Diagnosed diseases, conditions and injuries by group

		Укупно	Индекс структуре	Стопа на 1000 становника	
МОРБИДИТЕТНА ЛИСТА (10 МКБ)		<i>Total</i>	<i>structure index</i>	<i>Rate per 1000 population</i>	
<i>DISEASES AND CONDITIONS – ICD-10</i>					
213	Тубуло-интерстицијалне болести бубрега	N10-N16	291	0.04	1.42
214	Бубрежан инсуфицијенција	N17-N19	12	0.00	0.06
215	Уролитијаза- мокраћни каменци	N20-N23	102	0.01	0.50
216	Запаљење мокраћне бешике	N30	6018	0.77	29.30
217	Друге болести система за мокрење	N25-N29,N31-N39	4065	0.52	19.79
218	Повећање простате	N40	4	0.00	0.02
219	Друге болести простате	N41-N42	4	0.00	0.02
220	Водена кила и накупљање семена у овојници мушких полних жлезда	N43	181	0.02	0.88
221	Превелик препуцијум (удна навлака), фимоза и парафимоза	N47	1837	0.23	8.94
222	Друге болести мушких полних органа	N44-N46,N48-N51	1147	0.15	5.58
223	Болести дојке	N60-N64	26	0.00	0.13
224	Запаљење јајовода и запаљење јајника	N70	6	0.00	0.03
225	Запаљење грлића материце	N72	7	0.00	0.03
226	Друга запаљења женских карличних органа	N71,N73-N77	502	0.06	2.44
229	Незапаљенске болести јајника, јајовода и широког лигамента	N83	3	0.00	0.01
230	Поремећаји менструације	N91-N92	37	0.00	0.18
231	Менопаузални и други перименопаузални поремећаји	N95	6	0.00	0.03
233	Друга обољења полномокраћног пута	N82,N84-N90,N93-N94, N96, N98-N99	138	0.02	0.67
XVI	СТАЊА У ПОРОЂАЈНОМ ПЕРИОДУ		4572	0.58	22.26
	<i>Certain conditions originating in the perinatal period</i>				
245	Оштећење плода и новорођенчета због болести мајке и компликација трудноће, трудова и порођаја	P00-P04	10	0.00	0.05
246	Поремећаји у току трудноће и развоја плода	P05-P07	503	0.06	2.45
247	Порођајне повреде новорођенчета	P10-P07	111	0.01	0.54
248	Недостатак кисеоника у материци и гушење новорођенчета узроковано недостатком кисеоника	P20-P21	142	0.02	0.69
249	Друге сметње дисања у порођајном периоду	P22-P28	185	0.02	0.90

3. ЗДРАВСТВЕНА ЗАШТИТА НА ПРИМАРНОМ НИВОУ У РЕПУБЛИЦИ СРБИЈИ, 2020*PRIMARY HEALTH CARE SERVICE IN REPUBLIC OF SERBIA, 2020***3.2 Служба за здравствену заштиту деце***Child health services***3.2.3 Утврђена обољења, стања и повреде по групама***Diagnosed diseases, conditions and injuries by group*

	Укупно	Индекс структуре	Стопа на 1000 становника
	<i>Total</i>	<i>structure index</i>	<i>Rate per 1000 population</i>
МОРБИДИТЕТНА ЛИСТА (10 МКБ)			
<i>DISEASES AND CONDITIONS – ICD-10</i>			
250 Урођена инфекција и паразитарне болести	P35-P37	40	0.01
251 Друге специфичне инфекције у порођајном периоду	P38-P39	790	0.10
252 Хемолитичка болест - разарање црвених крвних зрнаца плода и новорођенчета	P55	83	0.01
253 Друга стања у порођајном периоду	P08,P29,P50-P54,P56-P96	2708	0.35
XVII УРОЂЕНЕ НАКАЗНОСТИ, ДЕФОРМАЦИЈЕ И ХРОМОЗОМСКЕ НЕНОРМАЛНОСТИ	5884	0.75	28.64
<i>Congenital malformations, deformations and chromosomal abnormalities</i>			
254 Спина бифида - расцеп стуба кичме	Q05	26	0.00
255 Друге урођене аномалије нервног система	Q00-Q04,Q06-Q07	108	0.01
256 Урођене аномалије циркулаторног система	Q20-Q28	828	0.11
257 Расцеп усне и расцеп непца	Q35-Q37	142	0.02
258 Урођени недостатак, урођена преграда и сужење танког црева	Q41	30	0.00
259 Друге урођене аномалије система за варење	Q38-Q40,Q42-Q45	200	0.03
260 Неспуштени тестис	Q53	491	0.06
261 Друге аномалије полноокрајног система	Q50-Q52,Q54-Q64	822	0.11
262 Урођени деформитети кука	Q65	239	0.03
263 Урођени деформитети стопала	Q66	1819	0.23
264 Друге урођене аномалије и деформације мишићно-коштаног система	Q67-Q79	666	0.09
265 Друге урођене аномалије	Q10-Q18,Q30-Q34,Q80-Q89	407	0.05
266 Хромозомске ненормалности	Q90-Q99	106	0.01
XVIII СИМПТОМИ, ЗНАЦИ И ПАТОЛОШКИ КЛИНИЧКИ И ЛАБОРАТОРИЈСКИ НАЛАЗИ	64630	8.26	314.63
<i>Symptoms, signs and abnormal clinical and laboratory findings, not elsewhere classified</i>			
267 Бол у трбуху и карлици	R10	5589	0.71
268 Грозница непознатог порекла	R50	32507	4.16
269 Старост	R54	217	0.03
270 Други симптоми, знаци и ненормални клинички и лабораторијски налази	R00-R09,R11-R49,R51-R53,R55-R99	26317	3.36
XIX ПОВРЕДЕ, ТРОВАЊА И ПОСЛЕДИЦЕ ДЕЛОВАЊА СПОЉНИХ ФАКТОРА	16126	2.06	78.50
<i>Injury, poisoning and certain other consequences of external causes</i>			

3. ЗДРАВСТВЕНА ЗАШТИТА НА ПРИМАРНОМ НИВОУ У РЕПУБЛИЦИ СРБИЈИ, 2020*PRIMARY HEALTH CARE SERVICE IN REPUBLIC OF SERBIA, 2020***3.2 Служба за здравствену заштиту деце***Child health services***3.2.3 Утврђена обољења, стања и повреде по групама***Diagnosed diseases, conditions and injuries by group*

		Укупно	Индекс структуре	Стопа на 1000 становника	
МОРБИДИТЕТНА ЛИСТА (10 МКБ)		Total	structure index	Rate per 1000 population	
DISEASES AND CONDITIONS – ICD-10					
271	Прелом лобање и прелом костију лица	S02	48	0.01	0.23
272	Преломи врата, грудног коша и карлице	S12,S22,S32,T08	7	0.00	0.03
273	Прелом бутне кости	S72	23	0.00	0.11
274	Преломи других костију удова	S42,S52,S62,S82, S92,T10,T12	537	0.07	2.61
275	Преломи у више предела тела	T02	29	0.00	0.14
276	Специфична и вишеструка уганућа, расцепи и утиснућа	S03,S13,S23,S33, S43, S53, S63,S73, S83,S93,T03	551	0.07	2.68
277	Повреда ока и очне дупље	S05	55	0.01	0.27
278	Интракранијална повреда	S06	51	0.01	0.25
279	Друге повреде унутрашњих органа	S26-S27,S36-S37	21	0.00	0.10
280	Ударне повреде и специфичне, вишеструке повреде са ампутацијама	S07-S08,S17-S18, S28, S38, S47-S48, S57-S58 ,S67-S68, S77-S78,S87-S88, S97-S98, T04-T05	70	0.01	0.34
281	Друге специфичне, неспецифичне и вишеструке повреде	S00-S01,S04,S09-S11,S14-S16, S19-S21,S24-S25,S29-S31,S34-S35, S39-S41,S44-S46,S49-S51, S54-S56,S59-S61,S64-S66, S69-S71, S74-S76, S79-S81, S84-S86, S89-S91, S94-S96, S99,T00-T01,T06-T07,T09,T11,T13-T14	12100	1.55	58.91
282	Последице уласка страног тела кроз природни отвор тела	T15-T19	568	0.07	2.77
283	Опекотине и разједи	T20-T32	1020	0.13	4.97
284	Тровања лековима, препаратима и биолошким супстанцама	T36-T50	62	0.01	0.30
285	Токсична дејства супстанци немедицинског порекла	T51-T65	154	0.02	0.75
286	Синдром лошег поступања	T74	25	0.00	0.12
287	Други и неспецифични утицаји спољних узрока	T33-T35,T66-T73,T75-T78	676	0.09	3.29
288	Неке ране компл. повреда и компликације хируршким и медицинским збрињавањем неklasификоване на другом месту	T79-T88	60	0.01	0.29
289	Последице повреда, тровања и других дејстава спољних узрока	T90-T98	69	0.01	0.34
XXI	ФАКТОРИ КОЈИ УТИЧУ НА ЗДРАВСТВЕНО СТАЊЕ И КОНТАКТ СА ЗДРАВСТВЕНОМ СЛУЖБОМ		204693	26.17	996.49
	<i>Factors influencing health status and contact with health services</i>				
290	Лица која траже здравствене услуге ради прегледа и испитивања	Z00-Z13	140018	17.90	681.63

3. ЗДРАВСТВЕНА ЗАШТИТА НА ПРИМАРНОМ НИВОУ У РЕПУБЛИЦИ СРБИЈИ, 2020*PRIMARY HEALTH CARE SERVICE IN REPUBLIC OF SERBIA, 2020***3.2 Служба за здравствену заштиту деце***Child health services***3.2.3 Утврђена обољења, стања и повреде по групама***Diagnosed diseases, conditions and injuries by group*

		Укупно	Индекс структуре	Стопа на 1000 становника
		<i>Total</i>	<i>structure index</i>	<i>Rate per 1000 population</i>
МОРБИДИТЕТНА ЛИСТА (10 МКБ)				
<i>DISEASES AND CONDITIONS – ICD-10</i>				
291	Асимптоматска инфекција вирусом хумане имунодефицијенције (HIV)	Z21	15	0.00
292	Остале особе са потенцијалним ризицима по здравље повезаним са заразним болестима	Z20,Z22-Z29	39360	5.03
293	Контрацепција	Z30	71	0.01
294	Препорођајни прегледи и друге контроле трудноће	Z34-Z36	6	0.00
295	Живорођена деца према месту рођења	Z38	57	0.01
296	Нега и преглед после порођаја	Z39	7	0.00
297	Особе у контакту са здравственом службом због специфичних медицинских процедура и здравствене неге	Z40-Z54	900	0.12
298	Лица у здравственим службама из других разлога	Z31-Z33,Z37, Z55-Z99	24259	3.10
XXIII ШИФРА ЗА ПОСЕБНЕ НАМЕНЕ			7153	0.91
902	Хитна употреба U07 (КОВИД 19-U07.1, U07.2)	U07.1, U07.2	7153	0.91

3. ЗДРАВСТВЕНА ЗАШТИТА НА ПРИМАРНОМ НИВОУ У РЕПУБЛИЦИ СРБИЈИ, 2020

PRIMARY HEALTH CARE SERVICE IN REPUBLIC OF SERBIA, 2020

3.3 Служба за здравствену заштиту школске деце

Youth and School children health services

3.3.1 Здравствени радници у служби за здравствену заштиту школске деце по окрузима

Medical staff in school children and youth health services by district

ОКРУГ / DISTRICT		Здравствени радници							
		лекари				са вишом спремом		са средњом спремом	
		укупно	опште медицине	на специјализацији	специјалисти	укупно	од тога мед. сестре	укупно	од тога мед. сестре
		Medical staff							
		Medical doctors				With college education		With secondary education	
Total	General practitioners	in specialist training	Specialists	Total	Of which nurses	Total	Of which nurses		
Република Србија	Serbia	610	149	75	386	83	77	698	603
Србија - Север	Serbia - North	287	89	34	164	51	45	319	266
Севернобачки	Severnobački	15	6	4	5	2	1	16	14
Средњебанатски	Srednjebanatski	7	3	0	4	2	2	11	11
Севернобанатски	Severnobanatski	13	6	0	7	0	0	13	13
Јужнобанатски	Južnobanatski	23	6	5	12	6	6	22	21
Западнобачки	Zapadnobački	10	4	1	5	3	1	15	13
Јужнобачки	Južnobački	44	5	1	38	5	5	56	9
Сремски	Sremski	26	11	3	12	6	6	29	28
Град Београд	Beograd	149	48	20	81	27	24	157	157
Србија - Југ	Serbia - South	323	60	41	222	32	32	379	337
Мачвански	Mačvanski	14	1	0	13	0	0	13	13
Колубарски	Kolubarski	13	5	2	6	1	1	14	14
Подунавски	Podunavski	15	2	2	11	0	0	27	19
Браничевски	Bраниčevski	20	5	6	9	3	3	25	21
Шумадијски	Šumadijski	22	4	1	17	2	2	23	21
Поморавски	Pomoravski	23	5	3	15	6	6	23	15
Борски	Borski	13	3	1	9	0	0	19	13
Зајечарски	Zaječarski	9	4	0	5	0	0	7	7
Златиборски	Zlatiborski	26	2	6	18	2	2	28	25
Моравички	Moravički	17	0	2	15	2	2	23	23
Рашки	Raški	36	7	8	21	3	3	35	35
Расински	Rasinski	18	2	2	14	1	1	23	23
Нишавски	Nišavski	35	1	3	31	5	5	37	31
Топлички	Toplički	9	0	1	8	1	1	11	9
Пиротски	Pirotski	9	3	1	5	1	1	11	11
Јабланички	Jablanički	19	11	1	7	3	3	26	26
Пчињски	Pčinjski	25	5	2	18	2	2	34	31

3. ЗДРАВСТВЕНА ЗАШТИТА НА ПРИМАРНОМ НИВОУ У РЕПУБЛИЦИ СРБИЈИ, 2020

PRIMARY HEALTH CARE SERVICE IN REPUBLIC OF SERBIA, 2020

3.3 Служба за здравствену заштиту школске деце

Youth and School children health services

3.3.2 Број посета у служби за здравствену заштиту школске деце по окрузима

Visits to school children and youth health services by district

ОКРУГ DISTRICT		Посете у ординацији			Кућне посете		Посете код		Остале посете	
		код лекара		код осталих мед. радника	лекара	осталих мед. радника	пси-холога	лого-педа	школама	школ-ским кухињама
		свега	од тога прве							
		Office visits			Home visits		Visits to		Other visits	
		To doctors		To other medical staff	Doctors	Other medical staff	Psych-ologist	Speech therapist	To schools	To school kitchens
Total	Of which first v.									
Република Србија	Serbia	1965494	1210628	561841	3724	1965	17738	12787	1874	136
Србија - Север	Serbia - North	972579	611665	188251	3724	6	6165	5272	14	136
Севернобачки	Severnobački	38552	29320	9610	3424	0	603	0	0	0
Средњебанатски	Srednjebanatski	28688	15369	3730	4	4	0	0	0	0
Севернобанатски	Severnobanatski	37043	24081	5181	0	0	0	340	8	136
Јужнобанатски	Južnobanatski	83025	45819	11609	2	2	1398	638	6	0
Западнобачки	Zapadnobački	55072	29548	46979	19	0	242	789	0	0
Јужнобачки	Južnobački	186582	106397	26748	0	0	1315	832	0	0
Сремски	Sremski	89850	77262	16646	0	0	336	1020	0	0
Град Београд	Beograd	453767	283869	67748	275	0	2271	1653	0	0
Србија - Југ	Serbia - South	992915	598963	373590	0	1959	11573	7515	1860	0
Мачвански	Mačvanski	73664	44715	14735	0	0	0	935	0	0
Колубарски	Kolubarski	36940	17621	3950	0	0	365	0	0	0
Подунавски	Podunavski	58537	40713	15545	0	0	988	810	0	0
Браничевски	Braničevski	43284	25536	8185	0	0	598	673	56	0
Шумадијски	Šumadijski	105886	41754	16213	0	0	465	0	0	0
Поморавски	Pomoravski	59399	33421	12491	0	0	459	437	0	0
Борски	Borski	30822	18454	3689	0	0	0	0	0	0
Зајечарски	Zaječarski	23903	12864	16258	0	0	2837	0	0	0
Златиборски	Zlatiborski	65768	41390	14158	0	0	1031	4075	0	0
Моравички	Moravički	56623	43150	13435	0	0	532	256	0	0
Рашки	Raški	87817	56023	117146	0	0	0	0	0	0
Расински	Rasinski	62044	45724	23823	0	0	1305	0	19	0
Нишавски	Nišavski	86801	51285	71897	0	0	2245	0	1785	0
Топлички	Toplički	35051	23132	11831	0	785	748	329	0	0
Пиротски	Pirotski	27332	14542	5480	0	0	0	0	0	0
Јабланички	Jablanički	66672	42862	14534	0	0	0	0	0	0
Пчињски	Pčinjski	72372	45777	10220	0	1174	0	0	0	0

3. ЗДРАВСТВЕНА ЗАШТИТА НА ПРИМАРНОМ НИВОУ У РЕПУБЛИЦИ СРБИЈИ, 2020

PRIMARY HEALTH CARE SERVICE IN REPUBLIC OF SERBIA, 2020

3.3 Служба за здравствену заштиту школске деце

Youth and School children health services

3.3.3 Утврђена обољења, стања и повреде по групама

Diagnosed diseases, conditions and injuries by group

МОРБИДИТЕТНА ЛИСТА (10 МКБ)**MORBIDITY LIST (ICD-10)**

		Укупно	Индекс	Стопа на 1000
		Total	Structure index	Rate per 1000 population
Република Србија		1432309	100.00	1609.32
Serbia				
I	ЗАРАЗНЕ И ПАРАЗИТАРНЕ БОЛЕСТИ	119640	8.35	134.43
	<i>Certain infectious and parasitic diseases</i>			
3	Шигелоза, узрочник Shigellae	A03	2	0.00
4	Амебијаза	A06	7	0.00
5	Други гастроентеритис и колитис инфективног или неозначеног порекла	A09	8436	0.59
6	Друге цревне заразне болести	A02, A04-A05, A07-A08	16062	1.12
7	Туберкулоза органа за дисање	A15-A16	9	0.00
15	Велики кашаљ	A37	15	0.00
16	Инфекција узрокована менингококом	A39	3	0.00
17	Сепса	A40-A41	7	0.00
18	Бактеријска инфекција неозначене локализације	A21-A22, A24-A28, A31-A32, A38, A42-A49	462	0.03
19	Урођени сифилис	A50	2	0.00
23	Полне инфекције узроковане хламидијом	A55-A56	3	0.00
24	Друге инфекције претежно пренете сексуалним путем	A57-A64	48	0.00
25	Повратна грозница	A68	7	0.00
26	Трахом	A71	4	0.00
30	Запаљење мозга узроковано вирусом	A83-A86	3	0.00
32	Друге грознице и хеморагијске грознице	A90-A94, A96-A99	12	0.00
33	Инфекције узроковане херпес вирусом, узрочник Херпес симплекс	B00	975	0.07
34	Варичела и Херпес зостер	B01-B02	6597	0.46
35	Морбили - мале богиње	B05	27	0.00
36	Рубеола	B06	17	0.00
37	Акутно запаљење јетре узроковано вирусом Б	B16	2	0.00
38	Друга вирусна запаљења јетре	B15, B17-B19	32	0.00

3. ЗДРАВСТВЕНА ЗАШТИТА НА ПРИМАРНОМ НИВОУ У РЕПУБЛИЦИ СРБИЈИ, 2020

PRIMARY HEALTH CARE SERVICE IN REPUBLIC OF SERBIA, 2020

3.3 Служба за здравствену заштиту школске деце

Youth and School children health services

3.3.3 Утврђена обољења, стања и повреде по групама

Diagnosed diseases, conditions and injuries by group

МОРБИДИТЕТНА ЛИСТА (10 МКБ)		Укупно	Индекс структуре	Стопа на 1000 становника
MORBIDITY LIST (ICD-10)		<i>Total</i>	<i>Structure index</i>	<i>Rate per 1000 population</i>
39	Сида	B20-B24	4	0.00
40	Заушке	B26	32	0.00
41	Друге вирусне болести	A81, A87-A89, B03-B04, B07-B09, B25, B27-B34	78802	5.50
42	Микозе	B35-B49	4928	0.34
43	Маларија	B50-B54	1	0.00
45	Трипанозомијаза	B56-B57	1	0.00
47	Друге болести узроковане метиљима	B66	5	0.00
48	Ехинококоза	B67	8	0.00
52	Анкилостомијаза	B76	15	0.00
53	Друге хелминтијазе	B68-B71, B75, B77-B83	1297	0.09
54	Последице туберкулозе	B90	15	0.00
57	Дуге заразне болести и паразитарне болести	A65-A67, A69-A70, A74, A77-A79, B58-B64, B85-B89, B94, B99	1800	0.13
II	ТУМОРИ	C00 - D48	4190	0.29
	<i>Neoplasms</i>			4.71
58	Злоћудни тумори усне, уста и ждрела	C00-C14	8	0.00
61	Злоћудни тумор дебелог црева	C18	1	0.00
62	Злоћудни тумори ректосигмоидног споја дебелог црева, чмара и чмарног канала	C19-C21	2	0.00
63	Злоћудни тумор јетре и интрахепатичних жучних канала	C22	1	0.00
64	Злоћудни тумор панкреаса	C25	1	0.00
67	Злоћудни тумор душника, душница и плућа	C33-C34	18	0.00
68	Други злоћудни тумори органа за дисање и интраторакалних органа	C30-C31, C37-C39	4	0.00
69	Злоћудни тумори кости и зглобне хрскавице	C40-C41	48	0.00
70	Меланом - црни злоћудни тумор коже	C43	5	0.00

3. ЗДРАВСТВЕНА ЗАШТИТА НА ПРИМАРНОМ НИВОУ У РЕПУБЛИЦИ СРБИЈИ, 2020

PRIMARY HEALTH CARE SERVICE IN REPUBLIC OF SERBIA, 2020

3.3 Служба за здравствену заштиту школске деце

Youth and School children health services

3.3.3 Утврђена обољења, стања и повреде по групама

Diagnosed diseases, conditions and injuries by group

МОРБИДИТЕТНА ЛИСТА (10 МКБ)		Укупно	Индекс структуре	Стопа на 1000 становника
MORBIDITY LIST (ICD-10)		Total	Structure index	Rate per 1000 population
71	Други злоћудни тумори коже	C44	1	0.00
72	Злоћудни тумори везивног и меког ткива	C45-C49	14	0.00
73	Злоћудни тумор дојке	C50	25	0.00
75	Злоћудни тумор тела материце	C54-C55	1	0.00
76	Други злоћудни тумори женских полних органа	C51-C52,C56-C58	1	0.00
78	Други злоћудни тумори мушких полних органа	C60,C62-C63	6	0.00
80	Други злоћудни тумори система за мокрење	C64-C66,C68	17	0.00
81	Злоћудни тумор ока и припојака ока	C69	9	0.00
82	Злоћудни тумор мозга	C71	71	0.00
83	Злоћудни тумори других делова централног нервног система	C70,C72	13	0.00
84	Други секундарни, злоћудни тумори неозначених и разних локализација	C73-C80,C97	47	0.00
85	Хочкинова болест - злоћудни тумор лимфног ткива	C81	42	0.00
86	Не - Хочкинови лимфоми	C82-C85	41	0.00
87	Леукемија	C91-C95	138	0.01
88	Други злоћудни тумори лимфне жлезде, крвне лозе и средног ткива	C88-C90,C96	10	0.00
89	Карцином - рак "in situ" грлића материце	D06	16	0.00
90	Младеж и други доброћудни тумори коже	D22-D23	1614	0.11
91	Доброћудни тумор дојке	D24	165	0.01
92	Тумор глатког мишића материце	D25	9	0.00
93	Доброћудни тумор јајника	D27	41	0.00
94	Доброћудни тумор мокраћних органа	D30	7	0.00
95	Доброћудни тумор мозга и других делова централног нервног система	D33	23	0.00
96	Доброћудни тумори, други тумори "ин ситу" и тумори неизвесног и непознатог исхода	D00-D05, D07-D21, D26, D28-D29, D31-D32, D34-D48	1791	0.13

3. ЗДРАВСТВЕНА ЗАШТИТА НА ПРИМАРНОМ НИВОУ У РЕПУБЛИЦИ СРБИЈИ, 2020

PRIMARY HEALTH CARE SERVICE IN REPUBLIC OF SERBIA, 2020

3.3 Служба за здравствену заштиту школске деце

Youth and School children health services

3.3.3 Утврђена обољења, стања и повреде по групама

Diagnosed diseases, conditions and injuries by group

МОРБИДИТЕТНА ЛИСТА (10 МКБ) <i>MORBIDITY LIST (ICD-10)</i>			Укупно <i>Total</i>	Индекс структуре <i>Structure index</i>	Стопа на 1000 становника <i>Rate per 1000 population</i>
III	БОЛЕСТИ КРВИ И КРВОТВОРНИХ ОРГАНА И ПОРЕМЕЋАЈИ ИМУНИТЕТА <i>Diseases of the blood and blood-forming organs and certain disorders involving the immune mechanism</i>	D50 - D89	6388	0.45	7.18
97	Анемија узрокована недостатком гвожђа	D50	4768	0.33	5.36
98	Друге анемије	D51-D64	280	0.02	0.31
99	Поремећаји згрушавања крви и друге болести крви и крвотворних органа	D65-D77	1069	0.07	1.20
100	Неки поремећаји имунитета	D80-D89	271	0.02	0.30
IV	БОЛЕСТИ ЖЛЕЗДА СА УНУТРАШЊИМ ЛУЧЕЊЕМ, ИСХРАНЕ И МЕТАБОЛИЗМА <i>Endocrine, nutritional and metabolic diseases</i>	E00 - E90	21088	1.47	23.69
101	Поремећаји штитасте жлезде услед недостатка јода	E00-E02	75	0.01	0.08
102	Тиреотоксикоза - повећана функција штитасте жлезде	E05	109	0.01	0.12
103	Други поремећаји штитасте жлезде	E03-E04, E06-E07	1951	0.14	2.19
104	Шећерна болест	E10-E14	2368	0.17	2.66
105	Потхрањеност	E40-E46	910	0.06	1.02
106	Авитаминоза А	E50	5	0.00	0.01
107	Други недостаци витамина	E51-E56	441	0.03	0.50
108	Последице потхрањености и други недостаци хранљивих материја	E64	59	0.00	0.07
109	Општа гојазност	E66	8711	0.61	9.79
110	Смањење количине воде и запремине крви	E86	473	0.03	0.53
111	Поремећаји исхране и поремећаји метаболизма у болестима класификованим на другом месту	E15-E35, E58-E63, E65, E67-E85, E87-E90	5986	0.42	6.73
V	ДУШЕВНИ ПОРЕМЕЋАЈИ И ПОРЕМЕЋАЈИ ПОНАШАЊА <i>Mental and behavioural disorders</i>	F00 - F99	11345	0.79	12.75
112	Деменција	F00-F03	3	0.00	0.00
113	Душевни поремећај и поремећаји понашања због употребе алкохола	F10	37	0.00	0.04
114	Душевни поремећаји и поремећаји понашања узроковани употребом психоактивних супстанци и дрога	F11-F19	87	0.01	0.10
115	Схизофренија, схизотипски поремећаји, суманути поремећаји	F20-F29	676	0.05	0.76

3. ЗДРАВСТВЕНА ЗАШТИТА НА ПРИМАРНОМ НИВОУ У РЕПУБЛИЦИ СРБИЈИ, 2020

PRIMARY HEALTH CARE SERVICE IN REPUBLIC OF SERBIA, 2020

3.3 Служба за здравствену заштиту школске деце

Youth and School children health services

3.3.3 Утврђена обољења, стања и повреде по групама

Diagnosed diseases, conditions and injuries by group

МОРБИДИТЕТНА ЛИСТА (10 МКБ)		Укупно	Индекс структуре	Стопа на 1000 становника	
MORBIDITY LIST (ICD-10)		Total	Structure index	Rate per 1000 population	
116	Поремећаји расположења (афективни поремећаји)	F30-F39	950	0.07	1.07
117	Неуротски, стресогени и телесно манифестни поремећаји	F40-F48	2750	0.19	3.09
118	Душевна заосталост	F70-F79	1145	0.08	1.29
119	Други душевни поремећаји и поремећаји понашања	F04-F09, F50-F69, F80-F99	5697	0.40	6.40
VI	БОЛЕСТИ НЕРВНОГ СИСТЕМА	G00 - G99	12696	0.89	14.27
<i>Diseases of the nervous system</i>					
120	Запаљенске болести централног нервног система	G00-G09	220	0.02	0.25
121	Паркинсонова болест	G20	92	0.01	0.10
123	Мултипла склероза	G35	40	0.00	0.04
124	Епилепсија	G40-G41	5922	0.41	6.65
125	Мигрена и друге главобоље	G43-G44	4055	0.28	4.56
126	Пролазни церебрални исхемијски напади и сродни синдроми	G45	24	0.00	0.03
127	Поремећаји живаца, коренова и снопова живаца	G50-G59	355	0.02	0.40
128	Мождана парализа и други синдроми парализе	G80-G83	903	0.06	1.01
129	Друге болести нервног система	G10-G13, G21-G26, G31-G32, G36-G37, G46-G47, G60-G73, G90-G99	1085	0.08	1.22
VII	БОЛЕСТИ ОКА И ПРИПОЈАКА ОКА	H00 - H59	24164	1.69	27.15
<i>Diseases of the eye and adnexa</i>					
130	Болести очног капка	H00-H01	1923	0.13	2.16
131	Болести вежњаче ока	H10-H13	8152	0.57	9.16
132	Болести беоњаче и рожњаче	H15-H19	229	0.02	0.26
133	Обољења сочива ока	H25-H28	70	0.00	0.08
134	Одлубливање мрежњаче и расцеп мрежњаче	H33	26	0.00	0.03
135	Глауком	H40-H42	249	0.02	0.28
136	Разрокоост	H49-H50	1154	0.08	1.30

3. ЗДРАВСТВЕНА ЗАШТИТА НА ПРИМАРНОМ НИВОУ У РЕПУБЛИЦИ СРБИЈИ, 2020

PRIMARY HEALTH CARE SERVICE IN REPUBLIC OF SERBIA, 2020

3.3 Служба за здравствену заштиту школске деце

Youth and School children health services

3.3.3 Утврђена обољења, стања и повреде по групама

Diagnosed diseases, conditions and injuries by group

МОРБИДИТЕТНА ЛИСТА (10 МКБ)		Укупно	Индекс	Стопа на 1000	
MORBIDITY LIST (ICD-10)		Total	Structure index	Rate per 1000 population	
137	Поремећаји преламања светлости и поремећаји прилагођавања ока	H52	7614	0.53	8.55
138	Оштећење вида укључујући слепило	H54	208	0.01	0.23
139	Други поремећаји ока и припојака ока	H02-H06, H20-H22, H30-H32, H34-H36, H43-H48, H51, H53, H55-H59	4539	0.32	5.10
VIII БОЛЕСТИ УВА И БОЛЕСТИ МАСТОИДНОГ НАСТАВКА		H60 - H95	36459	2.55	40.96
<i>Diseases of the ear and mastoid process</i>					
140	Болезни средњег ува и болести мастоидног наставка	H65-H75	20768	1.45	23.33
141	Губитак слуха	H90-H91	864	0.06	0.97
142	Друге болести ува и болести мастоидног наставка	H60-H62, H80-H83, H92-H95	14827	1.04	16.66
IX БОЛЕСТИ СИСТЕМА КРВОТОКА		I00 - I99	5522	0.39	6.20
<i>Diseases of the circulatory system</i>					
143	Акутна реуматска грозница	I00-I02	186	0.01	0.21
144	Хроничне реуматске болести срца	I05-I09	27	0.00	0.03
145	Повишен крвни притисак, непознатог порекла	I10	1773	0.12	1.99
146	Друге болести узроковане повишеним крвним притиском	I11-I15	99	0.01	0.11
147	Акутни инфаркт миокарда	I21-I22	16	0.00	0.02
148	Друге исхемијске болести срца	I20, I23-I25	7	0.00	0.01
149	Плућна емболија	I26	4	0.00	0.00
150	Поремећаји спроводног система срца и аритмије	I44-I49	1044	0.07	1.17
151	Срчана инсуфицијенција	I50	11	0.00	0.01
152	Друге болести срца	I27-I43, I51-I52	602	0.04	0.68
153	Крварења у мозгу	I60-I62	12	0.00	0.01
154	Инфаркт мозга	I63	7	0.00	0.01
156	Друге болести крвног судова мозга	I65-I69	45	0.00	0.05
158	Друге болести периферних крвних судова	I73	27	0.00	0.03

3. ЗДРАВСТВЕНА ЗАШТИТА НА ПРИМАРНОМ НИВОУ У РЕПУБЛИЦИ СРБИЈИ, 2020

PRIMARY HEALTH CARE SERVICE IN REPUBLIC OF SERBIA, 2020

3.3 Служба за здравствену заштиту школске деце

Youth and School children health services

3.3.3 Утврђена обољења, стања и повреде по групама

Diagnosed diseases, conditions and injuries by group

МОРБИДИТЕТНА ЛИСТА (10 МКБ)		Укупно	Индекс	Стопа на 1000
MORBIDITY LIST (ICD-10)		Total	Structure index	Rate per 1000 population
159	Емболија и тромбоза артерија	174	2	0.00
160	Друге болести артерија, артериола и капилара	171-172,177-179	78	0.01
161	Емболија и тромбоза вена	180-182	54	0.00
162	Проширене вене ногу	183	56	0.00
163	Хемороиди	184	276	0.02
164	Друге болести крвотока	185-199	1196	0.08
X	БОЛЕСТИ СИСТЕМА ЗА ДИСАЊЕ	J00 - J99	515352	35.98
	<i>Diseases of the respiratory system</i>			
165	Акутно запаљење ждрела, синуса и крајника	J02-J03	216180	15.09
166	Акутно запаљење грклана и акутно запаљење душника	J04	20342	1.42
167	Акутна инфекција горњих респираторних путева	J00-J01, J05-J06	175128	12.23
168	Грип	J10-J11	8396	0.59
169	Запаљење плућа	J12-J18	2943	0.21
170	Бронхитис - акутно запаљење душница	J20-J21	41849	2.92
171	Хронично запаљење синуса	J32	462	0.03
172	Друге болести носа и синуса носа	J30-J31, J33-J34	25248	1.76
173	Хроничне болести крајника и трећег крајника	J35	3193	0.22
174	Друге болести горњег дела система за дисање	J36-J39	160	0.01
175	Запаљења душница, емфизем и друге обструктивне болести плућа	J40-J44	2050	0.14
176	Астма	J45-J46	18378	1.28
177	Бронхиектазија	J47	163	0.01
178	Пнеумокониоза	J60-J65	89	0.01
179	Друге болести система за дисање	J22, J66-J99	771	0.05
XI	БОЛЕСТИ СИСТЕМА ЗА ВАРЕЊЕ	K00 - K93	35343	2.47
	<i>Diseases of the digestive system</i>			

3. ЗДРАВСТВЕНА ЗАШТИТА НА ПРИМАРНОМ НИВОУ У РЕПУБЛИЦИ СРБИЈИ, 2020

PRIMARY HEALTH CARE SERVICE IN REPUBLIC OF SERBIA, 2020

3.3 Служба за здравствену заштиту школске деце

Youth and School children health services

3.3.3 Утврђена обољења, стања и повреде по групама

Diagnosed diseases, conditions and injuries by group

МОРБИДИТЕТНА ЛИСТА (10 МКБ)		Укупно	Индекс структуре	Стопа на 1000 становника	
MORBIDITY LIST (ICD-10)		Total	Structure index	Rate per 1000 population	
180	Каријес - квар зуба	K02	983	0.07	1.10
181	Друге болести зуба и потпорних структура	K00-K01,K03-K08	2470	0.17	2.78
182	Друге болести усне дупље, пљувачних жлезда и вилица	K09-K14	2059	0.14	2.31
183	Чир желуца, чир дванаестопалачног црева	K25-K27	97	0.01	0.11
184	Запаљење желуца и дванаестопалачног црева	K29	1950	0.14	2.19
185	Друге болести једњака, желуца и дванаестопалачног црева	K20-K23,K28,K30-K31	12052	0.84	13.54
186	Болести слепог црева	K35-K38	871	0.06	0.98
187	Препонска кила	K40	456	0.03	0.51
188	Друге киле	K41-K46	126	0.01	0.14
189	Кронова болест и улцерозни колитис	K50-K51	750	0.05	0.84
190	Паралитички завезано црево и зачепљење црева, без киле	K56	37	0.00	0.04
191	Дивертикулоза - врећаста проширења црева	K57	3	0.00	0.00
192	Друге болести црева и потрбушнице	K52-K55,K58-K67	11714	0.82	13.16
193	Болест јетре узрокована алкохолем	K70	7	0.00	0.01
194	Друге болести јетре	K71-K77	397	0.03	0.45
195	Камен у жучној кеси и запаљење жучне кесе	K80-K81	115	0.01	0.13
196	Акутно запаљење и дуге болести гуштераче	K85-K86	36	0.00	0.04
197	Друге болести система за варење	K82-K83,K87-K93	1220	0.09	1.37
XII БОЛЕСТИ КОЖЕ И ПОТКОЖНОГ ТКИВА		L00 - L99	59635	4.16	67.00
<i>Diseases of the skin and subcutaneous tissue</i>					
198	Инфекције коже и поткожног ткива	L00-L08	18669	1.30	20.98
199	Друге болести коже и поткожног ткива	L10-L99	40966	2.86	46.03
XIII БОЛЕСТИ МИШИЋНО-КОШТАНОГ СИСТЕМА И ВЕЗИВНОГ ТКИВА		M00 - M99	27528	1.92	30.93
<i>Diseases of the musculoskeletal system and connective tissue</i>					
200	Запаљења зглобова	M05-M14	683	0.05	0.77

3. ЗДРАВСТВЕНА ЗАШТИТА НА ПРИМАРНОМ НИВОУ У РЕПУБЛИЦИ СРБИЈИ, 2020

PRIMARY HEALTH CARE SERVICE IN REPUBLIC OF SERBIA, 2020

3.3 Служба за здравствену заштиту школске деце

Youth and School children health services

3.3.3 Утврђена обољења, стања и повреде по групама

Diagnosed diseases, conditions and injuries by group

МОРБИДИТЕТНА ЛИСТА (10 МКБ)		Укупно	Индекс	Стопа на 1000	
MORBIDITY LIST (ICD-10)		Total	Structure index	Rate per 1000 population	
201	Дегенеративно обољење зглобова	M15-M19	86	0.01	0.10
202	Стечени деформитети удова	M20-M21	1741	0.12	1.96
203	Друга обољења зглобова	M00-M03,M22-M25	3504	0.24	3.94
204	Систематска обољења везивног ткива	M30-M36	797	0.06	0.90
205	Поремећаји вратног и других међупршљеног диска	M50-M51	257	0.02	0.29
206	Друга обољења леђа	M40-M49,M53-M54	14358	1.00	16.13
207	Болести меког ткива	M60-M79	4878	0.34	5.48
208	Поремећаји структуре и густине костију	M80-M85	173	0.01	0.19
209	Остеомијелитис	M86	39	0.00	0.04
210	Друге болести мишићно-коштаног система и везивног ткива	M87-M99	1012	0.07	1.14
XIV	БОЛЕСТИ МОКРАЉНО-ПОЛНОГ СИСТЕМА	N00 - N99	31953	2.23	35.90
	<i>Diseases of the genitourinary system</i>				
211	Акутни и перакутни запаљенски бубрежни синдроми	N00,N01	63	0.00	0.07
212	Друге болести гломерула бубрега	N02-N08	278	0.02	0.31
213	Тубуло-интерстицијалне болести бубрега	N10-N16	320	0.02	0.36
214	Бубрежан инсуфицијенција	N17-N19	86	0.01	0.10
215	Уролитијаза- мокраћни каменци	N20-N23	815	0.06	0.92
216	Запаљење мокраћне бешике	N30	11736	0.82	13.19
217	Друге болести система за мокрење	N25-N29,N31-N39	6611	0.46	7.43
218	Повећање простате	N40	142	0.01	0.16
219	Друге болести простате	N41-N42	17	0.00	0.02
220	Водена кила и накупљање семена у овојници мушких полних жлезда	N43	181	0.01	0.20
221	Превелик препуцијум (удна навлака), фимоза и парафимоза	N47	2303	0.16	2.59
222	Друге болести мушких полних органа	N44-N46,N48-N51	1783	0.12	2.00

3. ЗДРАВСТВЕНА ЗАШТИТА НА ПРИМАРНОМ НИВОУ У РЕПУБЛИЦИ СРБИЈИ, 2020*PRIMARY HEALTH CARE SERVICE IN REPUBLIC OF SERBIA, 2020***3.3 Служба за здравствену заштиту школске деце***Youth and School children health services***3.3.3 Утврђена обољења, стања и повреде по групама***Diagnosed diseases, conditions and injuries by group*

МОРБИДИТЕТНА ЛИСТА (10 МКБ)		Укупно	Индекс структуре	Стопа на 1000 становника	
MORBIDITY LIST (ICD-10)		<i>Total</i>	<i>Structure index</i>	<i>Rate per 1000 population</i>	
223	Болести дојке	N60-N64	844	0.06	0.95
224	Запаљење јајовода и запаљење јајника	N70	57	0.00	0.06
225	Запаљење грлића материце	N72	21	0.00	0.02
226	Друга запаљења женских карличних органа	N71,N73-N77	879	0.06	0.99
227	Ендометриоза	N80	20	0.00	0.02
228	Испадање полних органа жена	N81	2	0.00	0.00
229	Незапаљенске болести јајника, јајовода и широког лигамента	N83	204	0.01	0.23
230	Поремећаји менструације	N91-N92	1735	0.12	1.95
231	Менопаузални и други перименопаузални поремећаји	N95	17	0.00	0.02
233	Друга обољења полномокрашног пута	N82,N84-N90,N93-N94, N96, N98-N99	3839	0.27	4.31
XV	ТРУДНОЋА, РАЂАЊЕ И БАБИЊЕ	O00 - O99	40	0.00	0.04
	<i>Pregnancy, childbirth and the puerperium</i>				
235	Медицински побачај	O04	2	0.00	0.00
236	Друге трудноће забршене побачајем	O00-O02,O05-O08	2	0.00	0.00
237	Едеми, беланчевине у мокраћи и поремећаји крвног притиска у трудноћи, порођају и бабињама	O10-O16	2	0.00	0.00
240	Компликовани порођај	O64-O66	3	0.00	0.00
242	Друге компликације трудноће и порођаја	O20-O29,O60-O63,O67-O71, O73-O75,O81-O84	19	0.00	0.02
243	Спонтани порођај код једноплодне трудноће	O80	1	0.00	0.00
244	Компликације у бабињама и другим стањима која компликују трудноћу и рађање	O85-O99	11	0.00	0.01
XVI	СТАЊА У ПОРОЂАЈНОМ ПЕРИОДУ	P00 - P96	137	0.01	0.15
	<i>Certain conditions originating in the perinatal period</i>				
245	Оштећење плода и новорођенчета због болести мајке и компликација трудноће, трудова и порођаја	P00-P04	4	0.00	0.00
246	Поремећаји у току трудноће и развоја плода	P05-P07	76	0.01	0.09
247	Порођајне повреде новорођенчета	P10-P07	2	0.00	0.00

3. ЗДРАВСТВЕНА ЗАШТИТА НА ПРИМАРНОМ НИВОУ У РЕПУБЛИЦИ СРБИЈИ, 2020

PRIMARY HEALTH CARE SERVICE IN REPUBLIC OF SERBIA, 2020

3.3 Служба за здравствену заштиту школске деце

Youth and School children health services

3.3.3 Утврђена обољења, стања и повреде по групама

Diagnosed diseases, conditions and injuries by group

МОРБИДИТЕТНА ЛИСТА (10 МКБ)			Укупно	Индекс	Стопа на 1000
MORBIDITY LIST (ICD-10)			Total	Structure index	Rate per 1000 population
248	Недостатак кисеоника у материци и гушење новорођенчета узроковано недостатком кисеоника	P20-P21	2	0.00	0.00
249	Друге сметње дисања у порођајном периоду	P22-P28	3	0.00	0.00
250	Урођена инфекција и паразитарне болести	P35-P37	1	0.00	0.00
251	Друге специфичне инфекције у порођајном периоду	P38-P39	11	0.00	0.01
253	Друга стања у порођајном периоду	P08,P29,P50-P54,P56-P96	38	0.00	0.04
XVII УРОЂЕНЕ НАКАЗНОСТИ, ДЕФОРМАЦИЈЕ И ХРОМОЗОМСКЕ НЕНОРМАЛНОСТИ		Q00 - Q99	7670	0.54	8.62
<i>Congenital malformations, deformations and chromosomal abnormalities</i>					
254	Спина бифида - расцеп стуба кичме	Q05	47	0.00	0.05
255	Друге урођене аномалије нервног система	Q00-Q04,Q06-Q07	201	0.01	0.23
256	Урођене аномалије циркулаторног система	Q20-Q28	1173	0.08	1.32
257	Расцеп усне и расцеп непца	Q35-Q37	108	0.01	0.12
258	Урођени недостатак, урођена преграда и сужење танког црева	Q41	4	0.00	0.00
259	Друге урођене аномалије система за варење	Q38-Q40,Q42-Q45	140	0.01	0.16
260	Неспуштени тестис	Q53	491	0.03	0.55
261	Друге аномалије полнокрајног система	Q50-Q52,Q54-Q64	914	0.06	1.03
262	Урођени деформитети кука	Q65	256	0.02	0.29
263	Урођени деформитети стопала	Q66	1864	0.13	2.09
264	Друге урођене аномалије и деформације мишићно-коштаног система	Q67-Q79	1411	0.10	1.59
265	Друге урођене аномалије	Q10-Q18,Q30-Q34,Q80-Q89	749	0.05	0.84
266	Хромозомске ненормалности	Q90-Q99	312	0.02	0.35
XVIII СИМПТОМИ, ЗНАЦИ И ПАТОЛОШКИ КЛИНИЧКИ И ЛАБОРАТОРИЈСКИ НАЛАЗИ		R00 - R99	138080	9.64	155.14
<i>Symptoms, signs and abnormal clinical and laboratory findings, not elsewhere classified</i>					
267	Бол у трбуху и карлици	R10	28080	1.96	31.55
268	Грозница непознатог порекла	R50	41746	2.91	46.91
269	Старост	R54	202	0.01	0.23

3. ЗДРАВСТВЕНА ЗАШТИТА НА ПРИМАРНОМ НИВОУ У РЕПУБЛИЦИ СРБИЈИ, 2020

PRIMARY HEALTH CARE SERVICE IN REPUBLIC OF SERBIA, 2020

3.3 Служба за здравствену заштиту школске деце

Youth and School children health services

3.3.3 Утврђена обољења, стања и повреде по групама

Diagnosed diseases, conditions and injuries by group

МОРБИДИТЕТНА ЛИСТА (10 МКБ) <i>MORBIDITY LIST (ICD-10)</i>		Укупно <i>Total</i>	Индекс структуре <i>Structure index</i>	Стопа на 1000 становника <i>Rate per 1000 population</i>	
270	Други симптоми, знаци и ненормални клинички и лабораторијски налази	R00-R09,R11-R49,R51-R53,R55-R99	68052	4.75	76.46
XIX ПОВРЕДЕ, ТРОВАЊА И ПОСЛЕДИЦЕ ДЕЛОВАЊА СПОЉНИХ ФАКТОРА <i>Injury, poisoning and certain other consequences of external causes</i>		S00 - T98	63649	4.44	71.52
271	Прелом лобање и прелом костију лица	S02	331	0.02	0.37
272	Преломи врата, грудног коша и карлице	S12,S22,S32,T08	132	0.01	0.15
273	Прелом бутне кости	S72	89	0.01	0.10
274	Преломи других костију удова	S42,S52,S62,S82, S92,T10,T12	4987	0.35	5.60
275	Преломи у више предела тела	T02	44	0.00	0.05
276	Специфична и вишеструка уганућа, расцепи и утиснућа	S03,S13,S23,S33, S43, S53, S63,S73, S83,S93,T03	5417	0.38	6.09
277	Повреда ока и очне дупље	S05	283	0.02	0.32
278	Интракранијална повреда	S06	192	0.01	0.22
279	Друге повреде унутрашњих органа	S26-S27,S36-S37	51	0.00	0.06
280	Ударне повреде и специфичне, вишеструке повреде са ампуацијама	S07-S08,S17-S18, S28, S38, S47-S48, S57-S58 ,S67-S68, S77-S78,S87-S88, S97-S98, T04-T05	334	0.02	0.38
281	Друге специфичне, неспецифичне и вишеструке повреде	S00-S01,S04,S09-S11,S14-S16, S19-S21,S24- S25,S29-S31,S34-S35, S39-S41,S44-S46,S49- S51, S54-S56,S59-S61,S64-S66, S69-S71, S74- S76, S79-S81, S84-S86, S89-S91, S94-S96, S99,T00-T01,T06-T07,T09,T11,T13-T14	46420	3.24	52.16
282	Последице уласка страног тела кроз природни отвор тела	T15-T19	860	0.06	0.97
283	Опекотине и разједи	T20-T32	1515	0.11	1.70
284	Тровање лековима, препаратима и биолошким супстанцама	T36-T50	94	0.01	0.11
285	Токсична дејства супстанци немедицинског порекла	T51-T65	197	0.01	0.22
286	Синдром лошег поступања	T74	118	0.01	0.13
287	Други и неспецифични утицаји спољних узрока	T33-T35,T66-T73,T75-T78	1572	0.11	1.77
288	Неке ране компл. повреда и компликације хируршким и медицинским збрињавањем неклассификоване на другом мес	T79-T88	124	0.01	0.14

3. ЗДРАВСТВЕНА ЗАШТИТА НА ПРИМАРНОМ НИВОУ У РЕПУБЛИЦИ СРБИЈИ, 2020

PRIMARY HEALTH CARE SERVICE IN REPUBLIC OF SERBIA, 2020

3.3 Служба за здравствену заштиту школске деце

Youth and School children health services

3.3.3 Утврђена обољења, стања и повреде по групама

Diagnosed diseases, conditions and injuries by group

МОРБИДИТЕТНА ЛИСТА (10 МКБ)				Укупно	Индекс	Стопа на 1000
MORBIDITY LIST (ICD-10)				Total	Structure index	Rate per 1000 population
289	Последице повреда, тровања и других дејстава спољних узрока	T90-T98		889	0.06	1.00
XXI	ФАКТОРИ КОЈИ УТИЧУ НА ЗДРАВСТВЕНО СТАЊЕ И КОНТАКТ СА ЗДРАВСТВЕНОМ СЛУЖБОМ	Z00 -	Z99	299303	20.90	336.29
	<i>Factors influencing health status and contact with health services</i>					
290	Лица која траже здравствене услуге ради прегледа и испитивања	Z00-Z13		193572	13.51	217.49
291	Асимптоматска инфекција вирусом хумане имунодефицијенције (HIV)	Z21		111	0.01	0.12
292	Остале особе са потенцијалним ризицима по здравље повезаним са заразним болестима	Z20,Z22-Z29		38318	2.68	43.05
293	Контрацепција	Z30		18	0.00	0.02
294	Препорођајни прегледи и друге контроле трудноће	Z34-Z36		41	0.00	0.05
295	Живорођена деца према месту рођења	Z38		4	0.00	0.00
297	Особе у контакту са здравственом службом због специфичних медицинских процедура и здравствене неге	Z40-Z54		1993	0.14	2.24
298	Лица у здравственим службама из других разлога	Z31-Z33,Z37, Z55-Z99		65246	4.56	73.31
XXII	ШИФРА ЗА ПОСЕБНЕ НАМЕНЕ	U00-	U99	12127	0.85	13.63
902	Хитна употреба U07 (КОВИД 19-U07.1, U07.2)	U07.1, U07.2		12127	0.85	13.63

3. ЗДРАВСТВЕНА ЗАШТИТА НА ПРИМАРНОМ НИВОУ У РЕПУБЛИЦИ СРБИЈИ, 2020

PRIMARY HEALTH CARE SERVICE IN REPUBLIC OF SERBIA, 2020

3.3 Служба за здравствену заштиту школске деце

Youth and School children health services

3.3.3 Утврђена обољења, стања и повреде по групама

Diagnosed diseases, conditions and injuries by group

МОРБИДИТЕТНА ЛИСТА (10 МКБ)				Укупно	Индекс	Стопа на 1000
MORBIDITY LIST (ICD-10)				<i>Total</i>	<i>Structure index</i>	<i>Rate per 1000 population</i>
Србија - Север	Serbia - North			742905	100.00	1649.79
I	ЗАРАЗНЕ И ПАРАЗИТАРНЕ БОЛЕСТИ	A00 -	B99	82012	11.04	182.13
	<i>Certain infectious and parasitic diseases</i>					
3	Шигелоза, узрочник Shigellae	A03		2	0.00	0.00
4	Амебијаза	A06		6	0.00	0.01
5	Други гастроентеритис и колитис инфективног или неозначеног порекла	A09		5867	0.79	13.03
6	Друге цревне заразне болести	A02, A04-A05, A07-A08		10565	1.42	23.46
7	Туберкулоза органа за дисање	A15-A16		8	0.00	0.02
15	Велики кашаљ	A37		15	0.00	0.03
16	Инфекција узрокована менингококом	A39		2	0.00	0.00
17	Сепса	A40-A41		5	0.00	0.01
18	Бактеријска инфекција неозначене локализације	A21-A22, A24-A28, A31-A32, A38, A42-A49		314	0.04	0.70
19	Урођени сифилис	A50		2	0.00	0.00
23	Полне инфекције узроковане хламидијом	A55-A56		3	0.00	0.01
24	Друге инфекције претежно пренете сексуалним путем	A57-A64		26	0.00	0.06
25	Повратна грозница	A68		6	0.00	0.01
26	Трахом	A71		4	0.00	0.01
30	Запаљење мозга узроковано вирусом	A83-A86		2	0.00	0.00
33	Инфекције узроковане херпес вирусом, узрочник Херпес симплекс	B00		484	0.07	1.07
34	Варичела и Херпес зостер	B01-B02		3511	0.47	7.80
35	Морбили - мале богиње	B05		20	0.00	0.04
38	Друга вирусна запаљења јетре	B15, B17-B19		11	0.00	0.02
39	Сида	B20-B24		1	0.00	0.00
40	Заушке	B26		18	0.00	0.04

3. ЗДРАВСТВЕНА ЗАШТИТА НА ПРИМАРНОМ НИВОУ У РЕПУБЛИЦИ СРБИЈИ, 2020

PRIMARY HEALTH CARE SERVICE IN REPUBLIC OF SERBIA, 2020

3.3 Служба за здравствену заштиту школске деце

Youth and School children health services

3.3.3 Утврђена обољења, стања и повреде по групама

Diagnosed diseases, conditions and injuries by group

МОРБИДИТЕТНА ЛИСТА (10 МКБ)		Укупно	Индекс	Стопа на 1000	
MORBIDITY LIST (ICD-10)		Total	Structure index	Rate per 1000 population	
41	Друге вирусне болести	A81, A87-A89, B03-B04, B07-B09, B25, B27-B34	57421	7.73	127.52
42	Микозе	B35-B49	2009	0.27	4.46
45	Трипанозомијаза	B56-B57	1	0.00	0.00
48	Ехинококоза	B67	4	0.00	0.01
52	Анкилостомијаза	B76	14	0.00	0.03
53	Друге хелминтијазе	B68-B71, B75, B77-B83	640	0.09	1.42
54	Последице туберкулозе	B90	12	0.00	0.03
57	Дуге заразне болести и паразитарне болести	A65-A67, A69-A70, A74, A77-A79, B58-B64, B85-B89, B94, B99	1039	0.14	2.31
II	ТУМОРИ	C00 - D48	2487	0.33	5.52
	<i>Neoplasms</i>				
58	Злоћудни тумори усне, уста и ждрела	C00-C14	3	0.00	0.01
61	Злоћудни тумор дебелог црева	C18	1	0.00	0.00
63	Злоћудни тумор јетре и интрахепатичних жучних канала	C22	1	0.00	0.00
64	Злоћудни тумор панкреаса	C25	1	0.00	0.00
67	Злоћудни тумор душника, душница и плућа	C33-C34	16	0.00	0.04
68	Други злоћудни тумори органа за дисање и интраторакалних органа	C30-C31, C37-C39	2	0.00	0.00
69	Злоћудни тумори кости и зглобне хрскавице	C40-C41	16	0.00	0.04
70	Меланом - црни злоћудни тумор коже	C43	1	0.00	0.00
71	Други злоћудни тумори коже	C44	1	0.00	0.00
72	Злоћудни тумори везивног и меког ткива	C45-C49	7	0.00	0.02
73	Злоћудни тумор дојке	C50	25	0.00	0.06
75	Злоћудни тумор тела материце	C54-C55	1	0.00	0.00
76	Други злоћудни тумори женских полних органа	C51-C52, C56-C58	1	0.00	0.00
78	Други злоћудни тумори мушких полних органа	C60, C62-C63	5	0.00	0.01

3. ЗДРАВСТВЕНА ЗАШТИТА НА ПРИМАРНОМ НИВОУ У РЕПУБЛИЦИ СРБИЈИ, 2020

PRIMARY HEALTH CARE SERVICE IN REPUBLIC OF SERBIA, 2020

3.3 Служба за здравствену заштиту школске деце

Youth and School children health services

3.3.3 Утврђена обољења, стања и повреде по групама

Diagnosed diseases, conditions and injuries by group

МОРБИДИТЕТНА ЛИСТА (10 МКБ)		Укупно	Индекс	Стопа на 1000	
MORBIDITY LIST (ICD-10)		Total	Structure index	Rate per 1000 population	
80	Други злоћудни тумори система за мокрење	C64-C66,C68	15	0.00	0.03
81	Злоћудни тумор ока и припојака ока	C69	2	0.00	0.00
82	Злоћудни тумор мозга	C71	50	0.01	0.11
83	Злоћудни тумори других делова централног нервног система	C70,C72	12	0.00	0.03
84	Други секундарни, злоћудни тумори неозначених и разних локализација	C73-C80,C97	20	0.00	0.04
85	Хочкинова болест - злоћудни тумор лимфног ткива	C81	24	0.00	0.05
86	Не - Хочкинови лимфоми	C82-C85	32	0.00	0.07
87	Леукемија	C91-C95	80	0.01	0.18
88	Други злоћудни тумори лимфне жлезде, крвне лозе и сродног ткива	C88-C90,C96	6	0.00	0.01
89	Карцином - рак "in situ" грлића материце	D06	4	0.00	0.01
90	Младеж и други доброћудни тумори коже	D22-D23	1023	0.14	2.27
91	Доброћудни тумор дојке	D24	27	0.00	0.06
92	Тумор глатког мишића материце	D25	1	0.00	0.00
93	Доброћудни тумор јајника	D27	29	0.00	0.06
94	Доброћудни тумор мокраћних органа	D30	3	0.00	0.01
95	Доброћудни тумор мозга и других делова централног нервног система	D33	12	0.00	0.03
96	Доброћудни тумори, други тумори "ин ситу"и тумори неизвесног и непознатог исхода	D00-D05, D07-D21, D26, D28-D29, D31-D32, D34-D48	1066	0.14	2.37
III	БОЛЕСТИ КРВИ И КРВОТВОРНИХ ОРГАНА И ПОРЕМЕЋАЈИ ИМУНИТЕТА	D50 - D89	3395	0.46	7.54
	<i>Diseases of the blood and blood-forming organs and certain disorders involving the immune mechanism</i>				
97	Анемија узрокована недостатком гвожђа	D50	2465	0.33	5.47
98	Друге анемије	D51-D64	158	0.02	0.35
99	Поремећаји згрушавања крви и друге болести крви и крвотворних органа	D65-D77	589	0.08	1.31
100	Неки поремећаји имунитета	D80-D89	183	0.02	0.41
IV	БОЛЕСТИ ЖЛЕЗДА СА УНУТРАШЊИМ ЛУЧЕЊЕМ, ИСХРАНЕ И МЕТАБОЛИЗМА	E00 - E90	11039	1.49	24.51
	<i>Endocrine, nutritional and metabolic diseases</i>				

3. ЗДРАВСТВЕНА ЗАШТИТА НА ПРИМАРНОМ НИВОУ У РЕПУБЛИЦИ СРБИЈИ, 2020

PRIMARY HEALTH CARE SERVICE IN REPUBLIC OF SERBIA, 2020

3.3 Служба за здравствену заштиту школске деце

Youth and School children health services

3.3.3 Утврђена обољења, стања и повреде по групама

Diagnosed diseases, conditions and injuries by group

МОРБИДИТЕТНА ЛИСТА (10 МКБ)		Укупно	Индекс структуре	Стопа на 1000 становника	
MORBIDITY LIST (ICD-10)		Total	Structure index	Rate per 1000 population	
101	Поремећаји штитасте жлезде услед недостатка јода	E00-E02	20	0.00	0.04
102	Тиреотоксикоза - повећана функција штитасте жлезде	E05	54	0.01	0.12
103	Други поремећаји штитасте жлезде	E03-E04, E06-E07	920	0.12	2.04
104	Шећерна болест	E10-E14	1431	0.19	3.18
105	Потхрањеност	E40-E46	516	0.07	1.15
106	Авитаминоза А	E50	1	0.00	0.00
107	Други недостаци витамина	E51-E56	146	0.02	0.32
108	Последице потхрањености и други недостаци хранљивих материја	E64	54	0.01	0.12
109	Општа гојазност	E66	4087	0.55	9.08
110	Смањење количине воде и запремине крви	E86	147	0.02	0.33
111	Поремећаји исхране и поремећаји метаболизма у болестима класификованим на другом месту	E15-E35, E58-E63, E65, E67-E85, E87-E90	3663	0.49	8.13
V	ДУШЕВНИ ПОРЕМЕЋАЈИ И ПОРЕМЕЋАЈИ ПОНАШАЊА	F00 - F99	5940	0.80	13.19
	<i>Mental and behavioural disorders</i>				
112	Деменција	F00-F03	1	0.00	0.00
113	Душевни поремећај и поремећаји понашања због употребе алкохола	F10	19	0.00	0.04
114	Душевни поремећаји и поремећаји понашања узроковани употребом психоактивних супстанци и дрога	F11-F19	57	0.01	0.13
115	Схизофренија, схизотипски поремећаји, суманути поремећаји	F20-F29	353	0.05	0.78
116	Поремећаји расположења (афективни поремећаји)	F30-F39	498	0.07	1.11
117	Неуротски, стресогени и телесно манифестни поремећаји	F40-F48	1029	0.14	2.29
118	Душевна заосталост	F70-F79	625	0.08	1.39
119	Други душевни поремећаји и поремећаји понашања	F04-F09, F50-F69, F80-F99	3358	0.45	7.46
VI	БОЛЕСТИ НЕРВНОГ СИСТЕМА	G00 - G99	6406	0.86	14.23
	<i>Diseases of the nervous system</i>				
120	Запаљенске болести централног нервног система	G00-G09	35	0.00	0.08
123	Мултипла склероза	G35	9	0.00	0.02

3. ЗДРАВСТВЕНА ЗАШТИТА НА ПРИМАРНОМ НИВОУ У РЕПУБЛИЦИ СРБИЈИ, 2020

PRIMARY HEALTH CARE SERVICE IN REPUBLIC OF SERBIA, 2020

3.3 Служба за здравствену заштиту школске деце

Youth and School children health services

3.3.3 Утврђена обољења, стања и повреде по групама

Diagnosed diseases, conditions and injuries by group

МОРБИДИТЕТНА ЛИСТА (10 МКБ)			Укупно	Индекс	Стопа на 1000
MORBIDITY LIST (ICD-10)			Total	Structure index	Rate per 1000 population
124	Епилепсија	G40-G41	3371	0.45	7.49
125	Мигрена и друге главобоље	G43-G44	1619	0.22	3.60
126	Пролазни церебрални исхемијски напади и средни синдроми	G45	9	0.00	0.02
127	Поремећаји живаца, коренова и снопова живаца	G50-G59	211	0.03	0.47
128	Мождана парализа и други синдроми парализе	G80-G83	519	0.07	1.15
129	Друге болести нервног система	G10-G13, G21-G26, G31-G32, G36-G37, G46-G47, G60-G73, G90-G99	633	0.09	1.41
VII	БОЛЕСТИ ОКА И ПРИПОЈАКА ОКА	H00 - H99	12757	1.72	28.33
	<i>Diseases of the eye and adnexa</i>				
130	Болести очног капка	H00-H01	1127	0.15	2.50
131	Болести вежњаче ока	H10-H13	3528	0.47	7.83
132	Болести беоњаче и рожњаче	H15-H19	145	0.02	0.32
133	Обољења сочива ока	H25-H28	42	0.01	0.09
134	Одлубљење мрежњаче и расцеп мрежњаче	H33	15	0.00	0.03
135	Глауком	H40-H42	122	0.02	0.27
136	Разрокост	H49-H50	659	0.09	1.46
137	Поремећаји преламања светлости и поремећаји прилагођавања ока	H52	4069	0.55	9.04
138	Оштећење вида укључујући слепило	H54	127	0.02	0.28
139	Други поремећаји ока и припојака ока	H02-H06, H20-H22, H30-H32, H34-H36, H43-H48, H51, H53, H55-H59	2923	0.39	6.49
VIII	БОЛЕСТИ УВА И БОЛЕСТИ МАСТОИДНОГ НАСТАВКА	H60 - H95	21923	2.95	48.68
	<i>Diseases of the ear and mastoid process</i>				
140	Болести средњег ува и болести мастоидног наставка	H65-H75	11210	1.51	24.89
141	Губитак слуха	H90-H91	565	0.08	1.25
142	Друге болести ува и болести мастоидног наставка	H60-H62, H80-H83, H92-H95	10148	1.37	22.54

3. ЗДРАВСТВЕНА ЗАШТИТА НА ПРИМАРНОМ НИВОУ У РЕПУБЛИЦИ СРБИЈИ, 2020

PRIMARY HEALTH CARE SERVICE IN REPUBLIC OF SERBIA, 2020

3.3 Служба за здравствену заштиту школске деце

Youth and School children health services

3.3.3 Утврђена обољења, стања и повреде по групама

Diagnosed diseases, conditions and injuries by group

МОРБИДИТЕТНА ЛИСТА (10 МКБ) <i>MORBIDITY LIST (ICD-10)</i>				Укупно <i>Total</i>	Индекс структуре <i>Structure index</i>	Стопа на 1000 становника <i>Rate per 1000 population</i>
IX	БОЛЕСТИ СИСТЕМА КРВОТОКА <i>Diseases of the circulatory system</i>	100 -	199	2986	0.40	6.63
143	Акутна реуматска грозница	100-102		171	0.02	0.38
144	Хроничне реуматске болести срца	105-109		19	0.00	0.04
145	Повишен крвни притисак, непознатог порекла	110		781	0.11	1.73
146	Друге болести узроковане повишеним крвним притиском	111-115		27	0.00	0.06
147	Акутни инфаркт миокарда	121-122		15	0.00	0.03
148	Друге исхемијске болести срца	120,123-125		5	0.00	0.01
150	Поремећаји спроводног система срца и аритмије	144-149		468	0.06	1.04
151	Срчана инсуфицијенција	150		7	0.00	0.02
152	Друге болести срца	127-143,151-152		365	0.05	0.81
153	Крварења у мозгу	160-162		10	0.00	0.02
154	Инфаркт мозга	163		4	0.00	0.01
156	Друге болести крвног судова мозга	165-169		37	0.00	0.08
158	Друге болести периферних крвних судова	173		18	0.00	0.04
160	Друге болести артерија, артериола и капилара	171-172,177-179		46	0.01	0.10
161	Емболија и тромбоза вена	180-182		24	0.00	0.05
162	Проширене вене ногу	183		23	0.00	0.05
163	Хемороиди	184		166	0.02	0.37
164	Друге болести крвотока	185-199		800	0.11	1.78
X	БОЛЕСТИ СИСТЕМА ЗА ДИСАЊЕ <i>Diseases of the respiratory system</i>	J00 -	J99	235423	31.69	522.81
165	Акутно запаљење ждрела, синуса и крајника	J02-J03		81897	11.02	181.87
166	Акутно запаљење грклана и акутно запаљење душника	J04		8768	1.18	19.47
167	Акутна инфекција горњих респираторних путева	J00-J01, J05-J06		89203	12.01	198.10

3. ЗДРАВСТВЕНА ЗАШТИТА НА ПРИМАРНОМ НИВОУ У РЕПУБЛИЦИ СРБИЈИ, 2020

PRIMARY HEALTH CARE SERVICE IN REPUBLIC OF SERBIA, 2020

3.3 Служба за здравствену заштиту школске деце

Youth and School children health services

3.3.3 Утврђена обољења, стања и повреде по групама

Diagnosed diseases, conditions and injuries by group

МОРБИДИТЕТНА ЛИСТА (10 МКБ)			Укупно	Индекс структуре	Стопа на 1000 становника
MORBIDITY LIST (ICD-10)			<i>Total</i>	<i>Structure index</i>	<i>Rate per 1000 population</i>
168	Грип	J10-J11	4641	0.62	10.31
169	Запаљење плућа	J12-J18	1602	0.22	3.56
170	Бронхитис - акутно запаљење душница	J20-J21	21285	2.87	47.27
171	Хронично запаљење синуса	J32	128	0.02	0.28
172	Друге болести носа и синуса носа	J30-J31, J33-J34	12961	1.74	28.78
173	Хроничне болести крајника и трећег крајника	J35	1940	0.26	4.31
174	Друге болести горњег дела система за дисање	J36-J39	69	0.01	0.15
175	Запаљења душница, емфизем и друге обструктивне болести плућа	J40-J44	1190	0.16	2.64
176	Астма	J45-J46	11201	1.51	24.87
177	Бронхиектазија	J47	37	0.00	0.08
178	Пнеумокониоза	J60-J65	88	0.01	0.20
179	Друге болести система за дисање	J22, J66-J99	413	0.06	0.92
XI	БОЛЕСТИ СИСТЕМА ЗА ВАРЕЊЕ	K00 - K93	15587	2.10	34.61
	<i>Diseases of the digestive system</i>				
180	Каријес - квар зуба	K02	555	0.07	1.23
181	Друге болести зуба и потпорних структура	K00-K01, K03-K08	994	0.13	2.21
182	Друге болести усне дупље, пљувачних жлезда и вилица	K09-K14	981	0.13	2.18
183	Чир желуца, чир дванаестопалачног црева	K25-K27	48	0.01	0.11
184	Запаљење желуца и дванаестопалачног црева	K29	1149	0.15	2.55
185	Друге болести једњака, желуца и дванаестопалачног црева	K20-K23, K28, K30-K31	4495	0.61	9.98
186	Болести слепог црева	K35-K38	437	0.06	0.97
187	Препонска кила	K40	223	0.03	0.50
188	Друге киле	K41-K46	69	0.01	0.15
189	Кронова болест и улцерозни колитис	K50-K51	545	0.07	1.21

3. ЗДРАВСТВЕНА ЗАШТИТА НА ПРИМАРНОМ НИВОУ У РЕПУБЛИЦИ СРБИЈИ, 2020

PRIMARY HEALTH CARE SERVICE IN REPUBLIC OF SERBIA, 2020

3.3 Служба за здравствену заштиту школске деце

Youth and School children health services

3.3.3 Утврђена обољења, стања и повреде по групама

Diagnosed diseases, conditions and injuries by group

МОРБИДИТЕТНА ЛИСТА (10 МКБ)		Укупно	Индекс	Стопа на 1000	
MORBIDITY LIST (ICD-10)		Total	Structure index	Rate per 1000 population	
190	Паралитички завезано црево и зачепљење црева, без киле	K56	14	0.00	0.03
192	Друге болести црева и потрбушнице	K52-K55,K58-K67	5042	0.68	11.20
193	Болест јетре узрокована алкохолом	K70	3	0.00	0.01
194	Друге болести јетре	K71-K77	165	0.02	0.37
195	Камен у жучној кеси и запаљење жучне кесе	K80-K81	70	0.01	0.16
196	Акутно запаљење и дуге болести гуштераче	K85-K86	18	0.00	0.04
197	Друге болести система за варење	K82-K83,K87-K93	779	0.10	1.73
XII	БОЛЕСТИ КОЖЕ И ПОТКОЖНОГ ТКИВА	L00 - L99	28696	3.86	63.73
	<i>Diseases of the skin and subcutaneous tissue</i>				
198	Инфекције коже и поткожног ткива	L00-L08	9790	1.32	21.74
199	Друге болести коже и поткожног ткива	L10-L99	18906	2.54	41.99
XIII	БОЛЕСТИ МИШИЋНО-КОШТАНОГ СИСТЕМА И ВЕЗИВНОГ ТКИВА	M00 - M99	16015	2.16	35.56
	<i>Diseases of the musculoskeletal system and connective tissue</i>				
200	Запаљења зглобова	M05-M14	315	0.04	0.70
201	Дегенеративно обољење зглобова	M15-M19	41	0.01	0.09
202	Стечени деформитети удова	M20-M21	1330	0.18	2.95
203	Друга обољења зглобова	M00-M03,M22-M25	2022	0.27	4.49
204	Систематска обољења везивног ткива	M30-M36	697	0.09	1.55
205	Поремећаји вратног и других међупршљенског диска	M50-M51	61	0.01	0.14
206	Друга обољења леђа	M40-M49,M53-M54	8291	1.12	18.41
207	Болести меког ткива	M60-M79	2575	0.35	5.72
208	Поремећаји структуре и густине костију	M80-M85	120	0.02	0.27
209	Остеомијелитис	M86	26	0.00	0.06
210	Друге болести мишићно-коштаног система и везивног ткива	M87-M99	537	0.07	1.19

3. ЗДРАВСТВЕНА ЗАШТИТА НА ПРИМАРНОМ НИВОУ У РЕПУБЛИЦИ СРБИЈИ, 2020

PRIMARY HEALTH CARE SERVICE IN REPUBLIC OF SERBIA, 2020

3.3 Служба за здравствену заштиту школске деце

Youth and School children health services

3.3.3 Утврђена обољења, стања и повреде по групама

Diagnosed diseases, conditions and injuries by group

МОРБИДИТЕТНА ЛИСТА (10 МКБ)			Укупно	Индекс	Стопа на 1000
MORBIDITY LIST (ICD-10)			Total	Structure index	Rate per 1000 population
XIV	БОЛЕСТИ МОКРАЉНО-ПОЛНОГ СИСТЕМА	N00 - N99	16325	2.20	36.25
	<i>Diseases of the genitourinary system</i>				
211	Акутни и перакутни запаљенски бубрежни синдроми	N00,N01	47	0.01	0.10
212	Друге болести гломерула бубрега	N02-N08	166	0.02	0.37
213	Тубуло-интерстицијалне болести бубрега	N10-N16	194	0.03	0.43
214	Бубрежан инсуфицијенција	N17-N19	50	0.01	0.11
215	Уролитијаза- мокраћни каменци	N20-N23	275	0.04	0.61
216	Запаљење мокраћне бешике	N30	4774	0.64	10.60
217	Друге болести система за мокрење	N25-N29,N31-N39	3352	0.45	7.44
218	Повећање простате	N40	127	0.02	0.28
219	Друге болести простате	N41-N42	7	0.00	0.02
220	Водена кила и накупљање семена у овојници мушких полних жлезда	N43	100	0.01	0.22
221	Превелик препуцијум (удна навлака), фимоза и парафимоза	N47	1565	0.21	3.48
222	Друге болести мушких полних органа	N44-N46,N48-N51	989	0.13	2.20
223	Болести дојке	N60-N64	470	0.06	1.04
224	Запаљење јајовода и запаљење јајника	N70	23	0.00	0.05
225	Запаљење грлића материце	N72	15	0.00	0.03
226	Друга запаљења женских карличних органа	N71,N73-N77	578	0.08	1.28
228	Испадање полних органа жена	N81	2	0.00	0.00
229	Незапаљенске болести јајника, јајовода и широког лигамента	N83	132	0.02	0.29
230	Поремећаји менструације	N91-N92	1052	0.14	2.34
231	Менопаузални и други перименопаузални поремећаји	N95	2	0.00	0.00
233	Друга обољења полномокраћног пута	N82,N84-N90,N93-N94, N96, N98-N99	2405	0.32	5.34
XV	ТРУДНОЋА, РАЂАЊЕ И БАБИЊЕ	O00 - O99	8	0.00	0.02
	<i>Pregnancy, childbirth and the puerperium</i>				

3. ЗДРАВСТВЕНА ЗАШТИТА НА ПРИМАРНОМ НИВОУ У РЕПУБЛИЦИ СРБИЈИ, 2020

PRIMARY HEALTH CARE SERVICE IN REPUBLIC OF SERBIA, 2020

3.3 Служба за здравствену заштиту школске деце

Youth and School children health services

3.3.3 Утврђена обољења, стања и повреде по групама

Diagnosed diseases, conditions and injuries by group

МОРБИДИТЕТНА ЛИСТА (10 МКБ)		Укупно	Индекс	Стопа на 1000	
MORBIDITY LIST (ICD-10)		Total	Structure index	Rate per 1000 population	
235	Медицински побачај	O04	2	0.00	0.00
242	Друге компликације трудноће и порођаја	O20-O29,O60-O63,O67-O71, O73-O75,O81-O84	2	0.00	0.00
243	Спонтани порођај код једноплодне трудноће	O80	1	0.00	0.00
244	Компликације у бабињама и другим стањима која компликују трудноћу и рађање	O85-O99	3	0.00	0.01
XVI	СТАЊА У ПОРОЂАЈНОМ ПЕРИОДУ	P00 - P96	6	0.00	0.01
<i>Certain conditions originating in the perinatal period</i>					
246	Поремећаји у току трудноће и развоја плода	P05-P07	2	0.00	0.00
253	Друга стања у порођајном периоду	P08,P29,P50-P54,P56-P96	4	0.00	0.01
XVII	УРОЂЕНЕ НАКАЗНОСТИ, ДЕФОРМАЦИЈЕ И ХРОМОЗОМСКЕ НЕНОРМАЛНОСТИ	Q00 - Q99	4496	0.61	9.98
<i>Congenital malformations, deformations and chromosomal abnormalities</i>					
254	Спина бифида - расцеп стуба кичме	Q05	21	0.00	0.05
255	Друге урођене аномалије нервног система	Q00-Q04,Q06-Q07	145	0.02	0.32
256	Урођене аномалије циркулаторног система	Q20-Q28	687	0.09	1.53
257	Расцеп усне и расцеп непца	Q35-Q37	59	0.01	0.13
258	Урођени недостатак, урођена преграда и сужење танког црева	Q41	3	0.00	0.01
259	Друге урођене аномалије система за варење	Q38-Q40,Q42-Q45	92	0.01	0.20
260	Неспуштени тестис	Q53	287	0.04	0.64
261	Друге аномалије полнокрајног система	Q50-Q52,Q54-Q64	582	0.08	1.29
262	Урођени деформитети кука	Q65	90	0.01	0.20
263	Урођени деформитети стопала	Q66	953	0.13	2.12
264	Друге урођене аномалије и деформације мишићно-коштаног система	Q67-Q79	871	0.12	1.93
265	Друге урођене аномалије	Q10-Q18,Q30-Q34,Q80-Q89	527	0.07	1.17
266	Хромозомске ненормалности	Q90-Q99	179	0.02	0.40

3. ЗДРАВСТВЕНА ЗАШТИТА НА ПРИМАРНОМ НИВОУ У РЕПУБЛИЦИ СРБИЈИ, 2020

PRIMARY HEALTH CARE SERVICE IN REPUBLIC OF SERBIA, 2020

3.3 Служба за здравствену заштиту школске деце

Youth and School children health services

3.3.3 Утврђена обољења, стања и повреде по групама

Diagnosed diseases, conditions and injuries by group

МОРБИДИТЕТНА ЛИСТА (10 МКБ)				Укупно	Индекс	Стопа на 1000
MORBIDITY LIST (ICD-10)				Total	Structure index	Rate per 1000 population
XVIII	СИМПТОМИ, ЗНАЦИ И ПАТОЛОШКИ КЛИНИЧКИ И ЛАБОРАТОРИЈСКИ НАЛАЗИ	R00 -	R99	74645	10.05	165.77
	<i>Symptoms, signs and abnormal clinical and laboratory findings, not elsewhere classified</i>					
267	Бол у трбуху и карлици	R10		14010	1.89	31.11
268	Грозница непознатог порекла	R50		22669	3.05	50.34
269	Старост	R54		5	0.00	0.01
270	Други симптоми, знаци и ненормални клинички и лабораторијски налази	R00-R09,R11-R49,R51-R53,R55-R99		37961	5.11	84.30
XIX	ПОВРЕДЕ, ТРОВАЊА И ПОСЛЕДИЦЕ ДЕЛОВАЊА СПОЉНИХ ФАКТОРА	S00 -	T98	32541	4.38	72.26
	<i>Injury, poisoning and certain other consequences of external causes</i>					
271	Прелом лобање и прелом костију лица	S02		209	0.03	0.46
272	Преломи врата, грудног коша и карлице	S12,S22,S32,T08		73	0.01	0.16
273	Прелом бутне кости	S72		43	0.01	0.10
274	Преломи других костију удова	S42,S52,S62,S82, S92,T10,T12		3427	0.46	7.61
276	Специфична и вишеструка уганућа, расцепи и утиснућа	S03,S13,S23,S33, S43, S53, S63,S73, S83,S93,T03		3266	0.44	7.25
277	Повреда ока и очне дупље	S05		192	0.03	0.43
278	Интракранијална повреда	S06		105	0.01	0.23
279	Друге повреде унутрашњих органа	S26-S27,S36-S37		37	0.00	0.08
280	Ударне повреде и специфичне, вишеструке повреде са ампутацијама	S07-S08,S17-S18, S28, S38, S47-S48, S57-S58, S67-S68, S77-S78,S87-S88, S97-S98, T04-T05		70	0.01	0.16
281	Друге специфичне, неспецифичне и вишеструке повреде	S00-S01,S04,S09-S11,S14-S16, S19-S21,S24-S25,S29-S31,S34-S35, S39-S41,S44-S46,S49-S51, S54-S56,S59-S61,S64-S66, S69-S71, S74-S76, S79-S81, S84-S86, S89-S91, S94-S96, S99,T00-T01,T06-T07,T09,T11,T13-T14		22712	3.06	50.44
282	Последице уласка страног тела кроз природни отвор тела	T15-T19		399	0.05	0.89
283	Опекотине и разједи	T20-T32		801	0.11	1.78
284	Тровање лековима, препаратима и биолошким супстанцама	T36-T50		55	0.01	0.12
285	Токсична дејства супстанци немедицинског порекла	T51-T65		83	0.01	0.18

3. ЗДРАВСТВЕНА ЗАШТИТА НА ПРИМАРНОМ НИВОУ У РЕПУБЛИЦИ СРБИЈИ, 2020

PRIMARY HEALTH CARE SERVICE IN REPUBLIC OF SERBIA, 2020

3.3 Служба за здравствену заштиту школске деце

Youth and School children health services

3.3.3 Утврђена обољења, стања и повреде по групама

Diagnosed diseases, conditions and injuries by group

МОРБИДИТЕТНА ЛИСТА (10 МКБ)		Укупно	Индекс	Стопа на 1000	
MORBIDITY LIST (ICD-10)		<i>Total</i>	<i>Structure index</i>	<i>Rate per 1000 population</i>	
286	Синдром лошег поступања	T74	60	0.01	0.13
287	Други и неспецифични утицаји спољних узрока	T33-T35, T66-T73, T75-T78	795	0.11	1.77
288	Неке ране компл. повреда и компликације хируршким и медицинским збрињавањем неклассификоване на другом месту	T79-T88	93	0.01	0.21
289	Последице повреда, тровања и других дејстава спољних узрока	T90-T98	121	0.02	0.27
XXI	ФАКТОРИ КОЈИ УТИЧУ НА ЗДРАВСТВЕНО СТАЊЕ И КОНТАКТ СА ЗДРАВСТВЕНОМ СЛУЖБОМ	Z00 - Z99	168524	22.68	374.25
<i>Factors influencing health status and contact with health services</i>					
290	Лица која траже здравствене услуге ради прегледа и испитивања	Z00-Z13	101911	13.72	226.32
291	Асимптоматска инфекција вирусом хумане имунодефицијенције (HIV)	Z21	110	0.01	0.24
292	Остале особе са потенцијалним ризицима по здравље повезаним са заразним болестима	Z20, Z22-Z29	25997	3.50	57.73
293	Контрацепција	Z30	9	0.00	0.02
294	Препорођајни прегледи и друге контроле трудноће	Z34-Z36	33	0.00	0.07
295	Живорођена деца према месту рођења	Z38	4	0.00	0.01
297	Особе у контакту са здравственом службом због специфичних медицинских процедура и здравствене неге	Z40-Z54	1387	0.19	3.08
298	Лица у здравственим службама из других разлога	Z31-Z33, Z37, Z55-Z99	39073	5.26	86.77
XXIII	ШИФРА ЗА ПОСЕБНЕ НАМЕНЕ	U00- U99	1694	0.23	3.76
902	Хитна употреба U07 (КОВИД 19-U07.1, U07.2)	U07.1, U07.2	1694	0.23	3.76

3. ЗДРАВСТВЕНА ЗАШТИТА НА ПРИМАРНОМ НИВОУ У РЕПУБЛИЦИ СРБИЈИ, 2020

PRIMARY HEALTH CARE SERVICE IN REPUBLIC OF SERBIA, 2020

3.3 Служба за здравствену заштиту школске деце

Youth and School children health services

3.3.3 Утврђена обољења, стања и повреде по групама

Diagnosed diseases, conditions and injuries by group

МОРБИДИТЕТНА ЛИСТА (10 МКБ)				Укупно	Индекс	Стопа на 1000
MORBIDITY LIST (ICD-10)				Total	Structure index	Rate per 1000 population
Србија - Југ	Serbia - South			689404	100.00	1567.87
I	ЗАРАЗНЕ И ПАРАЗИТАРНЕ БОЛЕСТИ	A00 -	B99	37628	5.46	85.58
	<i>Certain infectious and parasitic diseases</i>					
4	Амебијаза	A06		1	0.00	0.00
5	Други гастроентеритис и колитис инфективног или неозначеног порекла	A09		2569	0.37	5.84
6	Друге цревне заразне болести	A02, A04-A05, A07-A08		5497	0.80	12.50
7	Туберкулоза органа за дисање	A15-A16		1	0.00	0.00
16	Инфекција узрокована менингококом	A39		1	0.00	0.00
17	Сепса	A40-A41		2	0.00	0.00
18	Бактеријска инфекција неозначене локализације	A21-A22, A24-A28, A31-A32, A38, A42-A49		148	0.02	0.34
24	Друге инфекције претежно пренете сексуалним путем	A57-A64		22	0.00	0.05
25	Повратна грозница	A68		1	0.00	0.00
30	Запаљење мозга узроковано вирусом	A83-A86		1	0.00	0.00
32	Друге грознице и хеморагијске грознице	A90-A94, A96-A99		12	0.00	0.03
33	Инфекције узроковане херпес вирусом, узрочник Херпес симплекс	B00		491	0.07	1.12
34	Варичела и Херпес зостер	B01-B02		3086	0.45	7.02
35	Морбили - мале богиње	B05		7	0.00	0.02
36	Рубеола	B06		17	0.00	0.04
37	Акутно запаљење јетре узроковано вирусом Б	B16		2	0.00	0.00
38	Друга вирусна запаљења јетре	B15, B17-B19		21	0.00	0.05
39	Сида	B20-B24		3	0.00	0.01
40	Заушке	B26		14	0.00	0.03
41	Друге вирусне болести	A81, A87-A89, B03-B04, B07-B09, B25, B27-B34		21381	3.10	48.63
42	Микозе	B35-B49		2919	0.42	6.64

3. ЗДРАВСТВЕНА ЗАШТИТА НА ПРИМАРНОМ НИВОУ У РЕПУБЛИЦИ СРБИЈИ, 2020

PRIMARY HEALTH CARE SERVICE IN REPUBLIC OF SERBIA, 2020

3.3 Служба за здравствену заштиту школске деце

Youth and School children health services

3.3.3 Утврђена обољења, стања и повреде по групама

Diagnosed diseases, conditions and injuries by group

МОРБИДИТЕТНА ЛИСТА (10 МКБ)		Укупно	Индекс	Стопа на 1000	
MORBIDITY LIST (ICD-10)		Total	Structure index	Rate per 1000 population	
43	Маларија	B50-B54	1	0.00	0.00
47	Друге болести узроковане метиљима	B66	5	0.00	0.01
48	Ехинококоза	B67	4	0.00	0.01
52	Анкилостомијаза	B76	1	0.00	0.00
53	Друге хелминтијазе	B68-B71, B75, B77-B83	657	0.10	1.49
54	Последице туберкулозе	B90	3	0.00	0.01
57	Дуге заразне болести и паразитарне болести	A65-A67, A69-A70, A74, A77-A79, B58-B64, B85-B89, B94, B99	761	0.11	1.73
II	ТУМОРИ	C00 - D48	1703	0.25	3.87
	<i>Neoplasms</i>				
58	Злоћудни тумори усне, уста и ждрела	C00-C14	5	0.00	0.01
62	Злоћудни тумори ректосигмоидног споја дебелог црева, чмара и чмарног канала	C19-C21	2	0.00	0.00
67	Злоћудни тумор душника, душница и плућа	C33-C34	2	0.00	0.00
68	Други злоћудни тумори органа за дисање и интраторакалних органа	C30-C31, C37-C39	2	0.00	0.00
69	Злоћудни тумори кости и зглобне хрскавице	C40-C41	32	0.00	0.07
70	Меланом - црни злоћудни тумор коже	C43	4	0.00	0.01
72	Злоћудни тумори везивног и меког ткива	C45-C49	7	0.00	0.02
78	Други злоћудни тумори мушких полних органа	C60, C62-C63	1	0.00	0.00
80	Други злоћудни тумори система за мокрење	C64-C66, C68	2	0.00	0.00
81	Злоћудни тумор ока и припојака ока	C69	7	0.00	0.02
82	Злоћудни тумор мозга	C71	21	0.00	0.05
83	Злоћудни тумори других делова централног нервног система	C70, C72	1	0.00	0.00
84	Други секундарни, злоћудни тумори неозначених и разних локализација	C73-C80, C97	27	0.00	0.06
85	Хочкинова болест - злоћудни тумор лимфног ткива	C81	18	0.00	0.04
86	Не - Хочкинови лимфоми	C82-C85	9	0.00	0.02

3. ЗДРАВСТВЕНА ЗАШТИТА НА ПРИМАРНОМ НИВОУ У РЕПУБЛИЦИ СРБИЈИ, 2020

PRIMARY HEALTH CARE SERVICE IN REPUBLIC OF SERBIA, 2020

3.3 Служба за здравствену заштиту школске деце

Youth and School children health services

3.3.3 Утврђена обољења, стања и повреде по групама

Diagnosed diseases, conditions and injuries by group

МОРБИДИТЕТНА ЛИСТА (10 МКБ)		Укупно	Индекс структуре	Стопа на 1000 становника	
MORBIDITY LIST (ICD-10)		Total	Structure index	Rate per 1000 population	
87	Леукемија	C91-C95	58	0.01	0.13
88	Други злоћудни тумори лимфне жлезде, крвне лозе и средног ткива	C88-C90,C96	4	0.00	0.01
89	Карцином - рак "in situ" грлића материце	D06	12	0.00	0.03
90	Младеж и други доброћудни тумори коже	D22-D23	591	0.09	1.34
91	Доброћудни тумор дојке	D24	138	0.02	0.31
92	Тумор глатког мишића материце	D25	8	0.00	0.02
93	Доброћудни тумор јајника	D27	12	0.00	0.03
94	Доброћудни тумор мокраћних органа	D30	4	0.00	0.01
95	Доброћудни тумор мозга и других делова централног нервног система	D33	11	0.00	0.03
96	Доброћудни тумори, други тумори "ин ситу" и тумори неизвесног и непознатог исхода	D00-D05, D07-D21, D26, D28-D29, D31-D32, D34-D48	725	0.11	1.65
III	БОЛЕСТИ КРВИ И КРВОТВОРНИХ ОРГАНА И ПОРЕМЕЋАЈИ ИМУНИТЕТА	D50 - D89	2993	0.43	6.81
	<i>Diseases of the blood and blood-forming organs and certain disorders involving the immune mechanism</i>				
97	Анемија узрокована недостатком гвожђа	D50	2303	0.33	5.24
98	Друге анемије	D51-D64	122	0.02	0.28
99	Поремећаји згрушавања крви и друге болести крви и крвотворних органа	D65-D77	480	0.07	1.09
100	Неки поремећаји имунитета	D80-D89	88	0.01	0.20
IV	БОЛЕСТИ ЖЛЕЗДА СА УНУТРАШЊИМ ЛУЧЕЊЕМ, ИСХРАНЕ И МЕТАБОЛИЗМА	E00 - E90	10049	1.46	22.85
	<i>Endocrine, nutritional and metabolic diseases</i>				
101	Поремећаји штитасте жлезде услед недостатка јода	E00-E02	55	0.01	0.13
102	Тиреотоксикоза - повећана функција штитасте жлезде	E05	55	0.01	0.13
103	Други поремећаји штитасте жлезде	E03-E04,E06-E07	1031	0.15	2.34
104	Шећерна болест	E10-E14	937	0.14	2.13
105	Потхрањеност	E40-E46	394	0.06	0.90
106	Авитаминоза А	E50	4	0.00	0.01
107	Други недостаци витамина	E51-E56	295	0.04	0.67

3. ЗДРАВСТВЕНА ЗАШТИТА НА ПРИМАРНОМ НИВОУ У РЕПУБЛИЦИ СРБИЈИ, 2020

PRIMARY HEALTH CARE SERVICE IN REPUBLIC OF SERBIA, 2020

3.3 Служба за здравствену заштиту школске деце

Youth and School children health services

3.3.3 Утврђена обољења, стања и повреде по групама

Diagnosed diseases, conditions and injuries by group

МОРБИДИТЕТНА ЛИСТА (10 МКБ)		Укупно	Индекс структуре	Стопа на 1000 становника	
MORBIDITY LIST (ICD-10)		Total	Structure index	Rate per 1000 population	
108	Последице потхрањености и други недостаци хранљивих материја	E64	5	0.00	0.01
109	Општа гојазност	E66	4624	0.67	10.52
110	Смањење количине воде и запремине крви	E86	326	0.05	0.74
111	Поремећаји исхране и поремећаји метаболизма у болестима класификованим на другом месту	E15-E35, E58-E63, E65, E67-E85, E87-E90	2323	0.34	5.28
V	ДУШЕВНИ ПОРЕМЕЋАЈИ И ПОРЕМЕЋАЈИ ПОНАШАЊА	F00 - F99	5405	0.78	12.29
	<i>Mental and behavioural disorders</i>				
112	Деменција	F00-F03	2	0.00	0.00
113	Душевни поремећај и поремећаји понашања због употребе алкохола	F10	18	0.00	0.04
114	Душевни поремећаји и поремећаји понашања узроковани употребом психоактивних супстанци и дрога	F11-F19	30	0.00	0.07
115	Схизофренија, схизотипски поремећаји, суманути поремећаји	F20-F29	323	0.05	0.73
116	Поремећаји расположења (афективни поремећаји)	F30-F39	452	0.07	1.03
117	Неуротски, стресогени и телесно манифестни поремећаји	F40-F48	1721	0.25	3.91
118	Душевна заосталост	F70-F79	520	0.08	1.18
119	Други душевни поремећаји и поремећаји понашања	F04-F09, F50-F69, F80-F99	2339	0.34	5.32
VI	БОЛЕСТИ НЕРВНОГ СИСТЕМА	G00 - G99	6290	0.91	14.31
	<i>Diseases of the nervous system</i>				
120	Запаљенске болести централног нервног система	G00-G09	185	0.03	0.42
121	Паркинсонова болест	G20	92	0.01	0.21
123	Мултипла склероза	G35	31	0.00	0.07
124	Епилепсија	G40-G41	2551	0.37	5.80
125	Мигрена и друге главобоље	G43-G44	2436	0.35	5.54
126	Пролазни церебрални исхемијски напади и сродни синдроми	G45	15	0.00	0.03
127	Поремећаји живаца, коренова и снопова живаца	G50-G59	144	0.02	0.33
128	Мождана парализа и други синдроми парализе	G80-G83	384	0.06	0.87

3. ЗДРАВСТВЕНА ЗАШТИТА НА ПРИМАРНОМ НИВОУ У РЕПУБЛИЦИ СРБИЈИ, 2020

PRIMARY HEALTH CARE SERVICE IN REPUBLIC OF SERBIA, 2020

3.3 Служба за здравствену заштиту школске деце

Youth and School children health services

3.3.3 Утврђена обољења, стања и повреде по групама

Diagnosed diseases, conditions and injuries by group

МОРБИДИТЕТНА ЛИСТА (10 МКБ) <i>MORBIDITY LIST (ICD-10)</i>		Укупно <i>Total</i>	Индекс структуре <i>Structure index</i>	Стопа на 1000 становника <i>Rate per 1000 population</i>	
129	Друге болести нервног система	G10-G13, G21-G26, G31-G32, G36-G37, G46-G47, G60-G73, G90-G99	452	0.07	1.03
VII	БОЛЕСТИ ОКА И ПРИПОЈАКА ОКА <i>Diseases of the eye and adnexa</i>	H00 - H59	11407	1.65	25.94
130	Болести очног капка	H00-H01	796	0.12	1.81
131	Болести вежњаче ока	H10-H13	4624	0.67	10.52
132	Болести беоњаче и рожњаче	H15-H19	84	0.01	0.19
133	Обољења сочива ока	H25-H28	28	0.00	0.06
134	Одлубљење мрежњаче и расцеп мрежњаче	H33	11	0.00	0.03
135	Глауком	H40-H42	127	0.02	0.29
136	Разрокоост	H49-H50	495	0.07	1.13
137	Поремећаји преламања светлости и поремећаји прилагођавања ока	H52	3545	0.51	8.06
138	Оштећење вида укључујући слепило	H54	81	0.01	0.18
139	Други поремећаји ока и припојака ока	H02-H06, H20-H22, H30-H32, H34-H36, H43-H48, H51, H53, H55-H59	1616	0.23	3.68
VIII	БОЛЕСТИ УВА И БОЛЕСТИ МАСТОИДНОГ НАСТАВКА <i>Diseases of the ear and mastoid process</i>	H60 - H95	14536	2.11	33.06
140	Болести средњег ува и болести мастоидног наставка	H65-H75	9558	1.39	21.74
141	Губитак слуха	H90-H91	299	0.04	0.68
142	Друге болести ува и болести мастоидног наставка	H60-H62, H80-H83, H92-H95	4679	0.68	10.64
IX	БОЛЕСТИ СИСТЕМА КРВОТОКА <i>Diseases of the circulatory system</i>	I00 - I99	2536	0.37	5.77
143	Акутна реуматска грозница	I00-I02	15	0.00	0.03
144	Хроничне реуматске болести срца	I05-I09	8	0.00	0.02
145	Повишен крвни притисак, непознатог порекла	I10	992	0.14	2.26
146	Друге болести узроковане повишеним крвним притиском	I11-I15	72	0.01	0.16

3. ЗДРАВСТВЕНА ЗАШТИТА НА ПРИМАРНОМ НИВОУ У РЕПУБЛИЦИ СРБИЈИ, 2020

PRIMARY HEALTH CARE SERVICE IN REPUBLIC OF SERBIA, 2020

3.3 Служба за здравствену заштиту школске деце

Youth and School children health services

3.3.3 Утврђена обољења, стања и повреде по групама

Diagnosed diseases, conditions and injuries by group

МОРБИДИТЕТНА ЛИСТА (10 МКБ)		Укупно	Индекс	Стопа на 1000	
MORBIDITY LIST (ICD-10)		Total	Structure index	Rate per 1000 population	
147	Акутни инфаркт миокарда	I21-I22	1	0.00	0.00
148	Друге исхемијске болести срца	I20,I23-I25	2	0.00	0.00
149	Плућна емболија	I26	4	0.00	0.01
150	Поремећаји спроводног система срца и аритмије	I44-I49	576	0.08	1.31
151	Срчана инсуфицијенција	I50	4	0.00	0.01
152	Друге болести срца	I27-I43,I51-I52	237	0.03	0.54
153	Крварења у мозгу	I60-I62	2	0.00	0.00
154	Инфаркт мозга	I63	3	0.00	0.01
156	Друге болести крвног судова мозга	I65-I69	8	0.00	0.02
158	Друге болести периферних крвних судова	I73	9	0.00	0.02
159	Емболија и тромбоза артерија	I74	2	0.00	0.00
160	Друге болести артерија, артериола и капилара	I71-I72,I77-I79	32	0.00	0.07
161	Емболија и тромбоза вена	I80-I82	30	0.00	0.07
162	Проширене вене ногу	I83	33	0.00	0.08
163	Хемороиди	I84	110	0.02	0.25
164	Друге болести крвотока	I85-I99	396	0.06	0.90
X	БОЛЕСТИ СИСТЕМА ЗА ДИСАЊЕ	J00 - J99	279929	40.60	636.63
	<i>Diseases of the respiratory system</i>				
165	Акутно запаљење ждрела, синуса и крајника	J02-J03	134283	19.48	305.39
166	Акутно запаљење грклана и акутно запаљење душника	J04	11574	1.68	26.32
167	Акутна инфекција горњих респираторних путева	J00-J01,J05-J06	85925	12.46	195.41
168	Грип	J10-J11	3755	0.54	8.54
169	Запаљење плућа	J12-J18	1341	0.19	3.05
170	Бронхитис - акутно запаљење душница	J20-J21	20564	2.98	46.77

3. ЗДРАВСТВЕНА ЗАШТИТА НА ПРИМАРНОМ НИВОУ У РЕПУБЛИЦИ СРБИЈИ, 2020

PRIMARY HEALTH CARE SERVICE IN REPUBLIC OF SERBIA, 2020

3.3 Служба за здравствену заштиту школске деце

Youth and School children health services

3.3.3 Утврђена обољења, стања и повреде по групама

Diagnosed diseases, conditions and injuries by group

МОРБИДИТЕТНА ЛИСТА (10 МКБ)		Укупно	Индекс	Стопа на 1000	
MORBIDITY LIST (ICD-10)		Total	Structure index	Rate per 1000 population	
171	Хронично запаљење синуса	J32	334	0.05	0.76
172	Друге болести носа и синуса носа	J30-J31, J33-J34	12287	1.78	27.94
173	Хроничне болести крајника и трећег крајника	J35	1253	0.18	2.85
174	Друге болести горњег дела система за дисање	J36-J39	91	0.01	0.21
175	Запаљења душница, емфизем и друге обструктивне болести плућа	J40-J44	860	0.12	1.96
176	Астма	J45-J46	7177	1.04	16.32
177	Бронхиектазија	J47	126	0.02	0.29
178	Пнеумокониоза	J60-J65	1	0.00	0.00
179	Друге болести система за дисање	J22, J66-J99	358	0.05	0.81
XI	БОЛЕСТИ СИСТЕМА ЗА ВАРЕЊЕ	K00 - K93	19756	2.87	44.93
	<i>Diseases of the digestive system</i>				
180	Каријес - квар зуба	K02	428	0.06	0.97
181	Друге болести зуба и потпорних структура	K00-K01, K03-K08	1476	0.21	3.36
182	Друге болести усне дупље, пљувачних жлезда и вилица	K09-K14	1078	0.16	2.45
183	Чир желуца, чир дванаестопалачног црева	K25-K27	49	0.01	0.11
184	Запаљење желуца и дванаестопалачног црева	K29	801	0.12	1.82
185	Друге болести једњака, желуца и дванаестопалачног црева	K20-K23, K28, K30-K31	7557	1.10	17.19
186	Болести слепог црева	K35-K38	434	0.06	0.99
187	Препонска кила	K40	233	0.03	0.53
188	Друге киле	K41-K46	57	0.01	0.13
189	Кронова болест и улцерозни колитис	K50-K51	205	0.03	0.47
190	Паралитички завезано црево и зачепљење црева, без киле	K56	23	0.00	0.05
191	Дивертикулоза - врећаста проширења црева	K57	3	0.00	0.01
192	Друге болести црева и потрбушнице	K52-K55, K58-K67	6672	0.97	15.17

3. ЗДРАВСТВЕНА ЗАШТИТА НА ПРИМАРНОМ НИВОУ У РЕПУБЛИЦИ СРБИЈИ, 2020

PRIMARY HEALTH CARE SERVICE IN REPUBLIC OF SERBIA, 2020

3.3 Служба за здравствену заштиту школске деце

Youth and School children health services

3.3.3 Утврђена обољења, стања и повреде по групама

Diagnosed diseases, conditions and injuries by group

МОРБИДИТЕТНА ЛИСТА (10 МКБ)		Укупно	Индекс	Стопа на 1000	
MORBIDITY LIST (ICD-10)		Total	Structure index	Rate per 1000 population	
193	Болест јетре узрокована алкохолом	K70	4	0.00	0.01
194	Друге болести јетре	K71-K77	232	0.03	0.53
195	Камен у жучној кеси и запаљење жучне кесе	K80-K81	45	0.01	0.10
196	Акутно запаљење и дуге болести гуштераче	K85-K86	18	0.00	0.04
197	Друге болести система за варење	K82-K83, K87-K93	441	0.06	1.00
XII	БОЛЕСТИ КОЖЕ И ПОТКОЖНОГ ТКИВА	L00 - L99	30939	4.49	70.36
<i>Diseases of the skin and subcutaneous tissue</i>					
198	Инфекције коже и поткожног ткива	L00-L08	8879	1.29	20.19
199	Друге болести коже и поткожног ткива	L10-L99	22060	3.20	50.17
XIII	БОЛЕСТИ МИШИЋНО-КОШТАНОГ СИСТЕМА И ВЕЗИВНОГ ТКИВА	M00 - M99	11513	1.67	26.18
<i>Diseases of the musculoskeletal system and connective tissue</i>					
200	Запаљења зглобова	M05-M14	368	0.05	0.84
201	Дегенеративно обољење зглобова	M15-M19	45	0.01	0.10
202	Стечени деформитети удова	M20-M21	411	0.06	0.93
203	Друга обољења зглобова	M00-M03, M22-M25	1482	0.21	3.37
204	Систематска обољења везивног ткива	M30-M36	100	0.01	0.23
205	Поремећаји вратног и других међупршљеног диска	M50-M51	196	0.03	0.45
206	Друга обољења леђа	M40-M49, M53-M54	6067	0.88	13.80
207	Болести меког ткива	M60-M79	2303	0.33	5.24
208	Поремећаји структуре и густине костију	M80-M85	53	0.01	0.12
209	Остеомијелитис	M86	13	0.00	0.03
210	Друге болести мишићно-коштаног система и везивног ткива	M87-M99	475	0.07	1.08
XIV	БОЛЕСТИ МОКРАЋНО-ПОЛНОГ СИСТЕМА	N00 - N99	15628	2.27	35.54
<i>Diseases of the genitourinary system</i>					
211	Акутни и перакутни запаљенски бубрежни синдроми	N00, N01	16	0.00	0.04

3. ЗДРАВСТВЕНА ЗАШТИТА НА ПРИМАРНОМ НИВОУ У РЕПУБЛИЦИ СРБИЈИ, 2020*PRIMARY HEALTH CARE SERVICE IN REPUBLIC OF SERBIA, 2020***3.3 Служба за здравствену заштиту школске деце***Youth and School children health services***3.3.3 Утврђена обољења, стања и повреде по групама***Diagnosed diseases, conditions and injuries by group*

МОРБИДИТЕТНА ЛИСТА (10 МКБ)		Укупно	Индекс структуре	Стопа на 1000 становника	
MORBIDITY LIST (ICD-10)		<i>Total</i>	<i>Structure index</i>	<i>Rate per 1000 population</i>	
212	Друге болести гломерула бубрега	N02-N08	112	0.02	0.25
213	Тубуло-интерстицијалне болести бубрега	N10-N16	126	0.02	0.29
214	Бубрежан инсуфицијенција	N17-N19	36	0.01	0.08
215	Уролитијаза- мокраћни каменци	N20-N23	540	0.08	1.23
216	Запаљење мокраћне бешике	N30	6962	1.01	15.83
217	Друге болести система за мокрење	N25-N29,N31-N39	3259	0.47	7.41
218	Повећање простате	N40	15	0.00	0.03
219	Друге болести простате	N41-N42	10	0.00	0.02
220	Водена кила и накупљање семена у овојници мушких полних жлезда	N43	81	0.01	0.18
221	Превелик препуцијум (удна навлака), фимоза и парафимоза	N47	738	0.11	1.68
222	Друге болести мушких полних органа	N44-N46,N48-N51	794	0.12	1.81
223	Болести дојке	N60-N64	374	0.05	0.85
224	Запаљење јајовода и запаљење јајника	N70	34	0.00	0.08
225	Запаљење грлића материце	N72	6	0.00	0.01
226	Друга запаљења женских карличних органа	N71,N73-N77	301	0.04	0.68
227	Ендометриоза	N80	20	0.00	0.05
229	Незапаљенске болести јајника, јајовода и широког лигамента	N83	72	0.01	0.16
230	Поремећаји менструације	N91-N92	683	0.10	1.55
231	Менопаузални и други перименопаузални поремећаји	N95	15	0.00	0.03
233	Друга обољења полномокраћног пута	N82,N84-N90,N93-N94, N96, N98-N99	1434	0.21	3.26
XV	ТРУДНОЋА, РАЂАЊЕ И БАБИЊЕ	O00 - O99	32	0.00	0.07
	<i>Pregnancy, childbirth and the puerperium</i>				
236	Друге трудноће забршене побачајем	O00-O02,O05-O08	2	0.00	0.00
237	Едеми, беланчевине у мокраћи и поремећаји крвног притиска у трудноћи, порођају и бабињама	O10-O16	2	0.00	0.00

3. ЗДРАВСТВЕНА ЗАШТИТА НА ПРИМАРНОМ НИВОУ У РЕПУБЛИЦИ СРБИЈИ, 2020

PRIMARY HEALTH CARE SERVICE IN REPUBLIC OF SERBIA, 2020

3.3 Служба за здравствену заштиту школске деце

Youth and School children health services

3.3.3 Утврђена обољења, стања и повреде по групама

Diagnosed diseases, conditions and injuries by group

МОРБИДИТЕТНА ЛИСТА (10 МКБ)			Укупно	Индекс	Стопа на 1000
MORBIDITY LIST (ICD-10)			Total	Structure index	Rate per 1000 population
240	Компликовани порођај	O64-O66		3	0.00
242	Друге компликације трудноће и порођаја	O20-O29,O60-O63,O67-O71, O73-O75,O81-O84		17	0.00
244	Компликације у бабињама и другим стањима која компликују трудноћу и рађање	O85-O99		8	0.00
XVI	СТАЊА У ПОРОЂАЈНОМ ПЕРИОДУ	P00 - P96	131	0.02	0.30
	<i>Certain conditions originating in the perinatal period</i>				
245	Оштећење плода и новорођенчета због болести мајке и компликација трудноће, трудова и порођаја	P00-P04		4	0.00
246	Поремећаји у току трудноће и развоја плода	P05-P07		74	0.01
247	Порођајне повреде новорођенчета	P10-P07		2	0.00
248	Недостатак кисеоника у материци и гушење новорођенчета узроковано недостатком кисеоника	P20-P21		2	0.00
249	Друге сметње дисања у порођајном периоду	P22-P28		3	0.00
250	Урођена инфекција и паразитарне болести	P35-P37		1	0.00
251	Друге специфичне инфекције у порођајном периоду	P38-P39		11	0.00
253	Друга стања у порођајном периоду	P08,P29,P50-P54,P56-P96		34	0.00
XVII	УРОЂЕНЕ НАКАЗНОСТИ, ДЕФОРМАЦИЈЕ И ХРОМОЗОМСКЕ НЕНОРМАЛНОСТИ	Q00 - Q99	3174	0.46	7.22
	<i>Congenital malformations, deformations and chromosomal abnormalities</i>				
254	Спина бифида - расцеп стуба кичме	Q05		26	0.00
255	Друге урођене аномалије нервног система	Q00-Q04,Q06-Q07		56	0.01
256	Урођене аномалије циркулаторног система	Q20-Q28		486	0.07
257	Расцеп усне и расцеп непца	Q35-Q37		49	0.01
258	Урођени недостатак, урођена преграда и сужење танког црева	Q41		1	0.00
259	Друге урођене аномалије система за варење	Q38-Q40,Q42-Q45		48	0.01
260	Неспуштени тестис	Q53		204	0.03
261	Друге аномалије полнокраћног система	Q50-Q52,Q54-Q64		332	0.05
262	Урођени деформитети кука	Q65		166	0.02
263	Урођени деформитети стопала	Q66		911	0.13

3. ЗДРАВСТВЕНА ЗАШТИТА НА ПРИМАРНОМ НИВОУ У РЕПУБЛИЦИ СРБИЈИ, 2020

PRIMARY HEALTH CARE SERVICE IN REPUBLIC OF SERBIA, 2020

3.3 Служба за здравствену заштиту школске деце

Youth and School children health services

3.3.3 Утврђена обољења, стања и повреде по групама

Diagnosed diseases, conditions and injuries by group

МОРБИДИТЕТНА ЛИСТА (10 МКБ)		Укупно	Индекс	Стопа на 1000	
MORBIDITY LIST (ICD-10)		Total	Structure index	Rate per 1000 population	
264	Друге урођене аномалије и деформације мишићно-коштаног система	Q67-Q79	540	0.08	1.23
265	Друге урођене аномалије	Q10-Q18,Q30-Q34,Q80-Q89	222	0.03	0.50
266	Хромозомске ненормалности	Q90-Q99	133	0.02	0.30
XVIII	СИМПТОМИ, ЗНАЦИ И ПАТОЛОШКИ КЛИНИЧКИ И ЛАБОРАТОРИЈСКИ НАЛАЗИ	R00 - R99	63435	9.20	144.27
	<i>Symptoms, signs and abnormal clinical and laboratory findings, not elsewhere classified</i>				
267	Бол у трбуху и карлици	R10	14070	2.04	32.00
268	Грозница непознатог порекла	R50	19077	2.77	43.39
269	Старост	R54	197	0.03	0.45
270	Други симптоми, знаци и ненормални клинички и лабораторијски налази	R00-R09,R11-R49,R51-R53,R55-R99	30091	4.36	68.43
XIX	ПОВРЕДЕ, ТРОВАЊА И ПОСЛЕДИЦЕ ДЕЛОВАЊА СПОЉНИХ ФАКТОРА	S00 - T98	31108	4.51	70.75
	<i>Injury, poisoning and certain other consequences of external causes</i>				
271	Прелом лобање и прелом костију лица	S02	122	0.02	0.28
272	Преломи врата, грудног коша и карлице	S12,S22,S32,T08	59	0.01	0.13
273	Прелом бутне кости	S72	46	0.01	0.10
274	Преломи других костију удова	S42,S52,S62,S82, S92,T10,T12	1560	0.23	3.55
275	Преломи у више предела тела	T02	44	0.01	0.10
276	Специфична и вишеструка уганућа, расцепи и утиснућа	S03,S13,S23,S33, S43, S53, S63,S73, S83,S93,T03	2151	0.31	4.89
277	Повреда ока и очне дупље	S05	91	0.01	0.21
278	Интракранијална повреда	S06	87	0.01	0.20
279	Друге повреде унутрашњих органа	S26-S27,S36-S37	14	0.00	0.03
280	Ударне повреде и специфичне, вишеструке повреде са ампутацијама	S07-S08,S17-S18, S28, S38, S47-S48, S57-S58, S67-S68, S77-S78,S87-S88, S97-S98, T04-T05	264	0.04	0.60
281	Друге специфичне, неспецифичне и вишеструке повреде	S00-S01,S04,S09-S11,S14-S16, S19-S21,S24-S25,S29-S31,S34-S35, S39-S41,S44-S46,S49-S51, S54-S56,S59-S61,S64-S66, S69-S71, S74-S76, S79-S81, S84-S86, S89-S91, S94-S96, S99,T00-T01,T06-T07,T09,T11,T13-T14	23708	3.44	53.92

3. ЗДРАВСТВЕНА ЗАШТИТА НА ПРИМАРНОМ НИВОУ У РЕПУБЛИЦИ СРБИЈИ, 2020

PRIMARY HEALTH CARE SERVICE IN REPUBLIC OF SERBIA, 2020

3.3 Служба за здравствену заштиту школске деце

Youth and School children health services

3.3.3 Утврђена обољења, стања и повреде по групама

Diagnosed diseases, conditions and injuries by group

МОРБИДИТЕТНА ЛИСТА (10 МКБ)		Укупно	Индекс	Стопа на 1000	
MORBIDITY LIST (ICD-10)		Total	Structure index	Rate per 1000 population	
282	Последице уласка страног тела кроз природни отвор тела	T15-T19	461	0.07	1.05
283	Опекотине и разједи	T20-T32	714	0.10	1.62
284	Тровање лековима, препаратима и биолошким супстанцама	T36-T50	39	0.01	0.09
285	Токсична дејства супстанци немедицинског порекла	T51-T65	114	0.02	0.26
286	Синдром лошег поступања	T74	58	0.01	0.13
287	Други и неспецифични утицаји спољних узрока	T33-T35,T66-T73,T75-T78	777	0.11	1.77
288	Неке ране компл. повреда и компликације хируршким и медицинским збрињавањем неklasификоване на другом месту	T79-T88	31	0.00	0.07
289	Последице повреда, тровања и других дејстава спољних узрока	T90-T98	768	0.11	1.75
XXI	ФАКТОРИ КОЈИ УТИЧУ НА ЗДРАВСТВЕНО СТАЊЕ И КОНТАКТ СА ЗДРАВСТВЕНОМ СЛУЖБОМ	Z00 - Z99	130779	18.97	297.42
	<i>Factors influencing health status and contact with health services</i>				
290	Лица која траже здравствене услуге ради прегледа и испитивања	Z00-Z13	91661	13.30	208.46
291	Асимптоматска инфекција вирусом хумане имунодефицијенције (HIV)	Z21	1	0.00	0.00
292	Остале особе са потенцијалним ризицима по здравље повезаним са заразним болестима	Z20,Z22-Z29	12321	1.79	28.02
293	Контрацепција	Z30	9	0.00	0.02
294	Препорођајни прегледи и друге контроле трудноће	Z34-Z36	8	0.00	0.02
297	Особе у контакту са здравственом службом због специфичних медицинских процедура и здравствене неге	Z40-Z54	606	0.09	1.38
298	Лица у здравственим службама из других разлога	Z31-Z33,Z37, Z55-Z99	26173	3.80	59.52
XXII	ШИФРА ЗА ПОСЕБНЕ НАМЕНЕ	U00-U99	10433	1.51	23.73
902	Хитна употреба U07 (КОВИД 19-U07.1, U07.2)	U07.1, U07.2	10433	1.51	23.73

3. ЗДРАВСТВЕНА ЗАШТИТА НА ПРИМАРНОМ НИВОУ У РЕПУБЛИЦИ СРБИЈИ, 2020

PRIMARY HEALTH CARE SERVICE IN REPUBLIC OF SERBIA, 2020

3.4 Служба за здравствену заштиту жена

Women's health services

3.4.1 Здравствени радници у служби за здравствену заштиту жена по окрузима

Medical staff in women's health services by district

ОКРУГ DISTRICT		Здравствени радници							
		лекари				са вишом спремом		са средњом спремом	
		укупно	опште медицине	на специјализацији	специјалисти	укупно	од тога мед. сестре	укупно	од тога мед. сестре
		Medical staff							
		Medical doctors				With college education		With secondary education	
		Total	General practitioners	In specialist training	Specialists	Total	Of which nurses	Total	Of which nurses
Република Србија	Serbia	524	3	61	460	97	74	682	501
Србија - Север	Serbia - North	255	0	33	222	29	24	338	242
Севернобачки	Severnobački	13	0	4	9	1	0	13	4
Средњебанатски	Srednjobanatski	10	0	0	10	2	2	15	15
Севернобанатски	Severnobanatski	11	0	2	9	1	1	12	12
Јужнобанатски	Južnobanatski	20	0	3	17	2	2	22	15
Западнобачки	Zapadnobački	11	0	1	10	2	2	14	11
Јужнобачки	Južnobački	39	0	0	39	6	6	63	24
Сремски	Sremski	26	0	5	21	2	2	25	19
Град Београд	Beograd	125	0	18	107	13	9	174	142
Србија - Југ	Serbia - South	269	3	28	238	68	50	344	259
Мачвански	Mačvanski	21	0	2	19	5	5	23	23
Колубарски	Kolubarski	12	0	1	11	2	2	13	13
Подунавски	Podunavski	14	0	3	11	2	0	21	4
Браничевски	Braničevski	16	1	1	14	6	2	24	5
Шумадијски	Šumadijski	26	0	1	25	5	5	35	34
Поморавски	Pomoravski	18	0	3	15	14	10	10	7
Борски	Borski	9	0	2	7	0	0	12	2
Зајечарски	Zaječarski	7	2	0	5	1	1	9	2
Златиборски	Zlatiborski	21	0	1	20	1	0	30	22
Моравички	Moravički	12	0	2	10	1	1	17	16
Рашки	Raški	21	0	3	18	10	9	23	21
Расински	Rasinski	17	0	1	16	2	2	20	20
Нишавски	Nišavski	27	0	4	23	5	5	47	47
Топлички	Toplički	7	0	0	7	2	2	8	8
Пиротски	Pirotski	9	0	1	8	0	0	12	12
Јабланички	Jablanički	14	0	0	14	6	6	18	18
Пчињски	Pčinjski	18	0	3	15	6	0	22	5

3. ЗДРАВСТВЕНА ЗАШТИТА НА ПРИМАРНОМ НИВОУ У РЕПУБЛИЦИ СРБИЈИ, 2020

PRIMARY HEALTH CARE SERVICE IN REPUBLIC OF SERBIA, 2020

3.4 Служба за здравствену заштиту жена

Women's health services

3.4.2 Број посета у служби за здравствену заштиту жена по окрузима

Visits to women's health services by district

ОКРУГ DISTRICT		Посете у ординацији			Кућне посете		Система- тски прегледи
		код лекара		код осталих медицинских радника	лекара	осталих мед. радника	
		свега	од тога прве				Office visits
		To doctors		To other medical staff	Doctors	Other medical staff	Systematic check-ups
Total	Of which first v.						
Република Србија	Serbia	1038382	459354	877589	0	29396	231190
Србија - Север	Serbia - North	526144	239454	438431	0	14322	141581
Севернобачки	Severnobački	11315	5086	36360	0	0	2837
Средњебанатски	Srednjobanatski	21877	7331	4245	0	0	1672
Севернобанатски	Severnobanatski	21744	10613	19454	0	11532	2787
Јужнобанатски	Južnobanatski	34059	9247	6084	0	0	7473
Западнобачки	Zapadnobački	41680	15980	25196	0	0	8017
Јужнобачки	Južnobački	74193	51101	70468	0	2790	22931
Сремски	Sremski	68537	30695	80119	0	0	21844
Град Београд	Beograd	252739	109401	196505	0	0	74020
Србија - Југ	Serbia - South	512238	219900	439158	0	15074	89609
Мачвански	Mačvanski	20473	6617	1706	0	0	5421
Колубарски	Kolubarski	16968	6658	6469	0	0	2178
Подунавски	Podunavski	19701	12279	21704	0	0	242
Браничевски	Braničevski	21239	7155	18029	0	0	1753
Шумадијски	Šumadijski	73425	21434	48956	0	14624	7423
Поморавски	Pomoravski	26542	12309	23037	0	0	3847
Борски	Borski	9366	5144	15580	0	0	4475
Зајечарски	Zaječarski	9725	3814	19795	0	0	1010
Златиборски	Zlatiborski	45457	24115	21048	0	0	5084
Моравички	Moravički	16132	7203	21135	0	246	8500
Рашки	Raški	24277	9592	73334	0	0	6510
Расински	Rasinski	47244	30496	79517	0	0	9332
Нишавски	Nišavski	69190	32357	26342	0	0	16131
Топлички	Toplički	14915	8004	2619	0	0	1074
Пиротски	Pirotski	7932	4903	29316	0	0	4666
Јабланички	Jablanički	59778	15965	15285	0	0	6887
Пчињски	Pčinjski	29874	11855	15286	0	204	5076

3. ЗДРАВСТВЕНА ЗАШТИТА НА ПРИМАРНОМ НИВОУ У РЕПУБЛИЦИ СРБИЈИ, 2020

PRIMARY HEALTH CARE SERVICE IN REPUBLIC OF SERBIA, 2020

3.4 Служба за здравствену заштиту жена

Women's health services

3.4.3 Утврђена обољења, стања и повреде по групама

Diagnosed diseases, conditions and injuries by group

МОРБИДИТЕТНА ЛИСТА (10 МКБ)		Укупно	Индекс структуре	Стопа на 1000 становника	
MORBIDITETNA LISTA (10 МКБ)		Total	Structure index	Rate per 1000 population	
Република Србија	Serbia	768343	100.00	250.97	
I ЗАРАЗНЕ И ПАРАЗИТАРНЕ БОЛЕСТИ	A00 - B99	5139	0.67	1.68	
<i>Certain infectious and parasitic diseases</i>					
4	Амебијаза	A06	1	0.00	0.00
5	Други гастроентеритис и колитис инфективног или неозначеног порекла	A09	6	0.00	0.00
6	Друге цревне заразне болести	A02, A04-A05, A07-A08	8	0.00	0.00
18	Бактеријска инфекција неозначене локализације	A21-A22, A24-A28, A31-A32, A38, A42-A49	47	0.01	0.02
20	Свежи сифилис	A51	3	0.00	0.00
21	Позни сифилис и други неозначени сифилис	A52-A53	2	0.00	0.00
22	Инфекција гонококом	A54	2	0.00	0.00
23	Полне инфекције узроковане хламидијом	A55-A56	309	0.04	0.10
24	Друге инфекције претежно пренете сексуалним путем	A57-A64	2243	0.29	0.73
25	Повратна грозница	A68	10	0.00	0.00
33	Инфекције узроковане херпес вирусом, узрочник Херпес симплекс	B00	78	0.01	0.03
34	Варичела и Херпес зостер	B01-B02	20	0.00	0.01
35	Морбили - мале богиње	B05	1	0.00	0.00
36	Рубеола	B06	2	0.00	0.00
37	Акутно запаљење јетре узроковано вирусом Б	B16	1	0.00	0.00
38	Друга вирусна запаљења јетре	B15, B17-B19	9	0.00	0.00
39	Сида	B20-B24	1	0.00	0.00
41	Друге вирусне болести	A81, A87-A89, B03-B04, B07-B09, B25, B27-B34	279	0.04	0.09
42	Микозе	B35-B49	1964	0.26	0.64
44	Лајшманијаза	B55	4	0.00	0.00
45	Трипанозомијаза	B56-B57	28	0.00	0.01
57	Дуге заразне болести и паразитарне болести	A65-A67, A69-A70, A74, A77-A79, B58-B64, B85-B89, B94, B99	121	0.02	0.04
II ТУМОРИ	C00 - D48	30831	4.01	10.07	
<i>Neoplasms</i>					

3. ЗДРАВСТВЕНА ЗАШТИТА НА ПРИМАРНОМ НИВОУ У РЕПУБЛИЦИ СРБИЈИ, 2020

PRIMARY HEALTH CARE SERVICE IN REPUBLIC OF SERBIA, 2020

3.4 Служба за здравствену заштиту жена

Women's health services

3.4.3 Утврђена обољења, стања и повреде по групама

Diagnosed diseases, conditions and injuries by group

МОРБИДИТЕТНА ЛИСТА (10 МКБ)		Укупно <i>Total</i>	Индекс структуре <i>Structure index</i>	Стопа на 1000 становника <i>Rate per 1000 population</i>
MORBIDITETNA LISTA (10 МКБ)				
58	Злоћудни тумори усне, уста и ждрела		1	0.00
60	Злоћудни тумор желуца		1	0.00
61	Злоћудни тумор дебелог црева		15	0.00
62	Злоћудни тумори ректосигмоидног споја дебелог црева, чмара и чмарног канала		21	0.00
64	Злоћудни тумор панкреаса		1	0.00
65	Други злоћудни тумори органа за варење		1	0.00
67	Злоћудни тумор душника, душница и плућа		2	0.00
69	Злоћудни тумори кости и зглобне хрскавице		2	0.00
70	Меланом - црни злоћудни тумор коже		5	0.00
71	Други злоћудни тумори коже		2	0.00
72	Злоћудни тумори везивног и меког ткива		39	0.01
73	Злоћудни тумор дојке		4737	0.62
74	Злоћудни тумор грлића материце		2188	0.28
75	Злоћудни тумор тела материце		2230	0.29
76	Други злоћудни тумори женских полних органа		1314	0.17
77	Злоћудни тумор простате		2	0.00
79	Злоћудни тумор мокраћне бешике		13	0.00
80	Други злоћудни тумори система за мокрење		11	0.00
81	Злоћудни тумор ока и припојака ока		1	0.00
83	Злоћудни тумори других делова централног нервног система		1	0.00
84	Други секундарни, злоћудни тумори неозначених и разних локализација		63	0.01
85	Хочкинова болест - злоћудни тумор лимфног ткива		9	0.00
86	Не - Хочкинови лимфоми		21	0.00
87	Леукемија		11	0.00
88	Други злоћудни тумори лимфне жлезде, крвне лозе и сродног ткива		1	0.00
89	Карцином - рак "in situ" грлића материце		95	0.01
90	Младеж и други доброћудни тумори коже		49	0.01
91	Доброћудни тумор дојке		2123	0.28
92	Тумор глатког мишића материце		10677	1.39
93	Доброћудни тумор јајника		4867	0.63

3. ЗДРАВСТВЕНА ЗАШТИТА НА ПРИМАРНОМ НИВОУ У РЕПУБЛИЦИ СРБИЈИ, 2020

PRIMARY HEALTH CARE SERVICE IN REPUBLIC OF SERBIA, 2020

3.4 Служба за здравствену заштиту жена

Women's health services

3.4.3 Утврђена обољења, стања и повреде по групама

Diagnosed diseases, conditions and injuries by group

МОРБИДИТЕТНА ЛИСТА (10 МКБ)		Укупно	Индекс структуре	Стопа на 1000 становника	
MORBIDITETNA LISTA (10 МКБ)		Total	Structure index	Rate per 1000 population	
94	Доброћудни тумор мокраћних органа		82	0.01	0.03
95	Доброћудни тумор мозга и других делова централног нервног система		14	0.00	0.00
96	Доброћудни тумори, други тумори "ин ситу"и тумори неизвесног и непознатог исхода		2232	0.29	0.73
		D30			
		D33			
		D00-D05, D07-D21, D26, D28-D29, D31-D32, D34-D48			
III	БОЛЕСТИ КРВИ И КРВОТВОРНИХ ОРГАНА И ПОРЕМЕЋАЈИ ИМУНИТЕТА	D50 - D89	5205	0.68	1.70
	<i>Diseases of the blood and blood-forming organs and certain disorders involving the immune mechanism</i>				
97	Анемија узрокована недостатком гвожђа	D50	2453	0.32	0.80
98	Друге анемије	D51-D64	129	0.02	0.04
99	Поремећаји згрушавања крви и друге болести крви и крвотворних органа	D65-D77	2619	0.34	0.86
100	Неки поремећаји имунитета	D80-D89	4	0.00	0.00
IV	БОЛЕСТИ ЖЛЕЗДА СА УНУТРАШЊИМ ЛУЧЕЊЕМ, ИСХРАНЕ И МЕТАБОЛИЗМА	E00 - E90	4178	0.54	1.36
	<i>Endocrine, nutritional and metabolic diseases</i>				
101	Поремећаји штитасте жлезде услед недостатка јода	E00-E02	56	0.01	0.02
102	Тиреотоксикоза - повећана функција штитасте жлезде	E05	26	0.00	0.01
103	Други поремећаји штитасте жлезде	E03-E04, E06-E07	418	0.05	0.14
104	Шећерна болест	E10-E14	151	0.02	0.05
105	Потхрањеност	E40-E46	4	0.00	0.00
107	Други недостаци витамина	E51-E56	36	0.00	0.01
108	Последице потхрањености и други недостаци хранљивих материја	E64	1	0.00	0.00
109	Општа гојазност	E66	289	0.04	0.09
110	Смањење количине воде и запремине крви	E86	4	0.00	0.00
111	Поремећаји исхране и поремећаји метаболизма у болестима класификованим на другом месту	E15-E35, E58-E63, E65, E67-E85, E87-E90	3193	0.42	1.04
V	ДУШЕВНИ ПОРЕМЕЋАЈИ И ПОРЕМЕЋАЈИ ПОНАШАЊА	F00 - F99	124	0.02	0.04
	<i>Mental and behavioural disorders</i>				
114	Душевни поремећаји и поремећаји понашања узроковани употребом психоактивних супстанци и дрога	F11-F19	2	0.00	0.00
115	Схизофренија, схизотипски поремећаји, суманути поремећаји	F20-F29	17	0.00	0.01
116	Поремећаји расположења (афективни поремећаји)	F30-F39	63	0.01	0.02
117	Неуротски, стресогени и телесно манифестни поремећаји	F40-F48	38	0.00	0.01
118	Душевна заосталост	F70-F79	2	0.00	0.00
119	Други душевни поремећаји и поремећаји понашања	F04-F09, F50-F69, F80-F99	2	0.00	0.00

3. ЗДРАВСТВЕНА ЗАШТИТА НА ПРИМАРНОМ НИВОУ У РЕПУБЛИЦИ СРБИЈИ, 2020

PRIMARY HEALTH CARE SERVICE IN REPUBLIC OF SERBIA, 2020

3.4 Служба за здравствену заштиту жена

Women's health services

3.4.3 Утврђена обољења, стања и повреде по групама

Diagnosed diseases, conditions and injuries by group

МОРБИДИТЕТНА ЛИСТА (10 МКБ)		Укупно	Индекс структуре	Стопа на 1000 становника
MORBIDITETNA LISTA (10 МКБ)		Total	Structure index	Rate per 1000 population
VI БОЛЕСТИ НЕРВНОГ СИСТЕМА	G00 - G99	91	0.01	0.03
<i>Diseases of the nervous system</i>				
123	Мултипла склероза	G35	16	0.00
124	Епилепсија	G40-G41	39	0.01
125	Мигрена и друге главобоље	G43-G44	18	0.00
127	Поремећаји живаца, коренова и снопова живаца	G50-G59	5	0.00
128	Мождана парализа и други синдроми парализе	G80-G83	2	0.00
129	Друге болести нервног система	G10-G13, G21-G26, G31-G32, G36-G37, G46-G47, G60-G73, G90-G99	11	0.00
VII БОЛЕСТИ ОКА И ПРИПОЈАКА ОКА	H00 - H59	2	0.00	0.00
<i>Diseases of the eye and adnexa</i>				
131	Болести вежњаче ока	H10-H13	1	0.00
137	Поремећаји преламања светлости и поремећаји прилагођавања ока	H52	1	0.00
VIII БОЛЕСТИ УВА И БОЛЕСТИ МАСТОИДНОГ НАСТАВКА	H60 - H95	1	0.00	0.00
<i>Diseases of the ear and mastoid process</i>				
142	Друге болести ува и болести мастоидног наставка	H60-H62, H80-H83, H92-H95	1	0.00
IX БОЛЕСТИ СИСТЕМА КРВОТОКА	I00 - I99	421	0.05	0.14
<i>Diseases of the circulatory system</i>				
145	Повишен крвни притисак, непознатог порекла	I10	161	0.02
146	Друге болести узроковане повишеним крвним притиском	I11-I15	8	0.00
148	Друге исхемијске болести срца	I20, I23-I25	1	0.00
149	Плућна емболија	I26	2	0.00
150	Поремећаји спроводног система срца и аритмије	I44-I49	11	0.00
151	Срчана инсуфицијенција	I50	2	0.00
152	Друге болести срца	I27-I43, I51-I52	7	0.00
153	Крварења у мозгу	I60-I62	1	0.00
156	Друге болести крвног судова мозга	I65-I69	13	0.00
160	Друге болести артерија, артериола и капилара	I71-I72, I77-I79	7	0.00
161	Емболија и тромбоза вена	I80-I82	38	0.00
162	Проширене вене ногу	I83	71	0.01

3. ЗДРАВСТВЕНА ЗАШТИТА НА ПРИМАРНОМ НИВОУ У РЕПУБЛИЦИ СРБИЈИ, 2020

PRIMARY HEALTH CARE SERVICE IN REPUBLIC OF SERBIA, 2020

3.4 Служба за здравствену заштиту жена

Women's health services

3.4.3 Утврђена обољења, стања и повреде по групама

Diagnosed diseases, conditions and injuries by group

МОРБИДИТЕТНА ЛИСТА (10 МКБ)				Укупно <i>Total</i>	Индекс структуре <i>Structure index</i>	Стопа на 1000 становника <i>Rate per 1000 population</i>	
MORBIDITETNA LISTA (10 МКБ)							
163	Хемороиди			184	78	0.01	0.03
164	Друге болести крвотока			185-199	21	0.00	0.01
X	БОЛЕСТИ СИСТЕМА ЗА ДИСАЊЕ	J00 -	J99		72	0.01	0.02
	<i>Diseases of the respiratory system</i>						
165	Акутно запаљење ждрела, синуса и крајника			J02-J03	39	0.01	0.01
167	Акутна инфекција горњих респираторних путева			J00-J01,J05-J06	26	0.00	0.01
169	Запаљење плућа			J12-J18	1	0.00	0.00
170	Бронхитис - акутно запаљење душница			J20-J21	3	0.00	0.00
175	Запаљења душница, емфизем и друге обструктивне болести плућа			J40-J44	3	0.00	0.00
XI	БОЛЕСТИ СИСТЕМА ЗА ВАРЕЊЕ	K00 -	K93		149	0.02	0.05
	<i>Diseases of the digestive system</i>						
183	Чир желуца, чир дванаестопалачног црева			K25-K27	1	0.00	0.00
184	Запаљење желуца и дванаестопалачног црева			K29	1	0.00	0.00
185	Друге болести једњака, желуца и дванаестопалачног црева			K20-K23,K28,K30-K31	47	0.01	0.02
186	Болести слепог црева			K35-K38	7	0.00	0.00
187	Препонска кила			K40	36	0.00	0.01
188	Друге киле			K41-K46	7	0.00	0.00
189	Кронова болест и улцерозни колитис			K50-K51	11	0.00	0.00
192	Друге болести црева и потрбушнице			K52-K55,K58-K67	31	0.00	0.01
194	Друге болести јетре			K71-K77	1	0.00	0.00
195	Камен у жучној кеси и запаљење жучне кесе			K80-K81	7	0.00	0.00
XII	БОЛЕСТИ КОЖЕ И ПОТКОЖНОГ ТКИВА	L00 -	L99		2062	0.27	0.67
	<i>Diseases of the skin and subcutaneous tissue</i>						
198	Инфекције коже и поткожног ткива			L00-L08	614	0.08	0.20
199	Друге болести коже и поткожног ткива			L10-L99	1448	0.19	0.47
XIII	БОЛЕСТИ МИШИЋНО-КОШТАНОГ СИСТЕМА И ВЕЗИВНОГ ТКИВА	M00 -	M99		162	0.02	0.05
	<i>Diseases of the musculoskeletal system and connective tissue</i>						
200	Запаљења зглобова			M05-M14	2	0.00	0.00
203	Друга обољења зглобова			M00-M03,M22-M25	2	0.00	0.00
204	Систематска обољења везивног ткива			M30-M36	19	0.00	0.01

3. ЗДРАВСТВЕНА ЗАШТИТА НА ПРИМАРНОМ НИВОУ У РЕПУБЛИЦИ СРБИЈИ, 2020

PRIMARY HEALTH CARE SERVICE IN REPUBLIC OF SERBIA, 2020

3.4 Служба за здравствену заштиту жена

Women's health services

3.4.3 Утврђена обољења, стања и повреде по групама

Diagnosed diseases, conditions and injuries by group

МОРБИДИТЕТНА ЛИСТА (10 МКБ)			Укупно	Индекс структуре	Стопа на 1000 становника
MORBIDITETNA LISTA (10 МКБ)			Total	Structure index	Rate per 1000 population
206	Друга обољења леђа	M40-M49,M53-M54	53	0.01	0.02
207	Болести меког ткива	M60-M79	12	0.00	0.00
208	Поремећаји структуре и густине костију	M80-M85	68	0.01	0.02
210	Друге болести мишићно-коштаног система и везивног ткива	M87-M99	6	0.00	0.00
XIV	БОЛЕСТИ МОКРАЉНО-ПОЛНОГ СИСТЕМА	N00 - N99	255475	33.25	83.45
	<i>Diseases of the genitourinary system</i>				
211	Акутни и перакутни запаљенски бубрежни синдроми	N00,N01	10	0.00	0.00
212	Друге болести гломерула бубрега	N02-N08	15	0.00	0.00
213	Тубуло-интерстицијалне болести бубрега	N10-N16	8	0.00	0.00
214	Бубрежан инсуфицијенција	N17-N19	6	0.00	0.00
215	Уролитијаза- мокраћни каменци	N20-N23	364	0.05	0.12
216	Запаљење мокраћне бешике	N30	14343	1.87	4.68
217	Друге болести система за мокрење	N25-N29,N31-N39	4316	0.56	1.41
218	Повећање простате	N40	42	0.01	0.01
222	Друге болести мушких полних органа	N44-N46,N48-N51	22	0.00	0.01
223	Болести дојке	N60-N64	23752	3.09	7.76
224	Запаљење јајовода и запаљење јајника	N70	13547	1.76	4.42
225	Запаљење грлића материце	N72	24282	3.16	7.93
226	Друга запаљења женских карличних органа	N71,N73-N77	48147	6.27	15.73
227	Ендометриоза	N80	1166	0.15	0.38
228	Испадање полних органа жена	N81	6771	0.88	2.21
229	Незапаљенске болести јајника, јајовода и широког лигамента	N83	7674	1.00	2.51
230	Поремећаји менструације	N91-N92	41303	5.38	13.49
231	Менопаузални и други перименопаузални поремећаји	N95	27935	3.64	9.12
232	Неплодност жене	N97	13327	1.73	4.35
233	Друга обољења полномокраћног пута	N82,N84-N90,N93-N94, N96, N98-N99	28445	3.70	9.29
XV	ТРУДНОЋА, РАЂАЊЕ И БАБИЊЕ	O00 - O99	66750	8.69	21.80
	<i>Pregnancy, childbirth and the puerperium</i>				
234	Спонтани побачај	O03	1953	0.25	0.64
235	Медицински побачај	O04	702	0.09	0.23

3. ЗДРАВСТВЕНА ЗАШТИТА НА ПРИМАРНОМ НИВОУ У РЕПУБЛИЦИ СРБИЈИ, 2020

PRIMARY HEALTH CARE SERVICE IN REPUBLIC OF SERBIA, 2020

3.4 Служба за здравствену заштиту жена

Women's health services

3.4.3 Утврђена обољења, стања и повреде по групама

Diagnosed diseases, conditions and injuries by group

МОРБИДИТЕТНА ЛИСТА (10 МКБ)		Укупно	Индекс структуре	Стопа на 1000 становника		
MORBIDITETNA LISTA (10 MKB)		Total	Structure index	Rate per 1000 population		
236	Друге трудноће забршене побачајем		000-002,005-008	2333	0.30	0.76
237	Едеми, беланчевине у мокраћи и поремећаји крвног притиска у трудноћи, порођају и бабињама		O10-O16	2657	0.35	0.87
238	Ниско усађена постељица, прерано одвајање постељице и препорођајно крварење		O44-O46	529	0.07	0.17
239	Брига труднице у вези пола и амнионске дупље и могућих проблема порођаја		O30-O43, O47, O48	3785	0.49	1.24
240	Компликовани порођај		O64-O66	17	0.00	0.01
241	Крварење после порођаја		O72	39	0.01	0.01
242	Друге компликације трудноће и порођаја		O20-O29, O60-O63, O67-O71, O73-O75, O81-O84	47522	6.18	15.52
243	Спонтани порођај код једноплодне трудноће		O80	1108	0.14	0.36
244	Компликације у бабињама и другим стањима која компликују трудноћу и рађање		O85-O99	6105	0.79	1.99
XVI СТАЊА У ПОРОЂАЈНОМ ПЕРИОДУ		P00 - P96		25	0.00	0.01
<i>Certain conditions originating in the perinatal period</i>						
245	Оштећење плода и новорођенчета због болести мајке и компликација трудноће, трудова и порођаја		P00-P04	3	0.00	0.00
246	Поремећаји у току трудноће и развоја плода		P05-P07	5	0.00	0.00
249	Друге сметње дисања у порођајном периоду		P22-P28	4	0.00	0.00
251	Друге специфичне инфекције у порођајном периоду		P38-P39	1	0.00	0.00
253	Друга стања у порођајном периоду		P08, P29, P50-P54, P56-P96	12	0.00	0.00
XVII УРОЂЕНЕ НАКАЗНОСТИ, ДЕФОРМАЦИЈЕ И ХРОМОЗОМСКЕ НЕНОРМАЛНОСТИ		Q00 - Q99		322	0.04	0.11
<i>Congenital malformations, deformations and chromosomal abnormalities</i>						
254	Спина бифида - расцеп стуба кичме		Q05	128	0.02	0.04
256	Урођене аномалије циркулаторног система		Q20-Q28	1	0.00	0.00
260	Неспуштени тестис		Q53	2	0.00	0.00
261	Друге аномалије полнокрајног система		Q50-Q52, Q54-Q64	153	0.02	0.05
262	Урођени деформитети кука		Q65	4	0.00	0.00
263	Урођени деформитети стопала		Q66	1	0.00	0.00
264	Друге урођене аномалије и деформације мишићно-коштаног система		Q67-Q79	1	0.00	0.00
265	Друге урођене аномалије		Q10-Q18, Q30-Q34, Q80-Q89	8	0.00	0.00
266	Хромозомске ненормалности		Q90-Q99	24	0.00	0.01

3. ЗДРАВСТВЕНА ЗАШТИТА НА ПРИМАРНОМ НИВОУ У РЕПУБЛИЦИ СРБИЈИ, 2020

PRIMARY HEALTH CARE SERVICE IN REPUBLIC OF SERBIA, 2020

3.4 Служба за здравствену заштиту жена

Women's health services

3.4.3 Утврђена обољења, стања и повреде по групама

Diagnosed diseases, conditions and injuries by group

МОРБИДИТЕТНА ЛИСТА (10 МКБ)		Укупно	Индекс структуре	Стопа на 1000 становника
<i>MORBIDITETNA LISTA (10 MKB)</i>		<i>Total</i>	<i>Structure index</i>	<i>Rate per 1000 population</i>
XVIII СИМПТОМИ, ЗНАЦИ И ПАТОЛОШКИ КЛИНИЧКИ И ЛАБОРАТОРИЈСКИ НАЛАЗИ	R00 - R99	8103	1.05	2.65
<i>Symptoms, signs and abnormal clinical and laboratory findings, not elsewhere classified</i>				
267 Бол у трбуху и карлици	R10	6529	0.85	2.13
268 Грозница непознатог порекла	R50	75	0.01	0.02
269 Старост	R54	293	0.04	0.10
270 Други симптоми, знаци и ненормални клинички и лабораторијски налази	R00-R09,R11-R49,R51-R53,R55-R99	1206	0.16	0.39
XIX ПОВРЕДЕ, ТРОВАЊА И ПОСЛЕДИЦЕ ДЕЛОВАЊА СПОЉНИХ ФАКТОРА	S00 - T98	59	0.01	0.02
<i>Injury, poisoning and certain other consequences of external causes</i>				
271 Прелом лобање и прелом костију лица	S02	1	0.00	0.00
276 Специфична и вишеструка уганућа, расцепи и утиснућа	S03,S13,S23,S33, S43, S53, S63,S73, S83,S93,T03	1	0.00	0.00
279 Друге повреде унутрашњих органа	S26-S27,S36-S37	2	0.00	0.00
280 Ударне повреде и специфичне, вишеструке повреде са ампутацијама	S07-S08,S17-S18, S28, S38, S47-S48, S57-S58, S67-S68, S77-S78,S87-S88, S97-S98, T04-T05	1	0.00	0.00
281 Друге специфичне, неспецифичне и вишеструке повреде	S00-S01,S04,S09-S11,S14-S16, S19-S21,S24-S25,S29-S31,S34-S35, S39-S41,S44-S46,S49-S51, S54-S56,S59-S61,S64-S66, S69-S71, S74-S76, S79-S81, S84-S86, S89-S91, S94-S96, S99,T00-T01,T06-T07,T09,T11,T13-T14	29	0.00	0.01
282 Последице уласка страног тела кроз природни отвор тела	T15-T19	13	0.00	0.00
286 Синдром лошег поступања	T74	1	0.00	0.00
287 Други и неспецифични утицаји спољних узрока	T33-T35,T66-T73,T75-T78	1	0.00	0.00
288 Неке ране компл. повреда и компликације хируршким и медицинским збрињавањем неklasификоване на другом месту	T79-T88	9	0.00	0.00
289 Последице повреда, тровања и других дејстава спољних узрока	T90-T98	1	0.00	0.00
XXI ФАКТОРИ КОЈИ УТИЧУ НА ЗДРАВСТВЕНО СТАЊЕ И КОНТАКТ СА ЗДРАВСТВЕНОМ СЛУЖБОМ	Z00 - Z99	388913	50.62	127.03
<i>Factors influencing health status and contact with health services</i>				
290 Лица која траже здравствене услуге ради прегледа и испитивања	Z00-Z13	206349	26.86	67.40
292 Остале особе са потенцијалним ризицима по здравље повезаним са заразним болестима	Z20,Z22-Z29	356	0.05	0.12
293 Контрацепција	Z30	37466	4.88	12.24

3. ЗДРАВСТВЕНА ЗАШТИТА НА ПРИМАРНОМ НИВОУ У РЕПУБЛИЦИ СРБИЈИ, 2020*PRIMARY HEALTH CARE SERVICE IN REPUBLIC OF SERBIA, 2020*

3.4 Служба за здравствену заштиту жена

Women's health services

3.4.3 Утврђена обољења, стања и повреде по групама

Diagnosed diseases, conditions and injuries by group

МОРБИДИТЕТНА ЛИСТА (10 МКБ)		Укупно	Индекс структуре	Стопа на 1000 становника		
MORBIDITETNA LISTA (10 МКБ)		<i>Total</i>	<i>Structure index</i>	<i>Rate per 1000 population</i>		
294	Препорођајни прегледи и друге контроле трудноће		Z34-Z36	78678	10.24	25.70
295	Живорођена деца према месту рођења		Z38	5	0.00	0.00
296	Нега и преглед после порођаја		Z39	19283	2.51	6.30
297	Особе у контакту са здравственом службом због специфичних медицинских процедура и здравствене неге		Z40-Z54	2445	0.32	0.80
298	Лица у здравственим службама из других разлога		Z31-Z33,Z37, Z55-Z99	44331	5.77	14.48
XXII ШИФРА ЗА ПОСЕБНЕ НАМЕНЕ		U00-	U99	259	0.03	0.08
902	Хитна употреба U07 (КОВИД 19-U07.1, U07.2)		U07.1, U07.2	259	0.03	0.08

3. ЗДРАВСТВЕНА ЗАШТИТА НА ПРИМАРНОМ НИВОУ У РЕПУБЛИЦИ СРБИЈИ, 2020

PRIMARY HEALTH CARE SERVICE IN REPUBLIC OF SERBIA, 2020

3.4 Служба за здравствену заштиту жена

Women's health services

3.4.3 Утврђена обољења, стања и повреде по групама

Diagnosed diseases, conditions and injuries by group

МОРБИДИТЕТНА ЛИСТА (10 МКБ)				Укупно <i>Total</i>	Индекс структуре <i>Structure index</i>	Стопа на 1000 становника <i>Rate per 1000 population</i>
MORBIDITETNA LISTA (10 МКБ)						
Србија - Север	Serbia - North	A00 -	B99	427512	100.00	269.91
I	ЗАРАЗНЕ И ПАРАЗИТАРНЕ БОЛЕСТИ			3454	0.81	2.18
	<i>Certain infectious and parasitic diseases</i>					
	5 Други гастроентеритис и колитис инфективног или неозначеног порекла		A09	1	0.00	0.00
	6 Друге цревне заразне болести		A02, A04-A05, A07-A08	3	0.00	0.00
	18 Бактеријска инфекција неозначене локализације		A21-A22, A24-A28, A31-A32, A38, A42-A49	3	0.00	0.00
	20 Свежи сифилис		A51	3	0.00	0.00
	21 Позни сифилис и други неозначени сифилис		A52-A53	1	0.00	0.00
	22 Инфекција гонококом		A54	1	0.00	0.00
	23 Полне инфекције узроковане хламидијом		A55-A56	262	0.06	0.17
	24 Друге инфекције претежно пренете сексуалним путем		A57-A64	1399	0.33	0.88
	25 Повратна грозница		A68	1	0.00	0.00
	33 Инфекције узроковане херпес вирусом, узрочник Херпес симплекс		B00	44	0.01	0.03
	34 Варичела и Херпес зостер		B01-B02	2	0.00	0.00
	37 Акутно запаљење јетре узроковано вирусом Б		B16	1	0.00	0.00
	38 Друга вирусна запаљења јетре		B15, B17-B19	1	0.00	0.00
	41 Друге вирусне болести		A81, A87-A89, B03-B04, B07-B09, B25, B27-B34	200	0.05	0.13
	42 Микозе		B35-B49	1391	0.33	0.88
	44 Лајшманијаза		B55	4	0.00	0.00
	45 Трипанозомијаза		B56-B57	28	0.01	0.02
	57 Дуге заразне болести и паразитарне болести		A65-A67, A69-A70, A74, A77-A79, B58-B64, B85-B89, B94, B99	109	0.03	0.07
II	ТУМОРИ			17571	4.11	11.09
	<i>Neoplasms</i>					

3. ЗДРАВСТВЕНА ЗАШТИТА НА ПРИМАРНОМ НИВОУ У РЕПУБЛИЦИ СРБИЈИ, 2020

PRIMARY HEALTH CARE SERVICE IN REPUBLIC OF SERBIA, 2020

3.4 Служба за здравствену заштиту жена

Women's health services

3.4.3 Утврђена обољења, стања и повреде по групама

Diagnosed diseases, conditions and injuries by group

МОРБИДИТЕТНА ЛИСТА (10 МКБ)		Укупно	Индекс структуре	Стопа на 1000 становника
<i>MORBIDITETNA LISTA (10 МКБ)</i>		<i>Total</i>	<i>Structure index</i>	<i>Rate per 1000 population</i>
61 Злоћудни тумор дебелог црева	C18	3	0.00	0.00
62 Злоћудни тумори ректосигмоидног споја дебелог црева, чмара и чмарног канала	C19-C21	4	0.00	0.00
69 Злоћудни тумори кости и зглобне хрскавице	C40-C41	1	0.00	0.00
70 Меланом - црни злоћудни тумор коже	C43	1	0.00	0.00
72 Злоћудни тумори везивног и меког ткива	C45-C49	4	0.00	0.00
73 Злоћудни тумор дојке	C50	2158	0.50	1.36
74 Злоћудни тумор грлића материце	C53	1018	0.24	0.64
75 Злоћудни тумор тела материце	C54-C55	1132	0.26	0.71
76 Други злоћудни тумори женских полних органа	C51-C52,C56-C58	742	0.17	0.47
79 Злоћудни тумор мокраћне бешике	C67	4	0.00	0.00
80 Други злоћудни тумори система за мокрење	C64-C66,C68	3	0.00	0.00
81 Злоћудни тумор ока и припојака ока	C69	1	0.00	0.00
84 Други секундарни, злоћудни тумори неозначених и разних локализација	C73-C80,C97	26	0.01	0.02
85 Хочкинова болест - злоћудни тумор лимфног ткива	C81	4	0.00	0.00
86 Не - Хочкинови лимфоми	C82-C85	11	0.00	0.01
87 Леукемија	C91-C95	1	0.00	0.00
89 Карцином - рак "in situ" грлића материце	D06	67	0.02	0.04
90 Младеж и други доброћудни тумори коже	D22-D23	28	0.01	0.02
91 Доброћудни тумор дојке	D24	1261	0.29	0.80
92 Тумор глатког мишића материце	D25	6631	1.55	4.19
93 Доброћудни тумор јајника	D27	2914	0.68	1.84
94 Доброћудни тумор мокраћних органа	D30	4	0.00	0.00
95 Доброћудни тумор мозга и других делова централног нервног система	D33	8	0.00	0.01
96 Доброћудни тумори, други тумори "ин ситу"и тумори неизвесног и непознатог исхода	D00-D05, D07-D21, D26, D28-D29, D31-D32, D34-D48	1545	0.36	0.98

3. ЗДРАВСТВЕНА ЗАШТИТА НА ПРИМАРНОМ НИВОУ У РЕПУБЛИЦИ СРБИЈИ, 2020

PRIMARY HEALTH CARE SERVICE IN REPUBLIC OF SERBIA, 2020

3.4 Служба за здравствену заштиту жена

Women's health services

3.4.3 Утврђена обољења, стања и повреде по групама

Diagnosed diseases, conditions and injuries by group

МОРБИДИТЕТНА ЛИСТА (10 МКБ)		Укупно	Индекс структуре	Стопа на 1000 становника	
MORBIDITETNA LISTA (10 МКБ)		Total	Structure index	Rate per 1000 population	
III	БОЛЕСТИ КРВИ И КРВОТВОРНИХ ОРГАНА И ПОРЕМЕЋАЈИ ИМУНИТЕТА	2472	0.58	1.56	
	<i>Diseases of the blood and blood-forming organs and certain disorders involving the immune mechanism</i>				
	97 Анемија узрокована недостатком гвожђа	D50	813	0.19	0.51
	98 Друге анемије	D51-D64	70	0.02	0.04
	99 Поремећаји згрушавања крви и друге болести крви и крвотворних органа	D65-D77	1588	0.37	1.00
	100 Неки поремећаји имунитета	D80-D89	1	0.00	0.00
IV	БОЛЕСТИ ЖЛЕЗДА СА УНУТРАШЊИМ ЛУЧЕЊЕМ, ИСХРАНЕ И МЕТАБОЛИЗМА	2083	0.49	1.32	
	<i>Endocrine, nutritional and metabolic diseases</i>				
	101 Поремећаји штитасте жлезде услед недостатка јода	E00-E02	6	0.00	0.00
	102 Тиреотоксикоза - повећана функција штитасте жлезде	E05	12	0.00	0.01
	103 Други поремећаји штитасте жлезде	E03-E04, E06-E07	171	0.04	0.11
	104 Шећерна болест	E10-E14	53	0.01	0.03
	109 Општа гојазност	E66	92	0.02	0.06
	110 Смањење количине воде и запремине крви	E86	1	0.00	0.00
	111 Поремећаји исхране и поремећаји метаболизма у болестима класификованим на другом месту	E15-E35, E58-E63, E65, E67-E85, E87-E90	1748	0.41	1.10
V	ДУШЕВНИ ПОРЕМЕЋАЈИ И ПОРЕМЕЋАЈИ ПОНАШАЊА	6	0.00	0.00	
	<i>Mental and behavioural disorders</i>				
	114 Душевни поремећаји и поремећаји понашања узроковани употребом психоактивних супстанци и дрога	F11-F19	1	0.00	0.00
	116 Поремећаји расположења (афективни поремећаји)	F30-F39	1	0.00	0.00
	117 Неуротски, стресогени и телесно манифестни поремећаји	F40-F48	2	0.00	0.00
	118 Душевна заосталост	F70-F79	2	0.00	0.00
VI	БОЛЕСТИ НЕРВНОГ СИСТЕМА	30	0.01	0.02	
	<i>Diseases of the nervous system</i>				
	123 Мултипла склероза	G35	3	0.00	0.00
	124 Епилепсија	G40-G41	21	0.00	0.01
	128 Мождана парализа и други синдроми парализе	G80-G83	1	0.00	0.00

3. ЗДРАВСТВЕНА ЗАШТИТА НА ПРИМАРНОМ НИВОУ У РЕПУБЛИЦИ СРБИЈИ, 2020

PRIMARY HEALTH CARE SERVICE IN REPUBLIC OF SERBIA, 2020

3.4 Служба за здравствену заштиту жена

Women's health services

3.4.3 Утврђена обољења, стања и повреде по групама

Diagnosed diseases, conditions and injuries by group

МОРБИДИТЕТНА ЛИСТА (10 МКБ)		Укупно <i>Total</i>	Индекс структуре <i>Structure index</i>	Стопа на 1000 становника <i>Rate per 1000 population</i>	
MORBIDITETNA LISTA (10 МКБ)					
129	Друге болести нервног система	G10-G13,G21-G26, G31-G32, G36-G37, G46-G47, G60-G73. G90-G99	5	0.00	0.00
VII БОЛЕСТИ ОКА И ПРИПОЈАКА ОКА			2	0.00	0.00
<i>Diseases of the eye and adnexa</i>					
131	Болести вежњаче ока	H10-H13	1	0.00	0.00
137	Поремећаји преламања светлости и поремећаји прилагођавања ока	H52	1	0.00	0.00
IX БОЛЕСТИ СИСТЕМА КРВОТОКА			77	0.02	0.05
<i>Diseases of the circulatory system</i>					
145	Повишен крвни притисак, непознатог порекла	I10	11	0.00	0.01
149	Плућна емболија	I26	2	0.00	0.00
150	Поремећаји спроводног система срца и аритмије	I44-I49	4	0.00	0.00
152	Друге болести срца	I27-I43,I51-i52	2	0.00	0.00
161	Емболија и тромбоза вена	I80-I82	15	0.00	0.01
162	Проширене вене ногу	I83	35	0.01	0.02
163	Хемороиди	I84	2	0.00	0.00
164	Друге болести крвотока	I85-I99	6	0.00	0.00
X БОЛЕСТИ СИСТЕМА ЗА ДИСАЊЕ			1	0.00	0.00
<i>Diseases of the respiratory system</i>					
165	Акутно запаљење ждрела, синуса и крајника	J02-J03	1	0.00	0.00
XI БОЛЕСТИ СИСТЕМА ЗА ВАРЕЊЕ			41	0.01	0.03
<i>Diseases of the digestive system</i>					
185	Друге болести једњака, желуца и дванаестопалачног црева	K20-K23,K28,K30-K31	18	0.00	0.01
186	Болести слепог црева	K35-K38	3	0.00	0.00
187	Препонска кила	K40	8	0.00	0.01
188	Друге киле	K41-K46	1	0.00	0.00
189	Кронова болест и улцерозни колитис	K50-K51	5	0.00	0.00
192	Друге болести црева и потрбушнице	K52-K55,K58-K67	6	0.00	0.00

3. ЗДРАВСТВЕНА ЗАШТИТА НА ПРИМАРНОМ НИВОУ У РЕПУБЛИЦИ СРБИЈИ, 2020

PRIMARY HEALTH CARE SERVICE IN REPUBLIC OF SERBIA, 2020

3.4 Служба за здравствену заштиту жена

Women's health services

3.4.3 Утврђена обољења, стања и повреде по групама

Diagnosed diseases, conditions and injuries by group

МОРБИДИТЕТНА ЛИСТА (10 МКБ)		Укупно <i>Total</i>	Индекс структуре <i>Structure index</i>	Стопа на 1000 становника <i>Rate per 1000 population</i>	
MORBIDITETNA LISTA (10 МКБ)					
XII БОЛЕСТИ КОЖЕ И ПОТКОЖНОГ ТКИВА		794	0.19	0.50	
<i>Diseases of the skin and subcutaneous tissue</i>					
198	Инфекције коже и поткожног ткива	L00-L08	227	0.05	0.14
199	Друге болести коже и поткожног ткива	L10-L99	567	0.13	0.36
XIII БОЛЕСТИ МИШИЋНО-КОШТАНОГ СИСТЕМА И ВЕЗИВНОГ ТКИВА		27	0.01	0.02	
<i>Diseases of the musculoskeletal system and connective tissue</i>					
204	Систематска обољења везивног ткива	M30-M36	6	0.00	0.00
206	Друга обољења леђа	M40-M49,M53-M54	8	0.00	0.01
207	Болести меког ткива	M60-M79	4	0.00	0.00
208	Поремећаји структуре и густине костију	M80-M85	8	0.00	0.01
210	Друге болести мишићно-коштаног система и везивног ткива	M87-M99	1	0.00	0.00
XIV БОЛЕСТИ МОКРАЋНО-ПОЛНОГ СИСТЕМА		125719	29.41	79.37	
<i>Diseases of the genitourinary system</i>					
211	Акутни и перакутни запаљенски бубрежни синдроми	N00,N01	6	0.00	0.00
212	Друге болести гломерула бубрега	N02-N08	9	0.00	0.01
213	Тубуло-интерстицијалне болести бубрега	N10-N16	3	0.00	0.00
214	Бубрежан инсуфицијенција	N17-N19	3	0.00	0.00
215	Уролитијаза- мокраћни каменци	N20-N23	45	0.01	0.03
216	Запаљење мокраћне бешике	N30	4716	1.10	2.98
217	Друге болести система за мокрење	N25-N29,N31-N39	1651	0.39	1.04
222	Друге болести мушких полних органа	N44-N46,N48-N51	6	0.00	0.00
223	Болести дојке	N60-N64	12408	2.90	7.83
224	Запаљење јајовода и запаљење јајника	N70	6577	1.54	4.15
225	Запаљење грлића материце	N72	12294	2.88	7.76
226	Друга запаљења женских карличних органа	N71,N73-N77	20918	4.89	13.21
227	Ендометриоза	N80	802	0.19	0.51

3. ЗДРАВСТВЕНА ЗАШТИТА НА ПРИМАРНОМ НИВОУ У РЕПУБЛИЦИ СРБИЈИ, 2020

PRIMARY HEALTH CARE SERVICE IN REPUBLIC OF SERBIA, 2020

3.4 Служба за здравствену заштиту жена

Women's health services

3.4.3 Утврђена обољења, стања и повреде по групама

Diagnosed diseases, conditions and injuries by group

МОРБИДИТЕТНА ЛИСТА (10 МКБ)		Укупно <i>Total</i>	Индекс структуре <i>Structure index</i>	Стопа на 1000 становника <i>Rate per 1000 population</i>	
MORBIDITETNA LISTA (10 МКБ)					
228	Испадање полних органа жена	N81	3807	0.89	2.40
229	Незапаљенске болести јајника, јајовода и широког лигамента	N83	4388	1.03	2.77
230	Поремећаји менструације	N91-N92	19065	4.46	12.04
231	Менопаузални и други перименопаузални поремећаји	N95	15983	3.74	10.09
232	Неплодност жене	N97	7854	1.84	4.96
233	Друга обољења полномокраћног пута	N82,N84-N90,N93-N94, N96, N98-N99	15184	3.55	9.59
XV ТРУДНОЋА, РАЂАЊЕ И БАБИЊЕ			40435	9.46	25.53
<i>Pregnancy, childbirth and the puerperium</i>					
234	Спонтани побачај	O03	1091	0.26	0.69
235	Медицински побачај	O04	315	0.07	0.20
236	Друге трудноће забршене побачајем	O00-O02,O05-O08	1369	0.32	0.86
237	Едеми, беланчевине у мокраћи и поремећаји крвног притиска у трудноћи, порођају и бабињама	O10-O16	1916	0.45	1.21
238	Ниско усађена постељица, прерано одвајање постељице и препорођајно крварење	O44-O46	254	0.06	0.16
239	Брига труднице у вези пола и амнионске дупље и могућих проблема порођаја	O30-O43,O47,O48	2518	0.59	1.59
240	Компликовани порођај	O64-O66	11	0.00	0.01
241	Крварење после порођаја	O72	25	0.01	0.02
242	Друге компликације трудноће и порођаја	O20-O29,O60-O63,O67-O71, O73-O75,O81-O84	28886	6.76	18.24
243	Спонтани порођај код једноплодне трудноће	O80	506	0.12	0.32
244	Компликације у бабињама и другим стањима која компликују трудноћу и рађање	O85-O99	3544	0.83	2.24
XVI СТАЊА У ПОРОЂАЈНОМ ПЕРИОДУ			14	0.00	0.01
<i>Certain conditions originating in the perinatal period</i>					
245	Оштећење плода и новорођенчета због болести мајке и компликација трудноће, трудова и порођаја	P00-P04	3	0.00	0.00
246	Поремећаји у току трудноће и развоја плода	P05-P07	2	0.00	0.00
253	Друга стања у порођајном периоду	P08,P29,P50-P54,P56-P96	9	0.00	0.01

3. ЗДРАВСТВЕНА ЗАШТИТА НА ПРИМАРНОМ НИВОУ У РЕПУБЛИЦИ СРБИЈИ, 2020

PRIMARY HEALTH CARE SERVICE IN REPUBLIC OF SERBIA, 2020

3.4 Служба за здравствену заштиту жена

Women's health services

3.4.3 Утврђена обољења, стања и повреде по групама

Diagnosed diseases, conditions and injuries by group

МОРБИДИТЕТНА ЛИСТА (10 МКБ)		Укупно	Индекс структуре	Стопа на 1000 становника
MORBIDITETNA LISTA (10 МКБ)		Total	Structure index	Rate per 1000 population
XVII УРОЂЕНЕ НАКАЗНОСТИ, ДЕФОРМАЦИЈЕ И ХРОМОЗОМСКЕ НЕНОРМАЛНОСТИ		132	0.03	0.08
<i>Congenital malformations, deformations and chromosomal abnormalities</i>				
254 Спина бифида - расцеп стуба кичме	Q05	1	0.00	0.00
260 Неспуштени тестис	Q53	1	0.00	0.00
261 Друге аномалије полноокраћног система	Q50-Q52, Q54-Q64	107	0.03	0.07
262 Урођени деформитети кука	Q65	4	0.00	0.00
263 Урођени деформитети стопала	Q66	1	0.00	0.00
264 Друге урођене аномалије и деформације мишићно-коштаног система	Q67-Q79	1	0.00	0.00
265 Друге урођене аномалије	Q10-Q18, Q30-Q34, Q80-Q89	6	0.00	0.00
266 Хромозомске ненормалности	Q90-Q99	11	0.00	0.01
XVIII СИМПТОМИ, ЗНАЦИ И ПАТОЛОШКИ КЛИНИЧКИ И ЛАБОРАТОРИЈСКИ НАЛАЗИ		4471	1.05	2.82
<i>Symptoms, signs and abnormal clinical and laboratory findings, not elsewhere classified</i>				
267 Бол у трбуху и карлици	R10	3425	0.80	2.16
268 Грозница непознатог порекла	R50	12	0.00	0.01
269 Старост	R54	224	0.05	0.14
270 Други симптоми, знаци и ненормални клинички и лабораторијски налази	R00-R09, R11-R49, R51-R53, R55-R99	810	0.19	0.51
XIX ПОВРЕДЕ, ТРОВАЊА И ПОСЛЕДИЦЕ ДЕЛОВАЊА СПОЉНИХ ФАКТОРА		29	0.01	0.02
<i>Injury, poisoning and certain other consequences of external causes</i>				
271 Прелом лобање и прелом костију лица	S02	1	0.00	0.00
276 Специфична и вишеструка уганућа, расцепи и угиснућа	S03, S13, S23, S33, S43, S53, S63, S73, S83, S93, T03	1	0.00	0.00
281 Друге специфичне, неспецифичне и вишеструке повреде	S00-S01, S04, S09-S11, S14-S16, S19-S21, S24-S25, S29-S31, S34-S35, S39-S41, S44-S46, S49-S51, S54-S56, S59-S61, S64-S66, S69-S71, S74-S76, S79-S81, S84-S86, S89-S91, S94-S96, S99, T00-T01, T06-T07, T09, T11, T13-T14	12	0.00	0.01

3. ЗДРАВСТВЕНА ЗАШТИТА НА ПРИМАРНОМ НИВОУ У РЕПУБЛИЦИ СРБИЈИ, 2020

PRIMARY HEALTH CARE SERVICE IN REPUBLIC OF SERBIA, 2020

3.4 Служба за здравствену заштиту жена

Women's health services

3.4.3 Утврђена обољења, стања и повреде по групама

Diagnosed diseases, conditions and injuries by group

МОРБИДИТЕТНА ЛИСТА (10 МКБ)		Укупно	Индекс структуре	Стопа на 1000 становника
MORBIDITETNA LISTA (10 МКБ)		Total	Structure index	Rate per 1000 population
282	Последице уласка страног тела кроз природни отвор тела		10	0.00
				0.01
286	Синдром лошег поступања		1	0.00
				0.00
288	Неке ране компл. повреда и компликације хируршким и медицинским збрињавањем неklasификоване на		4	0.00
				0.00
XXI	ФАКТОРИ КОЈИ УТИЧУ НА ЗДРАВСТВЕНО СТАЊЕ И КОНТАКТ СА ЗДРАВСТВЕНОМ СЛУЖБОМ	229897	53.78	145.15
	<i>Factors influencing health status and contact with health services</i>			
290	Лица која траже здравствене услуге ради прегледа и испитивања	134177	31.39	84.71
292	Остале особе са потенцијалним ризицима по здравље повезаним са заразним болестима	201	0.05	0.13
293	Контрацепција	21754	5.09	13.73
294	Препорођајни прегледи и друге контроле трудноће	42059	9.84	26.55
295	Живорођена деца према месту рођења	2	0.00	0.00
296	Нега и преглед после порођаја	8910	2.08	5.63
297	Особе у контакту са здравственом службом због специфичних медицинских продурa и здравствене неге	1557	0.36	0.98
298	Лица у здравственим службама из других разлога	21237	4.97	13.41
XXII	ШИФРА ЗА ПОСЕБНЕ НАМЕНЕ	257	0.06	0.16
902	Хитна употреба U07 (КОВИД 19-U07.1, U07.2)	257	0.06	0.16

3. ЗДРАВСТВЕНА ЗАШТИТА НА ПРИМАРНОМ НИВОУ У РЕПУБЛИЦИ СРБИЈИ, 2020

PRIMARY HEALTH CARE SERVICE IN REPUBLIC OF SERBIA, 2020

3.4 Служба за здравствену заштиту жена

Women's health services

3.4.3 Утврђена обољења, стања и повреде по групама

Diagnosed diseases, conditions and injuries by group

МОРБИДИТЕТНА ЛИСТА (10 МКБ)				Укупно <i>Total</i>	Индекс структуре <i>Structure index</i>	Стопа на 1000 становника <i>Rate per 1000 population</i>
MORBIDITETNA LISTA (10 МКБ)						
Србија - Југ	<i>Serbia - South</i>	A00 -	B99	340831	100.00	230.66
I	ЗАРАЗНЕ И ПАРАЗИТАРНЕ БОЛЕСТИ <i>Certain infectious and parasitic diseases</i>			1685	0.49	1.14
	4 Амебијаза		A06	1	0.00	0.00
	5 Други гастроентеритис и колитис инфективног или неозначеног порекла		A09	5	0.00	0.00
	6 Друге цревне заразне болести		A02, A04-A05, A07-A08	5	0.00	0.00
	18 Бактеријска инфекција неозначене локализације		A21-A22, A24-A28, A31-A32, A38, A42-A49	44	0.01	0.03
	21 Позни сифилис и други неозначени сифилис		A52-A53	1	0.00	0.00
	22 Инфекција гонококом		A54	1	0.00	0.00
	23 Полне инфекције узроковане хламидијом		A55-A56	47	0.01	0.03
	24 Друге инфекције претежно пренете сексуалним путем		A57-A64	844	0.25	0.57
	25 Повратна грозница		A68	9	0.00	0.01
	33 Инфекције узроковане херпес вирусом, узрочник Херпес симплекс		B00	34	0.01	0.02
	34 Варичела и Херпес зостер		B01-B02	18	0.01	0.01
	35 Морбили - мале богиње		B05	1	0.00	0.00
	36 Рубеола		B06	2	0.00	0.00
	38 Друга вирусна запаљења јетре		B15, B17-B19	8	0.00	0.01
	39 Сида		B20-B24	1	0.00	0.00
	41 Друге вирусне болести		A81, A87-A89, B03-B04, B07-B09, B25, B27-B34	79	0.02	0.05
	42 Микозе		B35-B49	573	0.17	0.39
	57 Дуге заразне болести и паразитарне болести		A65-A67, A69-A70, A74, A77-A79, B58-B64, B85-B89, B94, B99	12	0.00	0.01
II	ТУМОРИ <i>Neoplasms</i>			13260	3.89	8.97

3. ЗДРАВСТВЕНА ЗАШТИТА НА ПРИМАРНОМ НИВОУ У РЕПУБЛИЦИ СРБИЈИ, 2020

PRIMARY HEALTH CARE SERVICE IN REPUBLIC OF SERBIA, 2020

3.4 Служба за здравствену заштиту жена

Women's health services

3.4.3 Утврђена обољења, стања и повреде по групама

Diagnosed diseases, conditions and injuries by group

МОРБИДИТЕТНА ЛИСТА (10 МКБ)		Укупно	Индекс структуре	Стопа на 1000 становника
MORBIDITETNA LISTA (10 MKB)		Total	Structure index	Rate per 1000 population
58 Злоћудни тумори усне, уста и ждрела	C00-C14	1	0.00	0.00
60 Злоћудни тумор желуца	C16	1	0.00	0.00
61 Злоћудни тумор дебелог црева	C18	12	0.00	0.01
62 Злоћудни тумори ректосигмоидног споја дебелог црева, чмара и чмарног канала	C19-C21	17	0.00	0.01
64 Злоћудни тумор панкреаса	C25	1	0.00	0.00
65 Други злоћудни тумори органа за варење	C17,C23-C24,C26	1	0.00	0.00
67 Злоћудни тумор душника, душница и плућа	C33-C34	2	0.00	0.00
69 Злоћудни тумори кости и зглобне хрскавице	C40-C41	1	0.00	0.00
70 Меланом - црни злоћудни тумор коже	C43	4	0.00	0.00
71 Други злоћудни тумори коже	C44	2	0.00	0.00
72 Злоћудни тумори везивног и меког ткива	C45-C49	35	0.01	0.02
73 Злоћудни тумор дојке	C50	2579	0.76	1.75
74 Злоћудни тумор грлића материце	C53	1170	0.34	0.79
75 Злоћудни тумор тела материце	C54-C55	1098	0.32	0.74
76 Други злоћудни тумори женских полних органа	C51-C52,C56-C58	572	0.17	0.39
77 Злоћудни тумор простате	C61	2	0.00	0.00
79 Злоћудни тумор мокраћне бешике	C67	9	0.00	0.01
80 Други злоћудни тумори система за мокрење	C64-C66,C68	8	0.00	0.01
83 Злоћудни тумори других делова централног нервног система	C70,C72	1	0.00	0.00
84 Други секундарни, злоћудни тумори неозначених и разних локализација	C73-C80,C97	37	0.01	0.03
85 Хочкинова болест - злоћудни тумор лимфног ткива	C81	5	0.00	0.00
86 Не - Хочкинови лимфоми	C82-C85	10	0.00	0.01
87 Леукемија	C91-C95	10	0.00	0.01
88 Други злоћудни тумори лимфне жлезде, крвне лозе и сродног ткива	C88-C90,C96	1	0.00	0.00
89 Карцином - рак "in situ" грлића материце	D06	28	0.01	0.02
90 Младеж и други доброћудни тумори коже	D22-D23	21	0.01	0.01

3. ЗДРАВСТВЕНА ЗАШТИТА НА ПРИМАРНОМ НИВОУ У РЕПУБЛИЦИ СРБИЈИ, 2020

PRIMARY HEALTH CARE SERVICE IN REPUBLIC OF SERBIA, 2020

3.4 Служба за здравствену заштиту жена

Women's health services

3.4.3 Утврђена обољења, стања и повреде по групама

Diagnosed diseases, conditions and injuries by group

МОРБИДИТЕТНА ЛИСТА (10 МКБ)		Укупно	Индекс структуре	Стопа на 1000 становника
<i>MORBIDITETNA LISTA (10 МКБ)</i>		<i>Total</i>	<i>Structure index</i>	<i>Rate per 1000 population</i>
91 Доброћудни тумор дојке	D24	862	0.25	0.58
92 Тумор глатког мишића материце	D25	4046	1.19	2.74
93 Доброћудни тумор јајника	D27	1953	0.57	1.32
94 Доброћудни тумор мокраћних органа	D30	78	0.02	0.05
95 Доброћудни тумор мозга и других делова централног нервног система	D33	6	0.00	0.00
96 Доброћудни тумори, други тумори "ин ситу"и тумори неизвесног и непознатог исхода	D00-D05, D07-D21, D26, D28-D29, D31-D32, D34-D48	687	0.20	0.46
III БОЛЕСТИ КРВИ И КРВОТВОРНИХ ОРГАНА И ПОРЕМЕЋАЈИ ИМУНИТЕТА		2733	0.80	1.85
<i>Diseases of the blood and blood-forming organs and certain disorders involving the immune mechanism</i>				
97 Анемија узрокована недостатком гвожђа	D50	1640	0.48	1.11
98 Друге анемије	D51-D64	59	0.02	0.04
99 Поремећаји згрушавања крви и друге болести крви и крвотворних органа	D65-D77	1031	0.30	0.70
100 Неки поремећаји имунитета	D80-D89	3	0.00	0.00
IV БОЛЕСТИ ЖЛЕЗДА СА УНУТРАШЊИМ ЛУЧЕЊЕМ, ИСХРАНЕ И МЕТАБОЛИЗМА		2095	0.61	1.42
<i>Endocrine, nutritional and metabolic diseases</i>				
101 Поремећаји штитасте жлезде услед недостатка јода	E00-E02	50	0.01	0.03
102 Тиреотоксикоза - повећана функција штитасте жлезде	E05	14	0.00	0.01
103 Други поремећаји штитасте жлезде	E03-E04, E06-E07	247	0.07	0.17
104 Шећерна болест	E10-E14	98	0.03	0.07
105 Потхрањеност	E40-E46	4	0.00	0.00
107 Други недостаци витамина	E51-E56	36	0.01	0.02
108 Последице потхрањености и други недостаци хранљивих материја	E64	1	0.00	0.00
109 Општа гојазност	E66	197	0.06	0.13
110 Смањење количине воде и запремине крви	E86	3	0.00	0.00
111 Поремећаји исхране и поремећаји метаболизма у болестима класификованим на другом месту	E15-E35, E58-E63, E65, E67-E85, E87-E90	1445	0.42	0.98

3. ЗДРАВСТВЕНА ЗАШТИТА НА ПРИМАРНОМ НИВОУ У РЕПУБЛИЦИ СРБИЈИ, 2020

PRIMARY HEALTH CARE SERVICE IN REPUBLIC OF SERBIA, 2020

3.4 Служба за здравствену заштиту жена

Women's health services

3.4.3 Утврђена обољења, стања и повреде по групама

Diagnosed diseases, conditions and injuries by group

МОРБИДИТЕТНА ЛИСТА (10 МКБ)		Укупно	Индекс структуре	Стопа на 1000 становника
MORBIDITETNA LISTA (10 МКБ)		Total	Structure index	Rate per 1000 population
V	ДУШЕВНИ ПОРЕМЕЋАЈИ И ПОРЕМЕЋАЈИ ПОНАШАЊА	118	0.03	0.08
	<i>Mental and behavioural disorders</i>			
114	Душевни поремећаји и поремећаји понашања узроковани употребом психоактивних супстанци и дрога	F11-F19	1	0.00
115	Схизофренија, схизотипски поремећаји, суманути поремећаји	F20-F29	17	0.00
116	Поремећаји расположења (афективни поремећаји)	F30-F39	62	0.02
117	Неуротски, стресогени и телесно манифестни поремећаји	F40-F48	36	0.01
119	Други душевни поремећаји и поремећаји понашања	F04-F09, F50-F69, F80-F99	2	0.00
VI	БОЛЕСТИ НЕРВНОГ СИСТЕМА	61	0.02	0.04
	<i>Diseases of the nervous system</i>			
123	Мултипла склероза	G35	13	0.00
124	Епилепсија	G40-G41	18	0.01
125	Мигрена и друге главобоље	G43-G44	18	0.01
127	Поремећаји живаца, коренова и снопова живаца	G50-G59	5	0.00
128	Мождана парализа и други синдроми парализе	G80-G83	1	0.00
129	Друге болести нервног система	G10-G13, G21-G26, G31-G32, G36-G37, G46-G47, G60-G73, G90-G99	6	0.00
VIII	БОЛЕСТИ УВА И БОЛЕСТИ МАСТОИДНОГ НАСТАВКА	1	0.00	0.00
	<i>Diseases of the ear and mastoid process</i>			
142	Друге болести ува и болести мастоидног наставка	H60-H62, H80-H83, H92-H95	1	0.00
IX	БОЛЕСТИ СИСТЕМА КРВОТОКА	344	0.10	0.23
	<i>Diseases of the circulatory system</i>			
145	Повишен крвни притисак, непознатог порекла	I10	150	0.04
146	Друге болести узроковане повишеним крвним притиском	I11-I15	8	0.00
148	Друге исхемијске болести срца	I20, I23-I25	1	0.00
150	Поремећаји спроводног система срца и аритмије	I44-I49	7	0.00
151	Срчана инсуфицијенција	I50	2	0.00
152	Друге болести срца	I27-I43, I51-i52	5	0.00

3. ЗДРАВСТВЕНА ЗАШТИТА НА ПРИМАРНОМ НИВОУ У РЕПУБЛИЦИ СРБИЈИ, 2020

PRIMARY HEALTH CARE SERVICE IN REPUBLIC OF SERBIA, 2020

3.4 Служба за здравствену заштиту жена

Women's health services

3.4.3 Утврђена обољења, стања и повреде по групама

Diagnosed diseases, conditions and injuries by group

МОРБИДИТЕТНА ЛИСТА (10 МКБ)		Укупно	Индекс структуре	Стопа на 1000 становника	
MORBIDITETNA LISTA (10 МКБ)		Total	Structure index	Rate per 1000 population	
153	Крварења у мозгу	I60-I62	1	0.00	0.00
156	Друге болести крвног судова мозга	I65-I69	13	0.00	0.01
160	Друге болести артерија, артериола и капилара	I71-I72,I77-I79	7	0.00	0.00
161	Емболија и тромбоза вена	I80-I82	23	0.01	0.02
162	Проширене вене ногу	I83	36	0.01	0.02
163	Хемороиди	I84	76	0.02	0.05
164	Друге болести крвотока	I85-I99	15	0.00	0.01
X	БОЛЕСТИ СИСТЕМА ЗА ДИСАЊЕ		71	0.02	0.05
	<i>Diseases of the respiratory system</i>				
165	Акутно запаљење ждрела, синуса и крајника	J02-J03	38	0.01	0.03
167	Акутна инфекција горњих респираторних путева	J00-J01,J05-J06	26	0.01	0.02
169	Запаљење плућа	J12-J18	1	0.00	0.00
170	Бронхитис - акутно запаљење душница	J20-J21	3	0.00	0.00
175	Запаљења душница, емфизем и друге обструктивне болести плућа	J40-J44	3	0.00	0.00
XI	БОЛЕСТИ СИСТЕМА ЗА ВАРЕЊЕ		108	0.03	0.07
	<i>Diseases of the digestive system</i>				
183	Чир желуца, чир дванаестопалачног црева	K25-K27	1	0.00	0.00
184	Запаљење желуца и дванаестопалачног црева	K29	1	0.00	0.00
185	Друге болести једњака, желуца и дванаестопалачног црева	K20-K23,K28,K30-K31	29	0.01	0.02
186	Болести слепог црева	K35-K38	4	0.00	0.00
187	Препонска кила	K40	28	0.01	0.02
188	Друге киле	K41-K46	6	0.00	0.00
189	Кронова болест и улцерозни колитис	K50-K51	6	0.00	0.00
192	Друге болести црева и потрбушнице	K52-K55,K58-K67	25	0.01	0.02
194	Друге болести јетре	K71-K77	1	0.00	0.00
195	Камен у жучној кеси и запаљење жучне кесе	K80-K81	7	0.00	0.00

3. ЗДРАВСТВЕНА ЗАШТИТА НА ПРИМАРНОМ НИВОУ У РЕПУБЛИЦИ СРБИЈИ, 2020

PRIMARY HEALTH CARE SERVICE IN REPUBLIC OF SERBIA, 2020

3.4 Служба за здравствену заштиту жена

Women's health services

3.4.3 Утврђена обољења, стања и повреде по групама

Diagnosed diseases, conditions and injuries by group

МОРБИДИТЕТНА ЛИСТА (10 МКБ)		Укупно	Индекс структуре	Стопа на 1000 становника	
<i>MORBIDITETNA LISTA (10 МКБ)</i>		<i>Total</i>	<i>Structure index</i>	<i>Rate per 1000 population</i>	
XII	БОЛЕСТИ КОЖЕ И ПОТКОЖНОГ ТКИВА	1268	0.37	0.86	
	<i>Diseases of the skin and subcutaneous tissue</i>				
198	Инфекције коже и поткожног ткива	L00-L08	387	0.11	0.26
199	Друге болести коже и поткожног ткива	L10-L99	881	0.26	0.60
XIII	БОЛЕСТИ МИШИЋНО-КОШТАНОГ СИСТЕМА И ВЕЗИВНОГ ТКИВА	135	0.04	0.09	
	<i>Diseases of the musculoskeletal system and connective tissue</i>				
200	Запаљења зглобова	M05-M14	2	0.00	0.00
203	Друга обољења зглобова	M00-M03,M22-M25	2	0.00	0.00
204	Систематска обољења везивног ткива	M30-M36	13	0.00	0.01
206	Друга обољења леђа	M40-M49,M53-M54	45	0.01	0.03
207	Болести меког ткива	M60-M79	8	0.00	0.01
208	Поремећаји структуре и густине костију	M80-M85	60	0.02	0.04
210	Друге болести мишићно-коштаног система и везивног ткива	M87-M99	5	0.00	0.00
XIV	БОЛЕСТИ МОКРАЋНО-ПОЛНОГ СИСТЕМА	129756	38.07	87.82	
	<i>Diseases of the genitourinary system</i>				
211	Акутни и перакутни запаљенски бубрежни синдроми	N00,N01	4	0.00	0.00
212	Друге болести гломерула бубрега	N02-N08	6	0.00	0.00
213	Тубуло-интерстицијалне болести бубрега	N10-N16	5	0.00	0.00
214	Бубрежан инсуфицијенција	N17-N19	3	0.00	0.00
215	Уролитијаза- мокраћни каменци	N20-N23	319	0.09	0.22
216	Запаљење мокраћне бешике	N30	9627	2.82	6.52
217	Друге болести система за мокрење	N25-N29,N31-N39	2665	0.78	1.80
218	Повећање простате	N40	42	0.01	0.03
222	Друге болести мушких полних органа	N44-N46,N48-N51	16	0.00	0.01
223	Болести дојке	N60-N64	11344	3.33	7.68
224	Запаљење јајовода и запаљење јајника	N70	6970	2.05	4.72

3. ЗДРАВСТВЕНА ЗАШТИТА НА ПРИМАРНОМ НИВОУ У РЕПУБЛИЦИ СРБИЈИ, 2020

PRIMARY HEALTH CARE SERVICE IN REPUBLIC OF SERBIA, 2020

3.4 Служба за здравствену заштиту жена

Women's health services

3.4.3 Утврђена обољења, стања и повреде по групама

Diagnosed diseases, conditions and injuries by group

МОРБИДИТЕТНА ЛИСТА (10 МКБ)		Укупно <i>Total</i>	Индекс структуре <i>Structure index</i>	Стопа на 1000 становника <i>Rate per 1000 population</i>
MORBIDITETNA LISTA (10 МКБ)				
225 Запаљење грлића материце	N72	11988	3.52	8.11
226 Друга запаљења женских карличних органа	N71,N73-N77	27229	7.99	18.43
227 Ендометриоза	N80	364	0.11	0.25
228 Испадање полних органа жена	N81	2964	0.87	2.01
229 Незапаљенске болести јајника, јајовода и широког лигамента	N83	3286	0.96	2.22
230 Поремећаји менструације	N91-N92	22238	6.52	15.05
231 Менопаузални и други перименопаузални поремећаји	N95	11952	3.51	8.09
232 Неplодност жене	N97	5473	1.61	3.70
233 Друга обољења полномокраћног пута	N82,N84-N90,N93-N94, N96, N98-N99	13261	3.89	8.97
XV ТРУДНОЋА, РАЂАЊЕ И БАБИЊЕ		26315	7.72	17.81
<i>Pregnancy, childbirth and the puerperium</i>				
234 Спонтани побачај	O03	862	0.25	0.58
235 Медицински побачај	O04	387	0.11	0.26
236 Друге трудноће забршене побачајем	O00-O02,O05-O08	964	0.28	0.65
237 Едеми, беланчевине у мокраћи и поремећаји крвног притиска у трудноћи, порођају и бабињама	O10-O16	741	0.22	0.50
238 Ниско усађена постељица, прерано одвајање постељице и препорођајно крварење	O44-O46	275	0.08	0.19
239 Брига труднице у вези пола и амнионске дупље и могућих проблема порођаја	O30-O43,O47,O48	1267	0.37	0.86
240 Компликовани порођај	O64-O66	6	0.00	0.00
241 Крварење после порођаја	O72	14	0.00	0.01
242 Друге компликације трудноће и порођаја	O20-O29,O60-O63,O67-O71, O73-O75,O81-O84	18636	5.47	12.61
243 Спонтани порођај код једноплodne трудноће	O80	602	0.18	0.41
244 Компликације у бабињама и другим стањима која компликују трудноћу и рађање	O85-O99	2561	0.75	1.73
XVI СТАЊА У ПОРОЂАЈНОМ ПЕРИОДУ		11	0.00	0.01
<i>Certain conditions originating in the perinatal period</i>				
246 Поремећаји у току трудноће и развоја плода	P05-P07	3	0.00	0.00

3. ЗДРАВСТВЕНА ЗАШТИТА НА ПРИМАРНОМ НИВОУ У РЕПУБЛИЦИ СРБИЈИ, 2020

PRIMARY HEALTH CARE SERVICE IN REPUBLIC OF SERBIA, 2020

3.4 Служба за здравствену заштиту жена

Women's health services

3.4.3 Утврђена обољења, стања и повреде по групама

Diagnosed diseases, conditions and injuries by group

МОРБИДИТЕТНА ЛИСТА (10 МКБ)		Укупно	Индекс структуре	Стопа на 1000 становника
MORBIDITETNA LISTA (10 МКБ)		Total	Structure index	Rate per 1000 population
249 Друге сметње дисања у порођајном периоду	P22-P28	4	0.00	0.00
251 Друге специфичне инфекције у порођајном периоду	P38-P39	1	0.00	0.00
253 Друга стања у порођајном периоду	P08,P29,P50-P54,P56-P96	3	0.00	0.00
XVII УРОЂЕНЕ НАКАЗНОСТИ, ДЕФОРМАЦИЈЕ И ХРОМОЗОМСКЕ НЕНОРМАЛНОСТИ		190	0.06	0.13
<i>Congenital malformations, deformations and chromosomal abnormalities</i>				
254 Спина бифида - расцеп стуба кичме	Q05	127	0.04	0.09
256 Урођене аномалије циркулаторног система	Q20-Q28	1	0.00	0.00
260 Неспуштени тестис	Q53	1	0.00	0.00
261 Друге аномалије полноокраћног система	Q50-Q52,Q54-Q64	46	0.01	0.03
265 Друге урођене аномалије	Q10-Q18,Q30-Q34,Q80-Q89	2	0.00	0.00
266 Хромозомске ненормалности	Q90-Q99	13	0.00	0.01
XVIII СИМПТОМИ, ЗНАЦИ И ПАТОЛОШКИ КЛИНИЧКИ И ЛАБОРАТОРИЈСКИ НАЛАЗИ		3632	1.07	2.46
<i>Symptoms, signs and abnormal clinical and laboratory findings, not elsewhere classified</i>				
267 Бол у трбуху и карлици	R10	3104	0.91	2.10
268 Грозница непознатог порекла	R50	63	0.02	0.04
269 Старост	R54	69	0.02	0.05
270 Други симптоми, знаци и ненормални клинички и лабораторијски налази	R00-R09,R11-R49,R51-R53,R55-R99	396	0.12	0.27
XIX ПОВРЕДЕ, ТРОВАЊА И ПОСЛЕДИЦЕ ДЕЛОВАЊА СПОЉНИХ ФАКТОРА		30	0.01	0.02
<i>Injury, poisoning and certain other consequences of external causes</i>				
279 Друге повреде унутрашњих органа	S26-S27,S36-S37	2	0.00	0.00
280 Ударне повреде и специфичне, вишеструке повреде са ампутацијама	S07-S08,S17-S18, S28, S38, S47-S48, S57-S58, S67-S68, S77-S78,S87-S88, S97-S98, T04-T05	1	0.00	0.00

3. ЗДРАВСТВЕНА ЗАШТИТА НА ПРИМАРНОМ НИВОУ У РЕПУБЛИЦИ СРБИЈИ, 2020

PRIMARY HEALTH CARE SERVICE IN REPUBLIC OF SERBIA, 2020

3.4 Служба за здравствену заштиту жена

Women's health services

3.4.3 Утврђена обољења, стања и повреде по групама

Diagnosed diseases, conditions and injuries by group

МОРБИДИТЕТНА ЛИСТА (10 МКБ)		Укупно	Индекс структуре	Стопа на 1000 становника
MORBIDITETNA LISTA (10 МКБ)		Total	Structure index	Rate per 1000 population
281 Друге специфичне, неспецифичне и вишеструке повреде	S00-S01,S04,S09-S11,S14-S16, S19-S21,S24-S25,S29-S31,S34-S35, S39-S41,S44-S46,S49-S51, S54-S56,S59-S61,S64-S66, S69-S71, S74-S76, S79-S81, S84-S86, S89-S91, S94-S96, S99,T00-T01,T06-T07,T09,T11,T13-T14	17	0.00	0.01
282 Последице уласка страног тела кроз природни отвор тела	T15-T19	3	0.00	0.00
287 Други и неспецифични утицаји спољних узрока	T33-T35,T66-T73,T75-T78	1	0.00	0.00
288 Неке ране компл. повреда и компликације хируршким и медицинским збрињавањем неklasификоване на	T79-T88	5	0.00	0.00
289 Последице повреда, тровања и других дејстава спољних узрока	T90-T98	1	0.00	0.00
XXI ФАКТОРИ КОЈИ УТИЧУ НА ЗДРАВСТВЕНО СТАЊЕ И КОНТАКТ СА ЗДРАВСТВЕНОМ СЛУЖБОМ		159016	46.66	107.62
<i>Factors influencing health status and contact with health services</i>				
290 Лица која траже здравствене услуге ради прегледа и испитивања	Z00-Z13	72172	21.18	48.84
292 Остале особе са потенцијалним ризицима по здравље повезаним са заразним болестима	Z20,Z22-Z29	155	0.05	0.10
293 Контрацепција	Z30	15712	4.61	10.63
294 Препорођајни прегледи и друге контроле трудноће	Z34-Z36	36619	10.74	24.78
295 Живорођена деца према месту рођења	Z38	3	0.00	0.00
296 Нега и преглед после порођаја	Z39	10373	3.04	7.02
297 Особе у контакту са здравственом службом због специфичних медицинских процедура и здравствене неге	Z40-Z54	888	0.26	0.60
298 Лица у здравственим службама из других разлога	Z31-Z33,Z37, Z55-Z99	23094	6.78	15.63
XXII ШИФРА ЗА ПОСЕБНЕ НАМЕНЕ		2	0.00	0.00
902 Хитна употреба U07 (КОВИД 19-U07.1, U07.2)	U07.1, U07.2	2	0.00	0.00

3. ЗДРАВСТВЕНА ЗАШТИТА НА ПРИМАРНОМ НИВОУ У РЕПУБЛИЦИ СРБИЈИ, 2020*PRIMARY HEALTH CARE SERVICE IN REPUBLIC OF SERBIA, 2020*

3.5 Служба медицине рада

Occupational health services

3.5.1 Здравствени радници у служби медицине рада по окрузима

Medical staff in occupational health services by district

ОКРУГ / DISTRICT		Здравствени радници							
		лекари				са вишом спремом		са сред. спремом	
		укупно	опште медицине	на специјализацији	специјалисти	укупно	од тога мед. сестре	укупно	од тога мед. сестре
		<i>Medical doctors</i>				<i>With college education</i>		<i>With secondary education</i>	
<i>Total</i>	<i>General practitioners</i>	<i>In specialist training</i>	<i>Specialists</i>	<i>Total</i>	<i>Of which nurses</i>	<i>Total</i>	<i>Of which nurses</i>		
Република Србија	Serbia	213	68	6	139	49	49	321	311
Србија - Север	Serbia - North	88	27	1	60	20	21	131	125
Севернобачки	<i>Severnobački</i>	1	0	0	1	0	0	6	6
Средњебанатски	<i>Srednjebanatski</i>	1	0	0	1	0	0	2	2
Севернобанатски	<i>Severnobanatski</i>	1	0	0	1	1	1	4	4
Јужнобанатски	<i>Južnobanatski</i>	6	0	1	5	0	0	8	8
Западнобачки	<i>Zapadnobački</i>	3	0	0	3	0	0	9	8
Јужнобачки	<i>Južnobački</i>	43	23	0	20	9	8	48	45
Сремски	<i>Sremski</i>	13	4	0	9	4	4	17	17
Град Београд	<i>Beograd</i>	20	0	0	20	6	8	37	35
Србија - Југ	Serbia - South	125	41	5	79	29	28	190	186
Мачвански	<i>Mačvanski</i>	3	0	0	3	4	4	2	2
Колубарски	<i>Kolubarski</i>	0	0	0	0	0	0	0	0
Подунавски	<i>Podunavski</i>	7	3	0	4	2	2	13	13
Браничевски	<i>Braničevski</i>	11	5	1	5	1	1	37	37
Шумадијски	<i>Šumadijski</i>	6	0	1	5	1	1	10	10
Поморавски	<i>Pomoravski</i>	9	0	0	9	1	0	12	11
Борски	<i>Borski</i>	0	0	0	0	0	0	0	0
Зајечарски	<i>Zaječarski</i>	1	0	0	1	0	0	0	0
Златиборски	<i>Zlatiborski</i>	26	10	1	15	5	5	25	22
Моравички	<i>Moravički</i>	2	0	0	2	2	2	0	0
Рашки	<i>Raški</i>	2	0	0	2	0	0	3	3
Расински	<i>Rasinski</i>	3	0	0	3	1	1	6	6
Нишавски	<i>Nišavski</i>	29	10	1	18	9	9	43	43
Топлички	<i>Toplički</i>	6	2	0	4	1	1	8	8
Пиротски	<i>Pirotski</i>	1	0	0	1	2	2	0	0
Јабланички	<i>Jablanički</i>	1	0	0	1	0	0	1	1
Пчињски	<i>Pčinjski</i>	18	11	1	6	0	0	30	30

3. ЗДРАВСТВЕНА ЗАШТИТА НА ПРИМАРНОМ НИВОУ У РЕПУБЛИЦИ СРБИЈИ, 2020

PRIMARY HEALTH CARE SERVICE IN REPUBLIC OF SERBIA, 2020

3.5 Служба медицине рада

Occupational health services

3.5.2 Број посета у служби медицине рада по окрузима

Visits to occupational health services by district

ОКРУГ DISTRICT		Посете у ординацији			Кућне посете	
		код лекара		код осталих медицинских радника	лекара	осталих медицинских радника
		свега	од тога прве			
		Office visits			Home visits	
		To doctors		To other medical staff	Doctors	Other medical staff
Total	Of which first v.					
Република Србија	Serbia	1073419	432672	562152	192	788
Србија - Север	Serbia - North	371065	171900	229279	10	10
Севернобачки	Severnobачки	0	0	0	0	0
Средњебанатски	Srednjobanatski	0	0	0	0	0
Севернобанатски	Severnobanatski	0	0	38863	0	0
Јужнобанатски	Juznobanatski	23322	6833	5030	10	10
Западнобачки	Zapadnobački	3298	2552	14034	0	0
Јужнобачки	Juznobački	251469	125597	94910	0	0
Сремски	Sremski	65842	23377	21472	0	0
Град Београд	Beograd	27134	13541	54970	0	0
Србија - Југ	Serbia - South	702354	260772	332873	182	778
Мачвански	Mačvanski	0	0	6955	0	0
Колубарски	Kolubarski	0	0	0	0	0
Подунавски	Podunavski	52979	27265	46179	2	0
Браничевски	Braničevski	75230	33729	59735	100	0
Шумадијски	Šumadijski	31491	14228	23229	0	0
Поморавски	Pomoravski	59708	19873	21531	0	0
Борски	Borski	0	0	0	0	0
Зајечарски	Zaječarski	0	0	0	0	0
Златиборски	Zlatiborski	134589	58510	25823	4	0
Моравички	Moravički	0	0	6775	0	0
Рашки	Raški	0	0	4451	0	0
Расински	Rasinski	14944	5951	16964	0	0
Нишавски	Nišavski	179138	62435	66300	76	778
Топлички	Toplički	49186	18909	27353	0	0
Пиротски	Pirotski	0	0	0	0	0
Јабланички	Jablanički	0	0	0	0	0
Пчињски	Pčinjski	105089	19872	27578	0	0

3. ЗДРАВСТВЕНА ЗАШТИТА НА ПРИМАРНОМ НИВОУ У РЕПУБЛИЦИ СРБИЈИ, 2020

PRIMARY HEALTH CARE SERVICE IN REPUBLIC OF SERBIA, 2020

3.5 Служба медицине рада

Occupational health services

3.5.3 Утврђена обољења, стања и повреде по групама

Diagnosed diseases, conditions and injuries by group

МОРБИДИТЕТНА ЛИСТА (10 МКБ)		Укупно	Индекс	Стопа на 1000
MORBIDITY LIST (ICD-10)		Total	структуре	становника
			Structure	Rate per 1000
			index	population
Република Србија	Serbia	410628	100.00	92.10
I ЗАРАЗНЕ И ПАРАЗИТАРНЕ БОЛЕСТИ	A00 - B99	14220	3.46	3.19
<i>Certain infectious and parasitic diseases</i>				
5 Други гастроентеритис и колитис инфективног или неозначеног порекла	A09	855	0.21	0.19
6 Друге цревне заразне болести	A02, A04-A05, A07-A08	905	0.22	0.20
7 Туберкулоза органа за дисање	A15-A16	40	0.01	0.01
8 Туберкулоза других органа	A17-A19	2	0.00	0.00
15 Велики кашаљ	A37	1	0.00	0.00
17 Сепса	A40-A41	17	0.00	0.00
18 Бактеријска инфекција неозначене локализације	A21-A22, A24-A28, A31-A32, A38, A42-A49	126	0.03	0.03
20 Свежи сифилис	A51	1	0.00	0.00
23 Полне инфекције узроковане хламидијом	A55-A56	1	0.00	0.00
24 Друге инфекције претежно пренете сексуалним путем	A57-A64	28	0.01	0.01
25 Повратна грозница	A68	4	0.00	0.00
33 Инфекције узроковане херпес вирусом, узрочник Херпес симплекс	B00	215	0.05	0.05
34 Варичела и Херпес зостер	B01-B02	615	0.15	0.14
37 Акутно запаљење јетре узроковано вирусом Б	B16	8	0.00	0.00
38 Друга вирусна запаљења јетре	B15, B17-B19	160	0.04	0.04
39 Сида	B20-B24	23	0.01	0.01
40 Заушке	B26	6	0.00	0.00
41 Друге вирусне болести	A81, A87-A89, B03-B04, B07-B09, B25, B27-B34	10299	2.51	2.31
42 Микозе	B35-B49	740	0.18	0.17
43 Маларија	B50-B54	2	0.00	0.00
45 Трипанозомијаза	B56-B57	11	0.00	0.00
48 Ехинококоза	B67	6	0.00	0.00

3. ЗДРАВСТВЕНА ЗАШТИТА НА ПРИМАРНОМ НИВОУ У РЕПУБЛИЦИ СРБИЈИ, 2020

PRIMARY HEALTH CARE SERVICE IN REPUBLIC OF SERBIA, 2020

3.5 Служба медицине рада

Occupational health services

3.5.3 Утврђена обољења, стања и повреде по групама

Diagnosed diseases, conditions and injuries by group

МОРБИДИТЕТНА ЛИСТА (10 МКБ)		Укупно	Индекс структуре	Стопа на 1000 становника	
MORBIDITY LIST (ICD-10)		Total	Structure index	Rate per 1000 population	
53	Друге хелминтијазе	B68-B71, B75, B77-B83	30	0.01	0.01
54	Последице туберкулозе	B90	25	0.01	0.01
56	Последице лепре	B92	6	0.00	0.00
57	Дуге заразне болести и паразитарне болести	A65-A67, A69-A70, A74, A77-A79, B58-B64, B85-B89, B94, B99	94	0.02	0.02
II	ТУМОРИ	C00 - D48	10024	2.44	2.25
	<i>Neoplasms</i>				
58	Злоћудни тумори усне, уста и ждрела	C00-C14	107	0.03	0.02
59	Злоћудни тумор једњака	C15	16	0.00	0.00
60	Злоћудни тумор желуца	C16	70	0.02	0.02
61	Злоћудни тумор дебелог црева	C18	350	0.09	0.08
62	Злоћудни тумори ректосигмоидног споја дебелог црева, чмара и чмарног канала	C19-C21	349	0.08	0.08
63	Злоћудни тумор јетре и интрахепатичних жучних канала	C22	37	0.01	0.01
64	Злоћудни тумор панкреаса	C25	68	0.02	0.02
65	Други злоћудни тумори органа за варење	C17,C23-C24,C26	45	0.01	0.01
66	Злоћудни тумор гркљана	C32	100	0.02	0.02
67	Злоћудни тумор душника, душница и плућа	C33-C34	481	0.12	0.11
68	Други злоћудни тумори органа за дисање и интраторакалних органа	C30-C31,C37-C39	26	0.01	0.01
69	Злоћудни тумори кости и зглобне хрскавице	C40-C41	20	0.00	0.00
70	Меланом - црни злоћудни тумор коже	C43	158	0.04	0.04
71	Други злоћудни тумори коже	C44	210	0.05	0.05
72	Злоћудни тумори везивног и меког ткива	C45-C49	74	0.02	0.02
73	Злоћудни тумор дојке	C50	1235	0.30	0.28
74	Злоћудни тумор грлића материце	C53	104	0.03	0.02
75	Злоћудни тумор тела материце	C54-C55	98	0.02	0.02
76	Други злоћудни тумори женских полних органа	C51-C52,C56-C58	72	0.02	0.02

3. ЗДРАВСТВЕНА ЗАШТИТА НА ПРИМАРНОМ НИВОУ У РЕПУБЛИЦИ СРБИЈИ, 2020*PRIMARY HEALTH CARE SERVICE IN REPUBLIC OF SERBIA, 2020***3.5 Служба медицине рада***Occupational health services***3.5.3 Утврђена обољења, стања и повреде по групама***Diagnosed diseases, conditions and injuries by group*

МОРБИДИТЕТНА ЛИСТА (10 МКБ)		Укупно	Индекс структуре	Стопа на 1000 становника	
<i>MORBIDITY LIST (ICD-10)</i>		<i>Total</i>	<i>Structure index</i>	<i>Rate per 1000 population</i>	
77	Злоћудни тумор простате	C61	387	0.09	0.09
78	Други злоћудни тумори мушких полних органа	C60,C62-C63	104	0.03	0.02
79	Злоћудни тумор мокраћне бешике	C67	283	0.07	0.06
80	Други злоћудни тумори система за мокрење	C64-C66,C68	170	0.04	0.04
81	Злоћудни тумор ока и припојака ока	C69	23	0.01	0.01
82	Злоћудни тумор мозга	C71	57	0.01	0.01
83	Злоћудни тумори других делова централног нервног система	C70,C72	7	0.00	0.00
84	Други секундарни, злоћудни тумори неозначених и разних локализација	C73-C80,C97	597	0.15	0.13
85	Хочкинова болест - злоћудни тумор лимфног ткива	C81	68	0.02	0.02
86	Не - Хочкинови лимфоми	C82-C85	163	0.04	0.04
87	Леукемија	C91-C95	116	0.03	0.03
88	Други злоћудни тумори лимфне жлезде, крвне лозе и сродног ткива	C88-C90,C96	95	0.02	0.02
89	Карцином - рак "in situ" грлића материце	D06	6	0.00	0.00
90	Младеж и други доброћудни тумори коже	D22-D23	1567	0.38	0.35
91	Доброћудни тумор дојке	D24	460	0.11	0.10
92	Тумор глатког мишића материце	D25	97	0.02	0.02
93	Доброћудни тумор јајника	D27	81	0.02	0.02
94	Доброћудни тумор мокраћних органа	D30	27	0.01	0.01
95	Доброћудни тумор мозга и других делова централног нервног система	D33	65	0.02	0.01
96	Доброћудни тумори, други тумори "ин ситу" и тумори неизвесног и непознатог исхода	D00-D05, D07-D21, D26, D28-D29, D31-D32, D34-D48	2031	0.49	0.46
III	БОЛЕСТИ КРВИ И КРВОТВОРНИХ ОРГАНА И ПОРЕМЕЋАЈИ ИМУНИТЕТА	D50 - D89	4109	1.00	0.92
	<i>Diseases of the blood and blood-forming organs and certain disorders involving the immune mechanism</i>				
97	Анемија узрокована недостатком гвожђа	D50	2354	0.57	0.53
98	Друге анемије	D51-D64	898	0.22	0.20
99	Поремећаји згрушавања крви и друге болести крви и крвотворних органа	D65-D77	560	0.14	0.13

3. ЗДРАВСТВЕНА ЗАШТИТА НА ПРИМАРНОМ НИВОУ У РЕПУБЛИЦИ СРБИЈИ, 2020

PRIMARY HEALTH CARE SERVICE IN REPUBLIC OF SERBIA, 2020

3.5 Служба медицине рада

Occupational health services

3.5.3 Утврђена обољења, стања и повреде по групама

Diagnosed diseases, conditions and injuries by group

МОРБИДИТЕТНА ЛИСТА (10 МКБ)		Укупно	Индекс структуре	Стопа на 1000 становника	
<i>MORBIDITY LIST (ICD-10)</i>		<i>Total</i>	<i>Structure index</i>	<i>Rate per 1000 population</i>	
100	Неки поремећаји имунитета	D80-D89	297	0.07	0.07
IV	БОЛЕСТИ ЖЛЕЗДА СА УНУТРАШЊИМ ЛУЧЕЊЕМ, ИСХРАНЕ И МЕТАБОЛИЗМА	E00 - E90	18983	4.62	4.26
<i>Endocrine, nutritional and metabolic diseases</i>					
101	Поремећаји штитасте жлезде услед недостатка јода	E00-E02	155	0.04	0.03
102	Тиреотоксикоза - повећана функција штитасте жлезде	E05	533	0.13	0.12
103	Други поремећаји штитасте жлезде	E03-E04,E06-E07	3228	0.79	0.72
104	Шећерна болест	E10-E14	8794	2.14	1.97
105	Потхрањеност	E40-E46	28	0.01	0.01
106	Авитаминоза А	E50	1	0.00	0.00
107	Други недостаци витамина	E51-E56	160	0.04	0.04
108	Последице потхрањености и други недостаци хранљивих материја	E64	1	0.00	0.00
109	Општа гојазност	E66	1429	0.35	0.32
110	Смањење количине воде и запремине крви	E86	37	0.01	0.01
111	Поремећаји исхране и поремећаји метаболизма у болестима класификованим на другом месту	E15-E35, E58-E63, E65, E67-E85, E87-E90	4617	1.12	1.04
V	ДУШЕВНИ ПОРЕМЕЋАЈИ И ПОРЕМЕЋАЈИ ПОНАШАЊА	F00 - F99	15798	3.85	3.54
<i>Mental and behavioural disorders</i>					
112	Деменција	F00-F03	388	0.09	0.09
113	Душевни поремећај и поремећаји понашања због употребе алкохола	F10	408	0.10	0.09
114	Душевни поремећаји и поремећаји понашања узроковани употребом психоактивних супстанци	F11-F19	409	0.10	0.09
115	Схизофренија, схизотипски поремећаји, суманути поремећаји	F20-F29	1014	0.25	0.23
116	Поремећаји расположења (афективни поремећаји)	F30-F39	5539	1.35	1.24
117	Неуротски, стресогени и телесно манифестни поремећаји	F40-F48	7315	1.78	1.64
118	Душевна заосталост	F70-F79	66	0.02	0.01
119	Други душевни поремећаји и поремећаји понашања	F04-F09, F50-F69, F80-F99	659	0.16	0.15
VI	БОЛЕСТИ НЕРВНОГ СИСТЕМА	G00 - G99	7410	1.80	1.66
<i>Diseases of the nervous system</i>					

3. ЗДРАВСТВЕНА ЗАШТИТА НА ПРИМАРНОМ НИВОУ У РЕПУБЛИЦИ СРБИЈИ, 2020*PRIMARY HEALTH CARE SERVICE IN REPUBLIC OF SERBIA, 2020***3.5 Служба медицине рада***Occupational health services***3.5.3 Утврђена обољења, стања и повреде по групама***Diagnosed diseases, conditions and injuries by group*

МОРБИДИТЕТНА ЛИСТА (10 МКБ)		Укупно	Индекс структуре	Стопа на 1000 становника	
<i>MORBIDITY LIST (ICD-10)</i>		<i>Total</i>	<i>Structure index</i>	<i>Rate per 1000 population</i>	
120	Запаљенске болести централног нервног система	G00-G09	23	0.01	0.01
121	Паркинсонова болест	G20	443	0.11	0.10
122	Алцхајмерова болест	G30	154	0.04	0.03
123	Мултипла склероза	G35	342	0.08	0.08
124	Епилепсија	G40-G41	1050	0.26	0.24
125	Мигрена и друге главобоље	G43-G44	2978	0.73	0.67
126	Пролазни церебрални исхемијски напади и сродни синдроми	G45	269	0.07	0.06
127	Поремећаји живаца, коренова и снопова живаца	G50-G59	1017	0.25	0.23
128	Мождана парализа и други синдроми парализе	G80-G83	224	0.05	0.05
129	Друге болести нервног система	G10-G13, G21-G26, G31-G32, G36-G37, G46-G47, G60-G73, G90-G99	910	0.22	0.20
VII	БОЛЕСТИ ОКА И ПРИПОЈАКА ОКА	H00 - H59	9340	2.27	2.09
<i>Diseases of the eye and adnexa</i>					
130	Болести очног капка	H00-H01	502	0.12	0.11
131	Болести вежњаче ока	H10-H13	1718	0.42	0.39
132	Болести беоњаче и рожњаче	H15-H19	112	0.03	0.03
133	Обољења сочива ока	H25-H28	1411	0.34	0.32
134	Одлубливање мрежњаче и расцеп мрежњаче	H33	66	0.02	0.01
135	Глауком	H40-H42	1638	0.40	0.37
136	Разрокоост	H49-H50	92	0.02	0.02
137	Поремећаји преламања светлости и поремећаји прилагођавања ока	H52	1893	0.46	0.42
138	Оштећење вида укључујући слепило	H54	111	0.03	0.02
139	Други поремећаји ока и припојака ока	H02-H06, H20-H22, H30-H32, H34-H36, H43-H48, H51, H53, H55-H59	1797	0.44	0.40
VIII	БОЛЕСТИ УВА И БОЛЕСТИ МАСТОИДНОГ НАСТАВКА	H60 - H95	6117	1.49	1.37
<i>Diseases of the ear and mastoid process</i>					
140	Болести средњег ува и болести мастоидног наставка	H65-H75	1613	0.39	0.36

3. ЗДРАВСТВЕНА ЗАШТИТА НА ПРИМАРНОМ НИВОУ У РЕПУБЛИЦИ СРБИЈИ, 2020

PRIMARY HEALTH CARE SERVICE IN REPUBLIC OF SERBIA, 2020

3.5 Служба медицине рада

Occupational health services

3.5.3 Утврђена обољења, стања и повреде по групама

Diagnosed diseases, conditions and injuries by group

МОРБИДИТЕТНА ЛИСТА (10 МКБ)		Укупно	Индекс структуре	Стопа на 1000 становника	
MORBIDITY LIST (ICD-10)		Total	Structure index	Rate per 1000 population	
141	Губитак слуха	H90-H91	779	0.19	0.17
142	Друге болести ува и болести мастоидног наставка	H60-H62,H80-H83,H92-H95	3725	0.91	0.84
IX	БОЛЕСТИ СИСТЕМА КРВОТОКА	100 - 199	65424	15.93	14.67
	<i>Diseases of the circulatory system</i>				
143	Акутна реуматска грозница	I00-I02	499	0.12	0.11
144	Хроничне реуматске болести срца	I05-I09	100	0.02	0.02
145	Повишен крвни притисак, непознатог порекла	I10	46263	11.27	10.38
146	Друге болести узроковане повишеним крвним притиском	I11-I15	1249	0.30	0.28
147	Акутни инфаркт миокарда	I21-I22	1496	0.36	0.34
148	Друге исхемијске болести срца	I20,I23-I25	3242	0.79	0.73
149	Плућна емболија	I26	123	0.03	0.03
150	Поремећаји спроводног система срца и аритмије	I44-I49	3263	0.79	0.73
151	Срчана инсуфицијенција	I50	570	0.14	0.13
152	Друге болести срца	I27-I43,I51-I52	1394	0.34	0.31
153	Крварења у мозгу	I60-I62	58	0.01	0.01
154	Инфаркт мозга	I63	877	0.21	0.20
155	Апоплексија - Мождана кап	I64	35	0.01	0.01
156	Друге болести крвног судова мозга	I65-I69	599	0.15	0.13
157	Атеросклероза - закречавање великих крвних судова	I70	460	0.11	0.10
158	Друге болести периферних крвних судова	I73	67	0.02	0.02
159	Емболија и тромбоза артерија	I74	52	0.01	0.01
160	Друге болести артерија, артериола и капилара	I71-I72,I77-I79	238	0.06	0.05
161	Емболија и тромбоза вена	I80-I82	1129	0.27	0.25
162	Проширене вене ногу	I83	1131	0.28	0.25
163	Хемороиди	I84	1569	0.38	0.35

3. ЗДРАВСТВЕНА ЗАШТИТА НА ПРИМАРНОМ НИВОУ У РЕПУБЛИЦИ СРБИЈИ, 2020

PRIMARY HEALTH CARE SERVICE IN REPUBLIC OF SERBIA, 2020

3.5 Служба медицине рада

Occupational health services

3.5.3 Утврђена обољења, стања и повреде по групама

Diagnosed diseases, conditions and injuries by group

МОРБИДИТЕТНА ЛИСТА (10 МКБ)		Укупно	Индекс структуре	Стопа на 1000 становника	
MORBIDITY LIST (ICD-10)		Total	Structure index	Rate per 1000 population	
164	Друге болести крвотока	185-199	1010	0.25	0.23
X	БОЛЕСТИ СИСТЕМА ЗА ДИСАЊЕ	J00 - J99	75525	18.39	16.94
<i>Diseases of the respiratory system</i>					
165	Акутно запаљење ждрела, синуса и крајника	J02-J03	26157	6.37	5.87
166	Акутно запаљење гркљана и акутно запаљење душника	J04	2108	0.51	0.47
167	Акутна инфекција горњих респираторних путева	J00-J01, J05-J06	17174	4.18	3.85
168	Грип	J10-J11	2335	0.57	0.52
169	Запаљење плућа	J12-J18	5925	1.44	1.33
170	Бронхитис - акутно запаљење душница	J20-J21	7077	1.72	1.59
171	Хронично запаљење синуса	J32	644	0.16	0.14
172	Друге болести носа и синуса носа	J30-J31, J33-J34	2243	0.55	0.50
173	Хроничне болести крајника и трећег крајника	J35	164	0.04	0.04
174	Друге болести горњег дела система за дисање	J36-J39	2739	0.67	0.61
175	Запаљења душница, емфизем и друге обструктивне болести плућа	J40-J44	3900	0.95	0.87
176	Астма	J45-J46	3828	0.93	0.86
177	Бронхиектазија	J47	141	0.03	0.03
178	Пнеумокониоза	J60-J65	7	0.00	0.00
179	Друге болести система за дисање	J22, J66-J99	1083	0.26	0.24
XI	БОЛЕСТИ СИСТЕМА ЗА ВАРЕЊЕ	K00 - K93	16926	4.12	3.80
<i>Diseases of the digestive system</i>					
180	Каријес - квар зуба	K02	210	0.05	0.05
181	Друге болести зуба и потпорних структура	K00-K01, K03-K08	463	0.11	0.10
182	Друге болести усне дупље, пљувачних жлезда и вилица	K09-K14	264	0.06	0.06
183	Чир желуца, чир дванаестопалачног црева	K25-K27	369	0.09	0.08
184	Запаљење желуца и дванаестопалачног црева	K29	3748	0.91	0.84
185	Друге болести једњака, желуца и дванаестопалачног црева	K20-K23, K28, K30-K31	4299	1.05	0.96

3. ЗДРАВСТВЕНА ЗАШТИТА НА ПРИМАРНОМ НИВОУ У РЕПУБЛИЦИ СРБИЈИ, 2020

PRIMARY HEALTH CARE SERVICE IN REPUBLIC OF SERBIA, 2020

3.5 Служба медицине рада

Occupational health services

3.5.3 Утврђена обољења, стања и повреде по групама

Diagnosed diseases, conditions and injuries by group

МОРБИДИТЕТНА ЛИСТА (10 МКБ)		Укупно	Индекс структуре	Стопа на 1000 становника	
MORBIDITY LIST (ICD-10)		Total	Structure index	Rate per 1000 population	
186	Болести слепог црева	K35-K38	246	0.06	0.06
187	Препонска кила	K40	745	0.18	0.17
188	Друге киле	K41-K46	308	0.08	0.07
189	Кронова болест и улцерозни колитис	K50-K51	568	0.14	0.13
190	Паралитички завезано црево и зачепљење црева, без киле	K56	59	0.01	0.01
191	Дивертикулоза - врећаста проширења црева	K57	145	0.04	0.03
192	Друге болести црева и потрбушнице	K52-K55,K58-K67	2580	0.63	0.58
193	Болест јетре узрокована алкохолом	K70	162	0.04	0.04
194	Друге болести јетре	K71-K77	987	0.24	0.22
195	Камен у жучној кеси и запаљење жучне кесе	K80-K81	986	0.24	0.22
196	Акутно запаљење и дуге болести гуштераче	K85-K86	136	0.03	0.03
197	Друге болести система за варење	K82-K83,K87-K93	651	0.16	0.15
XII	БОЛЕСТИ КОЖЕ И ПОТКОЖНОГ ТКИВА	L00 - L99	9997	2.43	2.24
<i>Diseases of the skin and subcutaneous tissue</i>					
198	Инфекције коже и поткожног ткива	L00-L08	3578	0.87	0.80
199	Друге болести коже и поткожног ткива	L10-L99	6419	1.56	1.44
XIII	БОЛЕСТИ МИШИЋНО-КОШТАНОГ СИСТЕМА И ВЕЗИВНОГ ТКИВА	M00 - M99	34002	8.28	7.63
<i>Diseases of the musculoskeletal system and connective tissue</i>					
200	Запаљења зглобова	M05-M14	1639	0.40	0.37
201	Дегенеративно обољење зглобова	M15-M19	3640	0.89	0.82
202	Стечени деформитети удова	M20-M21	90	0.02	0.02
203	Друга обољења зглобова	M00-M03,M22-M25	3041	0.74	0.68
204	Систематска обољења везивног ткива	M30-M36	348	0.08	0.08
205	Поремећаји вратног и других међупршљенског диска	M50-M51	1805	0.44	0.40
206	Друга обољења леђа	M40-M49,M53-M54	18395	4.48	4.13
207	Болести меког ткива	M60-M79	3510	0.85	0.79

3. ЗДРАВСТВЕНА ЗАШТИТА НА ПРИМАРНОМ НИВОУ У РЕПУБЛИЦИ СРБИЈИ, 2020*PRIMARY HEALTH CARE SERVICE IN REPUBLIC OF SERBIA, 2020***3.5 Служба медицине рада***Occupational health services***3.5.3 Утврђена обољења, стања и повреде по групама***Diagnosed diseases, conditions and injuries by group*

МОРБИДИТЕТНА ЛИСТА (10 МКБ) <i>MORBIDITY LIST (ICD-10)</i>		Укупно <i>Total</i>	Индекс структуре <i>Structure index</i>	Стопа на 1000 становника <i>Rate per 1000 population</i>	
208	Поремећаји структуре и густине костију	M80-M85	1146	0.28	0.26
209	Остеомијелитис	M86	26	0.01	0.01
210	Друге болести мишићно-коштаног система и везивног ткива	M87-M99	362	0.09	0.08
XIV	БОЛЕСТИ МОКРАЉНО-ПОЛНОГ СИСТЕМА <i>Diseases of the genitourinary system</i>	N00 - N99	23518	5.73	5.28
211	Акутни и перакутни запаљенски бубрежни синдроми	N00,N01	29	0.01	0.01
212	Друге болести гломерула бубрега	N02-N08	144	0.04	0.03
213	Тубуло-интерстицијалне болести бубрега	N10-N16	182	0.04	0.04
214	Бубрежан инсуфицијенција	N17-N19	711	0.17	0.16
215	Уролитијаза- мокраћни каменци	N20-N23	2242	0.55	0.50
216	Запаљење мокраћне бешике	N30	6740	1.64	1.51
217	Друге болести система за мокрење	N25-N29,N31-N39	6751	1.64	1.51
218	Повећање простате	N40	4343	1.06	0.97
219	Друге болести простате	N41-N42	346	0.08	0.08
220	Водена кила и накупљање семена у овојници мушких полних жлезда	N43	67	0.02	0.02
221	Превелик препуцијум (удна навлака), фимоза и парафимоза	N47	76	0.02	0.02
222	Друге болести мушких полних органа	N44-N46,N48-N51	509	0.12	0.11
223	Болести дојке	N60-N64	741	0.18	0.17
224	Запаљење јајовода и запаљење јајника	N70	21	0.01	0.00
225	Запаљење грлића материце	N72	22	0.01	0.00
226	Друга запаљења женских карличних органа	N71,N73-N77	46	0.01	0.01
227	Ендометриоза	N80	15	0.00	0.00
228	Испадање полних органа жена	N81	39	0.01	0.01
229	Незапаљенске болести јајника, јајовода и широког лигамента	N83	31	0.01	0.01
230	Поремећаји менструације	N91-N92	112	0.03	0.03

3. ЗДРАВСТВЕНА ЗАШТИТА НА ПРИМАРНОМ НИВОУ У РЕПУБЛИЦИ СРБИЈИ, 2020

PRIMARY HEALTH CARE SERVICE IN REPUBLIC OF SERBIA, 2020

3.5 Служба медицине рада

Occupational health services

3.5.3 Утврђена обољења, стања и повреде по групама

Diagnosed diseases, conditions and injuries by group

МОРБИДИТЕТНА ЛИСТА (10 МКБ)			Укупно	Индекс структуре	Стопа на 1000 становника
MORBIDITY LIST (ICD-10)			Total	Structure index	Rate per 1000 population
231	Менопаузални и други перименопаузални поремећаји	N95	88	0.02	0.02
232	Неплодност жене	N97	93	0.02	0.02
233	Друга обољења полномокраћног пута	N82,N84-N90,N93-N94, N96, N98-N99	170	0.04	0.04
XV	ТРУДНОЋА, РАЂАЊЕ И БАБИЊЕ	O00 - O99	120	0.03	0.03
	<i>Pregnancy, childbirth and the puerperium</i>				
234	Спонтани побачај	O03	1	0.00	0.00
235	Медицински побачај	O04	8	0.00	0.00
236	Друге трудноће забршене побачајем	O00-O02,O05-O08	1	0.00	0.00
237	Едеми, беланчевине у мокраћи и поремећаји крвног притиска у трудноћи, порођају и бабињама	O10-O16	3	0.00	0.00
239	Брига труднице у вези пола и амнионске дупље и могућих проблема порођаја	O30-O43,O47,O48	1	0.00	0.00
240	Компликовани порођај	O64-O66	1	0.00	0.00
242	Друге компликације трудноће и порођаја	O20-O29,O60-O63,O67-O71, O73-O75,O81-O84	99	0.02	0.02
243	Спонтани порођај код једноплодне трудноће	O80	1	0.00	0.00
244	Компликације у бабињама и другим стањима која компликују трудноћу и рађање	O85-O99	5	0.00	0.00
XVI	СТАЊА У ПОРОЂАЈНОМ ПЕРИОДУ	P00 - P96	1	0.00	0.00
	<i>Certain conditions originating in the perinatal period</i>				
249	Друге сметње дисања у порођајном периоду	P22-P28	1	0.00	0.00
XVII	УРОЂЕНЕ НАКАЗНОСТИ, ДЕФОРМАЦИЈЕ И ХРОМОЗОМСКЕ НЕНОРМАЛНОСТИ	Q00 - Q99	155	0.04	0.03
	<i>Congenital malformations, deformations and chromosomal abnormalities</i>				
255	Друге урођене аномалије нервног система	Q00-Q04,Q06-Q07	6	0.00	0.00
256	Урођене аномалије циркулаторног система	Q20-Q28	53	0.01	0.01
257	Расцеп усне и расцеп непца	Q35-Q37	5	0.00	0.00
259	Друге урођене аномалије система за варење	Q38-Q40,Q42-Q45	9	0.00	0.00
260	Неспуштени тестис	Q53	3	0.00	0.00
261	Друге аномалије полномокраћног система	Q50-Q52,Q54-Q64	36	0.01	0.01
262	Урођени деформитети кука	Q65	1	0.00	0.00

3. ЗДРАВСТВЕНА ЗАШТИТА НА ПРИМАРНОМ НИВОУ У РЕПУБЛИЦИ СРБИЈИ, 2020

PRIMARY HEALTH CARE SERVICE IN REPUBLIC OF SERBIA, 2020

3.5 Служба медицине рада

Occupational health services

3.5.3 Утврђена обољења, стања и повреде по групама

Diagnosed diseases, conditions and injuries by group

МОРБИДИТЕТНА ЛИСТА (10 МКБ)		Укупно	Индекс структуре	Стопа на 1000 становника	
MORBIDITY LIST (ICD-10)		Total	Structure index	Rate per 1000 population	
263	Урођени деформитети стопала	Q66	5	0.00	0.00
264	Друге урођене аномалије и деформације мишићно-коштаног система	Q67-Q79	8	0.00	0.00
265	Друге урођене аномалије	Q10-Q18,Q30-Q34,Q80-Q89	21	0.01	0.00
266	Хромозомске ненормалности	Q90-Q99	8	0.00	0.00
XVIII СИМПТОМИ, ЗНАЦИ И ПАТОЛОШКИ КЛИНИЧКИ И ЛАБОРАТОРИЈСКИ НАЛАЗИ		R00 - R99	17118	4.17	3.84
<i>Symptoms, signs and abnormal clinical and laboratory findings, not elsewhere classified</i>					
267	Бол у трбуху и карлици	R10	2804	0.68	0.63
268	Грозница непознатог порекла	R50	4195	1.02	0.94
269	Старост	R54	210	0.05	0.05
270	Други симптоми, знаци и ненормални клинички и лабораторијски налази	R00-R09,R11-R49,R51-R53,R55-R99	9909	2.41	2.22
XIX ПОВРЕДЕ, ТРОВАЊА И ПОСЛЕДИЦЕ ДЕЛОВАЊА СПОЉНИХ ФАКТОРА		S00 - T98	13812	3.36	3.10
<i>Injury, poisoning and certain other consequences of external causes</i>					
271	Прелом лобање и прелом костију лица	S02	128	0.03	0.03
272	Преломи врата, грудног коша и карлице	S12,S22,S32,T08	275	0.07	0.06
273	Прелом бутне кости	S72	132	0.03	0.03
274	Преломи других костију удова	S42,S52,S62,S82, S92,T10,T12	1157	0.28	0.26
275	Преломи у више предела тела	T02	5	0.00	0.00
276	Специфична и вишеструка уганућа, расцепи и утиснућа	S03,S13,S23,S33, S43, S53, S63,S73, S83,S93,T03	1528	0.37	0.34
277	Повреда ока и очне дупље	S05	143	0.03	0.03
278	Интракранијална повреда	S06	54	0.01	0.01
279	Друге повреде унутрашњих органа	S26-S27,S36-S37	22	0.01	0.00
280	Ударне повреде и специфичне, вишеструке повреде са ампутацијама	S07-S08,S17-S18, S28, S38, S47-S48, S57-S58, S67-S68, S77-S78,S87-S88, S97-S98, T04-T05	163	0.04	0.04
281	Друге специфичне, неспецифичне и вишеструке повреде	S00-S01,S04,S09-S11,S14-S16, S19-S21,S24-S25,S29-S31,S34-S35, S39-S41,S44-S46,S49-S51, S54-S56,S59-S61,S64-S66, S69-S71, S74-S76, S79-S81, S84-S86, S89-S91, S94-S96, S99,T00-T01,T06-T07,T09,T11,T13-T14	8032	1.96	1.80

3. ЗДРАВСТВЕНА ЗАШТИТА НА ПРИМАРНОМ НИВОУ У РЕПУБЛИЦИ СРБИЈИ, 2020

PRIMARY HEALTH CARE SERVICE IN REPUBLIC OF SERBIA, 2020

3.5 Служба медицине рада

Occupational health services

3.5.3 Утврђена обољења, стања и повреде по групама

Diagnosed diseases, conditions and injuries by group

МОРБИДИТЕТНА ЛИСТА (10 МКБ)		Укупно	Индекс структуре	Стопа на 1000 становника	
MORBIDITY LIST (ICD-10)		Total	Structure index	Rate per 1000 population	
282	Последице уласка страног тела кроз природни отвор тела	T15-T19	839	0.20	0.19
283	Опекотине и разједи	T20-T32	437	0.11	0.10
284	Тровање лековима, препаратима и биолошким супстанцама	T36-T50	8	0.00	0.00
285	Токсична дејства супстанци немедицинског порекла	T51-T65	122	0.03	0.03
286	Синдром лошег поступања	T74	1	0.00	0.00
287	Други и неспецифични утицаји спољних узрока	T33-T35, T66-T73, T75-T78	548	0.13	0.12
288	Неке ране компл. повреда и компликације хируршким и медицинским збрињавањем неклассифико	T79-T88	66	0.02	0.01
289	Последице повреда, тровања и других дејстава спољних узрока	T90-T98	152	0.04	0.03
XXI	ФАКТОРИ КОЈИ УТИЧУ НА ЗДРАВСТВЕНО СТАЊЕ И КОНТАКТ СА ЗДРАВСТВЕНОМ СЛУЖБОМ	Z00 - Z99	61736	15.03	13.85
	<i>Factors influencing health status and contact with health services</i>				
290	Лица која траже здравствене услуге ради прегледа и испитивања	Z00-Z13	43161	10.51	9.68
292	Остале особе са потенцијалним ризицима по здравље повезаним са заразним болестима	Z20, Z22-Z29	7851	1.91	1.76
293	Контрацепција	Z30	17	0.00	0.00
294	Препорођајни прегледи и друге контроле трудноће	Z34-Z36	13	0.00	0.00
295	Живорођена деца према месту рођења	Z38	5	0.00	0.00
296	Нега и преглед после порођаја	Z39	9	0.00	0.00
297	Особе у контакту са здравственом службом због специфичних медицинских процедура и здравств	Z40-Z54	425	0.10	0.10
298	Лица у здравственим службама из других разлога	Z31-Z33, Z37, Z55-Z99	10255	2.50	2.30
XXII	ШИФРА ЗА ПОСЕБНЕ НАМЕНЕ	U00- U99	6293	1.53	1.41
902	Хитна употреба U07 (КОВИД 19-U07.1, U07.2)	U07.1, U07.2	6293	1.53	1.41

3. ЗДРАВСТВЕНА ЗАШТИТА НА ПРИМАРНОМ НИВОУ У РЕПУБЛИЦИ СРБИЈИ, 2020

PRIMARY HEALTH CARE SERVICE IN REPUBLIC OF SERBIA, 2020

3.5 Служба медицине рада

Occupational health services

3.5.3 Утврђена обољења, стања и повреде по групама

Diagnosed diseases, conditions and injuries by group

МОРБИДИТЕТНА ЛИСТА (10 МКБ)		Укупно	Индекс структуре	Стопа на 1000 становника
MORBIDITY LIST (ICD-10)		Total	Structure index	Rate per 1000 population
Србија - Север	Serbia - North	211014	100.00	91.57
I ЗАРАЗНЕ И ПАРАЗИТАРНЕ БОЛЕСТИ	A00 - B99	10177	4.82	4.42
<i>Certain infectious and parasitic diseases</i>				
5	Други гастроентеритис и колитис инфективног или неозначеног порекла	336	0.16	0.15
6	Друге цревне заразне болести	577	0.27	0.25
7	Туберкулоза органа за дисање	25	0.01	0.01
15	Велики кашаљ	1	0.00	0.00
17	Сепса	15	0.01	0.01
18	Бактеријска инфекција неозначене локализације	54	0.03	0.02
23	Полне инфекције узроковане хламидијом	1	0.00	0.00
24	Друге инфекције претежно пренете сексуалним путем	25	0.01	0.01
33	Инфекције узроковане херпес вирусом, узрочник Херпес симплекс	65	0.03	0.03
34	Варичела и Херпес зостер	218	0.10	0.09
37	Акутно запаљење јетре узроковано вирусом Б	5	0.00	0.00
38	Друга вирусна запаљења јетре	137	0.06	0.06
39	Сида	20	0.01	0.01
40	Заушке	2	0.00	0.00
41	Друге вирусне болести	8205	3.89	3.56
42	Микозе	442	0.21	0.19
45	Трипанозомијаза	3	0.00	0.00
48	Ехинококоза	2	0.00	0.00
53	Друге хелминтијазе	3	0.00	0.00
54	Последице туберкулозе	7	0.00	0.00
57	Дуге заразне болести и паразитарне болести	34	0.02	0.01
II ТУМОРИ	C00 - D48	6556	3.11	2.84
<i>Neoplasms</i>				

3. ЗДРАВСТВЕНА ЗАШТИТА НА ПРИМАРНОМ НИВОУ У РЕПУБЛИЦИ СРБИЈИ, 2020*PRIMARY HEALTH CARE SERVICE IN REPUBLIC OF SERBIA, 2020*

3.5 Служба медицине рада

Occupational health services

3.5.3 Утврђена обољења, стања и повреде по групама

Diagnosed diseases, conditions and injuries by group

МОРБИДИТЕТНА ЛИСТА (10 МКБ)		Укупно <i>Total</i>	Индекс структуре <i>Structure index</i>	Стопа на 1000 становника <i>Rate per 1000 population</i>	
MORBIDITY LIST (ICD-10)					
58	Злоћудни тумори усне, уста и ждрела	C00-C14	59	0.03	0.03
59	Злоћудни тумор једњака	C15	7	0.00	0.00
60	Злоћудни тумор желуца	C16	45	0.02	0.02
61	Злоћудни тумор дебелог црева	C18	247	0.12	0.11
62	Злоћудни тумори ректосигмоидног споја дебелог црева, чмара и чмарног канала	C19-C21	186	0.09	0.08
63	Злоћудни тумор јетре и интрахепатичних жучних канала	C22	18	0.01	0.01
64	Злоћудни тумор панкреаса	C25	44	0.02	0.02
65	Други злоћудни тумори органа за варење	C17,C23-C24,C26	26	0.01	0.01
66	Злоћудни тумор гркљана	C32	46	0.02	0.02
67	Злоћудни тумор душника, душница и плућа	C33-C34	263	0.12	0.11
68	Други злоћудни тумори органа за дисање и интраторакалних органа	C30-C31,C37-C39	10	0.00	0.00
69	Злоћудни тумори кости и зглобне хрскавице	C40-C41	9	0.00	0.00
70	Меланом - црни злоћудни тумор коже	C43	124	0.06	0.05
71	Други злоћудни тумори коже	C44	147	0.07	0.06
72	Злоћудни тумори везивног и меког ткива	C45-C49	43	0.02	0.02
73	Злоћудни тумор дојке	C50	719	0.34	0.31
74	Злоћудни тумор грлића материце	C53	48	0.02	0.02
75	Злоћудни тумор тела материце	C54-C55	71	0.03	0.03
76	Други злоћудни тумори женских полних органа	C51-C52,C56-C58	47	0.02	0.02
77	Злоћудни тумор простате	C61	225	0.11	0.10
78	Други злоћудни тумори мушких полних органа	C60,C62-C63	77	0.04	0.03
79	Злоћудни тумор мокраћне бешике	C67	180	0.09	0.08
80	Други злоћудни тумори система за мокрење	C64-C66,C68	106	0.05	0.05
81	Злоћудни тумор ока и припојака ока	C69	10	0.00	0.00
82	Злоћудни тумор мозга	C71	35	0.02	0.02
83	Злоћудни тумори других делова централног нервног система	C70,C72	4	0.00	0.00
84	Други секундарни, злоћудни тумори неозначених и разних локализација	C73-C80,C97	452	0.21	0.20
85	Хочкинова болест - злоћудни тумор лимфног ткива	C81	31	0.01	0.01

3. ЗДРАВСТВЕНА ЗАШТИТА НА ПРИМАРНОМ НИВОУ У РЕПУБЛИЦИ СРБИЈИ, 2020

PRIMARY HEALTH CARE SERVICE IN REPUBLIC OF SERBIA, 2020

3.5 Служба медицине рада

Occupational health services

3.5.3 Утврђена обољења, стања и повреде по групама

Diagnosed diseases, conditions and injuries by group

МОРБИДИТЕТНА ЛИСТА (10 МКБ)			Укупно	Индекс структуре	Стопа на 1000 становника
MORBIDITY LIST (ICD-10)			Total	Structure index	Rate per 1000 population
86	Не - Хочкинови лимфоми	C82-C85	95	0.05	0.04
87	Леукемија	C91-C95	82	0.04	0.04
88	Други злоћудни тумори лимфне жлезде, крвне лозе и сродног ткива	C88-C90,C96	49	0.02	0.02
89	Карцином - рак "in situ" грлића материце	D06	3	0.00	0.00
90	Младеж и други доброћудни тумори коже	D22-D23	1114	0.53	0.48
91	Доброћудни тумор дојке	D24	258	0.12	0.11
92	Тумор глатког мишића материце	D25	74	0.04	0.03
93	Доброћудни тумор јајника	D27	67	0.03	0.03
94	Доброћудни тумор мокраћних органа	D30	18	0.01	0.01
95	Доброћудни тумор мозга и других делова централног нервног система	D33	45	0.02	0.02
96	Доброћудни тумори, други тумори "ин ситу" и тумори неизвесног и непознатог исхода	D00-D05, D07-D21, D26, D28-D29, D31-D32, D34-D48	1472	0.70	0.64
III	БОЛЕСТИ КРВИ И КРВОТВОРНИХ ОРГАНА И ПОРЕМЕЋАЈИ ИМУНИТЕТА	D50 - D89	2653	1.26	1.15
	<i>Diseases of the blood and blood-forming organs and certain disorders involving the immune mechanism</i>				
97	Анемија узрокована недостатком гвожђа	D50	1247	0.59	0.54
98	Друге анемије	D51-D64	762	0.36	0.33
99	Поремећаји згрушавања крви и друге болести крви и крвотворних органа	D65-D77	410	0.19	0.18
100	Неки поремећаји имунитета	D80-D89	234	0.11	0.10
IV	БОЛЕСТИ ЖЛЕЗДА СА УНУТРАШЊИМ ЛУЧЕЊЕМ, ИСХРАНЕ И МЕТАБОЛИЗМА	E00 - E90	10821	5.13	4.70
	<i>Endocrine, nutritional and metabolic diseases</i>				
101	Поремећаји штитасте жлезде услед недостатка јода	E00-E02	80	0.04	0.03
102	Тиреотоксикоза - повећана функција штитасте жлезде	E05	297	0.14	0.13
103	Други поремећаји штитасте жлезде	E03-E04,E06-E07	1973	0.94	0.86
104	Шећерна болест	E10-E14	4601	2.18	2.00
105	Потхрањеност	E40-E46	28	0.01	0.01
107	Други недостаци витамина	E51-E56	107	0.05	0.05
108	Последице потхрањености и други недостаци хранљивих материја	E64	1	0.00	0.00

3. ЗДРАВСТВЕНА ЗАШТИТА НА ПРИМАРНОМ НИВОУ У РЕПУБЛИЦИ СРБИЈИ, 2020

PRIMARY HEALTH CARE SERVICE IN REPUBLIC OF SERBIA, 2020

3.5 Служба медицине рада

Occupational health services

3.5.3 Утврђена обољења, стања и повреде по групама

Diagnosed diseases, conditions and injuries by group

МОРБИДИТЕТНА ЛИСТА (10 МКБ)		Укупно	Индекс структуре	Стопа на 1000 становника	
MORBIDITY LIST (ICD-10)		Total	Structure index	Rate per 1000 population	
109	Општа гојазност	E66	1134	0.54	0.49
110	Смањење количине воде и запремине крви	E86	25	0.01	0.01
111	Поремећаји исхране и поремећаји метаболизма у болестима класификованим на другом месту	E15-E35, E58-E63, E65, E67-E85, E87-E90	2575	1.22	1.12
V	ДУШЕВНИ ПОРЕМЕЋАЈИ И ПОРЕМЕЋАЈИ ПОНАШАЊА	F00 - F99	9480	4.49	4.11
	<i>Mental and behavioural disorders</i>				
112	Деменција	F00-F03	213	0.10	0.09
113	Душевни поремећај и поремећаји понашања због употребе алкохола	F10	264	0.13	0.11
114	Душевни поремећаји и поремећаји понашања узроковани употребом психоактивних супстанци и дрога	F11-F19	193	0.09	0.08
115	Схизофренија, схизотипски поремећаји, суманути поремећаји	F20-F29	547	0.26	0.24
116	Поремећаји расположења (афективни поремећаји)	F30-F39	3441	1.63	1.49
117	Неуротски, стресогени и телесно манифестни поремећаји	F40-F48	4438	2.10	1.93
118	Душевна заосталост	F70-F79	38	0.02	0.02
119	Други душевни поремећаји и поремећаји понашања	F04-F09, F50-F69, F80-F99	346	0.16	0.15
VI	БОЛЕСТИ НЕРВНОГ СИСТЕМА	G00 - G99	3174	1.50	1.38
	<i>Diseases of the nervous system</i>				
120	Запаљенске болести централног нервног система	G00-G09	8	0.00	0.00
121	Паркинсонова болест	G20	213	0.10	0.09
122	Алцхајмерова болест	G30	125	0.06	0.05
123	Мултипла склероза	G35	170	0.08	0.07
124	Епилепсија	G40-G41	497	0.24	0.22
125	Мигрена и друге главобоље	G43-G44	992	0.47	0.43
126	Пролазни церебрални исхемијски напади и сродни синдроми	G45	63	0.03	0.03
127	Поремећаји живаца, коренова и снопова живаца	G50-G59	544	0.26	0.24
128	Мождана парализа и други синдроми парализе	G80-G83	102	0.05	0.04
129	Друге болести нервног система	G10-G13, G21-G26, G31-G32, G36-G37, G46-G47, G60-G73, G90-G99	460	0.22	0.20
VII	БОЛЕСТИ ОКА И ПРИПОЈАКА ОКА	H00 - H59	5463	2.59	2.37
	<i>Diseases of the eye and adnexa</i>				

3. ЗДРАВСТВЕНА ЗАШТИТА НА ПРИМАРНОМ НИВОУ У РЕПУБЛИЦИ СРБИЈИ, 2020

PRIMARY HEALTH CARE SERVICE IN REPUBLIC OF SERBIA, 2020

3.5 Служба медицине рада

Occupational health services

3.5.3 Утврђена обољења, стања и повреде по групама

Diagnosed diseases, conditions and injuries by group

МОРБИДИТЕТНА ЛИСТА (10 МКБ)			Укупно	Индекс структуре	Стопа на 1000 становника
MORBIDITY LIST (ICD-10)			Total	Structure index	Rate per 1000 population
130	Болести очног капка	H00-H01	288	0.14	0.12
131	Болести вежњаче ока	H10-H13	676	0.32	0.29
132	Болести беоњаче и рожњаче	H15-H19	45	0.02	0.02
133	Обољења сочива ока	H25-H28	980	0.46	0.43
134	Одлублиње мрежњаче и расцеп мрежњаче	H33	34	0.02	0.01
135	Глауком	H40-H42	988	0.47	0.43
136	Разрокоост	H49-H50	31	0.01	0.01
137	Поремећаји преламања светлости и поремећаји прилагођавања ока	H52	1383	0.66	0.60
138	Оштећење вида укључујући слепило	H54	84	0.04	0.04
139	Други поремећаји ока и припојака ока	H02-H06, H20-H22, H30-H32, H34-H36, H43-H48, H51, H53, H55-H59	954	0.45	0.41
VIII	БОЛЕСТИ УВА И БОЛЕСТИ МАСТОИДНОГ НАСТАВКА	H60 - H95	3914	1.85	1.70
	<i>Diseases of the ear and mastoid process</i>				
140	Болести средњег ува и болести мастоидног наставка	H65-H75	717	0.34	0.31
141	Губитак слуха	H90-H91	474	0.22	0.21
142	Друге болести ува и болести мастоидног наставка	H60-H62, H80-H83, H92-H95	2723	1.29	1.18
IX	БОЛЕСТИ СИСТЕМА КРВОТОКА	I00 - I99	27913	13.23	12.11
	<i>Diseases of the circulatory system</i>				
143	Акутна реуматска грозница	I00-I02	83	0.04	0.04
144	Хроничне реуматске болести срца	I05-I09	53	0.03	0.02
145	Повишен крвни притисак, непознатог порекла	I10	18049	8.55	7.83
146	Друге болести узроковане повишеним крвним притиском	I11-I15	595	0.28	0.26
147	Акутни инфаркт миокарда	I21-I22	1193	0.57	0.52
148	Друге исхемијске болести срца	I20, I23-I25	1658	0.79	0.72
149	Плућна емболија	I26	47	0.02	0.02
150	Поремећаји спроводног система срца и аритмије	I44-I49	1531	0.73	0.66
151	Срчана инсуфицијенција	I50	388	0.18	0.17
152	Друге болести срца	I27-I43, I51-I52	789	0.37	0.34
153	Крварења у мозгу	I60-I62	24	0.01	0.01

3. ЗДРАВСТВЕНА ЗАШТИТА НА ПРИМАРНОМ НИВОУ У РЕПУБЛИЦИ СРБИЈИ, 2020

PRIMARY HEALTH CARE SERVICE IN REPUBLIC OF SERBIA, 2020

3.5 Служба медицине рада

Occupational health services

3.5.3 Утврђена обољења, стања и повреде по групама

Diagnosed diseases, conditions and injuries by group

МОРБИДИТЕТНА ЛИСТА (10 МКБ) MORBIDITY LIST (ICD-10)		Укупно Total	Индекс	Стопа на 1000	
			структуре Structure index	становника Rate per 1000 population	
154	Инфаркт мозга	I63	596	0.28	0.26
155	Апоплексија - Мождана кап	I64	7	0.00	0.00
156	Друге болести крвног судова мозга	I65-I69	320	0.15	0.14
157	Атеросклероза - закречавање великих крвних судова	I70	300	0.14	0.13
158	Друге болести периферних крвних судова	I73	21	0.01	0.01
159	Емболија и тромбоза артерија	I74	26	0.01	0.01
160	Друге болести артерија, артериола и капилара	I71-I72,I77-I79	146	0.07	0.06
161	Емболија и тромбоза вена	I80-I82	404	0.19	0.18
162	Проширене вене ногу	I83	423	0.20	0.18
163	Хемориди	I84	901	0.43	0.39
164	Друге болести крвотока	I85-I99	359	0.17	0.16
X	БОЛЕСТИ СИСТЕМА ЗА ДИСАЊЕ <i>Diseases of the respiratory system</i>	J00 - J99	36584	17.34	15.88
165	Акутно запаљење ждрела, синуса и крајника	J02-J03	10645	5.04	4.62
166	Акутно запаљење грклана и акутно запаљење душника	J04	409	0.19	0.18
167	Акутна инфекција горњих респираторних путева	J00-J01,J05-J06	11502	5.45	4.99
168	Грип	J10-J11	367	0.17	0.16
169	Запаљење плућа	J12-J18	3797	1.80	1.65
170	Бронхитис - акутно запаљење душница	J20-J21	3195	1.51	1.39
171	Хронично запаљење синуса	J32	234	0.11	0.10
172	Друге болести носа и синуса носа	J30-J31,J33-J34	1698	0.80	0.74
173	Хроничне болести крајника и трећег крајника	J35	129	0.06	0.06
174	Друге болести горњег дела система за дисање	J36-J39	140	0.07	0.06
175	Запаљења душница, емфизем и друге обструктивне болести плућа	J40-J44	1687	0.80	0.73
176	Астма	J45-J46	2250	1.07	0.98
177	Бронхиектазија	J47	123	0.06	0.05
179	Друге болести система за дисање	J22,J66-J99	408	0.19	0.18

3. ЗДРАВСТВЕНА ЗАШТИТА НА ПРИМАРНОМ НИВОУ У РЕПУБЛИЦИ СРБИЈИ, 2020

PRIMARY HEALTH CARE SERVICE IN REPUBLIC OF SERBIA, 2020

3.5 Служба медицине рада

Occupational health services

3.5.3 Утврђена обољења, стања и повреде по групама

Diagnosed diseases, conditions and injuries by group

МОРБИДИТЕТНА ЛИСТА (10 МКБ)				Укупно	Индекс структуре	Стопа на 1000 становника
MORBIDITY LIST (ICD-10)				Total	Structure index	Rate per 1000 population
XI	БОЛЕСТИ СИСТЕМА ЗА ВАРЕЊЕ	K00 -	K93	9940	4.71	4.31
	<i>Diseases of the digestive system</i>					
180	Каријес - квар зуба		K02	23	0.01	0.01
181	Друге болести зуба и потпорних структура		K00-K01,K03-K08	111	0.05	0.05
182	Друге болести усне дупље, пљувачних жлезда и вилица		K09-K14	138	0.07	0.06
183	Чир желуца, чир дванаестопалачног црева		K25-K27	199	0.09	0.09
184	Запаљење желуца и дванаестопалачног црева		K29	2333	1.11	1.01
185	Друге болести једњака, желуца и дванаестопалачног црева		K20-K23,K28,K30-K31	2439	1.16	1.06
186	Болести слепог црева		K35-K38	153	0.07	0.07
187	Препонска кила		K40	365	0.17	0.16
188	Друге киле		K41-K46	166	0.08	0.07
189	Кронова болест и улцерозни колитис		K50-K51	365	0.17	0.16
190	Паралитички завезано црево и зачепљење црева, без киле		K56	26	0.01	0.01
191	Дивертикулоза - врећаста проширења црева		K57	114	0.05	0.05
192	Друге болести црева и потрбушнице		K52-K55,K58-K67	1729	0.82	0.75
193	Болест јетре узрокована алкохолом		K70	110	0.05	0.05
194	Друге болести јетре		K71-K77	554	0.26	0.24
195	Камен у жучној кеси и запаљење жучне кесе		K80-K81	560	0.27	0.24
196	Акутно запаљење и дуге болести гуштераче		K85-K86	71	0.03	0.03
197	Друге болести система за варење		K82-K83,K87-K93	484	0.23	0.21
XII	БОЛЕСТИ КОЖЕ И ПОТКОЖНОГ ТКИВА	L00 -	L99	5775	2.74	2.51
	<i>Diseases of the skin and subcutaneous tissue</i>					
198	Инфекције коже и поткожног ткива		L00-L08	1911	0.91	0.83
199	Друге болести коже и поткожног ткива		L10-L99	3864	1.83	1.68
XIII	БОЛЕСТИ МИШИЊНО-КОШТАНОГ СИСТЕМА И ВЕЗИВНОГ ТКИВА	M00 -	M99	16872	8.00	7.32
	<i>Diseases of the musculoskeletal system and connective tissue</i>					
200	Запаљења зглобова		M05-M14	715	0.34	0.31
201	Дегенеративно обољење зглобова		M15-M19	1495	0.71	0.65

3. ЗДРАВСТВЕНА ЗАШТИТА НА ПРИМАРНОМ НИВОУ У РЕПУБЛИЦИ СРБИЈИ, 2020

PRIMARY HEALTH CARE SERVICE IN REPUBLIC OF SERBIA, 2020

3.5 Служба медицине рада

Occupational health services

3.5.3 Утврђена обољења, стања и повреде по групама

Diagnosed diseases, conditions and injuries by group

МОРБИДИТЕТНА ЛИСТА (10 МКБ)			Укупно	Индекс структуре	Стопа на 1000 становника
MORBIDITY LIST (ICD-10)			Total	Structure index	Rate per 1000 population
202	Стечени деформитети удова	M20-M21	65	0.03	0.03
203	Друга обољења зглобова	M00-M03,M22-M25	1720	0.82	0.75
204	Систематска обољења везивног ткива	M30-M36	195	0.09	0.08
205	Поремећаји вратног и других међупршљеног диска	M50-M51	760	0.36	0.33
206	Друга обољења леђа	M40-M49,M53-M54	9182	4.35	3.98
207	Болести меког ткива	M60-M79	1985	0.94	0.86
208	Поремећаји структуре и густине костију	M80-M85	609	0.29	0.26
209	Остеомијелитис	M86	12	0.01	0.01
210	Друге болести мишићно-коштаног система и везивног ткива	M87-M99	134	0.06	0.06
XIV	БОЛЕСТИ МОКРАЋНО-ПОЛНОГ СИСТЕМА	N00 - N99	13100	6.21	5.68
	<i>Diseases of the genitourinary system</i>				
211	Акутни и перакутни запаљенски бубрежни синдроми	N00,N01	18	0.01	0.01
212	Друге болести гломерула бубрега	N02-N08	102	0.05	0.04
213	Тубуло-интерстицијалне болести бубрега	N10-N16	90	0.04	0.04
214	Бубрежан инсуфицијенција	N17-N19	450	0.21	0.20
215	Уролитијаза- мокраћни каменци	N20-N23	798	0.38	0.35
216	Запаљење мокраћне бешике	N30	3445	1.63	1.49
217	Друге болести система за мокрење	N25-N29,N31-N39	4633	2.20	2.01
218	Повећање простате	N40	2074	0.98	0.90
219	Друге болести простате	N41-N42	235	0.11	0.10
220	Водена кила и накупљање семена у овојници мушких полних жлезда	N43	46	0.02	0.02
221	Превелик препуцијум (удна навлака), фимоза и парафимоза	N47	35	0.02	0.02
222	Друге болести мушких полних органа	N44-N46,N48-N51	344	0.16	0.15
223	Болести дојке	N60-N64	481	0.23	0.21
224	Запаљење јајовода и запаљење јајника	N70	1	0.00	0.00
225	Запаљење грлића материце	N72	4	0.00	0.00
226	Друга запаљења женских карличних органа	N71,N73-N77	13	0.01	0.01
227	Ендометриоза	N80	7	0.00	0.00

3. ЗДРАВСТВЕНА ЗАШТИТА НА ПРИМАРНОМ НИВОУ У РЕПУБЛИЦИ СРБИЈИ, 2020

PRIMARY HEALTH CARE SERVICE IN REPUBLIC OF SERBIA, 2020

3.5 Служба медицине рада

Occupational health services

3.5.3 Утврђена обољења, стања и повреде по групама

Diagnosed diseases, conditions and injuries by group

МОРБИДИТЕТНА ЛИСТА (10 МКБ)			Укупно	Индекс структуре	Стопа на 1000 становника
MORBIDITY LIST (ICD-10)			Total	Structure index	Rate per 1000 population
228	Испадање полних органа жена	N81	25	0.01	0.01
229	Незапаљенске болести јајника, јајовода и широког лигамента	N83	7	0.00	0.00
230	Поремећаји менструације	N91-N92	55	0.03	0.02
231	Менопаузални и други перименопаузални поремећаји	N95	70	0.03	0.03
232	Неплодност жене	N97	65	0.03	0.03
233	Друга обољења полноокраћног пута	N82,N84-N90,N93-N94, N96, N98-N99	102	0.05	0.04
XV	ТРУДНОЋА, РАЂАЊЕ И БАБИЊЕ	O00 - O99	21	0.01	0.01
	<i>Pregnancy, childbirth and the puerperium</i>				
237	Едеми, беланчевине у мокраћи и поремећаји крвног притиска у трудноћи, порођају и бабињама	O10-O16	2	0.00	0.00
242	Друге компликације трудноће и порођаја	O20-O29,O60-O63,O67-O71, O73-O75,O81-O84	14	0.01	0.01
243	Спонтани порођај код једноплодне трудноће	O80	1	0.00	0.00
244	Компликације у бабињама и другим стањима која компликују трудноћу и рађање	O85-O99	4	0.00	0.00
XVII	УРОЂЕНЕ НАКАЗНОСТИ, ДЕФОРМАЦИЈЕ И ХРОМОЗОМСКЕ НЕНОРМАЛНОСТИ	Q00 - Q99	133	0.06	0.06
	<i>Congenital malformations, deformations and chromosomal abnormalities</i>				
255	Друге урођене аномалије нервног система	Q00-Q04,Q06-Q07	6	0.00	0.00
256	Урођене аномалије циркулаторног система	Q20-Q28	45	0.02	0.02
257	Расцеп усне и расцеп непца	Q35-Q37	5	0.00	0.00
259	Друге урођене аномалије система за варење	Q38-Q40,Q42-Q45	9	0.00	0.00
260	Неспуштени тестис	Q53	3	0.00	0.00
261	Друге аномалије полноокраћног система	Q50-Q52,Q54-Q64	28	0.01	0.01
262	Урођени деформитети кука	Q65	1	0.00	0.00
263	Урођени деформитети стопала	Q66	4	0.00	0.00
264	Друге урођене аномалије и деформације мишићно-коштаног система	Q67-Q79	6	0.00	0.00
265	Друге урођене аномалије	Q10-Q18,Q30-Q34,Q80-Q89	18	0.01	0.01
266	Хромозомске ненормалности	Q90-Q99	8	0.00	0.00

3. ЗДРАВСТВЕНА ЗАШТИТА НА ПРИМАРНОМ НИВОУ У РЕПУБЛИЦИ СРБИЈИ, 2020

PRIMARY HEALTH CARE SERVICE IN REPUBLIC OF SERBIA, 2020

3.5 Служба медицине рада

Occupational health services

3.5.3 Утврђена обољења, стања и повреде по групама

Diagnosed diseases, conditions and injuries by group

МОРБИДИТЕТНА ЛИСТА (10 МКБ)				Укупно	Индекс структуре	Стопа на 1000 становника
MORBIDITY LIST (ICD-10)				Total	Structure index	Rate per 1000 population
XVIII	СИМПТОМИ, ЗНАЦИ И ПАТОЛОШКИ КЛИНИЧКИ И ЛАБОРАТОРИЈСКИ НАЛАЗИ	R00 -	R99	4224	2.00	1.83
	<i>Symptoms, signs and abnormal clinical and laboratory findings, not elsewhere classified</i>					
267	Бол у трбуху и карлици		R10	724	0.34	0.31
268	Грозница непознатог порекла		R50	487	0.23	0.21
270	Други симптоми, знаци и ненормални клинички и лабораторијски налази		R00-R09,R11-R49,R51-R53,R55-R99	3013	1.43	1.31
XIX	ПОВРЕДЕ, ТРОВАЊА И ПОСЛЕДИЦЕ ДЕЛОВАЊА СПОЉНИХ ФАКТОРА	S00 -	T98	6508	3.08	2.82
	<i>Injury, poisoning and certain other consequences of external causes</i>					
271	Прелом лобање и прелом костију лица		S02	40	0.02	0.02
272	Преломи врата, грудног коша и карлице		S12,S22,S32,T08	147	0.07	0.06
273	Прелом бутне кости		S72	70	0.03	0.03
274	Преломи других костију удова		S42,S52,S62,S82, S92,T10,T12	647	0.31	0.28
275	Преломи у више предела тела		T02	1	0.00	0.00
276	Специфична и вишеструка уганућа, расцепи и утиснућа		S03,S13,S23,S33, S43, S53, S63,S73, S83,S93,T03	865	0.41	0.38
277	Повреда ока и очне дупље		S05	80	0.04	0.03
278	Интракранијална повреда		S06	27	0.01	0.01
279	Друге повреде унутрашњих органа		S26-S27,S36-S37	14	0.01	0.01
280	Ударне повреде и специфичне, вишеструке повреде са ампутацијама		S07-S08,S17-S18, S28, S38, S47-S48, S57- S58, S67-S68, S77-S78,S87-S88, S97-S98, T04-T05	61	0.03	0.03
281	Друге специфичне, неспецифичне и вишеструке повреде		S00-S01,S04,S09-S11,S14-S16, S19- S21,S24-S25,S29-S31,S34-S35, S39- S41,S44-S46,S49-S51, S54-S56,S59- S61,S64-S66, S69-S71, S74-S76, S79-S81, S84-S86, S89-S91, S94-S96, S99,T00- T01,T06-T07,T09,T11,T13-T14	3529	1.67	1.53
282	Последице уласка страног тела кроз природни отвор тела		T15-T19	285	0.14	0.12
283	Опекотине и разједи		T20-T32	239	0.11	0.10
284	Тровање лековима, препаратима и биолошким супстанцама		T36-T50	1	0.00	0.00

3. ЗДРАВСТВЕНА ЗАШТИТА НА ПРИМАРНОМ НИВОУ У РЕПУБЛИЦИ СРБИЈИ, 2020

PRIMARY HEALTH CARE SERVICE IN REPUBLIC OF SERBIA, 2020

3.5 Служба медицине рада

Occupational health services

3.5.3 Утврђена обољења, стања и повреде по групама

Diagnosed diseases, conditions and injuries by group

МОРБИДИТЕТНА ЛИСТА (10 МКБ)			Укупно	Индекс структуре	Стопа на 1000 становника
MORBIDITY LIST (ICD-10)			Total	Structure index	Rate per 1000 population
285	Токсична дејства супстанци немедицинског порекла	T51-T65	78	0.04	0.03
287	Други и неспецифични утицаји спољних узрока	T33-T35,T66-T73,T75-T78	309	0.15	0.13
288	Неке ране компл. повреда и компликације хируршким и медицинским збрињавањем неклассификоване на другом мест	T79-T88	25	0.01	0.01
289	Последице повреда, тровања и других дејстава спољних узрока	T90-T98	90	0.04	0.04
XXI	ФАКТОРИ КОЈИ УТИЧУ НА ЗДРАВСТВЕНО СТАЊЕ И КОНТАКТ СА ЗДРАВСТВЕНОМ СЛУЖБОМ	Z00 - Z99	37430	17.74	16.24
<i>Factors influencing health status and contact with health services</i>					
290	Лица која траже здравствене услуге ради прегледа и испитивања	Z00-Z13	28434	13.47	12.34
292	Остале особе са потенцијалним ризицима по здравље повезаним са заразним болестима	Z20,Z22-Z29	4502	2.13	1.95
294	Препорођајни прегледи и друге контроле трудноће	Z34-Z36	8	0.00	0.00
297	Особе у контакту са здравственом службом због специфичних медицинских процедура и здравствене неге	Z40-Z54	57	0.03	0.02
298	Лица у здравственим службама из других разлога	Z31-Z33,Z37, Z55-Z99	4429	2.10	1.92
XXIII	ШИФРА ЗА ПОСЕБНЕ НАМЕНЕ	U00- U99	276	0.13	0.12
902	Хитна употреба U07 (КОВИД 19-U07.1, U07.2)	U07.1, U07.2	276	0.13	0.12

3. ЗДРАВСТВЕНА ЗАШТИТА НА ПРИМАРНОМ НИВОУ У РЕПУБЛИЦИ СРБИЈИ, 2020

PRIMARY HEALTH CARE SERVICE IN REPUBLIC OF SERBIA, 2020

3.5 Служба медицине рада

Occupational health services

3.5.3 Утврђена обољења, стања и повреде по групама

Diagnosed diseases, conditions and injuries by group

МОРБИДИТЕТНА ЛИСТА (10 МКБ)		Укупно	Индекс структуре	Стопа на 1000 становника
MORBIDITY LIST (ICD-10)		Total	Structure index	Rate per 1000 population
Србија - Југ	Serbia - South	199614	100.00	92.68
1	ЗАРАЗНЕ И ПАРАЗИТАРНЕ БОЛЕСТИ	4043	2.03	1.88
	<i>Certain infectious and parasitic diseases</i>			
5	Други гастроентеритис и колитис инфективног или неозначеног порекла	519	0.26	0.24
6	Друге цревне заразне болести	328	0.16	0.15
7	Туберкулоза органа за дисање	15	0.01	0.01
8	Туберкулоза других органа	2	0.00	0.00
17	Сепса	2	0.00	0.00
18	Бактеријска инфекција неозначене локализације	72	0.04	0.03
20	Свежи сифилис	1	0.00	0.00
24	Друге инфекције претежно пренете сексуалним путем	3	0.00	0.00
25	Повратна грозница	4	0.00	0.00
33	Инфекције узроковане херпес вирусом, узрочник Херпес симплекс	150	0.08	0.07
34	Варичела и Херпес зостер	397	0.20	0.18
37	Акутно запаљење јетре узроковано вирусом Б	3	0.00	0.00
38	Друга вирусна запаљења јетре	23	0.01	0.01
39	Сида	3	0.00	0.00
40	Заушке	4	0.00	0.00
41	Друге вирусне болести	2094	1.05	0.97
42	Микозе	298	0.15	0.14
43	Маларија	2	0.00	0.00
45	Трипанозомијаза	8	0.00	0.00
48	Ехинококоза	4	0.00	0.00
53	Друге хелминтијазе	27	0.01	0.01
54	Последице туберкулозе	18	0.01	0.01
56	Последице лепре	6	0.00	0.00

3. ЗДРАВСТВЕНА ЗАШТИТА НА ПРИМАРНОМ НИВОУ У РЕПУБЛИЦИ СРБИЈИ, 2020

PRIMARY HEALTH CARE SERVICE IN REPUBLIC OF SERBIA, 2020

3.5 Служба медицине рада

Occupational health services

3.5.3 Утврђена обољења, стања и повреде по групама

Diagnosed diseases, conditions and injuries by group

МОРБИДИТЕТНА ЛИСТА (10 МКБ)			Укупно	Индекс структуре	Стопа на 1000 становника
MORBIDITY LIST (ICD-10)			Total	Structure index	Rate per 1000 population
57	Дуге заразне болести и паразитарне болести	A65-A67, A69-A70, A74, A77-A79, B58-B64, B85-B89, B94, B99	60	0.03	0.03
II	ТУМОРИ	C00 - D48	3468	1.74	1.61
	<i>Neoplasms</i>				
58	Злоћудни тумори усне, уста и ждрела	C00-C14	48	0.02	0.02
59	Злоћудни тумор једњака	C15	9	0.00	0.00
60	Злоћудни тумор желуца	C16	25	0.01	0.01
61	Злоћудни тумор дебелог црева	C18	103	0.05	0.05
62	Злоћудни тумори ректосигмоидног споја дебелог црева, чмара и чмарног канала	C19-C21	163	0.08	0.08
63	Злоћудни тумор јетре и интрахепатичних жучних канала	C22	19	0.01	0.01
64	Злоћудни тумор панкреаса	C25	24	0.01	0.01
65	Други злоћудни тумори органа за варење	C17,C23-C24,C26	19	0.01	0.01
66	Злоћудни тумор гркљана	C32	54	0.03	0.03
67	Злоћудни тумор душника, душница и плућа	C33-C34	218	0.11	0.10
68	Други злоћудни тумори органа за дисање и интраторакалних органа	C30-C31,C37-C39	16	0.01	0.01
69	Злоћудни тумори кости и зглобне хрскавице	C40-C41	11	0.01	0.01
70	Меланом - црни злоћудни тумор коже	C43	34	0.02	0.02
71	Други злоћудни тумори коже	C44	63	0.03	0.03
72	Злоћудни тумори везивног и меког ткива	C45-C49	31	0.02	0.01
73	Злоћудни тумор дојке	C50	516	0.26	0.24
74	Злоћудни тумор грлића материце	C53	56	0.03	0.03
75	Злоћудни тумор тела материце	C54-C55	27	0.01	0.01
76	Други злоћудни тумори женских полних органа	C51-C52,C56-C58	25	0.01	0.01
77	Злоћудни тумор простате	C61	162	0.08	0.08
78	Други злоћудни тумори мушких полних органа	C60,C62-C63	27	0.01	0.01
79	Злоћудни тумор мокраћне бешике	C67	103	0.05	0.05
80	Други злоћудни тумори система за мокрење	C64-C66,C68	64	0.03	0.03
81	Злоћудни тумор ока и припојака ока	C69	13	0.01	0.01
82	Злоћудни тумор мозга	C71	22	0.01	0.01

3. ЗДРАВСТВЕНА ЗАШТИТА НА ПРИМАРНОМ НИВОУ У РЕПУБЛИЦИ СРБИЈИ, 2020

PRIMARY HEALTH CARE SERVICE IN REPUBLIC OF SERBIA, 2020

3.5 Служба медицине рада

Occupational health services

3.5.3 Утврђена обољења, стања и повреде по групама

Diagnosed diseases, conditions and injuries by group

МОРБИДИТЕТНА ЛИСТА (10 МКБ)			Укупно	Индекс структуре	Стопа на 1000 становника
MORBIDITY LIST (ICD-10)			Total	Structure index	Rate per 1000 population
83	Злоћудни тумори других делова централног нервног система	C70,C72	3	0.00	0.00
84	Други секундарни, злоћудни тумори неозначених и разних локализација	C73-C80,C97	145	0.07	0.07
85	Хочкинова болест - злоћудни тумор лимфног ткива	C81	37	0.02	0.02
86	Не - Хочкинови лимфоми	C82-C85	68	0.03	0.03
87	Леукемија	C91-C95	34	0.02	0.02
88	Други злоћудни тумори лимфне жлезде, крвне лозе и сродног ткива	C88-C90,C96	46	0.02	0.02
89	Карцином - рак "in situ" грлића материце	D06	3	0.00	0.00
90	Младеж и други доброћудни тумори коже	D22-D23	453	0.23	0.21
91	Доброћудни тумор дојке	D24	202	0.10	0.09
92	Тумор глатког мишића материце	D25	23	0.01	0.01
93	Доброћудни тумор јајника	D27	14	0.01	0.01
94	Доброћудни тумор мокраћних органа	D30	9	0.00	0.00
95	Доброћудни тумор мозга и других делова централног нервног система	D33	20	0.01	0.01
96	Доброћудни тумори, други тумори "ин ситу"и тумори неизвесног и непознатог исхода	D00-D05, D07-D21, D26, D28-D29, D31-D32, D34-D48	559	0.28	0.26
III	БОЛЕСТИ КРВИ И КРВОТВОРНИХ ОРГАНА И ПОРЕМЕЋАЈИ ИМУНИТЕТА	D50 - D89	1456	0.73	0.68
	<i>Diseases of the blood and blood-forming organs and certain disorders involving the immune mechanism</i>				
97	Анемија узрокована недостатком гвожђа	D50	1107	0.55	0.51
98	Друге анемије	D51-D64	136	0.07	0.06
99	Поремећаји згрушавања крви и друге болести крви и крвотворних органа	D65-D77	150	0.08	0.07
100	Неки поремећаји имунитета	D80-D89	63	0.03	0.03
IV	БОЛЕСТИ ЖЛЕЗДА СА УНУТРАШЊИМ ЛУЧЕЊЕМ, ИСХРАНЕ И МЕТАБОЛИЗМА	E00 - E90	8162	4.09	3.79
	<i>Endocrine, nutritional and metabolic diseases</i>				
101	Поремећаји штитасте жлезде услед недостатка јода	E00-E02	75	0.04	0.03
102	Тиреотоксикоза - повећана функција штитасте жлезде	E05	236	0.12	0.11
103	Други поремећаји штитасте жлезде	E03-E04,E06-E07	1255	0.63	0.58
104	Шећерна болест	E10-E14	4193	2.10	1.95

3. ЗДРАВСТВЕНА ЗАШТИТА НА ПРИМАРНОМ НИВОУ У РЕПУБЛИЦИ СРБИЈИ, 2020

PRIMARY HEALTH CARE SERVICE IN REPUBLIC OF SERBIA, 2020

3.5 Служба медицине рада

Occupational health services

3.5.3 Утврђена обољења, стања и повреде по групама

Diagnosed diseases, conditions and injuries by group

МОРБИДИТЕТНА ЛИСТА (10 МКБ)		Укупно	Индекс структуре	Стопа на 1000 становника
MORBIDITY LIST (ICD-10)		Total	Structure index	Rate per 1000 population
106	Авитаминоза А	E50	1	0.00
107	Други недостаци витамина	E51-E56	53	0.03
109	Општа гојазност	E66	295	0.15
110	Смањење количине воде и запремине крви	E86	12	0.01
111	Поремећаји исхране и поремећаји метаболизма у болестима класификованим на другом месту	E15-E35, E58-E63, E65, E67-E85, E87-E90	2042	1.02
V	ДУШЕВНИ ПОРЕМЕЋАЈИ И ПОРЕМЕЋАЈИ ПОНАШАЊА	F00 - F99	6318	3.17
<i>Mental and behavioural disorders</i>				
112	Деменција	F00-F03	175	0.09
113	Душевни поремећај и поремећаји понашања због употребе алкохола	F10	144	0.07
114	Душевни поремећаји и поремећаји понашања узроковани употребом психоактивних супстанци и дрога	F11-F19	216	0.11
115	Схизофренија, схизотипски поремећаји, суманути поремећаји	F20-F29	467	0.23
116	Поремећаји расположења (афективни поремећаји)	F30-F39	2098	1.05
117	Неуротски, стресогени и телесно манифестни поремећаји	F40-F48	2877	1.44
118	Душевна заосталост	F70-F79	28	0.01
119	Други душевни поремећаји и поремећаји понашања	F04-F09, F50-F69, F80-F99	313	0.16
VI	БОЛЕСТИ НЕРВНОГ СИСТЕМА	G00 - G99	4236	2.12
<i>Diseases of the nervous system</i>				
120	Запаљенске болести централног нервног система	G00-G09	15	0.01
121	Паркинсонова болест	G20	230	0.12
122	Алцхајмерова болест	G30	29	0.01
123	Мултипла склероза	G35	172	0.09
124	Епилепсија	G40-G41	553	0.28
125	Мигрена и друге главобоље	G43-G44	1986	0.99
126	Пролазни церебрални исхемијски напади и сродни синдроми	G45	206	0.10
127	Поремећаји живаца, коренова и снопова живаца	G50-G59	473	0.24
128	Мождана парализа и други синдроми парализе	G80-G83	122	0.06
129	Друге болести нервног система	G10-G13, G21-G26, G31-G32, G36-G37, G46-G47, G60-G73, G90-G99	450	0.23

3. ЗДРАВСТВЕНА ЗАШТИТА НА ПРИМАРНОМ НИВОУ У РЕПУБЛИЦИ СРБИЈИ, 2020

PRIMARY HEALTH CARE SERVICE IN REPUBLIC OF SERBIA, 2020

3.5 Служба медицине рада

Occupational health services

3.5.3 Утврђена обољења, стања и повреде по групама

Diagnosed diseases, conditions and injuries by group

МОРБИДИТЕТНА ЛИСТА (10 МКБ)				Укупно Total	Индекс структуре Structure index	Стопа на 1000 становника Rate per 1000 population
MORBIDITY LIST (ICD-10)						
VII	БОЛЕСТИ ОКА И ПРИПОЈАКА ОКА	H00 -	H59	3877	1.94	1.80
	<i>Diseases of the eye and adnexa</i>					
130	Болести очног капка		H00-H01	214	0.11	0.10
131	Болести вежњаче ока		H10-H13	1042	0.52	0.48
132	Болести беоњаче и рожњаче		H15-H19	67	0.03	0.03
133	Обољења сочива ока		H25-H28	431	0.22	0.20
134	Одлубливање мрежњаче и расцеп мрежњаче		H33	32	0.02	0.01
135	Глауком		H40-H42	650	0.33	0.30
136	Разрокоост		H49-H50	61	0.03	0.03
137	Поремећаји преламања светлости и поремећаји прилагођавања ока		H52	510	0.26	0.24
138	Оштећење вида укључујући слепило		H54	27	0.01	0.01
139	Други поремећаји ока и припојака ока		H02-H06, H20-H22, H30-H32, H34-H36, H43-H48, H51, H53, H55-H59	843	0.42	0.39
VIII	БОЛЕСТИ УВА И БОЛЕСТИ МАСТОИДНОГ НАСТАВКА	H60 -	H95	2203	1.10	1.02
	<i>Diseases of the ear and mastoid process</i>					
140	Болести средњег ува и болести мастоидног наставка		H65-H75	896	0.45	0.42
141	Губитак слуха		H90-H91	305	0.15	0.14
142	Друге болести ува и болести мастоидног наставка		H60-H62, H80-H83, H92-H95	1002	0.50	0.47
IX	БОЛЕСТИ СИСТЕМА КРВОТОКА	I00 -	I99	37511	18.79	17.42
	<i>Diseases of the circulatory system</i>					
143	Акутна реуматска грозница		I00-I02	416	0.21	0.19
144	Хроничне реуматске болести срца		I05-I09	47	0.02	0.02
145	Повишен крвни притисак, непознатог порекла		I10	28214	14.13	13.10
146	Друге болести узроковане повишеним крвним притиском		I11-I15	654	0.33	0.30
147	Акутни инфаркт миокарда		I21-I22	303	0.15	0.14
148	Друге исхемијске болести срца		I20, I23-I25	1584	0.79	0.74
149	Плућна емболија		I26	76	0.04	0.04
150	Поремећаји спроводног система срца и аритмије		I44-I49	1732	0.87	0.80
151	Срчана инсуфицијенција		I50	182	0.09	0.08

3. ЗДРАВСТВЕНА ЗАШТИТА НА ПРИМАРНОМ НИВОУ У РЕПУБЛИЦИ СРБИЈИ, 2020*PRIMARY HEALTH CARE SERVICE IN REPUBLIC OF SERBIA, 2020***3.5 Служба медицине рада***Occupational health services***3.5.3 Утврђена обољења, стања и повреде по групама***Diagnosed diseases, conditions and injuries by group*

МОРБИДИТЕТНА ЛИСТА (10 МКБ)				Укупно	Индекс структуре	Стопа на 1000 становника	
<i>MORBIDITY LIST (ICD-10)</i>				<i>Total</i>	<i>Structure index</i>	<i>Rate per 1000 population</i>	
152	Друге болести срца			I27-I43,I51-I52	605	0.30	0.28
153	Крварења у мозгу			I60-I62	34	0.02	0.02
154	Инфаркт мозга			I63	281	0.14	0.13
155	Апоплексија - Мождана кап			I64	28	0.01	0.01
156	Друге болести крвног судова мозга			I65-I69	279	0.14	0.13
157	Атеросклероза - закречавање великих крвних судова			I70	160	0.08	0.07
158	Друге болести периферних крвних судова			I73	46	0.02	0.02
159	Емболија и тромбоза артерија			I74	26	0.01	0.01
160	Друге болести артерија, артериола и капилара			I71-I72,I77-I79	92	0.05	0.04
161	Емболија и тромбоза вена			I80-I82	725	0.36	0.34
162	Проширене вене ногу			I83	708	0.35	0.33
163	Хемороиди			I84	668	0.33	0.31
164	Друге болести крвотока			I85-I99	651	0.33	0.30
X	БОЛЕСТИ СИСТЕМА ЗА ДИСАЊЕ	J00 -	J99		38941	19.51	18.08
	<i>Diseases of the respiratory system</i>						
165	Акутно запаљење ждрела, синуса и крајника			J02-J03	15512	7.77	7.20
166	Акутно запаљење грклана и акутно запаљење душника			J04	1699	0.85	0.79
167	Акутна инфекција горњих респираторних путева			J00-J01,J05-J06	5672	2.84	2.63
168	Грип			J10-J11	1968	0.99	0.91
169	Запаљење плућа			J12-J18	2128	1.07	0.99
170	Бронхитис - акутно запаљење душница			J20-J21	3882	1.94	1.80
171	Хронично запаљење синуса			J32	410	0.21	0.19
172	Друге болести носа и синуса носа			J30-J31,J33-J34	545	0.27	0.25
173	Хроничне болести крајника и трећег крајника			J35	35	0.02	0.02
174	Друге болести горњег дела система за дисање			J36-J39	2599	1.30	1.21
175	Запаљења душница, емфизем и друге обструктивне болести плућа			J40-J44	2213	1.11	1.03
176	Астма			J45-J46	1578	0.79	0.73
177	Бронхиектазија			J47	18	0.01	0.01

3. ЗДРАВСТВЕНА ЗАШТИТА НА ПРИМАРНОМ НИВОУ У РЕПУБЛИЦИ СРБИЈИ, 2020

PRIMARY HEALTH CARE SERVICE IN REPUBLIC OF SERBIA, 2020

3.5 Служба медицине рада

Occupational health services

3.5.3 Утврђена обољења, стања и повреде по групама

Diagnosed diseases, conditions and injuries by group

МОРБИДИТЕТНА ЛИСТА (10 МКБ)				Укупно	Индекс структуре	Стопа на 1000 становника
MORBIDITY LIST (ICD-10)				Total	Structure index	Rate per 1000 population
178	Пнеумокониоза		J60-J65	7	0.00	0.00
179	Друге болести система за дисање		J22,J66-J99	675	0.34	0.31
XI	БОЛЕСТИ СИСТЕМА ЗА ВАРЕЊЕ	K00 -	K93	6986	3.50	3.24
	<i>Diseases of the digestive system</i>					
180	Каријес - квар зуба		K02	187	0.09	0.09
181	Друге болести зуба и потпорних структура		K00-K01,K03-K08	352	0.18	0.16
182	Друге болести усне дупље, плувачних жлезда и вилица		K09-K14	126	0.06	0.06
183	Чир желуца, чир дванаестопалачног црева		K25-K27	170	0.09	0.08
184	Запаљење желуца и дванаестопалачног црева		K29	1415	0.71	0.66
185	Друге болести једњака, желуца и дванаестопалачног црева		K20-K23,K28,K30-K31	1860	0.93	0.86
186	Болести слепог црева		K35-K38	93	0.05	0.04
187	Препонска кила		K40	380	0.19	0.18
188	Друге киле		K41-K46	142	0.07	0.07
189	Кронова болест и улцерозни колитис		K50-K51	203	0.10	0.09
190	Паралитички завезано црево и зачепљење црева, без киле		K56	33	0.02	0.02
191	Дивертикулоза - врећаста проширења црева		K57	31	0.02	0.01
192	Друге болести црева и потрбушнице		K52-K55,K58-K67	851	0.43	0.40
193	Болест јетре узрокована алкохолом		K70	52	0.03	0.02
194	Друге болести јетре		K71-K77	433	0.22	0.20
195	Камен у жучној кеси и запаљење жучне кесе		K80-K81	426	0.21	0.20
196	Акутно запаљење и дуге болести гуштераче		K85-K86	65	0.03	0.03
197	Друге болести система за варење		K82-K83,K87-K93	167	0.08	0.08
XII	БОЛЕСТИ КОЖЕ И ПОТКОЖНОГ ТКИВА	L00 -	L99	4222	2.12	1.96
	<i>Diseases of the skin and subcutaneous tissue</i>					
198	Инфекције коже и поткожног ткива		L00-L08	1667	0.84	0.77
199	Друге болести коже и поткожног ткива		L10-L99	2555	1.28	1.19
XIII	БОЛЕСТИ МИШИЋНО-КОШТАНОГ СИСТЕМА И ВЕЗИВНОГ ТКИВА	M00 -	M99	17130	8.58	7.95
	<i>Diseases of the musculoskeletal system and connective tissue</i>					

3. ЗДРАВСТВЕНА ЗАШТИТА НА ПРИМАРНОМ НИВОУ У РЕПУБЛИЦИ СРБИЈИ, 2020

PRIMARY HEALTH CARE SERVICE IN REPUBLIC OF SERBIA, 2020

3.5 Служба медицине рада

Occupational health services

3.5.3 Утврђена обољења, стања и повреде по групама

Diagnosed diseases, conditions and injuries by group

МОРБИДИТЕТНА ЛИСТА (10 МКБ) MORBIDITY LIST (ICD-10)		Укупно Total	Индекс структуре	Стопа на 1000 становника		
			Structure index	Rate per 1000 population		
200	Запаљења зглобова		M05-M14	924	0.46	0.43
201	Дегенеративно обољење зглобова		M15-M19	2145	1.07	1.00
202	Стечени деформитети удова		M20-M21	25	0.01	0.01
203	Друга обољења зглобова		M00-M03,M22-M25	1321	0.66	0.61
204	Систематска обољења везивног ткива		M30-M36	153	0.08	0.07
205	Поремећаји вратног и других међупршљеног диска		M50-M51	1045	0.52	0.49
206	Друга обољења леђа		M40-M49,M53-M54	9213	4.62	4.28
207	Болести меког ткива		M60-M79	1525	0.76	0.71
208	Поремећаји структуре и густине костију		M80-M85	537	0.27	0.25
209	Остеомијелитис		M86	14	0.01	0.01
210	Друге болести мишићно-коштаног система и везивног ткива		M87-M99	228	0.11	0.11
XIV	БОЛЕСТИ МОКРАЉНО-ПОЛНОГ СИСТЕМА	N00 -	N99	10418	5.22	4.84
	<i>Diseases of the genitourinary system</i>					
211	Акутни и перакутни запаљенски бубрежни синдроми		N00,N01	11	0.01	0.01
212	Друге болести гломерула бубрега		N02-N08	42	0.02	0.02
213	Тубуло-интерстицијалне болести бубрега		N10-N16	92	0.05	0.04
214	Бубрежан инсуфицијенција		N17-N19	261	0.13	0.12
215	Уролитијаза- мокраћни каменци		N20-N23	1444	0.72	0.67
216	Запаљење мокраћне бешике		N30	3295	1.65	1.53
217	Друге болести система за мокрење		N25-N29,N31-N39	2118	1.06	0.98
218	Повећање простате		N40	2269	1.14	1.05
219	Друге болести простате		N41-N42	111	0.06	0.05
220	Водена кила и накупљање семена у овојници мушких полних жлезда		N43	21	0.01	0.01
221	Превелик препуцијум (удна навлака), фимоза и парафимоза		N47	41	0.02	0.02
222	Друге болести мушких полних органа		N44-N46,N48-N51	165	0.08	0.08
223	Болести дојке		N60-N64	260	0.13	0.12
224	Запаљење јајовода и запаљење јајника		N70	20	0.01	0.01
225	Запаљење грлића материце		N72	18	0.01	0.01

3. ЗДРАВСТВЕНА ЗАШТИТА НА ПРИМАРНОМ НИВОУ У РЕПУБЛИЦИ СРБИЈИ, 2020

PRIMARY HEALTH CARE SERVICE IN REPUBLIC OF SERBIA, 2020

3.5 Служба медицине рада

Occupational health services

3.5.3 Утврђена обољења, стања и повреде по групама

Diagnosed diseases, conditions and injuries by group

МОРБИДИТЕТНА ЛИСТА (10 МКБ)		Укупно <i>Total</i>	Индекс структуре <i>Structure index</i>	Стопа на 1000 становника <i>Rate per 1000 population</i>	
MORBIDITY LIST (ICD-10)					
226	Друга запаљења женских карличних органа	N71,N73-N77	33	0.02	0.02
227	Ендометриоза	N80	8	0.00	0.00
228	Испадање полних органа жена	N81	14	0.01	0.01
229	Незапаљенске болести јајника, јајовода и широког лигамента	N83	24	0.01	0.01
230	Поремећаји менструације	N91-N92	57	0.03	0.03
231	Менопаузални и други перименопаузални поремећаји	N95	18	0.01	0.01
232	Неплодност жене	N97	28	0.01	0.01
233	Друга обољења полноокрашног пута	N82,N84-N90,N93-N94, N96, N98-N99	68	0.03	0.03
XV	ТРУДНОЋА, РАЂАЊЕ И БАБИЊЕ	O00 - O99	99	0.05	0.05
	<i>Pregnancy, childbirth and the puerperium</i>				
234	Спонтани побачај	O03	1	0.00	0.00
235	Медицински побачај	O04	8	0.00	0.00
236	Друге трудноће забршене побачајем	O00-O02,O05-O08	1	0.00	0.00
237	Едеми, беланчевине у мокраћи и поремећаји крвног притиска у трудноћи, порођају и бабињама	O10-O16	1	0.00	0.00
239	Брига труднице у вези пола и амнионске дупље и могућих проблема порођаја	O30-O43,O47,O48	1	0.00	0.00
240	Компликовани порођај	O64-O66	1	0.00	0.00
242	Друге компликације трудноће и порођаја	O20-O29,O60-O63,O67-O71, O73-O75,O81-O84	85	0.04	0.04
244	Компликације у бабињама и другим стањима која компликују трудноћу и рађање	O85-O99	1	0.00	0.00
XVI	СТАЊА У ПОРОЂАЈНОМ ПЕРИОДУ	P00 - P96	1	0.00	0.00
	<i>Certain conditions originating in the perinatal period</i>				
249	Друге сметње дисања у порођајном периоду	P22-P28	1	0.00	0.00
XVII	УРОЂЕНЕ НАКАЗНОСТИ, ДЕФОРМАЦИЈЕ И ХРОМОЗОМСКЕ НЕНОРМАЛНОСТИ	Q00 - Q99	22	0.01	0.01
	<i>Congenital malformations, deformations and chromosomal abnormalities</i>				
256	Урођене аномалије циркулаторног система	Q20-Q28	8	0.00	0.00
261	Друге аномалије полноокрашног система	Q50-Q52,Q54-Q64	8	0.00	0.00
263	Урођени деформитети стопала	Q66	1	0.00	0.00
264	Друге урођене аномалије и деформације мишићно-коштаног система	Q67-Q79	2	0.00	0.00

3. ЗДРАВСТВЕНА ЗАШТИТА НА ПРИМАРНОМ НИВОУ У РЕПУБЛИЦИ СРБИЈИ, 2020

PRIMARY HEALTH CARE SERVICE IN REPUBLIC OF SERBIA, 2020

3.5 Служба медицине рада

Occupational health services

3.5.3 Утврђена обољења, стања и повреде по групама

Diagnosed diseases, conditions and injuries by group

МОРБИДИТЕТНА ЛИСТА (10 МКБ)				Укупно	Индекс структуре	Стопа на 1000 становника
MORBIDITY LIST (ICD-10)				Total	Structure index	Rate per 1000 population
265	Друге урођене аномалије		Q10-Q18,Q30-Q34,Q80-Q89	3	0.00	0.00
XVIII	СИМПТОМИ, ЗНАЦИ И ПАТОЛОШКИ КЛИНИЧКИ И ЛАБОРАТОРИЈСКИ НАЛАЗИ	R00 - R99		12894	6.46	5.99
	<i>Symptoms, signs and abnormal clinical and laboratory findings, not elsewhere classified</i>					
267	Бол у трбуху и карлици		R10	2080	1.04	0.97
268	Грозница непознатог порекла		R50	3708	1.86	1.72
269	Старост		R54	210	0.11	0.10
270	Други симптоми, знаци и ненормални клинички и лабораторијски налази		R00-R09,R11-R49,R51-R53,R55-R99	6896	3.45	3.20
XIX	ПОВРЕДЕ, ТРОВАЊА И ПОСЛЕДИЦЕ ДЕЛОВАЊА СПОЉНИХ ФАКТОРА	S00 - T98		7304	3.66	3.39
	<i>Injury, poisoning and certain other consequences of external causes</i>					
271	Прелом лобање и прелом костију лица		S02	88	0.04	0.04
272	Преломи врата, грудног коша и карлице		S12,S22,S32,T08	128	0.06	0.06
273	Прелом бутне кости		S72	62	0.03	0.03
274	Преломи других костију удова		S42,S52,S62,S82, S92,T10,T12	510	0.26	0.24
275	Преломи у више предела тела		T02	4	0.00	0.00
276	Специфична и вишеструка уганућа, расцепи и утиснућа		S03,S13,S23,S33, S43, S53, S63,S73, S83,S93,T03	663	0.33	0.31
277	Повреда ока и очне дупље		S05	63	0.03	0.03
278	Интракранијална повреда		S06	27	0.01	0.01
279	Друге повреде унутрашњих органа		S26-S27,S36-S37	8	0.00	0.00
280	Ударне повреде и специфичне, вишеструке повреде са ампуацијама		S07-S08,S17-S18, S28, S38, S47-S48, S57- S58,S67-S68, S77-S78,S87-S88, S97-S98, T04-T05	102	0.05	0.05
281	Друге специфичне, неспецифичне и вишеструке повреде		S00-S01,S04,S09-S11,S14-S16, S19- S21,S24-S25,S29-S31,S34-S35, S39- S41,S44-S46,S49-S51, S54-S56,S59- S61,S64-S66, S69-S71, S74-S76, S79-S81, S84-S86, S89-S91, S94-S96, S99,T00- T01,T06-T07,T09,T11,T13-T14	4503	2.26	2.09
282	Последице уласка страног тела кроз природни отвор тела		T15-T19	554	0.28	0.26

3. ЗДРАВСТВЕНА ЗАШТИТА НА ПРИМАРНОМ НИВОУ У РЕПУБЛИЦИ СРБИЈИ, 2020

PRIMARY HEALTH CARE SERVICE IN REPUBLIC OF SERBIA, 2020

3.5 Служба медицине рада

Occupational health services

3.5.3 Утврђена обољења, стања и повреде по групама

Diagnosed diseases, conditions and injuries by group

МОРБИДИТЕТНА ЛИСТА (10 МКБ)			Укупно	Индекс структуре	Стопа на 1000 становника
MORBIDITY LIST (ICD-10)			Total	Structure index	Rate per 1000 population
283	Опекотине и разједи	T20-T32	198	0.10	0.09
284	Тровање лековима, препаратима и биолошким супстанцама	T36-T50	7	0.00	0.00
285	Токсична дејства супстанци немедицинског порекла	T51-T65	44	0.02	0.02
286	Синдром лошег поступања	T74	1	0.00	0.00
287	Други и неспецифични утицаји спољних узрока	T33-T35,T66-T73,T75-T78	239	0.12	0.11
288	Неке ране компл. повреда и компликације хируршким и медицинским збрињавањем неklasификоване на другом мест	T79-T88	41	0.02	0.02
289	Последице повреда, тровања и других дејстава спољних узрока	T90-T98	62	0.03	0.03
XXI	ФАКТОРИ КОЈИ УТИЧУ НА ЗДРАВСТВЕНО СТАЊЕ И КОНТАКТ СА ЗДРАВСТВЕНОМ СЛУЖБОМ	Z00 - Z99	24306	12.18	11.28
<i>Factors influencing health status and contact with health services</i>					
290	Лица која траже здравствене услуге ради прегледа и испитивања	Z00-Z13	14727	7.38	6.84
292	Остале особе са потенцијалним ризицима по здравље повезаним са заразним болестима	Z20,Z22-Z29	3349	1.68	1.55
293	Контрацепција	Z30	17	0.01	0.01
294	Препорођајни прегледи и друге контроле трудноће	Z34-Z36	5	0.00	0.00
295	Живорођена деца према месту рођења	Z38	5	0.00	0.00
296	Нега и преглед после порођаја	Z39	9	0.00	0.00
297	Особе у контакту са здравственом службом због специфичних медицинских процедура и здравствене неге	Z40-Z54	368	0.18	0.17
298	Лица у здравственим службама из других разлога	Z31-Z33,Z37, Z55-Z99	5826	2.92	2.70
XXIII	ШИФРА ЗА ПОСЕБНЕ НАМЕНЕ	U00- U99	6017	3.01	2.79
902	Хитна употреба U07 (КОВИД 19-U07.1, U07.2)	U07.1, U07.2	6017	3.01	2.79

3. ЗДРАВСТВЕНА ЗАШТИТА НА ПРИМАРНОМ НИВОУ У РЕПУБЛИЦИ СРБИЈИ, 2020

PRIMARY HEALTH CARE SERVICE IN REPUBLIC OF SERBIA, 2020

3.6 Служба за стоматолошку здравствену заштиту

Dental health services

3.6.1 Здравствени радници у стоматолошкој служби по окрузима

Medical staff in dental health services by district

ОКРУГ DISTRICT		Стоматолози				Зубари	Зубни техничари	Зубни асистенти
		Укупно	Доктористоматолози	Др. стоматол. на спец.	Др. стоматол. специјалиста			
		Medical staff						
		Total	Dentists	Dentists in specialist training	Dental specialists	Dental therapists	Dental technicians	Dental assistants
Република Србија	Serbia	1699	753	74	872	39	534	1710
Србија - Север	Serbia - North	880	414	41	425	17	286	872
Севернобачки	<i>Severnobački</i>	40	27	0	13	0	8	43
Средњебанатски	<i>Srednjebanatski</i>	36	19	0	17	0	9	53
Севернобанатск	<i>Severnobanatski</i>	28	20	3	5	0	7	28
Јужнобанатски	<i>Južnobanatski</i>	57	31	8	18	0	25	64
Западнобачки	<i>Zapadnobački</i>	39	24	0	15	0	36	20
Јужнобачки	<i>Južnobački</i>	161	96	1	64	2	44	153
Сремски	<i>Sremski</i>	63	40	3	20	0	27	56
Град Београд	<i>Beograd</i>	456	157	26	273	15	130	455
Србија - Југ	Serbia - South	819	339	33	447	22	248	838
Мачвански	<i>Mačvanski</i>	63	32	3	28	0	45	47
Колубарски	<i>Kolubarski</i>	30	16	2	12	0	7	38
Подунавски	<i>Podunavski</i>	42	14	8	20	0	12	54
Браничевски	<i>Bраниčevski</i>	34	21	0	13	5	15	23
Шумадијски	<i>Šumadijski</i>	51	29	2	20	0	18	62
Поморавски	<i>Pomoravski</i>	42	19	1	22	0	12	45
Борски	<i>Borski</i>	23	17	0	6	0	4	28
Зајечарски	<i>Zaječarski</i>	18	9	1	8	14	5	8
Златиборски	<i>Zlatiborski</i>	62	26	1	35	0	14	62
Моравички	<i>Moravički</i>	39	21	1	17	0	12	55
Рашки	<i>Raški</i>	71	24	4	43	0	21	74
Расински	<i>Rasinski</i>	45	28	1	16	0	13	44
Нишавски	<i>Nišavski</i>	129	31	3	95	0	23	140
Топлички	<i>Toplički</i>	25	2	1	22	0	5	24
Пиротски	<i>Pirotski</i>	18	10	0	8	0	5	22
Јабланички	<i>Jablanički</i>	63	22	1	40	0	22	55
Пчињски	<i>Pčinjski</i>	64	18	4	42	3	15	57

3. ЗДРАВСТВЕНА ЗАШТИТА НА ПРИМАРНОМ НИВОУ У РЕПУБЛИЦИ СРБИЈИ, 2020

PRIMARY HEALTH CARE SERVICE IN REPUBLIC OF SERBIA, 2020

3.6 Служба за стоматолошку здравствену заштиту

Dental health services

3.6.2 Број посета у стоматолошкој служби по окрузима

Visits to dental health services by district

ОКРУГ <i>DISTRICT</i>		Посете		Серијски прегледи	Извршени радови							
		Свега	од тога прве		пломбирани зуби		хируршке интервенције		протетски радови		ортодонција	лечење меких ткива
				<i>Visits</i>		<i>Fillings</i>		<i>Surgical interventions</i>		<i>Prosthodontic work</i>		
<i>Total</i>	<i>Of which first v.</i>	<i>No treatment</i>	<i>With treatment</i>	<i>Extracted teeth</i>	<i>Other interventions</i>	<i>Movable dentures</i>	<i>Fixed dentures</i>					
Република Србија	<i>Serbia</i>	2486301	882641	1016249	379182	135634	332477	372985	37726	5467	344285	253101
Србија - Север	<i>Serbia - North</i>	1207210	516686	642717	211692	74678	154209	98752	25513	3926	189238	144990
Севернобачки	<i>Severnobački</i>	61942	40536	13203	11542	8441	8436	596	710	23	8820	5013
Средњебанатски	<i>Srednjobanatski</i>	44180	27799	10629	15245	9081	11442	4133	1354	0	20764	15461
Севернобанатски	<i>Severnobanatski</i>	38554	24091	6068	7689	2434	5926	160	491	0	5548	6214
Јужнобанатски	<i>Južnobanatski</i>	96389	43982	21358	13794	4229	14197	9040	1501	81	11401	13422
Западнобачки	<i>Zapadnobački</i>	50004	19631	13942	8377	2916	8999	9749	1469	23	10473	2894
Јужнобачки	<i>Južnobački</i>	198318	71441	35045	54621	16771	27212	9137	12106	1472	20036	21317
Сремски	<i>Sremski</i>	102865	58225	478760	18391	8801	14267	8472	2165	121	16858	13263
Град Београд	<i>Beograd</i>	614958	230981	63712	82033	22005	63730	57465	5717	2206	95338	67406

3. ЗДРАВСТВЕНА ЗАШТИТА НА ПРИМАРНОМ НИВОУ У РЕПУБЛИЦИ СРБИЈИ, 2020

PRIMARY HEALTH CARE SERVICE IN REPUBLIC OF SERBIA, 2020

3.6 Служба за стоматолошку здравствену заштиту

Dental health services

3.6.2 Број посета у стоматолошкој служби по окрузима

Visits to dental health services by district

наставак continuation

ОКРУГ	DISTRICT	Посете		Серијски прегледи	Извршени радови							
		Свега	од тога прве		пломбирани зуби		хируршке интервенције		протетски радови		ортодонција	лечење меких ткива
				без лечења	са лечењем	извађени зуби	остале интервенције	покретне протезе	фиксне протезе			
		Total	Of which first v.	Serial examinations	Work performed							
		Fillings		Surgical interventions		Prosthodontic work		Orthodontic work	Soft tissue treatment			
		No treatment	With treatment	Extracted teeth	Other interventions	Movable dentures	Fixed dentures					
Србија - Југ	Serbia - South	1279091	365955	373532	167490	60956	178268	274233	12213	1541	155047	108111
Мачвански	Mačvanski	90982	43244	32008	14883	4060	10739	4741	1082	90	6455	3287
Колубарски	Kolubarski	125939	27593	76326	11694	2868	8956	19333	975	23	8311	21462
Подунавски	Podunavski	63745	17998	5958	11671	3558	9987	14105	579	43	7881	4158
Браничевски	Braničevski	48186	17626	2712	4452	2391	6336	5054	759	162	7976	3351
Шумадијски	Šumadijski	103763	20266	22948	17934	7633	48898	58888	743	66	16849	19090
Поморавски	Pomoravski	44668	19014	6331	4314	2033	7353	692	168	0	9782	4948
Борски	Borski	28633	8184	2103	5319	1828	3801	1787	152	0	3544	3682
Зајечарски	Zaječarski	16509	6110	5680	1719	241	3138	340	244	48	3941	3186
Златиборски	Zlatiborski	73115	20561	21804	10675	2368	8250	3392	291	39	8319	2492
Моравички	Moravički	65700	19778	7750	8097	1534	5995	5396	1236	0	7052	10371
Рашки	Raški	114451	31601	17945	17561	6753	6515	18583	688	0	10489	3307
Расински	Rasinski	72342	17715	55327	7726	2817	9377	52060	726	0	13721	1885
Нишавски	Nišavski	202939	37467	87578	25980	13005	20343	30489	1830	840	16012	13774
Топлички	Toplički	33497	14976	1211	4034	1715	3610	1424	331	0	2771	5772
Пиротски	Pirotski	34519	13529	1336	4275	853	4444	1824	215	0	1629	721
Јабланички	Jablanički	99594	24992	13064	11573	4905	12144	21640	1460	96	22247	3106
Пчињски	Pčinjski	60509	25301	13451	5583	2394	8382	34485	734	134	8068	3519

3. ЗДРАВСТВЕНА ЗАШТИТА НА ПРИМАРНОМ НИВОУ У РЕПУБЛИЦИ СРБИЈИ, 2020

PRIMARY HEALTH CARE SERVICE IN REPUBLIC OF SERBIA, 2020

3.6 Служба за стоматолошку здравствену заштиту

Dental health services

3.6.3 Утврђена обољења, стања и повреде по групама

Diagnosed diseases, conditions and injuries by group

МОРБИДИТЕТНА ЛИСТА (10 МКБ)		Укупно	Индекс структуре	Стопа на 1000 становника
MORBIDITY LIST (ICD-10)		Total	Structure index	Rate per 1000 population
Република Србија	Serbia	1288834	100.00	186.81
I ЗАРАЗНЕ И ПАРАЗИТАРНЕ БОЛЕСТИ	A00 - B99	1	0.00	0.00
<i>Certain infectious and parasitic diseases</i>				
33	Инфекције узроковане херпес вирусом, узрочник Херпес симплекс	1	0.00	0.00
			B00	
II ТУМОРИ	C00 - D48	11	0.00	0.00
<i>Neoplasms</i>				
96	Доброћудни тумори, други тумори "ин ситу"и тумори неизвесног и непознатог исхода	11	0.00	0.00
			D00-D05, D07-D21, D26, D28-D29, D31-D32, D34-D48	
VI БОЛЕСТИ НЕРВНОГ СИСТЕМА	G00 - G99	8	0.00	0.00
<i>Diseases of the nervous system</i>				
127	Поремећаји живаца, коренова и снопова живаца	8	0.00	0.00
			G50-G59	
X БОЛЕСТИ СИСТЕМА ЗА ДИСАЊЕ	J00 - J99	11	0.00	0.00
<i>Diseases of the respiratory system</i>				
167	Акутна инфекција горњих респираторних путева	1	0.00	0.00
			J00-J01, J05-J06	
171	Хронично запаљење синуса	2	0.00	0.00
			J32	
179	Друге болести система за дисање	8	0.00	0.00
			J22, J66-J99	
XI БОЛЕСТИ СИСТЕМА ЗА ВАРЕЊЕ	K00 - K93	1179452	91.51	170.96
<i>Diseases of the digestive system</i>				
180	Каријес - квар зуба	381722	29.62	55.33
			K02	
181	Друге болести зуба и потпорних структура	731034	56.72	105.96
			K00-K01, K03-K08	
182	Друге болести усне дупље, плувачних жлезда и вилица	66696	5.17	9.67
			K09-K14	
XII БОЛЕСТИ КОЖЕ И ПОТКОЖНОГ ТКИВА	L00 - L99	1	0.00	0.00
<i>Diseases of the skin and subcutaneous tissue</i>				
198	Инфекције коже и поткожног ткива	1	0.00	0.00
			L00-L08	

XIII БОЛЕСТИ МИШИЋНО-КОШТАНОГ СИСТЕМА И ВЕЗИВНОГ ТКИВА	M00 - M99	12	0.00	0.00
<i>Diseases of the musculoskeletal system and connective tissue</i>				
200 Запаљења зглобова	M05-M14	12	0.00	0.00
XVII УРОЂЕНЕ НАКАЗНОСТИ, ДЕФОРМАЦИЈЕ И ХРОМОЗОМСКЕ НЕНОРМАЛНОСТИ	Q00 - Q99	21	0.00	0.00
<i>Congenital malformations, deformations and chromosomal abnormalities</i>				
257 Расцеп усне и расцеп непца	Q35-Q37	13	0.00	0.00
264 Друге урођене аномалије и деформације мишићно-коштаног система	Q67-Q79	5	0.00	0.00
265 Друге урођене аномалије	Q10-Q18,Q30-Q34,Q80-Q89	3	0.00	0.00
XVIII СИМПТОМИ, ЗНАЦИ И ПАТОЛОШКИ КЛИНИЧКИ И ЛАБОРАТОРИЈСКИ НАЛАЗИ	R00 - R99	39	0.00	0.01
<i>Symptoms, signs and abnormal clinical and laboratory findings, not elsewhere classified</i>				
270 Други симптоми, знаци и ненормални клинички и лабораторијски налази	R00-R09,R11-R49,R51-R53,R55-R99	39	0.00	0.01
XIX ПОВРЕДЕ, ТРОВАЊА И ПОСЛЕДИЦЕ ДЕЛОВАЊА СПОЉНИХ ФАКТОРА	S00 - T98	1781	0.14	0.26
<i>Injury, poisoning and certain other consequences of external causes</i>				
271 Прелом лобање и прелом костију лица	S02	751	0.06	0.11
274 Преломи других костију удова	S42,S52,S62,S82, S92,T10,T12	34	0.00	0.00
276 Специфична и вишеструка уганућа, расцепи и угиснућа	S03,S13,S23,S33, S43, S53, S63,S73, S83,S93,T03	252	0.02	0.04
277 Повреда ока и очне дупље	S05	1	0.00	0.00
281 Друге специфичне, неспецифичне и вишеструке повреде	S00-S01,S04,S09-S11,S14-S16, S19-S21,S24-S25,S29-S31,S34-S35, S39-S41,S44-S46,S49-S51, S54-S56,S59-S61,S64-S66, S69-S71, S74-S76, S79-S81, S84-S86, S89-S91, S94-S96, S99,T00-T01,T06-T07,T09,T11,T13-T14	740	0.06	0.11
283 Опекотине и разједи	T20-T32	2	0.00	0.00
288 Неке ране компл. повреда и компликације хируршким и медицинским збрињавањем неklasификоване на	T79-T88	1	0.00	0.00
XXI ФАКТОРИ КОЈИ УТИЧУ НА ЗДРАВСТВЕНО СТАЊЕ И КОНТАКТ СА ЗДРАВСТВЕНОМ СЛУЖБОМ	Z00 - Z99	107497	8.34	15.58
<i>Factors influencing health status and contact with health services</i>				
290 Лица која траже здравствене услуге ради прегледа и испитивања	Z00-Z13	77475	6.01	11.23
291 Асимптоматска инфекција вирусом хумане имунодефицијенције (HIV)	Z21	2994	0.23	0.43
292 Остале особе са потенцијалним ризицима по здравље повезаним са заразним болестима	Z20,Z22-Z29	11336	0.88	1.64
297 Особе у контакту са здравственом службом због специфичних медицинских продурa и здравствене неге	Z40-Z54	15691	1.22	2.27
298 Лица у здравственим службама из других разлога	Z31-Z33,Z37, Z55-Z99	1	0.00	0.00
Србија - Север	Serbia - North	680104	100.00	192.37
I ЗАРАЗНЕ И ПАРАЗИТАРНЕ БОЛЕСТИ	A00 - B99	1	0.00	0.00
<i>Certain infectious and parasitic diseases</i>				

33	Инфекције узроковане херпес вирусом, узročник Херпес симплекс	B00	1	0.00	0.00
II	ТУМОРИ <i>Neoplasms</i>	C00 - D48	11	0.00	0.00
96	Доброћудни тумори, други тумори "ин ситу"и тумори неизвесног и непознатог исхода	D00-D05, D07-D21, D26, D28-D29, D31-D32, D34-D48	11	0.00	0.00
VI	БОЛЕСТИ НЕРВНОГ СИСТЕМА <i>Diseases of the nervous system</i>	G00 - G99	8	0.00	0.00
127	Поремећаји живаца, коренова и снопова живаца	G50-G59	8	0.00	0.00
X	БОЛЕСТИ СИСТЕМА ЗА ДИСАЊЕ <i>Diseases of the respiratory system</i>	J00 - J99	11	0.00	0.00
167	Акутна инфекција горњих респираторних путева	J00-J01,J05-J06	1	0.00	0.00
171	Хронично запаљење синуса	J32	2	0.00	0.00
179	Друге болести система за дисање	J22,J66-J99	8	0.00	0.00
XI	БОЛЕСТИ СИСТЕМА ЗА ВАРЕЊЕ <i>Diseases of the digestive system</i>	K00 - K93	592972	87.19	167.73
180	Каријес - квар зуба	K02	208989	30.73	59.11
181	Друге болести зуба и потпорних структура	K00-K01,K03-K08	364232	53.56	103.03
182	Друге болести усне дупље, пљувачних жлезда и вилица	K09-K14	19751	2.90	5.59
XII	БОЛЕСТИ КОЖЕ И ПОТКОЖНОГ ТКИВА <i>Diseases of the skin and subcutaneous tissue</i>	L00 - L99	1	0.00	0.00
198	Инфекције коже и поткожног ткива	L00-L08	1	0.00	0.00
XIII	БОЛЕСТИ МИШИЋНО-КОШТАНОГ СИСТЕМА И ВЕЗИВНОГ ТКИВА <i>Diseases of the musculoskeletal system and connective tissue</i>	M00 - M99	12	0.00	0.00
200	Запаљења зглобова	M05-M14	12	0.00	0.00
XVII	УРОЂЕНЕ НАКАЗНОСТИ, ДЕФОРМАЦИЈЕ И ХРОМОЗОМСКЕ НЕНОРМАЛНОСТИ <i>Congenital malformations, deformations and chromosomal abnormalities</i>	Q00 - Q99	21	0.00	0.01
257	Расцеп усне и расцеп непца	Q35-Q37	13	0.00	0.00
264	Друге урођене аномалије и деформације мишићно-коштаног система	Q67-Q79	5	0.00	0.00
265	Друге урођене аномалије	Q10-Q18,Q30-Q34,Q80-Q89	3	0.00	0.00
XVIII	СИМПТОМИ, ЗНАЦИ И ПАТОЛОШКИ КЛИНИЧКИ И ЛАБОРАТОРИЈСКИ НАЛАЗИ <i>Symptoms, signs and abnormal clinical and laboratory findings, not elsewhere classified</i>	R00 - R99	39	0.01	0.01
270	Други симптоми, знаци и ненормални клинички и лабораторијски налази	R00-R09,R11-R49,R51-R53,R55-R99	39	0.01	0.01
XIX	ПОВРЕДЕ, ТРОВАЊА И ПОСЛЕДИЦЕ ДЕЛОВАЊА СПОЉНИХ ФАКТОРА <i>Injury, poisoning and certain other consequences of external causes</i>	S00 - T98	1023	0.15	0.29
271	Прелом лобање и прелом костију лица	S02	727	0.11	0.21
276	Специфична и вишеструка уганућа, расцепи и утиснућа	S03,S13,S23,S33, S43, S53, S63,S73, S83,S93,T03	252	0.04	0.07

277	Повреда ока и очне дупље	S05		1	0.00	0.00
281	Друге специфичне, неспецифичне и вишеструке повреде	S00-S01,S04,S09-S11,S14-S16, S19-S21,S24-S25,S29-S31,S34-S35, S39-S41,S44-S46,S49-S51, S54-S56,S59-S61,S64-S66, S69-S71, S74-S76, S79-S81, S84-S86, S89-S91, S94-S96, S99,T00-T01,T06-T07,T09,T11,T13-T14		40	0.01	0.01
283	Опекотине и разједи	T20-T32		2	0.00	0.00
288	Неке ране компл. повреда и компликације хируршким и медицинским збрињавањем неклассификоване на	T79-T88		1	0.00	0.00
XXI	ФАКТОРИ КОЈИ УТИЧУ НА ЗДРАВСТВЕНО СТАЊЕ И КОНТАКТ СА ЗДРАВСТВЕНОМ СЛУЖБОМ	Z00 - Z99		86005	12.65	24.33
	<i>Factors influencing health status and contact with health services</i>					
290	Лица која траже здравствене услуге ради прегледа и испитивања	Z00-Z13		59166	8.70	16.74
292	Остале особе са потенцијалним ризицима по здравље повезаним са заразним болестима	Z20,Z22-Z29		11147	1.64	3.15
297	Особе у контакту са здравственом службом због специфичних медицинских продурa и здравствене неге	Z40-Z54		15691	2.31	4.44
298	Лица у здравственим службама из других разлога	Z31-Z33,Z37, Z55-Z99		1	0.00	0.00
Србија - Југ				608730	100.00	180.97
	<i>Serbia - South</i>					
XI	БОЛЕСТИ СИСТЕМА ЗА ВАРЕЊЕ	K00 - K93		586480	96.34	174.35
	<i>Diseases of the digestive system</i>					
180	Каријес - квар зуба	K02		172733	28.38	51.35
181	Друге болести зуба и потпорних структура	K00-K01,K03-K08		366802	60.26	109.04
182	Друге болести усне дупље, плувачних жлезда и вилица	K09-K14		46945	7.71	13.96
XIX	ПОВРЕДЕ, ТРОВАЊА И ПОСЛЕДИЦЕ ДЕЛОВАЊА СПОЉНИХ ФАКТОРА	S00 - T98		758	0.12	0.23
	<i>Injury, poisoning and certain other consequences of external causes</i>					
271	Прелом лобање и прелом костију лица	S02		24	0.00	0.01
274	Преломи других костију удова	S42,S52,S62,S82, S92,T10,T12		34	0.01	0.01
281	Друге специфичне, неспецифичне и вишеструке повреде	S00-S01,S04,S09-S11,S14-S16, S19-S21,S24-S25,S29-S31,S34-S35, S39-S41,S44-S46,S49-S51, S54-S56,S59-S61,S64-S66, S69-S71, S74-S76, S79-S81, S84-S86, S89-S91, S94-S96, S99,T00-T01,T06-T07,T09,T11,T13-T14		700	0.11	0.21
XXI	ФАКТОРИ КОЈИ УТИЧУ НА ЗДРАВСТВЕНО СТАЊЕ И КОНТАКТ СА ЗДРАВСТВЕНОМ СЛУЖБОМ	Z00 - Z99		21492	3.53	6.39
	<i>Factors influencing health status and contact with health services</i>					
290	Лица која траже здравствене услуге ради прегледа и испитивања	Z00-Z13		18309	3.01	5.44
291	Асимптоматска инфекција вирусом хумане имунодефицијенције (HIV)	Z21		2994	0.49	0.89
292	Остале особе са потенцијалним ризицима по здравље повезаним са заразним болестима	Z20,Z22-Z29		189	0.03	0.06

3. ЗДРАВСТВЕНА ЗАШТИТА НА ПРИМАРНОМ НИВОУ У РЕПУБЛИЦИ СРБИЈИ, 2020

PRIMARY HEALTH CARE SERVICE IN REPUBLIC OF SERBIA, 2020

3.7 Специјалистичке службе*

Specialists services*

3.7.1 Здравствени радници у специјалистичким службама по окрузима

Medical staff in specialists services by district

		Здравствени радници							
		лекари				са вишом спремом		са средњом спремом	
ОКРУГ / DISTRICT		укупно	опште медицине	на специјализацији	специјалисти	укупно	од тога мед. сестре	укупно	од тога мед. сестре
		Medical staff							
		Medical doctors				With college education		With secondary education	
		Total	General practitioners	In specialist training	Specialists	Total	Which nurses	Total	Of which nurses
Република Србија	Serbia	3567	195	341	3031	1706	809	4971	4457
Србија - Север	Serbia - North	1768	24	148	1596	904	383	2020	1802
Севернобачки	Severnobački	128	1	27	100	26	2	50	45
Средњебанатски	Srednjobanatski	72	7	7	58	25	3	116	114
Севернобанатски	Severnobanatski	55	1	5	49	26	6	63	52
Јужнобанатски	Južnobanatski	36	0	3	33	37	11	32	31
Западнобачки	Zapadnobački	43	0	1	42	16	4	82	66
Јужнобачки	Južnobački	263	7	20	236	176	47	335	304
Сремски	Sremski	131	0	17	114	26	20	100	88
Град Београд	Beograd	1040	8	68	964	572	290	1242	1102
Србија - Југ	Serbia - South	1799	171	193	1435	802	426	2951	2655
Мачвански	Mačvanski	127	18	19	90	41	30	149	143
Колубарски	Kolubarski	61	0	6	55	18	8	97	97
Подунавски	Podunavski	90	10	10	70	33	14	141	127
Браничевски	Braničevski	38	13	2	23	41	12	88	87
Шумадијски	Šumadijski	134	0	5	129	82	41	263	224
Поморавски	Pomoravski	141	11	12	118	109	28	209	171
Борски	Borski	29	0	4	25	14	0	33	25
Зајечарски	Zaječarski	28	1	3	24	19	1	21	19
Златиборски	Zlatiborski	151	45	10	96	54	16	158	140
Моравички	Moravički	233	29	26	178	105	83	582	538
Рашки	Raški	147	16	31	100	60	57	272	246
Расински	Rasinski	31	0	0	31	23	12	43	43
Нишавски	Nišavski	199	8	19	172	68	41	205	174
Топлички	Toplički	40	1	0	39	11	2	52	46
Пиротски	Pirotski	21	0	3	18	3	3	39	39
Јабланички	Jablanički	119	4	9	106	51	38	164	159
Пчињски	Pčinjski	210	15	34	161	70	40	435	377

*Подаци се односе на специјалистичко-консултативне службе на свим нивоима здравствене заштите.

3. ЗДРАВСТВЕНА ЗАШТИТА НА ПРИМАРНОМ НИВОУ У РЕПУБЛИЦИ СРБИЈИ, 2020*PRIMARY HEALTH CARE SERVICE IN REPUBLIC OF SERBIA, 2020*

3.7 Специјалистичке службе*

*Specialists services**

3.7.2 Број посета у специјалистичким службама по окрузима

Visits to specialist services by district

ОКРУГ	DISTRICT	Посете у ординацији			Кућне посете	
		код лекара		код осталих медицинских радника	лекара	осталих медицинских радника
		свега	од тога прве			
		Office visits			Home visits	
		To doctors		To other medical staff	Doctors	Other medical staff
Total	Of which first v.					
Република Србија	Serbia	10434031	6719140	9785027	459	1438
Србија - Север	Serbia - North	5195979	3602283	4212562	14	309
Севернобачки	<i>Severnobački</i>	186222	88681	200317	0	0
Средњебанатски	<i>Srednjobanatski</i>	218594	160558	216482	0	0
Севернобанатски	<i>Severnobanatski</i>	170961	106782	269655	0	155
Јужнобанатски	<i>Južnobanatski</i>	381012	254576	292217	3	15
Западнобачки	<i>Zapadnobački</i>	178107	106850	432091	0	0
Јужнобачки	<i>Južnobački</i>	747952	603057	504326	0	138
Сремски	<i>Sremski</i>	295357	217317	358030	11	1
Град Београд	<i>Beograd</i>	3017774	2064462	1939444	0	0
Србија - Југ	Serbia - South	5238052	3116857	5572465	445	1129
Мачвански	<i>Mačvanski</i>	333549	197721	721681	0	0
Колубарски	<i>Kolubarski</i>	241618	129725	98296	0	0
Подунавски	<i>Podunavski</i>	341566	212324	602219	133	0
Браничевски	<i>Braničevski</i>	214120	136736	191050	0	0
Шумадијски	<i>Šumadijski</i>	761938	372807	496603	201	1090
Поморавски	<i>Pomoravski</i>	421361	304163	453930	0	0
Борски	<i>Borski</i>	229737	153080	174875	0	0
Зајечарски	<i>Zaječarski</i>	212289	133645	296490	14	14
Златиборски	<i>Zlatiborski</i>	362070	195502	191125	0	0
Моравички	<i>Moravički</i>	332568	190987	724135	0	0
Рашки	<i>Raški</i>	350718	178025	521563	0	0
Расински	<i>Rasinski</i>	109195	85921	149949	0	0
Нишавски	<i>Nišavski</i>	582891	309594	529977	97	0
Топлички	<i>Toplički</i>	145844	108261	99559	0	0
Пиротски	<i>Pirotski</i>	91108	56364	74014	0	0
Јабланички	<i>Jablanički</i>	171711	92249	124026	0	0
Пчињски	<i>Pčinjski</i>	335769	259753	122973	0	25

*Подаци се односе на специјалистичко-консултативне службе на свим нивоима здравствене заштите.

3. ЗДРАВСТВЕНА ЗАШТИТА НА ПРИМАРНОМ НИВОУ У РЕПУБЛИЦИ СРБИЈИ, 2020

PRIMARY HEALTH CARE SERVICE IN REPUBLIC OF SERBIA, 2020

3.8. Дерматовенеролошка служба

Services for skin and venereal diseases

3.8.1 Здравствени радници у дерматовенеролошкој служби по окрузима

Medical staff in services for skin and venereal disease by district

ОКРУГ DISTRICT		Здравствени радници							
		лекари				са вишом спремом		са средњом спремом	
		укупно	опште медицине	на специјализацији	специјалисти	укупно	од тога мед. сестре	укупно	од тога мед. сестре
Total	General practitioners	In specialist training	Specialists	Total	Of which nurses	Total	Of which nurses		
Република Србија	Serbia	135	6	15	114	114	27	141	129
Србија - Север	Serbia - North	61	4	11	46	95	8	58	52
Севернобанатски	Severnobanatski	1	0	0	1	0	1	1	0
Јужнобанатски	Južnobanatski	1	0	0	1	0	0	1	1
Западнобачки	Zapadnobački	2	0	0	2	1	1	3	2
Јужнобачки	Južnobački	18	2	3	13	2	2	13	13
Сремски	Sremski	3	0	0	3	0	0	5	5
Град Београд	Beograd	36	2	8	26	92	4	35	31
Србија - Југ	Serbia - South	74	2	4	68	19	19	83	77
Мачвански	Mačvanski	6	0	1	5	2	2	6	6
Колубарски	Kolubarski	2	0	0	2	0	0	2	2
Подунавски	Podunavski	1	0	0	1	0	0	1	1
Шумадијски	Šumadijski	8	0	0	8	0	0	10	10
Поморавски	Pomoravski	7	0	1	6	0	0	7	7
Борски	Borski	4	0	0	4	0	0	5	5
Зајечарски	Zaječarski	2	0	0	2	0	0	8	8
Златиборски	Zlatiborski	2	0	0	2	0	0	4	4
Моравички	Moravički	6	1	0	5	1	1	7	7
Рашки	Raški	7	0	1	6	2	2	10	7
Расински	Rasinski	1	0	0	1	0	0	1	1
Нишавски	Nišavski	12	0	0	12	13	13	2	2
Пиротски	Pirotski	2	0	0	2	0	0	3	0
Јабланички	Jablanički	7	1	1	5	1	1	8	8
Пчињски	Pčinjski	7	0	0	7	0	0	9	9

3. ЗДРАВСТВЕНА ЗАШТИТА НА ПРИМАРНОМ НИВОУ У РЕПУБЛИЦИ СРБИЈИ, 2020

PRIMARY HEALTH CARE SERVICE IN REPUBLIC OF SERBIA, 2020

3.8 Дерматовенеролошка служба

Services for skin and venereal diseases

3.8.2 Број посета у дерматовенеролошкој служби по окрузима

Visits to services for skin and venereal disease by district

ОКРУГ	DISTRICT	Посете у ординацији		
		код лекара		код осталих медицинских радника
		свега	од тога прве	
Република Србија	Serbia	Total	To doctors	To other medical staff
Република Србија	Serbia	291151	197507	311635
Србија - Север	Serbia - North	137970	99592	239833
Севернобанатски	Severnobanatski	1255	1103	1348
Јужнобанатски	Južnobanatski	154	109	22
Западнобачки	Zapadnobački	2563	1848	12830
Јужнобачки	Južnobački	41612	29131	4960
Сремски	Sremski	9764	6562	10553
Град Београд	Beograd	82622	60839	210120
Србија - Југ	Serbia - South	153181	97915	71802
Мачвански	Mačvanski	11780	7655	9885
Колубарски	Kolubarski	6158	3133	0
Подунавски	Podunavski	2092	1388	290
Шумадијски	Šumadijski	19692	12946	6210
Поморавски	Pomoravski	11875	8365	11865
Борски	Borski	8615	4617	2915
Зајечарски	Zaječarski	5511	3383	3373
Златиборски	Zlatiborski	6758	1926	92
Моравички	Moravički	8106	5312	3621
Рашки	Raški	11459	9168	2765
Расински	Rasinski	6423	5849	4486
Нишавски	Nišavski	23152	17087	7702
Пиротски	Pirotski	7678	3651	10038
Јабланички	Jablanički	5032	2473	5694
Пчињски	Pčinjski	18850	10962	2866

3. ЗДРАВСТВЕНА ЗАШТИТА НА ПРИМАРНОМ НИВОУ У РЕПУБЛИЦИ СРБИЈИ, 2020

PRIMARY HEALTH CARE SERVICE IN REPUBLIC OF SERBIA, 2020

3.8. Дерматовенеролошка служба

Services for skin and venereal diseases

3.8.3 Утврђена обољења, стања и повреде по групама

Diagnosed diseases, conditions and injuries by group

МОРБИДИТЕТНА ЛИСТА (10 МКБ)

MORBIDITY LIST (ICD-10)

		Укупно	Индекс структуре	Стопа на 1000	
		Total	Structure index	Rate per 1000 population	
Република Србија	Serbia	163677	100.00	23.72	
I	ЗАРАЗНЕ И ПАРАЗИТАРНЕ БОЛЕСТИ	29072	17.76	4.21	
	<i>Certain infectious and parasitic diseases</i>				
6	Друге цревне заразне болести	A02, A04-A05, A07-A08	35	0.02	0.01
18	Бактеријска инфекција неозначене локализације	A21-A22, A24-A28, A31-A32, A38, A42-A49	89	0.05	0.01
19	Урођени сифилис	A50	1	0.00	0.00
20	Свежи сифилис	A51	113	0.07	0.02
21	Позни сифилис и други неозначени сифилис	A52-A53	19	0.01	0.00
22	Инфекција гонококом	A54	61	0.04	0.01
23	Полне инфекције узроковане хламидијом	A55-A56	28	0.02	0.00
24	Друге инфекције претежно пренете сексуалним путем	A57-A64	1449	0.89	0.21
33	Инфекције узроковане херпес вирусом, узрочник Херпес симплекс	B00	859	0.52	0.12
34	Варичела и Херпес зостер	B01-B02	3654	2.23	0.53
35	Морбили - мале богиње	B05	7	0.00	0.00
40	Заушке	B26	1	0.00	0.00
41	Друге вирусне болести	A81, A87-A89, B03-B04, B07-B09, B25, B27-B34	10165	6.21	1.47
42	Микозе	B35-B49	9649	5.90	1.40
43	Маларија	B50-B54	19	0.01	0.00
46	Шистозомијаза	B65	3	0.00	0.00
53	Друге хелминтијазе	B68-B71, B75, B77-B83	10	0.01	0.00

3. ЗДРАВСТВЕНА ЗАШТИТА НА ПРИМАРНОМ НИВОУ У РЕПУБЛИЦИ СРБИЈИ, 2020

PRIMARY HEALTH CARE SERVICE IN REPUBLIC OF SERBIA, 2020

3.8. Дерматовенеролошка служба

Services for skin and venereal diseases

3.8.3 Утврђена обољења, стања и повреде по групама

Diagnosed diseases, conditions and injuries by group

МОРБИДИТЕТНА ЛИСТА (10 МКБ)			Укупно	Индекс структуре	Стопа на 1000
MORBIDITY LIST (ICD-10)			Total	Structure index	Rate per 1000 population
57	Дуге заразне болести и паразитарне болести	A65-A67, A69-A70, A74, A77-A79, B58-B64, B85-B89, B94, B99	2910	1.78	0.42
II	ТУМОРИ	C00 - D48	17534	10.71	2.54
	<i>Neoplasms</i>				
58	Злоћудни тумори усне, уста и ждрела	C00-C14	1	0.00	0.00
60	Злоћудни тумор желуца	C16	1	0.00	0.00
61	Злоћудни тумор дебелог црева	C18	1	0.00	0.00
62	Злоћудни тумори ректосигмоидног споја дебелог црева, чмара и чмарног канала	C19-C21	2	0.00	0.00
63	Злоћудни тумор јетре и интрахепатичних жучних канала	C22	1	0.00	0.00
67	Злоћудни тумор душника, душница и плућа	C33-C34	22	0.01	0.00
69	Злоћудни тумори кости и зглобне хрскавице	C40-C41	6	0.00	0.00
70	Меланом - црни злоћудни тумор коже	C43	188	0.11	0.03
71	Други злоћудни тумори коже	C44	826	0.50	0.12
72	Злоћудни тумори везивног и меког ткива	C45-C49	25	0.02	0.00
73	Злоћудни тумор дојке	C50	7	0.00	0.00
74	Злоћудни тумор грлића материце	C53	1	0.00	0.00
75	Злоћудни тумор тела материце	C54-C55	1	0.00	0.00
77	Злоћудни тумор простате	C61	1	0.00	0.00
84	Други секундарни, злоћудни тумори неозначених и разних локализација	C73-C80, C97	6	0.00	0.00
86	Не - Хочкинови лимфоми	C82-C85	6	0.00	0.00
87	Леукемија	C91-C95	1	0.00	0.00
89	Карцином - рак "in situ" грлића материце	D06	22	0.01	0.00

3. ЗДРАВСТВЕНА ЗАШТИТА НА ПРИМАРНОМ НИВОУ У РЕПУБЛИЦИ СРБИЈИ, 2020

PRIMARY HEALTH CARE SERVICE IN REPUBLIC OF SERBIA, 2020

3.8. Дерматовенеролошка служба

Services for skin and venereal diseases

3.8.3 Утврђена обољења, стања и повреде по групама

Diagnosed diseases, conditions and injuries by group

МОРБИДИТЕТНА ЛИСТА (10 МКБ)		Укупно	Индекс структуре	Стопа на 1000	
<i>MORBIDITY LIST (ICD-10)</i>		<i>Total</i>	<i>Structure index</i>	<i>Rate per 1000 population</i>	
90	Младеж и други доброћудни тумори коже	D22-D23	13240	8.09	1.92
91	Доброћудни тумор дојке	D24	244	0.15	0.04
92	Тумор глатког мишића материце	D25	1	0.00	0.00
95	Доброћудни тумор мозга и других делова централног нервног система	D33	92	0.06	0.01
96	Доброћудни тумори, други тумори "ин ситу"и тумори неизвесног и непознатог исхода	D00-D05, D07-D21, D26, D28-D29, D31-D32, D34-D48	2839	1.73	0.41
III БОЛЕСТИ КРВИ И КРВОТВОРНИХ ОРГАНА И ПОРЕМЕЋАЈИ ИМУНИТЕТА		D50 - D89	250	0.15	0.04
<i>Diseases of the blood and blood-forming organs and certain disorders involving the immune mechanism</i>					
97	Анемија узрокована недостатком гвожђа	D50	6	0.00	0.00
98	Друге анемије	D51-D64	2	0.00	0.00
99	Поремећаји згрушавања крви и друге болести крви и крвотворних органа	D65-D77	232	0.14	0.03
100	Неки поремећаји имунитета	D80-D89	10	0.01	0.00
IV БОЛЕСТИ ЖЛЕЗДА СА УНУТРАШЊИМ ЛУЧЕЊЕМ, ИСХРАНЕ И МЕТАБОЛИЗМА		E00 - E90	101	0.06	0.01
<i>Endocrine, nutritional and metabolic diseases</i>					
103	Други поремећаји штитасте жлезде	E03-E04, E06-E07	29	0.02	0.00
104	Шећерна болест	E10-E14	67	0.04	0.01
106	Авитаминоза А	E50	1	0.00	0.00
111	Поремећаји исхране и поремећаји метаболизма у болестима класификованим на другом месту	E15-E35, E58-E63, E65, E67-E85, E87-E90	4	0.00	0.00
V ДУШЕВНИ ПОРЕМЕЋАЈИ И ПОРЕМЕЋАЈИ ПОНАШАЊА		F00 - F99	11	0.01	0.00
<i>Mental and behavioural disorders</i>					
112	Деменција	F00-F03	2	0.00	0.00
116	Поремећаји расположења (афективни поремећаји)	F30-F39	5	0.00	0.00

3. ЗДРАВСТВЕНА ЗАШТИТА НА ПРИМАРНОМ НИВОУ У РЕПУБЛИЦИ СРБИЈИ, 2020

PRIMARY HEALTH CARE SERVICE IN REPUBLIC OF SERBIA, 2020

3.8. Дерматовенеролошка служба

Services for skin and venereal diseases

3.8.3 Утврђена обољења, стања и повреде по групама

Diagnosed diseases, conditions and injuries by group

МОРБИДИТЕТНА ЛИСТА (10 МКБ)		Укупно	Индекс структуре	Стопа на 1000	
<i>MORBIDITY LIST (ICD-10)</i>		<i>Total</i>	<i>Structure index</i>	<i>Rate per 1000 population</i>	
117	Неуротски, стресогени и телесно манифестни поремећаји	F40-F48	3	0.00	0.00
119	Други душевни поремећаји и поремећаји понашања	F04-F09, F50-F69, F80-F99	1	0.00	0.00
VI	БОЛЕСТИ НЕРВНОГ СИСТЕМА	G00 - G99	22	0.01	0.00
<i>Diseases of the nervous system</i>					
124	Епилепсија	G40-G41	1	0.00	0.00
127	Поремећаји живаца, коренова и снопова живаца	G50-G59	17	0.01	0.00
129	Друге болести нервног система	G10-G13, G21-G26, G31-G32, G36-G37, G46-G47, G60-G73, G90-G99	4	0.00	0.00
VII	БОЛЕСТИ ОКА И ПРИПОЈАКА ОКА	H00 - H59	231	0.14	0.03
<i>Diseases of the eye and adnexa</i>					
130	Болести очног капка	H00-H01	3	0.00	0.00
131	Болести вежњаче ока	H10-H13	2	0.00	0.00
132	Болести беоњаче и рожњаче	H15-H19	1	0.00	0.00
139	Други поремећаји ока и припојака ока	H02-H06, H20-H22, H30-H32, H34-H36, H43-H48, H51, H53, H55-H59	225	0.14	0.03
VIII	БОЛЕСТИ УВА И БОЛЕСТИ МАСТОИДНОГ НАСТАВКА	H60 - H95	7	0.00	0.00
<i>Diseases of the ear and mastoid process</i>					
140	Болести средњег ува и болести мастоидног наставка	H65-H75	3	0.00	0.00
142	Друге болести ува и болести мастоидног наставка	H60-H62, H80-H83, H92-H95	4	0.00	0.00
IX	БОЛЕСТИ СИСТЕМА КРВОТОКА	I00 - I99	8221	5.02	1.19
<i>Diseases of the circulatory system</i>					
145	Повишен крвни притисак, непознатог порекла	I10	3	0.00	0.00
148	Друге исхемијске болести срца	I20, I23-I25	1	0.00	0.00
152	Друге болести срца	I27-I43, I51-i52	4	0.00	0.00

3. ЗДРАВСТВЕНА ЗАШТИТА НА ПРИМАРНОМ НИВОУ У РЕПУБЛИЦИ СРБИЈИ, 2020

PRIMARY HEALTH CARE SERVICE IN REPUBLIC OF SERBIA, 2020

3.8. Дерматовенеролошка служба

Services for skin and venereal diseases

3.8.3 Утврђена обољења, стања и повреде по групама

Diagnosed diseases, conditions and injuries by group

МОРБИДИТЕТНА ЛИСТА (10 МКБ)			Укупно	Индекс структуре	Стопа на 1000
<i>MORBIDITY LIST (ICD-10)</i>			<i>Total</i>	<i>Structure index</i>	<i>Rate per 1000 population</i>
156	Друге болести крвног судова мозга	I65-I69	11	0.01	0.00
157	Атеросклероза - закречавање великих крвних судова	I70	151	0.09	0.02
158	Друге болести периферних крвних судова	I73	26	0.02	0.00
160	Друге болести артерија, артериола и капилара	I71-I72,I77-I79	162	0.10	0.02
161	Емболија и тромбоза вена	I80-I82	1081	0.66	0.16
162	Проширене вене ногу	I83	4090	2.50	0.59
163	Хемороиди	I84	30	0.02	0.00
164	Друге болести крвотока	I85-I99	2662	1.63	0.39
X	БОЛЕСТИ СИСТЕМА ЗА ДИСАЊЕ	J00 - J99	8	0.00	0.00
	<i>Diseases of the respiratory system</i>				
172	Друге болести носа и синуса носа	J30-J31,J33-J34	4	0.00	0.00
175	Запаљења душница, емфизем и друге обструктивне болести плућа	J40-J44	3	0.00	0.00
176	Астма	J45-J46	1	0.00	0.00
XI	БОЛЕСТИ СИСТЕМА ЗА ВАРЕЊЕ	K00 - K93	118	0.07	0.02
	<i>Diseases of the digestive system</i>				
181	Друге болести зуба и потпорних структура	K00-K01,K03-K08	2	0.00	0.00
182	Друге болести усне дупље, плувачних жлезда и вилица	K09-K14	93	0.06	0.01
183	Чир желуца, чир дванаестопалачног црева	K25-K27	2	0.00	0.00
184	Запаљење желуца и дванаестопалачног црева	K29	6	0.00	0.00
185	Друге болести једњака, желуца и дванаестопалачног црева	K20-K23,K28,K30-K31	12	0.01	0.00
188	Друге киле	K41-K46	1	0.00	0.00
194	Друге болести јетре	K71-K77	1	0.00	0.00

3. ЗДРАВСТВЕНА ЗАШТИТА НА ПРИМАРНОМ НИВОУ У РЕПУБЛИЦИ СРБИЈИ, 2020

PRIMARY HEALTH CARE SERVICE IN REPUBLIC OF SERBIA, 2020

3.8. Дерматовенеролошка служба

Services for skin and venereal diseases

3.8.3 Утврђена обољења, стања и повреде по групама

Diagnosed diseases, conditions and injuries by group

МОРБИДИТЕТНА ЛИСТА (10 МКБ)			Укупно <i>Total</i>	Индекс структуре <i>Structure index</i>	Стопа на 1000 <i>Rate per 1000 population</i>
<i>MORBIDITY LIST (ICD-10)</i>					
197	Друге болести система за варење	K82-K83,K87-K93	1	0.00	0.00
XII БОЛЕСТИ КОЖЕ И ПОТКОЖНОГ ТКИВА			99571	60.83	14.43
<i>Diseases of the skin and subcutaneous tissue</i>					
198	Инфекције коже и поткожног ткива	L00-L08	8942	5.46	1.30
199	Друге болести коже и поткожног ткива	L10-L99	90629	55.37	13.14
XIII БОЛЕСТИ МИШИЋНО-КОШТАНОГ СИСТЕМА И ВЕЗИВНОГ ТКИВА			90	0.05	0.01
<i>Diseases of the musculoskeletal system and connective tissue</i>					
200	Запаљења зглобова	M05-M14	10	0.01	0.00
201	Дегенеративно обољење зглобова	M15-M19	4	0.00	0.00
202	Стечени деформитети удова	M20-M21	2	0.00	0.00
203	Друга обољења зглобова	M00-M03,M22-M25	1	0.00	0.00
204	Систематска обољења везивног ткива	M30-M36	59	0.04	0.01
206	Друга обољења леђа	M40-M49,M53-M54	9	0.01	0.00
207	Болести меког ткива	M60-M79	4	0.00	0.00
208	Поремећаји структуре и густине костију	M80-M85	1	0.00	0.00
XIV БОЛЕСТИ МОКРАЋНО-ПОЛНОГ СИСТЕМА			1662	1.02	0.24
<i>Diseases of the genitourinary system</i>					
214	Бубрежан инсуфицијенција	N17-N19	1	0.00	0.00
215	Уролитијаза- мокраћни каменци	N20-N23	1	0.00	0.00
216	Запаљење мокраћне бешике	N30	11	0.01	0.00
217	Друге болести система за мокрење	N25-N29,N31-N39	352	0.22	0.05
220	Водена кила и накупљање семена у овојници мушких полних жлезда	N43	1	0.00	0.00
221	Превелик препуцијум (удна навлака), фимоза и парафимоза	N47	13	0.01	0.00

3. ЗДРАВСТВЕНА ЗАШТИТА НА ПРИМАРНОМ НИВОУ У РЕПУБЛИЦИ СРБИЈИ, 2020

PRIMARY HEALTH CARE SERVICE IN REPUBLIC OF SERBIA, 2020

3.8. Дерматовенеролошка служба

Services for skin and venereal diseases

3.8.3 Утврђена обољења, стања и повреде по групама

Diagnosed diseases, conditions and injuries by group

МОРБИДИТЕТНА ЛИСТА (10 МКБ)			Укупно	Индекс структуре	Стопа на 1000
MORBIDITY LIST (ICD-10)			Total	Structure index	Rate per 1000 population
222	Друге болести мушких полних органа	N44-N46,N48-N51	1192	0.73	0.17
226	Друга запаљења женских карличних органа	N71,N73-N77	88	0.05	0.01
233	Друга обољења полноокрајног пута	N82,N84-N90,N93-N94, N96, N98-N99	3	0.00	0.00
XV	ТРУДНОЋА, РАЂАЊЕ И БАБИЊЕ	O00 - O99	1	0.00	0.00
<i>Pregnancy, childbirth and the puerperium</i>					
242	Друге компликације трудноће и порођаја	O20-O29,O60-O63,O67-O71, O73-O75,O81-O84	1	0.00	0.00
XVI	СТАЊА У ПОРОЂАЈНОМ ПЕРИОДУ	P00 - P96	2	0.00	0.00
<i>Certain conditions originating in the perinatal period</i>					
253	Друга стања у порођајном периоду	P08,P29,P50-P54,P56-P96	2	0.00	0.00
XVII	УРОЂЕНЕ НАКАЗНОСТИ, ДЕФОРМАЦИЈЕ И ХРОМОЗОМСКЕ НЕНОРМАЛНОСТИ	Q00 - Q99	12	0.01	0.00
<i>Congenital malformations, deformations and chromosomal abnormalities</i>					
265	Друге урођене аномалије	Q10-Q18,Q30-Q34,Q80-Q89	11	0.01	0.00
266	Хромозомске ненормалности	Q90-Q99	1	0.00	0.00
XVIII	СИМПТОМИ, ЗНАЦИ И ПАТОЛОШКИ КЛИНИЧКИ И ЛАБОРАТОРИЈСКИ НАЛАЗИ	R00 - R99	814	0.50	0.12
<i>Symptoms, signs and abnormal clinical and laboratory findings, not elsewhere classified</i>					
267	Бол у трбуху и карлици	R10	1	0.00	0.00
270	Други симптоми, знаци и ненормални клинички и лабораторијски налази	R00-R09,R11-R49,R51-R53,R55-R99	813	0.50	0.12
XIX	ПОВРЕДЕ, ТРОВАЊА И ПОСЛЕДИЦЕ ДЕЛОВАЊА СПОЉНИХ ФАКТОРА	S00 - T98	999	0.61	0.14
<i>Injury, poisoning and certain other consequences of external causes</i>					
276	Специфична и вишеструка уганућа, расцепи и утиснућа	S03,S13,S23,S33, S43, S53, S63,S73, S83,S93,T03	1	0.00	0.00
280	Ударне повреде и специфичне, вишеструке повреде са ампутацијама	S07-S08,S17-S18, S28, S38, S47-S48, S57-S58, S67-S68, S77-S78,S87-S88, S97-S98, T04-T05	5	0.00	0.00

3. ЗДРАВСТВЕНА ЗАШТИТА НА ПРИМАРНОМ НИВОУ У РЕПУБЛИЦИ СРБИЈИ, 2020

PRIMARY HEALTH CARE SERVICE IN REPUBLIC OF SERBIA, 2020

3.8. Дерматовенеролошка служба

Services for skin and venereal diseases

3.8.3 Утврђена обољења, стања и повреде по групама

Diagnosed diseases, conditions and injuries by group

МОРБИДИТЕТНА ЛИСТА (10 МКБ)			Укупно	Индекс структуре	Стопа на 1000
MORBIDITY LIST (ICD-10)			Total	Structure index	Rate per 1000 population
281	Друге специфичне, неспецифичне и вишеструке повреде	S00-S01,S04,S09-S11,S14-S16, S19-S21,S24-S25,S29-S31,S34-S35, S39-S41,S44-S46,S49-S51, S54-S56,S59-S61,S64-S66, S69-S71, S74-S76, S79-S81, S84-S86, S89-S91, S94-S96, S99,T00-T01,T06-T07,T09,T11,T13-T14	35	0.02	0.01
282	Последице уласка страног тела кроз природни отвор тела	T15-T19	6	0.00	0.00
283	Опекотине и разједи	T20-T32	99	0.06	0.01
285	Токсична дејства супстанци немедицинског порекла	T51-T65	128	0.08	0.02
286	Синдром лошег поступања	T74	1	0.00	0.00
287	Други и неспецифични утицаји спољних узрока	T33-T35,T66-T73,T75-T78	619	0.38	0.09
288	Неке ране компл. повреда и компликације хируршким и медицинским збрињавањем неклассификоване на Т79-Т88	T79-T88	104	0.06	0.02
289	Последице повреда, тровања и других дејстава спољних узрока	T90-T98	1	0.00	0.00
XXI	ФАКТОРИ КОЈИ УТИЧУ НА ЗДРАВСТВЕНО СТАЊЕ И КОНТАКТ СА ЗДРАВСТВЕНОМ СЛУЖБОМ	Z00 - Z99	4623	2.82	0.67
	<i>Factors influencing health status and contact with health services</i>				
290	Лица која траже здравствене услуге ради прегледа и испитивања	Z00-Z13	2167	1.32	0.31
292	Остале особе са потенцијалним ризицима по здравље повезаним са заразним болестима	Z20,Z22-Z29	13	0.01	0.00
298	Лица у здравственим службама из других разлога	Z31-Z33,Z37, Z55-Z99	2443	1.49	0.35
XXIII	ШИФРА ЗА ПОСЕБНЕ НАМЕНЕ	U00- U99	328	0.20	0.05
902	Хитна употреба U07 (КОВИД 19-U07.1, U07.2)	U07.1, U07.2	328	0.20	0.05

3. ЗДРАВСТВЕНА ЗАШТИТА НА ПРИМАРНОМ НИВОУ У РЕПУБЛИЦИ СРБИЈИ, 2020

PRIMARY HEALTH CARE SERVICE IN REPUBLIC OF SERBIA, 2020

3.8. Дерматовенеролошка служба

Services for skin and venereal diseases

3.8.3 Утврђена обољења, стања и повреде по групама

Diagnosed diseases, conditions and injuries by group

МОРБИДИТЕТНА ЛИСТА (10 МКБ)				Укупно	Индекс структуре	Стопа на 1000
<i>MORBIDITY LIST (ICD-10)</i>				<i>Total</i>	<i>Structure index</i>	<i>Rate per 1000 population</i>
Србија - Север		<i>Serbia - North</i>		104984	100.00	29.70
I	ЗАРАЗНЕ И ПАРАЗИТАРНЕ БОЛЕСТИ	A00 - B99		17411	16.58	4.92
	<i>Certain infectious and parasitic diseases</i>					
6	Друге цревне заразне болести	A02, A04-A05, A07-A08		34	0.03	0.01
18	Бактеријска инфекција неозначене локализације	A21-A22, A24-A28, A31-A32, A38, A42-A49		49	0.05	0.01
20	Свежи сифилис	A51		107	0.10	0.03
21	Позни сифилис и други неозначени сифилис	A52-A53		18	0.02	0.01
22	Инфекција гонококом	A54		61	0.06	0.02
23	Полне инфекције узроковане хламидијом	A55-A56		7	0.01	0.00
24	Друге инфекције претежно пренете сексуалним путем	A57-A64		1166	1.11	0.33
33	Инфекције узроковане херпес вирусом, узрочник Херпес симплекс	B00		433	0.41	0.12
34	Варичела и Херпес зостер	B01-B02		1615	1.54	0.46
41	Друге вирусне болести	A81, A87-A89, B03-B04, B07-B09, B25, B27-B34		7104	6.77	2.01
42	Микозе	B35-B49		5252	5.00	1.49
53	Друге хелминтијазе	B68-B71, B75, B77-B83		7	0.01	0.00
57	Дуге заразне болести и паразитарне болести	A65-A67, A69-A70, A74, A77-A79, B58-B64, B85-B89, B94, B99		1558	1.48	0.44
II	ТУМОРИ	C00 - D48		12156	11.58	3.44
	<i>Neoplasms</i>					
70	Меланом - црни злоћудни тумор коже	C43		92	0.09	0.03
71	Други злоћудни тумори коже	C44		551	0.52	0.16
84	Други секундарни, злоћудни тумори неозначених и разних локализација	C73-C80, C97		1	0.00	0.00
90	Младеж и други доброћудни тумори коже	D22-D23		9457	9.01	2.67
91	Доброћудни тумор дојке	D24		1	0.00	0.00
96	Доброћудни тумори, други тумори "ин ситу" и тумори неизвесног и непознатог исхода	D00-D05, D07-D21, D26, D28-D29, D31-D32, D34-D48		2054	1.96	0.58

3. ЗДРАВСТВЕНА ЗАШТИТА НА ПРИМАРНОМ НИВОУ У РЕПУБЛИЦИ СРБИЈИ, 2020

PRIMARY HEALTH CARE SERVICE IN REPUBLIC OF SERBIA, 2020

3.8. Дерматовенеролошка служба

Services for skin and venereal diseases

3.8.3 Утврђена обољења, стања и повреде по групама

Diagnosed diseases, conditions and injuries by group

МОРБИДИТЕТНА ЛИСТА (10 МКБ)				Укупно	Индекс структуре	Стопа на 1000
<i>MORBIDITY LIST (ICD-10)</i>				<i>Total</i>	<i>Structure index</i>	<i>Rate per 1000 population</i>
III	БОЛЕСТИ КРВИ И КРВОТВОРНИХ ОРГАНА И ПОРЕМЕЊАЈИ ИМУНИТЕТА	D50 -	D89	137	0.13	0.04
	<i>Diseases of the blood and blood-forming organs and certain disorders involving the immune mechanism</i>					
97	Анемија узрокована недостатком гвожђа	D50		3	0.00	0.00
98	Друге анемије	D51-D64		2	0.00	0.00
99	Поремећаји згрушавања крви и друге болести крви и крвотворних органа	D65-D77		132	0.13	0.04
IV	БОЛЕСТИ ЖЛЕЗДА СА УНУТРАШЊИМ ЛУЧЕЊЕМ, ИСХРАНЕ И МЕТАБОЛИЗМА	E00 -	E90	68	0.06	0.02
	<i>Endocrine, nutritional and metabolic diseases</i>					
104	Шећерна болест	E10-E14		66	0.06	0.02
111	Поремећаји исхране и поремећаји метаболизма у болестима класификованим на другом месту	E15-E35, E58-E63, E65, E67-E85, E87-E90		2	0.00	0.00
V	ДУШЕВНИ ПОРЕМЕЊАЈИ И ПОРЕМЕЊАЈИ ПОНАШАЊА	F00 -	F99	3	0.00	0.00
	<i>Mental and behavioural disorders</i>					
117	Неуротски, стресогени и телесно манифестни поремећаји	F40-F48		3	0.00	0.00
VI	БОЛЕСТИ НЕРВНОГ СИСТЕМА	G00 -	G99	2	0.00	0.00
	<i>Diseases of the nervous system</i>					
127	Поремећаји живаца, коренова и снопова живаца	G50-G59		2	0.00	0.00
VII	БОЛЕСТИ ОКА И ПРИПОЈАКА ОКА	H00 -	H59	220	0.21	0.06
	<i>Diseases of the eye and adnexa</i>					
139	Други поремећаји ока и припојака ока	H02-H06, H20-H22, H30-H32, H34-H36, H43-H48, H51, H53, H55-H59		220	0.21	0.06
IX	БОЛЕСТИ СИСТЕМА КРВОТОКА	I00 -	I99	7069	6.73	2.00
	<i>Diseases of the circulatory system</i>					
157	Атеросклероза - закречавање великих крвних судова	I70		129	0.12	0.04
158	Друге болести периферних крвних судова	I73		2	0.00	0.00
160	Друге болести артерија, артериола и капилара	I71-I72, I77-I79		107	0.10	0.03
161	Емболија и тромбоза вена	I80-I82		1002	0.95	0.28
162	Проширене вене ногу	I83		3196	3.04	0.90
163	Хемороиди	I84		2	0.00	0.00

3. ЗДРАВСТВЕНА ЗАШТИТА НА ПРИМАРНОМ НИВОУ У РЕПУБЛИЦИ СРБИЈИ, 2020

PRIMARY HEALTH CARE SERVICE IN REPUBLIC OF SERBIA, 2020

3.8. Дерматовенеролошка служба

Services for skin and venereal diseases

3.8.3 Утврђена обољења, стања и повреде по групама

Diagnosed diseases, conditions and injuries by group

МОРБИДИТЕТНА ЛИСТА (10 МКБ)			Укупно	Индекс структуре	Стопа на 1000
<i>MORBIDITY LIST (ICD-10)</i>			<i>Total</i>	<i>Structure index</i>	<i>Rate per 1000 population</i>
164	Друге болести крвотока	I85-I99	2631	2.51	0.74
X	БОЛЕСТИ СИСТЕМА ЗА ДИСАЊЕ	J00 - J99	2	0.00	0.00
	<i>Diseases of the respiratory system</i>				
172	Друге болести носа и синуса носа	J30-J31, J33-J34	1	0.00	0.00
175	Запаљења душница, емфизем и друге обструктивне болести плућа	J40-J44	1	0.00	0.00
XI	БОЛЕСТИ СИСТЕМА ЗА ВАРЕЊЕ	K00 - K93	26	0.02	0.01
	<i>Diseases of the digestive system</i>				
182	Друге болести усне дупље, пљувачних жлезда и вилица	K09-K14	24	0.02	0.01
183	Чир желуца, чир дванаестопалачног црева	K25-K27	2	0.00	0.00
XII	БОЛЕСТИ КОЖЕ И ПОТКОЖНОГ ТКИВА	L00 - L99	62010	59.07	17.54
	<i>Diseases of the skin and subcutaneous tissue</i>				
198	Инфекције коже и поткожног ткива	L00-L08	4840	4.61	1.37
199	Друге болести коже и поткожног ткива	L10-L99	57170	54.46	16.17
XIII	БОЛЕСТИ МИШИЋНО-КОШТАНОГ СИСТЕМА И ВЕЗИВНОГ ТКИВА	M00 - M99	18	0.02	0.01
	<i>Diseases of the musculoskeletal system and connective tissue</i>				
200	Запаљења зглобова	M05-M14	1	0.00	0.00
203	Друга обољења зглобова	M00-M03, M22-M25	1	0.00	0.00
204	Систематска обољења везивног ткива	M30-M36	15	0.01	0.00
206	Друга обољења леђа	M40-M49, M53-M54	1	0.00	0.00
XIV	БОЛЕСТИ МОКРАЉНО-ПОЛНОГ СИСТЕМА	N00 - N99	1037	0.99	0.29
	<i>Diseases of the genitourinary system</i>				
216	Запаљење мокраћне бешике	N30	1	0.00	0.00
217	Друге болести система за мокрење	N25-N29, N31-N39	191	0.18	0.05
222	Друге болести мушких полних органа	N44-N46, N48-N51	768	0.73	0.22
226	Друга запаљења женских карличних органа	N71, N73-N77	76	0.07	0.02
233	Друга обољења полномокраћног пута	N82, N84-N90, N93-N94, N96, N98-N99	1	0.00	0.00

3. ЗДРАВСТВЕНА ЗАШТИТА НА ПРИМАРНОМ НИВОУ У РЕПУБЛИЦИ СРБИЈИ, 2020

PRIMARY HEALTH CARE SERVICE IN REPUBLIC OF SERBIA, 2020

3.8. Дерматовенеролошка служба

Services for skin and venereal diseases

3.8.3 Утврђена обољења, стања и повреде по групама

Diagnosed diseases, conditions and injuries by group

МОРБИДИТЕТНА ЛИСТА (10 МКБ)				Укупно	Индекс структуре	Стопа на 1000
<i>MORBIDITY LIST (ICD-10)</i>				<i>Total</i>	<i>Structure index</i>	<i>Rate per 1000 population</i>
XVII	УРОЂЕНЕ НАКАЗНОСТИ, ДЕФОРМАЦИЈЕ И ХРОМОЗОМСКЕ НЕНОРМАЛНОСТИ	Q00 - Q99		1	0.00	0.00
	<i>Congenital malformations, deformations and chromosomal abnormalities</i>					
265	Друге урођене аномалије	Q10-Q18, Q30-Q34, Q80-Q89		1	0.00	0.00
XVIII	СИМПТОМИ, ЗНАЦИ И ПАТОЛОШКИ КЛИНИЧКИ И ЛАБОРАТОРИЈСКИ НАЛАЗИ	R00 - R99		467	0.44	0.13
	<i>Symptoms, signs and abnormal clinical and laboratory findings, not elsewhere classified</i>					
270	Други симптоми, знаци и ненормални клинички и лабораторијски налази	R00-R09, R11-R49, R51-R53, R55-R99		467	0.44	0.13
XIX	ПОВРЕДЕ, ТРОВАЊА И ПОСЛЕДИЦЕ ДЕЛОВАЊА СПОЉНИХ ФАКТОРА	S00 - T98		522	0.50	0.15
	<i>Injury, poisoning and certain other consequences of external causes</i>					
281	Друге специфичне, неспецифичне и вишеструке повреде	S00-S01, S04, S09-S11, S14-S16, S19-S21, S24-S25, S29-S31, S34-S35, S39-S41, S44-S46, S49-S51, S54-S56, S59-S61, S64-S66, S69-S71, S74-S76, S79-S81, S84-S86, S89-S91, S94-S96, S99, T00-T01, T06-T07, T09, T11, T13-T14		20	0.02	0.01
282	Последице уласка страног тела кроз природни отвор тела	T15-T19		2	0.00	0.00
283	Опекотине и разједи	T20-T32		22	0.02	0.01
285	Токсична дејства супстанци немедицинског порекла	T51-T65		23	0.02	0.01
287	Други и неспецифични утицаји спољних узрока	T33-T35, T66-T73, T75-T78		454	0.43	0.13
289	Последице повреда, тровања и других дејстава спољних узрока	T90-T98		1	0.00	0.00
XXI	ФАКТОРИ КОЈИ УТИЧУ НА ЗДРАВСТВЕНО СТАЊЕ И КОНТАКТ СА ЗДРАВСТВЕНОМ СЛУЖБОМ	Z00 - Z99		3507	3.34	0.99
	<i>Factors influencing health status and contact with health services</i>					
290	Лица која траже здравствене услуге ради прегледа и испитивања	Z00-Z13		1091	1.04	0.31
292	Остале особе са потенцијалним ризицима по здравље повезаним са заразним болестима	Z20, Z22-Z29		13	0.01	0.00
298	Лица у здравственим службама из других разлога	Z31-Z33, Z37, Z55-Z99		2403	2.29	0.68
XXIII	ШИФРА ЗА ПОСЕБНЕ НАМЕНЕ	U00- U99		328	0.31	0.09
902	Хитна употреба U07 (КОВИД 19-U07.1, U07.2)	U07.1, U07.2		328	0.31	0.09

3. ЗДРАВСТВЕНА ЗАШТИТА НА ПРИМАРНОМ НИВОУ У РЕПУБЛИЦИ СРБИЈИ, 2020

PRIMARY HEALTH CARE SERVICE IN REPUBLIC OF SERBIA, 2020

3.8. Дерматовенеролошка служба

Services for skin and venereal diseases

3.8.3 Утврђена обољења, стања и повреде по групама

Diagnosed diseases, conditions and injuries by group

МОРБИДИТЕТНА ЛИСТА (10 МКБ)				Укупно	Индекс структуре	Стопа на 1000
MORBIDITY LIST (ICD-10)				Total	Structure index	Rate per 1000 population
Србија - Југ		Serbia - South		58693	100.00	17.45
I	ЗАРАЗНЕ И ПАРАЗИТАРНЕ БОЛЕСТИ	A00 -	B99	11661	19.87	3.47
<i>Certain infectious and parasitic diseases</i>						
6	Друге цревне заразне болести	A02, A04-A05, A07-A08		1	0.00	0.00
18	Бактеријска инфекција неозначене локализације	A21-A22, A24-A28, A31-A32, A38, A42-A49		40	0.07	0.01
19	Урођени сифилис	A50		1	0.00	0.00
20	Свежи сифилис	A51		6	0.01	0.00
21	Позни сифилис и други неозначени сифилис	A52-A53		1	0.00	0.00
23	Полне инфекције узроковане хламидијом	A55-A56		21	0.04	0.01
24	Друге инфекције претежно пренете сексуалним путем	A57-A64		283	0.48	0.08
33	Инфекције узроковане херпес вирусом, узрочник Херпес симплекс	B00		426	0.73	0.13
34	Варичела и Херпес зостер	B01-B02		2039	3.47	0.61
35	Морбили - мале богиње	B05		7	0.01	0.00
40	Заушке	B26		1	0.00	0.00
41	Друге вирусне болести	A81, A87-A89, B03-B04, B07-B09, B25, B27-B34		3061	5.22	0.91
42	Микозе	B35-B49		4397	7.49	1.31
43	Маларија	B50-B54		19	0.03	0.01
46	Шистозомијаза	B65		3	0.01	0.00
53	Друге хелминтијазе	B68-B71, B75, B77-B83		3	0.01	0.00
57	Дуге заразне болести и паразитарне болести	A65-A67, A69-A70, A74, A77-A79, B58-B64, B85-B89, B94, B99		1352	2.30	0.40
II	ТУМОРИ	C00 -	D48	5378	9.16	1.60
<i>Neoplasms</i>						
58	Злоћудни тумори усне, уста и ждрела	C00-C14		1	0.00	0.00
60	Злоћудни тумор желуца	C16		1	0.00	0.00

3. ЗДРАВСТВЕНА ЗАШТИТА НА ПРИМАРНОМ НИВОУ У РЕПУБЛИЦИ СРБИЈИ, 2020

PRIMARY HEALTH CARE SERVICE IN REPUBLIC OF SERBIA, 2020

3.8. Дерматовенеролошка служба

Services for skin and venereal diseases

3.8.3 Утврђена обољења, стања и повреде по групама

Diagnosed diseases, conditions and injuries by group

МОРБИДИТЕТНА ЛИСТА (10 МКБ)				
<i>MORBIDITY LIST (ICD-10)</i>				
		Укупно	Индекс структуре	Стопа на 1000
		<i>Total</i>	<i>Structure index</i>	<i>Rate per 1000 population</i>
61	Злоћудни тумор дебелог црева	C18	1	0.00
62	Злоћудни тумори ректосигмоидног споја дебелог црева, чмара и чмарног канала	C19-C21	2	0.00
63	Злоћудни тумор јетре и интрахепатичних жучних канала	C22	1	0.00
67	Злоћудни тумор душника, душница и плућа	C33-C34	22	0.04
69	Злоћудни тумори кости и зглобне хрскавице	C40-C41	6	0.01
70	Меланом - црни злоћудни тумор коже	C43	96	0.16
71	Други злоћудни тумори коже	C44	275	0.47
72	Злоћудни тумори везивног и меког ткива	C45-C49	25	0.04
73	Злоћудни тумор дојке	C50	7	0.01
74	Злоћудни тумор грлића материце	C53	1	0.00
75	Злоћудни тумор тела материце	C54-C55	1	0.00
77	Злоћудни тумор простате	C61	1	0.00
84	Други секундарни, злоћудни тумори неозначених и разних локализација	C73-C80,C97	5	0.01
86	Не - Хочкинови лимфоми	C82-C85	6	0.01
87	Леукемија	C91-C95	1	0.00
89	Карцином - рак "in situ" грлића материце	D06	22	0.04
90	Младеж и други доброћудни тумори коже	D22-D23	3783	6.45
91	Доброћудни тумор дојке	D24	243	0.41
92	Тумор глатког мишића материце	D25	1	0.00
95	Доброћудни тумор мозга и других делова централног нервног система	D33	92	0.16
96	Доброћудни тумори, други тумори "ин ситу" и тумори неизвесног и непознатог исхода	D00-D05, D07-D21, D26, D28-D29, D31-D32, D34-D48	785	1.34
III	БОЛЕСТИ КРВИ И КРВОТВОРНИХ ОРГАНА И ПОРЕМЕЋАЈИ ИМУНИТЕТА	D50 - D89	113	0.19
	<i>Diseases of the blood and blood-forming organs and certain disorders involving the immune mechanism</i>			
97	Анемија узрокована недостатком гвожђа	D50	3	0.01
99	Поремећаји згрушавања крви и друге болести крви и крвотворних органа	D65-D77	100	0.17
100	Неки поремећаји имунитета	D80-D89	10	0.02

3. ЗДРАВСТВЕНА ЗАШТИТА НА ПРИМАРНОМ НИВОУ У РЕПУБЛИЦИ СРБИЈИ, 2020

PRIMARY HEALTH CARE SERVICE IN REPUBLIC OF SERBIA, 2020

3.8. Дерматовенеролошка служба

Services for skin and venereal diseases

3.8.3 Утврђена обољења, стања и повреде по групама

Diagnosed diseases, conditions and injuries by group

МОРБИДИТЕТНА ЛИСТА (10 МКБ)				Укупно	Индекс структуре	Стопа на 1000
<i>MORBIDITY LIST (ICD-10)</i>				<i>Total</i>	<i>Structure index</i>	<i>Rate per 1000 population</i>
IV	БОЛЕСТИ ЖЛЕЗДА СА УНУТРАШЊИМ ЛУЧЕЊЕМ, ИСХРАНЕ И МЕТАБОЛИЗМА	E00 - E90		33	0.06	0.01
	<i>Endocrine, nutritional and metabolic diseases</i>					
103	Други поремећаји штитасте жлезде	E03-E04, E06-E07		29	0.05	0.01
104	Шећерна болест	E10-E14		1	0.00	0.00
106	Авитаминоза А	E50		1	0.00	0.00
111	Поремећаји исхране и поремећаји метаболизма у болестима класификованим на другом месту	E15-E35, E58-E63, E65, E67-E85, E87-E90		2	0.00	0.00
V	ДУШЕВНИ ПОРЕМЕЋАЈИ И ПОРЕМЕЋАЈИ ПОНАШАЊА	F00 - F99		8	0.01	0.00
	<i>Mental and behavioural disorders</i>					
112	Деменција	F00-F03		2	0.00	0.00
116	Поремећаји расположења (афективни поремећаји)	F30-F39		5	0.01	0.00
119	Други душевни поремећаји и поремећаји понашања	F04-F09, F50-F69, F80-F99		1	0.00	0.00
VI	БОЛЕСТИ НЕРВНОГ СИСТЕМА	G00 - G99		20	0.03	0.01
	<i>Diseases of the nervous system</i>					
124	Епилепсија	G40-G41		1	0.00	0.00
127	Поремећаји живаца, коренова и снопова живаца	G50-G59		15	0.03	0.00
129	Друге болести нервног система	G10-G13, G21-G26, G31-G32, G36-G37, G46-G47, G60-G73, G90-G99		4	0.01	0.00
VII	БОЛЕСТИ ОКА И ПРИПОЈАКА ОКА	H00 - H59		11	0.02	0.00
	<i>Diseases of the eye and adnexa</i>					
130	Болести очног капка	H00-H01		3	0.01	0.00
131	Болести вежњаче ока	H10-H13		2	0.00	0.00
132	Болести беоњаче и рожњаче	H15-H19		1	0.00	0.00
139	Други поремећаји ока и припојака ока	H02-H06, H20-H22, H30-H32, H34-H36, H43-H48, H51, H53, H55-H59		5	0.01	0.00
VIII	БОЛЕСТИ УВА И БОЛЕСТИ МАСТОИДНОГ НАСТАВКА	H60 - H95		7	0.01	0.00
	<i>Diseases of the ear and mastoid process</i>					
140	Болести средњег ува и болести мастоидног наставка	H65-H75		3	0.01	0.00

3. ЗДРАВСТВЕНА ЗАШТИТА НА ПРИМАРНОМ НИВОУ У РЕПУБЛИЦИ СРБИЈИ, 2020

PRIMARY HEALTH CARE SERVICE IN REPUBLIC OF SERBIA, 2020

3.8. Дерматовенеролошка служба

Services for skin and venereal diseases

3.8.3 Утврђена обољења, стања и повреде по групама

Diagnosed diseases, conditions and injuries by group

МОРБИДИТЕТНА ЛИСТА (10 МКБ)			Укупно	Индекс структуре	Стопа на 1000
<i>MORBIDITY LIST (ICD-10)</i>			<i>Total</i>	<i>Structure index</i>	<i>Rate per 1000 population</i>
142	Друге болести ува и болести мастоидног наставка	H60-H62,H80-H83,H92-H95	4	0.01	0.00
IX	БОЛЕСТИ СИСТЕМА КРВОТОКА	I00 - I99	1152	1.96	0.34
<i>Diseases of the circulatory system</i>					
145	Повишен крвни притисак, непознатог порекла	I10	3	0.01	0.00
148	Друге исхемијске болести срца	I20,I23-I25	1	0.00	0.00
152	Друге болести срца	I27-I43,I51-i52	4	0.01	0.00
156	Друге болести крвног судова мозга	I65-I69	11	0.02	0.00
157	Атеросклероза - закречавање великих крвних судова	I70	22	0.04	0.01
158	Друге болести периферних крвних судова	I73	24	0.04	0.01
160	Друге болести артерија, артериола и капилара	I71-I72,I77-I79	55	0.09	0.02
161	Емболија и тромбоза вена	I80-I82	79	0.13	0.02
162	Проширене вене ногу	I83	894	1.52	0.27
163	Хемороиди	I84	28	0.05	0.01
164	Друге болести крвотока	I85-I99	31	0.05	0.01
X	БОЛЕСТИ СИСТЕМА ЗА ДИСАЊЕ	J00 - J99	6	0.01	0.00
<i>Diseases of the respiratory system</i>					
172	Друге болести носа и синуса носа	J30-J31,J33-J34	3	0.01	0.00
175	Запаљења душница, емфизем и друге обструктивне болести плућа	J40-J44	2	0.00	0.00
176	Астма	J45-J46	1	0.00	0.00
XI	БОЛЕСТИ СИСТЕМА ЗА ВАРЕЊЕ	K00 - K93	92	0.16	0.03
<i>Diseases of the digestive system</i>					
181	Друге болести зуба и потпорних структура	K00-K01,K03-K08	2	0.00	0.00
182	Друге болести усне дупље, пљувачних жлезда и вилица	K09-K14	69	0.12	0.02
184	Запаљење желуца и дванаестопалачног црева	K29	6	0.01	0.00
185	Друге болести једњака, желуца и дванаестопалачног црева	K20-K23,K28,K30-K31	12	0.02	0.00
188	Друге киле	K41-K46	1	0.00	0.00
194	Друге болести јетре	K71-K77	1	0.00	0.00

3. ЗДРАВСТВЕНА ЗАШТИТА НА ПРИМАРНОМ НИВОУ У РЕПУБЛИЦИ СРБИЈИ, 2020

PRIMARY HEALTH CARE SERVICE IN REPUBLIC OF SERBIA, 2020

3.8. Дерматовенеролошка служба

Services for skin and venereal diseases

3.8.3 Утврђена обољења, стања и повреде по групама

Diagnosed diseases, conditions and injuries by group

МОРБИДИТЕТНА ЛИСТА (10 МКБ)			Укупно	Индекс структуре	Стопа на 1000
<i>MORBIDITY LIST (ICD-10)</i>			<i>Total</i>	<i>Structure index</i>	<i>Rate per 1000 population</i>
197	Друге болести система за варење	K82-K83,K87-K93	1	0.00	0.00
XII	БОЛЕСТИ КОЖЕ И ПОТКОЖНОГ ТКИВА	L00 - L99	37561	64.00	11.17
<i>Diseases of the skin and subcutaneous tissue</i>					
198	Инфекције коже и поткожног ткива	L00-L08	4102	6.99	1.22
199	Друге болести коже и поткожног ткива	L10-L99	33459	57.01	9.95
XIII	БОЛЕСТИ МИШИЋНО-КОШТАНОГ СИСТЕМА И ВЕЗИВНОГ ТКИВА	M00 - M99	72	0.12	0.02
<i>Diseases of the musculoskeletal system and connective tissue</i>					
200	Запаљења зглобова	M05-M14	9	0.02	0.00
201	Дегенеративно обољење зглобова	M15-M19	4	0.01	0.00
202	Стечени деформитети удова	M20-M21	2	0.00	0.00
204	Систематска обољења везивног ткива	M30-M36	44	0.07	0.01
206	Друга обољења леђа	M40-M49,M53-M54	8	0.01	0.00
207	Болести меког ткива	M60-M79	4	0.01	0.00
208	Поремећаји структуре и густине костију	M80-M85	1	0.00	0.00
XIV	БОЛЕСТИ МОКРАЉНО-ПОЛНОГ СИСТЕМА	N00 - N99	625	1.06	0.19
<i>Diseases of the genitourinary system</i>					
214	Бубрежан инсуфицијенција	N17-N19	1	0.00	0.00
215	Уролитијаза- мокраћни каменци	N20-N23	1	0.00	0.00
216	Запаљење мокраћне бешике	N30	10	0.02	0.00
217	Друге болести система за мокрење	N25-N29,N31-N39	161	0.27	0.05
220	Водена кила и накупљање семена у овојници мушких полних жлезда	N43	1	0.00	0.00
221	Превелик препуцијум (удна навлака), фимоза и парафимоза	N47	13	0.02	0.00
222	Друге болести мушких полних органа	N44-N46,N48-N51	424	0.72	0.13
226	Друга запаљења женских карличних органа	N71,N73-N77	12	0.02	0.00
233	Друга обољења полномокраћног пута	N82,N84-N90,N93-N94, N96, N98-N99	2	0.00	0.00
XV	ТРУДНОЋА, РАЂАЊЕ И БАБИЊЕ	O00 - O99	1	0.00	0.00
<i>Pregnancy, childbirth and the puerperium</i>					

3. ЗДРАВСТВЕНА ЗАШТИТА НА ПРИМАРНОМ НИВОУ У РЕПУБЛИЦИ СРБИЈИ, 2020

PRIMARY HEALTH CARE SERVICE IN REPUBLIC OF SERBIA, 2020

3.8. Дерматовенеролошка служба

Services for skin and venereal diseases

3.8.3 Утврђена обољења, стања и повреде по групама

Diagnosed diseases, conditions and injuries by group

МОРБИДИТЕТНА ЛИСТА (10 МКБ)			Укупно	Индекс структуре	Стопа на 1000
MORBIDITY LIST (ICD-10)			Total	Structure index	Rate per 1000 population
242	Друге компликације трудноће и порођаја	O20-O29,O60-O63,O67-O71, O73-O75,O81-O84	1	0.00	0.00
XVI	СТАЊА У ПОРОЂАЈНОМ ПЕРИОДУ	P00 - P96	2	0.00	0.00
	<i>Certain conditions originating in the perinatal period</i>				
253	Друга стања у порођајном периоду	P08,P29,P50-P54,P56-P96	2	0.00	0.00
XVII	УРОЂЕНЕ НАКАЗНОСТИ, ДЕФОРМАЦИЈЕ И ХРОМОЗОМСКЕ НЕНОРМАЛНОСТИ	Q00 - Q99	11	0.02	0.00
	<i>Congenital malformations, deformations and chromosomal abnormalities</i>				
265	Друге урођене аномалије	Q10-Q18,Q30-Q34,Q80-Q89	10	0.02	0.00
266	Хромозомске ненормалности	Q90-Q99	1	0.00	0.00
XVIII	СИМПТОМИ, ЗНАЦИ И ПАТОЛОШКИ КЛИНИЧКИ И ЛАБОРАТОРИЈСКИ НАЛАЗИ	R00 - R99	347	0.59	0.10
	<i>Symptoms, signs and abnormal clinical and laboratory findings, not elsewhere classified</i>				
267	Бол у трбуху и карлици	R10	1	0.00	0.00
270	Други симптоми, знаци и ненормални клинички и лабораторијски налази	R00-R09,R11-R49,R51-R53,R55-R99	346	0.59	0.10
XIX	ПОВРЕДЕ, ТРОВАЊА И ПОСЛЕДИЦЕ ДЕЛОВАЊА СПОЉНИХ ФАКТОРА	S00 - T98	477	0.81	0.14
	<i>Injury, poisoning and certain other consequences of external causes</i>				
276	Специфична и вишеструка уганућа, расцепи и утиснућа	S03,S13,S23,S33, S43, S53, S63,S73, S83,S93,T03	1	0.00	0.00
280	Ударне повреде и специфичне, вишеструке повреде са ампутацијама	S07-S08,S17-S18, S28, S38, S47-S48, S57-S58, S67-S68, S77-S78,S87-S88, S97-S98, T04-T05	5	0.01	0.00
281	Друге специфичне, неспецифичне и вишеструке повреде	S00-S01,S04,S09-S11,S14-S16, S19-S21,S24-S25,S29-S31,S34-S35, S39-S41,S44-S46,S49-S51, S54-S56,S59-S61,S64-S66, S69-S71, S74-S76, S79-S81, S84-S86, S89-S91, S94-S96, S99,T00-T01,T06-T07,T09,T11,T13-T14	15	0.03	0.00
282	Последице уласка страног тела кроз природни отвор тела	T15-T19	4	0.01	0.00
283	Опекотине и разједи	T20-T32	77	0.13	0.02
285	Токсична дејства супстанци немедицинског порекла	T51-T65	105	0.18	0.03

3. ЗДРАВСТВЕНА ЗАШТИТА НА ПРИМАРНОМ НИВОУ У РЕПУБЛИЦИ СРБИЈИ, 2020

PRIMARY HEALTH CARE SERVICE IN REPUBLIC OF SERBIA, 2020

3.8. Дерматовенеролошка служба

Services for skin and venereal diseases

3.8.3 Утврђена обољења, стања и повреде по групама

Diagnosed diseases, conditions and injuries by group

МОРБИДИТЕТНА ЛИСТА (10 МКБ)			Укупно	Индекс структуре	Стопа на 1000
<i>MORBIDITY LIST (ICD-10)</i>			<i>Total</i>	<i>Structure index</i>	<i>Rate per 1000 population</i>
286	Синдром лошег поступања	T74	1	0.00	0.00
287	Други и неспецифични утицаји спољних узрока	T33-T35, T66-T73, T75-T78	165	0.28	0.05
288	Неке ране компл. повреда и компликације хируршким и медицинским збрињавањем неклассификоване на дп	T79-T88	104	0.18	0.03
XXI	ФАКТОРИ КОЈИ УТИЧУ НА ЗДРАВСТВЕНО СТАЊЕ И КОНТАКТ СА ЗДРАВСТВЕНОМ СЛУЖБОМ	Z00 - Z99	1116	1.90	0.33
<i>Factors influencing health status and contact with health services</i>					
290	Лица која траже здравствене услуге ради прегледа и испитивања	Z00-Z13	1076	1.83	0.32
298	Лица у здравственим службама из других разлога	Z31-Z33, Z37, Z55-Z99	40	0.07	0.01

3. ЗДРАВСТВЕНА ЗАШТИТА НА ПРИМАРНОМ НИВОУ У РЕПУБЛИЦИ СРБИЈИ, 2020*PRIMARY HEALTH CARE SERVICE IN REPUBLIC OF SERBIA, 2020*

3.9 Служба за плућне болести и туберкулозу

Pulmonary diseases and TB services

3.9.1 Здравствени радници у служби за плућне болести и туберкулозу по окрузима

Medical staff in pulmonary diseases and TB services by district

ОКРУГ / DISTRICT		Здравствени радници							
		лекари				са вишом спремом		са средњом спремом	
		укупно	опште медицине	на специјализацији	специјалисти	укупно	од тога мед. сестре	укупно	од тога мед. сестре
		<i>Medical staff and associate workers</i>							
		<i>Medical doctors</i>				<i>With college education</i>		<i>With secondary education</i>	
Total	General practitioners	In specialist training	Specialists	Total	Of which nurses	Total	Of which nurses		
Република Србија	<i>Serbia</i>	217	0	14	203	92	84	341	321
Србија - Север	<i>Serbia - North</i>	120	0	8	112	60	58	192	189
Севернобачки	<i>Severnobački</i>	3	0	0	3	2	2	5	5
Средњебанатски	<i>Srednjobanatski</i>	3	0	0	3	1	1	8	8
Севернобанатск	<i>Severnobanatski</i>	4	0	0	4	0	0	7	6
Јужнобанатски	<i>Južnobanatski</i>	2	0	0	2	1	1	2	2
Западнобачки	<i>Zapadnobački</i>	1	0	0	1	0	0	2	2
Сремски	<i>Sremski</i>	7	0	0	7	0	0	10	10
Град Београд	<i>Beograd</i>	82	0	8	74	44	44	134	134
Србија - Југ	<i>Serbia - South</i>	97	0	6	91	32	26	149	132
Мачвански	<i>Mačvanski</i>	9	0	0	9	3	2	16	5
Колубарски	<i>Kolubarski</i>	2	0	0	2	1	1	7	7
Подунавски	<i>Podunavski</i>	3	0	0	3	1	1	3	3
Браничевски	<i>Bраниčevski</i>	1	0	0	1	0	0	1	1
Шумадијски	<i>Šumadijski</i>	8	0	0	8	1	1	11	9
Поморавски	<i>Pomoravski</i>	16	0	2	14	4	3	20	20
Борски	<i>Borski</i>	2	0	0	2	0	0	3	3
Зајечарски	<i>Zaječarski</i>	4	0	1	3	4	1	9	9
Златиборски	<i>Zlatiborski</i>	6	0	0	6	5	4	6	6
Моравички	<i>Moravički</i>	8	0	2	6	1	1	8	8
Рашки	<i>Raški</i>	3	0	0	3	3	3	6	6
Расински	<i>Rasinski</i>	9	0	1	8	3	3	20	20
Нишавски	<i>Nišavski</i>	16	0	0	16	3	3	22	18
Пиротски	<i>Pirotski</i>	2	0	0	2	0	0	3	3
Јабланички	<i>Jablanički</i>	1	0	0	1	1	1	2	2
Пчињски	<i>Pčinjski</i>	7	0	0	7	2	2	12	12

3. ЗДРАВСТВЕНА ЗАШТИТА НА ПРИМАРНОМ НИВОУ У РЕПУБЛИЦИ СРБИЈИ, 2020
PRIMARY HEALTH CARE SERVICE IN REPUBLIC OF SERBIA, 2020

3.9 Служба за плућне болести и туберкулозу
Pulmonary diseases and TB services

3.9.2 Посете и дијагностички прегледи
Visits and diagnostic examinations

		В Р С Т А Р А Д А <i>Type of work</i>	У диспанзеру за ТБЦ <i>In TB unit</i>	Ван диспанзера <i>Outside TB unit</i>	
Република Србија <i>Serbia</i>					
ПОСЕТЕ	СВЕГА <i>Total</i>		651768	5752	
	Код лекара <i>To doctor</i>		407483	4005	
	Код осталих медицинских радника <i>To other medical staff</i>		244285	1747	
ДИ ЈА Г Н О С Т И Ч К И П Р Е Г Л Е Д И	Радиоскопски <i>Radioscopic</i>		20109	1935	
	Радио-фотографски рутински <i>Radio-photographic routine</i>		2593	0	
	Радио-графија	СВЕГА <i>Total</i>	202910	15653	
		Стандардна <i>Standard</i>	170950	13248	
		Томографија <i>Tomography</i>	31960	2405	
	Функционална анализа	СВЕГА <i>Total</i>	88230	1534	
		Спирометрија <i>Spyrometry</i>	67298	1297	
		Гасна анализа <i>Gas analysis</i>	20932	237	
	ЕКГ	ЕКГ <i>ECG</i>	15099	396	
	Лабораторијски рад	СВЕГА <i>Total</i>		155660	28163
		БК директна микроскопија <i>BK direct microscopy</i>		5008	1700
		Култура БК <i>BK culture</i>		4931	1603
Резистенција БК <i>BK resistance</i>			280	207	
Антибиограм <i>Antibiotic sensitivity test</i>			714	900	
Остале микробиолошке претраге <i>Other tests</i>			22083	3198	
Туберкулински тест <i>Tuberculin test</i>			327	16	
Цитолошке претраге <i>Citological tests</i>			345	124	
Алерголошки тестови <i>Alergy tests</i>			3869	683	
Остале лабораторијске претраге <i>Other</i>			118103	19732	

3. ЗДРАВСТВЕНА ЗАШТИТА НА ПРИМАРНОМ НИВОУ У РЕПУБЛИЦИ СРБИЈИ, 2020

PRIMARY HEALTH CARE SERVICE IN REPUBLIC OF SERBIA, 2020

3.9 Служба за плућне болести и туберкулозу

Pulmonary diseases and TB services

3.9.2 Посете и дијагностички прегледи

Visits and diagnostic examinations

В Р С Т А Р А Д А <i>Type of work</i>		У диспанзеру за ТБЦ <i>In TB unit</i>	Ван диспанзера <i>Outside TB unit</i>	
Србија - Север <i>Serbia - North</i>				
ПОСЕТЕ	СВЕГА <i>Total</i>	262870	1426	
	Код лекара <i>To doctor</i>	169321	1426	
	Код осталих медицинских радника <i>To other medical st</i>	93549	0	
ДИ Ј А Г Н О С Т И Ч К И П Р Е Г Л Е Д И	Радиоскопски <i>Radioscopic</i>	1360	1	
	Радио-фотографски рутински <i>Radio-photographic routi</i>	1100	0	
	Радио- графија	СВЕГА <i>Total</i>	111335	6570
		Стандардна <i>Standard</i>	80137	4244
		Томографија <i>Tomography</i>	31198	2326
	Функцио- нална анализа	СВЕГА <i>Total</i>	40905	1094
		Спирометрија <i>Spyrometry</i>	33781	1064
		Гасна анализа <i>Gas analysis</i>	7124	30
	Е К Г	<i>ECG</i>	4205	25
	Лаборато- ријски рад	СВЕГА <i>Total</i>	98240	6413
		БК директна микроскопија <i>BK direct microscopy</i>	2916	251
		Култура БК <i>BK culture</i>	3050	283
		Резистенција БК <i>BK resistance</i>	184	0
		Антибиограм <i>Antibiotic sensitivity test</i>	551	24
		Остале микробиолошке претраге <i>Other tests</i>	11375	12
Туберкулински тест <i>Tuberculin test</i>		172	0	
Цитолошке претраге <i>Citological tests</i>		238	31	
Алерголошки тестови <i>Alergy tests</i>		2222	406	
Остале лабораторијске претраге <i>Other</i>		77532	5406	

3. ЗДРАВСТВЕНА ЗАШТИТА НА ПРИМАРНОМ НИВОУ У РЕПУБЛИЦИ СРБИЈИ, 2020

PRIMARY HEALTH CARE SERVICE IN REPUBLIC OF SERBIA, 2020

3.9 Служба за плућне болести и туберкулозу

Pulmonary diseases and TB services

3.9.2 Посете и дијагностички прегледи

Visits and diagnostic examinations

		В Р С Т А Р А Д А <i>Type of work</i>	У диспанзеру за ТБЦ <i>In TB unit</i>	Ван диспанзера <i>Outside TB unit</i>	
Србија - Југ <i>Serbia - South</i>					
ПОСЕТЕ	СВЕГА <i>Total</i>		388898	4326	
	Код лекара <i>To doctor</i>		238162	2579	
	Код осталих медицинских радника <i>To other medical st</i>		150736	1747	
ДИ ЈА ГН ОС ТИ ЧКИ П Р Е Г Л Е ДИ	Радиоскопски <i>Radioscopic</i>		18749	1934	
	Радио-фотографски рутински <i>Radio-photographic routi</i>		1493	0	
	Радио- графија	СВЕГА <i>Total</i>		91575	9083
		Стандардна <i>Standard</i>		90813	9004
		Томографија <i>Tomography</i>		762	79
	Функцио- нална анализа	СВЕГА <i>Total</i>		47325	440
		Спирометрија <i>Spyrometry</i>		33517	233
		Гасна анализа <i>Gas analysis</i>		13808	207
	Е К Г	ECG		10894	371
	Лаборато- ријски рад	СВЕГА <i>Total</i>		57420	21750
		БК директна микроскопија <i>BK direct microscopy</i>		2092	1449
		Култура БК <i>BK culture</i>		1881	1320
		Резистенција БК <i>BK resistance</i>		96	207
		Антибиограм <i>Antibiotic sensitivity test</i>		163	876
		Остале микробиолошке претраге <i>Other tests</i>		10708	3186
		Туберкулински тест <i>Tuberculin test</i>		155	16
		Цитолошке претраге <i>Citological tests</i>		107	93
		Алерголошки тестови <i>Alergy tests</i>		1647	277
		Остале лабораторијске претраге <i>Other</i>		40571	14326

4.

СТАЦИОНАРНА ЗДРАВСТВЕНА ЗАШТИТА

INPATIENT HEALTH CARE

	Страна <i>Page</i>
4. Стационарна здравствена заштита у Републици Србији <i>Inpatient health care in Republic of Serbia</i>	290
4.1. Здравствени радници, постеље, исписани болесници, болнички дани и умрли <i>Health workers, beds, discharged patients, hospital days and number of deaths</i>	292
4.1.1. Збирна табела према типу установе <i>General table by type of institution</i>	292
4.1.2. Домови здравља по одељењима <i>Primary health centres by department</i>	295
4.1.3. Опште болнице по одељењима <i>General hospitals by department</i>	297
4.1.4. Специјалне болнице по одељењима <i>Special hospitals by department</i>	305
4.1.5. Заводи по одељењима <i>Institutes (zavodi) by department</i>	309
4.1.6. Институтути по одељењима <i>Institutes by department</i>	311
4.1.7. Клинике по одељењима <i>Clinics by department</i>	315
4.1.8. Клиничко-болнички центри по одељењима <i>Clinical-hospital centres by department</i>	319
4.1.9. Клинички центри по одељењима <i>Clinical centres by department</i>	323
4.1.10. Здравствене установе које имају дневне болнице <i>Health care institutions with day hospitals</i>	330
4.2. Постеље, исписани болесници и болнички дани по одељењима и типу установе без дневних болница <i>Beds, discharged patients and hospital days by department and type of institution excluding day hospitals</i>	336
4.3. Постеље према типу установе и одељењима без дневних болница <i>Beds by type of institution and department excluding day hospitals</i>	343
4.4. Број лечених у стационарима према групама обољења и полу <i>Patients treated in hospitals by group of diseases and sex</i>	358
4.5. Број лечених у стационарима према групама обољења и полу, 2012–2016. <i>Patients treated in hospitals by group of disease and sex, 2012–2016</i>	363

СТАЦИОНАРНА ЗДРАВСТВЕНА ЗАШТИТА У РЕПУБЛИЦИ СРБИЈИ

Болнице су здравствене установе које обезбеђују стационарну и специјалистичко-консултативну здравствену делатност и то као наставак дијагностике, лечења и рехабилитације започете на примарном нивоу, или када су због сложености и тежине обољења потребни посебни услови у погледу кадрова, опреме, смештаја и лекова.

У Републици Србији стационарну (болничку) здравствену заштиту пружа 120 здравствених установа. То су: стационари при домовима здравља (18), опште болнице (40), специјалне болнице (31), заводи (2), институти (14), клинике (7), клиничко-болнички центри (4) и универзитетски клинички центри (4).

У стационарним установама у Републици Србији у 2020. години радило је укупно 8870 лекара (од тога 75,5% специјалиста), 5274 здравствених радника са вишом и 22.114 са средњом стручном спремом.

Постељни фонд у стационарним установама у Србији у 2020. години износио је 42.089 постеља, односно 6,1 постеље на 1000 становника. У овај број укључене су и дневне болнице (2133 постеља), дијализа и неонатологија.

Број постеља у укупном фонду постеља (без дневних болница) у 2020. години је следећи:

- стационари при домовима здравља 301 (0,8%)
- опште болнице 15.600 (39,0%)
- специјалне болнице 8218 (20,6%)
- заводи 50 (0,1%)
- клинике 1713 (4,3%)
- институти 4171 (10,4%)
- клиничко-болнички центри 2486 (6,2%)
- клинички центри 7417 (18,6%)

Број постеља у укупном фонду постеља (без дневних болница) у 2020. години по намени је следећи:

- интернистичка одељења 12.284 (30,7%)
- хируршка одељења 9763 (24,4%)
- педијатријска одељења 2844 (7,1%)
- гинекологија 3459 (8,7%)
- психијатрија 5321 (13,3%)
- рехабилитација 6023 (15,1%)
- остало 112 (0,3%)

Број исписаних болесника у стационарним здравственим установама у Србији у 2020. години износио је 1.623.713, а укупан број остварених болничких дана 6.910.454. Просечна дужина лечења по једном болеснику износила је 6,5 дана, а просечна заузетост болничких постеља 45,0%.

БОЛНИЧКИ МОРБИДИТЕТ

Према извештају о хоспитализацијама (појединачни извештаји) у болницама Србије у 2020. години лечено је укупно 1.277.202 особа. У структури болнички лечених лица у 2020.

години било је 617.680 мушкараца (48,4%) и 659.522 жена (51,6%).

У односу на групе болести према МКБ-10, редослед најчешћих обољења, стања и повреда лечених у болницама је следећи:

- | | |
|--|-----------------|
| 1. Фактори који утичу на здравствено стање и контакт са здравственом службом (XXI) | 427.666 (33,5%) |
| 2. Тумори (II) | 132.836 (10,4%) |
| 3. Болести система крвотока (IX) | 101.871 (8,0%) |
| 4. Болести система за дисање (X) | 91.227 (7,1%) |
| 5. Трудноћа, рађање и бабиње (XV) | 80.739 (6,3%) |
| 6. Болести мокраћно-полног система (XIV) | 71.760 (5,6%) |
| 7. Болести система за варење (XI) | 67.837 (5,3%) |
| 8. Болести мишићно-коштаног система и везивног ткива (XIII) | 45.712 (3,6%) |
| 9. Повреде, тровања и остале последице спољашњих узрока (XIX) | 41.837 (3,3%) |
| 10. Душевни поремећаји и поремећаји понашања (V) | 29.996 (2,4%) |

INPATIENT HEALTH INSTITUTIONS IN THE REPUBLIC OF SERBIA

Hospitals are health institutions which perform inpatient and specialist consulting health care activities as the continuation of diagnostics, treatment and rehabilitation commenced at the primary level, or, when the complexity and severity of disease requires special conditions in terms of staff, equipment, accommodation and medication.

In the Republic of Serbia, 120 health care institutions provide inpatient (hospital) health care. These are: inpatient departments in primary health care centres (18), general hospitals (40), special hospitals (31), institutes (zavodi) (2), institutes (14), clinics (7), clinical-hospital centres (4) and university clinical centres (4).

Hospitals in the Republic of Serbia, in 2020 employ 8,870 doctors (of which 75.5% specialists), 5,274 health staff with college education and 22,114 with secondary education.

Total beds in hospital institutions in Serbia in 2020 numbered 42,089, i.e. 6.1 beds per 1,000 population. This number also includes day hospitals (2,133 beds), dialysis and neonatology.

The total number of beds (excl. day hospitals) was distributed in 2020 as follows:

- inpatient departments in primary health care centres 301 (0.8%)
- general hospitals 15,600 (39.0%)
- special hospitals 8,218 (20.6%)
- institutes (zavodi) 50 (0.1%)
- clinics 1,713 (4.3%)
- institutes 4,171 (10.4%)
- clinical-hospital centres 2,486 (6.2%)
- clinical centres 7,417 (18.6%)

The total number of beds (excl. day hospitals) in 2020 was distributed by purpose as follows:

- internal medicine 12,284 (30.7%)
- surgery 9,763 (24.4%)
- paediatrics 2,844 (7.1%)
- gynaecology 3,459 (8.7%)
- psychiatry 5,321 (13.3%)
- rehabilitation 6,023 (15.1%)
- miscellaneous 112 (0.3%)

The number of discharged patients from inpatient institutions in Serbia in 2020 was 1,623,713, and the total number of hospital days was 6,910,454. The average length of stay per patient was 6.5 days, while the average hospital bed occupancy rate was 45.0%.

HOSPITAL MORBIDITY

According to the hospitalization reports (individual reports), 1,277,202 people were treated in hospitals in Serbia in 2020. Of these persons treated in hospitals in 2020, 617,680 were men (48.4%) and 659,522 women (51.6%).

With regard to the ICD-10, the ranking of the most common diseases, conditions and injuries treated in hospitals is following:

1. Factors influencing health status and contact with health services (XXI)	427,666 (33.5%)
2. Neoplasms (II)	132,836 (10.4%)
3. Diseases of the circulatory system (IX)	101,871 (10.3%)
4. Diseases of the respiratory system (X)	91,227 (7.1%)
5. Pregnancy, childbirth and the puerperium (XV)	80,739 (6.3%)
6. Diseases of the genitourinary system (XIV)	71,760 (5.6%)
7. Diseases of the digestive system (XI)	67,837 (5.3%)
8. Diseases of the musculoskeletal system and connective tissue (XI)	45,712 (3.6%)
9. Injury, poisoning and certain other consequences of external causes (XIX)	41,837 (3.3%)
10. Mental and behavioural disorders (V)	29,996 (2.4%)

4. СТАЦИОНАРНА ЗДРАВСТВЕНА ЗАШТИТА У РЕПУБЛИЦИ СРБИЈИ, 2020.**INPATIENT HEALTH CARE IN REPUBLIC OF SERBIA, 2020**

4.1 Здравствени радници, постеље, исписани болесници, болнички дани и умрли

Health workers, beds, discharged patients, hospital days and number of deaths

4.1.1 Збирна табела према типу установе

General table by type of institution

Тип установе <i>Type of institution</i>	Лекари <i>Physicians</i>		Остали здр. радници <i>Other health personnel</i>		Постеље <i>Beds</i>	Исписани болесници <i>Discharged patients</i>	Болнички дани <i>Hospital days</i>	Умрли <i>Deaths</i>	Просечна дужина лечења <i>Average length of stay</i>	Просечна заузетост постеља <i>Bed occupancy rate</i>
	Укупно <i>Total</i>	специјалисти <i>specialists</i>	виша <i>college</i>	средња <i>secondary</i>						
Република Србија <i>Republic of Serbia</i>	8870	6697	5274	22114	42089	1063713	6910454	35417	6.50	44.98
Свега без дневних болница <i>Total (excluding day hospitals)</i>	8629	6489	5091	21692	39956	810168	6301957	35402	7.78	43.21
Дом здравља <i>Primary health care centre</i>	29	26	12	155	301	5066	52187	249	10.30	47.50
Завод <i>Institute (zavod)</i>	10	3	2	15	50	302	2137	0	7.08	11.71
Институт <i>Institute</i>	1099	843	920	2478	4171	88130	718905	1400	8.16	47.22
Клиника <i>Clinic</i>	422	378	309	958	1713	36935	296908	857	8.04	47.49
Клинички центар <i>Clinical centre</i>	2222	1766	1422	5020	7417	196654	1208928	6785	6.15	44.66
Клиничко-болнички центар <i>Clinical-hospital centre</i>	837	570	504	1705	2486	52571	332063	3394	6.32	36.60
Општа болница <i>General hospital</i>	3524	2551	1430	9653	15600	368852	2165249	20188	5.87	38.03
Специјална болница <i>Special hospital</i>	486	352	492	1708	8218	61658	1525580	2529	24.74	50.86
Дневне болнице <i>Day hospitals</i>	241	208	183	422	2133	253545	608497	15	2.40	78.16

INPATIENT HEALTH CARE IN REPUBLIC OF SERBIA, 2020

4.1 Здравствени радници, постеље, исписани болесници, болнички дани и умрли

Health workers, beds, discharged patients, hospital days and number of deaths

4.1.1 Збирна табела према типу установе

General table by type of institution

Тип установе <i>Type of institution</i>	Лекари <i>Physicians</i>		Остали здр. радници <i>Other health personnel</i>		Постеље <i>Beds</i>	Исписани болесници <i>Discharged patients</i>	Болнички дани <i>Hospital days</i>	Умрли <i>Deaths</i>	Просечна дужина лечења <i>Average length of stay</i>	Просечна заузетост постеља <i>Bed occupancy rate</i>
	Укупно <i>Total</i>	специјалисти <i>specialists</i>	виша <i>college</i>	средња <i>secondary</i>						
Србија - Север <i>Serbia - North</i>	5027	3789	3313	12586	22631	586041	3844049	17746	6.56	46.54
Свега без дневних болница Total (excluding day hospitals)	4804	3597	3140	12224	21023	386836	3397515	17733	8.78	44.28
Дом здравља <i>Primary health care centre</i>	9	9	3	47	104	1101	18679	31	16.97	49.21
Завод <i>Institute (zavod)</i>	10	3	2	15	50	302	2137	0	7.08	11.71
Институт <i>Institute</i>	1046	794	916	2417	3621	76836	596817	1381	7.77	45.16
Клиника <i>Clinic</i>	328	301	289	816	1622	32536	279994	93	8.61	47.29
Клинички центар <i>Clinical centre</i>	1353	1051	877	3432	4636	106671	765253	4426	7.17	45.22
Клиничко-болнички центар <i>Clinical-hospital centre</i>	837	570	504	1705	2486	52571	332063	3394	6.32	36.60
Општа болница <i>General hospital</i>	949	677	294	2752	4435	96247	640336	6384	6.65	39.56
Специјална болница <i>Special hospital</i>	272	192	255	1040	4069	20572	762236	2024	37.05	51.32
Дневне болнице Day hospitals	223	192	173	362	1608	199205	446534	13	2.24	76.08

INPATIENT HEALTH CARE IN REPUBLIC OF SERBIA, 2020

4.1 Здравствени радници, постеље, исписани болесници, болнички дани и умрли

Health workers, beds, discharged patients, hospital days and number of deaths

4.1.1 Збирна табела према типу установе

General table by type of institution

Тип установе <i>Type of institution</i>	Лекари <i>Physicians</i>		Остали здр. радници <i>Other health personnel</i>		Постеље <i>Beds</i>	Исписани болесници <i>Discharged patients</i>	Болнички дани <i>Hospital days</i>	Умрли <i>Deaths</i>	Просечна дужина лечења <i>Average length of stay</i>	Просечна заузетост постеља <i>Bed occupancy rate</i>
	Укупно <i>Total</i>	специјалисти <i>specialists</i>	виша <i>college</i>	средња <i>secondary</i>						
Србија - Југ <i>Serbia - South</i>	3843	2908	1961	9528	19458	477672	3066405	17671	6.42	43.18
Свега без дневних болница <i>Total (excluding day hospitals)</i>	3825	2892	1951	9468	18933	423332	2904442	17669	6.86	42.03
Дом здравља <i>Primary health care centre</i>	20	17	9	108	197	3965	33508	218	8.45	46.60
Институт <i>Institute</i>	53	49	4	61	550	11294	122088	19	10.81	60.82
Клиника <i>Clinic</i>	94	77	20	142	91	4399	16914	764	3.84	50.92
Клинички центар <i>Clinical centre</i>	869	715	545	1588	2781	89983	443675	2359	4.93	43.71
Општа болница <i>General hospital</i>	2575	1874	1136	6901	11165	272605	1524913	13804	5.59	37.42
Специјална болница <i>Special hospital</i>	214	160	237	668	4149	41086	763344	505	18.58	50.41
Дневне болнице <i>Day hospitals</i>	18	16	10	60	525	54340	161963	2	2.98	84.52

4. СТАЦИОНАРНА ЗДРАВСТВЕНА ЗАШТИТА У РЕПУБЛИЦИ СРБИЈИ, 2020.**INPATIENT HEALTH CARE IN REPUBLIC OF SERBIA, 2020**4.1 Здравствени радници, постеље, исписани болесници, болнички дани и умрли
Health workers, beds, discharged patients, hospital days and number of deaths

4.1.2 Домови здравља по одељењима

Primary health care centres by department

Одељење <i>Department</i>	Лекари <i>Physicians</i>		Остали здр. радници <i>Other health workers</i>		Постеље <i>Beds</i>	Исписани болесници <i>Discharged patients</i>	Болнички дани <i>Hospital days</i>	Умрли <i>Deaths</i>
	Укупно <i>Total</i>	специјалисти <i>specialists</i>	виша <i>college</i>	средња <i>secondary</i>				
Република Србија <i>Republic of Serbia</i>	29	26	12	155	301	5066	52187	249
ИНТЕРНИСТИЧКА <i>Internal</i>	21	18	9	119	238	4004	48633	249
Дијализа и хемодијализа <i>Dialysis</i>	4	4	2	18	24	382	14695	2
Интерно <i>Internal medicine</i>	16	13	6	95	189	3579	33033	233
Пнеумофтизиологија, ТБЦ плућа <i>Pneumophthisiology and TB</i>	1	1	1	6	25	43	905	14
ПЕДИЈАТРИЈА <i>Paediatrics</i>	1	1	0	8	18	376	1535	0
Дечје, педијатрија <i>Paediatrics</i>	1	1	0	8	8	265	1139	0
Неонатолошко-педијатријско <i>Neonatology-paediatrics</i>	0	0	0	0	10	111	396	0
ГИНЕКОЛОГИЈА И АКУШЕР <i>Gynaecology - Obstetrics</i>	7	7	3	28	45	686	2019	0
Акушерство <i>Obstetrics</i>	7	7	3	24	42	621	1869	0
Гинекологија <i>Gynaecology</i>	0	0	0	4	3	65	150	0

4. СТАЦИОНАРНА ЗДРАВСТВЕНА ЗАШТИТА У РЕПУБЛИЦИ СРБИЈИ, 2020.

INPATIENT HEALTH CARE IN REPUBLIC OF SERBIA, 2020

4.1 Здравствени радници, постеље, исписани болесници, болнички дани и умрли
Health workers, beds, discharged patients, hospital days and number of deaths

4.1.2 Домови здравља по одељењима

Primary health care centres by department

Одељење <i>Department</i>	Лекари <i>Physicians</i>		Остали здр. радници <i>Other health workers</i>		Постеље <i>Beds</i>	Исписани болесници <i>Discharged patients</i>	Болнички дани <i>Hospital days</i>	Умрли <i>Deaths</i>
	Укупно <i>Total</i>	специјалисти <i>specialists</i>	виша <i>college</i>	средња <i>secondary</i>				
Србија - Север <i>Serbia - North</i>	9	9	3	47	104	1101	18679	31
ИНТЕРНИСТИЧКА <i>Internal</i>	7	7	3	30	74	596	17119	31
Дијализа и хемодијализа <i>Dialysis</i>	4	4	2	18	24	382	14695	2
Интерно <i>Internal medicine</i>	2	2	0	6	25	171	1519	15
Пнеумофтизиологија, ТБЦ плућа <i>Pneumophthisiology and TB</i>	1	1	1	6	25	43	905	14
ПЕДИЈАТРИЈА <i>Paediatrics</i>	0	0	0	0	10	98	357	0
Неонатолошко-педијатријско <i>Neonatology-paediatrics</i>	0	0	0	0	10	98	357	0
ГИНЕКОЛОГИЈА И АКУШЕРСТВО <i>Gynaecology - Obstetrics</i>	2	2	0	17	20	407	1203	0
Акушерство <i>Obstetrics</i>	2	2	0	13	18	343	1054	0
Гинекологија <i>Gynaecology</i>	0	0	0	4	2	64	149	0
Србија - Југ <i>Serbia - South</i>	20	17	9	108	197	3965	33508	218
ИНТЕРНИСТИЧКА <i>Internal</i>	14	11	6	89	164	3408	31514	218
Интерно <i>Internal medicine</i>	14	11	6	89	164	3408	31514	218
ПЕДИЈАТРИЈА <i>Paediatrics</i>	1	1	0	8	8	278	1178	0
Дечје, педијатрија <i>Paediatrics</i>	1	1	0	8	8	265	1139	0
Неонатолошко-педијатријско <i>Neonatology-paediatrics</i>	0	0	0	0	0	13	39	0
ГИНЕКОЛОГИЈА И АКУШЕРСТВО <i>Gynaecology - Obstetrics</i>	5	5	3	11	25	279	816	0
Акушерство <i>Obstetrics</i>	5	5	3	11	24	278	815	0
Гинекологија <i>Gynaecology</i>	0	0	0	0	1	1	1	0

4. СТАЦИОНАРНА ЗДРАВСТВЕНА ЗАШТИТА У РЕПУБЛИЦИ СРБИЈИ, 2020.**INPATIENT HEALTH CARE IN REPUBLIC OF SERBIA, 2020**4.1 Здравствени радници, постеље, исписани болесници, болнички дани и умрли
Health workers, beds, discharged patients, hospital days and number of deaths

4.1.3 Опште болнице по одељењима

General hospitals by department

Одељење <i>Department</i>	Лекари <i>Physicians</i>		Остали здр. радници <i>Other health workers</i>		Постеље <i>Beds</i>	Исписани болесници <i>Discharged patients</i>	Болнички дани <i>Hospital days</i>	Умрли <i>Deaths</i>
	Укупно <i>Total</i>	специјалисти <i>specialists</i>	виша <i>college</i>	средња <i>secondary</i>				
Република Србија <i>Republic of Serbia</i>	3524	2551	1430	9653	15600	368852	2165249	20188
ИНТЕРНИСТИЧКА <i>Internal</i>	1269	842	454	3567	6211	170014	1081549	15113
Дерматовенерологија <i>Dermatovenerology</i>	29	21	7	74	96	688	5532	5
Дијализа и хемодијализа <i>Dialysis</i>	15	13	7	62	67	15881	27378	0
Ендокринологија <i>Endocrinology</i>	4	4	1	9	20	369	2425	18
Гастроентерологија <i>Gastroenterology</i>	2	2	1	9	31	592	3269	39
Инфективно, заразно <i>Infectious diseases</i>	102	58	32	296	418	22262	158689	2241
Интерно <i>Internal medicine</i>	629	415	229	1749	2849	72069	527202	6580
Кардиологија, коронарна јединица <i>Cardiology</i>	16	13	3	45	56	2291	12133	172
Ковид-19 <i>Covid-19</i>	0	0	0	0	112	4798	39609	880
Нефрологија <i>Nephrology</i>	11	8	5	60	61	13059	18767	71
Неурологија <i>Neurology</i>	198	148	41	498	841	14589	105072	2565
Онкологија <i>Oncology</i>	32	12	25	70	103	2832	18775	62
Пнеумофизиологија, ТБЦ плућа <i>Pneumophysiology and TB</i>	165	112	58	453	983	14851	121262	1634
Пријемно <i>Acute assessment unit</i>	14	6	3	46	0	0	0	0
Продужена нега и лечење <i>Long term care</i>	42	23	34	158	526	3211	32913	642
Радиологија и онкологија <i>Radiology and oncology</i>	10	7	8	38	48	2522	8523	204
ХИРУРГИЈА <i>Surgery</i>	1259	932	489	3433	4804	107061	584963	4381
Анестезија-реанимација <i>Anaesthesiology with resuscitation</i>	153	119	60	357	40	1792	4358	243
Дечја хирургија <i>Paediatric surgery</i>	25	19	7	38	74	1269	4697	0

4. СТАЦИОНАРНА ЗДРАВСТВЕНА ЗАШТИТА У РЕПУБЛИЦИ СРБИЈИ, 2020.**INPATIENT HEALTH CARE IN REPUBLIC OF SERBIA, 2020****4.1 Здравствени радници, постеље, исписани болесници, болнички дани и умрли**
*Health workers, beds, discharged patients, hospital days and number of deaths***4.1.3 Опште болнице по одељењима***General hospitals by department*

(наставак/continuation)

Одељење <i>Department</i>	Лекари <i>Physicians</i>		Остали здр. радници <i>Other health personnel</i>		Постеље <i>Beds</i>	Исписани болесници <i>Discharged patients</i>	Болнички дани <i>Hospital days</i>	Умрли <i>Deaths</i>
	Укупно <i>Total</i>	специјалисти <i>specialists</i>	виша <i>college</i>	средња <i>secondary</i>				
Хирургија <i>Surgery</i>	443	330	171	1411	2338	57263	308154	2656
Интензивна нега <i>Intensive care</i>	47	36	25	144	72	3584	14911	687
Максилофацијална хирургија <i>Maxillofacial surgery</i>	3	2	1	9	16	326	680	1
Неурохирургија <i>Neurosurgery</i>	5	4	6	13	22	496	4065	23
Офталмологија <i>Ophthalmology</i>	119	86	37	203	308	5384	17291	2
Операциона сала, операциони блок <i>Operating theatre, operating block</i>	3	3	23	85	0	0	0	0
ОРЛ <i>Otorhinolaryngology</i>	129	97	52	227	398	5867	27099	96
Ортопедија са трауматологијом <i>Orthopaedics with traumatology</i>	185	135	64	515	920	15901	130601	453
Пластична хирургија <i>Plastic surgery</i>	3	2	1	15	14	486	1815	4
Ургентни центар <i>Emergency service</i>	22	13	10	81	0	0	0	0
Урологија <i>Urology</i>	122	86	32	335	602	14693	71292	216
ПЕДИЈАТРИЈА <i>Paediatrics</i>	295	237	83	784	1240	30016	123310	17
Деце, педијатрија <i>Paediatrics</i>	256	201	65	559	935	17842	70257	10
Неонатолошко-педијатријско <i>Neonatology-paediatrics</i>	39	36	18	225	305	12174	53053	7
ГИНЕКОЛОГИЈА И АКУШЕР <i>Gynaecology - Obstetrics</i>	373	287	206	1026	1880	49181	188320	91
Акушерство <i>Obstetrics</i>	104	91	79	356	785	24963	106472	53
Гинеколошко-акушерско <i>Gynaecology - obstetrics</i>	50	37	24	159	254	6214	27599	3
Гинекологија <i>Gynaecology</i>	219	159	103	511	825	17225	52926	35
Патологија трудноће <i>Pathology of pregnancy</i>	0	0	0	0	16	779	1323	0
ПСИХИЈАТРИЈА <i>Psychiatry</i>	205	163	65	486	1125	10126	152513	397
Неуропсихијатрија <i>Neuropsychiatry</i>	25	21	5	64	119	1828	17878	255

4. СТАЦИОНАРНА ЗДРАВСТВЕНА ЗАШТИТА У РЕПУБЛИЦИ СРБИЈИ, 2020.**INPATIENT HEALTH CARE IN REPUBLIC OF SERBIA, 2020**4.1 Здравствени радници, постеље, исписани болесници, болнички дани и умрли
Health workers, beds, discharged patients, hospital days and number of deaths

4.1.3 Опште болнице по одељењима

General hospitals by department(наставка/*continuation*)

Одељење <i>Department</i>	Лекари <i>Physicians</i>		Остали здр. радници <i>Other health personnel</i>		Постеље <i>Beds</i>	Исписани болесници <i>Discharged patients</i>	Болнички дани <i>Hospital days</i>	Умрли <i>Deaths</i>
	Укупно <i>Total</i>	специјалисти <i>specialists</i>	виша <i>college</i>	средња <i>secondary</i>				
Психијатрија <i>Psychiatry</i>	180	142	60	422	1006	8298	134635	142
РЕХАБИЛИТАЦИЈА <i>Rehabilitation</i>	26	21	69	87	283	2097	31454	18
Општа рехабилитација <i>General rehabilitation</i>	26	21	69	87	283	2097	31454	18
ОСТАЛО <i>Miscellaneous</i>	97	69	64	270	57	357	3140	171

4. СТАЦИОНАРНА ЗДРАВСТВЕНА ЗАШТИТА У РЕПУБЛИЦИ СРБИЈИ, 2020.**INPATIENT HEALTH CARE IN REPUBLIC OF SERBIA, 2020****4.1 Здравствени радници, постеље, исписани болесници, болнички дани и умрли**
*Health workers, beds, discharged patients, hospital days and number of deaths***4.1.3 Опште болнице по одељењима***General hospitals by department*

Одељење <i>Department</i>	Лекари <i>Physicians</i>		Остали здр. радници <i>Other health workers</i>		Постеље <i>Beds</i>	Исписани болесници <i>Discharged patients</i>	Болнички дани <i>Hospital days</i>	Умрли <i>Deaths</i>
	Укупно <i>Total</i>	специјалисти <i>specialists</i>	виша <i>college</i>	средња <i>secondary</i>				
Србија - Север <i>Serbia - North</i>	949	677	294	2752	4435	96247	640336	6384
ИНТЕРНИСТИЧКА <i>Internal</i>	316	209	79	927	1694	38202	327631	4705
Дерматовенерологија <i>Dermatovenereology</i>	9	8	0	14	30	173	1625	0
Инфективно, заразно <i>Infectious diseases</i>	29	20	7	100	135	7322	41071	974
Интерно <i>Internal medicine</i>	173	110	44	555	826	18007	209758	2011
Ковид-19 <i>Covid-19</i>	0	0	0	0	112	2738	18027	552
Неурологија <i>Neurology</i>	43	32	7	100	210	3615	26264	565
Онкологија <i>Oncology</i>	13	5	7	23	31	1241	3151	33
Пнеумфтизиологија, ТБЦ плућа <i>Pneumophthisiology and TB</i>	32	24	6	78	207	2608	18917	381
Пријемно <i>Acute assessment unit</i>	6	4	1	16	0	0	0	0
Продужена нега и лечење <i>Long term care</i>	8	3	5	24	121	609	3236	67
Радиологија и онкологија <i>Radiology and oncology</i>	3	3	2	17	22	1889	5582	122
ХИРУРГИЈА <i>Surgery</i>	362	254	84	991	1409	31243	167624	1242
Анестезија-реанимација <i>Anaesthesiology with resuscitation</i>	48	26	10	151	40	1792	4358	243
Дечја хирургија <i>Paediatric surgery</i>	3	2	0	4	20	235	560	0
Хирургија <i>Surgery</i>	109	81	17	360	634	16097	88966	680
Интензивна нега <i>Intensive care</i>	21	16	5	48	19	175	3575	157
Максилофацијална хирургија <i>Maxillofacial surgery</i>	2	1	0	3	10	182	205	0
Офталмологија <i>Ophthalmology</i>	36	25	9	45	86	1480	3324	0
Операциона сала, операциони блок <i>Operating theatre, operating block</i>	2	2	14	55	0	0	0	0

4. СТАЦИОНАРНА ЗДРАВСТВЕНА ЗАШТИТА У РЕПУБЛИЦИ СРБИЈИ, 2020.**INPATIENT HEALTH CARE IN REPUBLIC OF SERBIA, 2020****4.1 Здравствени радници, постеље, исписани болесници, болнички дани и умрли**
*Health workers, beds, discharged patients, hospital days and number of deaths***4.1.3 Опште болнице по одељењима***General hospitals by department*

(наставак/ continuation)

Одељење <i>Department</i>	Лекари <i>Physicians</i>		Остали здр. радници <i>Other health personnel</i>		Постеље <i>Beds</i>	Исписани болесници <i>Discharged patients</i>	Болнички дани <i>Hospital days</i>	Умрли <i>Deaths</i>
	Укупно <i>Total</i>	специјалисти <i>specialists</i>	виша <i>college</i>	средња <i>secondary</i>				
ОРЛ <i>Otorhinolaryngology</i>	41	31	17	63	123	1708	7389	17
Ортопедија са трауматологијом <i>Orthopaedics with traumatology</i>	53	39	9	128	276	4612	34909	68
Ургентни центар <i>Emergency service</i>	8	4	0	38	0	0	0	0
Урологија <i>Urology</i>	39	27	3	96	201	4962	24338	77
ПЕДИЈАТРИЈА <i>Paediatrics</i>	73	59	19	232	318	7345	30288	3
Дечје, педијатрија <i>Paediatrics</i>	66	52	14	171	250	4689	19425	2
Неонатолошко-педијатријско <i>Neonatology-paediatrics</i>	7	7	5	61	68	2656	10863	1
ГИНЕКОЛОГИЈА И АКУШЕРСТВО <i>Gynaecology - Obstetrics</i>	96	73	36	283	491	14859	53715	67
Акушерство <i>Obstetrics</i>	25	23	10	86	150	6282	25275	51
Гинеколошко-акушерско <i>Gynaecology - obstetrics</i>	28	20	12	100	145	3798	16896	2
Гинекологија <i>Gynaecology</i>	43	30	14	97	196	4779	11544	14
ПСИХИЈАТРИЈА <i>Psychiatry</i>	51	43	16	136	330	3105	42493	218
Неуропсихијатрија <i>Neuropsychiatry</i>	14	12	2	30	66	887	7436	178
Психијатрија <i>Psychiatry</i>	37	31	14	106	264	2218	35057	40
РЕХАБИЛИТАЦИЈА <i>Rehabilitation</i>	8	7	23	33	156	1254	16381	11
Општа рехабилитација <i>General rehabilitation</i>	8	7	23	33	156	1254	16381	11
ОСТАЛО <i>Miscellaneous</i>	43	32	37	150	37	239	2204	138

4. СТАЦИОНАРНА ЗДРАВСТВЕНА ЗАШТИТА У РЕПУБЛИЦИ СРБИЈИ, 2020.**INPATIENT HEALTH CARE IN REPUBLIC OF SERBIA, 2020**4.1 Здравствени радници, постеле, исписани болесници, болнички дани и умрли
Health workers, beds, discharged patients, hospital days and number of deaths

4.1.3 Опште болнице по одељењима

General hospitals by department

(наставка/ continuation)

Одељење <i>Department</i>	Лекари <i>Physicians</i>		Остали здр. радници <i>Other health personnel</i>		Постеле <i>Beds</i>	Исписани болесници <i>Discharged patients</i>	Болнички дани <i>Hospital days</i>	Умрли <i>Deaths</i>
	Укупно <i>Total</i>	специјалисти <i>specialists</i>	виша <i>college</i>	средња <i>secondary</i>				
Србија - Југ <i>Serbia - South</i>	2575	1874	1136	6901	11165	272605	1524913	13804
ИНТЕРНИСТИЧКА <i>Internal</i>	953	633	375	2640	4517	131812	753918	10408
Дерматовенерологија <i>Dermatovenereology</i>	20	13	7	60	66	515	3907	5
Дијализа и хемодијализа <i>Dialysis</i>	15	13	7	62	67	15881	27378	0
Ендокринологија <i>Endocrinology</i>	4	4	1	9	20	369	2425	18
Гастроентерологија <i>Gastroenterology</i>	2	2	1	9	31	592	3269	39
Инфективно, заразно <i>Infectious diseases</i>	73	38	25	196	283	14940	117618	1267
Интерно <i>Internal medicine</i>	456	305	185	1194	2023	54062	317444	4569
Кардиологија, коронарна јединица <i>Cardiology</i>	16	13	3	45	56	2291	12133	172
Ковид-19 <i>Covid-19</i>	0	0	0	0	0	2060	21582	328
Нефрологија <i>Nephrology</i>	11	8	5	60	61	13059	18767	71
Неурологија <i>Neurology</i>	155	116	34	398	631	10974	78808	2000
Онкологија <i>Oncology</i>	19	7	18	47	72	1591	15624	29
Пнеумфтизиологија, ТБЦ плућа <i>Pneumophthisiology and TB</i>	133	88	52	375	776	12243	102345	1253
Пријемно <i>Acute assessment unit</i>	8	2	2	30	0	0	0	0
Продужена нега и лечење <i>Long term care</i>	34	20	29	134	405	2602	29677	575
Радиологија и онкологија <i>Radiology and oncology</i>	7	4	6	21	26	633	2941	82
ХИРУРГИЈА <i>Surgery</i>	897	678	405	2442	3395	75818	417339	3139
Анестезија-реанимација <i>Anaesthesiology with resuscitation</i>	105	93	50	206	0	0	0	0
Дечја хирургија <i>Paediatric surgery</i>	22	17	7	34	54	1034	4137	0

4. СТАЦИОНАРНА ЗДРАВСТВЕНА ЗАШТИТА У РЕПУБЛИЦИ СРБИЈИ, 2020.**INPATIENT HEALTH CARE IN REPUBLIC OF SERBIA, 2020**4.1 Здравствени радници, постеље, исписани болесници, болнички дани и умрли
Health workers, beds, discharged patients, hospital days and number of deaths

4.1.3 Опште болнице по одељењима

General hospitals by department

(наставак/ continuation)

Одељење <i>Department</i>	Лекари <i>Physicians</i>		Остали здр. радници <i>Other health personnel</i>		Постеље <i>Beds</i>	Исписани болесници <i>Discharged patients</i>	Болнички дани <i>Hospital days</i>	Умрли <i>Deaths</i>
	Укупно <i>Total</i>	специјалисти <i>specialists</i>	виша <i>college</i>	средња <i>secondary</i>				
Хирургија <i>Surgery</i>	334	249	154	1051	1704	41166	219188	1976
Интензивна нега <i>Intensive care</i>	26	20	20	96	53	3409	11336	530
Максилофацијална хирургија <i>Maxillofacial surgery</i>	1	1	1	6	6	144	475	1
Неурохирургија <i>Neurosurgery</i>	5	4	6	13	22	496	4065	23
Офталмологија <i>Ophthalmology</i>	83	61	28	158	222	3904	13967	2
Операциона сала, операциони блок <i>Operating theatre, operating block</i>	1	1	9	30	0	0	0	0
ОРЛ <i>Otorhinolaryngology</i>	88	66	35	164	275	4159	19710	79
Ортопедија са трауматологијом <i>Orthopaedics with traumatology</i>	132	96	55	387	644	11289	95692	385
Пластична хирургија <i>Plastic surgery</i>	3	2	1	15	14	486	1815	4
Ургентни центар <i>Emergency service</i>	14	9	10	43	0	0	0	0
Урологија <i>Urology</i>	83	59	29	239	401	9731	46954	139
ПЕДИЈАТРИЈА <i>Paediatrics</i>	222	178	64	552	922	22671	93022	14
Дечје, педијатрија <i>Paediatrics</i>	190	149	51	388	685	13153	50832	8
Неонатолошко-педијатријско <i>Neonatology-paediatrics</i>	32	29	13	164	237	9518	42190	6
ГИНЕКОЛОГИЈА И АКУШЕРСТВО <i>Gynaecology - Obstetrics</i>	277	214	170	743	1389	34322	134605	24
Акушерство <i>Obstetrics</i>	79	68	69	270	635	18681	81197	2
Гинеколошко-акушерско <i>Gynaecology - obstetrics</i>	22	17	12	59	109	2416	10703	1
Гинекологија <i>Gynaecology</i>	176	129	89	414	629	12446	41382	21
Патологија трудноће <i>Pathology of pregnancy</i>	0	0	0	0	16	779	1323	0
ПСИХИЈАТРИЈА <i>Psychiatry</i>	154	120	49	350	795	7021	110020	179
Неуропсихијатрија <i>Neuropsychiatry</i>	11	9	3	34	53	941	10442	77

4. СТАЦИОНАРНА ЗДРАВСТВЕНА ЗАШТИТА У РЕПУБЛИЦИ СРБИЈИ, 2020.***INPATIENT HEALTH CARE IN REPUBLIC OF SERBIA, 2020***4.1 Здравствени радници, постеље, исписани болесници, болнички дани и умрли
Health workers, beds, discharged patients, hospital days and number of deaths

4.1.3 Опште болнице по одељењима

*General hospitals by department**(наставак/ continuation)*

Одељење <i>Department</i>	Лекари <i>Physicians</i>		Остали здр. радници <i>Other health personnel</i>		Постеље <i>Beds</i>	Исписани болесници <i>Discharged patients</i>	Болнички дани <i>Hospital days</i>	Умрли <i>Deaths</i>
	Укупно <i>Total</i>	специјалисти <i>specialists</i>	виша <i>college</i>	средња <i>secondary</i>				
Психијатрија <i>Psychiatry</i>	143	111	46	316	742	6080	99578	102
РЕХАБИЛИТАЦИЈА <i>Rehabilitation</i>	18	14	46	54	127	843	15073	7
Општа рехабилитација <i>General rehabilitation</i>	18	14	46	54	127	843	15073	7
ОСТАЛО <i>Miscellaneous</i>	54	37	27	120	20	118	936	33

4. СТАЦИОНАРНА ЗДРАВСТВЕНА ЗАШТИТА У РЕПУБЛИЦИ СРБИЈИ, 2020.**INPATIENT HEALTH CARE IN REPUBLIC OF SERBIA, 2020**4.1 Здравствени радници, постеље, исписани болесници, болнички дани и умрли
Health workers, beds, discharged patients, hospital days and number of deaths

4.1.4 Специјалне болнице по одељењима

Special hospitals by department

Одељење <i>Department</i>	Лекари <i>Physicians</i>		Остали здр. радници <i>Other health workers</i>		Постеље <i>Beds</i>	Исписани болесници <i>Discharged patients</i>	Болнички дани <i>Hospital days</i>	Умрли <i>Deaths</i>
	Укупно <i>Total</i>	специјалисти <i>specialists</i>	виша <i>college</i>	средња <i>secondary</i>				
Република Србија <i>Republic of Serbia</i>	486	352	492	1708	8218	61658	1525580	2529
ИНТЕРНИСТИЧКА <i>Internal</i>	142	100	71	422	1045	12546	153781	1722
Цереброваскуларна обољења <i>Cerebrovascular diseases</i>	51	34	20	164	250	4992	50630	1171
Интерно <i>Internal medicine</i>	30	19	14	75	197	2034	15971	169
Ковид-19 <i>Covid-19</i>	0	0	0	0	0	498	8003	9
Нефрологија <i>Nephrology</i>	5	3	2	19	30	256	2675	23
Неурологија <i>Neurology</i>	12	11	7	28	55	228	12055	38
Пнеумофизиологија, ТБЦ плућа <i>Pneumophysiology and TB</i>	33	25	21	117	443	3876	53552	312
Реуматологија <i>Rheumatology</i>	11	8	7	19	70	662	10895	0
ПСИХИЈАТРИЈА <i>Psychiatry</i>	154	109	101	660	3010	4407	718364	567
Алкохолизам и болести зависности <i>Alcohol and drug abuse</i>	7	6	8	35	65	367	4765	0
Психијатрија <i>Psychiatry</i>	147	103	93	625	2945	4040	713599	567
РЕХАБИЛИТАЦИЈА <i>Rehabilitation</i>	190	143	291	613	4163	44705	653435	240
Општа рехабилитација <i>General rehabilitation</i>	19	13	32	82	986	11663	165561	5
Рехабилитација болести крви <i>Rehabilitation of blood diseases</i>	5	3	15	20	90	1032	20265	4
Рехабилитација церебралне парализе <i>Rehabilitation of cerebral palsy</i>	6	6	25	24	110	233	12616	0
Рехабилитација дископатије <i>Rehabilitation of discopathy</i>	17	14	46	94	418	6326	82705	0
Рехабилитација дистрофије, плегије и дископатије <i>Rehabilitation of dystrophy, plegia and discopathy</i>	14	9	15	39	180	689	8801	0
Рехабилитација хипертиреозе <i>Rehabilitation of hyperthyroidism</i>	3	3	7	10	72	703	10489	1

4. СТАЦИОНАРНА ЗДРАВСТВЕНА ЗАШТИТА У РЕПУБЛИЦИ СРБИЈИ, 2020.**INPATIENT HEALTH CARE IN REPUBLIC OF SERBIA, 2020**4.1 Здравствени радници, постеље, исписани болесници, болнички дани и умрли
Health workers, beds, discharged patients, hospital days and number of deaths

4.1.4 Специјалне болнице по одељењима

Special hospitals by department(наставка/*continuation*)

Одељење <i>Department</i>	Лекари <i>Physicians</i>		Остали здр. радници <i>Other health personnel</i>		Постеље <i>Beds</i>	Исписани болесници <i>Discharged patients</i>	Болнички дани <i>Hospital days</i>	Умрли <i>Deaths</i>
	Укупно <i>Total</i>	специјалисти <i>specialists</i>	виша <i>college</i>	средња <i>secondary</i>				
Рехабилитација и ортопедска протетика <i>Rehabilitation and orthopaedic prosthetics</i>	13	13	6	43	180	535	29664	42
Рехабилитација неспецифичних болести плућа <i>Rehabilitation of non-specific lung diseases</i>	20	14	18	54	304	4742	69533	125
Рехабилитација неуролошких и посттрауматских стања <i>Rehabilitation of neurological and post-traumatic disorders</i>	20	15	47	109	431	3102	67486	50
Рехабилитација органа за варење и дијабета <i>Rehabilitation of digestive organs and diabetes</i>	53	36	52	80	883	11099	120135	10
Рехабилитација посттрауматских стања и реуматских болести <i>Rehabilitation of post-traumatic conditions and rheumatic diseases</i>	9	7	12	24	369	3566	44228	0
Рехабилитација реуматских и гинеколошких обољења <i>Rehabilitation of rheumatic and gynaecological diseases</i>	11	10	16	34	140	1015	21952	3
ОСТАЛО <i>Miscellaneous</i>	0	0	29	13	0	0	0	0

4. СТАЦИОНАРНА ЗДРАВСТВЕНА ЗАШТИТА У РЕПУБЛИЦИ СРБИЈИ, 2020.**INPATIENT HEALTH CARE IN REPUBLIC OF SERBIA, 2020**4.1 Здравствени радници, постеље, исписани болесници, болнички дани и умрли
Health workers, beds, discharged patients, hospital days and number of deaths

4.1.4 Специјалне болнице по одељењима

Special hospitals by department

Одељење <i>Department</i>	Лекари <i>Physicians</i>		Остали здр. радници <i>Other health workers</i>		Постеље <i>Beds</i>	Исписани болесници <i>Discharged patients</i>	Болнички дани <i>Hospital days</i>	Умрли <i>Deaths</i>
	Укупно <i>Total</i>	специјалисти <i>specialists</i>	виша <i>college</i>	средња <i>secondary</i>				
Србија - Север <i>Serbia - North</i>	272	192	255	1040	4069	20572	762236	2024
ИНТЕРНИСТИЧКА <i>Internal</i>	118	81	63	349	832	9669	128006	1523
Цереброваскуларна обољења <i>Cerebrovascular diseases</i>	51	34	20	164	250	4992	50630	1171
Интерно <i>Internal medicine</i>	17	8	7	36	127	927	6810	62
Ковид-19 <i>Covid-19</i>	0	0	0	0	0	498	8003	9
Нефрологија <i>Nephrology</i>	5	3	2	19	30	256	2675	23
Неурологија <i>Neurology</i>	12	11	7	28	55	228	12055	38
Пнеумофизиологија, ТБЦ плућа <i>Pneumophysiology and TB</i>	22	17	20	83	300	2106	36938	220
Реуматологија <i>Rheumatology</i>	11	8	7	19	70	662	10895	0
ПСИХИЈАТРИЈА <i>Psychiatry</i>	107	70	71	468	2210	3117	483217	409
Алкохолизам и болести зависности <i>Alcohol and drug abuse</i>	7	6	8	35	65	367	4765	0
Психијатрија <i>Psychiatry</i>	100	64	63	433	2145	2750	478452	409
РЕХАБИЛИТАЦИЈА <i>Rehabilitation</i>	47	41	92	210	1027	7786	151013	92
Општа рехабилитација <i>General rehabilitation</i>	7	6	12	29	240	2707	25348	0
Рехабилитација церебралне парализе <i>Rehabilitation of cerebral palsy</i>	6	6	25	24	110	233	12616	0
Рехабилитација и ортопедска протетика <i>Rehabilitation and orthopaedic prosthetics</i>	13	13	6	43	180	535	29664	42
Рехабилитација неуролошких и посттрауматских стања <i>Rehabilitation of neurological and post-traumatic disorders</i>	20	15	47	109	431	3102	67486	50
Рехабилитација посттрауматских стања и реуматских болести <i>Rehabilitation of post-traumatic conditions and rheumatic diseases</i>	1	1	2	5	66	1209	15899	0

4. СТАЦИОНАРНА ЗДРАВСТВЕНА ЗАШТИТА У РЕПУБЛИЦИ СРБИЈИ, 2020.**INPATIENT HEALTH CARE IN REPUBLIC OF SERBIA, 2020****4.1 Здравствени радници, постеље, исписани болесници, болнички дани и умрли**
*Health workers, beds, discharged patients, hospital days and number of deaths***4.1.4 Специјалне болнице по одељењима***Special hospitals by department*

(наставка/ continuation)

Одељење <i>Department</i>	Лекари <i>Physicians</i>		Остали здр. радници <i>Other health personnel</i>		Постеље <i>Beds</i>	Исписани болесници <i>Discharged patients</i>	Болнички дани <i>Hospital days</i>	Умрли <i>Deaths</i>
	Укупно <i>Total</i>	специјалисти <i>specialists</i>	виша <i>college</i>	средња <i>secondary</i>				
ОСТАЛО <i>Miscellaneous</i>	0	0	29	13	0	0	0	0
Србија - Југ <i>Serbia - South</i>	214	160	237	668	4149	41086	763344	505
ИНТЕРНИСТИЧКА <i>Internal</i>	24	19	8	73	213	2877	25775	199
Интерно <i>Internal medicine</i>	13	11	7	39	70	1107	9161	107
Пнеумофтизиологија, ТБЦ плућа <i>Pneumophthisiology and TB</i>	11	8	1	34	143	1770	16614	92
ПСИХИЈАТРИЈА <i>Psychiatry</i>	47	39	30	192	800	1290	235147	158
Психијатрија <i>Psychiatry</i>	47	39	30	192	800	1290	235147	158
РЕХАБИЛИТАЦИЈА <i>Rehabilitation</i>	143	102	199	403	3136	36919	502422	148
Општа рехабилитација <i>General rehabilitation</i>	12	7	20	53	746	8956	140213	5
Рехабилитација болести крви <i>Rehabilitation of blood diseases</i>	5	3	15	20	90	1032	20265	4
Рехабилитација дископатије <i>Rehabilitation of discopathy</i>	17	14	46	94	418	6326	82705	0
Рехабилитација дистрофије, пlegије и дископатије <i>Rehabilitation of dystrophy, plegia and discopathy</i>	14	9	15	39	180	689	8801	0
Рехабилитација хипертиреозе <i>Rehabilitation of hyperthyroidism</i>	3	3	7	10	72	703	10489	1
Рехабилитација неспецифичних болести плућа <i>Rehabilitation of non-specific lung diseases</i>	20	14	18	54	304	4742	69533	125
Рехабилитација органа за варење и дијабета <i>Rehabilitation of digestive organs and diabetes</i>	53	36	52	80	883	11099	120135	10
Рехабилитација посттрауматских стања и реуматских болести <i>Rehabilitation of post-traumatic conditions and rheumatic diseases</i>	8	6	10	19	303	2357	28329	0
Рехабилитација реуматских и гинеколошких обољења <i>Rehabilitation of rheumatic and gynaecological diseases</i>	11	10	16	34	140	1015	21952	3

4. СТАЦИОНАРНА ЗДРАВСТВЕНА ЗАШТИТА У РЕПУБЛИЦИ СРБИЈИ, 2020.**INPATIENT HEALTH CARE IN REPUBLIC OF SERBIA, 2020**4.1 Здравствени радници, постеље, исписани болесници, болнички дани и умрли
Health workers, beds, discharged patients, hospital days and number of deaths

4.1.5 Заводи по одељењима

Institutes (zavodi) by department

Одељење <i>Department</i>	Лекари <i>Physicians</i>		Остали здр. радници <i>Other health workers</i>		Постеље <i>Beds</i>	Исписани болесници <i>Discharged patients</i>	Болнички дани <i>Hospital days</i>	Умрли <i>Deaths</i>
	Укупно <i>Total</i>	специјалисти <i>specialists</i>	виша <i>college</i>	средња <i>secondary</i>				
Република Србија <i>Republic of Serbia</i>	10	3	2	15	50	302	2137	0
ИНТЕРНИСТИЧКА <i>Internal</i>	8	2	1	7	20	156	472	0
Здравствена заштита студената <i>Student health care</i>	8	2	1	7	20	156	472	0
РЕХАБИЛИТАЦИЈА <i>Rehabilitation</i>	2	1	1	8	30	146	1665	0
Рехабилитација психофизичких и говорних поремећаја <i>Rehabilitation of psychosomatic and speech disorders</i>	2	1	1	8	30	146	1665	0

4. СТАЦИОНАРНА ЗДРАВСТВЕНА ЗАШТИТА У РЕПУБЛИЦИ СРБИЈИ, 2020.**INPATIENT HEALTH CARE IN REPUBLIC OF SERBIA, 2020**4.1 Здравствени радници, постеље, исписани болесници, болнички дани и умрли
Health workers, beds, discharged patients, hospital days and number of deaths

4.1.5 Заводи по одељењима

Institutes (zavodi) by department

Одељење <i>Department</i>	Лекари <i>Physicians</i>		Остали здр. радници <i>Other health workers</i>		Постеље <i>Beds</i>	Исписани болесници <i>Discharged patients</i>	Болнички дани <i>Hospital days</i>	Умрли <i>Deaths</i>
	Укупно <i>Total</i>	специјалисти <i>specialists</i>	виша <i>college</i>	средња <i>secondary</i>				
Србија - Север <i>Serbia - North</i>	10	3	2	15	50	302	2137	0
ИНТЕРНИСТИЧКА <i>Internal</i>	8	2	1	7	20	156	472	0
Здравствена заштита студената <i>Student health care</i>	8	2	1	7	20	156	472	0
РЕХАБИЛИТАЦИЈА <i>Rehabilitation</i>	2	1	1	8	30	146	1665	0
Рехабилитација психофизичких и говорних поремећаја <i>Rehabilitation of psychosomatic and speech disorders</i>	2	1	1	8	30	146	1665	0

4. СТАЦИОНАРНА ЗДРАВСТВЕНА ЗАШТИТА У РЕПУБЛИЦИ СРБИЈИ, 2020.**INPATIENT HEALTH CARE IN REPUBLIC OF SERBIA, 2020**4.1 Здравствени радници, постеље, исписани болесници, болнички дани и умрли
Health workers, beds, discharged patients, hospital days and number of deaths

4.1.6 Институту по одељењима

Institutes by department

Одељење <i>Department</i>	Лекари <i>Physicians</i>		Остали здр. радници <i>Other health workers</i>		Постеље <i>Beds</i>	Исписани болесници <i>Discharged patients</i>	Болнички дани <i>Hospital days</i>	Умрли <i>Deaths</i>
	Укупно <i>Total</i>	специјалисти <i>specialists</i>	виша <i>college</i>	средња <i>secondary</i>				
Република Србија <i>Republic of Serbia</i>	1099	843	920	2478	4171	88130	718905	1400
ИНТЕРНИСТИЧКА <i>Internal</i>	431	324	324	870	1261	40253	227785	892
Дијагностика и медицина рада, професионалне болести <i>Diagnostics and occupational medicine, professional diseases</i>	2	0	6	11	40	773	5974	1
Кардиологија, коронарна јединица <i>Cardiology</i>	64	41	38	166	140	5057	21583	210
Пнеумофтизиологија, ТБЦ плућа <i>Pneumophthisiology and TB</i>	86	65	25	205	312	5976	55098	508
Радиологија и онкологија <i>Radiology and oncology</i>	252	193	238	428	599	25357	128776	168
Реуматологија <i>Rheumatology</i>	27	25	17	60	170	3090	16354	5
ХИРУРГИЈА <i>Surgery</i>	376	280	308	890	1033	17245	117127	321
Дечја хирургија <i>Paediatric surgery</i>	91	74	62	244	200	5288	29156	21
Дечја офталмологија <i>Paediatric ophthalmology</i>	1	1	1	2	8	8	51	0
Дечје ОРЛ <i>Paediatric ENT</i>	5	5	1	4	25	835	2451	0
Кардиоваскуларна хирургија <i>Cardiovascular surgery</i>	186	123	188	331	280	6593	43242	224
Ортопедија са трауматологијом <i>Orthopaedics with traumatology</i>	93	77	56	309	520	4521	42227	76
ПЕДИЈАТРИЈА <i>Paediatrics</i>	133	96	126	421	582	11501	103935	120
Дечје, педијатрија <i>Paediatrics</i>	115	88	91	282	422	10696	74328	87
Одељење за превремено рођену децу <i>Premature birth unit</i>	18	8	35	139	160	805	29607	33
ГИНЕКОЛОГИЈА И АКУШЕР <i>Gynaecology - Obstetrics</i>	1	1	0	9	43	445	1259	0
Гинекологија <i>Gynaecology</i>	1	1	0	9	43	445	1259	0
ПСИХИЈАТРИЈА <i>Psychiatry</i>	19	13	29	29	120	935	24440	0
Алкохолизам и болести зависности <i>Alcohol and drug abuse</i>	3	3	6	4	27	141	5053	0

4. СТАЦИОНАРНА ЗДРАВСТВЕНА ЗАШТИТА У РЕПУБЛИЦИ СРБИЈИ, 2020.**INPATIENT HEALTH CARE IN REPUBLIC OF SERBIA, 2020**4.1 Здравствени радници, постеље, исписани болесници, болнички дани и умрли
Health workers, beds, discharged patients, hospital days and number of deaths

4.1.6 Институту по одељењима

Institutes by department(наставак/*continuation*)

Одељење <i>Department</i>	Лекари <i>Physicians</i>		Остали здр. радници <i>Other health personnel</i>		Постеље <i>Beds</i>	Исписани болесници <i>Discharged patients</i>	Болнички дани <i>Hospital days</i>	Умрли <i>Deaths</i>
	Укупно <i>Total</i>	специјалисти <i>specialists</i>	виша <i>college</i>	средња <i>secondary</i>				
Дечја неуропсихијатрија <i>Paediatric neuropsychiatry</i>	6	4	6	8	20	249	3509	0
Психијатрија <i>Psychiatry</i>	10	6	17	17	73	545	15878	0
РЕХАБИЛИТАЦИЈА <i>Rehabilitation</i>	107	101	107	213	1132	17751	244359	67
Дечја рехабилитација <i>Paediatric rehabilitation</i>	12	11	27	12	52	334	3576	0
Општа рехабилитација <i>General rehabilitation</i>	33	32	72	122	450	4920	102158	48
Рехабилитација интерних болести <i>Rehabilitation of internal diseases</i>	9	9	4	18	80	1203	16537	0
Рехабилитација реуматских и срчаних обољења <i>Rehabilitation of rheumatic and heart diseases</i>	53	49	4	61	550	11294	122088	19
ОСТАЛО <i>Miscellaneous</i>	32	28	26	46	0	0	0	0

4. СТАЦИОНАРНА ЗДРАВСТВЕНА ЗАШТИТА У РЕПУБЛИЦИ СРБИЈИ, 2020.

INPATIENT HEALTH CARE IN REPUBLIC OF SERBIA, 2020

4.1 Здравствени радници, постеље, исписани болесници, болнички дани и умрли
Health workers, beds, discharged patients, hospital days and number of deaths

4.1.6 Институте по одељењима

Institutes by department

Одељење <i>Department</i>	Лекари <i>Physicians</i>		Остали здр. радници <i>Other health workers</i>		Постеље <i>Beds</i>	Исписани болесници <i>Discharged patients</i>	Болнички дани <i>Hospital days</i>	Умрли <i>Deaths</i>
	Укупно <i>Total</i>	специјалисти <i>specialists</i>	виша <i>college</i>	средња <i>secondary</i>				
Србија - Север <i>Serbia - North</i>	1046	794	916	2417	3621	76836	596817	1381
ИНТЕРНИСТИЧКА <i>Internal</i>	431	324	324	870	1261	40253	227785	892
Дијагностика и медицина рада, професионалне болести <i>Diagnostics and occupational medicine, professional diseases</i>	2	0	6	11	40	773	5974	1
Кардиологија, коронарна јединица <i>Cardiology</i>	64	41	38	166	140	5057	21583	210
Пнеумофизиологија, ТБЦ плућа <i>Pneumophysiology and TB</i>	86	65	25	205	312	5976	55098	508
Радиологија и онкологија <i>Radiology and oncology</i>	252	193	238	428	599	25357	128776	168
Реуматологија <i>Rheumatology</i>	27	25	17	60	170	3090	16354	5
ХИРУРГИЈА <i>Surgery</i>	376	280	308	890	1033	17245	117127	321
Дечја хирургија <i>Paediatric surgery</i>	91	74	62	244	200	5288	29156	21
Дечја офталмологија <i>Paediatric ophthalmology</i>	1	1	1	2	8	8	51	0
Дечје ОРЛ <i>Paediatric ENT</i>	5	5	1	4	25	835	2451	0
Кардиоваскуларна хирургија <i>Cardiovascular surgery</i>	186	123	188	331	280	6593	43242	224
Ортопедија са трауматологијом <i>Orthopaedics with traumatology</i>	93	77	56	309	520	4521	42227	76
ПЕДИЈАТРИЈА <i>Paediatrics</i>	133	96	126	421	582	11501	103935	120
Дечје, педијатрија <i>Paediatrics</i>	115	88	91	282	422	10696	74328	87
Одељење за превремено рођену децу <i>Premature birth unit</i>	18	8	35	139	160	805	29607	33
ГИНЕКОЛОГИЈА И АКУШЕРСТВО <i>Gynaecology - Obstetrics</i>	1	1	0	9	43	445	1259	0
Гинекологија <i>Gynaecology</i>	1	1	0	9	43	445	1259	0
ПСИХИЈАТРИЈА <i>Psychiatry</i>	19	13	29	29	120	935	24440	0
Алкохолизам и болести зависности <i>Alcohol and drug abuse</i>	3	3	6	4	27	141	5053	0

4. СТАЦИОНАРНА ЗДРАВСТВЕНА ЗАШТИТА У РЕПУБЛИЦИ СРБИЈИ, 2020.**INPATIENT HEALTH CARE IN REPUBLIC OF SERBIA, 2020**4.1 Здравствени радници, постеље, исписани болесници, болнички дани и умрли
Health workers, beds, discharged patients, hospital days and number of deaths

4.1.6 Институте по одељењима

Institutes by department

(наставак/ continuation)

Одељење <i>Department</i>	Лекари <i>Physicians</i>		Остали здр. радници <i>Other health personnel</i>		Постеље <i>Beds</i>	Исписани болесници <i>Discharged patients</i>	Болнички дани <i>Hospital days</i>	Умрли <i>Deaths</i>
	Укупно <i>Total</i>	специјалисти <i>specialists</i>	виша <i>college</i>	средња <i>secondary</i>				
Дечја неуропсихијатрија <i>Paediatric neuropsychiatry</i>	6	4	6	8	20	249	3509	0
Психијатрија <i>Psychiatry</i>	10	6	17	17	73	545	15878	0
РЕХАБИЛИТАЦИЈА <i>Rehabilitation</i>	54	52	103	152	582	6457	122271	48
Дечја рехабилитација <i>Paediatric rehabilitation</i>	12	11	27	12	52	334	3576	0
Општа рехабилитација <i>General rehabilitation</i>	33	32	72	122	450	4920	102158	48
Рехабилитација интерних болести <i>Rehabilitation of internal diseases</i>	9	9	4	18	80	1203	16537	0
ОСТАЛО <i>Miscellaneous</i>	32	28	26	46	0	0	0	0
Србија - Југ <i>Serbia - South</i>	53	49	4	61	550	11294	122088	19
РЕХАБИЛИТАЦИЈА <i>Rehabilitation</i>	53	49	4	61	550	11294	122088	19
Рехабилитација реуматских и срчаних обољења <i>Rehabilitation of rheumatic and heart diseases</i>	53	49	4	61	550	11294	122088	19

4. СТАЦИОНАРНА ЗДРАВСТВЕНА ЗАШТИТА У РЕПУБЛИЦИ СРБИЈИ, 2020.**INPATIENT HEALTH CARE IN REPUBLIC OF SERBIA, 2020**4.1 Здравствени радници, постеље, исписани болесници, болнички дани и умрли
Health workers, beds, discharged patients, hospital days and number of deaths

4.1.7 Клинике по одељењима

Clinics by department

Одељење <i>Department</i>	Лекари <i>Physicians</i>		Остали здр. радници <i>Other health workers</i>		Постеље <i>Beds</i>	Исписани болесници <i>Discharged patients</i>	Болнички дани <i>Hospital days</i>	Умрли <i>Deaths</i>
	Укупно <i>Total</i>	специјалисти <i>specialists</i>	виша <i>college</i>	средња <i>secondary</i>				
Република Србија <i>Republic of Serbia</i>	422	378	309	958	1713	36935	296908	857
ХИРУРГИЈА <i>Surgery</i>	152	134	51	302	243	7915	36348	806
Анестезија-реанимација <i>Anaesthesiology with resuscitation</i>	115	97	20	139	58	3030	14925	616
Дечја хирургија <i>Paediatric surgery</i>	24	24	18	99	144	3412	18462	26
Интензивна нега <i>Intensive care</i>	4	4	3	9	8	104	972	16
Операциона сала, операциони блок <i>Operating theatre, operating block</i>	1	1	3	18	0	0	0	0
Ургентни центар <i>Emergency service</i>	8	8	7	37	33	1369	1989	148
ПЕДИЈАТРИЈА <i>Paediatrics</i>	46	44	26	128	272	11870	58105	35
Дечја пнеумофизиологија <i>Paediatric pneumophysiology</i>	2	2	1	7	20	312	1520	0
Дечје интернистичко <i>Paediatric internal medicine</i>	17	17	12	36	103	2659	12453	1
Дечје, педијатрија <i>Paediatrics</i>	3	3	3	6	19	392	1984	0
Неонатолошко-педијатријско <i>Neonatology-paediatrics</i>	24	22	10	79	130	8507	42148	34
ГИНЕКОЛОГИЈА И АКУШЕР <i>Gynaecology - Obstetrics</i>	86	80	54	172	330	14137	79398	0
Акушерство <i>Obstetrics</i>	50	46	15	83	187	10080	57696	0
Гинекологија <i>Gynaecology</i>	36	34	39	89	143	4057	21702	0
ПСИХИЈАТРИЈА <i>Psychiatry</i>	74	67	38	197	520	1665	69759	0
Дечја неуропсихијатрија <i>Paediatric neuropsychiatry</i>	17	16	2	13	45	531	4759	0
Психијатрија <i>Psychiatry</i>	57	51	36	184	475	1134	65000	0
РЕХАБИЛИТАЦИЈА <i>Rehabilitation</i>	31	24	124	102	348	1348	53298	16
Дечја рехабилитација <i>Paediatric rehabilitation</i>	6	6	28	11	48	214	8515	0

4. СТАЦИОНАРНА ЗДРАВСТВЕНА ЗАШТИТА У РЕПУБЛИЦИ СРБИЈИ, 2020.**INPATIENT HEALTH CARE IN REPUBLIC OF SERBIA, 2020**4.1 Здравствени радници, постеље, исписани болесници, болнички дани и умрли
Health workers, beds, discharged patients, hospital days and number of deaths

4.1.7 Клинике по одељењима

Clinics by department(наставка/*continuation*)

Одељење <i>Department</i>	Лекари <i>Physicians</i>		Остали здр. радници <i>Other health personnel</i>		Постеље <i>Beds</i>	Исписани болесници <i>Discharged patients</i>	Болнички дани <i>Hospital days</i>	Умрли <i>Deaths</i>
	Укупно <i>Total</i>	специјалисти <i>specialists</i>	виша <i>college</i>	средња <i>secondary</i>				
Општа рехабилитација <i>General rehabilitation</i>	7	7	32	27	105	483	15942	1
Рехабилитација параплегије, квадриплегије и хемиплегије <i>Rehabilitation of paraplegia, quadriplegia and hemiplegia</i>	18	11	64	64	195	651	28841	15
ОСТАЛО <i>Miscellaneous</i>	33	29	15	56	0	0	0	0
СТОМАТОЛОГИЈА <i>Stomatology</i>	0	0	1	1	0	0	0	0

4. СТАЦИОНАРНА ЗДРАВСТВЕНА ЗАШТИТА У РЕПУБЛИЦИ СРБИЈИ, 2020.

INPATIENT HEALTH CARE IN REPUBLIC OF SERBIA, 2020

4.1 Здравствени радници, постеље, исписани болесници, болнички дани и умрли
Health workers, beds, discharged patients, hospital days and number of deaths

4.1.7 Клинике по одељењима

Clinics by department

Одељење <i>Department</i>	Лекари <i>Physicians</i>		Остали здр. радници <i>Other health workers</i>		Постеље <i>Beds</i>	Исписани болесници <i>Discharged patients</i>	Болнички дани <i>Hospital days</i>	Умрли <i>Deaths</i>
	Укупно <i>Total</i>	специјалисти <i>specialists</i>	виша <i>college</i>	средња <i>secondary</i>				
Србија - Север Serbia - North	328	301	289	816	1622	32536	279994	93
ХИРУРГИЈА <i>Surgery</i>	58	57	31	160	152	3516	19434	42
Анестезија-реанимација <i>Anaesthesiology with resuscitation</i>	29	28	7	34	0	0	0	0
Дечја хирургија <i>Paediatric surgery</i>	24	24	18	99	144	3412	18462	26
Интензивна нега <i>Intensive care</i>	4	4	3	9	8	104	972	16
Операциона сала, операциони блок <i>Operating theatre, operating block</i>	1	1	3	18	0	0	0	0
ПЕДИЈАТРИЈА <i>Paediatrics</i>	46	44	26	128	272	11870	58105	35
Дечја пнеумофизиологија <i>Paediatric pneumophysiology</i>	2	2	1	7	20	312	1520	0
Дечје интернистичко <i>Paediatric internal medicine</i>	17	17	12	36	103	2659	12453	1
Дечје, педијатрија <i>Paediatrics</i>	3	3	3	6	19	392	1984	0
Неонатолошко-педијатријско <i>Neonatology-paediatrics</i>	24	22	10	79	130	8507	42148	34
ГИНЕКОЛОГИЈА И АКУШЕРСТВО <i>Gynaecology - Obstetrics</i>	86	80	54	172	330	14137	79398	0
Акушерство <i>Obstetrics</i>	50	46	15	83	187	10080	57696	0
Гинекологија <i>Gynaecology</i>	36	34	39	89	143	4057	21702	0
ПСИХИЈАТРИЈА <i>Psychiatry</i>	74	67	38	197	520	1665	69759	0
Дечја неуропсихијатрија <i>Paediatric neuropsychiatry</i>	17	16	2	13	45	531	4759	0
Психијатрија <i>Psychiatry</i>	57	51	36	184	475	1134	65000	0
РЕХАБИЛИТАЦИЈА <i>Rehabilitation</i>	31	24	124	102	348	1348	53298	16
Дечја рехабилитација <i>Paediatric rehabilitation</i>	6	6	28	11	48	214	8515	0
Општа рехабилитација <i>General rehabilitation</i>	7	7	32	27	105	483	15942	1

4. СТАЦИОНАРНА ЗДРАВСТВЕНА ЗАШТИТА У РЕПУБЛИЦИ СРБИЈИ, 2020.**INPATIENT HEALTH CARE IN REPUBLIC OF SERBIA, 2020**4.1 Здравствени радници, постеље, исписани болесници, болнички дани и умрли
Health workers, beds, discharged patients, hospital days and number of deaths

4.1.7 Клинике по одељењима

Clinics by department

(наставак/ continuation)

Одељење <i>Department</i>	Лекари <i>Physicians</i>		Остали здр. радници <i>Other health personnel</i>		Постеље <i>Beds</i>	Исписани болесници <i>Discharged patients</i>	Болнички дани <i>Hospital days</i>	Умрли <i>Deaths</i>
	Укупно <i>Total</i>	специјалисти <i>specialists</i>	виша <i>college</i>	средња <i>secondary</i>				
Рехабилитација параплегије, квадриплегије и хемиплегије <i>Rehabilitation of paraplegia, quadriplegia and hemiplegia</i>	18	11	64	64	195	651	28841	15
ОСТАЛО <i>Miscellaneous</i>	33	29	15	56	0	0	0	0
СТОМАТОЛОГИЈА <i>Stomatology</i>	0	0	1	1	0	0	0	0
Стоматологија <i>Stomatology</i>	0	0	1	1	0	0	0	0
Србија - Југ <i>Serbia - South</i>	94	77	20	142	91	4399	16914	764
ХИРУРГИЈА <i>Surgery</i>	94	77	20	142	91	4399	16914	764
Анестезија-реанимација <i>Anesthesiology with resuscitation</i>	86	69	13	105	58	3030	14925	616
Ургентни центар <i>Emergency service</i>	8	8	7	37	33	1369	1989	148

4. СТАЦИОНАРНА ЗДРАВСТВЕНА ЗАШТИТА У РЕПУБЛИЦИ СРБИЈИ, 2020.**INPATIENT HEALTH CARE IN REPUBLIC OF SERBIA, 2020**

4.1 Здравствени радници, постеље, исписани болесници, болнички дани и умрли

Health workers, beds, discharged patients, hospital days and number of deaths

4.1.8 Клиничко-болнички центри по одељењима

Clinical-hospital centres by department

Одељење <i>Department</i>	Лекари <i>Physicians</i>		Остали здр. радници <i>Other health workers</i>		Постеље <i>Beds</i>	Исписани болесници <i>Discharged patients</i>	Болнички дани <i>Hospital days</i>	Умрли <i>Deaths</i>
	Укупно <i>Total</i>	специјалисти <i>specialists</i>	виша <i>college</i>	средња <i>secondary</i>				
Република Србија <i>Republic of Serbia</i>	837	570	504	1705	2486	52571	332063	3394
ИНТЕРНИСТИЧКА <i>Internal</i>	370	233	238	700	1071	24101	187289	2711
Алергологија и имунологија <i>Allergy and immunology</i>	7	6	1	13	31	739	7199	73
Дијагностика и медицина рада, професионалне болести <i>Diagnostics and occupational medicine, professional diseases</i>	19	16	22	8	0	0	0	0
Ендокринологија <i>Endocrinology</i>	10	6	5	19	44	803	6427	20
Гастроентерологија <i>Gastroenterology</i>	16	7	7	40	74	2048	12576	60
Геријатрија <i>Gerontology</i>	25	16	13	61	142	1404	16213	334
Хематологија <i>Haematology</i>	15	10	3	22	54	1043	8020	63
Интерно <i>Internal medicine</i>	106	64	57	177	323	6056	47407	1007
Кардиологија, коронарна јединица <i>Cardiology</i>	62	39	39	97	120	3111	16860	172
Нефрологија <i>Nephrology</i>	16	10	12	79	42	655	7316	39
Неурологија <i>Neurology</i>	26	19	10	43	103	991	7415	81
Онкологија <i>Oncology</i>	14	8	7	17	40	916	5663	39
Пнеумофтизиологија, ТБЦ плућа <i>Pneumophthisiology and TB</i>	13	9	8	56	81	6032	51148	823
Пријемно <i>Acute assessment unit</i>	12	1	12	54	0	0	0	0
Радиологија и онкологија <i>Radiology and oncology</i>	29	22	42	14	17	303	1045	0
ХИРУРГИЈА <i>Surgery</i>	309	211	175	633	785	16725	95513	605
Анестезија-реанимација <i>Anaesthesiology with resuscitation</i>	90	62	22	70	19	1416	4878	162
Грудна хирургија <i>Thoracic surgery</i>	3	3	1	7	15	173	1494	12

4. СТАЦИОНАРНА ЗДРАВСТВЕНА ЗАШТИТА У РЕПУБЛИЦИ СРБИЈИ, 2020.**INPATIENT HEALTH CARE IN REPUBLIC OF SERBIA, 2020**4.1 Здравствени радници, постеље, исписани болесници, болнички дани и умрли
Health workers, beds, discharged patients, hospital days and number of deaths

4.1.8 Клиничко-болнички центри по одељењима

Clinical-hospital centres by department

(наставак/continuation)

Одељење <i>Department</i>	Лекари <i>Physicians</i>		Остали здр. радници <i>Other health personnel</i>		Постеље <i>Beds</i>	Исписани болесници <i>Discharged patients</i>	Болнички дани <i>Hospital days</i>	Умрли <i>Deaths</i>
	Укупно <i>Total</i>	специјалисти <i>specialists</i>	виша <i>college</i>	средња <i>secondary</i>				
Хирургија <i>Surgery</i>	95	62	70	246	363	7407	44871	314
Неурохирургија <i>Neurosurgery</i>	9	6	14	71	30	685	5854	55
Офталмологија <i>Ophthalmology</i>	12	10	7	17	35	1454	2873	1
ОРЛ <i>Otorhinolaryngology</i>	35	26	14	51	104	1540	8576	4
Ортопедија са трауматологијом <i>Orthopaedics with traumatology</i>	28	20	13	39	82	1419	11045	34
Ургентни центар <i>Emergency service</i>	3	3	21	46	0	0	0	0
Урологија <i>Urology</i>	34	19	13	86	137	2631	15922	23
ПЕДИЈАТРИЈА <i>Paediatrics</i>	45	37	23	144	297	5280	22522	0
Дече, педијатрија <i>Paediatrics</i>	25	17	12	81	160	1532	8060	0
Неонатолошко-педијатријско <i>Neonatology-paediatrics</i>	20	20	11	63	137	3748	14462	0
ГИНЕКОЛОГИЈА И АКУШЕР <i>Gynaecology - Obstetrics</i>	61	45	38	128	201	5690	17319	0
Акушерство <i>Obstetrics</i>	23	16	14	76	131	3969	13030	0
Гинекологија <i>Gynaecology</i>	38	29	24	52	70	1721	4289	0
ПСИХИЈАТРИЈА <i>Psychiatry</i>	11	7	6	32	81	250	4945	0
Психијатрија <i>Psychiatry</i>	11	7	6	32	81	250	4945	0
ОСТАЛО <i>Miscellaneous</i>	41	37	24	68	51	525	4475	78

4. СТАЦИОНАРНА ЗДРАВСТВЕНА ЗАШТИТА У РЕПУБЛИЦИ СРБИЈИ, 2020.

INPATIENT HEALTH CARE IN REPUBLIC OF SERBIA, 2020

4.1 Здравствени радници, постеље, исписани болесници, болнички дани и умрли
Health workers, beds, discharged patients, hospital days and number of deaths

4.1.8 Клиничко-болнички центри по одељењима

Clinical-hospital centres by department

Одељење <i>Department</i>	Лекари <i>Physicians</i>		Остали здр. радници <i>Other health workers</i>		Постеље <i>Beds</i>	Исписани болесници <i>Discharged patients</i>	Болнички дани <i>Hospital days</i>	Умрли <i>Deaths</i>
	Укупно <i>Total</i>	специјалисти <i>specialists</i>	виша <i>college</i>	средња <i>secondary</i>				
Србија - Север <i>Serbia - North</i>	837	570	504	1705	2486	52571	332063	3394
ИНТЕРНИСТИЧКА <i>Internal</i>	370	233	238	700	1071	24101	187289	2711
Алергологија и имунологија <i>Alergology and immunology</i>	7	6	1	13	31	739	7199	73
Дијагностика и медицина рада, професионалне болести <i>Diagnostics and occupational medicine, professional diseases</i>	19	16	22	8	0	0	0	0
Ендокринологија <i>Endocrinology</i>	10	6	5	19	44	803	6427	20
Гастроентерологија <i>Gastroenterology</i>	16	7	7	40	74	2048	12576	60
Геријатрија <i>Gerontology</i>	25	16	13	61	142	1404	16213	334
Хематологија <i>Haematology</i>	15	10	3	22	54	1043	8020	63
Интерно <i>Internal medicine</i>	106	64	57	177	323	6056	47407	1007
Кардиологија, коронарна јединица <i>Cardiology</i>	62	39	39	97	120	3111	16860	172
Нефрологија <i>Nephrology</i>	16	10	12	79	42	655	7316	39
Неурологија <i>Neurology</i>	26	19	10	43	103	991	7415	81
Онкологија <i>Oncology</i>	14	8	7	17	40	916	5663	39
Пнеумофизиологија, ТБЦ плућа <i>Pneumophtisiology and TB</i>	13	9	8	56	81	6032	51148	823
Пријемно <i>Acute assessment unit</i>	12	1	12	54	0	0	0	0
Радиологија и онкологија <i>Radiology and oncology</i>	29	22	42	14	17	303	1045	0
ХИРУРГИЈА <i>Surgery</i>	309	211	175	633	785	16725	95513	605
Анестезија-реанимација <i>Anaesthesiology with resuscitation</i>	90	62	22	70	19	1416	4878	162
Грудна хирургија <i>Thoracic surgery</i>	3	3	1	7	15	173	1494	12
Хирургија <i>Surgery</i>	95	62	70	246	363	7407	44871	314

4. СТАЦИОНАРНА ЗДРАВСТВЕНА ЗАШТИТА У РЕПУБЛИЦИ СРБИЈИ, 2020.**INPATIENT HEALTH CARE IN REPUBLIC OF SERBIA, 2020**4.1 Здравствени радници, постеље, исписани болесници, болнички дани и умрли
Health workers, beds, discharged patients, hospital days and number of deaths

4.1.8 Клиничко-болнички центри по одељењима

Clinical-hospital centres by department

(наставак/ continuation)

Одељење <i>Department</i>	Лекари <i>Physicians</i>		Остали здр. радници <i>Other health personnel</i>		Постеље <i>Beds</i>	Исписани болесници <i>Discharged patients</i>	Болнички дани <i>Hospital days</i>	Умрли <i>Deaths</i>
	Укупно <i>Total</i>	специјалисти <i>specialists</i>	виша <i>college</i>	средња <i>secondary</i>				
Неурохирургија <i>Neurosurgery</i>	9	6	14	71	30	685	5854	55
Офталмологија <i>Ophthalmology</i>	12	10	7	17	35	1454	2873	1
ОРЛ <i>Otorhinolaryngology</i>	35	26	14	51	104	1540	8576	4
Ортопедија са трауматологијом <i>Orthopaedics with traumatology</i>	28	20	13	39	82	1419	11045	34
Ургентни центар <i>Emergency service</i>	3	3	21	46	0	0	0	0
Урологија <i>Urology</i>	34	19	13	86	137	2631	15922	23
ПЕДИЈАТРИЈА <i>Paediatrics</i>	45	37	23	144	297	5280	22522	0
Дечје, педијатрија <i>Paediatrics</i>	25	17	12	81	160	1532	8060	0
Неонатолошко-педијатријско <i>Neonatology-paediatrics</i>	20	20	11	63	137	3748	14462	0
ГИНЕКОЛОГИЈА И АКУШЕРСТВО <i>Gynaecology - Obstetrics</i>	61	45	38	128	201	5690	17319	0
Акушерство <i>Obstetrics</i>	23	16	14	76	131	3969	13030	0
Гинекологија <i>Gynaecology</i>	38	29	24	52	70	1721	4289	0
ПСИХИЈАТРИЈА <i>Psychiatry</i>	11	7	6	32	81	250	4945	0
Психијатрија <i>Psychiatry</i>	11	7	6	32	81	250	4945	0
ОСТАЛО <i>Miscellaneous</i>	41	37	24	68	51	525	4475	78

4. СТАЦИОНАРНА ЗДРАВСТВЕНА ЗАШТИТА У РЕПУБЛИЦИ СРБИЈИ, 2020.**INPATIENT HEALTH CARE IN REPUBLIC OF SERBIA, 2020**

4.1 Здравствени радници, постеље, исписани болесници, болнички дани и умрли

Health workers, beds, discharged patients, hospital days and number of deaths

4.1.9 Клинички центри по одељењима

Clinical centres by department

Одељење <i>Department</i>	Лекари <i>Physicians</i>		Остали здр. радници <i>Other health workers</i>		Постеље <i>Beds</i>	Исписани болесници <i>Discharged patients</i>	Болнички дани <i>Hospital days</i>	Умрли <i>Deaths</i>
	Укупно <i>Total</i>	специјалисти <i>specialists</i>	виша <i>college</i>	средња <i>secondary</i>				
Република Србија <i>Republic of Serbia</i>	2222	1766	1422	5020	7417	196654	1208928	6785
ИНТЕРНИСТИЧКА <i>Internal</i>	722	542	407	1359	2438	69611	455774	2912
Алергологија и имунологија <i>Allergy and immunology</i>	11	9	5	21	50	613	6899	0
Дерматовенерологија <i>Dermatovenerology</i>	40	31	17	55	170	2703	14210	4
Ендокринологија <i>Endocrinology</i>	70	57	32	104	201	2958	32356	47
Гастроентерологија <i>Gastroenterology</i>	57	44	19	92	157	4594	27082	134
Хематологија <i>Haematology</i>	55	35	34	163	155	6781	37768	186
Инфективно, заразно <i>Infectious diseases</i>	76	55	53	197	344	8653	70073	696
Интерно <i>Internal medicine</i>	80	61	31	101	209	5201	38719	224
Кардиологија, коронарна јединица <i>Cardiology</i>	71	53	54	101	191	6766	35692	230
Нефрологија <i>Nephrology</i>	52	37	51	127	126	2698	20511	148
Неурологија <i>Neurology</i>	96	78	46	191	344	5126	42028	507
Пнеумофтизиологија, ТБЦ плућа <i>Pneumophthisiology and TB</i>	67	48	41	131	269	7973	62808	645
Радиологија и онкологија <i>Radiology and oncology</i>	47	34	24	76	222	15545	67628	91
ХИРУРГИЈА <i>Surgery</i>	1019	823	589	2243	2898	73854	460625	3765
Абдоминална хирургија <i>Abdominal surgery</i>	56	45	41	235	305	6382	61463	137
Анестезија-реанимација <i>Anaesthesiology with resuscitation</i>	271	238	94	404	29	1174	7062	300
Дечја хирургија <i>Paediatric surgery</i>	20	15	15	45	67	1686	4713	0
Дечја офталмологија <i>Paediatric ophthalmology</i>	3	3	7	10	9	350	1801	0
Дечје ОПЛ <i>Paediatric ENT</i>	3	3	6	11	20	226	1196	0

4. СТАЦИОНАРНА ЗДРАВСТВЕНА ЗАШТИТА У РЕПУБЛИЦИ СРБИЈИ, 2020.**INPATIENT HEALTH CARE IN REPUBLIC OF SERBIA, 2020**4.1 Здравствени радници, постеље, исписани болесници, болнички дани и умрли
Health workers, beds, discharged patients, hospital days and number of deaths

4.1.9 Клинички центри по одељењима

Clinical centres by department

(наставак/continuation)

Одељење <i>Department</i>	Лекари <i>Physicians</i>		Остали здр. радници <i>Other health personnel</i>		Постеље <i>Beds</i>	Исписани болесници <i>Discharged patients</i>	Болнички дани <i>Hospital days</i>	Умрли <i>Deaths</i>
	Укупно <i>Total</i>	специјалисти <i>specialists</i>	виша <i>college</i>	средња <i>secondary</i>				
Ендокринолошка хирургија <i>Endocrinological surgery</i>	8	7	0	18	25	778	2496	0
Грудна хирургија <i>Thoracic surgery</i>	8	4	7	33	64	794	9846	47
Хирургија <i>Surgery</i>	108	94	90	150	358	9814	54048	132
Кардиоваскуларна хирургија <i>Cardiovascular surgery</i>	60	44	53	159	139	4813	25749	136
Максилофацијална хирургија <i>Maxillofacial surgery</i>	8	7	2	15	21	427	2041	0
Неурохирургија <i>Neurosurgery</i>	61	37	22	168	243	6192	43665	115
Офталмологија <i>Ophthalmology</i>	72	57	41	120	247	4673	13272	0
ОРЛ <i>Otorhinolaryngology</i>	66	45	43	137	243	3471	24496	29
Ортопедија са трауматологијом <i>Orthopaedics with traumatology</i>	75	59	33	184	377	6623	59123	70
Пластична хирургија <i>Plastic surgery</i>	31	20	13	47	83	1523	8671	41
Ургентни центар <i>Emergency service</i>	111	102	98	358	416	18330	101914	2629
Урологија <i>Urology</i>	58	43	24	149	252	6598	39069	129
ПЕДИЈАТРИЈА <i>Paediatrics</i>	109	88	31	232	435	12839	67999	75
Дечја дерматовенерологија <i>Paediatric dermatovenerology</i>	7	7	3	9	21	299	2186	0
Дечје, педијатрија <i>Paediatrics</i>	89	69	28	152	227	5798	34354	67
Неонатолошко-педијатријско <i>Neonatology-paediatrics</i>	13	12	0	71	187	6742	31459	8
ГИНЕКОЛОГИЈА И АКУШЕР <i>Gynaecology - Obstetrics</i>	172	147	108	601	960	36014	147220	27
Акушерство <i>Obstetrics</i>	28	27	16	91	188	9751	50681	12
Гинеколошко-акушерско <i>Gynaecology - obstetrics</i>	22	21	16	63	155	8772	27314	2
Гинекологија <i>Gynaecology</i>	91	77	53	255	490	9370	37493	13
Одељење стерилитета <i>Sterility</i>	22	13	20	174	100	6554	28150	0

4. СТАЦИОНАРНА ЗДРАВСТВЕНА ЗАШТИТА У РЕПУБЛИЦИ СРБИЈИ, 2020.**INPATIENT HEALTH CARE IN REPUBLIC OF SERBIA, 2020**4.1 Здравствени радници, постеље, исписани болесници, болнички дани и умрли
Health workers, beds, discharged patients, hospital days and number of deaths

4.1.9 Клинички центри по одељењима

Clinical centres by department(наставка/*continuation*)

Одељење <i>Department</i>	Лекари <i>Physicians</i>		Остали здр. радници <i>Other health personnel</i>		Постеље <i>Beds</i>	Исписани болесници <i>Discharged patients</i>	Болнички дани <i>Hospital days</i>	Умрли <i>Deaths</i>
	Укупно <i>Total</i>	специјалисти <i>specialists</i>	виша college	средња <i>secondary</i>				
Патологија трудноће <i>Pathology of pregnancy</i>	9	9	3	18	27	1567	3582	0
ПСИХИЈАТРИЈА <i>Psychiatry</i>	97	78	46	178	465	3205	64421	5
Дечја неуропсихијатрија <i>Paediatric neuropsychiatry</i>	5	3	0	6	20	94	956	0
Психијатрија <i>Psychiatry</i>	92	75	46	172	445	3111	63465	5
РЕХАБИЛИТАЦИЈА <i>Rehabilitation</i>	36	33	94	136	217	946	12375	1
Општа рехабилитација <i>General rehabilitation</i>	36	33	94	136	217	946	12375	1
ОСТАЛО <i>Miscellaneous</i>	67	55	147	271	4	185	514	0

4. СТАЦИОНАРНА ЗДРАВСТВЕНА ЗАШТИТА У РЕПУБЛИЦИ СРБИЈИ, 2020.

INPATIENT HEALTH CARE IN REPUBLIC OF SERBIA, 2020

4.1 Здравствени радници, постеље, исписани болесници, болнички дани и умрли
Health workers, beds, discharged patients, hospital days and number of deaths

4.1.9 Клинички центри по одељењима

Clinical centres by department

Одељење <i>Department</i>	Лекари <i>Physicians</i>		Остали здр. радници <i>Other health workers</i>		Постеље <i>Beds</i>	Исписани болесници <i>Discharged patients</i>	Болнички дани <i>Hospital days</i>	Умрли <i>Deaths</i>
	Укупно <i>Total</i>	специјалисти <i>specialists</i>	виша <i>college</i>	средња <i>secondary</i>				
Србија - Север <i>Serbia - North</i>	1353	1051	877	3432	4636	106671	765253	4426
ИНТЕРНИСТИЧКА <i>Internal</i>	374	255	196	800	1430	25156	254028	1483
Алергологија и имунологија <i>Alergology and immunology</i>	11	9	5	21	50	613	6899	0
Дерматовенерологија <i>Dermatovenerology</i>	27	22	7	43	131	1741	11305	3
Ендокринологија <i>Endocrinology</i>	53	40	24	78	176	2129	29737	26
Гастроентерологија <i>Gastroenterology</i>	37	24	10	64	121	1748	19466	59
Хематологија <i>Haematology</i>	40	23	23	138	122	2638	29004	129
Инфективно, заразно <i>Infectious diseases</i>	52	36	37	152	254	4926	49329	507
Кардиологија, коронарна јединица <i>Cardiology</i>	33	18	17	39	116	3047	24121	39
Нефрологија <i>Nephrology</i>	27	19	21	81	90	1390	15241	83
Неурологија <i>Neurology</i>	57	42	22	116	195	2412	22248	150
Пнеумофтизиологија, ТБЦ плућа <i>Pneumophtisiology and TB</i>	37	22	30	68	175	4512	46678	487
ХИРУРГИЈА <i>Surgery</i>	712	574	380	1711	2019	50746	340968	2920
Абдоминална хирургија <i>Abdominal surgery</i>	56	45	41	235	305	6382	61463	137
Анестезија-реанимација <i>Anaesthesiology with resuscitation</i>	234	204	61	313	12	343	1732	134
Дечја офталмологија <i>Paediatric ophthalmology</i>	3	3	7	10	9	350	1801	0
Дечје ОРЛ <i>Paediatric ENT</i>	3	3	6	11	20	226	1196	0
Ендокринолошка хирургија <i>Endocrinological surgery</i>	8	7	0	18	25	778	2496	0
Грудна хирургија <i>Thoracic surgery</i>	8	4	7	33	64	794	9846	47
Кардиоваскуларна хирургија <i>Cardiovascular surgery</i>	60	44	53	159	139	4813	25749	136
Максилофацијална хирургија <i>Maxillofacial surgery</i>	8	7	2	15	21	427	2041	0

4. СТАЦИОНАРНА ЗДРАВСТВЕНА ЗАШТИТА У РЕПУБЛИЦИ СРБИЈИ, 2020.**INPATIENT HEALTH CARE IN REPUBLIC OF SERBIA, 2020****4.1 Здравствени радници, постеље, исписани болесници, болнички дани и умрли**
*Health workers, beds, discharged patients, hospital days and number of deaths***4.1.9 Клинички центри по одељењима***Clinical centres by department*

(наставак/ continuation)

Одељење <i>Department</i>	Лекари <i>Physicians</i>		Остали здр. радници <i>Other health personnel</i>		Постеље <i>Beds</i>	Исписани болесници <i>Discharged patients</i>	Болнички дани <i>Hospital days</i>	Умрли <i>Deaths</i>
	Укупно <i>Total</i>	специјалисти <i>specialists</i>	виша <i>college</i>	средња <i>secondary</i>				
Неурохирургија <i>Neurosurgery</i>	39	25	17	131	191	5093	36759	98
Офталмологија <i>Ophthalmology</i>	42	29	26	75	190	2559	9731	0
ОРЛ <i>Otorhinolaryngology</i>	31	26	24	83	165	2439	18919	26
Ортопедија са трауматологијом <i>Orthopaedics with traumatology</i>	43	28	17	132	249	3990	35802	41
Пластична хирургија <i>Plastic surgery</i>	31	20	13	47	83	1523	8671	41
Ургентни центар <i>Emergency service</i>	105	99	86	335	392	16132	95583	2176
Урологија <i>Urology</i>	41	30	20	114	154	4897	29179	84
ПЕДИЈАТРИЈА <i>Paediatrics</i>	20	19	3	80	208	7041	33645	8
Дечја дерматовенерологија <i>Paediatric dermatovenerology</i>	7	7	3	9	21	299	2186	0
Неонатолошко-педијатријско <i>Neonatology-paediatrics</i>	13	12	0	71	187	6742	31459	8
ГИНЕКОЛОГИЈА И АКУШЕРСТВО <i>Gynaecology - Obstetrics</i>	125	103	82	437	617	21084	91473	9
Акушерство <i>Obstetrics</i>	16	16	11	41	120	6598	34780	2
Гинекологија <i>Gynaecology</i>	78	65	48	204	370	6365	24961	7
Одељење стерилитета <i>Sterility</i>	22	13	20	174	100	6554	28150	0
Патологија трудноће <i>Pathology of pregnancy</i>	9	9	3	18	27	1567	3582	0
ПСИХИЈАТРИЈА <i>Psychiatry</i>	55	44	37	101	242	2124	38845	5
Психијатрија <i>Psychiatry</i>	55	44	37	101	242	2124	38845	5
РЕХАБИЛИТАЦИЈА <i>Rehabilitation</i>	14	11	38	58	120	520	6294	1
Општа рехабилитација <i>General rehabilitation</i>	14	11	38	58	120	520	6294	1
ОСТАЛО <i>Miscellaneous</i>	53	45	141	245	0	0	0	0

4. СТАЦИОНАРНА ЗДРАВСТВЕНА ЗАШТИТА У РЕПУБЛИЦИ СРБИЈИ, 2020.**INPATIENT HEALTH CARE IN REPUBLIC OF SERBIA, 2020****4.1 Здравствени радници, постеле, исписани болесници, болнички дани и умрли**
*Health workers, beds, discharged patients, hospital days and number of deaths***4.1.9 Клинички центри по одељењима***Clinical centres by department*

(наставка/ continuation)

Одељење <i>Department</i>	Лекари <i>Physicians</i>		Остали здр. радници <i>Other health personnel</i>		Постеле <i>Beds</i>	Исписани болесници <i>Discharged patients</i>	Болнички дани <i>Hospital days</i>	Умрли <i>Deaths</i>
	Укупно <i>Total</i>	специјалисти <i>specialists</i>	виша <i>college</i>	средња <i>secondary</i>				
Србија - Југ <i>Serbia - South</i>	869	715	545	1588	2781	89983	443675	2359
ИНТЕРНИСТИЧКА <i>Internal</i>	348	287	211	559	1008	44455	201746	1429
Дерматовенерологија <i>Dermatovenereology</i>	13	9	10	12	39	962	2905	1
Ендокринологија <i>Endocrinology</i>	17	17	8	26	25	829	2619	21
Гастроентерологија <i>Gastroenterology</i>	20	20	9	28	36	2846	7616	75
Хематологија <i>Haematology</i>	15	12	11	25	33	4143	8764	57
Инфективно, заразно <i>Infectious diseases</i>	24	19	16	45	90	3727	20744	189
Интерно <i>Internal medicine</i>	80	61	31	101	209	5201	38719	224
Кардиологија, коронарна јединица <i>Cardiology</i>	38	35	37	62	75	3719	11571	191
Нефрологија <i>Nephrology</i>	25	18	30	46	36	1308	5270	65
Неурологија <i>Neurology</i>	39	36	24	75	149	2714	19780	357
Пнеумофтизиологија, ТБЦ плућа <i>Pneumophthisiology and TB</i>	30	26	11	63	94	3461	16130	158
Радиологија и онкологија <i>Radiology and oncology</i>	47	34	24	76	222	15545	67628	91
ХИРУРГИЈА <i>Surgery</i>	307	249	209	532	879	23108	119657	845
Анестезија-реанимација <i>Anaesthesiology with resuscitation</i>	37	34	33	91	17	831	5330	166
Дечја хирургија <i>Paediatric surgery</i>	20	15	15	45	67	1686	4713	0
Хирургија <i>Surgery</i>	108	94	90	150	358	9814	54048	132
Неурохирургија <i>Neurosurgery</i>	22	12	5	37	52	1099	6906	17
Офталмологија <i>Ophthalmology</i>	30	28	15	45	57	2114	3541	0
ОРЛ <i>Otorhinolaryngology</i>	35	19	19	54	78	1032	5577	3

4. СТАЦИОНАРНА ЗДРАВСТВЕНА ЗАШТИТА У РЕПУБЛИЦИ СРБИЈИ, 2020.**INPATIENT HEALTH CARE IN REPUBLIC OF SERBIA, 2020**4.1 Здравствени радници, постеље, исписани болесници, болнички дани и умрли
Health workers, beds, discharged patients, hospital days and number of deaths

4.1.9 Клинички центри по одељењима

Clinical centres by department

(наставак/ continuation)

Одељење <i>Department</i>	Лекари <i>Physicians</i>		Остали здр. радници <i>Other health personnel</i>		Постеље <i>Beds</i>	Исписани болесници <i>Discharged patients</i>	Болнички дани <i>Hospital days</i>	Умрли <i>Deaths</i>
	Укупно <i>Total</i>	специјалисти <i>specialists</i>	виша <i>college</i>	средња <i>secondary</i>				
Ортопедија са трауматологијом <i>Orthopaedics with traumatology</i>	32	31	16	52	128	2633	23321	29
Ургентни центар <i>Emergency service</i>	6	3	12	23	24	2198	6331	453
Урологија <i>Urology</i>	17	13	4	35	98	1701	9890	45
ПЕДИЈАТРИЈА <i>Paediatrics</i>	89	69	28	152	227	5798	34354	67
Дечје, педијатрија <i>Paediatrics</i>	89	69	28	152	227	5798	34354	67
ГИНЕКОЛОГИЈА И АКУШЕРСТВО <i>Gynaecology - Obstetrics</i>	47	44	26	164	343	14930	55747	18
Акушерство <i>Obstetrics</i>	12	11	5	50	68	3153	15901	10
Гинеколошко-акушерско <i>Gynaecology - obstetrics</i>	22	21	16	63	155	8772	27314	2
Гинекологија <i>Gynaecology</i>	13	12	5	51	120	3005	12532	6
ПСИХИЈАТРИЈА <i>Psychiatry</i>	42	34	9	77	223	1081	25576	0
Дечја неуропсихијатрија <i>Paediatric neuropsychiatry</i>	5	3	0	6	20	94	956	0
Психијатрија <i>Psychiatry</i>	37	31	9	71	203	987	24620	0
РЕХАБИЛИТАЦИЈА <i>Rehabilitation</i>	22	22	56	78	97	426	6081	0
Општа рехабилитација <i>General rehabilitation</i>	22	22	56	78	97	426	6081	0
ОСТАЛО <i>Miscellaneous</i>	14	10	6	26	4	185	514	0

4. СТАЦИОНАРНА ЗДРАВСТВЕНА ЗАШТИТА У РЕПУБЛИЦИ СРБИЈИ, 2020.**INPATIENT HEALTH CARE IN REPUBLIC OF SERBIA, 2020****4.1 Здравствени радници, постеље, исписани болесници, болнички дани и умрли**
*Health workers, day care places, discharged patients, hospital days and number of deaths***4.1.10 Дневне болнице***Day hospitals*

Установа <i>Institution</i>	Лекари <i>Physicians</i>		Остали здр. радници <i>Other health workers</i>		Постеље <i>Beds</i>	Исписани болесници <i>Discharged patients</i>	Болнички дани <i>Hospital days</i>	Умрли <i>Deaths</i>
	Укупно <i>Total</i>	специјалисти <i>specialists</i>	виша <i>college</i>	средња <i>secondary</i>				
Република Србија <i>Republic of Serbia</i>	241	208	183	422	2133	253545	608497	15
Србија - Север <i>Serbia - North</i>	223	192	173	362	1608	199205	446534	13
Општа болница Сента <i>General Hospital Senta</i> Сента	2	2	0	8	11	2910	0	0
Општа болница Кикинда <i>General Hospital Kikinda</i> Кикинда	3	1	2	20	62	13046	13754	0
Специјална болница за психијатријске болести Нови Кнежевац <i>Special Hospital for Psychiatric Diseases Novi Knezevac</i> Нови Кнежевац	1	1	1	1	20	8	3413	0
Специјална болница за плућне болести Бела Црква <i>Special Hospital for Pulmonary Diseases</i> Бела Црква	1	0	0	1	5	28	149	0
Специјална болница за психијатријске болести Вршац <i>Special Hospital for Psychiatric Diseases Vrsac</i> Вршац	2	2	0	2	0	63	0	0
Специјална болница за психијатријске болести Ковин <i>Special Hospital for Psychiatric Diseases Kovin</i> Ковин	1	1	0	3	30	22	3498	0
Општа болница Сомбор <i>General Hospital Sombor</i> Сомбор-град	0	0	0	0	0	6579	26412	2
Специјална болница за реуматске болести Нови Сад <i>Special Hospital for Rheumatology Novi Sad</i> Нови Сад	1	1	0	1	3	2316	2316	0
Институт за онкологију Војводине Сремска Каменица <i>Oncology Institute Sremska Kamenica</i> Нови Сад	5	1	3	14	23	15949	43047	0
Институт за плућне болести Војводине Сремска Каменица <i>Institute for Pulmonary Diseases Sremska Kamenica</i> Нови Сад	0	0	0	0	30	10648	31580	0
Институт за кардиоваскуларне болести Војводине Сремска Каменица <i>Institute for Cardiovascular Diseases Sremska Kamenica</i> Нови Сад	0	0	0	0	5	211	211	0
Институт за здравствену заштиту деце и омладине Војводине Нови Сад <i>Institute for Child and Youth Health Care Novi Sad</i> Нови Сад	0	0	0	0	21	4847	4847	0
Општа болница Врбас <i>General Hospital Vrbas</i> Врбас	5	2	0	14	25	11632	11632	0
Клиника за очне болести <i>Clinic for Eye Diseases</i> Нови Сад	0	0	0	0	20	1199	1199	0

4. СТАЦИОНАРНА ЗДРАВСТВЕНА ЗАШТИТА У РЕПУБЛИЦИ СРБИЈИ, 2020.**INPATIENT HEALTH CARE IN REPUBLIC OF SERBIA, 2020****4.1 Здравствени радници, постеле, исписани болесници, болнички дани и умрли**
*Health workers, day care places, discharged patients, hospital days and number of deaths***4.1.10 Дневне болнице***Day hospitals*

(наставк/ continuation)

Установа <i>Institution</i>	Лекари <i>Physicians</i>		Остали здр. радници <i>Other health workers</i>		Постеле <i>Beds</i>	Исписани болесници <i>Discharged patients</i>	Болнички дани <i>Hospital days</i>	Умрли <i>Deaths</i>
	Укупно <i>Total</i>	специјалисти <i>specialists</i>	виша <i>college</i>	средња <i>secondary</i>				
Клиника за гинекологију и акушерство <i>Obstetrics and Gynaecology Clinic</i>								
Нови Сад	0	0	0	0	12	1226	1226	0
Клиника за болести уха, грла и носа <i>ORL Clinic</i>								
Нови Сад	0	0	0	0	6	49	49	0
Клиника за медицинску рехабилитацију <i>Rehabilitation Clinic</i>								
Нови Сад	0	0	0	0	9	914	914	0
Институт за хирургију <i>Institute for Surgery</i>								
Нови Сад	0	0	0	0	30	4849	4849	0
Институт за интерне болести <i>Institute for Internal Medicine</i>								
Нови Сад	0	0	0	0	42	24405	24405	0
Клиника за кожно-венеричне болести <i>Skin Diseases Clinic</i>								
Нови Сад	0	0	0	0	5	403	403	0
Клиника за психијатрију								
Нови Сад	2	2	1	1	30	1014	1014	0
Институт за неурологију 1								
Нови Сад	0	0	0	0	5	737	737	0
Специјална болница за интерне болести Младеновац <i>Special Hospital for Internal Medicine Mladenovac</i>								
Младеновац	5	2	3	8	13	62	2345	3
Специјална болница за ендемску нефропатију Лазаревац <i>Special Hospital for Endemic Nephropathy Lazarevac</i>								
Лазаревац	6	3	2	19	29	266	11107	8
Специјална болница за церебралну парализу и развојну неурологију <i>Special Hospital for Cerebral Paralysis and Neurology Development</i>								
Савски Венац	2	2	7	4	130	104	4521	0
Клиничко-болнички центар "Бежанијска коса" <i>Clinical Hospital Centre "Bezanijska Kosa"</i>								
Земун	8	4	4	7	12	18468	18468	0
Клиничко-болнички центар "Земун" <i>Clinical Hospital Centre "Zemun"</i>								
Земун	8	8	0	8	38	10311	10311	0
Клиничко-болнички центар "Звездара" <i>Clinical Hospital Centre "Zvezdara"</i>								
Звездара	2	2	0	1	104	4278	9931	0
Клиника за психијатријске болести "др Лаза Лазаревић" <i>Clinic for Psychiatric Diseases "Dr Laza Lazarevic"</i>								
Савски Венац	8	8	7	7	140	190	7238	0

4. СТАЦИОНАРНА ЗДРАВСТВЕНА ЗАШТИТА У РЕПУБЛИЦИ СРБИЈИ, 2020.**INPATIENT HEALTH CARE IN REPUBLIC OF SERBIA, 2020****4.1 Здравствени радници, постеле, исписани болесници, болнички дани и умрли***Health workers, day care places, discharged patients, hospital days and number of deaths***4.1.10 Дневне болнице***Day hospitals*

(наставк/ continuation)

Установа <i>Institution</i>	Лекари <i>Physicians</i>		Остали здр. радници <i>Other health workers</i>		Постеле <i>Beds</i>	Исписани болесници <i>Discharged patients</i>	Болнички дани <i>Hospital days</i>	Умрли <i>Deaths</i>
	Укупно <i>Total</i>	специјалисти <i>specialists</i>	виша <i>college</i>	средња <i>secondary</i>				
Клиника за неурологију и психијатрију за децу и омладину <i>Clinic for Paediatrics Neurology and Psychiatry</i>								
Савски Венац	3	3	2	2	3	156	369	0
Универзитетска дечја клиника <i>University Paediatric Clinic</i>								
Савски Венац	9	9	7	25	47	4806	8954	0
Гинеколошко-акушерска клиника "Народни фронт" <i>Obstetrics and Gynaecology Clinic "Narodni Front"</i>								
Савски Венац	11	10	3	14	36	5280	9106	0
Институт за здравствену заштиту мајке и детета Србије "др Вукан Чупић" <i>Serbian Institute for Mother and Child Health Care</i>								
Нови Београд	4	4	1	4	37	4777	10915	0
Институт за ментално здравље <i>Mental Health Institute</i>								
Стари Град	27	20	20	7	200	754	24059	0
Клиничко-болнички центар "др Драгиша Мишовић - Дедиње" <i>Clinical Hospital Centre Dedinje</i>								
Савски Венац	18	18	16	28	86	2723	8725	0
Клиника за алергологију и имунологију <i>Clinic for Allergy and Immunology</i>								
Савски Венац	2	2	0	4	6	967	1199	0
Клиника за хематологију <i>Haematology Clinic</i>								
Савски Венац	2	2	0	4	7	5884	8173	0
Клиника за ендокринологију, дијабет и болести метаболизма <i>Clinic for Endocrinology, Diabetes and Metabolic Diseases</i>								
Савски Венац	4	4	0	8	13	3576	7410	0
Клиника за болести дигестивног система <i>Clinic for Gastrointestinal Diseases</i>								
Савски Венац	2	2	0	8	12	7853	8088	0
Клиника за кардиологију <i>Clinic for Cardiovascular Diseases</i>								
Савски Венац	3	3	0	4	5	597	597	0
Клиника за пластичну и реконструктивну хирургију <i>Clinic for Burns, Plastic and Reconstructive Surgery</i>								
Савски Венац	2	2	0	7	10	1697	1697	0
Клиника за инфективне и тропске болести <i>Clinic for Infectious and Tropical Diseases</i>								
Савски Венац	3	3	0	4	6	370	1854	0
Клиника за гинекологију и акушерство <i>Clinic for Obstetrics and Gynaecology</i>								
Савски Венац	2	2	0	4	15	2180	2180	0
Клиника за ортопедију, хирургију и трауматологију <i>Clinic for Orthopaedic Surgery and Traumatology</i>								
Савски Венац	1	1	0	2	3	93	93	0

4. СТАЦИОНАРНА ЗДРАВСТВЕНА ЗАШТИТА У РЕПУБЛИЦИ СРБИЈИ, 2020.

INPATIENT HEALTH CARE IN REPUBLIC OF SERBIA, 2020

4.1 Здравствени радници, постеле, исписани болесници, болнички дани и умрли
Health workers, day care places, discharged patients, hospital days and number of deaths

4.1.10 Дневне болнице

Day hospitals

(наставк/ continuation)

Установа Institution	Лекари Physicians		Остали здр. радници Other health workers		Постеле Beds	Исписани болесници Discharged patients	Болнички дани Hospital days	Умрли Deaths
	Укупно Total	специјалисти specialists	виша college	средња secondary				
Клиника за урологију Clinic for Urology								
Савски Венац	2	2	0	4	13	6243	6413	0
Клиника за ОРЛ и максилотофацијалну хирургију Clinic for ENT and Maxillofacial Surgery								
Савски Венац	1	1	0	3	4	72	72	0
Клиника за психијатрију Clinic for Psychiatry								
Савски Венац	8	8	0	9	90	377	15582	0
Клиника за неурологију Clinic for Neurology								
Савски Венац	3	3	0	6	10	1941	3964	0
Клиника за неурохирургију Institute for Neurosurgery								
Савски Венац	10	10	9	8	15	948	3800	0
Клиника за очне болести Clinic for Eye Diseases								
Савски Венац	4	4	0	8	11	2594	3427	0
Клиника за плућне болести и ТБЦ Clinic for Pulmonary Diseases and TBC								
Савски Венац	4	4	0	16	17	4264	4264	0
Клиника за грудну хирургију								
Савски Венац	1	1	0	2	5	83	83	0
Клиника за дигестивну хирургију								
Савски Венац	2	2	0	4	4	331	331	0
Клиника за нефрологију Clinic for Nephrology								
Савски Венац	6	6	2	32	34	3147	30279	0
Клиника за физикалну медицину и рехабилитацију								
Савски Венац	22	19	81	18	5	39	335	0
Специјална болница за болести зависности Special Hospital for Addiction Diseases								
Савски Венац	5	5	2	8	54	719	44989	0
Србија - Југ Serbia - South	18	16	10	60	525	54340	161963	2
Општа болница Пожаревац General Hospital Pozarevac								
Пожаревац	0	0	0	0	59	5503	8903	1
Клиника за интерне болести Clinic for Internal Medicine								
Крагујевац-град	1	1	1	2	28	7117	15559	0
Клиника за гинекологију и акушерство								
Крагујевац-град	2	2	2	3	5	1081	1520	0

4. СТАЦИОНАРНА ЗДРАВСТВЕНА ЗАШТИТА У РЕПУБЛИЦИ СРБИЈИ, 2020.**INPATIENT HEALTH CARE IN REPUBLIC OF SERBIA, 2020****4.1 Здравствени радници, постеле, исписани болесници, болнички дани и умрли**
*Health workers, day care places, discharged patients, hospital days and number of deaths***4.1.10 Дневне болнице***Day hospitals*

(наставк/ continuation)

Установа <i>Institution</i>	Лекари <i>Physicians</i>		Остали здр. радници <i>Other health workers</i>		Постеле <i>Beds</i>	Исписани болесници <i>Discharged patients</i>	Болнички дани <i>Hospital days</i>	Умрли <i>Deaths</i>
	Укупно <i>Total</i>	специјалисти <i>specialists</i>	виша <i>college</i>	средња <i>secondary</i>				
Клиника за педијатрију и неонатологију Крагујевац-град	0	0	0	0	2	576	3741	0
Клиника за хирургију Крагујевац-град	0	0	0	0	7	645	699	0
Клиника за офталмологију Крагујевац-град	0	0	0	0	5	195	195	0
Клиника за урологију, нефрологију и дијализу <i>Clinic for Urology, Nephrology, and Dialysis</i> Крагујевац-град	5	5	4	34	39	5307	21717	0
Клиника за ортопедију и трауматологију Крагујевац-град	1	1	0	1	2	21	73	0
Клиника за ОРЛ Крагујевац-град	0	0	0	1	2	37	209	0
Клиника за инфективне болести Крагујевац-град	0	0	0	0	2	551	1682	0
Клиника за психијатрију <i>Clinic for Psychiatry</i> Крагујевац-град	3	3	2	7	30	36	632	0
Клиника за неурологију <i>Clinic for Neurology</i> Крагујевац-град	0	0	0	0	6	2465	2644	0
Клиника за дечју хирургију Крагујевац-град	0	0	0	1	2	0	0	0
Центар за онкологију и радиологију <i>Centre for Oncology and Radiology</i> Крагујевац-град	0	0	0	0	12	8014	39021	1
Центар за дерматологију Крагујевац-град	0	0	0	0	4	338	870	0
Служба за физикалну медицину и рехабилитацију Крагујевац-град	0	0	0	0	5	0	0	0
Општа болница Ћуприја <i>General Hospital Čuprija</i> Ћуприја	0	0	0	0	2	1368	23031	0
Општа болница Јагодина <i>General Hospital Jagodina</i> Јагодина-град	0	0	0	0	80	2683	4480	0
Дом здравља Деспотовац <i>Primary Health Centre Despotovac</i> Деспотовац	0	0	0	0	1	43	44	0

4. СТАЦИОНАРНА ЗДРАВСТВЕНА ЗАШТИТА У РЕПУБЛИЦИ СРБИЈИ, 2020.**INPATIENT HEALTH CARE IN REPUBLIC OF SERBIA, 2020****4.1 Здравствени радници, постеле, исписани болесници, болнички дани и умрли**
*Health workers, day care places, discharged patients, hospital days and number of deaths***4.1.10 Дневне болнице***Day hospitals*

(наставк/ continuation)

Установа <i>Institution</i>	Лекари <i>Physicians</i>		Остали здр. радници <i>Other health workers</i>		Постеле <i>Beds</i>	Исписани болесници <i>Discharged patients</i>	Болнички дани <i>Hospital days</i>	Умрли <i>Deaths</i>
	Укупно <i>Total</i>	специјалисти <i>specialists</i>	виша <i>college</i>	средња <i>secondary</i>				
Дом здравља Свилајнац <i>Primary Health Centre Svilajnac</i> Свилајнац	0	0	0	0	1	173	173	0
Општа болница Параћин <i>General Hospital Paracin</i> Параћин	0	0	0	0	43	2308	5834	0
Општа болница Бор <i>General Hospital Bor</i> Бор	2	2	0	4	30	2334	7230	0
Општа болница Мајданпек <i>General Hospital Majdanpek</i> Мајданпек	0	0	0	0	9	223	1150	0
Општа болница Неготин <i>General Hospital Negotin</i> Неготин	2	2	0	4	10	1378	5326	0
Општа болница Кладово <i>General Hospital Kladovo</i> Кладово	0	0	0	0	8	855	3340	0
Општа болница Зајечар <i>General Hospital Zajecar</i> Зајечар-град	0	0	0	0	28	3188	3188	0
Општа болница Књажевац <i>General Hospital Knjazevac</i> Књажевац	2	0	1	3	10	1675	1675	0
Општа болница Чачак <i>General Hospital Cacak</i> Чачак-град	0	0	0	0	75	4118	6919	0
Општа болница Крушевац <i>General Hospital Krusevac</i> Крушевац-град	0	0	0	0	18	2108	2108	0

4. СТАЦИОНАРНА ЗДРАВСТВЕНА ЗАШТИТА У РЕПУБЛИЦИ СРБИЈИ, 2020**INPATIENT HEALTH CARE IN REPUBLIC OF SERBIA, 2020**

4.2 Постеље, исписани болесници и болнички дани по одељењима без дневних болница

Beds, discharged patients and hospital days by department excluding day hospitals

Одељење <i>Department</i>	Република Србија <i>Republic of Serbia</i>			Србија - Север <i>Serbia - North</i>			Србија - Југ <i>Serbia - South</i>		
	Постеље <i>Beds</i>	Исписани болесници <i>Discharged patients</i>	Болнички дани <i>Hospital days</i>	Постеље <i>Beds</i>	Исписани болесници <i>Discharged patients</i>	Болнички дани <i>Hospital days</i>	Постеље <i>Beds</i>	Исписани болесници <i>Discharged patients</i>	Болнички дани <i>Hospital days</i>
УКУПНО без дневних болница TOTAL without day hospitals	39956	810168	6301957	21023	386836	3397515	18933	423332	2904442
ИНТЕРНИСТИЧКА <i>Internal</i>	12284	320685	2155283	6382	138133	1142330	5902	182552	1012953
Алергологија и имунологија <i>Alergology and immunology</i>	81	1352	14098	81	1352	14098	0	0	0
Цереброваскуларна обољења <i>Cerebrovascular diseases</i>	250	4992	50630	250	4992	50630	0	0	0
Дерматовенерологија <i>Dermatovenerology</i>	266	3391	19742	161	1914	12930	105	1477	6812
Дијагностика и медицина рада, професионалне болести <i>Diagnostics and occupational medicine, professional diseases</i>	40	773	5974	40	773	5974	0	0	0
Дијализа и хемодијализа <i>Dialysis</i>	91	16263	42073	24	382	14695	67	15881	27378
Ендокринологија <i>Endocrinology</i>	265	4130	41208	220	2932	36164	45	1198	5044
Гастроентерологија <i>Gastroenterology</i>	262	7234	42927	195	3796	32042	67	3438	10885
Геријатрија <i>Gerontology</i>	142	1404	16213	142	1404	16213	0	0	0
Хематологија <i>Haematology</i>	209	7824	45788	176	3681	37024	33	4143	8764
Инфективно, заразно <i>Infectious diseases</i>	762	30915	228762	389	12248	90400	373	18667	138362

4. СТАЦИОНАРНА ЗДРАВСТВЕНА ЗАШТИТА У РЕПУБЛИЦИ СРБИЈИ, 2020**INPATIENT HEALTH CARE IN REPUBLIC OF SERBIA, 2020**

4.2 Постеље, исписани болесници и болнички дани по одељењима без дневних болница

Beds, discharged patients and hospital days by department excluding day hospitals

(наставак/ continuation)

Одељење <i>Department</i>	Република Србија <i>Republic of Serbia</i>			Србија - Север <i>Serbia - North</i>			Србија - Југ <i>Serbia - South</i>		
	Постеље <i>Beds</i>	Исписани болесници <i>Discharged patients</i>	Болнички дани <i>Hospital days</i>	Постеље <i>Beds</i>	Исписани болесници <i>Discharged patients</i>	Болнички дани <i>Hospital days</i>	Постеље <i>Beds</i>	Исписани болесници <i>Discharged patients</i>	Болнички дани <i>Hospital days</i>
Интерно <i>Internal medicine</i>	3767	88939	662332	1301	25161	265494	2466	63778	396838
Кардиологија, коронарна јединица <i>Cardiology</i>	507	17225	86268	376	11215	62564	131	6010	23704
Ковид-19 <i>Covid-19</i>	112	5296	47612	112	3236	26030	0	2060	21582
Нефрологија <i>Nephrology</i>	259	16668	49269	162	2301	25232	97	14367	24037
Неурологија <i>Neurology</i>	1343	20934	166570	563	7246	67982	780	13688	98588
Онкологија <i>Oncology</i>	143	3748	24438	71	2157	8814	72	1591	15624
Пнеумофтизиологија, ТБЦ плућа <i>Pneumophthisiology and TB</i>	2113	38751	344773	1100	21277	209684	1013	17474	135089
Продужена нега и лечење <i>Long term care</i>	526	3211	32913	121	609	3236	405	2602	29677
Радиологија и онкологија <i>Radiology and oncology</i>	886	43727	205972	638	27549	135403	248	16178	70569
Реуматологија <i>Rheumatology</i>	240	3752	27249	240	3752	27249	0	0	0
Здравствена заштита студената <i>Student health care</i>	20	156	472	20	156	472	0	0	0
ХИРУРГИЈА <i>Surgery</i>	9763	222800	1294576	5398	119475	740666	4365	103325	553910

4. СТАЦИОНАРНА ЗДРАВСТВЕНА ЗАШТИТА У РЕПУБЛИЦИ СРБИЈИ, 2020**INPATIENT HEALTH CARE IN REPUBLIC OF SERBIA, 2020**

4.2 Постеље, исписани болесници и болнички дани по одељењима без дневних болница

Beds, discharged patients and hospital days by department excluding day hospitals

(наставак/ continuation)

Одељење <i>Department</i>	Република Србија <i>Republic of Serbia</i>			Србија - Север <i>Serbia - North</i>			Србија - Југ <i>Serbia - South</i>		
	Постеље <i>Beds</i>	Исписани болесници <i>Discharged patients</i>	Болнички дани <i>Hospital days</i>	Постеље <i>Beds</i>	Исписани болесници <i>Discharged patients</i>	Болнички дани <i>Hospital days</i>	Постеље <i>Beds</i>	Исписани болесници <i>Discharged patients</i>	Болнички дани <i>Hospital days</i>
Абдоминална хирургија <i>Abdominal surgery</i>	305	6382	61463	305	6382	61463	0	0	0
Анестезија-реанимација <i>Anaesthesiology with resuscitation</i>	146	7412	31223	71	3551	10968	75	3861	20255
Дечја хирургија <i>Paediatric surgery</i>	485	11655	57028	364	8935	48178	121	2720	8850
Дечја офталмологија <i>Paediatric ophthalmology</i>	17	358	1852	17	358	1852	0	0	0
Дечје ОРЛ <i>Paediatric ENT</i>	45	1061	3647	45	1061	3647	0	0	0
Ендокринолошка хирургија <i>Endocrinological surgery</i>	25	778	2496	25	778	2496	0	0	0
Грудна хирургија <i>Thoracic surgery</i>	79	967	11340	79	967	11340	0	0	0
Хирургија <i>Surgery</i>	3059	74484	407073	997	23504	133837	2062	50980	273236
Интензивна нега <i>Intensive care</i>	80	3688	15883	27	279	4547	53	3409	11336
Кардиоваскуларна хирургија <i>Cardiovascular surgery</i>	419	11406	68991	419	11406	68991	0	0	0
Максилофацијална хирургија <i>Maxillofacial surgery</i>	37	753	2721	31	609	2246	6	144	475
Неурохирургија <i>Neurosurgery</i>	295	7373	53584	221	5778	42613	74	1595	10971

4. СТАЦИОНАРНА ЗДРАВСТВЕНА ЗАШТИТА У РЕПУБЛИЦИ СРБИЈИ, 2020**INPATIENT HEALTH CARE IN REPUBLIC OF SERBIA, 2020**

4.2 Постеље, исписани болесници и болнички дани по одељењима без дневних болница

Beds, discharged patients and hospital days by department excluding day hospitals

(наставак/ continuation)

Одељење <i>Department</i>	Република Србија <i>Republic of Serbia</i>			Србија - Север <i>Serbia - North</i>			Србија - Југ <i>Serbia - South</i>		
	Постеље <i>Beds</i>	Исписани болесници <i>Discharged patients</i>	Болнички дани <i>Hospital days</i>	Постеље <i>Beds</i>	Исписани болесници <i>Discharged patients</i>	Болнички дани <i>Hospital days</i>	Постеље <i>Beds</i>	Исписани болесници <i>Discharged patients</i>	Болнички дани <i>Hospital days</i>
Офталмологија <i>Ophthalmology</i>	590	11511	33436	311	5493	15928	279	6018	17508
ОРЛ <i>Otorhinolaryngology</i>	745	10878	60171	392	5687	34884	353	5191	25287
Ортопедија са трауматологијом <i>Orthopaedics with traumatology</i>	1899	28464	242996	1127	14542	123983	772	13922	119013
Пластична хирургија <i>Plastic surgery</i>	97	2009	10486	83	1523	8671	14	486	1815
Ургентни центар <i>Emergency service</i>	449	19699	103903	392	16132	95583	57	3567	8320
Урологија <i>Urology</i>	991	23922	126283	492	12490	69439	499	11432	56844
ПЕДИЈАТРИЈА <i>Paediatrics</i>	2844	71882	377406	1687	43135	248852	1157	28747	128554
Дечја дерматовенерологија <i>Paediatric dermatovenerology</i>	21	299	2186	21	299	2186	0	0	0
Дечја пнеумофизиологија <i>Paediatric pneumophysiology</i>	20	312	1520	20	312	1520	0	0	0
Дечје интернистичко <i>Paediatric internal medicine</i>	103	2659	12453	103	2659	12453	0	0	0
Дечје, педијатрија <i>Paediatrics</i>	1771	36525	190122	851	17309	103797	920	19216	86325
Неонатолошко-педијатријско <i>Neonatology-paediatrics</i>	769	31282	141518	532	21751	99289	237	9531	42229

4. СТАЦИОНАРНА ЗДРАВСТВЕНА ЗАШТИТА У РЕПУБЛИЦИ СРБИЈИ, 2020**INPATIENT HEALTH CARE IN REPUBLIC OF SERBIA, 2020**

4.2 Постеље, исписани болесници и болнички дани по одељењима без дневних болница

Beds, discharged patients and hospital days by department excluding day hospitals

(наставак/ continuation)

Одељење <i>Department</i>	Република Србија <i>Republic of Serbia</i>			Србија - Север <i>Serbia - North</i>			Србија - Југ <i>Serbia - South</i>		
	Постеље <i>Beds</i>	Исписани болесници <i>Discharged patients</i>	Болнички дани <i>Hospital days</i>	Постеље <i>Beds</i>	Исписани болесници <i>Discharged patients</i>	Болнички дани <i>Hospital days</i>	Постеље <i>Beds</i>	Исписани болесници <i>Discharged patients</i>	Болнички дани <i>Hospital days</i>
Одељење за превремено рођену децу <i>Premature birth unit</i>	160	805	29607	160	805	29607	0	0	0
ГИНЕКОЛОГИЈА И АКУШЕРСТВО <i>Gynaecology - Obstetrics</i>	3459	106153	435535	1702	56622	244367	1757	49531	191168
Акушерство <i>Obstetrics</i>	1333	49384	229748	606	27272	131835	727	22112	97913
Гинеколошко-акушерско <i>Gynaecology - obstetrics</i>	409	14986	54913	145	3798	16896	264	11188	38017
Гинекологија <i>Gynaecology</i>	1574	32883	117819	824	17431	63904	750	15452	53915
Одељење стерилитета <i>Sterility</i>	100	6554	28150	100	6554	28150	0	0	0
Патологија трудноће <i>Pathology of pregnancy</i>	43	2346	4905	27	1567	3582	16	779	1323
ПСИХИЈАТРИЈА <i>Psychiatry</i>	5321	20588	1034442	3503	11196	663699	1818	9392	370743
Алкохолизам и болести зависности <i>Alcohol and drug abuse</i>	92	508	9818	92	508	9818	0	0	0
Дечја неуропсихијатрија <i>Paediatric neuropsychiatry</i>	85	874	9224	65	780	8268	20	94	956
Неуропсихијатрија <i>Neuropsychiatry</i>	119	1828	17878	66	887	7436	53	941	10442
Психијатрија <i>Psychiatry</i>	5025	17378	997522	3280	9021	638177	1745	8357	359345

4. СТАЦИОНАРНА ЗДРАВСТВЕНА ЗАШТИТА У РЕПУБЛИЦИ СРБИЈИ, 2020**INPATIENT HEALTH CARE IN REPUBLIC OF SERBIA, 2020**

4.2 Постеље, исписани болесници и болнички дани по одељењима без дневних болница

Beds, discharged patients and hospital days by department excluding day hospitals

(наставак/ continuation)

Одељење <i>Department</i>	Република Србија <i>Republic of Serbia</i>			Србија - Север <i>Serbia - North</i>			Србија - Југ <i>Serbia - South</i>		
	Постеље <i>Beds</i>	Исписани болесници <i>Discharged patients</i>	Болнички дани <i>Hospital days</i>	Постеље <i>Beds</i>	Исписани болесници <i>Discharged patients</i>	Болнички дани <i>Hospital days</i>	Постеље <i>Beds</i>	Исписани болесници <i>Discharged patients</i>	Болнички дани <i>Hospital days</i>
РЕХАБИЛИТАЦИЈА <i>Rehabilitation</i>	6173	66993	996586	2263	17511	350922	3910	49482	645664
Дечја рехабилитација <i>Paediatric rehabilitation</i>	100	548	12091	100	548	12091	0	0	0
Општа рехабилитација <i>General rehabilitation</i>	2041	20109	327490	1071	9884	166123	970	10225	161367
Рехабилитација болести крви <i>Rehabilitation of blood diseases</i>	90	1032	20265	0	0	0	90	1032	20265
Рехабилитација церебралне парализе <i>Rehabilitation of cerebral palsy</i>	110	233	12616	110	233	12616	0	0	0
Рехабилитација дископатије <i>Rehabilitation of discopathy</i>	418	6326	82705	0	0	0	418	6326	82705
Рехабилитација дистрофије, плегије и дископатије <i>Rehabilitation of dystrophy, plegia and discopathy</i>	180	689	8801	0	0	0	180	689	8801
Рехабилитација хипертиреозе <i>Rehabilitation of hyperthyroidism</i>	72	703	10489	0	0	0	72	703	10489
Рехабилитација и ортопедска протетика <i>Rehabilitation and orthopaedic prosthetics</i>	180	535	29664	180	535	29664	0	0	0
Рехабилитација интерних болести <i>Rehabilitation of internal diseases</i>	80	1203	16537	80	1203	16537	0	0	0
Рехабилитација неспецифичних болести плућа <i>Rehabilitation of non-specific lung diseases</i>	304	4742	69533	0	0	0	304	4742	69533
Рехабилитација неуролошких и посттрауматских стања <i>Rehabilitation of neurological and post-traumatic disorders</i>	431	3102	67486	431	3102	67486	0	0	0

4. СТАЦИОНАРНА ЗДРАВСТВЕНА ЗАШТИТА У РЕПУБЛИЦИ СРБИЈИ,
INPATIENT HEALTH CARE IN REPUBLIC OF SERBIA,

4.2 Постеље, исписани болесници и болнички дани по одељењима без дневних болница
Beds, discharged patients and hospital days by department excluding day hospitals

(наставак/ continuation)

Одељење <i>Department</i>	Република Србија <i>Republic of Serbia</i>			Србија - Север <i>Serbia - North</i>			Србија - Југ <i>Serbia - South</i>		
	Постеље <i>Beds</i>	Исписани болесници <i>Discharged patients</i>	Болнички дани <i>Hospital days</i>	Постеље <i>Beds</i>	Исписани болесници <i>Discharged patients</i>	Болнички дани <i>Hospital days</i>	Постеље <i>Beds</i>	Исписани болесници <i>Discharged patients</i>	Болнички дани <i>Hospital days</i>
Рехабилитација органа за варење и дијабета <i>Rehabilitation of digestive organs and diabetes</i>	883	11099	120135	0	0	0	883	11099	120135
Рехабилитација параплегије, квадриплегије и хемиплегије <i>Rehabilitation of paraplegia, quadriplegia and chemiplegia</i>	195	651	28841	195	651	28841	0	0	0
Рехабилитација посттрауматских стања и реуматских болести <i>Rehabilitation of post-traumatic conditions and rheumatic diseases</i>	369	3566	44228	66	1209	15899	303	2357	28329
Рехабилитација психофизичких и говорних поремећаја <i>Rehabilitation of psychosomatic and speech disorders</i>	30	146	1665	30	146	1665	0	0	0
Рехабилитација реуматских и гинеколошких обољења <i>Rehabilitation of rheumatic and gynaecological diseases</i>	140	1015	21952	0	0	0	140	1015	21952
Рехабилитација реуматских и срчаних обољења <i>Rehabilitation of rheumatic and heart diseases</i>	550	11294	122088	0	0	0	550	11294	122088
ОСТАЛО <i>Miscellaneous</i>	112	1067	8129	88	764	6679	24	303	1450
Баромедицина <i>Baromedicine</i>	21	387	3546	21	387	3546	0	0	0
Нуклеарна медицина <i>Nuclear medicine</i>	8	228	633	2	4	11	6	224	622
Палијативна нега	39	165	1503	21	86	675	18	79	828
Палијативно збрињавање <i>Palliative care</i>	44	287	2447	44	287	2447	0	0	0

4. СТАЦИОНАРНА ЗДРАВСТВЕНА ЗАШТИТА У РЕПУБЛИЦИ СРБИЈИ, 2020 .

INPATIENT HEALTH CARE IN REPUBLIC OF SERBIA, 2020

4.3 Постеље према типу установе и одељењима без дневних болница

Beds by type of institution and department excluding day hospital

Одељење <i>Department</i>	Укупно <i>Total</i>	Постеље према типу установе <i>Beds by type of institution</i>							
		Дом здравља <i>PHC</i>	Институт <i>Institut</i>	Клинички центар <i>Clinical center</i>	Клиничко бол. центар <i>Clinical hosp.center</i>	Клиника <i>Clinic</i>	Општа болница <i>General hospital</i>	Специјална болница <i>Special hospital</i>	Завод <i>Zavod</i>
Република Србија <i>Republic of Serbia</i>									
Укупно без дневних болница <i>Total excluding day hospital</i>	39956	301	4171	7417	2486	1713	15600	8218	50
ИНТЕРНИСТИЧКА <i>Internal</i>	12284	238	1261	2438	1071		6211	1045	20
Алергологија и имунологија <i>Alergology and immunology</i>	81			50	31				
Цереброваскуларна обољења <i>Cerebrovascular diseases</i>	250							250	
Дерматовенерологија <i>Dermatovenerology</i>	266			170			96		
Дијагностика и медицина рада, професионалне болести <i>Diagnostics and occupational medicine, professional diseases</i>	40		40						
Дијализа и хемодијализа <i>Dialysis</i>	91	24					67		
Ендокринологија <i>Endocrinology</i>	265			201	44		20		
Гастроентерологија <i>Gastroenterology</i>	262			157	74		31		
Геријатрија <i>Gerontology</i>	142				142				
Хематологија <i>Haematology</i>	209			155	54				
Инфективно, заразно <i>Infectious diseases</i>	762			344			418		
Интерно <i>Internal medicine</i>	3767	189		209	323		2849	197	

4. СТАЦИОНАРНА ЗДРАВСТВЕНА ЗАШТИТА У РЕПУБЛИЦИ СРБИЈИ, 2020 .

INPATIENT HEALTH CARE IN REPUBLIC OF SERBIA, 2020

4.3 Постеље према типу установе и одељењима без дневних болница

Beds by type of institution and department excluding day hospital

(наставак/ continuation)

Одељење <i>Department</i>	Укупно <i>Total</i>	Постеље према типу установе <i>Beds by type of institution</i>							
		Дом здравља <i>PHC</i>	Институт <i>Institut</i>	Клинички центар <i>Clinical center</i>	Клиничко бол. центар <i>Clinical hosp.center</i>	Клиника <i>Clinic</i>	Општа болница <i>General hospital</i>	Специјална болница <i>Special hospital</i>	Завод <i>Zavod</i>
Кардиологија, коронарна јединица <i>Cardiology</i>	507		140	191	120		56		
Ковид-19 <i>Covid-19</i>	112						112		
Нефрологија <i>Nephrology</i>	259			126	42		61	30	
Неурологија <i>Neurology</i>	1343			344	103		841	55	
Онкологија <i>Oncology</i>	143				40		103		
Пнеумофтизиологија, ТБЦ плућа <i>Pneumophthisiology and TB</i>	2113	25	312	269	81		983	443	
Продужена нега и лечење <i>Long term care</i>	526						526		
Радиологија и онкологија <i>Radiology and oncology</i>	886		599	222	17		48		
Реуматологија <i>Rheumatology</i>	240		170					70	
Здравствена заштита студената <i>Student health care</i>	20								20
ХИРУРГИЈА <i>Surgery</i>	9763		1033	2898	785	243	4804		
Абдоминална хирургија <i>Abdominal surgery</i>	305			305					
Анестезија-реанимација <i>Anaesthesiology with resuscitation</i>	146			29	19	58	40		
Дечја хирургија <i>Paediatric surgery</i>	485		200	67		144	74		

4. СТАЦИОНАРНА ЗДРАВСТВЕНА ЗАШТИТА У РЕПУБЛИЦИ СРБИЈИ, 2020 .

INPATIENT HEALTH CARE IN REPUBLIC OF SERBIA, 2020

4.3 Постеље према типу установе и одељењима без дневних болница

Beds by type of institution and department excluding day hospital

(наставак/ continuation)

Одељење <i>Department</i>	Укупно <i>Total</i>	Постеље према типу установе <i>Beds by type of institution</i>							
		Дом здравља <i>PHC</i>	Институт <i>Institut</i>	Клинички центар <i>Clinical center</i>	Клиничко бол. центар <i>Clinical hosp.center</i>	Клиника <i>Clinic</i>	Општа болница <i>General hospital</i>	Специјална болница <i>Special hospital</i>	Завод <i>Zavod</i>
Дечја офтамологија <i>Paediatric ophthalmology</i>	17		8	9					
Дечје ОРЛ <i>Paediatric ENT</i>	45		25	20					
Ендокринолошка хирургија <i>Endocrinological surgery</i>	25			25					
Грудна хирургија <i>Thoracic surgery</i>	79			64	15				
Хирургија <i>Surgery</i>	3059			358	363		2338		
Интензивна нега <i>Intensive care</i>	80					8	72		
Кардиоваскуларна хирургија <i>Cardiovascular surgery</i>	419		280	139					
Максилофацијална хирургија <i>Maxillofacial surgery</i>	37			21			16		
Неурохирургија <i>Neurosurgery</i>	295			243	30		22		
Офталмологија <i>Ophthalmology</i>	590			247	35		308		
ОРЛ <i>Otorhinolaryngology</i>	745			243	104		398		
Ортопедија са трауматологијом <i>Orthopaedics with traumatology</i>	1899		520	377	82		920		
Пластична хирургија <i>Plastic surgery</i>	97			83			14		
Ургентни центар <i>Emergency service</i>	449			416		33			

4. СТАЦИОНАРНА ЗДРАВСТВЕНА ЗАШТИТА У РЕПУБЛИЦИ СРБИЈИ, 2020 .

INPATIENT HEALTH CARE IN REPUBLIC OF SERBIA, 2020

4.3 Постеље према типу установе и одељењима без дневних болница

Beds by type of institution and department excluding day hospital

(наставак/ continuation)

Одељење <i>Department</i>	Укупно <i>Total</i>	Постеље према типу установе Beds by type of institution							
		Дом здравља <i>PHC</i>	Институт <i>Institut</i>	Клинички центар <i>Clinical center</i>	Клиничко бол. центар <i>Clinical hosp.center</i>	Клиника <i>Clinic</i>	Општа болница <i>General hospital</i>	Специјална болница <i>Special hospital</i>	Завод <i>Zavod</i>
Урологија <i>Urology</i>	991			252	137		602		
ПЕДИЈАТРИЈА <i>Paediatrics</i>	2844	18	582	435	297	272	1240		
Дечја дерматовенерологија <i>Paediatric dermatovenerology</i>	21			21					
Дечја пнеумофизиологија <i>Paediatric pneumophysiology</i>	20					20			
Дечје интернистичко <i>Paediatric internal medicine</i>	103					103			
Дечје, педијатрија <i>Paediatrics</i>	1771	8	422	227	160	19	935		
Неонатолошко-педијатријско <i>Neonatology-paediatrics</i>	769	10		187	137	130	305		
Одељење за превремено рођену децу <i>Premature birth unit</i>	160		160						
ГИНЕКОЛОГИЈА И АКУШЕРСТВО <i>Gynaecology - Obstetrics</i>	3459	45	43	960	201	330	1880		
Акушерство <i>Obstetrics</i>	1333	42		188	131	187	785		
Гинеколошко-акушерско <i>Gynaecology - obstetrics</i>	409			155			254		
Гинекологија <i>Gynaecology</i>	1574	3	43	490	70	143	825		
Одељење стерилитета <i>Sterility</i>	100			100					
Патологија трудноће <i>Pathology of pregnancy</i>	43			27			16		

4. СТАЦИОНАРНА ЗДРАВСТВЕНА ЗАШТИТА У РЕПУБЛИЦИ СРБИЈИ, 2020 .

INPATIENT HEALTH CARE IN REPUBLIC OF SERBIA, 2020

4.3 Постеље према типу установе и одељењима без дневних болница

Beds by type of institution and department excluding day hospital

(наставка/ continuation)

Одељење <i>Department</i>	Укупно <i>Total</i>	Постеље према типу установе <i>Beds by type of institution</i>							
		Дом здравља <i>PHC</i>	Институт <i>Institut</i>	Клинички центар <i>Clinical center</i>	Клиничко бол. центар <i>Clinical hosp.center</i>	Клиника <i>Clinic</i>	Општа болница <i>General hospital</i>	Специјална болница <i>Special hospital</i>	Завод <i>Zavod</i>
ПСИХИЈАТРИЈА <i>Psychiatry</i>	5321		120	465	81	520	1125	3010	
Алкохолизам и болести зависности <i>Alcohol and drug abuse</i>	92		27					65	
Дечја неуропсихијатрија <i>Paediatric neuropsychiatry</i>	85		20	20		45			
Неуропсихијатрија <i>Neuropsychiatry</i>	119						119		
Психијатрија <i>Psychiatry</i>	5025		73	445	81	475	1006	2945	
РЕХАБИЛИТАЦИЈА <i>Rehabilitation</i>	6173		1132	217		348	283	4163	30
Дечја рехабилитација <i>Paediatric rehabilitation</i>	100		52			48			
Општа рехабилитација <i>General rehabilitation</i>	2041		450	217		105	283	986	
Рехабилитација болести крви <i>Rehabilitation of blood diseases</i>	90							90	
Рехабилитација церебралне парализе <i>Rehabilitation of cerebral palsy</i>	110							110	
Рехабилитација дископатије <i>Rehabilitation of discopathy</i>	418							418	
Рехабилитација дистрофије, пlegије и дископатије <i>Rehabilitation of dystrophy, plegia and discopathy</i>	180							180	
Рехабилитација хипертиреозе <i>Rehabilitation of hyperthyroidism</i>	72							72	
Рехабилитација и ортопедска протетика <i>Rehabilitation and orthopaedic prosthetics</i>	180							180	

4. СТАЦИОНАРНА ЗДРАВСТВЕНА ЗАШТИТА У РЕПУБЛИЦИ СРБИЈИ, 2020 .

INPATIENT HEALTH CARE IN REPUBLIC OF SERBIA, 2020

4.3 Постеље према типу установе и одељењима без дневних болница

Beds by type of institution and department excluding day hospital

(наставак/ continuation)

Одељење <i>Department</i>	Укупно <i>Total</i>	Постеље према типу установе <i>Beds by type of institution</i>							
		Дом здравља <i>PHC</i>	Институт <i>Institut</i>	Клинички центар <i>Clinical center</i>	Клиничко бол. центар <i>Clinical hosp.center</i>	Клиника <i>Clinic</i>	Општа болница <i>General hospital</i>	Специјална болница <i>Special hospital</i>	Завод <i>Zavod</i>
Рехабилитација интерних болести <i>Rehabilitation of internal diseases</i>	80		80						
Рехабилитација неспецифичних болести плућа <i>Rehabilitation of non-specific lung diseases</i>	304							304	
Рехабилитација неуролошких и посттрауматских стања <i>Rehabilitation of neurological and post-traumatic disorders</i>	431							431	
Рехабилитација органа за варење и дијабета <i>Rehabilitation of digestive organs and diabetes</i>	883							883	
Рехабилитација параплегије, квадриплегије и хемиплегије <i>Rehabilitation of paraplegia, quadriplegia and hemiplegia</i>	195					195			
Рехабилитација посттрауматских стања и реуматских болести <i>Rehabilitation of post-traumatic conditions and rheumatic diseases</i>	369							369	
Рехабилитација психофизичких и говорних поремећаја <i>Rehabilitation of psychosomatic and speech disorders</i>	30								30
Рехабилитација реуматских и гинеколошких обољења <i>Rehabilitation of rheumatic and gynaecological diseases</i>	140							140	
Рехабилитација реуматских и срчаних обољења <i>Rehabilitation of rheumatic and heart diseases</i>	550		550						
ОСТАЛО <i>Miscellaneous</i>	112			4	51		57		

4. СТАЦИОНАРНА ЗДРАВСТВЕНА ЗАШТИТА У РЕПУБЛИЦИ СРБИЈИ, 2020

INPATIENT HEALTH CARE IN REPUBLIC OF SERBIA, 2020

4.3 Постеле према типу установе и одељењима без дневних болница

Beds by type of institution and department excluding day hospital

Одељење <i>Department</i>	Укупно <i>Total</i>	Постеле према типу установе <i>Beds by type of institution</i>							
		Дом здравља <i>Primary health care centre</i>	Институт <i>Institut</i>	Клинички центар <i>Clinical centre</i>	Клиничко бол. центар <i>Clinical hosp.center</i>	Клиника <i>Clinic</i>	Општа болница <i>General hospital</i>	Специјална болница <i>Special hospital</i>	Завод <i>Zavod</i>
Србија - Север <i>Serbia - North</i>									
Укупно без дневних болница <i>Total excluding day hospital</i>	21023	104	3621	4636	2486	1622	4435	4069	50
ИНТЕРНИСТИЧКА <i>Internal</i>	6382	74	1261	1430	1071		1694	832	20
Алергологија и имунологија <i>Allergy and immunology</i>	81			50	31				
Цереброваскуларна обољења <i>Cerebrovascular diseases</i>	250							250	
Дерматовенерологија <i>Dermatovenerology</i>	161			131			30		
Дијагностика и медицина рада, професионалне болести <i>Diagnostics and occupational medicine, professional diseases</i>	40		40						
Дијализа и хемодијализа <i>Dialysis</i>	24	24							
Ендокринологија <i>Endocrinology</i>	220			176	44				
Гастроентерологија <i>Gastroenterology</i>	195			121	74				
Геријатрија <i>Gerontology</i>	142				142				
Хематологија <i>Haematology</i>	176			122	54				
Инфективно, заразно <i>Infectious diseases</i>	389			254			135		
Интерно <i>Internal medicine</i>	1301	25			323		826	127	
Кардиологија, коронарна јединица <i>Cardiology</i>	376		140	116	120				
Ковид-19 <i>Covid-19</i>	112						112		

4. СТАЦИОНАРНА ЗДРАВСТВЕНА ЗАШТИТА У РЕПУБЛИЦИ СРБИЈИ, 2020 .

INPATIENT HEALTH CARE IN REPUBLIC OF SERBIA, 2020

4.3 Постеле према типу установе и одељењима без дневних болница

Beds by type of institution and department excluding day hospital

(наставак/ continuation)

Одељење <i>Department</i>	Укупно <i>Total</i>	Постеле према типу установе Beds by type of institution							
		Дом здравља <i>Primary health care centre</i>	Институт <i>Institut</i>	Клинички центар <i>Clinical centre</i>	Клиничко бол. центар <i>Clinical hosp.center</i>	Клиника <i>Clinic</i>	Општа болница <i>General hospital</i>	Специјална болница <i>Special hospital</i>	Завод <i>Zavod</i>
Нефрологија <i>Nephrology</i>	162			90	42			30	
Неурологија <i>Neurology</i>	563			195	103		210	55	
Онкологија <i>Oncology</i>	71				40		31		
Пнеумфтизиологија, ТБЦ плућа <i>Pneumophthisiology and TB</i>	1100	25	312	175	81		207	300	
Продужена нега и лечење <i>Long term care</i>	121						121		
Радиологија и онкологија <i>Radiology and oncology</i>	638		599		17		22		
Реуматологија <i>Rheumatology</i>	240		170					70	
Здравствена заштита студената <i>Student health care</i>	20								20
ХИРУРГИЈА <i>Surgery</i>	5398		1033	2019	785	152	1409		
Абдоминална хирургија <i>Abdominal surgery</i>	305			305					
Анестезија-реанимација <i>Anaesthesiology with resuscitation</i>	71			12	19		40		
Дечја хирургија <i>Paediatric surgery</i>	364		200			144	20		
Дечја офтамологија <i>Paediatric ophthalmology</i>	17		8	9					
Дечје ОРЛ <i>Paediatric ENT</i>	45		25	20					
Ендокринолошка хирургија <i>Endocrinological surgery</i>	25			25					

4. СТАЦИОНАРНА ЗДРАВСТВЕНА ЗАШТИТА У РЕПУБЛИЦИ СРБИЈИ, 2020 .

INPATIENT HEALTH CARE IN REPUBLIC OF SERBIA, 2020

4.3 Постеле према типу установе и одељењима без дневних болница

Beds by type of institution and department excluding day hospital

(наставак/ continuation)

Одељење <i>Department</i>	Укупно <i>Total</i>	Постеле према типу установе Beds by type of institution							
		Дом здравља <i>Primary health care centre</i>	Институт <i>Institut</i>	Клинички центар <i>Clinical centre</i>	Клиничко бол. центар <i>Clinical hosp. center</i>	Клиника <i>Clinic</i>	Општа болница <i>General hospital</i>	Специјална болница <i>Special hospital</i>	Завод <i>Zavod</i>
Грудна хирургија <i>Thoracic surgery</i>	79			64	15				
Хирургија <i>Surgery</i>	997				363		634		
Интензивна нега <i>Intensive care</i>	27					8	19		
Кардиоваскуларна хирургија <i>Cardiovascular surgery</i>	419		280	139					
Максилофацијална хирургија <i>Maxillofacial surgery</i>	31			21			10		
Неурохирургија <i>Neurosurgery</i>	221			191	30				
Офталмологија <i>Ophthalmology</i>	311			190	35		86		
ОРЛ <i>Otorhinolaryngology</i>	392			165	104		123		
Ортопедија са трауматологијом <i>Orthopaedics with traumatology</i>	1127		520	249	82		276		
Пластична хирургија <i>Plastic surgery</i>	83			83					
Ургентни центар <i>Emergency service</i>	392			392					
Урологија <i>Urology</i>	492			154	137		201		
ПЕДИЈАТРИЈА <i>Paediatrics</i>	1687	10	582	208	297	272	318		
Дечја дерматовенерологија <i>Paediatric dermatovenerology</i>	21			21					
Дечја пнеумофизиологија <i>Paediatric pneumophysiology</i>	20					20			

4. СТАЦИОНАРНА ЗДРАВСТВЕНА ЗАШТИТА У РЕПУБЛИЦИ СРБИЈИ, 2020 .

INPATIENT HEALTH CARE IN REPUBLIC OF SERBIA, 2020

4.3 Постеле према типу установе и одељењима без дневних болница

Beds by type of institution and department excluding day hospital

(наставак/ continuation)

Одељење <i>Department</i>	Укупно <i>Total</i>	Постеле према типу установе Beds by type of institution							
		Дом здравља <i>Primary health care centre</i>	Институт <i>Institut</i>	Клинички центар <i>Clinical centre</i>	Клиничко бол. центар <i>Clinical hosp.center</i>	Клиника <i>Clinic</i>	Општа болница <i>General hospital</i>	Специјална болница <i>Special hospital</i>	Завод <i>Zavod</i>
Дечје интернистичко <i>Paediatric internal medicine</i>	103					103			
Дечје, педијатрија <i>Paediatrics</i>	851		422		160	19	250		
Неонатолошко-педијатријско <i>Neonatology-paediatrics</i>	532	10		187	137	130	68		
Одељење за превремено рођену децу <i>Premature birth unit</i>	160		160						
ГИНЕКОЛОГИЈА И АКУШЕРСТВО <i>Gynaecology - Obstetrics</i>	1702	20	43	617	201	330	491		
Акушерство <i>Obstetrics</i>	606	18		120	131	187	150		
Гинеколошко-акушерско <i>Gynaecology - obstetrics</i>	145						145		
Гинекологија <i>Gynaecology</i>	824	2	43	370	70	143	196		
Одељење стерилитета <i>Sterility</i>	100			100					
Патологија трудноће <i>Pathology of pregnancy</i>	27			27					
ПСИХИЈАТРИЈА <i>Psychiatry</i>	3503		120	242	81	520	330	2210	
Алкохолизам и болести зависности <i>Alcohol and drug abuse</i>	92		27					65	
Дечја неуропсихијатрија <i>Paediatric neuropsychiatry</i>	65		20			45			
Неуропсихијатрија <i>Neuropsychiatry</i>	66						66		
Психијатрија <i>Psychiatry</i>	3280		73	242	81	475	264	2145	

4. СТАЦИОНАРНА ЗДРАВСТВЕНА ЗАШТИТА У РЕПУБЛИЦИ СРБИЈИ, 2020 .

INPATIENT HEALTH CARE IN REPUBLIC OF SERBIA, 2020

4.3 Постеле према типу установе и одељењима без дневних болница

Beds by type of institution and department excluding day hospital

(наставка/ continuation)

Одељење <i>Department</i>	Укупно <i>Total</i>	Постеле према типу установе Beds by type of institution							
		Дом здравља <i>Primary health care centre</i>	Институт <i>Institut</i>	Клинички центар <i>Clinical centre</i>	Клиничко бол. центар <i>Clinical hosp. center</i>	Клиника <i>Clinic</i>	Општа болница <i>General hospital</i>	Специјална болница <i>Special hospital</i>	Завод <i>Zavod</i>
РЕХАБИЛИТАЦИЈА <i>Rehabilitation</i>	2263		582	120		348	156	1027	30
Дечја рехабилитација <i>Paediatric rehabilitation</i>	100		52			48			
Општа рехабилитација <i>General rehabilitation</i>	1071		450	120		105	156	240	
Рехабилитација церебралне парализе <i>Rehabilitation of cerebral palsy</i>	110							110	
Рехабилитација и ортопедска протетика <i>Rehabilitation and orthopaedic prosthetics</i>	180							180	
Рехабилитација интерних болести <i>Rehabilitation of internal diseases</i>	80		80						
Рехабилитација неуролошких и посттрауматских стања <i>Rehabilitation of neurological and post-traumatic disorders</i>	431							431	
Рехабилитација параплегије, квадриплегије и хемиплегије <i>Rehabilitation of paraplegia, quadriplegia and hemiplegia</i>	195					195			
Рехабилитација посттрауматских стања и реуматских болести <i>Rehabilitation of post-traumatic conditions and rheumatic diseases</i>	66							66	
Рехабилитација психофизичких и говорних поремећаја <i>Rehabilitation of psychosomatic and speech disorders</i>	30								30
ОСТАЛО <i>Miscellaneous</i>	88					51	37		
Србија - Југ <i>Serbia - South</i>									
Укупно без дневних болница <i>Total excluding day hospital</i>	18933	197	550	2781		91	11165	4149	
ИНТЕРНИСТИЧКА <i>Internal</i>	5902	164		1008			4517	213	
Дерматовенерологија <i>Dermatovenerology</i>	105			39			66		

4. СТАЦИОНАРНА ЗДРАВСТВЕНА ЗАШТИТА У РЕПУБЛИЦИ СРБИЈИ, 2020 .

INPATIENT HEALTH CARE IN REPUBLIC OF SERBIA, 2020

4.3 Постеле према типу установе и одељењима без дневних болница

Beds by type of institution and department excluding day hospital

(наставка/ continuation)

Одељење <i>Department</i>	Укупно <i>Total</i>	Постеле према типу установе Beds by type of institution							
		Дом здравља <i>Primary health care centre</i>	Институт <i>Institut</i>	Клинички центар <i>Clinical centre</i>	Клиничко бол. центар <i>Clinical hosp.center</i>	Клиника <i>Clinic</i>	Општа болница <i>General hospital</i>	Специјална болница <i>Special hospital</i>	Завод <i>Zavod</i>
Дијализа и хемодијализа <i>Dialysis</i>	67						67		
Ендокринологија <i>Endocrinology</i>	45			25			20		
Гастроентерологија <i>Gastroenterology</i>	67			36			31		
Хематологија <i>Haematology</i>	33			33					
Инфективно, заразно <i>Infectious diseases</i>	373			90			283		
Интерно <i>Internal medicine</i>	2466	164		209			2023	70	
Кардиологија, коронарна јединица <i>Cardiology</i>	131			75			56		
Нефрологија <i>Nephrology</i>	97			36			61		
Неурологија <i>Neurology</i>	780			149			631		
Онкологија <i>Oncology</i>	72						72		
Пнеумофтизиологија, ТБЦ плућа <i>Pneumophthisiology and TB</i>	1013			94			776	143	
Продужена нега и лечење <i>Long term care</i>	405						405		
Радиологија и онкологија <i>Radiology and oncology</i>	248			222			26		
ХИРУРГИЈА <i>Surgery</i>	4365			879		91	3395		
Анестезија-реанимација <i>Anaesthesiology with resuscitation</i>	75			17		58			

4. СТАЦИОНАРНА ЗДРАВСТВЕНА ЗАШТИТА У РЕПУБЛИЦИ СРБИЈИ, 2020 .

INPATIENT HEALTH CARE IN REPUBLIC OF SERBIA, 2020

4.3 Постеле према типу установе и одељењима без дневних болница

Beds by type of institution and department excluding day hospital

(наставка/ continuation)

Одељење <i>Department</i>	Укупно <i>Total</i>	Постеле према типу установе Beds by type of institution							
		Дом здравља <i>Primary health care centre</i>	Институт <i>Institut</i>	Клинички центар <i>Clinical centre</i>	Клиничко бол. центар <i>Clinical hosp.center</i>	Клиника <i>Clinic</i>	Општа болница <i>General hospital</i>	Специјална болница <i>Special hospital</i>	Завод <i>Zavod</i>
Дечја хирургија <i>Paediatric surgery</i>	121			67			54		
Хирургија <i>Surgery</i>	2062			358			1704		
Интензивна нега <i>Intensive care</i>	53						53		
Максилофацијална хирургија <i>Maxillofacial surgery</i>	6						6		
Неурохирургија <i>Neurosurgery</i>	74			52			22		
Офталмологија <i>Ophthalmology</i>	279			57			222		
ОРЛ <i>Otorhinolaryngology</i>	353			78			275		
Ортопедија са трауматологијом <i>Orthopaedics with traumatology</i>	772			128			644		
Пластична хирургија <i>Plastic surgery</i>	14						14		
Ургентни центар <i>Emergency service</i>	57			24		33			
Урологија <i>Urology</i>	499			98			401		
ПЕДИЈАТРИЈА <i>Paediatrics</i>	1157	8		227			922		
Дечје, педијатрија <i>Paediatrics</i>	920	8		227			685		
Неонатолошко-педијатријско <i>Neonatology-paediatrics</i>	237						237		
ГИНЕКОЛОГИЈА И АКУШЕРСТВО <i>Gynaecology - Obstetrics</i>	1757	25		343			1389		

4. СТАЦИОНАРНА ЗДРАВСТВЕНА ЗАШТИТА У РЕПУБЛИЦИ СРБИЈИ, 2020 .

INPATIENT HEALTH CARE IN REPUBLIC OF SERBIA, 2020

4.3 Постеле према типу установе и одељењима без дневних болница

Beds by type of institution and department excluding day hospital

(наставак/ continuation)

Одељење <i>Department</i>	Укупно <i>Total</i>	Постеле према типу установе Beds by type of institution							
		Дом здравља <i>Primary health care centre</i>	Институт <i>Institut</i>	Клинички центар <i>Clinical centre</i>	Клиничко бол. центар <i>Clinical hosp.center</i>	Клиника <i>Clinic</i>	Општа болница <i>General hospital</i>	Специјална болница <i>Special hospital</i>	Завод <i>Zavod</i>
Акушерство <i>Obstetrics</i>	727	24		68			635		
Гинеколошко-акушерско <i>Gynaecology - obstetrics</i>	264			155			109		
Гинекологија <i>Gynaecology</i>	750	1		120			629		
Патологија трудноће <i>Pathology of pregnancy</i>	16						16		
ПСИХИЈАТРИЈА <i>Psychiatry</i>	1818			223			795	800	
Дечја неуропсихијатрија <i>Paediatric neuropsychiatry</i>	20			20					
Неуропсихијатрија <i>Neuropsychiatry</i>	53						53		
Психијатрија <i>Psychiatry</i>	1745			203			742	800	
РЕХАБИЛИТАЦИЈА <i>Rehabilitation</i>	3910		550	97			127	3136	
Општа рехабилитација <i>General rehabilitation</i>	970			97			127	746	
Рехабилитација болести крви <i>Rehabilitation of blood diseases</i>	90							90	
Рехабилитација дископатије <i>Rehabilitation of discopathy</i>	418							418	
Рехабилитација дистрофије, пlegије и дископатије <i>Rehabilitation of dystrophy, plegia and discopathy</i>	180							180	
Рехабилитација хипертиреозе <i>Rehabilitation of hyperthyroidism</i>	72							72	
Рехабилитација неспецифичних болести плућа <i>Rehabilitation of non-specific lung diseases</i>	304							304	

4. СТАЦИОНАРНА ЗДРАВСТВЕНА ЗАШТИТА У РЕПУБЛИЦИ СРБИЈИ, 2020 .***INPATIENT HEALTH CARE IN REPUBLIC OF SERBIA, 2020***

4.3 Постеле према типу установе и одељењима без дневних болница

Beds by type of institution and department excluding day hospital

(наставак/ continuation)

Одељење <i>Department</i>	Укупно <i>Total</i>	Постеле према типу установе <i>Beds by type of institution</i>							
		Дом здравља <i>Primary health care centre</i>	Институт <i>Institut</i>	Клинички центар <i>Clinical centre</i>	Клиничко бол. центар <i>Clinical hosp.center</i>	Клиника <i>Clinic</i>	Општа болница <i>General hospital</i>	Специјална болница <i>Special hospital</i>	Завод <i>Zavod</i>
Рехабилитација органа за варење и дијабета <i>Rehabilitation of digestive organs and diabetes</i>	883							883	
Рехабилитација посттрауматских стања и реуматских болести <i>Rehabilitation of post-traumatic conditions and rheumatic diseases</i>	303							303	
Рехабилитација реуматских и гинеколошких обољења <i>Rehabilitation of rheumatic and gynaecological diseases</i>	140							140	
Рехабилитација реуматских и срчаних обољења <i>Rehabilitation of rheumatic and heart diseases</i>	550		550						
ОСТАЛО <i>Miscellaneous</i>	24			4			20		

4. СТАЦИОНАРНА ЗДРАВСТВЕНА ЗАШТИТА У РЕПУБЛИЦИ СРБИЈИ, 2020

INPATIENT HEALTH CARE IN REPUBLIC OF SERBIA, 2020

4.4 Број лечених у стационарима према групама обољења и полу

Patients treated in hospitals by group of diseases and sex

Болести и стања МКБ 10 <i>Diseases and conditions ICD 10</i>		Број лечених <i>Number of treated patients</i>			Индекс структуре <i>Structure</i>		Бр. лечених на 1000 становника <i>No. of treated per 1000 population</i>	
		Укупно <i>Total</i>	мушко <i>male</i>	женско <i>female</i>	мушко <i>male</i>	женско <i>female</i>	мушко <i>male</i>	женско <i>female</i>
Република Србија Republic of Serbia УКУПНО Total (I-XXI)		1277202	617680	659522	48.36	51.64	178.76	181.18
I	ЗАРАЗНЕ И ПАРАЗИТАРНЕ БОЛЕСТИ <i>Certain infectious and parasitic diseases</i>	26518	14730	11788	1.15	0.92	4.38	3.33
II	ТУМОРИ <i>Neoplasms</i>	132836	66842	65994	5.23	5.17	19.89	18.65
III	БОЛЕСТИ КРВИ И КРВОТВОРНИХ ОРГАНА И ПОРЕМЕЋАЈИ ИМУНИТЕТА <i>Diseases of the blood and blood-forming organs and certain disorders involving the immune mechanism</i>	27554	13696	13858	1.07	1.09	4.08	3.92
IV	БОЛЕСТИ ЖЛЕЗДА СА УНУТРАШЊИМ ЛУЧЕЊЕМ, ИСХРАНЕ И МЕТАБОЛИЗМА <i>Endocrine, nutritional and metabolic diseases</i>	27463	12351	15112	0.97	1.18	3.68	4.27
V	ДУШЕВНИ ПОРЕМЕЋАЈИ И ПОРЕМЕЋАЈИ ПОНАШАЊА <i>Mental and behavioural disorders</i>	29996	16538	13458	1.29	1.05	4.92	3.80
VI	БОЛЕСТИ НЕРВНОГ СИСТЕМА <i>Diseases of the nervous system</i>	25320	11884	13436	0.93	1.05	3.54	3.80
VII	БОЛЕСТИ ОКА И ПРИПОЈАКА ОКА <i>Diseases of the eye and adnexa</i>	16615	7959	8656	0.62	0.68	2.37	2.45
VIII	БОЛЕСТИ УВА И БОЛЕСТИ МАСТОИДНОГ НАСТАВКА <i>Diseases of the ear and mastoid process</i>	2693	1328	1365	0.10	0.11	0.40	0.39
IX	БОЛЕСТИ СИСТЕМА КРВОТОКА <i>Diseases of the circulatory system</i>	101871	59165	42706	4.63	3.34	17.61	12.07
X	БОЛЕСТИ СИСТЕМА ЗА ДИСАЊЕ <i>Diseases of the respiratory system</i>	91227	54392	36835	4.26	2.88	16.19	10.41
XI	БОЛЕСТИ СИСТЕМА ЗА ВАРЕЊЕ <i>Diseases of the digestive system</i>	67837	37984	29853	2.97	2.34	11.30	8.44
XII	БОЛЕСТИ КОЖЕ И ПОТКОЖНОГ ТКИВА <i>Diseases of the skin and subcutaneous tissue</i>	14049	7935	6114	0.62	0.48	2.36	1.73
XIII	БОЛЕСТИ МИШИЋНО-КОШТАНОГ СИСТЕМА И ВЕЗИВНОГ ТКИВА <i>Diseases of the musculoskeletal system and connective tissue</i>	45712	16300	29412	1.28	2.30	4.85	8.31

4. СТАЦИОНАРНА ЗДРАВСТВЕНА ЗАШТИТА У РЕПУБЛИЦИ СРБИЈИ 2020**INPATIENT HEALTH CARE IN REPUBLIC OF SERBIA, 2020**

4.4 Број лечених у стационарима према групама обољења и полу

Patients treated in hospitals by group of diseases and sex

(наставак / continuation)

	Болести и стања МКБ 10 <i>Diseases and conditions ICD 10</i>	Број лечених <i>Number of treated patients</i>			Индекс структуре <i>Structure</i>		Бр. лечених на 1000 становника <i>No of treated per 1000 population</i>	
		Укупно <i>Total</i>	мушко <i>male</i>	женско <i>female</i>	мушко <i>male</i>	женско <i>female</i>	мушко <i>male</i>	женско <i>female</i>
XIV	БОЛЕСТИ МОКРАЋНО-ПОЛНОГ СИСТЕМА <i>Diseases of the genitourinary system</i>	71760	28368	43392	2.22	3.40	8.44	12.26
XV	ТРУДНОЋА, РАЂАЊЕ И БАБИЊЕ <i>Pregnancy, childbirth and the puerperium</i>	80739	0	80739	0.00	6.32	0.00	22.82
XVI	СТАЊА У ПОРОЂАЈНОМ ПЕРИОДУ <i>Certain conditions originating in the perinatal period</i>	3627	1812	1815	0.14	0.14	0.54	0.51
XVII	УРОЂЕНЕ НАКАЗНОСТИ, ДЕФОРМАЦИЈЕ И ХРОМОЗОМСКЕ НЕНОРМАЛНОСТИ <i>Congenital malformations, deformations and chromosomal abnormalities</i>	4816	2899	1917	0.23	0.15	0.86	0.54
XVIII	СИМПТОМИ, ЗНАЦИ И ПАТОЛОШКИ КЛИНИЧКИ И ЛАБОРАТОРИЈСКИ НАЛАЗИ <i>Symptoms, signs and abnormal clinical and laboratory findings, not elsewhere classified</i>	28306	14974	13332	1.17	1.04	4.46	3.77
XIX	ПОВРЕДЕ, ТРОВАЊА И ПОСЛЕДИЦЕ ДЕЛОВАЊА СПОЉНИХ ФАКТОРА <i>Injury, poisoning and certain other consequences of external causes</i>	41837	22612	19225	1.77	1.51	6.73	5.43
XXI	ФАКТОРИ КОЈИ УТИЧУ НА ЗДРАВСТВЕНО СТАЊЕ И КОНТАКТ СА ЗДРАВСТВЕНОМ СЛУЖБОМ <i>Factors influencing health status and contact with health services</i>	427666	220693	206973	17.28	16.21	65.68	58.49
XXII	ШИФРЕ ЗА ПОСЕБНЕ НАМЕНЕ <i>Codes for special purposes</i>	8760	5218	3542	0.41	0.28	1.55	1.00

4. СТАЦИОНАРНА ЗДРАВСТВЕНА ЗАШТИТА У РЕПУБЛИЦИ СРБИЈИ, 2020

INPATIENT HEALTH CARE IN REPUBLIC OF SERBIA 2020

4.4 Број лечених у стационарима према групама обољења и полу

Patients treated in hospitals by group of diseases and sex

(наставка / continuation)

Болести и стања МКБ 10 <i>Diseases and conditions ICD 10</i>	Број лечених <i>Number of treated patients</i>			Индекс структуре <i>Structure</i>		Бр. лечених на 1000 становника <i>No of treated per 1000 population</i>	
	Укупно <i>Total</i>	мушко <i>male</i>	женско <i>female</i>	мушко <i>male</i>	женско <i>female</i>	мушко <i>male</i>	женско <i>female</i>
Србија - Север <i>Serbia - North</i>	656463	307019	349444	46.77	53.23	180.85	190.15
Укупно <i>Total (I-XXI)</i>							
I ЗАРАЗНЕ И ПАРАЗИТАРНЕ БОЛЕСТИ <i>Certain infectious and parasitic diseases</i>	11979	6570	5409	1.00	0.82	3.87	2.94
II ТУМОРИ <i>Neoplasms</i>	86188	41514	44674	6.32	6.81	24.45	24.31
III БОЛЕСТИ КРВИ И КРВОТВОРНИХ ОРГАНА И ПОРЕМЕЋАЈИ ИМУНИТЕТА <i>Diseases of the blood and blood-forming organs and certain disorders involving the immune mechanism</i>	12924	6292	6632	0.96	1.01	3.71	3.61
IV БОЛЕСТИ ЖЛЕЗДА СА УНУТРАШЊИМ ЛУЧЕЊЕМ, ИСХРАНЕ И МЕТАБОЛИЗМА <i>Endocrine, nutritional and metabolic diseases</i>	13091	5524	7567	0.84	1.15	3.25	4.12
V ДУШЕВНИ ПОРЕМЕЋАЈИ И ПОРЕМЕЋАЈИ ПОНАШАЊА <i>Mental and behavioural disorders</i>	13257	7001	6256	1.07	0.95	4.12	3.40
VI БОЛЕСТИ НЕРВНОГ СИСТЕМА <i>Diseases of the nervous system</i>	11790	5693	6097	0.87	0.93	3.35	3.32
VII БОЛЕСТИ ОКА И ПРИПОЈАКА ОКА <i>Diseases of the eye and adnexa</i>	9396	4442	4954	0.68	0.75	2.62	2.70
VIII БОЛЕСТИ УВА И БОЛЕСТИ МАСТОИДНОГ НАСТАВКА <i>Diseases of the ear and mastoid process</i>	1393	730	663	0.11	0.10	0.43	0.36
IX БОЛЕСТИ СИСТЕМА КРВОТОКА <i>Diseases of the circulatory system</i>	49150	29022	20128	4.42	3.07	17.10	10.95
X БОЛЕСТИ СИСТЕМА ЗА ДИСАЊЕ <i>Diseases of the respiratory system</i>	43591	26054	17537	3.97	2.67	15.35	9.54
XI БОЛЕСТИ СИСТЕМА ЗА ВАРЕЊЕ <i>Diseases of the digestive system</i>	35317	19301	16016	2.94	2.44	11.37	8.72
XII БОЛЕСТИ КОЖЕ И ПОТКОЖНОГ ТКИВА <i>Diseases of the skin and subcutaneous tissue</i>	6866	3819	3047	0.58	0.46	2.25	1.66
XIII БОЛЕСТИ МИШИЋНО-КОШТАНОГ СИСТЕМА И ВЕЗИВНОГ ТКИВА <i>Diseases of the musculoskeletal system and connective tissue</i>	20934	6924	14010	1.05	2.13	4.08	7.62
XIV БОЛЕСТИ МОКРАЋНО-ПОЛНОГ СИСТЕМА <i>Diseases of the genitourinary system</i>	43754	18359	25395	2.80	3.87	10.81	13.82
XV ТРУДНОЋА, РАЂАЊЕ И БАБИЊЕ <i>Pregnancy, childbirth and the puerperium</i>	43965	0	43965	0.00	6.70	0.00	23.92
XVI СТАЊА У ПОРОЂАЈНОМ ПЕРИОДУ <i>Certain conditions originating in the perinatal period</i>	1974	1068	906	0.16	0.14	0.63	0.49

4. СТАЦИОНАРНА ЗДРАВСТВЕНА ЗАШТИТА У РЕПУБЛИЦИ СРБИЈИ, 2020

INPATIENT HEALTH CARE IN REPUBLIC OF SERBIA 2020

4.4 Број лечених у стационарима према групама обољења и полу

Patients treated in hospitals by group of diseases and sex

(наставка / continuation)

Болести и стања МКБ 10 <i>Diseases and conditions ICD 10</i>	Број лечених <i>Number of treated patients</i>			Индекс структуре <i>Structure</i>		Бр. лечених на 1000 становника <i>No of treated per 1000 population</i>	
	Укупно <i>Total</i>	мушко <i>male</i>	женско <i>female</i>	мушко <i>male</i>	женско <i>female</i>	мушко <i>male</i>	женско <i>female</i>
	XVII УРОЂЕНЕ НАКАЗНОСТИ, ДЕФОРМАЦИЈЕ И ХРОМОЗОМСКЕ НЕНОРМАЛНОСТИ <i>Congenital malformations, deformations and chromosomal abnormalities</i>	3930	2306	1624	0.35	0.25	1.36
XVIII СИМПТОМИ, ЗНАЦИ И ПАТОЛОШКИ КЛИНИЧКИ И ЛАБОРАТОРИЈСКИ НАЛАЗИ <i>Symptoms, signs and abnormal clinical and laboratory findings, not elsewhere classified</i>	13562	7086	6476	1.08	0.99	4.17	3.52
XIX ПОВРЕДЕ, ТРОВАЊА И ПОСЛЕДИЦЕ ДЕЛОВАЊА СПОЉНИХ ФАКТОРА <i>Injury, poisoning and certain other consequences of external causes</i>	20142	10785	9357	1.64	1.43	6.35	5.09
XXI ФАКТОРИ КОЈИ УТИЧУ НА ЗДРАВСТВЕНО СТАЊЕ И КОНТАКТ СА ЗДРАВСТВЕНОМ СЛУЖБОМ <i>Factors influencing health status and contact with health services</i>	211413	103405	108008	15.75	16.45	60.91	58.77
XXII ШИФРЕ ЗА ПОСЕБНЕ НАМЕНЕ <i>Codes for special purposes</i>	1847	1124	723	0.17	0.11	0.66	0.39
Србија - Југ Укупно	620739	310661	310078	50.05	49.95	186.84	182.28
<i>Serbia -South</i> <i>(I-XXI)</i>							
I ЗАРАЗНЕ И ПАРАЗИТАРНЕ БОЛЕСТИ <i>Certain infectious and parasitic diseases</i>	14539	8160	6379	1.31	1.03	4.91	3.75
II ТУМОРИ <i>Neoplasms</i>	46648	25328	21320	4.08	3.43	15.23	12.53
III БОЛЕСТИ КРВИ И КРВОТВОРНИХ ОРГАНА И ПОРЕМЕЂАЈИ ИМУНИТЕТА <i>Diseases of the blood and blood-forming organs and certain disorders involving the immune mechanism</i>	14630	7404	7226	1.19	1.16	4.45	4.25
IV БОЛЕСТИ ЖЛЕЗДА СА УНУТРАШЊИМ ЛУЧЕЊЕМ, ИСХРАНЕ И МЕТАБОЛИЗМА <i>Endocrine, nutritional and metabolic diseases</i>	14372	6827	7545	1.10	1.22	4.11	4.44
V ДУШЕВНИ ПОРЕМЕЂАЈИ И ПОРЕМЕЂАЈИ ПОНАШАЊА <i>Mental and behavioural disorders</i>	16739	9537	7202	1.54	1.16	5.74	4.23
VI БОЛЕСТИ НЕРВНОГ СИСТЕМА <i>Diseases of the nervous system</i>	13530	6191	7339	1.00	1.18	3.72	4.31
VII БОЛЕСТИ ОКА И ПРИПОЈАКА ОКА <i>Diseases of the eye and adnexa</i>	7219	3517	3702	0.57	0.60	2.12	2.18
VIII БОЛЕСТИ УВА И БОЛЕСТИ МАСТОИДНОГ НАСТАВКА <i>Diseases of the ear and mastoid process</i>	1300	598	702	0.10	0.11	0.36	0.41
IX БОЛЕСТИ СИСТЕМА КРВОТОКА <i>Diseases of the circulatory system</i>	52721	30143	22578	4.86	3.64	18.13	13.27

4. СТАЦИОНАРНА ЗДРАВСТВЕНА ЗАШТИТА У РЕПУБЛИЦИ СРБИЈИ, 2020

INPATIENT HEALTH CARE IN REPUBLIC OF SERBIA 2020

4.4 Број лечених у стационарима према групама обољења и полу

Patients treated in hospitals by group of diseases and sex

(наставка / continuation)

	Болести и стања МКБ 10 <i>Diseases and conditions ICD 10</i>	Број лечених <i>Number of treated patients</i>			Индекс структуре <i>Structure</i>		Бр. лечених на 1000 становника <i>No of treated per 1000 population</i>	
		Укупно <i>Total</i>	мушко <i>male</i>	женско <i>female</i>	мушко <i>male</i>	женско <i>female</i>	мушко <i>male</i>	женско <i>female</i>
X	БОЛЕСТИ СИСТЕМА ЗА ДИСАЊЕ <i>Diseases of the respiratory system</i>	47636	28338	19298	4.57	3.11	17.04	11.34
XI	БОЛЕСТИ СИСТЕМА ЗА ВАРЕЊЕ <i>Diseases of the digestive system</i>	32520	18683	13837	3.01	2.23	11.24	8.13
XII	БОЛЕСТИ КОЖЕ И ПОТКОЖНОГ ТКИВА <i>Diseases of the skin and subcutaneous tissue</i>	7183	4116	3067	0.66	0.49	2.48	1.80
XIII	БОЛЕСТИ МИШИЋНО-КОШТАНОГ СИСТЕМА И ВЕЗИВНОГ ТКИВА <i>Diseases of the musculoskeletal system and connective tissue</i>	24778	9376	15402	1.51	2.48	5.64	9.05
XIV	БОЛЕСТИ МОКРАЋНО-ПОЛНОГ СИСТЕМА <i>Diseases of the genitourinary system</i>	28006	10009	17997	1.61	2.90	6.02	10.58
XV	ТРУДНОЋА, РАЂАЊЕ И БАБИЊЕ <i>Pregnancy, childbirth and the puerperium</i>	36774	0	36774	0.00	5.92	0.00	21.62
XVI	СТАЊА У ПОРОЂАЈНОМ ПЕРИОДУ <i>Certain conditions originating in the perinatal period</i>	1653	744	909	0.12	0.15	0.45	0.53
XVII	УРОЂЕНЕ НАКАЗНОСТИ, ДЕФОРМАЦИЈЕ И ХРОМОЗОМСКЕ НЕНОРМАЛНОСТИ <i>Congenital malformations, deformations and chromosomal abnormalities</i>	886	593	293	0.10	0.05	0.36	0.17
XVIII	СИМПТОМИ, ЗНАЦИ И ПАТОЛОШКИ КЛИНИЧКИ И ЛАБОРАТОРИЈСКИ НАЛАЗИ <i>Symptoms, signs and abnormal clinical and laboratory findings, not elsewhere classified</i>	14744	7888	6856	1.27	1.10	4.74	4.03
XIX	ПОВРЕДЕ, ТРОВАЊА И ПОСЛЕДИЦЕ ДЕЛОВАЊА СПОЉНИХ ФАКТОРА <i>Injury, poisoning and certain other consequences of external causes</i>	21695	11827	9868	1.91	1.59	7.11	5.80
XXI	ФАКТОРИ КОЈИ УТИЧУ НА ЗДРАВСТВЕНО СТАЊЕ И КОНТАКТ СА ЗДРАВСТВЕНОМ СЛУЖБОМ <i>Factors influencing health status and contact with health services</i>	216253	117288	98965	18.89	15.94	70.54	58.18
XXII	ШИФРЕ ЗА ПОСЕБНЕ НАМЕНЕ <i>Codes for special purposes</i>	6913	4094	2819	0.66	0.45	2.46	1.66

4. СТАЦИОНАРНА ЗДРАВСТВЕНА ЗАШТИТА У РЕПУБЛИЦИ СРБИЈИ, 2020 .

INPATIENT HEALTH CARE IN REPUBLIC OF SERBIA, 2020

4.5 Број лечених у стационарима према групама обољења и полу 2016-2020.

Patients treated in hospitals by group of disease and sex 2016-2020

Болести и стања МКБ 10 <i>Diseases and conditions ICD 10</i>		г о д и н а year				
		2016	2017	2018	2019	2020
Република Србија Republic of Serbia		1202879	1215924	1323322	1546857	1277202
Укупно Total (I-XXI)						
I	ЗАРАЗНЕ И ПАРАЗИТАРНЕ БОЛЕСТИ <i>Certain infectious and parasitic diseases</i>	24696	23887	24496	24377	26518
	мушко <i>male</i>	12478	12012	12237	12427	14730
	женско <i>female</i>	12218	11875	12259	11950	11788
II	ТУМОРИ <i>Neoplasms</i>	194997	191901	194346	178877	132836
	мушко <i>male</i>	94636	94790	93703	88640	66842
	женско <i>female</i>	100361	97111	100643	90237	65994
III	БОЛЕСТИ КРВИ И КРВОТВОРНИХ ОРГАНА И ПОРЕМЕЋАЈИ ИМУНИТЕТА <i>Diseases of the blood and blood-forming organs and certain disorders involving the immune mechanism</i>	22499	24204	26253	31120	27554
	мушко <i>male</i>	10077	11423	12262	14033	13696
	женско <i>female</i>	12422	12781	13991	17087	13858
IV	БОЛЕСТИ ЖЛЕЗДА СА УНУТРАШЊИМ ЛУЧЕЊЕМ, ИСХРАНЕ И МЕТАБОЛИЗМА <i>Endocrine, nutritional and metabolic diseases</i>	46664	46124	46759	47955	27463
	мушко <i>male</i>	20496	20207	20279	20792	12351
	женско <i>female</i>	26168	25917	26480	27163	15112
V	ДУШЕВНИ ПОРЕМЕЋАЈИ И ПОРЕМЕЋАЈИ ПОНАШАЊА <i>Mental and behavioural disorders</i>	35334	34497	32476	31488	29996
	мушко <i>male</i>	19639	18806	17529	16585	16538
	женско <i>female</i>	15695	15691	14947	14903	13458
VI	БОЛЕСТИ НЕРВНОГ СИСТЕМА <i>Diseases of the nervous system</i>	33177	33822	35021	36906	25320
	мушко <i>male</i>	15436	15891	16058	17051	11884
	женско <i>female</i>	17741	17931	18963	19855	13436
VII	БОЛЕСТИ ОКА И ПРИПОЈАКА ОКА <i>Diseases of the eye and adnexa</i>	27549	27971	31011	35444	16615
	мушко <i>male</i>	12969	13268	14496	16611	7959
	женско <i>female</i>	14580	14703	16515	18833	8656
VIII	БОЛЕСТИ УВА И БОЛЕСТИ МАСТОИДНОГ НАСТАВКА <i>Diseases of the ear and mastoid process</i>	6030	5801	5731	5652	2693
	мушко <i>male</i>	3001	2965	2873	2845	1328
	женско <i>female</i>	3029	2836	2858	2807	1365
IX	БОЛЕСТИ СИСТЕМА КРВОТОКА <i>Diseases of the circulatory system</i>	149155	147294	153890	158584	101871
	мушко <i>male</i>	82196	82583	86461	90509	59165
	женско <i>female</i>	66959	64711	67429	68075	42706
X	БОЛЕСТИ СИСТЕМА ЗА ДИСАЊЕ <i>Diseases of the respiratory system</i>	74613	73042	75531	79313	91227
	мушко <i>male</i>	41540	40519	41556	43642	54392
	женско <i>female</i>	33073	32523	33975	35671	36835
XI	БОЛЕСТИ СИСТЕМА ЗА ВАРЕЊЕ <i>Diseases of the digestive system</i>	89027	89459	93077	101934	67837
	мушко <i>male</i>	49777	50123	51480	56482	37984
	женско <i>female</i>	39250	39336	41597	45452	29853

4. СТАЦИОНАРНА ЗДРАВСТВЕНА ЗАШТИТА У РЕПУБЛИЦИ СРБИЈИ, 2020 .

INPATIENT HEALTH CARE IN REPUBLIC OF SERBIA, 2020

4.5 Број лечених у стационарима према групама обољења и полу 2016-2020.

Patients treated in hospitals by group of disease and sex 2016-2020

(наставка/ continuation)

Болести и стања МКБ 10 <i>Diseases and conditions ICD 10</i>		г о д и н а year				
		2016	2017	2018	2019	2020
XII	БОЛЕСТИ КОЖЕ И ПОТКОЖНОГ ТКИВА <i>Diseases of the skin and subcutaneous tissue</i>	19647	20093	22138	25122	14049
	мушко <i>male</i>	10761	10899	12198	13710	7935
	женско <i>female</i>	8886	9194	9940	11412	6114
XIII	БОЛЕСТИ МИШИЋНО-КОШТАНОГ СИСТЕМА И ВЕЗИВНОГ ТКИВА <i>Diseases of the musculoskeletal system and connective tissue</i>	69477	71938	78034	81355	45712
	мушко <i>male</i>	24959	26066	28408	29385	16300
	женско <i>female</i>	44518	45872	49626	51970	29412
XIV	БОЛЕСТИ МОКРАЋНО-ПОЛНОГ СИСТЕМА <i>Diseases of the genitourinary system</i>	87998	92694	106241	109560	71760
	мушко <i>male</i>	30596	32757	40217	40733	28368
	женско <i>female</i>	57402	59937	66024	68827	43392
XV	ТРУДНОЋА, РАЂАЊЕ И БАБИЊЕ <i>Pregnancy, childbirth and the puerperium</i>	84673	85625	85632	89559	80739
	мушко <i>male</i>	0	0	0	0	0
	женско <i>female</i>	84673	85625	85632	89559	80739
XVI	СТАЊА У ПОРОЂАЈНОМ ПЕРИОДУ <i>Certain conditions originating in the perinatal period</i>	6491	6481	6343	6227	3627
	мушко <i>male</i>	3352	3170	3172	3176	1812
	женско <i>female</i>	3139	3311	3171	3051	1815
XVII	УРОЂЕНЕ НАКАЗНОСТИ, ДЕФОРМАЦИЈЕ И ХРОМОЗОМСКЕ НЕНОРМАЛНОСТИ <i>Congenital malformations, deformations and chromosomal abnormalities</i>	8970	8824	8521	8736	4816
	мушко <i>male</i>	5344	5160	5037	5179	2899
	женско <i>female</i>	3626	3664	3484	3557	1917
XVIII	СИМПТОМИ, ЗНАЦИ И ПАТОЛОШКИ КЛИНИЧКИ И ЛАБОРАТОРИЈСКИ НАЈАЗИ <i>Symptoms, signs and abnormal clinical and laboratory findings, not elsewhere classified</i>	45737	46027	43447	41881	28306
	мушко <i>male</i>	23064	23463	22197	21346	14974
	женско <i>female</i>	22673	22564	21250	20535	13332
XIX	ПОВРЕДЕ, ТРОВАЊА И ПОСЛЕДИЦЕ ДЕЛОВАЊА СПОЉНИХ ФАКТОРА <i>Injury, poisoning and certain other consequences of external causes</i>	52688	55645	55000	54531	41837
	мушко <i>male</i>	29153	30228	29610	29247	22612
	женско <i>female</i>	23535	25417	25390	25284	19225
XXI	ФАКТОРИ КОЈИ УТИЧУ НА ЗДРАВСТВЕНО СТАЊЕ И КОНТАКТ СА ЗДРАВСТВЕНОМ СЛУЖБОМ <i>Factors influencing health status and contact with health services</i>	123457	130595	199375	398236	427666
	мушко <i>male</i>	46535	50158	90380	203163	220693
	женско <i>female</i>	76922	80437	108995	195073	206973
XXII	ШИФРЕ ЗА ПОСЕБНЕ НАМЕНЕ <i>Codes for special purposes</i>					8760
	мушко <i>male</i>					5218
	женско <i>female</i>					3542

5.

ЗАРАЗНЕ БОЛЕСТИ

COMMUNICABLE DISEASES

	Страна <i>Page</i>
5. Заразне болести у Републици Србији <i>Communicable diseases in Republic of Serbia</i>	366
5.1. Број пријављених случајева оболелих по добним групама <i>Number of notified cases by age</i>	372
5.2. Број пријављених случајева оболелих по дијагнозама <i>Number of notified cases by diagnosis</i>	374
5.3. Број пријављених случајева умрлих од заразних болести / морталитет / леталитет <i>Number of notified cases of deaths / mortality / lethality</i>	377
5.4. Оболели и умрли од ХИВ болести према полу и узрасту у Републици Србији, 1985–2018. <i>Cases and deaths from HIV, by sex and age in Republic of Serbia, 1985–2018</i>	378
5.5. Оболели од Морбус ХИВ–а према начину трансмисије у Републици Србији, 1985–2018. <i>Cases from Morbus HIV, by route of transmission in Republic of Serbia, 1985–2018</i>	378
5.6. Епидемије заразних болести према путевима ширења инфективног агенса у Републици Србији, 2011–2018. <i>Epidemics of communicable diseases by route of infection, in Republic of Serbia, 2011-2018</i>	379
5.7. Болничке инфекције према локализацији у Републици Србији, 2018. <i>Healthcare-associated infections by site in Republic of Serbia, 2018</i>	380
5.8. Стопе инциденција болничких инфекција на појединим одељењима болница у Републици Србији, 2012–2018. <i>Incidence rates of nosocomial infections in individual hospital departments in Republic of Serbia, 2012–2018</i>	380
5.9. Значајни проузроковачи болничких инфекција у Републици Србији, 2018. <i>Significant agents causing nosocomial infections in Republic of Serbia, 2018</i>	381

5. ЗАРАЗНЕ БОЛЕСТИ У РЕПУБЛИЦИ СРБИЈИ

Кретање заразних болести

На територији Републике Србије у 2020. години пријављено је укупно 268.998 лица оболелих од заразних болести, са инциденцијом од 3899,02 на 100.000 становника. Укупан број пријављених случајева заразних болести у Србији је виши у односу на 2019. годину (када је пријављено 46.081 оболелих особа). Већи број оболелих у 2020. години у односу на претходну годину је последица великог броја случајева оболевања од COVID-19, заразна болест која је 2020. године сврстана у заразне болести које подлежу обавезном пријављивању.

И поред ученог подпријављивања, у 2020. години COVID-19 је најдоминантније обољење у групи заразних болести, са укупним учешћем од 78,93% у укупном оболевању.

Оптерећење туберкулозом У Републици Србији у последњих 15 година је значајно смањено захваљујући доследној примени Националног програма који је заснован на стратегијама Светске здравствене организације (СЗО) што је резултирало смањењем нотификационе стопе туберкулозе за 80% на 9/100.000 становника у 2019. години, чиме је Србија ојачала своју позицију међу земљама са ниским оптерећењем туберкулозом у Европи. Током 2020. године нотификациона стопа туберкулозе је износила 5/100.000 што указује на непотпуно пријављивање због епидемије COVID-19 (графикон 5.2).

Од последица заразних болести у 2020. години умрло је 5660 лица, са стопом морталитета 82,04/100.000 што је знатно виша вредност у односу на 2019. годину (2,64/100.000). Овако висока стопа морталитета последица је великог броја смртних исхода који се доводе у везу са COVID-19.

Кретање оболелих од Morbus HIV

У Републици Србији у периоду од 1985. године, када су регистровани први случајеви, закључно са 31. децембром 2020. године пријављено је 2068 особа оболелих од Morbus HIV (AIDS, SIDA) од којих су 1172 особе (57%) умрло од ове болести. Током 2020. године регистроване су 32 новооболеле особе (стопа инциденције

0,46 на 100.000 становника), док је 16 особа умрло од Morbus HIV (стопа морталитета 0,23 на 100.000 становника) (графикон 5.4). Дистрибуција оболелих и умрлих, по полу и узрасту приказана је у табели 5.4.

Кумулативна дистрибуција оболелих од AIDS-а према полу показује да је мушкараца 3,5 пута више у односу на жене ($1608 : 460 = 3,5:1$), при чему је у 2020. години однос полова био 3,5:1 у корист мушкараца. Сличан однос полова се региструје и међу свим особама умрлима од AIDS-а ($907 : 265 = 3,4:1$), односно у 2020. години однос полова међу умрлима је био 3:1 у корист мушкараца.

У периоду 1985–2020. године водећи начин трансмисије HIV инфекције међу свим регистрованим особама оболелим од AIDS-а је био незаштићени сексуални однос (48%), а следи употреба заједничког прибора за инјектирање као највероватнији пут преноса HIV-а међу инјектирајућим корисницима дрога - 32% (табела 5.5).

Епидемије заразних болести

У току 2020. године, на територији Републике Србије регистровано је 282 епидемија заразних болести, са 60.380 оболелих особа.

Кретање епидемија заразних болести у односу на пут ширења инфективног агенса приказано је на табели 5.6. Најчешће су регистроване епидемије са ваздушно-капљичним и контактним путем преношења узрочника, са учешћем од 75,5%, а затим ваздушно-капљичне епидемије са учешћем од 12,4% у односу на све регистроване епидемије у 2020. години. У 2020. години најчешћи узрочник епидемија био је SARS-CoV-2 који је потврђен у 232 епидемије.

Надзор над болничким инфекцијама

Надзор над болничким инфекцијама у 2020. години спровођен је евидентирањем нових инфекција (надзор путем инциденције) и евидентирањем инфекција код свих пацијената у одређеном времену (тачка преваленције) у зависности од расположивог кадра и врсте одељења.

У табели 5.7 приказани су подаци добијени континуираним и циљаним епидемиолошким надзором путем инциденције на одељењима хирургије, ортопедије са трауматологијом, гинекологије и акушерства, неонатологије урологије и интензивне неге.

Најчешће локализације болничких инфекција у 2020. години биле су инфекције система за варење, инфекције мокраћног система, инфекције крви,

пнеумоније и инфекције оперативног места (табела 5.8). Највише стопе инциденције болничких инфекција у периоду 2016-2020. бележе се на одељењима интензивне неге, хирургије, неонатологије и урологије (табела 5.10). У 2020. години највише стопе инциденција биле су на одељењима интензивне неге, неонатологије, урологије и хирургије (5.7). Водећи проузроковачи болничких инфекција у 2020. години су *Acinetobacter spp.* и *Klebsiella pneumoniae*, Грам негативни узрочници, који су доминантни међу свим узрочницима, као и претходних година (табела 5.9).

5. COMMUNICABLE DISEASES IN REPUBLIC OF SERBIA

Trends in communicable diseases

In 2020, there were 268,998 reported cases of communicable diseases on the territory of the Republic of Serbia, with the incidence rate of 3899,02 per 100,000 population. The total number of reported cases of communicable diseases in Serbia is higher than in 2019 (when 46,081 cases were reported).

The higher number reported cases in 2020, compared to the previous year is due to a large number of reported COVID-19 cases. COVID-19 is an communicable disease that is under mandatory reporting since 2020.

Despite the observed under-reporting, in 2020 COVID-19 is the most dominant disease in the group of infectious diseases presented 78.93% of total reported cases of communicable diseases.

Tuberculosis burden in the Republic of Serbia in the last 15 years has been significantly decreased due to the consistent implementation of the National TB Programme in line with the World Health Organization (WHO) TB strategies resulting in reduction of TB notification rate by 80 % to 9/100,000 in 2019 strengthening Serbia's position among low TB burden countries in Europe. However, during 2020, the TB notification rate was 5/100,000 indicating incomplete case registration due to the COVID-19 epidemic (figure 5.2).

In 2020, 5660 deaths have been registered among cases of communicable diseases with a mortality rate of 82,4/ 100,000. Notified mortality rate is a significantly higher compared to 2019 (2.64 / 100,000). Such a high mortality rate is a consequence of the large number of deaths associated with COVID-19.

Trends in *Morbus HIV* cases

In the Republic of Serbia in the period from 1985, when the first cases were registered, as of 31 December 2020, there were 2068 reported cases of *Morbus HIV* (AIDS, SIDA) of which 1172 (57%) persons died.

In 2020, there were 32 newly diagnosed *Morbus HIV* cases (incidence rate of 0.46 per 100,000 population), while 16 persons died (mortality rate of 0.23 per

100,000 population) (Figure 5.4). The distribution of *Morbus HIV* cases and deaths, by sex and age, is shown in Table 5.4.

The cumulative distribution of AIDS cases shows that men are 3.5 times more affected than women (1608: 460 = 3.5:1), whereby in 2020 distribution of AIDS cases by sex shows that the male to female ratio was 3.5:1. Similar ratio is registered among AIDS death cases (907: 265 = 3.4:1), whereby in 2020 distribution of AIDS deaths by sex shows that the male to female ratio was 3:1.

In the period 1985-2020, leading way of transmission of HIV infection among all AIDS registered people was unprotected sexual intercourse (48%), followed by the use of common injecting equipment as the most likely route of HIV transmission among injecting drug users - 32% (Table 5.5).

Communicable disease outbreaks

During 2020, on the territory of the Republic of Serbia the total number of 282 outbreaks of communicable diseases have been reported, including 60,380 cases.

The communicable disease outbreak trends by route of infectious agent spreading are shown in table 5.6. The most often registered were outbreaks transmitted via air and contact accounting for 75.5%, followed by airborne outbreak accounting for 12.4% of the total number of outbreaks. In 2020, the most common cause of outbreaks was SARS-CoV-2, which was confirmed in 232 outbreaks.

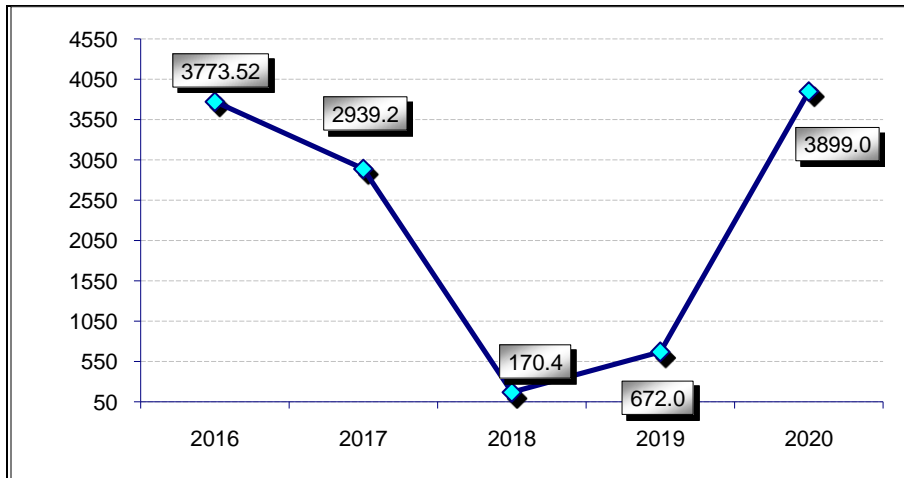
Healthcare-Associated Infections

Healthcare-associated infection surveillance during the year 2020 was conducted through prospective identification of new infections (incidence surveillance) and identification of infections in all hospitalized patients at a given point of time (point prevalence) depending on human resources and category of hospital ward.

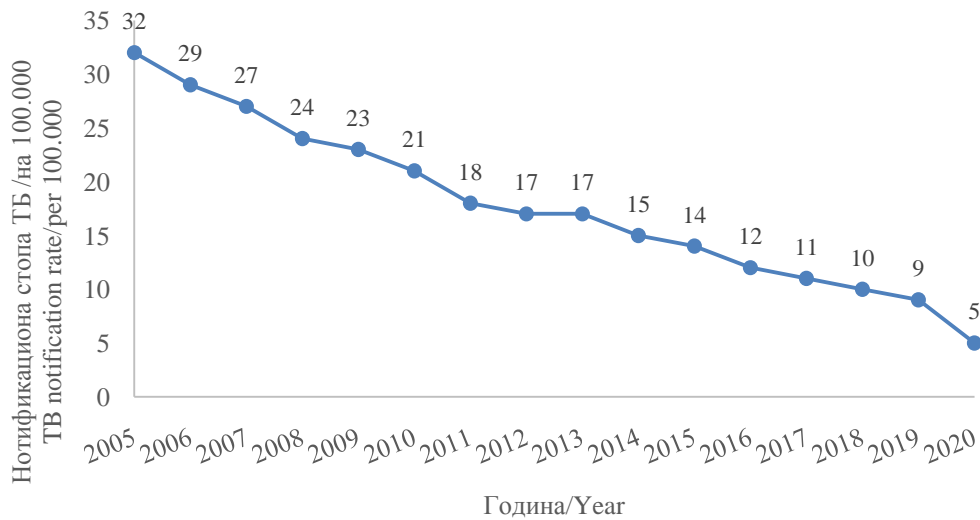
Unit oriented surveillance represents continued and targeted surveillance has been performed on the surgical, trauma and orthopedic, gynecology and obstetrician, urology, intensive care and newborn departments (Table 5.7.).

The most common locations of healthcare-associated infections in 2020 were gastrointestinal tract infections, urinary tract infections, bloodstream infections, pneumonia and surgical site infections (table 5.8). Increased incidence rates of hospital infections in period 2016-2020, have been registered in orthopedic-surgery departments, surgical departments, intensive care units, and neonatal departments (table 5.7), with highest ones at intensive care units and orthopaedic/traumatology departments. The leading causes of hospital infections in 2020 were *Acinetobacter spp.* and *Klebsiella pneumonia*, Gram negative pathogens which were dominant in the total number of agents, like in previous years (table 5.9).

Графикон 5. 1. Кретање инциденције заразних и паразитарних болести (на 100.000 становника) у Републици Србији, 2016-2020.
Incidence of communicable and parasitic diseases (per 100,000 population) in the Republic of Serbia, 2016-2020

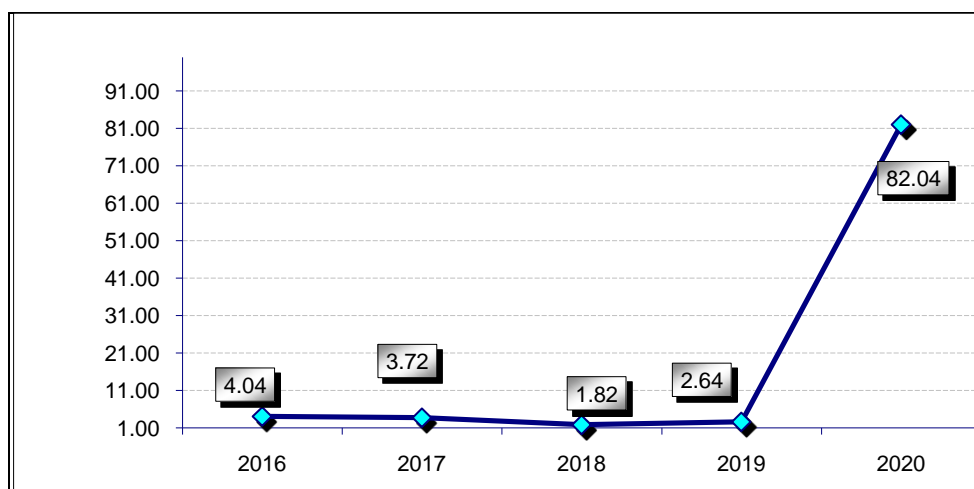


Графикон 5.2. Кретање нотификационе стопе свих облика туберкулозе (на 100.000 становника) у Републици Србији, 2005-2020.
Tuberculosis notification rate (per 100,000 population) in the Republic of Serbia, 2005-2020



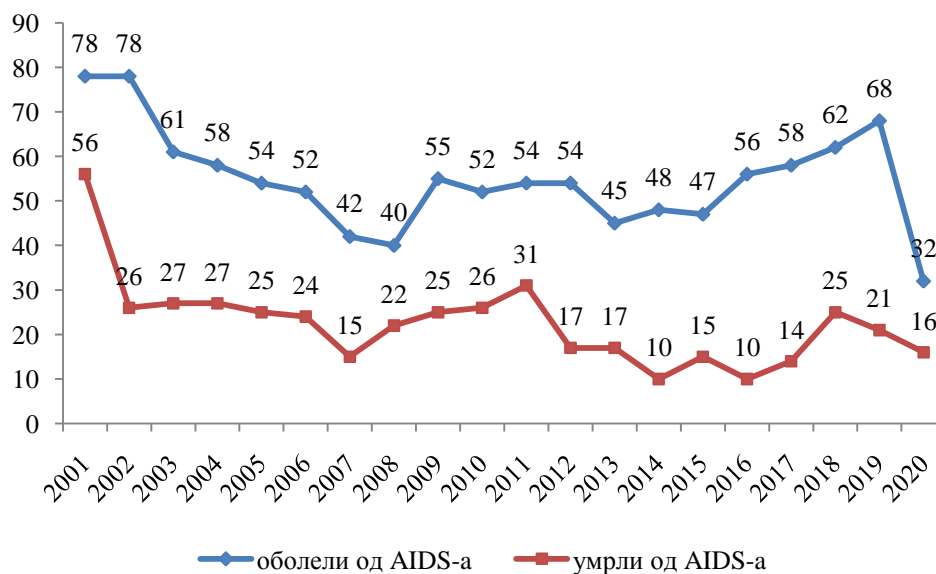
Графикон 5.3. Кретање стопе морталитета од заразних болести (на 100.000 становника) у Републици Србији, 2016-2020.

Mortality rate from communicable diseases (per 100,000 population) in the Republic of Serbia, 2016-2020



Графикон 5.4. Број оболелих и умрлих од *Morbus HIV* у Републици Србији, 2001-2020.

Cases and deaths of Morbus HIV in the Republic of Serbia, 2001- 2020



5. ЗАРАЗНЕ БОЛЕСТИ У РЕПУБЛИЦИ СРБИЈИ 2020.

COMMUNICABLE DISEASES IN REPUBLIC OF SERBIA, 2020

5.1. Број пријављених случајева оболелих по добним групама

The number of notified cases by age

	Укупно Total	Године старости Age														
		0	1	2	3	4	5	6	7 - 9	10 - 14	15 - 19	20 - 29	30 - 39	40 - 49	50 - 59	60 +
Salmonellosis allae A02																
Република Србија	631	15	47	60	30	36	27	31	51	38	32	41	51	54	39	79
Србија - Север	227	6	21	22	12	17	13	13	26	15	11	15	13	7	9	27
Србија - Југ	404	9	26	38	18	19	14	18	25	23	21	26	38	47	30	52
Shigellosis et infectiones intestinales bacteriales A03 et A04																
Република Србија	491	28	82	53	38	35	23	16	36	41	31	37	14	15	15	27
Србија - Север	308	12	46	40	21	22	11	9	22	28	22	27	9	7	12	20
Србија - Југ	183	16	36	13	17	13	12	7	14	13	9	10	5	8	3	7
Tuberculosis pulmonum A15 et A16																
Република Србија	303			1		1	1			2	8	36	27	49	58	120
Србија - Север	172			1		1	1			2	2	28	13	31	32	61
Србија - Југ	131										6	8	14	18	26	59
Meningitis meningococcica A39.																
Република Србија	2												1			
Србија - Север	1												1			
Србија - Југ	1														1	
Hepatitis acuta B B16																
Република Србија	17												3	5	5	3
Србија - Север	7												2	2	2	1
Србија - Југ	10										1		1	3	3	2
Syphilis A50 - A53																
Република Србија	162	2									3	35	58	34	15	15
Србија - Север	136	2									2	30	52	28	13	9
Србија - Југ	26										1	5	6	6	2	6

5. ЗАРАЗНЕ БОЛЕСТИ У РЕПУБЛИЦИ СРБИЈИ 2020.**COMMUNICABLE DISEASES IN REPUBLIC OF SERBIA, 2020**

5.1. Број пријављених случајева оболелих по добним групама

*The number of notified cases by age*наставак *continuation*

	Укупно	Године старости <i>Age</i>														
	Total	0	1	2	3	4	5	6	7 - 9	10 - 14	15 - 19	20 - 29	30 - 39	40 - 49	50 - 59	60 +
<i>Infectio gonococica A54</i>																
Република Србија	54										3	20	23	3	4	1
Србија - Север	51										3	17	23	3	4	1
Србија - Југ	3											3				
<i>HGBS A98.5</i>																
Република Србија	3													2		
Србија - Север	1													1		
Србија - Југ	2												1	1		
<i>Meningitis bacterialis G00</i>																
Република Србија	12								1				2		2	5
Србија - Север	7								1				1		1	4
Србија - Југ	5									1		1	1		1	1
<i>Pertusis A37</i>																
Република Србија	55	4	5	2		2	4	1	7	15	3	3		5	2	2
Србија - Север	47	4	4	1		2	4	1	6	11	2	3		5	2	2
Србија - Југ	8	0	1	1					1	4	1					
<i>Covid-19, bolest koju izaziva virus SARS-CoV-2 U07</i>																
Република Србија	212339	327	311	253	183	168	195	200	926	2624	5579	26037	39886	41491	38193	55966
Србија - Север	104278	131	101	96	70	51	54	63	185	1181	2455	13954	20835	21005	18267	25830
Србија - Југ	108061	196	210	157	113	117	141	137	741	1443	3124	12083	19051	20486	19926	30136

Извор: Пријава заразних болести

5. ЗАРАЗНЕ БОЛЕСТИ У РЕПУБЛИЦИ СРБИЈИ, 2020.

COMMUNICABLE DISEASES IN REPUBLIC OF SERBIA, 2020

5.2 Број пријављених случајева оболелих по дијагнозама

The number of notified cases by diagnosis

Морбидитетна листа МКБ-10 <i>MORBIDITY LIST (ICD-10)</i>		Република Србија		Србија - Север		Србија - Југ	
		Оболели/Инц.		Оболели/Инц.		Оболели/Инц.	
		<i>Serbia</i>		<i>Serbia - North</i>		<i>Serbia - South</i>	
		<i>Cases / Mb</i>		<i>Cases / Mb</i>		<i>Cases / Mb</i>	
Укупно	Total	268998	3899.02	106041	2999.46	162957	4844.44
A37.	Pertussis	6	0.09			6	0.18
A37.0	Pertussis per Bordetellam pertussis	2	0.03	2	0.06		
A37.9	Pertussis, non specificata	47	0.68	45	1.27	2	0.06
B06.9	Rubeola sine complicationibus	1	0.01	1	0.03		
B26.0	Orchitis parotitica	1	0.01			1	0.03
B26.9	Parotitis epidemica sine complicatione	1	0.01			1	0.03
G00.0	Meningitis haemophilosa	2	0.03			2	0.06
J10.	Influenza, virus influenzae aliud identificatum	661	9.58	467	13.21	194	5.77
J11.	Influenza, virus non identificatum	53444	774.65			53444	1588.80
БОЛЕСТИ КОЈЕ СЕ МОГУ СПРЕЧИТИ ИМУНИЗАЦИЈОМ		54165	785.10	515	14.57	53650	1594.93
A50.9	Syphilis congenita, non specificata	1	0.01	1	0.03		
A51.	Syphilis recens	1	0.01			1	0.03
A51.0	Syphilis genitalis primaria	3	0.04	2	0.06	1	0.03
A51.3	Syphilis cutis et mucosae secundaria	6	0.09	6	0.17		
A51.4	Syphildes secundariae aliae	1	0.01	1	0.03		
A51.5	Syphilis recens latens	1	0.01	1	0.03		
A51.9	Syphilis recens, non specificata	104	1.51	97	2.74	7	0.21
A52.	Syphilis tarda	4	0.06	4	0.11		
A52.9	Syphilis tarda, non specificata	17	0.25	17	0.48		
A53.	Syphilides aliae non specificatae	4	0.06			4	0.12
A53.0	Syphilis latens, ut recens sive tarda, non specificata	4	0.06	4	0.11		
A53.9	Syphilis, non specificata	16	0.23	3	0.08	13	0.39
A54.	Infectio gonococcica	1	0.01			1	0.03
A54.9	Infectio gonococcica, non specificata	53	0.77	51	1.44	2	0.06
A56.	Morbi sexuales alii per Chlamydiam transmissa	180	2.61			180	5.35
A56.8	Infectio chlamydialis, modo sexuali transmissa, locorum aliorum	76	1.10	57	1.61	19	0.56
B20.	Morbus HIV - morbus immunodeficientiae acquisitae cum morbis infectivis et parasitariis	17	0.25	12	0.34	5	0.15
B21.	Morbus HIV cum neoplasmatis malignis	7	0.10	3	0.08	4	0.12
B22.	Morbus HIV cum morbis aliis specificatis	8	0.12	4	0.11	4	0.12
ПОЛНО ПРЕНОСИВЕ БОЛЕСТИ		504	7.31	263	7.44	241	7.16
B15.	Hepatitis acuta A	5	0.07			5	0.15
B15.9	Hepatitis A sine comate hepatico	12	0.17			12	0.36
B16.9	Hepatitis acuta B sine delta agente et sine comate hepatico	17	0.25	7	0.20	10	0.30
B17.1	Hepatitis acuta C	3	0.04			3	0.09

Морбидитетна листа МКБ-10 <i>MORBIDITY LIST (ICD-10)</i>		наставак <i>continuation</i>					
		Република Србија Оболели/Инц.		Србија - Север Оболели/Инц.		Србија - Југ Оболели/Инц.	
		<i>Serbia</i> <i>Cases / Mb</i>		<i>Serbia - North</i> <i>Cases / Mb</i>		<i>Serbia - South</i> <i>Cases / Mb</i>	
B18.1	Hepatitis viralis chronica B sine delta agente	41	0.59	15	0.42	26	0.77
B18.2	Hepatitis viralis chronica C	73	1.06	31	0.88	42	1.25
ВИРУСНИ ХЕПАТИТИСИ		151	2.19	53	1.50	98	2.91
A02.	Salmonellosis aliae	2	0.03			2	0.06
A02.0	Enteritis salmonellosa	609	8.83	222	6.28	387	11.50
A02.1	Salmonellosis septica	2	0.03	2	0.06		
A02.9	Infectio salmonellosa, non specificata	18	0.26	3	0.08	15	0.45
A03.1	Dysenteria bacillaris per Shigellam flexneri	3	0.04	3	0.08		
A03.3	Dysenteria bacillaris per Shigellam sonnei	1	0.01			1	0.03
A03.9	Shigellosis, non specificata	2	0.03	1	0.03	1	0.03
A04.5	Enteritis campylobacterialis	469	6.80	291	8.23	178	5.29
A04.6	Enteritis yersiniosa enterocolitica	16	0.23	13	0.37	3	0.09
A07.1	Giardiasis [lambliaosis]	31	0.45	11	0.31	20	0.59
A27.9	Leptospirosis, non specificata	4	0.06	2	0.06	2	0.06
A32.1	Meningitis et meningoencephalitis listerialis	1	0.01	1	0.03		
A32.7	Listeriosis septica	5	0.07	5	0.14		
A32.9	Listeriosis, non specificata	9	0.13	6	0.17	3	0.09
B58.9	Toxoplasmosis, non specificata	17	0.25	5	0.14	12	0.36
B75.	Trichinellosis	19	0.28	9	0.25	10	0.30
БОЛЕСТИ КОЈЕ СЕ ПРЕНОСЕ ХРАНОМ И ВОДОМ И БОЛЕСТИ УЗРОКОВАНЕ ОКРУЖЕЊЕМ (ЖИВОТНОМ СРЕДИНОМ)		1208	17.51	574	16.24	634	18.85
A81.0	Morbus „Creutzfeldt-Jakob“	1	0.01	1	0.03		
(1) Болести које се преносе неконвенционалним узрочницима		1	0.01	1	0.03		
A15.	Tuberculosis organorum respiratoriorum, per bacteriologiam et histologiam confirmata	91	1.32	85	2.40	6	0.18
A15.0	Tuberculosis pulmonum, per microscopiam sputi confirmata	87	1.26	27	0.76	60	1.78
A15.1	Tuberculosis pulmonum per culturam solum confirmata	51	0.74	18	0.51	33	0.98
A15.2	Tuberculosis pulmonum, per histologiam confirmata	11	0.16	9	0.25	2	0.06
A15.3	Tuberculosis pulmonum, methodis non specificatis confirmata	6	0.09	3	0.08	3	0.09
A15.6	Pleuritis tuberculosa, per bacteriologiam et histologiam confirmata	3	0.04			3	0.09
A15.9	Tuberculosis organorum respiratoriorum, per bacteriologiam et histologiam confirmata, non specificat	21	0.30	6	0.17	15	0.45
A16.	Tuberculosis organorum respiratoriorum, per bacteriologiam et histologiam non confirmata	12	0.17	12	0.34		
A16.0	Tuberculosis pulmonum per bacteriologiam et histologiam nonconfirmata	5	0.07			5	0.15
A16.1	Tuberculosis pulmonum, sine exploratione bacteriologica et histologica	1	0.01	1	0.03		
A16.2	Tuberculosis pulmonum, sine confirmatione bacteriologica sive histologica	6	0.09	5	0.14	1	0.03
A16.3	Tuberculosis lymphonodorum intrathoracalium, sine confirmatione bacteriologica sive histologica	1	0.01			1	0.03

Морбидитетна листа МКБ-10 <i>MORBIDITY LIST (ICD-10)</i>		наставак <i>continuation</i>					
		Република Србија Оболели/Инц.		Србија - Север Оболели/Инц.		Србија - Југ Оболели/Инц.	
		<i>Serbia</i> <i>Cases / Mb</i>		<i>Serbia - North</i> <i>Cases / Mb</i>		<i>Serbia - South</i> <i>Cases / Mb</i>	
A16.5	Pleuritis tuberculosa, sine confirmatione bacteriologica sive histologica	3	0.04	2	0.06	1	0.03
A16.7	Tuberculosis pulmonum primaria, sine confirmatione bacteriologica sive histologica	3	0.04	3	0.08		
A16.8	Tuberculosos organorum respiratoriorum aliae, sine confirmatione bacteriologica sive histologica	1	0.01			1	0.03
A16.9	Tuberculosis organorum respiratoriorum, sine confirmatione bacteriologica sive histologica, non spec	1	0.01	1	0.03		
A18.	Tuberculosis organorum aliorum	2	0.03	2	0.06		
A18.0	Tuberculosis ossium et articularum	2	0.03			2	0.06
A18.1	Tuberculosis systematis genitourinarii	2	0.03			2	0.06
A18.2	Tuberculosis lymphoglandularum periphericarum	3	0.04	1	0.03	2	0.06
A19.	Tuberculosis miliaris	2	0.03	2	0.06		
A39.	Infectio meningococcica	2	0.03	1	0.03	1	0.03
A48.1	Legionellosis	3	0.04	3	0.08		
G00.1	Meningitis pneumococcica	10	0.14	7	0.20	3	0.09
J13.	Pneumonia per Streptococcum pneumoniae	1	0.01	1	0.03		
U07.1	Covid-19, virus identifikovan	207653	3009.85	103786	2935.68	103867	3087.79
U07.2	Covid-19, virus nije identifikovan	4686	67.92	492	13.92	4194	124.68
(2) Болести које се преносе ваздухом		212669	3082.55	104467	2954.94	108202	3216.67
A21.9	Tularaemia, non specificata	1	0.01			1	0.03
A23.9	Brucellosis, non specificata	2	0.03	1	0.03	1	0.03
A98.5	Febris haemorrhagica cum syndromate renali	3	0.04	1	0.03	2	0.06
B67.0	Echinococcosis hepatis	4	0.06	4	0.11		
(3) Зоонозе - осим наведених у (4)		10	0.14	6	0.17	4	0.12
B50.9	Malaria cum Plasmodio falciparo, non specificata	2	0.03	2	0.06		
B53.0	Malaria cum Plasmodio ovali	1	0.01	1	0.03		
(4) Озбиљне увезене болести		3	0.04	3	0.08		
Z21.	Asimptomatska infekcija virusom humane imunodeficijencije (HIV)	121	1.75	95	2.69	26	0.77
Z22.1	Kliconoša drugih crevnih zaraznih bolesti	127	1.84	64	1.81	63	1.87
Z22.5	Kliconoša hepatitisa uzrokovanih virusom	15	0.22			15	0.45
Z22.9	Kliconoša zarazne bolesti, neoznačene	24	0.35			24	0.71
UKUPNO		287	4.16	159	4.50	128	3.81

Извор: Пријава заразних болести
Инциденција - стопа на 100.000 становника

5. ЗАРАЗНЕ БОЛЕСТИ У РЕПУБЛИЦИ СРБИЈИ, 2020.**COMMUNICABLE DISEASES IN REOUBLIC OF SERBIA, 2020**

5.3 Број пријављених случајева умрлих /морталитет /леталитет

The number of notified cases lethal deaths /mortality/lethality

Морбидитетна листа МКБ-10 MORBIDITY LIST (ICD-10)		Република Србија			Србија - Север			Србија - Југ		
		Умрли /Мт/Лт			Умрли /Мт /Лт			Умрли/Мт /Лт		
		<i>Serbia</i>			<i>Serbia - North</i>			<i>Serbia - South</i>		
		<i>Umrli /Mt /Lt</i>			<i>Umrli /Mt /Lt</i>			<i>Umrli/Mt /Lt</i>		
Укупно	<i>Total</i>	5660	82.04	2.104	2869	81.15	2.71	2791	82.97	1.71
A37.9	Pertussis, non specificata	2	0.03	4.26	1	0.03	2.22	1	0.03	50.00
G00.0	Meningitis haemophilosa	1	0.01	50.00				1	0.03	50.00
J10.	Influenza, virus influenzae aliud identificatum	62	0.90	9.38	36	1.02	7.71	26	0.77	13.40
J11.	Influenza, virus non identificatum	1	0.01	0.00				1	0.03	0.00
БОЛЕСТИ КОЈЕ СЕ МОГУ СПРЕЧИТИ ИМУНИЗАЦИЈОМ		66	0.96	0.122	37	1.05	7.18	29	0.86	0.05
B20.	Morbus HIV - morbus immunodeficientiae acquisitae cum morbis infectivis et parasitariis	10	0.14	58.82	4	0.11	33.33	6	0.18	120.00
B21.	Morbus HIV cum neoplasmatis malignis	1	0.01	14.29	1	0.03	33.33			
B22.	Morbus HIV cum morbis aliis specificatis	5	0.07	62.50	4	0.11	100.00	1	0.03	25.00
ПОЛНО ПРЕНОСИВЕ БОЛЕСТИ		16	0.23	3.175	9	0.25	3.42	7	0.21	2.90
A32.1	Meningitis et meningoencephalitis listerialis	1	0.01	100.00	1	0.03	100.00			
БОЛЕСТИ КОЈЕ СЕ ПРЕНОСЕ ХРАНОМ И ВОДОМ И БОЛЕ УЗРОКОВАНЕ ОКРУЖЕЊЕМ (ЖИВОТНОМ СРЕДИНОМ)		1	0.01	0.083	1	0.03	0.17			
A81.0	Morbus „Creutzfeldt-Jakob“	1	0.01	100.00	1	0.03	100.00			
(1) Болести које се преносе неконвенционалним узрочницима		1	0.01	100.000	1	0.03	100.00			
A15.	Tuberculosis organorum respiratoriorum, per bacteriologiam et histologiam confirmata	3	0.04	3.30	3	0.08	3.53			
A15.0	Tuberculosis pulmonum, per microscopiam sputi confirmata	3	0.04	3.45				3	0.09	5.00
A16.	Tuberculosis organorum respiratoriorum, per bacteriologiam et histologiam non confirmata	3	0.04	25.00	3	0.08	25.00			
A19.	Tuberculosis miliaris	1	0.01	50.00	1	0.03	50.00			
A39.	Infectio meningococcica	1	0.01	50.00				1	0.03	100.00
G00.1	Meningitis pneumococcica	3	0.04	30.00	2	0.06	28.57	1	0.03	33.33
U07.1	Covid-19, virus identifikovan	5454	79.05	2.63	2775	78.49	2.67	2679	79.64	2.58
U07.2	Covid-19, virus nije identifikovan	108	1.57	2.30	37	1.05	7.52	71	2.11	1.69
(2) Болести које се преносе ваздухом		5576	80.82	2.622	2821	79.79	2.70	2755	81.90	2.55

Извор: Пријава заразних болести

Морталитет - стопа на 100.000 становника

Леталитет - однос броја умрлих и оболелих

5.4. Оболели и умрли од *Morbus HIV-a* према полу и узрасту у Републици Србији, 1985-2020.
Cases and deaths from Morbus HIV, by sex and age in the Republic of Serbia, 1985-2020

Узраст Age	Мушко Males		Женско Females		Свега Total	
	оболели cases	умрли deaths	оболели cases	умрли deaths	оболели cases	умрли deaths
0-14	24	13	15	10	39	23
15-19	16	12	5	1	21	13
20-29	208	112	68	45	276	157
30-39	624	361	221	125	845	486
40-49	437	233	93	55	530	288
50-59	208	111	38	16	246	127
60 +	91	65	20	13	111	78
Укупно <i>Total</i>	1608	8907	460	265	2068	1172

5.5. Оболели од *Morbus HIV-a* према начину трансмисије у Републици Србији, 1985-2020.
Cases from Morbus HIV, by route of transmission in the Republic of Serbia, 1985-2020

Трансмисивне групе Transmission groups	Оболели Cases	%
Инјектирајући корисници дроге <i>Injecting drug users</i>	670	32,4%
Хемофиличари и примаоци крви и деривата <i>Haemophilic and transfusion recipients</i>	121	5,8%
Хомо/бисексуалци <i>Homosexuals/bisexuals</i>	580	28,0%
Хетеросексуалци и секс. партнери ХИВ + <i>Heterosexuals and HIV + sexual partners</i>	415	20,1%
Са мајке на дете <i>Mother to infant</i>	26	1,3%
Непознато <i>Unknown</i>	256	12,4%
Укупно <i>Total</i>	2068	100,0%

5.6. Епидемије заразних болести према путевима ширења инфективног агенса, у Републици Србији, 2013-2020.
Epidemics of communicable diseases by route of infection in the Republic of Serbia, 2013-2020

Пут ширења <i>Route of infection</i>	Број <i>Number</i>	2013	2014	2015	2016	2017	2018	2019	2020
Алиментарне <i>Alimentary</i>	бр, епид, <i>n^o, of epid,</i>	114	92	89	73	64	60	40	10
	бр, обол, <i>n^o, of cases</i>	948	903	866	636	683	610	682	74
Контактне <i>Contact</i>	бр, епид, <i>n^o, of epid,</i>	68	61	85	98	54	45	67	19
	бр, обол, <i>n^o, of cases</i>	1.278	737	1.242	2.531	723	631	1.108	819
Ваздушно-капљичне <i>Air-borne</i>	бр, епид, <i>n^o, of epid,</i>	35	42	46	66	59	61	43	35
	бр, обол, <i>n^o, of cases</i>	551	368	27.732	26.264	37.872	7.961	25.298	34.994
Ваздушно-капљичне * <i>Air-borne Kontakt</i>	бр, епид, <i>n^o, of epid,</i>	/	/	/	/	/	/	/	213
	бр, обол, <i>n^o, of cases</i>	/	/	/	/	/	/	/	24.257
Хидричне <i>Water-borne</i>	бр, епид, <i>n^o, of epid,</i>	3	3	2	1	1	1	1	/
	бр, обол, <i>n^o, of cases</i>	112	11	109	51	17	36	24	/
Векторске <i>Vector-borne</i>	бр, епид, <i>n^o, of epid,</i>	2	/	/	/	/	/	/	/
	бр, обол, <i>n^o, of cases</i>	221	/	/	/	/	/	/	/
Непознат <i>Unknown</i>	бр, епид, <i>n^o, of epid,</i>	23	17	20	23	26	21	7	5
	бр, обол, <i>n^o, of cases</i>	271	371	389	283	160	274	46	236
Инокулација	бр, епид, <i>n^o, of epid,</i>	/	1	/	1	/	/	0	/
	бр, обол, <i>n^o, of cases</i>	/	3	/	3	/	/	0	/
Укупно <i>Total</i>	бр, епид, <i>n^o, of epid,</i>	245	216	242	262	204	188	158	282
	бр, обол, <i>n^o, of cases</i>	3.381	2.393	30.354	29.768	39.455	9.512	27.158	60.380

*епидемије у којима је пут ширења наведен као ваздушно-капљични и контакт

*outbreaks in which the route of infection is listed as airborne and contact

5.7. Стопе инциденције болничких инфекција на појединим одељењима болница у Републици Србији (2016-2020)

Incidence rates of healthcare-associated infections in hospital departments in the Republic of Serbia (2016-2020)

Одељење <i>Department</i>	Стопе инциденције болничких инфекција <i>Incidence rates of healthcare-associated infections</i>									
	Најнижа- <i>the Lowest</i>					Највиша- <i>the Highest</i>				
	2016.	2017.	2018.	2019.	2020.	2016.	2017.	2018.	2019.	2020.
Хирургија <i>Surgery</i>	0,05	0,6	0,1	0,0	0,0	8,5	5,7	4,8	6,7	6,9
Ортопедија / трауматологија <i>Orthopedic / traumatology</i>	0,0	0,1	0,0	0,0	0,0	4,1	5,3	4,6	12,0	6,3
Интензивна нега <i>Intensive care</i>	0,02	0,2	0,0	0,0	0,0	32,1	23,6	38,5	34,5	29,4
Неонатологија <i>Neonatology</i>	0,0	0,0	0,0	0,0	0,0	6,1	13,1	11,7	10,9	8,2
Урологија <i>Urology</i>	0,1	0,0	0,0	0,0	0,0	5,1	3,6	14,3	5,0	7,1
Гинекологија / акушерство <i>Gynecology / obstetrician</i>	0,0	0,0	0,0	0,0	0,0	2,0	2,1	0,9	0,6	1,4

5.8. Болничке инфекције према локализацији, у Републици Србији, 2020.

Healthcare-associated infections by site in the Republic of Serbia, 2020

Локализација БИ <i>HAI sites</i>	%
Инфекције система за варење <i>Nosocomial Gastrointestinal Tract Infections</i>	24,7
Инфекције мокраћног система <i>Nosocomial Urinary tract infections</i>	16,9
Инфекције крви <i>Nosocomial Bloodborn infections</i>	15,5
Пнеумоније <i>Pneumonia</i>	15,3
Инфекције оперативног места <i>Nosocomial Surgery site infections</i>	10,7
Инфекције коже и меких ткива <i>Nosocomial Skin and Soft tissues Infections</i>	3,3
Остало <i>Other</i>	13,6
Укупно <i>Total</i>	100,0

5.9. Значајни проузроковачи болничких инфекција у Републици Србији, 2020.
Significant agents causing healthcare-associated infections in the Republic of Serbia 2020

Микороорганизам <i>Microorganism</i>	Број изолата <i>No. of isolates</i>	%
<i>Staphylococcus aureus</i>	42	11,4
<i>Enterococcus spp</i>	73	19,8
<i>Escherichia coli</i>	43	11,7
<i>Klebsiella spp,</i>	56	15,2
<i>Acinetobacter</i>	111	30,2
<i>Pseudomonas spp</i>	43	11,7
Укупно-Total	368	100,0

6.

НЕЗАРАЗНИ ПОРЕМЕЋАЈИ ЗДРАВЉА

NON-COMMUNICABLE DISEASES

Страна/Page

6. Незаразне болести у Републици Србији	382
<i>Non-communicable diseases in Republic of Serbia</i>	
6.1. Број умрлих особа од водећих незаразних обољења према полу у Републици Србији, 2011–2020.	389
<i>Number of death cases from leading non-communicable diseases by sex in Republic of Serbia, 2011–2020</i>	
6.2. Стопе морталитета (на 100.000) од најчешћих незаразних обољења по полу у Републици Србији, 2011–2020	390
<i>Mortality rates (per 100.000) from most common non-communicable diseases by sex in Republic of Serbia, 2011–2020</i>	
6.3. Број новооболелих особа и инциденција од акутног коронарног синдрома према регионима и окрузима у Републици Србији 2018. година	391
<i>Number of new cases and acute coronary syndrome incidence rates by district and regions in Republic of Serbia, 2018</i>	
6.4. Број умрлих особа и морталитет од акутног коронарног синдрома према окрузима и регионима у Републици Србији, 2018. година	392
<i>Number of death cases and acute coronary syndrome mortality rates by district and regions in Republic of Serbia, 2018</i>	
6.5. Број новооболелих случајева од рака према водећим локализацијама и окрузима, мушкарци, Република Србија, 2018	393
<i>Number of new cancer cases by leading primary sites and district, males, Republic of Serbia, 2018.</i>	
6.6. Број новооболелих случајева од рака према водећим локализацијама и окрузима, жене, Република Србија, 2018.	394
<i>Number of new cancer cases by leading primary sites and district, females, Republic of Serbia, 2018.</i>	
6.7. Стандардизоване стопе инциденције од рака на 100.000 становника према водећим локализацијама и окрузима, мушкарци, Република Србија, 2018.	395
<i>Standardized cancer incidence rates per 100.000 population by leading primary sites and district, males, Republic of Serbia, 2018.</i>	
6.8. Стандардизоване стопе инциденције од рака на 100.000 становника према водећим локализацијама и окрузима, жене, Република Србија, 2018.	396
<i>Standardized cancer incidence rates per 100.000 population by leading primary sites and district, females, Republic of Serbia, 2018.</i>	
6.9. Број случајева умрлих од рака према водећим локализацијама и окрузима, мушкарци, Република Србија, 2018.	397
<i>Number of death cancer cases by leading primary sites and district, males, Republic of Serbia, 2018.</i>	

6.10.	Број случајева умрлих од рака према водећим локализацијама и окрузима, жене, Република Србија, 2018. <i>Number of death cancer cases by leading primary sites and district, females, Republic of Serbia, 2018.</i>	398
6.11.	Стандардизоване стопе морталитета од рака на 100.000 становника према водећим локализацијама и окрузима, мушкарци, Република Србија, 2018. <i>Standardized cancer mortality rates per 100.000 population by leading primary sites and district, males, Republic of Serbia, 2018.</i>	399
6.12.	Стандардизоване стопе морталитета од рака на 100.000 становника према водећим локализацијама и окрузима, жене, Република Србија, 2018 <i>Standardized cancer mortality rates per 100.000 population by leading primary sites and district, females, Republic of Serbia, 2018.</i>	400
6.13.	Број новооболелих особа и инциденција од дијабетеса, према регионима и окрузима у Републици Србији, 2018. година <i>Number of new cases and diabetes incidence rates by district and regions in Republic of Serbia, 2018</i>	401
6.14.	Број умрлих особа и морталитет од дијабетеса, према окрузима и регионима у Републици Србији, 2018. година <i>Number of death cases and diabetes mortality rates by district and regions in Republic of Serbia, 2018</i>	402

НЕЗАРАЗНЕ БОЛЕСТИ У РЕПУБЛИЦИ СРБИЈИ

Хроничне незаразне болести: болести срца и крвних судова, малигни тумори, шећерна болест, опструктивна болест плућа, повреде и тровања, поремећаји менталног здравља и друге, већ деценијама доминирају у нашој националној патологији.

Болести срца, крвних судова и малигни тумори чинили су преко две трећине свих узрока смрти током 2020. године у Србији. Скоро половина свих смртних исхода (47,3%) била је последица умирања од болести система крвотока, а скоро свака пета умрла особа (17,8%) била је жртва малигног тумора. Од компликација шећерне болести умрло је 2,9% становника Србије, од последица повреда и тровања умрло је 2,8% и од опструктивних болести плућа 2,2% наших грађана (графикон 6.1).

Од 2011. до 2020. године уочен је пораст опште стопе смртности у Србији за 19,4% (табела 6.2). У посматраном периоду (табеле 6.1, 6.2) порасле су стопе морталитета од шећерне болести за 13,9%, болести срца и крвних судова за 4,8% и малигну тумора за 4,0%. Истовремено, забележен је пад стопа морталитета од повреда и тровања за 15,7% и стопе морталитета од опструктивних болести плућа за 0,3%.

Болести срца и крвних судова

Од болести срца и крвних судова (I00–I99 према МКБ 10) током 2020. године у Србији умрло је 55.305 особа (25.617 мушкараца и 29.688 жена). Болести срца и крвних судова са учешћем од 47,3% у свим узроцима смрти водећи су узрок умирања у Србији. Жене су чешће (53,7%) у односу на мушкарце (46,3%) умирале од ове групе болести. Ишемијске болести срца и цереброваскуларне болести заједно су водећи узроци смртности у овој групи обољења (графикон 6.3).

У периоду од 2011. до 2020. године стопе смртности од болести срца и крвних судова у Србији бележе пораст са 764,8 на 100.000 на 801,6 на 100.000 становника. Стопе умирања од болести срца и крвних судова у овом

периоду код жена порасле су за 4,0%, а код мушкараца за 5,7% (табела 6.2).

Од 2011. до 2020. године стопе умирања од болести узрокованих повишеним крвним притиском (I10–I15, МКБ 10) порасле су за 140,9%, док су у истом периоду стопе смртности од исхемијских болести срца (I20–I25, МКБ10) опале за 12,8% и од цереброваскуларних болести (I60–I69, МКБ 10) за 27,8%.

Разлог забележених стопа умирања наведених обољења добрим делом последица је и квалитетнијег шифрирања основног узрока смрти.

Као најтежи облик исхемијских болести срца, акутни коронарни синдром (АКС) водећи је здравствени проблем у развијеним земљама света, а последњих неколико деценија и у земљама у развоју. Акутни коронарни синдром укључује акутни инфаркт миокарда и нестабилну ангину пекторис.

АКС у Србији чинио је 49,9% свих смртних исхода од исхемијских болести срца у 2020 години (графикон 6.4). Инфаркт миокарда дијагностикован је код 97,0%, а нестабилна ангина пекторис код 3,0% оболелих.

Према подацима популационог регистра за АКС, у Србији је у 2019. години са дијагнозом АКС евидентирано 23.216 случајева. Инциденција АКС у Србији износила је 334,3 на 100.000 становника. У 2019. години од овог синдрома у Србији је умрло 4.700 особа. Стопа смртности од АКС у Србији износила је 67,7 на 100.000 становника (табеле 6.3, 6.4).

Малигне болести

Епидемиолошка ситуација малигну тумора у нашој земљи до недавно је праћена само на основу података о умирању, иако је регистар за рак установљен још 1970. године.

Са реорганизацијом популационог регистра за рак у централној Србији од 1996. до данас стопе оболевања су се удвостручиле.

На територији Републике током 2018. године у Србији је оболела 41.661 особа (22.066 мушкараца и 19.595 жена). У периоду од 2011. до 2020. године, годишње је у просеку умирало од рака 21.077 особа (12.014 мушкараца и 9.063 жена).

На основу података регистра за рак Републике Србије, у 2018. години оболело је 41.661 особа од малигнух тумора (22.066 мушкараца и 19.595 жена) (табеле 6.5 и 6.6), а 21.607 особа (12.174 особа мушког пола и 9.433 особе женског пола) умрле су од рака (табеле 6.9, 6.10).

Вредности стопе инциденције код мушкараца износиле су 336,7 на 100.000, а код жена 288,2 на 100.000 становника. Највише стопе оболевања (табеле 6.7, 6.8) код мушкараца регистроване су у Севернобанатском округу (407,9 на 100.000) и Средњебанатском округу (406,2 на 100.000), а код жена у Борском округу (341,1 на 100.000) и Западнобачком округу (337,2 на 100.000).

Када је реч о умирању од рака, евидентиране стопе морталитета код мушкараца износиле су 165,1 на 100.000, а код жена 108,3 на 100.000 становника. Највише стопе умирања (табеле 6.11, 6.12) код мушкараца регистроване у Средњебанатском округу (206,6 на 100.000) и Севернобанатском округу (202,6 на 100.000), а код жена у Севернобачком округу (144,7 на 100.000) и у Подунавском округу (123,2 на 100.000).

Према подацима регистра за рак, мушкарци су највише оболевали и умيرали од рака бронха и плућа, рака дебелог црева и ректума и рака простате. Код жена малигни тумор је најчешће био локализован на дојци, бронху и плућима и дебелом цреву и ректуму.

Истовремено, жене су биле жртве рака дојке, бронха и плућа и дебелог црева и ректума.

Шећерна болест

Шећерна болест једна је од најчешћих незаразних болести. Број оболелих од шећерне болести већ дужи низ година расте и поприма размере глобалне епидемије.

Данас у свету од дијабетеса болује приближно 422 милиона људи, а Светска здравствена организација и Међународне федерације за

дијабетес процењују да ће број оболелих од дијабетеса до 2030. године бити чак 552 милиона. Иако се највише инциденције региструју у развијеним земљама, највећи пораст оболелих очекује се у земљама у развоју.

Процењује се да данас у Србији (без података за Косово и Метохију) са дијагнозом дијабетеса болује приближно 600.000 особа или 8,1% популације. Број особа са дијабетесом типа 2 је многоструко већи (95%) у односу на особе са дијабетесом типа 1.

Дијабетес је у свету пети, а у Србији трећи водећи узрок умирања од свих узрока смрти и пети узрок оптерећења болешћу. На годишњем нивоу од ове болести у нашој земљи умре приближно 3000 особа.

У последњих десет година уочен је пораст умирања од овог обољења у Србији. Стопа морталитета од шећерне болести повећала се од 43,2 у 2011. години, до 49,2 на 100.000 становника у 2020. години (табела 6.2).

Према подацима популационог регистра за дијабетес у Србији је у 2019. години, евидентирано 242 новооболелих особа узраста до 29 година са дијагнозом тип 1 дијабетеса.

Стопа инциденције износила је 11,3 на 100.000 особа узраста до 29 година старости (табела 6.13). Исте године регистровано је 15.659 новооболелих особа свих узраста од тип 2 дијабетеса. Стопа инциденције од тип 2 дијабетеса износила је 225,5 на 100.000 становника (табела 6.13).

NON-COMMUNICABLE DISEASES IN REPUBLIC OF SERBIA

Chronic non-communicable diseases: cardiovascular diseases, malignant tumors, diabetes, obstructive lung disease, injury and poisoning, mental health disorders and other chronic diseases dominate for decades in our national pathology.

Cardiovascular diseases and malignant tumors accounted for more than two thirds of all deaths in Serbia in 2020. Almost half of all deaths of all lethal outcomes (47.3%) are the consequence of dying from the diseases of circulatory system and almost one in five persons who died (17.8%) was the victim of malignant tumor. In Serbia 2.9% population died as a consequence of diabetes complications, 2.8% as a consequence of injury and poisoning, and same, 2.2 % died as a consequence of obstructive lung disease (Figure 6.1).

In period 2011 to 2020 in Serbia was observed 19.4% a little increase in overall mortality due to higher mortality from leading chronic non-communicable diseases (Табле 6.2). In the observed period (Tables 6.1, 6.2), the highest mortality increase was associated with diabetes (13.9%), cardiovascular diseases (4.8%) and malignant diseases (4.0%).

While the lowest decrease of mortality was recorded for injury and poisoning decreased (15.7%) and obstructive lung disease (0.3%).

Cardiovascular diseases

In 2020, 55.305 people (25.617 males and 29.688 females) in Serbia died from cardiovascular diseases (ICD10: I00-I99). Cardiovascular diseases account 47.3% of all causes of death and are the leading cause of death in Serbia. Females were dying from cardiovascular diseases more often (53.7%) than males (46.3%). Ischaemic heart diseases and cerebrovascular diseases are leading causes of death in this group of diseases (Figure 6.3).

In the observed ten-year period death rates for cardiovascular diseases in Serbia increased from 764.8 per 100.000 to 801.6 per 100.000 population.

In the period between 2011 -2020, mortality rates decreased in females by 4.0%, and in males by 5.7% (Table 6.2).

In the period between 2011. до 2020, death rates form hypertensive diseases (I10-I15, ICD 10) increase by 140.0%, while the mortality rate for ischaemic heart diseases (I20-I25, ICD 10) decrease by 12.8%, while the mortality rate for cerebrovascular diseases (I60-I69, ICD 10) decrease by 27.8%.

The reason for the recorded in death rates for the above mentioned diseases lies largely in better coding of the primary cause of death.

As the most severe form of ischaemic heart diseases, acute coronary syndrome (ACS) has been leading health issue in the developed countries. For many years, it has been the leading problem in the developing countries, too. Acute coronary syndrome includes acute myocardial infarction and non-stabile angina.

In Serbia, in 2020, 49.9% of all deaths form ischemic heart diseases were caused by ACS. Myocardial infarction was diagnosed in 97.0% of patients, and non-stabile angina was diagnosed in 3.0% of patients (Figure 6.4).

According to the data from the population-based Registry of Acute Coronary Syndrome in Serbia in 2019 acute coronary syndrome was diagnosed in 23.216 cases. Incidence rate was 334.3 per 100.000 population. In the 2019, 4.700 people in Serbia died from this disease. Mortality rate was 67.7 per 100.000 population (Tables 6.3, 6.4)

Malignant diseases

Until recently, the epidemiological situation with regard to malignant tumors in our country was monitored only on the basis of mortality data although the cancer registry was established in 1970. Since 1996 when Population-Based Cancer Register in Central Serbia was reorganized number of recorded newly diagnosed cases have been doubled.

Based on the data from the Cancer Registry of the Republic of Serbia, in 2018, 41.218 persons fell ill with malignant tumors (22.066 men and 19.959 women) (Tables 6.5 and 6.6), and 21.607 persons (12.174 males and 9.433 females) died of cancer (Tables 6.9, 6.10).

The incidence rate in males was 336.7 per 100.000 population, and in females 288.2 per

100.000 population. The highest incidence rates (Tables 6.7, 6.8) in males were registered in the North Banat District (407.9 per 100.000) and the Middle Banat District (406.2 per 100.000), and in females in the Bor District (341.1 per 100,000) and in the West Backa District. (337.2 per 100,000).

In the year 2018, the registered mortality rates in men were 165.1 per 100.000, and in women 108.3 per 100.000 population. The highest mortality rates (Tables 6.11, 6.12) in males were registered in the Middle Banat District (206.6 per 100.000) and in the North Banat District (202.6 per 100.000), and in females were registered in the North Backa District (144.7 per 100.000) and in the Danube District. (123.2 per 100.000).

According to the Cancer Register data men were mostly diagnosed with and died of cancer of bronchus and lung, colon and rectum cancer and prostate cancer. In women, the most frequent sites of malignant tumors were breast, bronchus and lung, and colon and rectum.

At the same time, women were mostly victims of breast cancer, bronchus and lung and colon and rectum cancer as well.

Diabetes

Diabetes is one of the most frequent chronic noncommunicable diseases. The prevalence of diabetes is increasing for a long time assuming epidemic proportion worldwide.

The World Health Organization – WHO and the International Diabetes Federation – IDF, estimate that, 422 million people worldwide suffer from

diabetes, and that the number of diabetics will increase up to 552 million by the year 2030.

Although the highest incidence rates are registered in the developed world, the largest increase of number of people with diabetes is expected in the developing countries. их

According to the same sources in the Republic of Serbia without data for Kosovo and Metohia approximately 600.000 persons or 8.1% of the population suffer from diabetes. The number of persons with diabetes type 2 is much higher (95%) than of those with diabetes type 1.

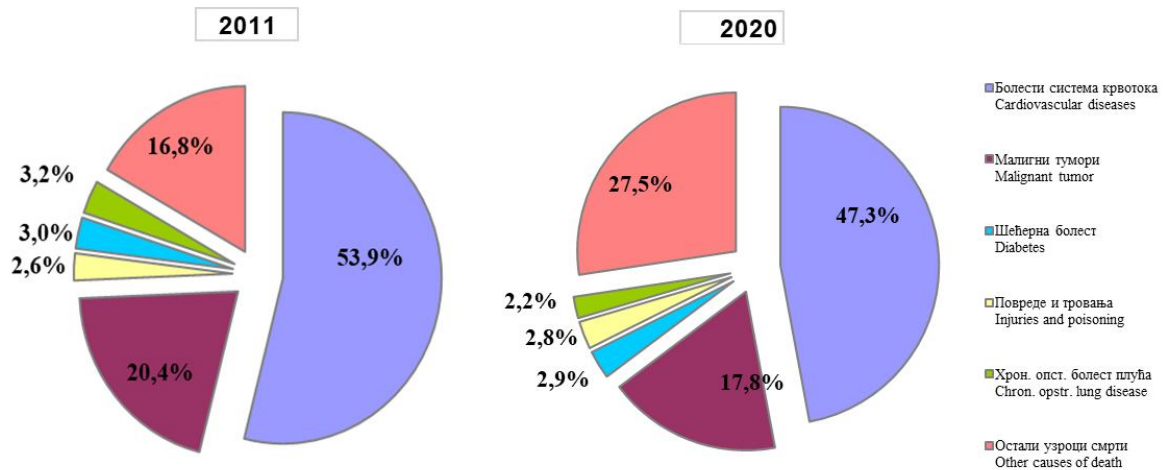
Diabetes is the third leading cause of death in the world while in Serbia is the fourth leading cause of death and the fifth cause of the burden of disease. In our country, approximately 3000 persons die from this disease yearly.

For the last ten years, increasing trend of diabetes mortality has been observed in Serbia. Mortality rates due to diabetes mellitus have increased from 43.2 in 2011 to 49.2 per 100.000 population in 2019 (Table 6.2).

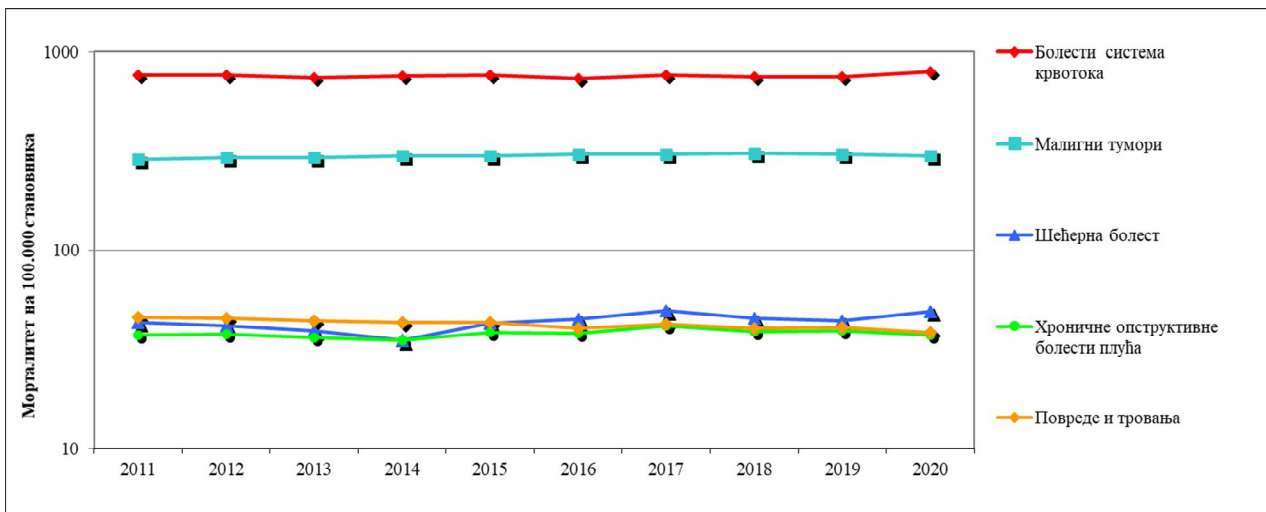
In 2019, according to Serbian Diabetes Registry data, 242 new cases of diabetes type 1 were recorded among 0-29 year-olds.

Incidence rate was 11,3 per 100.000 population ages 0-29 (Table 6.13). In the same year 15.659 cases were registered from diabetes type 2. Incidence rate from diabetes type 2 was 225,5 per 100.000 population (Table 6.13).

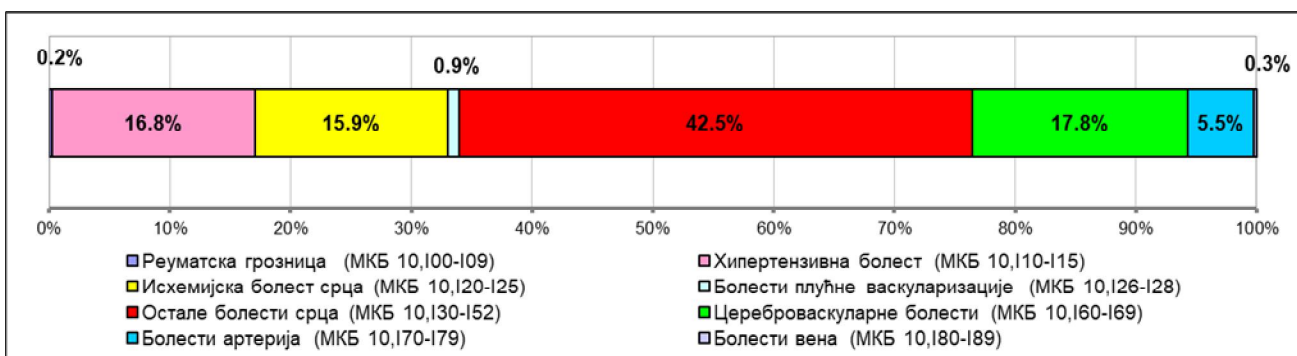
Графикон 6.1. Структура умирања (%) од водећих незаразних обољења, Република Србија, 2011 - 2020. година
Deaths (%) from leading non-communicable diseases, the Republic of Serbia, 2011- 2020



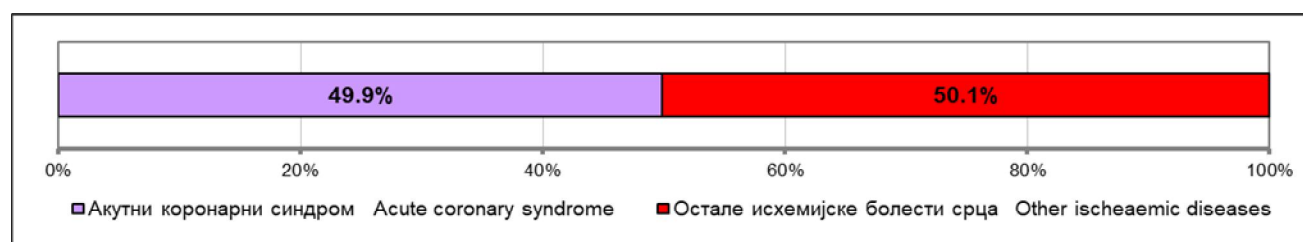
Графикон 6.2. Стопа морталитета (на 100.000 становника) од водећих незаразних обољења, Република Србија 2011 - 2020.
Mortality rates (per 100.000) from leading non-communicable diseases, Republic of Serbia, 2011 – 2020



Графикон 6.3. Структура умирања од болести срца и крвних судова, Република Србија, 2020. година
Deaths (%) from cardiovascular diseases by sex, the Republic of Serbia, 2020



Графикон 6.4. Структура умирања (%) од исхемијских болести срца, Република Србија, 2020. година
Deaths (%) from ischaemic heart diseases, the Republic of Serbia, 2020



6. Незаразне болести у Републици Србији *Non-communicable diseases in Republic of Serbia*

6.1. Број умрлих особа од водећих незаразних обољења по полу у Републици Србији, 2011–2020.
Number of deaths from leading non-communicable diseases by sex, Republic of Serbia, 2011–2020

Болести и стања (МКБ-10) <i>Diseases and conditions (ICD-10)</i>	2011	2012	2013	2014	2015	2016	2017	2018	2019	2020
Болести срца и крвних судова (I00-I99) <i>Cardiovascular diseases (I00-I99)</i>										
Укупно <i>Total</i>	55514	54972	53367	53993	54376	52102	53668	52663	52330	55305
Мушко <i>Male</i>	25454	25307	24505	24691	24690	23788	24362	24182	24112	25617
Женско <i>Female</i>	30060	29665	28862	29302	29686	28314	29306	28481	28218	29688
Малигне неоплазме (C00-C97) <i>Malignant neoplasms (C00-C97)</i>										
Укупно <i>Total</i>	21007	21269	21091	21322	21375	21526	21475	21607	21340	20767
Мушко <i>Male</i>	12085	12133	12101	12117	12377	12253	12087	12174	12134	11611
Женско <i>Female</i>	8922	9136	8990	9205	8998	9273	9388	9433	9206	9156
Повреде и тровања (S00-T98) <i>Injuries and poisoning (S00-T98)</i>										
Укупно <i>Total</i>	3325	3285	3172	3075	3056	2858	2987	2806	2833	2660
Мушко <i>Male</i>	2434	2444	2336	2247	2202	2066	2124	2065	2014	1935
Женско <i>Female</i>	891	841	836	828	854	792	863	741	819	725
Шећерна болест (E10-E14) <i>Diabetes (E10-E14)</i>										
Укупно <i>Total</i>	3135	2999	2803	2513	3027	3159	3491	3178	3063	3395
Мушко <i>Male</i>	1326	1268	1277	1096	1336	1352	1563	1439	1360	1530
Женско <i>Female</i>	1809	1731	1526	1417	1691	1807	1928	1739	1703	1865
Хрон. опст. болест плућа (J40-J47) <i>Chron. opstr. lung disease (J40-J47)</i>										
Укупно <i>Total</i>	2710	2702	2577	2499	2723	2669	2919	2708	2721	2567
Мушко <i>Male</i>	1729	1700	1580	1517	1658	1603	1731	1591	1603	1483
Женско <i>Female</i>	981	1002	997	982	1065	1066	1188	1117	1118	1084
Сви узроци смрти (A00-T98) <i>All causes of death (A00-T98)</i>										
Укупно <i>Total</i>	102935	102400	100300	101247	103678	100834	103722	101655	101458	116850
Мушко <i>Male</i>	52114	51909	50910	51010	52145	50708	51756	50990	51309	60450
Женско <i>Female</i>	50821	50491	49390	50237	51533	50126	51966	50665	50149	56400

6. Незаразне болести у Републици Србији

Non-communicable diseases in Republic of Serbia

6.2. Стопе морталитета (на 100.000) од најчешћих незаразних обољења, по полу у Републици Србији, 2011–2020.
Mortality rates (per 100.000) from the most common non-communicable diseases by sex, Republic of Serbia, 2011–2020

Болести и стања (МКБ-10) <i>Diseases and conditions (ICD-10)</i>	2011	2012	2013	2014	2015	2016	2017	2018	2019	2020
Болести срца и крвних судова (I00-I99) <i>Cardiovascular diseases (I00-I99)</i>										
Укупно <i>Total</i>	764.8	763.6	744.9	757.1	766.3	738.2	764.4	754.2	753.4	801.6
Мушко <i>Male</i>	720.9	721.9	702.5	711.0	714.5	692.0	712.4	710.9	712.6	762.3
Женско <i>Female</i>	806.4	803.2	785.2	800.8	815.5	782.0	813.8	795.4	792.3	838.9
Малигне неоплазме (C00-C97) <i>Malignant neoplasms (C00-C97)</i>										
Укупно <i>Total</i>	289.4	295.4	294.4	299.0	301.3	305.0	305.9	309.4	307.3	301.0
Мушко <i>Male</i>	342.3	346.1	346.9	348.9	358.2	356.4	353.4	357.9	358.6	345.5
Женско <i>Female</i>	239.3	247.4	244.6	251.6	247.2	256.1	260.7	263.4	258.5	258.7
Повреде и тровања (S00-T98) <i>Injuries and poisoning (S00-T98)</i>										
Укупно <i>Total</i>	45.8	45.6	44.3	43.1	43.1	40.5	42.5	40.2	40.8	38.6
Мушко <i>Male</i>	68.9	69.7	66.9	64.7	63.7	60.1	62.1	60.7	59.5	57.6
Женско <i>Female</i>	23.9	22.8	22.7	22.6	23.5	21.9	24.0	20.7	23.0	20.5
Шећерна болест (E10-E14) <i>Diabetes (E10-E14)</i>										
Укупно <i>Total</i>	43.2	41.7	39.1	35.2	42.7	44.8	49.7	45.5	44.1	49.2
Мушко <i>Male</i>	37.6	36.2	36.6	31.6	38.7	39.3	45.7	42.3	40.2	45.5
Женско <i>Female</i>	48.5	46.9	41.5	38.73	46.4	49.9	53.5	48.6	47.8	52.7
Хрон. опст. болест плућа (J40-J47) <i>Chron.opstr.lung disease (J40-J47)</i>										
Укупно <i>Total</i>	37.3	37.5	36.0	35.0	38.3	37.8	41.6	38.8	39.1	37.2
Мушко <i>Male</i>	49.0	48.5	45.3	43.7	48.0	46.6	50.6	46.8	47.4	44.1
Женско <i>Female</i>	26.3	27.1	27.1	26.8	29.2	29.4	33.0	31.2	31.3	30.6
Сви узроци смрти (A00-T98) <i>All causes of death (A00-T98)</i>										
Укупно <i>Total</i>	1418.1	1422.4	1400.0	1419.7	1461.2	1428.6	1477.3	1445.8	1460.8	1693.7
Мушко <i>Male</i>	1475.9	1480.7	1459.4	1468.9	1509.1	1475.1	1513.4	1499.0	1516.3	1798.9
Женско <i>Female</i>	1363.3	1367.1	1343.7	1373.0	1415.7	1384.4	1443.1	1414.9	1408.1	1593.8

6. Незаразне болести у Републици Србији*Non-communicable diseases in Republic of Serbia*

6.3. Број новооболелих особа и инциденција од акутног коронарног синдрома, према окрузима и регионима у Републици Србији, 2019 година

Number of new cases and acute coronary syndrome incidence rates by district and regions, Republic of Serbia, 2019

Округ District Регион Region	Узраст (Age)															
	25-64				35-64				0-64				0-75+			
	Број Number	ЦР CR	АСР-Е ASR-E	АСР-С ASR-W	Број Number	ЦР CR	АСР-Е ASR-E	АСР-С ASR-W	Број Number	ЦР CR	АСР-Е ASR-E	АСР-С ASR-W	Број Number	ЦР CR	АСР-Е ASR-E	АСР-С ASR-W
Западнобачка област (West Backa District)	212	226.2	187.1	165.9	211	287.2	252.6	239.0	212	159.0	111.4	80.3	533	311.6	191.9	131.7
Јужнобанатска област (South Banat District)	414	272.7	234.5	210.4	410	348.3	314.5	300.1	414	187.4	139.7	101.8	1032	372.0	243.9	166.7
Јужнобачка област (South Backa District)	512	147.6	140.4	126.0	506	194.6	188.4	180.2	513	101.1	83.9	61.2	1311	211.9	152.8	105.7
Севернобанатска област (North Banat District)	200	267.7	225.1	203.3	198	340.4	301.5	289.7	200	186.1	134.0	98.4	489	361.0	232.0	161.6
Севернобачка област (North Backa District)	184	186.0	164.1	146.5	184	241.3	223.1	212.7	184	128.6	97.7	70.9	449	251.8	169.0	117.0
Средњебанатска област (Middle Banat District)	184	193.7	164.5	147.2	184	249.0	223.6	213.6	184	133.3	98.0	71.2	449	258.2	168.1	116.2
Сремска област (Srem District)	287	174.1	150.1	135.4	286	223.6	203.0	195.5	287	120.8	89.4	65.5	776	261.1	169.7	116.7
Београд -Регион, област, град (Belgrade - Region, District, City)	1860	196.8	189.2	170.0	1834	257.3	253.3	242.3	1864	136.9	113.0	82.7	4944	291.8	201.5	139.1
Златиборска област (Zlatibor District)	250	175.7	143.2	127.8	245	219.3	188.9	179.3	251	183.4	136.8	100.1	615	231.5	145.3	101.1
Колубарска област (Kolubara District)	179	202.2	166.2	150.2	177	255.2	222.1	213.3	180	120.8	85.8	62.4	579	357.0	205.5	137.6
Мачванска област (Macva District)	394	259.6	217.5	194.3	392	328.7	293.4	279.7	394	142.4	99.9	73.7	1041	375.1	240.7	164.1
Моравичка област (Moravica District)	228	214.6	183.0	166.1	224	268.8	242.7	234.5	228	178.6	129.5	94.0	610	307.3	189.0	131.7
Поморавска област (Morava District)	247	238.1	201.6	182.4	243	301.9	267.8	257.6	248	148.7	109.0	80.4	643	325.8	199.9	141.6
Расинска област (Rasina District)	342	293.0	252.4	228.7	336	364.6	334.3	320.9	342	165.2	120.7	89.0	919	414.6	253.0	177.3
Рашка област (Raska District)	411	258.4	239.8	214.4	405	338.3	320.4	305.0	412	202.8	150.3	110.6	956	314.0	243.2	168.3
Шумадијска област (Sumadija District)	698	453.4	387.5	348.5	692	584.6	520.6	498.7	698	162.9	143.2	104.2	1513	537.9	354.5	252.4
Борска област (Bor District)	237	404.4	335.5	301.0	233	504.8	444.4	421.2	237	315.9	230.7	168.6	611	549.7	324.3	225.4
Браничевска област (Branicevo District)	306	357.7	318.6	287.4	303	458.3	427.4	411.2	306	283.8	199.8	145.6	822	496.3	307.1	215.5
Зајечарска област (Zajecar District)	167	308.9	249.4	219.3	166	385.3	335.8	314.9	167	245.0	189.7	139.1	510	480.7	256.0	176.5
Јабланичка област (Jablanica District)	231	217.0	189.0	168.6	227	276.4	251.0	238.4	231	220.1	148.5	106.1	612	307.9	198.0	137.7
Нишавска област (Nisava District)	761	390.7	354.7	320.7	740	498.1	466.0	446.6	763	147.9	112.6	81.6	2046	567.6	361.4	252.1
Пиротска област (Pilot District)	115	260.3	218.0	192.2	114	327.2	292.6	275.1	115	272.4	212.0	156.1	309	369.2	212.6	146.7
Подунавска област (Danube District)	206	207.1	181.7	161.2	206	268.6	246.9	234.0	206	185.1	129.8	93.0	468	253.0	169.9	118.6
Пчињска област (Pein District)	199	185.0	174.9	157.4	199	251.4	237.7	228.5	199	141.3	108.2	78.0	558	284.1	218.1	145.6
Топличка област (Toplica District)	163	379.7	324.5	295.8	158	476.3	422.3	408.0	163	120.2	104.2	76.2	421	506.0	319.1	224.9
Регион Војводине (Vojvodina Region)	1993	194.3	171.7	153.9	1979	251.3	231.2	221.0	1994	134.0	102.3	74.6	5039	272.1	182.3	125.7
Регион централне Србије (Central Serbia Region)	6994	253.3	226.8	203.8	6894	325.6	302.8	289.5	7004	174.2	135.3	98.9	18177	356.9	234.0	162.4
Република Србија, без Косова Serbia without Kosovo	8987	237.3	211.8	190.3	8873	305.5	283.3	270.9	8998	163.4	126.4	92.3	23216	334.3	220.4	152.7

6. Незаразне болести у Републици Србији

Non-communicable diseases in Republic of Serbia

6.4. Број умрлих особа и морталитет од акутног коронарног синдрома према окрузима и регионима у Републици Србији, 2019. година
Number of death cases and acute coronary syndrome mortality rates by district and regions, Republic of Serbia, 2019

Округ District Регион Region	У з р а с т (Age)															
	25-64				35-64				0-64				0-75+			
	Број Number	CR	ASR-E	ASR-W	Број Number	CR	ASR-E	ASR-W	Број Number	CR	ASR-E	ASR-W	Број Number	CR	ASR-E	ASR-W
Западнобачка област (West Backa District)	24	25.6	21.9	19.5	24	32.7	29.7	28.3	24	18.0	13.0	9.4	89	52.0	30.2	20.1
Јужнобанатска област (South Banat District)	41	27.0	22.1	19.7	41	34.8	30.0	28.6	41	18.6	13.1	9.5	137	49.4	30.2	19.4
Јужнобачка област (South Backa District)	73	21.0	19.7	17.5	73	28.1	26.8	25.5	74	14.6	12.0	8.7	287	46.4	31.3	20.6
Севернобанатска област (North Banat District)	43	57.5	47.4	42.8	43	73.9	64.4	62.1	43	40.0	28.2	20.7	129	95.2	58.1	39.1
Севернобачка област (North Backa District)	18	18.2	15.4	14.1	18	23.6	20.9	20.5	18	12.6	9.2	6.8	68	38.1	23.3	15.4
Средњобанатска област (Middle Banat District)	28	29.5	23.8	21.5	28	37.9	32.3	31.2	28	20.3	14.2	10.4	119	68.4	40.3	26.3
Сремска област (Srem District)	51	30.9	25.4	22.6	50	39.1	33.6	31.8	51	21.5	15.1	10.9	205	69.0	41.5	26.4
Београд -Регион, област, (Belgrade - Region, District,	198	20.9	19.8	17.9	198	27.8	26.9	25.9	671	14.5	11.8	8.6	919	54.2	33.6	21.4
Златиборска област (Zlatibor District)	141	99.1	80.1	72.7	136	121.7	103.1	98.9	141	67.9	47.7	35.2	368	138.5	85.3	59.2
Колубарска област (Kolubara District)	34	38.4	28.5	25.0	34	49.0	38.8	36.3	34	26.9	17.0	12.1	302	186.2	90.4	52.8
Мачванска област (Macva District)	57	37.6	29.9	26.7	57	47.8	40.7	38.7	57	25.8	17.8	12.9	164	59.1	36.3	23.8
Моравичка област (Moravica District)	19	17.9	15.0	14.0	19	22.8	20.4	20.3	19	12.4	8.9	6.8	72	36.3	20.5	14.1
Поморавска област (Morava District)	32	30.8	26.1	23.9	31	38.5	34.0	33.0	32	21.3	15.6	11.5	258	130.7	62.6	38.1
Расинска област (Rasina District)	35	30.0	23.6	21.0	35	38.0	32.1	30.4	35	20.8	14.1	10.1	115	51.9	28.8	19.4
Рашка област (Raska District)	65	40.9	37.5	33.5	64	53.5	50.1	47.6	65	25.7	22.3	16.2	284	93.3	66.0	42.4
Шумадијска област (Sumadija District)	46	29.9	25.6	22.7	46	38.9	34.8	33.0	46	20.8	15.2	11.0	168	68.2	38.6	25.2
Борска област (Bor District)	22	37.5	33.6	29.9	22	47.7	45.6	43.4	22	26.3	20.0	14.5	148	133.2	66.3	42.1
Браничевска област (Branicevo District)	18	21.0	18.3	16.3	18	27.2	24.8	23.6	18	14.4	10.9	7.9	76	45.9	25.0	16.7
Зајечарска област (Zajecar District)	24	44.4	34.9	30.5	24	55.7	47.5	44.2	24	31.6	20.8	14.7	100	94.3	45.0	29.6
Јабланичка област (Jablanica District)	35	32.9	27.7	24.7	35	42.6	37.6	35.8	35	22.4	16.5	11.9	126	63.4	37.0	24.0
Нишавска област (Nisava District)	41	21.0	17.9	16.0	41	27.6	24.3	23.2	41	14.6	10.7	7.7	223	61.9	32.9	20.5
Пиротска област (Pirot District)	14	31.7	25.1	22.7	14	40.2	34.1	33.0	14	22.5	14.9	11.0	61	72.9	35.9	23.7
Подунавска област (Danube District)	26	26.1	22.2	19.4	26	33.9	30.1	28.1	27	18.5	14.0	10.3	107	57.8	35.0	22.9
Пчињска област (Pcinj District)	39	36.3	34.7	31.2	37	46.7	44.6	42.6	39	23.5	20.7	15.1	91	46.3	36.7	25.3
Топличка област (Toplica District)	22	51.2	42.9	39.3	22	66.3	58.3	57.0	22	34.3	25.5	19.0	84	101.0	57.7	39.1
Регион Војводине (Vojvodina Region)	278	27.1	23.3	20.9	277	35.2	31.5	30.1	279	18.8	14.0	10.2	1034	55.8	34.8	22.8
Регион централне Србије (Central Serbia Region)	868	31.4	27.5	24.7	859	40.6	36.9	35.3	869	21.6	16.4	12.0	3666	72.0	42.3	27.3
Република Србија, без Косова Serbia without Kosovo	1146	30.3	26.4	23.6	1136	39.1	35.4	33.9	1148	20.8	15.7	11.5	4770	67.7	40.4	26.1

6. НЕЗАРАЗНИ ПОРЕМЕЊАЈИ ЗДРАВЉА У РЕПУБЛИЦИ СРБИЈИ

Non-communicable diseases in Republic of Serbia

6.5. Број новооболелих случајева од рака према водећим локализацијама и окрузима, мушкарци, Република Србија, 2018. година

Number of new cancer cases by leading primary sites and by district, males, Republic of Serbia, 2018

Примарне локализације (10-МКБ) Primary sites (ICD-10)	Република Србија (Republic of Serbia)	Србија - Север (Serbia - North)	Град Београд (City of Belgrade)	Регион Војводине (Vojvodina Region)	Севернобачка област (North Backa District)	Средњебачка област (Middle Banat District)	Севернобачка област (North Banat District)	Јужнобачка област (South Banat District)	Западнобачка област (West Backa District)	Јужнобачка област (South Backa District)	Сремска област (Srem District)	Србија - Југ (Serbia-South)	Регион Шумадије и Западне Србије (Sumadija and Western Serbia Region)	Колубарски (Kolubara)	Мачвански (Mlava)	Рашки (Raska)	Моравички (Moravica)	Расински (Rasina)	Златиборски (Zlatibor)	Шумадијски (Sumadija)	Поморавски (Morava)	Регион Јужне и Источне Србије (Southern and Eastern Serbia Region)	Ђраничевски (Ђаничево) (Đaničevski (Đaničevo))	Полуднавски (Danube)	Зајечарски (Zajecar)	Борски (Бор) (Borski (Bor))	Нишки (Niшки) (Niški (Nisava))	Пчињски (Pčinjski (Pčinj))	Јабланички (Јабланица) (Jablanički (Jablatica))	Топлички (Торлица) (Toplički (Torlica))	Пиротски (Pirотски) (Pirotski (Pilot))	Централна Србија (Central Serbia)
Плућа и бронх, (Lung and bronchus) (C34)	4674	2468	1063	1405	129	130	118	211	166	433	218	2206	1236	113	170	160	167	142	184	177	123	970	105	135	53	100	221	120	149	40	47	3269
Колон и ректум (Colon and rectum) (C18-C20)	2876	1391	464	927	100	93	82	112	107	264	169	1485	845	72	139	111	63	104	126	132	98	640	89	69	59	43	160	50	85	35	50	1949
Простата (Prostate) (C61)	2320	1110	514	596	73	63	62	76	60	141	121	1210	666	44	60	98	69	74	76	136	109	544	44	62	39	44	157	54	83	28	33	1724
Мокраћна бешика (Bladder) (C67)	1519	735	299	436	51	56	37	54	49	94	95	784	430	20	64	56	36	58	63	83	50	354	34	49	29	14	101	34	48	21	24	1083
Желудац-Stomach (C16)	746	345	161	214	26	22	11	34	28	51	42	401	225	21	28	42	26	30	33	30	15	176	18	16	10	16	40	21	25	16	14	562
Панкреас Pancreas (C25)	717	375	183	162	16	18	19	20	20	41	28	342	199	15	26	25	30	27	23	28	25	143	19	13	18	12	39	11	16	6	9	525
Ларинкс-Larynx (C32)	695	310	114	140	8	16	13	21	10	35	37	385	219	13	24	28	28	40	43	22	21	166	12	20	14	12	45	23	22	12	6	499
Леукемије, Leukaemias (C91-C95)	597	254	104	167	12	7	6	29	14	61	29	343	215	14	19	35	27	34	41	36	9	128	17	15	10	11	29	5	27	5	9	447
Мозак, Brain (C71)	562	243	112	132	13	14	13	24	16	25	27	319	174	14	17	33	16	26	40	15	13	145	10	16	11	9	46	19	16	6	12	431
Бубрег-Kidney (C64)	526	281	125	156	17	17	20	18	11	44	29	245	135	12	18	22	11	14	25	16	17	110	6	14	9	11	27	11	17	5	10	370
Друге локализације (Other sites)	6834	3555	1608	1985	226	227	177	285	206	557	316	3279	1947	196	274	326	211	265	195	325	155	1332	111	121	103	136	393	130	165	71	102	4887
Све локализације (All sites) (C00-C97)	22066	11067	4747	6320	671	663	558	884	687	1746	1111	10999	6291	534	839	936	684	814	849	1000	635	4708	465	530	355	408	1258	478	653	245	316	15746
Све локализације без коже (All sites but skin) (C44)	20279	10052	4259	5793	598	601	519	792	628	1604	1051	10227	5787	518	757	810	647	757	829	869	600	4440	447	517	344	368	1159	456	624	237	288	14486

6. НЕЗАРАЗНИ ПОРЕМЕЊАЈИ ЗДРАВЉА У РЕПУБЛИЦИ СРБИЈИ

Non-communicable diseases in Republic of Serbia

6.6. Број новооболелих случајева од рака према водећим локализацијама и окрузима, жене, Република Србија, 2018. година

Number of new cancer cases by leading primary sites and by district, female, Republic of Serbia, 2018

Примарне локализације (10-МКБ) <i>Primary sites (ICD-10)</i>	Република Србија (Republic of Serbia)	Србија - Север (Serbia - North)	Град Београд <i>City of Belgrade</i>	Регион Војводине (Vojvodina Region)	Севернобачка област (North Backa District)	Средњобанатска област (Middle Banat District)	Севернобанатска област (North Banat District)	Јужнобанатска област (South Banat District)	Западнобачка област (West Backa District)	Јужнобачка област (South Backa District)	Сремска област (Srem District)	Србија - Југ (Serbia-South)	Регион Шумадије и Западне Србије (Sumadija and Western Serbia Region)	Колубарски <i>Kolubara</i>	Мачвански <i>Masva</i>	Рашки <i>Raska</i>	Моравички <i>Moravica</i>	Расински <i>Rasina</i>	Златиборски <i>Zlatibor</i>	Шумадијски <i>Sumadija</i>	Поморавски <i>Mogava</i>	Регион Јужне и Источне Србије (Southern and Eastern Serbia Region)	Браничевски <i>Branicevo</i>	Подунавски <i>Danube</i>	Зајечарски <i>Zajecar</i>	Борски <i>Bor</i>	Нишки <i>Nisava</i>	Пчињски <i>Pcinj</i>	Јабланички <i>Jablanica</i>	Топлички <i>Toplica</i>	Пиротски <i>Pilot</i>	Централна Србија <i>Central Serbia</i>
Дојка- <i>Breast</i> (C50)	4561	2470	1198	1272	140	122	104	180	159	361	206	2091	1216	104	141	182	142	115	201	205	126	875	67	118	56	85	237	97	125	42	48	3289
Плућа и бронх <i>Lung and bronchus</i> (C34)	2012	1180	547	633	76	68	42	90	66	197	94	832	443	34	80	58	47	55	57	70	42	389	35	74	27	33	91	48	46	19	16	1379
Колон и ректум <i>Colon and rectum</i> (C18-C20)	1770	884	273	611	77	53	63	59	69	173	117	886	515	56	74	62	61	58	67	73	64	371	45	41	36	28	93	39	50	12	27	1159
Грлић материце <i>Cervix uteri</i> (C53)	1057	513	220	293	24	33	29	35	38	88	46	544	272	24	27	39	26	46	35	50	25	272	23	28	22	42	73	33	31	9	11	764
Материца- <i>Corpus uteri</i> (C54)	861	428	181	247	29	21	16	39	29	65	48	433	225	19	21	46	30	18	40	26	25	208	13	11	25	21	61	31	24	11	11	614
Јајници- <i>Ovary</i> (C56)	690	348	161	187	20	13	13	26	25	59	31	342	193	15	22	23	18	26	22	35	32	149	6	16	12	19	45	20	15	7	9	503
Панкреас- <i>Pancreas</i> (C25)	646	359	169	190	26	17	14	27	20	51	35	287	165	14	20	28	22	19	14	31	17	122	14	16	15	4	27	12	22	4	8	456
Мокраћна бешика <i>Bladder</i> (C67)	505	238	79	159	17	21	12	18	26	32	33	267	168	10	14	14	35	21	29	29	16	99	17	18	5	10	20	5	15	4	5	346
Желудац- <i>Stomach</i> (C16)	455	231	94	105	9	11	10	16	10	19	30	224	125	15	24	17	14	13	19	15	8	99	6	7	3	13	22	21	16	2	9	318
Мозак- <i>Brain</i> (C71)	452	211	106	137	17	17	10	11	23	37	22	241	128	7	8	30	12	6	36	17	12	113	13	6	10	10	35	14	11	6	8	347
Друге локализације <i>Other sites</i>	6375	3182	1474	1919	196	190	162	286	215	526	344	3193	1975	217	229	355	178	281	200	363	152	1218	102	129	95	129	362	127	126	59	89	4667
Све локал.- <i>All sites</i> (C00-C97)	19595	10255	4502	5753	631	566	475	787	680	1608	1006	9340	5425	515	660	854	585	658	720	914	519	3915	341	464	306	394	1066	447	481	175	241	13842
Све локал. Без коже <i>All sites but skin</i> (C44)	17880	9319	4070	5249	584	517	446	691	632	1467	912	8561	4877	441	573	735	563	593	699	787	486	3684	329	450	287	353	979	424	479	168	215	12631

6. НЕЗАРАЗНИ ПОРЕМЕЊАЈИ ЗДРАВЉА У РЕПУБЛИЦИ СРБИЈИ

Non-communicable diseases in Republic of Serbia

6.7. Стандардизоване стопе инциденције од рака на 100.000 становника према водећим локализацијама и окрузима, мушкарци, Република Србија, 2018. година

Standardized cancer incidence rates per 100.000 population by leading primary sites and by district, males, , Republic of Serbia, 2018

Примарне локализације (10-МКБ) <i>Primary sites (ICD-10)</i>	Република Србија (Republic of Serbia)	Србија - Север (Serbia - North)	Град Београд <i>City of Belgrade</i>	Регион Војводине (Vojvodina Region)	Севернобачка област (North Backa District)	Средњобанатска област (Middle Banat District)	Севернобанатска област (North Banat District)	Јужнобанатска област (South Banat District)	Западнобачка област (West Backa District)	Јужнобачка област (South Backa District)	Сремска област (Srem District)	Србија - Југ (Serbia-South)	Регион Шумадије и Западне Србије (Sumadija and Western Serbia Region)	Колубарски <i>Kolubara</i>	Мачвански <i>Mlava</i>	Рашка <i>Raska</i>	Моравички <i>Moravica</i>	Расински <i>Rasina</i>	Златиборски <i>Zlatibor</i>	Шумадијски <i>Sumadija</i>	Поморавски <i>Morava</i>	Регион Јужне и Источне Србије (Southern and Eastern Serbia Region)	Браничевски <i>Branicevo</i>	Подунавски <i>Danube</i>	Зајечарски <i>Zajecar</i>	Борски <i>Bor</i>	Нишки <i>Nisava</i>	Пљивски <i>Pcinj</i>	Јабланички <i>Jablatica</i>	Топлички <i>Toplica</i>	Пиротски <i>Pilot</i>	Централна Србија <i>Central Serbia</i>
Плућа и бронх, <i>Lung and bronchus (C34)</i>	69.1	75.9	71.6	79.8	75.5	78.1	87.4	77.7	91.6	79.9	74.3	63.0	63.3	64.9	56.0	60.8	86.0	50.8	74.2	62.5	60.1	62.9	60.4	71.4	40.8	83.9	59.3	71.4	73.9	44.0	47.6	65.4
Колон и ректум <i>Colon and rectum (C18-C20)</i>	41.2	81.5	31.0	102.1	115.5	107.9	122.4	81.5	126.2	88.5	114.6	40.7	41.8	39.7	45.0	42.1	30.2	34.5	50.3	45.0	46.5	39.5	50.4	33.9	42.8	32.0	40.8	31.5	41.2	40.6	39.5	37.7
Простата <i>Prostate (C61)</i>	29.0	29.7	29.3	30.0	38.0	32.3	38.4	25.7	26.2	24.3	37.2	28.5	28.7	21.1	16.3	31.0	27.5	23.3	25.1	39.6	48.6	28.1	21.0	28.6	22.9	30.1	32.7	27.9	31.6	25.7	26.3	28.7
Мокраћна бешика <i>Bladder (C67)</i>	21.2	21.5	18.6	24.0	29.0	31.6	26.9	18.0	25.3	18.4	29.8	21.0	20.6	9.3	20.8	19.4	18.9	19.0	23.8	28.8	20.8	21.8	19.3	25.1	22.3	14.1	24.6	18.8	22.6	21.2	25.7	20.3
Желудац <i>Stomach (C16)</i>	11.1	11.4	10.5	12.2	15.3	14.6	8.2	12.7	15.3	9.0	14.3	10.7	11.3	12.0	10.3	15.5	11.5	10.7	12.1	11.2	7.5	9.9	10.5	8.1	6.2	14.7	8.6	10.9	10.9	13.8	10.1	10.7
Панкреас <i>Pancreas (C25)</i>	10.0	10.5	12.1	9.3	9.9	10.6	15.0	6.5	12.6	7.7	8.8	9.4	10.0	8.5	8.5	9.3	14.3	9.3	8.1	9.8	13.7	8.6	10.1	7.9	13.4	8.7	10.5	5.8	6.4	4.9	7.2	10.2
Ларинкс <i>Larynx (C32)</i>	9.7	8.1	7.9	8.2	4.9	10.4	8.7	8.0	5.4	6.8	12.8	11.2	11.8	7.0	8.8	10.9	13.2	15.0	20.0	8.7	10.0	10.6	7.2	10.5	10.4	9.8	11.8	13.7	10.2	14.6	4.5	10.2
Леукемије <i>Leukaemias (C91-C95)</i>	13.6	12.4	10.7	13.9	10.7	8.9	4.0	22.0	9.5	15.5	14.7	14.7	17.5	9.9	17.8	20.0	19.5	22.2	18.8	16.9	8.9	11.1	12.4	13.1	7.8	9.3	8.3	4.3	17.6	6.3	30.1	13.5
Мозак <i>Brain (C71)</i>	11.6	10.6	11.3	10.1	10.5	12.6	12.1	11.6	10.7	6.3	12.8	12.5	13.2	12.3	7.1	16.8	13.3	13.6	25.8	7.0	11.3	11.6	5.4	9.4	8.8	8.5	14.0	16.0	11.6	9.0	13.4	12.1
Бубрег <i>Kidney (C64)</i>	8.8	9.6	9.4	9.9	10.8	9.8	17.3	8.6	6.3	9.5	9.7	8.0	7.9	7.3	6.5	9.0	5.3	6.4	13.0	6.6	9.5	8.1	3.7	8.3	6.2	13.7	7.2	9.1	10.0	4.8	8.9	8.4
Друге локализације <i>Other sites</i>	120.3	80.1	119.1	69.9	75.5	89.4	67.5	72.7	49.3	72.8	57.4	103.9	110.8	123.9	93.3	132.9	127.6	107.0	91.8	124.3	88.4	95.2	68.1	73.2	91.7	119.4	108.9	89.1	95.9	91.5	118.0	108.4
Све локализације <i>All sites (C00-C97)</i>	336.7	351.4	331.4	369.4	395.3	406.2	407.9	345.1	378.4	338.7	386.2	323.7	337.1	315.8	290.3	367.7	367.2	311.8	363.1	360.3	325.2	307.4	268.7	289.5	273.2	344.2	326.7	298.5	331.9	276.5	331.3	325.7
Све локализације без коже <i>All sites but skin (C44)</i>	317.4	323.6	302.9	342.1	356.6	372.2	383.8	315.7	350.2	312.8	368.2	312.1	315.2	309.7	266.5	327.1	352.0	293.3	355.0	320.8	311.5	308.4	260.5	283.2	265.7	314.7	305.8	286.3	317.7	269.0	308.0	309.0

6. НЕЗАРАЗНИ ПОРЕМЕЋАЈИ ЗДРАВЉА У РЕПУБЛИЦИ СРБИЈИ*Non-communicable diseases in Republic of Serbia*

6.8. Стандардизоване стопе инциденције од рака на 100.000 становника према водећим локализацијама и окрузима, жене, Република Србија, 2018. година
Standardized cancer incidence rates per 100.000 population by leading primary sites and by district, females, Republic of Serbia, 2018

Примарне локализације (10-МКБ) <i>Primary sites (ICD-10)</i>	Република Србија (Republic of Serbia)	Србија - Север (Serbia - North)	Град Београд <i>City of Belgrade</i>	Регион Војводине (Vojvodina Region)	Севернобачка област (North Backa District)	Средњебачка област (Middle Banat District)	Севернобанатска област (North Banat District)	Јужнобанатска област (South Banat District)	Западнобачка област (West Backa District)	Јужнобачка област (South Backa District)	Сремска област (Srem District)	Србија - Југ (Serbia-South)	Регион Шумадије и Западне Србије (Sumadija and Western Serbia Region)	Колубара <i>Kolubara</i>	Мачвански <i>Masva</i>	Рашки <i>Raska</i>	Моравички <i>Moravica</i>	Расински <i>Rasina</i>	Златиборски <i>Zlatibor</i>	Шумадијски <i>Sumadija</i>	Поморавски <i>Morava</i>	Регион Јужне и Источне Србије (Southern and Eastern Serbia Region)	Браничевски <i>Branicevo</i>	Подунавски <i>Danube</i>	Зajeчарски <i>Zajecar</i>	Борски <i>Bor</i>	Нишки <i>Nisava</i>	Пчињски <i>Pcini</i>	Јабланички <i>Jablanica</i>	Топлички <i>Toplica</i>	Пиротски <i>Pilot</i>	Централна Србија <i>Central Serbia</i>
Дојка- <i>Breast</i> (C50)	72.1	77.5	84.6	78.9	83.9	64.2	70.5	74.8	85.0	62.3	69.5	66.5	69.0	67.1	59.3	73.5	69.0	45.9	96.9	77.0	65.2	63.2	42.1	70.6	44.0	76.4	73.3	62.3	67.6	54.8	51.8	72.8
Плућа и бронх <i>Lung and bronchus</i> (C34)	26.8	30.9	30.4	36.6	37.5	35.6	24.6	31.7	32.0	31.2	28.2	22.6	22.0	17.0	26.9	19.5	21.4	18.9	24.0	25.9	20.2	23.4	15.6	37.7	17.5	23.3	22.5	27.5	22.7	23.0	13.8	25.1
Колон и ректум <i>Colon and rectum</i> (C18-C20)	22.6	21.5	14.4	33.8	37.2	22.8	35.6	19.1	28.2	25.2	35.2	23.9	25.5	28.1	26.5	22.2	29.6	22.3	24.1	23.8	30.0	21.8	23.6	17.9	21.3	22.6	22.7	24.8	21.0	14.1	25.8	20.7
Грлић материце <i>Cervix uteri</i> (C53)	18.2	17.1	14.9	20.5	18.2	21.3	27.4	16.2	25.1	16.8	19.8	19.6	18.0	20.7	12.8	17.8	15.7	22.7	17.9	21.8	14.8	21.6	12.3	15.3	26.4	46.1	24.2	22.7	17.5	14.1	16.5	17.9
Материца- <i>Corpus uteri</i> (C54)	11.8	11.6	10.5	14.5	14.2	13.0	9.5	12.8	13.7	11.4	14.7	12.0	11.1	10.8	6.8	16.9	13.7	6.9	17.2	7.9	10.5	13.1	6.9	4.6	16.5	15.9	16.4	18.4	11.9	11.3	13.7	11.5
Јајници- <i>Ovary</i> (C56)	11.7	11.7	11.6	12.8	10.1	8.7	13.3	12.0	17.9	11.7	10.3	11.8	12.1	10.4	10.0	9.4	8.6	12.4	11.2	14.4	20.7	11.4	4.1	8.3	11.4	13.9	16.4	12.3	8.4	9.0	15.3	11.7
Панкреас- <i>Pancreas</i> (C25)	7.7	8.3	8.7	9.9	10.6	7.8	7.8	7.4	8.1	7.0	9.1	7.0	7.0	6.2	6.8	8.9	7.2	6.2	4.9	8.8	6.2	6.9	6.4	7.7	10.0	3.7	6.0	6.1	9.1	4.0	11.2	7.5
Мокраћна бешика <i>Bladder</i> (C67)	6.6	6.3	4.1	9.6	9.1	9.2	8.7	5.5	14.9	5.7	11.2	6.8	7.6	4.4	4.1	4.7	13.7	6.9	12.9	9.1	5.6	5.7	7.7	7.0	3.4	7.4	5.0	3.6	7.1	3.1	4.7	5.9
Желудац- <i>Stomach</i> (C16)	5.4	5.2	4.0	7.7	6.9	8.4	6.4	4.0	9.8	5.1	7.5	5.6	5.5	7.1	6.4	5.8	5.9	4.7	6.0	4.8	4.1	5.6	2.0	3.5	3.1	10.1	4.2	12.3	5.1	2.4	12.1	5.0
Мозак- <i>Brain</i> (C71)	8.5	8.9	10.2	8.2	4.6	7.3	14.5	12.2	3.6	4.4	11.9	8.0	7.9	6.0	2.8	12.4	6.2	3.3	15.2	6.9	11.4	8.2	8.8	2.7	8.9	8.6	10.2	8.3	8.1	10.3	6.5	8.9
Друге локализације <i>Other sites</i>	96.7	98.7	93.1	119.2	99.0	117.8	112.5	107.1	98.8	92.9	116.8	94.7	105.0	132.2	77.4	132.3	97.5	110.1	86.0	123.5	86.8	81.6	58.3	67.1	81.5	113.1	95.4	77.5	69.0	73.8	109.0	94.1
Све локал.- <i>All sites</i> (C00-C97)	288.2	297.9	286.5	351.7	331.3	316.0	331.0	302.7	337.2	273.9	334.0	278.4	290.7	310.0	239.8	323.4	288.6	260.4	316.2	324.0	275.4	262.5	187.8	242.5	244.2	341.1	296.4	275.9	247.6	219.8	280.3	281.1
Све локал. Без коже <i>All sites but skin</i> (C44)	272.7	276.4	264.8	325.1	309.7	292.0	316.1	277.0	318.6	253.7	311.7	269.3	268.3	237.5	217.2	284.1	280.9	238.9	309.8	290.3	264.9	270.2	184.7	236.4	236.5	315.4	278.4	264.9	247.2	212.7	255.9	267.8

6. НЕЗАРАЗНИ ПОРЕМЕЊАЈИ ЗДРАВЉА У РЕПУБЛИЦИ СРБИЈИ*Non-communicable diseases in Republic of Serbia*

6.9. Број случајева умрлих од рака према водећим локализацијама и окрузима, мушкарци, Република Србија, 2018. година

Number of death cancer cases by leading primary sites and by district, males, , Republic of Serbia, 2018

Примарне локализације (10-МКБ) <i>Primary sites (ICD-10)</i>	Република Србија (Republic of Serbia)	Србија - Север (Serbia - North)	Град Београд <i>City of Belgrade</i>	Регион Војводине (Vojvodina Region)	Севернобачка област (North Backa District)	Средњебанатска област (Middle Banat District)	Севернобанатска област (North Banat District)	Јужнобанатска област (South Banat District)	Западнобачка област (West Backa District)	Јужнобачка област (South Backa District)	Сремска област (Srem District)	Србија - Југ (Serbia-South)	Регион Шумадије и Западне Србије (Sumadija and Western Serbia Region)	Колубарски <i>Kolubara</i>	Мачвански <i>Mlava</i>	Рашки <i>Raska</i>	Моравички <i>Moravica</i>	Расински <i>Rasina</i>	Златиборски <i>Zlatibor</i>	Шумадијски <i>Sumadija</i>	Поморавски <i>Morava</i>	Регион Јужне и Источне Србије (Southern and Eastern Serbia Region)	Браничевски <i>Branicevo</i>	Полуднавски <i>Danube</i>	Зајечарски <i>Zajecar</i>	Борски <i>Bor</i>	Нишки <i>Nisava</i>	Пчињски <i>Pcinj</i>	Јабланички <i>Jablatica</i>	Топлички <i>Toplica</i>	Пиротски <i>Pirot</i>	Централна Србија <i>Central Serbia</i>
Плућа и бронх, <i>Lung and bronchus (C34)</i>	3759	1967	879	1088	102	115	95	193	136	278	169	1792	998	83	159	134	103	132	132	147	108	794	93	118	45	74	185	80	114	46	39	2671
Колон и ректум <i>Colon and rectum (C18-C20)</i>	1579	899	386	513	52	60	44	73	46	160	78	680	383	27	68	43	43	58	45	63	36	297	41	39	32	24	79	21	33	8	20	1066
Простата <i>Prostate (C61)</i>	1041	503	233	270	29	19	26	40	32	78	46	538	288	17	36	38	26	58	32	56	25	250	32	34	25	20	54	20	43	6	16	771
Панкреас <i>Pancreas (C25)</i>	615	306	164	142	14	18	18	20	13	37	22	309	192	15	26	23	29	28	19	27	25	117	19	10	14	8	28	11	16	4	7	473
Желудац <i>Stomach (C16)</i>	561	304	129	175	25	15	6	28	21	45	35	257	148	17	21	26	18	19	11	27	9	109	15	9	6	14	21	6	21	8	9	386
Мокраћна бешика <i>Bladder (C67)</i>	557	293	164	129	22	9	10	25	0	30	21	264	131	11	28	15	15	24	13	11	14	133	15	27	11	9	34	8	14	6	9	428
Јетра <i>Liver (C22)</i>	431	209	103	106	10	11	8	15	12	34	16	222	134	12	29	26	13	8	20	14	12	88	8	7	8	5	24	9	13	5	9	325
Мозак <i>Brain (C71)</i>	365	175	79	96	10	12	11	22	9	18	14	190	99	8	18	11	10	16	14	14	8	91	8	16	10	6	25	10	10	2	4	269
Ларинкс <i>Larynx (C32)</i>	314	135	69	66	6	6	7	10	4	21	12	179	105	6	15	14	14	10	12	15	19	74	7	17	6	1	14	11	12	2	4	248
Леукемије <i>Leukaemias (C91-C95)</i>	319	159	81	78	8	3	5	16	5	26	10	160	94	8	18	17	6	12	13	13	7	66	11	10	5	5	19	4	7	4	3	241
Друге локализације <i>Other sites</i>	2633	1451	709	742	67	98	59	111	88	211	125	1182	643	57	117	73	71	118	87	63	57	539	69	72	54	44	140	44	59	30	25	1891
Све локализације <i>All sites (C00-C97)</i>	12174	6401	2996	3405	345	366	289	553	366	938	548	5773	3215	261	535	420	348	483	398	450	320	2558	318	359	216	210	623	224	342	121	145	8769
Све локализације без коже <i>All sites but skin (C44)</i>	12064	6348	2974	3374	344	364	289	546	359	928	544	5716	3184	258	532	412	347	480	393	447	315	2532	313	355	214	210	617	222	338	120	143	8690

6. НЕЗАРАЗНИ ПОРЕМЕЊАЈИ ЗДРАВЉА У РЕПУБЛИЦИ СРБИЈИ*Non-communicable diseases in Republic of Serbia*

6.10. Број случајева умрлих од рака према водећим локализацијама и окрузима, жене, Република Србија, 2018. година

Number of death cancer cases by leading primary sites and district, females, Republic of Serbia, 2018

Примарне локализације (10-МКБ) <i>Primary sites (ICD-10)</i>	Република Србија (Republic of Serbia)	Србија - Север (Serbia - North)	Град Београд <i>City of Belgrade</i>	Регион Војводине (Vojvodina Region)	Севернобачка област (North Backa District)	Средњобанатска област (Middle Banat District)	Севернобанатска област (North Banat District)	Јужнобанатска област (South Banat District)	Западнобачка област (West Backa District)	Јужнобачка област (South Backa District)	Сремска област (Srem District)	Србија - Југ (Serbia-South)	Регион Шумадије и Западне Србије (Sumadija and Western Serbia Region)	Колубарски <i>Kolubara</i>	Мачвански <i>Masva</i>	Рашки <i>Raska</i>	Моравички <i>Moravica</i>	Расински <i>Rasina</i>	Златиборски <i>Zlatibor</i>	Шумадијски <i>Sumadija</i>	Поморавски <i>Mogava</i>	Регион Јужне и Источне Србије (Southern and Eastern Serbia Region)	Браничевски <i>Branicevo</i>	Подунавски <i>Danube</i>	Зајечарски <i>Zajecar</i>	Борски <i>Bor</i>	Нишки <i>Nisava</i>	Пчињски <i>Pcinji</i>	Јабланички <i>Jablanka</i>	Топлички <i>Toplica</i>	Пиротски <i>Pilot</i>	Централна Србија <i>Central Serbia</i>
Дојка- <i>Breast</i> (C50)	1691	978	468	510	63	59	35	77	33	178	65	713	410	36	57	60	40	55	63	65	34	303	27	51	21	19	87	27	44	9	18	1181
Плућа и бронх <i>Lung and bronchus</i> (C34)	1627	973	499	474	58	35	40	74	48	154	65	654	354	30	55	37	43	43	49	59	38	300	25	68	24	27	77	25	33	13	8	1153
Колон и ректум <i>Colon and rectum</i> (C18-C20)	1012	575	261	314	38	27	17	34	39	97	62	437	255	28	47	32	21	37	31	37	22	182	28	27	17	17	42	13	18	8	12	698
Панкреас- <i>Pancreas</i> (C25)	553	311	153	158	20	17	8	27	17	43	26	242	146	11	20	25	13	16	14	30	17	96	14	16	11	4	16	9	19	0	7	395
Јајници- <i>Ovary</i> (C56)	422	251	132	119	11	10	8	16	16	43	15	171	93	10	10	15	12	12	12	9	13	78	3	10	9	12	23	11	7	2	1	303
Грлић материце <i>Cervix uteri</i> (C53)	427	215	104	111	14	13	12	10	13	30	19	212	108	7	18	13	6	21	16	12	15	104	16	17	3	12	24	10	16	1	5	316
Желудац- <i>Stomach</i> (C16)	321	169	86	83	8	5	7	7	15	29	12	152	87	9	17	10	11	7	14	13	6	65	4	3	3	9	15	11	14	2	4	238
Јетра-Liver (C22)	283	135	69	66	10	7	4	9	8	15	13	148	84	6	12	15	11	12	14	11	3	64	7	13	4	5	19	5	7	2	2	217
Материца-Corpus uteri (C54)	272	140	75	65	9	5	4	7	9	19	12	132	62	4	7	15	5	5	7	7	12	70	7	6	6	9	19	5	8	5	5	207
Мозак-Brain (C71)	270	136	69	67	3	5	8	16	5	15	15	134	66	3	8	10	4	5	11	17	8	68	10	2	6	4	23	7	10	2	4	203
Друге локализације <i>Other sites</i>	2555	1362	661	701	88	80	65	97	82	180	109	1193	657	45	87	102	60	113	92	90	68	536	64	83	55	41	124	46	64	32	27	1854
Све локал.- <i>All sites</i> (C00-C97)	9433	5245	2577	2668	322	263	208	374	285	803	413	4188	2322	189	338	334	226	326	323	350	236	1866	205	296	159	159	469	169	240	76	93	6765
Све локал. Без коже <i>All sites but skin</i> (C44)	9334	5203	2558	2645	319	262	207	369	284	797	407	4131	2295	184	336	330	225	322	319	346	233	1836	203	294	159	154	462	167	233	72	92	6689

6. НЕЗАРАЗНИ ПОРЕМЕЋАЈИ ЗДРАВЉА У РЕПУБЛИЦИ СРБИЈИ*Non-communicable diseases in Republic of Serbia*

6.11. Стандардизоване стопе морталитета од рака на 100.000 становника према водећим локализацијама и окрузима, мушкарци, Република Србија, 2018. година

Standardized cancer mortality rates per 100.000 population by leading primary sites and by district, males, , Republic of Serbia, 2018

Примарне локализације (10-МКБ) <i>Primary sites (ICD-10)</i>	Република Србија (Republic of Serbia)	Србија - Север (Serbia - North)	Град Београд <i>City of Belgrade</i>	Регион Војводине (Vojvodina Region)	Севернобачка област (North Backa District)	Средњебанатска област (Middle Banat District)	Севернобанатска област (North Banat District)	Јужнобанатска област (South Banat District)	Западнобачка област (West Backa District)	Јужнобачка област (South Backa District)	Сремска област (Srem District)	Србија - Југ (Serbia-South)	Регион Шумадије и Западне Србије (Sumadija and Western Serbia Region)	Колубарски <i>Kolubara</i>	Мачвански <i>Masva</i>	Рашки <i>Raska</i>	Моравички <i>Moravica</i>	Расински <i>Rasina</i>	Златиборски <i>Zlatibor</i>	Шумадијски <i>Sumadija</i>	Поморавски <i>Morava</i>	Регион Јужне и Источне Србије (Southern and Eastern Serbia Region)	Браничевски <i>Branicevo</i>	Полудунавски <i>Danube</i>	Зајечарски <i>Zajecar</i>	Борски <i>Bor</i>	Нишки <i>Nisava</i>	Пчињски <i>Pcini</i>	Јабланички <i>Jablanica</i>	Топлички <i>Toplica</i>	Пиротски <i>Pilot</i>	Централна Србија <i>Central Serbia</i>
Плућа и бронх, <i>Lung and bronchus (C34)</i>	53.3	58.1	56.6	59.5	58.0	65.1	70.2	65.0	73.2	50.4	55.4	49.1	48.3	46.2	52.7	48.3	47.1	43.4	49.8	48.8	51.5	50.2	48.0	61.7	37.6	60.9	48.6	46.4	54.8	51.5	40.8	51.2
Колон и ректум <i>Colon and rectum (C18-C20)</i>	20.2	24.2	21.8	26.2	28.4	32.7	29.3	22.7	22.1	27.0	24.2	16.5	17.0	12.5	21.2	14.5	17.5	17.2	16.9	19.5	13.9	15.9	19.8	18.4	18.1	16.0	16.7	12.7	12.9	8.0	15.5	18.1
Простата <i>Prostate (C61)</i>	11.3	11.8	11.1	12.3	14.0	8.7	15.3	11.1	14.1	11.9	12.4	11.0	10.7	7.2	9.8	10.7	8.5	16.1	9.4	13.6	8.0	11.3	14.2	13.6	13.4	11.0	9.8	9.0	14.1	5.4	11.3	11.0
Панкреас <i>Pancreas (C25)</i>	8.4	8.9	10.1	7.9	8.7	10.9	13.5	6.0	6.8	6.9	7.0	7.9	9.0	7.8	8.5	7.7	12.4	9.5	7.0	8.6	11.2	6.6	9.3	4.9	9.0	6.0	7.2	5.7	7.0	3.4	4.5	8.6
Желудац <i>Stomach (C16)</i>	7.4	8.5	7.3	9.4	14.4	9.3	4.0	10.0	11.2	7.8	10.2	6.3	6.7	8.8	6.9	8.7	7.9	5.8	3.5	8.0	3.8	6.0	8.2	5.4	3.6	11.7	3.8	3.4	8.0	6.6	5.4	6.6
Мокраћна бешика <i>Bladder (C67)</i>	6.5	7.2	8.3	6.2	12.1	4.3	6.4	7.5	0.0	4.8	5.8	5.9	5.2	4.8	7.6	4.4	4.9	6.7	5.0	3.0	5.2	6.7	5.8	11.6	6.4	6.2	7.0	4.6	5.3	4.6	7.6	6.6
Јетра <i>Liver (C22)</i>	5.8	5.9	6.4	5.6	5.2	5.5	4.9	5.3	6.5	6.1	4.8	5.6	6.1	6.3	8.9	8.6	6.5	2.2	7.1	4.7	5.0	5.1	4.2	3.2	6.8	2.7	5.2	5.4	5.2	7.0	9.0	5.9
Мозак <i>Brain (C71)</i>	5.9	5.9	5.5	6.2	7.1	8.0	10.1	8.2	6.4	3.6	5.5	6.0	5.7	5.6	8.5	5.4	4.0	5.9	5.2	5.5	3.5	6.5	4.5	9.5	8.9	5.4	6.6	8.1	5.1	2.3	5.0	5.8
Ларинкс <i>Larynx (C32)</i>	4.5	4.1	4.4	3.7	3.5	3.3	4.4	4.0	2.1	3.9	4.0	4.9	5.2	3.2	5.1	4.7	6.7	3.4	4.7	5.2	9.6	4.5	4.0	8.4	5.5	1.0	3.2	6.2	5.4	3.0	2.7	4.7
Леукемије <i>Leukaemias (C91-C95)</i>	4.6	4.6	5.0	4.3	4.6	1.4	4.0	6.4	2.5	4.4	2.9	4.5	4.9	5.1	5.5	7.5	2.8	4.3	6.2	4.4	2.4	4.0	9.9	5.5	2.7	3.2	4.2	2.4	2.5	4.5	2.2	4.7
Друге локализације <i>Other sites</i>	37.3	42.8	44.0	41.5	39.1	57.4	40.7	37.8	49.4	38.5	43.6	32.4	31.0	33.2	40.9	25.7	31.9	38.7	32.0	20.4	24.8	34.3	36.6	40.1	41.7	32.8	37.0	27.4	28.6	35.2	21.2	35.9
Све локализације <i>All sites (C00-C97)</i>	165.1	182.0	180.8	182.7	195.0	206.6	202.6	184.0	194.4	165.3	175.9	150.2	149.8	140.8	175.7	146.0	150.2	153.2	147.0	141.8	138.9	151.1	164.7	182.2	153.8	157.0	149.3	131.3	148.9	131.4	125.1	159.1
Све локализације без коже <i>All sites but skin (C44)</i>	163.9	180.7	179.6	181.4	194.4	205.8	202.6	182.1	191.0	163.9	174.9	149.0	148.6	139.6	174.9	143.8	149.7	152.4	145.6	140.8	136.9	149.9	163.0	180.7	152.8	157.0	148.0	130.1	147.8	130.5	124.2	157.9

6. НЕЗАРАЗНИ ПОРЕМЕЊАЈИ ЗДРАВЉА У РЕПУБЛИЦИ СРБИЈИ

Non-communicable diseases in Republic of Serbia

6.12. Стандардизоване стопе морталитета од рака на 100.000 становника према водећим локализацијама и окрузима, жене, Република Србија, 2018. година

Standardized cancer mortality rates per 100.000 population by leading primary sites and by district, females, , Republic of Serbia, 2018

Примарне локализације (10-МКБ) <i>Primary sites (ICD-10)</i>	Република Србија (Republic of Serbia)	Србија - Север (Serbia - North)	Град Београд <i>City of Belgrade</i>	Регион Војводине (Vojvodina Region)	Севернобачка област (North Backa District)	Средњебанатска област (Middle Banat District)	Севернобанатска област (North Banat District)	Јужнобанатска област (South Banat District)	Западнобачка област (West Backa District)	Јужнобачка област (South Backa District)	Сремска област (Srem District)	Србија - Југ (Serbia-South)	Регион Шумадије и Западне Србије (Sumadija and Western Serbia Region)	Колубарски <i>Kolubara</i>	Мачвански <i>Mlava</i>	Рашки <i>Raska</i>	Моравички <i>Moravica</i>	Расински <i>Rasina</i>	Златиборски <i>Zlatibor</i>	Шумадијски <i>Sumadija</i>	Поморавски <i>Morava</i>	Регион Јужне и Источне Србије (Southern and Eastern Serbia Region)	Браничевски <i>Branicevo</i>	Полуднавски <i>Danube</i>	Зајечарски <i>Zajecar</i>	Борски <i>Bor</i>	Нилшки <i>Nisava</i>	Пчињски <i>Pcinj</i>	Јабланички <i>Jablatica</i>	Топлички <i>Toplica</i>	Пиротски <i>Pilot</i>	Централна Србија <i>Central Serbia</i>
Дојка- <i>Breast</i> (C50)	20.0	22.9	22.9	22.8	30.0	25.7	19.1	22.9	13.8	25.8	18.1	17.0	17.6	19.9	17.1	18.1	16.0	15.6	21.7	19.2	13.8	16.2	13.3	22.0	10.9	12.5	17.6	16.5	17.3	11.2	17.6	18.9
Плућа и бронх <i>Lung and bronchus</i> (C34)	19.8	23.3	24.7	22.1	28.8	17.8	24.8	23.5	21.6	22.9	17.3	16.2	16.2	14.7	16.7	12.4	17.1	14.8	18.7	18.3	16.3	16.2	9.6	30.9	14.5	18.9	16.8	13.8	14.0	13.5	6.6	19.0
Колон и ректум <i>Colon and rectum</i> (C18-C20)	10.2	11.0	10.3	11.7	13.9	8.3	8.2	9.1	14.2	12.0	14.0	9.4	9.7	10.8	12.4	10.2	8.5	8.7	11.1	9.6	6.2	9.1	12.2	11.7	9.2	9.8	7.7	8.3	6.1	7.5	11.3	9.7
Панкреас- <i>Pancreas</i> (C25)	5.8	6.4	6.5	6.4	8.9	7.5	4.5	6.7	6.9	5.8	5.7	5.2	5.5	4.7	6.6	7.5	5.1	3.8	3.8	6.9	4.6	4.8	4.8	6.5	6.0	3.9	3.5	4.0	7.0	0.0	8.9	5.6
Јајници- <i>Ovary</i> (C56)	5.3	6.2	6.5	5.9	3.3	5.6	6.7	4.9	7.3	7.1	4.9	4.3	4.1	4.9	3.2	4.9	3.6	5.2	3.9	2.2	5.7	4.6	1.3	3.9	6.7	7.2	6.4	5.6	3.5	2.6	0.8	5.1
Грлић материце <i>Cervix uteri</i> (C53)	6.2	6.1	6.0	6.1	8.6	6.6	7.7	3.5	7.2	5.4	6.7	6.3	6.0	3.5	7.0	5.7	2.4	8.1	6.8	4.4	9.8	6.6	6.4	8.7	5.2	9.6	5.8	6.9	7.1	2.3	5.9	6.2
Желудац- <i>Stomach</i> (C16)	3.4	3.5	3.6	3.3	3.2	2.2	3.6	2.1	5.4	3.6	3.3	3.3	3.3	3.8	3.8	2.1	3.6	2.2	3.8	4.3	3.3	3.3	1.6	1.7	2.3	5.1	2.7	6.2	3.9	2.8	5.1	3.4
Јетра-Liver (C22)	2.9	2.8	2.8	2.9	3.8	4.7	2.2	2.6	4.0	1.8	3.4	3.0	3.0	2.1	2.5	4.7	3.4	3.1	3.2	3.4	1.0	3.0	2.4	4.3	1.6	3.0	3.5	2.3	3.9	1.7	1.6	2.9
Материца-Corpus uteri (C54)	3.1	3.2	3.7	2.9	3.7	2.4	1.3	1.8	4.1	2.9	3.5	3.0	2.5	1.6	1.9	4.3	2.0	1.2	1.9	1.9	5.1	3.8	2.0	2.3	4.9	5.0	4.7	3.0	3.0	4.6	5.1	3.2
Мозак-Brain (C71)	3.6	3.7	3.7	3.7	1.2	2.3	7.5	5.3	1.8	2.7	5.8	3.4	3.1	2.0	2.3	4.0	2.5	1.6	4.4	4.9	2.8	3.7	7.3	0.9	2.9	2.2	4.7	4.0	3.9	2.3	1.9	3.5
Друге локализације <i>Other sites</i>	28.1	29.1	28.2	29.8	39.3	36.9	32.9	28.5	28.5	25.0	29.9	27.2	26.5	20.2	26.7	32.2	23.3	33.1	25.3	23.8	23.9	28.0	25.6	30.3	41.9	26.1	26.8	23.8	25.5	30.2	27.4	27.5
Све локал.- <i>All sites</i> (C00-C97)	108.3	118.2	118.9	117.7	144.7	120.3	118.5	110.9	114.7	115.0	112.7	98.4	97.6	88.3	100.2	106.1	87.3	97.5	104.5	98.8	92.3	99.3	86.3	123.2	106.1	103.4	100.2	94.3	95.1	78.5	92.3	104.9
Све локал. Без коже <i>All sites but skin</i> (C44)	107.7	117.7	118.4	117.1	143.3	119.8	118.2	110.2	114.5	114.5	111.9	97.7	97.0	87.0	99.7	105.2	87.1	96.9	103.9	98.2	91.7	98.4	85.9	122.7	106.1	101.7	99.3	93.4	93.8	76.4	91.9	104.2

6. Незаразне болести у Републици Србији

Non-communicable diseases in Republic of Serbia

6.13. Број новооболелих особа и инциденција од дијабетеса, према окрузима и регионима у Републици Србији, 2019. година
Number of new cases and diabetes incidence rates by districts and regions of Serbia, 2019

Округ District Регион Region	У з р а с т (A g e)											
	0-29 (Тип 1/Type 1)				0-29 (Тип 2/Type 2)				0-75 + (Тип 2/Type 2)			
	Број Number	CR	ASR-E	ASR-W	Број Number	CR	ASR-E	ASR-W	Број Number	CR	ASR-E	ASR-W
Западнобачка област (<i>West Backa District</i>)	2	4.1	4.2	4.3	4	8.1	7.0	6.1	692	404.6	265.9	192.3
Јужнобанатска област (<i>South Banat District</i>)	10	11.7	12.2	12.8	20	23.4	20.4	18.0	920	331.7	276.4	214.0
Јужнобачка област (<i>South Backa District</i>)	23	11.4	11.6	11.6	8	4.0	3.5	3.1	1538	248.5	191.5	139.3
Севернобанатска област (<i>North Banat District</i>)	6	14.7	15.1	15.6	3	7.4	6.4	5.8	465	343.3	239.9	176.6
Севернобачка област (<i>North Backa District</i>)	5	9.1	9.3	9.6	7	12.8	11.5	10.5	402	225.5	155.3	112.4
Средњобанатска област (<i>Middle Banat District</i>)	10	18.8	19.5	20.1	0	0.0	0.0	0.0	633	364.1	251.1	181.6
Сремска област (<i>Srem District</i>)	14	15.5	16.1	16.3	4	4.4	3.9	3.4	713	239.9	173.4	127.6
Београд -Регион, област, град (<i>Belgrade - Region, District, City</i>)	71	13.6	13.7	14.0	20	3.8	3.6	3.2	3670	216.6	156.4	111.9
Златиборска област (<i>Zlatibor District</i>)	8	10.0	10.7	11.4	7	8.7	7.8	6.8	716	269.5	172.9	123.6
Колубарска област (<i>Kolubara District</i>)	6	12.7	12.4	12.4	1	2.1	1.8	1.5	380	234.3	151.4	109.2
Мачванска област (<i>Macva District</i>)	9	10.7	11.0	11.3	5	5.9	5.3	4.7	534	192.4	135.6	99.5
Моравичка област (<i>Moravica District</i>)	8	13.8	14.3	14.9	5	8.6	7.4	6.5	518	261.0	159.3	110.5
Поморавска област (<i>Morava District</i>)	2	3.5	3.4	3.4	3	5.2	4.4	4.1	373	189.0	122.6	88.8
Расинска област (<i>Rasina District</i>)	8	12.5	11.7	11.2	7	11.0	9.5	8.5	651	293.7	177.2	126.2
Рашка област (<i>Raska District</i>)	20	17.7	16.9	17.0	11	9.7	9.3	8.1	687	225.6	184.1	134.0
Шумадијска област (<i>Sumadija District</i>)	5	6.0	6.6	7.1	2	2.4	1.9	1.7	203	72.2	53.0	39.5
Борска област (<i>Bor District</i>)	9	29.0	31.8	33.8	4	12.9	10.6	9.3	382	343.7	220.9	164.1
Браничевска област (<i>Branicevo District</i>)	2	4.1	4.2	4.5	2	4.1	3.5	3.3	576	347.8	214.9	153.4
Зајечарска област (<i>Zajecar District</i>)	1	3.7	4.0	4.4	3	11.1	9.2	8.1	187	176.2	120.1	91.3
Јабланичка област (<i>Jablanica District</i>)	1	1.6	1.5	1.5	2	3.2	2.8	2.4	203	102.1	72.8	53.7
Нишавска област (<i>Nisava District</i>)	8	7.4	7.7	7.8	3	2.8	2.6	2.5	429	119.0	89.1	66.2
Пиротска област (<i>Pirot District</i>)	2	9.0	10.6	11.4	0	0.0	0.0	0.0	118	141.0	101.8	75.3
Подунавска област (<i>Danube District</i>)	5	8.7	9.4	9.9	0	0.0	0.0	0.0	131	70.8	55.3	41.2
Пчињска област (<i>Pcinj District</i>)	4	5.5	5.6	5.5	2	2.8	2.3	2.0	439	223.5	188.2	139.0
Топличка област (<i>Toplica District</i>)	3	11.5	13.3	14.5	1	3.8	3.5	3.5	99	119.0	85.4	62.3
Регион Војводине (<i>Vojvodina Region</i>)	70	12.2	12.5	12.7	46	8.0	7.0	6.3	5363	289.6	214.0	157.6
Регион централне Србије (<i>Central Serbia Region</i>)	172	11.0	11.3	11.6	78	5.0	4.4	3.9	10296	202.2	140.8	101.8
Република Србија, без Косова <i>Serbia without Kosovo</i>	242	11.3	11.6	11.9	124	5.8	5.1	4.5	15659	225.5	160.5	116.8

6. Незаразне болести у Републици Србији*Non-communicable diseases in Republic of Serbia*

6.14. Број умрлих особа и морталитет од дијабетеса, према окрузима и регионима у Републици Србији, 2019. година

Number of death cases and diabetes mortality rates by districts and regions of Serbia, 2019

Округ District Регион Region	У з р а с т (A g e)											
	0-75 + (Тип 1/Type 1)				0-75 + (Тип 2/Type 2)				0-75 + (сви типови /all types)			
	Број Number	CR	ASR-E	ASR-W	Број Number	CR	ASR-E	ASR-W	Број Number	CR	ASR-E	ASR-W
Западнобачка област (West Backa District)	11	6.4	3.4	2.2	40	23.4	12.1	7.1	53	31.0	16.2	9.9
Јужнобанатска област (South Banat District)	38	13.7	7.9	5.0	36	13.0	7.4	4.4	80	28.8	16.6	10.2
Јужнобачка област (South Backa District)	75	12.1	7.6	4.5	66	10.7	6.5	3.8	166	26.8	16.7	9.9
Севернобанатска област (North Banat District)	32	23.6	14.2	9.4	45	33.2	18.7	11.4	77	56.8	32.8	20.8
Севернобачка област (North Backa District)	35	19.6	11.9	7.8	30	16.8	9.5	5.8	66	37.0	21.7	13.8
Средњобанатска област (Middle Banat District)	24	13.8	8.0	5.1	29	16.7	9.9	6.1	76	43.7	24.9	15.3
Сремска област (Srem District)	76	25.6	15.4	10.0	69	23.2	12.9	7.6	163	54.8	31.9	19.7
Београд -Регион, област, град (Belgrade - Region, District, City)	90	5.3	3.2	2.0	454	26.8	15.4	9.1	556	32.8	19.0	11.4
Златиборска област (Zlatibor District)	7	2.6	1.7	1.2	113	42.5	21.1	12.4	120	45.2	22.8	13.6
Колубарска област (Kolubara District)	27	16.6	9.5	6.3	17	10.5	5.1	3.1	44	27.1	14.6	9.4
Мачванска област (Macva District)	69	24.9	15.0	9.8	75	27.0	14.9	8.8	144	51.9	29.8	18.5
Моравичка област (Moravica District)	19	9.6	4.9	3.1	26	13.1	7.0	4.3	46	23.2	12.3	7.6
Поморавска област (Morava District)	32	16.2	8.3	5.4	206	104.4	49.4	29.7	239	121.1	57.9	35.3
Расинска област (Rasina District)	30	13.5	7.1	4.6	53	23.9	11.3	6.6	164	74.0	34.9	20.6
Рашка област (Raska District)	44	14.5	10.2	6.5	74	24.3	16.1	9.5	119	39.1	26.5	16.1
Шумадијска област (Sumadija District)	17	6.0	3.1	1.8	110	39.1	20.7	12.2	128	45.5	24.0	14.2
Борска област (Bor District)	29	26.1	12.7	7.9	43	38.7	17.7	11.0	73	65.7	30.8	19.1
Браничевска област (Branicevo District)	14	8.5	4.0	2.7	53	32.0	14.7	9.0	69	41.7	19.3	12.1
Зајечарска област (Zajecar District)	20	18.9	8.2	5.2	89	83.9	32.3	19.3	111	104.6	41.1	24.8
Јабланичка област (Jablanica District)	36	18.1	10.2	6.8	76	38.2	19.6	11.7	125	62.9	33.1	20.6
Нишавска област (Nisava District)	29	8.0	3.8	2.3	92	25.5	12.8	7.7	211	58.5	28.5	16.8
Пиротска област (Pilot District)	19	22.7	11.7	7.9	53	63.3	27.1	16.2	74	88.4	40.0	24.9
Подунавска област (Danube District)	26	14.1	8.0	4.9	33	17.8	10.5	6.3	59	31.9	18.5	11.2
Пчињска област (Pcinj District)	21	10.7	7.8	5.0	19	9.7	7.1	4.6	40	20.4	14.9	9.6
Топличка област (Toplica District)	24	28.8	15.9	10.7	13	15.6	7.0	4.0	60	72.1	37.2	23.5
Регион Војводине (Vojvodina Region)	291	15.7	9.5	6.0	315	17.0	9.8	5.9	681	32.8	19.0	11.4
Регион централне Србије (Central Serbia Region)	553	10.9	6.2	4.0	1599	31.4	16.7	9.9	2382	46.8	25.3	15.3
Република Србија, без Косова (Serbia without Kosovo)	844	12.2	7.1	4.5	1914	27.6	15.0	8.9	3063	44.1	24.4	14.8

7.

ПОРОЂАЈИ И ПРЕКИДИ ТРУДНОЋЕ

BIRTHS AND ABORTIONS

	Страна <i>Page</i>
7. Порођаји и прекиди трудноће у Републици Србији <i>Deliveries and abortions in Republic of Serbia</i>	403
7.1. Број порођаја, новорођене деце и умрле новорођенчади по окрузима <i>Number of deliveries, newborns and neonatal deaths by district</i>	405
7.2. Број новорођене деце према старости мајке и исходу трудноће <i>Number of newborn children by mother's age and outcome of pregnancy</i>	406
7.3. Број породиља према броју претходних порођаја и броју прекида трудноће <i>Childbearing woman by number of previous deliveries and abortions</i>	408
7.4. Број живорођене деце према тежини при рођењу, полу и старости мајке <i>Livebirths by birthweight, sex and age of mother</i>	411
7.5. Број порођаја према компликацијама у току порођаја и исходу трудноће <i>Number of deliveries by complication during delivery and outcome of pregnancy</i>	414
7.6. Број патолошких стања/компликације у току порођаја и исходу трудноће <i>Pathology/complications during delivery and outcome of pregnancy</i>	415
7.7. Број живорођене деце према патолошком стању/компликацијама на рођењу и старости мајке <i>Number of liveborn children by pathology/complications at birth and mother's age</i>	418
7.8. Патолошка стања/компликације деце на рођењу према групама обољења и старости мајке <i>Pathology/complications of newborn children by group of disease and mother's age</i>	419
7.9. Прекиди трудноће према дијагнозама и окрузима <i>Abortions by diagnosis and by district</i>	424
7.10. Прекиди трудноће према дијагнози и старости плода <i>Abortions by diagnosis and gestation</i>	426
7.11. Прекиди трудноће према старости жене, брачном стању и старости плода <i>Abortions by woman's age, marital status and gestational age</i>	428
7.12. Медицински прекиди трудноће према старости жене, брачном стању и старости плода <i>Medical abortions by woman's age, marital status and gestational age</i>	431
7.13. Број жена које су имале прекид трудноће према броју живе деце и броју ранијих побачаја <i>Number of woman who had an abortion by number of live children and number of previous abortions</i>	434
7.14. Број жена које су имале медицински прекид трудноће према броју живе деце и броју ранијих побачаја <i>Number of woman who had a medical abortion by number of live children and number of previous abortions</i>	436

7. ПОРОЂАЈИ И ПРЕКИДИ ТРУДНОЋЕ У РЕПУБЛИЦИ СРБИЈИ

У 2020. години у Србији је на основу пријава рођења регистровано 60.864 порођаја са укупно 62.058 рођене деце, од којих је 359 мртворођено. Од 61.699 живорођених у породиштима је умрло 88 новорођенче. Према старости мајке, највећи број порођаја је у добној групи 30-39 година, следе порођаји у добној групи 20-29, а затим у добној групи 40-44. Највише је регистровано првих порођаја (54,4%), других по реду (28,5%), трећих по реду (10,5%), а вишег реда рођења (6,5%). Од свих породиља њих 84,3% није имало ранијих прекида трудноће, 10,1% су имале један прекид трудноће, а 5,6% је имало више прекида трудноће. Удео живорођене деце са тежином на рођењу од 2500 грама и више у 2020. години је 93,9%. Највише деце је рођено са порођајном тежином 3000-3499 грама, њих 38,3%. Деце која су имала ниску тежину на рођењу (испод 2500 грама) у 2020. години било је 6,1%.

Током 2020. године било је пријављено 11.584 прекида трудноће. У структури су најзаступљенији медицински индуковани прекиди трудноће којих је било 8005, односно 69,1%. Регистровано је и 1150 спонтаних прекида трудноће (9,9%). Код 93,7% прекида трудноће регистрована је старост плода од 10 недеља и мања. Од свих жена које су имале медицински, односно легално индукован прекид трудноће, највише је оних у доби 25-34 године (45,4%). Жене млађих од 20 година које су имале медицински прекид трудноће чини 3,2% укупног броја легално индукованих прекида трудноће. Највећи број медицинских прекида трудноће (33,7%) је забележен код жена које већ имају двоје деце, док је удео жена без деце које су имале легално индукован прекид трудноће био 27,6%.

7. DELIVERIES AND ABORTIONS IN THE REPUBLIC OF SERBIA

In 2020, according to the notifications of births there were 60,864 deliveries with the total of 62,058 born children of whom 359 were still born. Of the 61,699 live births, 88 infants died. The greatest number of deliveries, by mother's age, was in the 30-39 age group, followed by deliveries in 20-29 age group, and then those in 40-44 group. The greatest number of births registered was first births (54.4%), second births account for 28.5%, third births were at 10.5%, while there were 6.5% births of higher order. 84.3% of mothers did not have any previous abortions, 10.1% had one, and 5.6% had more abortions. The share of live born children weighing 2500 grams and over in 2020 was 93.9%. Most children (38.3%) weighed between 3000-3499 grams at birth. In 2020, there were 6.1% of children who had low birth weight (below 2500 grams).

In 2020, there were 11,584 abortions reported. The greatest number of them was medically indicated abortions 8005, or 69.1%. There were 1150 spontaneous abortions registered (9.9%). In 93.7% terminations, the gestation period was 10 weeks or less. The greatest share of women who had a medical abortion was between 25-34 years of age (45.4%). The number of women below the age of 20 who had their pregnancies terminated (legally induced) accounts for 3.2% of the total number of medical abortions. The greatest number of medical abortions (33.7%) was registered in women who already have two children, while the share of women who had a termination and are childless was 27.6%.

7. ПОРОЂАЈИ И ПРЕКИДИ ТРУДНОЋЕ У РЕПУБЛИЦИ СРБИЈИ, 2020
DELIVERIES AND ABORTIONS IN REPUBLIC OF SERBIA, 2020
7.1 Број порођаја, новорођене деце и умрле новорођенчади по окрузима
Number of deliveries, newborns and neonatal deaths by district

ОКРУГ	DISTRICT	Број порођаја <i>No. of deliveries</i>	Број новорођене деце <i>No. of newborns</i>			Умрла новорођенчад <i>Neonatal deaths</i>
			Укупно <i>Total</i>	живорођена <i>livebirths</i>	мртворођена <i>stillbirths</i>	
Република Србија <i>Republic of Serbia</i>		60864	62058	61699	359	88
Србија - Север <i>Serbia - North</i>		34145	34972	34722	250	58
СЕВЕРНОБАЧКИ	<i>Severnobacki</i>	1511	1537	1531	6	1
СРЕДЊЕБАНАТСКИ	<i>Srednjobanatski</i>	1273	1290	1290		3
СЕВЕРНОБАНАТСКИ	<i>Severnobanatski</i>	1202	1223	1220	3	1
ЈУЖНОБАНАТСКИ	<i>Juznobanatski</i>	2005	2024	2024		8
ЗАПАДНОБАЧКИ	<i>Zapadnobacki</i>	821	829	825	4	1
ЈУЖНОБАЧКИ	<i>Juznobacki</i>	7045	7285	7190	95	2
СРЕМСКИ	<i>Sremski</i>	1419	1429	1421	8	
ГРАД БЕОГРАД	<i>Beograd</i>	18869	19355	19221	134	42
Србија - Југ <i>Serbia - South</i>		26719	27086	26977	109	30
МАЧВАНСКИ	<i>Macvanski</i>	1987	2013	2007	6	2
КОЛУБАРСКИ	<i>Kolubarski</i>	1219	1236	1232	4	1
ПОДУНАВСКИ	<i>Podunavski</i>	1354	1369	1364	5	1
БРАНИЧЕВСКИ	<i>Branicevski</i>	1053	1068	1059	9	1
ШУМАДИЈСКИ	<i>Sumadijski</i>	2541	2580	2569	11	3
ПОМОРАВСКИ	<i>Pomoravski</i>	1385	1398	1396	2	1
БОРСКИ	<i>Borski</i>	640	645	644	1	2
ЗАЈЕЧАРСКИ	<i>Zajecarski</i>	442	446	445	1	
ЗЛАТИБОРСКИ	<i>Zlatiborski</i>	2114	2144	2141	3	3
МОРАВИЧКИ	<i>Moravicki</i>	1550	1571	1569	2	
РАШКИ	<i>Raski</i>	3246	3275	3264	11	6
РАСИНСКИ	<i>Rasinski</i>	1475	1498	1491	7	
НИШАВСКИ	<i>Nisavski</i>	3411	3499	3466	33	8
ТОПЛИЧКИ	<i>Toplicki</i>	602	603	603		
ПИРОТСКИ	<i>Pirotski</i>	504	507	506	1	1
ЈАБЛАНИЧКИ	<i>Jablanicki</i>	1575	1602	1592	10	1
ПЧИЊСКИ	<i>Pcinjski</i>	1621	1632	1629	3	

Извор: Пријава рођења

7. ПОРОЂАЈИ И ПРЕКИДИ ТРУДНОЋЕ У РЕПУБЛИЦИ СРБИЈИ, 2020.**DELIVERIES AND ABORTIONS IN REPUBLIC OF SERBIA, 2020**

7.2 Број новорођене деце према старости мајке и исходу трудноће

Number of newborn children by mother's age and outcome of pregnancy

Старост мајке <i>Mother's age</i>			Укупно новорођене деце	Порођај		Delivery	
			<i>Total of newborns</i>	Превремен <i>Pre-term</i>	На време <i>On-term</i>	Пролонгиран <i>Post-term</i>	Непознато <i>Unknown</i>
Република Србија <i>Republic of Serbia</i>	укупно	<i>total</i>	62058	4625	57433		
	живорођено	<i>livebirths</i>	61699	4358	57341		
	мртворођено	<i>stillbirths</i>	359	267	92		
< 15	укупно	<i>total</i>	28	5	23		
	живорођено	<i>livebirths</i>	26	4	22		
	мртворођено	<i>stillbirths</i>	2	1	1		
15 - 19	укупно	<i>total</i>	1922	170	1752		
	живорођено	<i>livebirths</i>	1911	163	1748		
	мртворођено	<i>stillbirths</i>	11	7	4		
20 - 29	укупно	<i>total</i>	26662	1657	25005		
	живорођено	<i>livebirths</i>	26537	1563	24974		
	мртворођено	<i>stillbirths</i>	125	94	31		
30 - 39	укупно	<i>total</i>	30346	2387	27959		
	живорођено	<i>livebirths</i>	30166	2255	27911		
	мртворођено	<i>stillbirths</i>	180	132	48		
40 - 44	укупно	<i>total</i>	2821	332	2489		
	живорођено	<i>livebirths</i>	2784	302	2482		
	мртворођено	<i>stillbirths</i>	37	30	7		
45 - 49	укупно	<i>total</i>	238	61	177		
	живорођено	<i>livebirths</i>	234	58	176		
	мртворођено	<i>stillbirths</i>	4	3	1		
50+	укупно	<i>total</i>	41	13	28		
	живорођено	<i>livebirths</i>	41	13	28		
	мртворођено	<i>stillbirths</i>					

Извор: Пријава рођења

7. ПОРОЂАЈИ И ПРЕКИДИ ТРУДНОЋЕ У РЕПУБЛИЦИ СРБИЈИ, 2020.**DELIVERIES AND ABORTIONS IN REPUBLIC OF SERBIA, 2020**

7.2 Број новорођене деце према старости мајке и исходу трудноће

Number of newborn children by mother's age and outcome of pregnancy

Старост мајке <i>Mother's age</i>			Укупно новорођене деце <i>Total of newborns</i>	Порођај <i>Delivery</i>			
				Превремен <i>Pre-term</i>	На време <i>On-term</i>	Пролонгиран <i>Post-term</i>	Непознато <i>Unknown</i>
Србија - Север <i>Serbia - North</i>	укупно	total	34972	3202	31770		
	живорођено	livebirths	34722	2995	31727		
	мртворођено	stillbirths	250	207	43		
< 15	укупно	total	20	4	16		
	живорођено	livebirths	19	3	16		
	мртворођено	stillbirths	1	1			
15 - 19	укупно	total	944	95	849		
	живорођено	livebirths	938	91	847		
	мртворођено	stillbirths	6	4	2		
20 - 29	укупно	total	13202	1064	12138		
	живорођено	livebirths	13118	991	12127		
	мртворођено	stillbirths	84	73	11		
30 - 39	укупно	total	18716	1736	16980		
	живорођено	livebirths	18584	1629	16955		
	мртворођено	stillbirths	132	107	25		
40 - 44	укупно	total	1885	244	1641		
	живорођено	livebirths	1862	225	1637		
	мртворођено	stillbirths	23	19	4		
45 - 49	укупно	total	171	46	125		
	живорођено	livebirths	167	43	124		
	мртворођено	stillbirths	4	3	1		
50+	укупно	total	34	13	21		
	живорођено	livebirths	34	13	21		
	мртворођено	stillbirths					
Србија - Југ <i>Serbia - South</i>	укупно	total	27086	1423	25663		
	живорођено	livebirths	26977	1363	25614		
	мртворођено	stillbirths	109	60	49		
< 15	укупно	total	8	1	7		
	живорођено	livebirths	7	1	6		
	мртворођено	stillbirths	1		1		
15 - 19	укупно	total	978	75	903		
	живорођено	livebirths	973	72	901		
	мртворођено	stillbirths	5	3	2		
20 - 29	укупно	total	13460	593	12867		
	живорођено	livebirths	13419	572	12847		
	мртворођено	stillbirths	41	21	20		
30 - 39	укупно	total	11630	651	10979		
	живорођено	livebirths	11582	626	10956		
	мртворођено	stillbirths	48	25	23		
40 - 44	укупно	total	936	88	848		
	живорођено	livebirths	922	77	845		
	мртворођено	stillbirths	14	11	3		
45 - 49	укупно	total	67	15	52		
	живорођено	livebirths	67	15	52		
	мртворођено	stillbirths					
50+	укупно	total	7		7		
	живорођено	livebirths	7		7		
	мртворођено	stillbirths					

Извор: Пријава рођења

7. ПОРОЂАЈИ И ПРЕКИДИ ТРУДНОЋЕ У РЕПУБЛИЦИ СРБИЈИ, 2020.
DELIVERIES AND ABORTIONS IN REPUBLIC OF SERBIA, 2020
7.3 Број породиља према броју претходних порођаја и броју прекида трудноће
Childbearing women by number of previous deliveries and abortions

Број ранијих порођаја <i>No. of previous deliveries</i>	Број прекида трудноће <i>Number of abortions</i>														Непознат <i>Unknow</i>
	Укупно <i>Total</i>	0	1	2	3	4	5	6	7	8	9	10	11	12	
Република Србија <i>Republic of Serbia</i>	60864	51335	6142	1479	349	127	43	16	9	6	7	3	1	2	1345
0	33133	30407	2209	384	82	28	5	4	1	2	3	1			7
1	17363	14230	2420	525	97	36	8		2	1	1			1	42
2	6390	4826	1079	359	70	25	8	7	1		1			1	13
3	1700	1202	281	121	57	20	9	2	4		1		1		2
4	546	359	84	55	23	12	5	2	1	3	1				1
5	232	166	29	17	11	2	3	1				2			1
6	98	64	18	10	1	2	2								1
7	61	34	14	6	5	1	1								
8	26	19	2	2	1		2								
9	11	7	2		1	1									
10	9	8	1												
11	4	2	1		1										
12 и више <i>12 or more</i>	3	2	1												
Непознато <i>Unknown</i>	1288	9	1												1278

7. ПОРОЂАЈИ И ПРЕКИДИ ТРУДНОЋЕ У РЕПУБЛИЦИ СРБИЈИ, 2020.
DELIVERIES AND ABORTIONS IN REPUBLIC OF SERBIA, 2020
7.3 Број породиља према броју претходних порођаја и броју прекида трудноће
Childbearing women by number of previous deliveries and abortions

(наставак /continuation)

Број ранијих порођаја <i>No. of previous deliveries</i>	Број прекида трудноће <i>Number of abortions</i>														Непознат <i>Unknow</i>
	Укупно <i>Total</i>	0	1	2	3	4	5	6	7	8	9	10	11	12	
Србија - Север <i>Serbia - North</i>	34145	27375	4143	962	221	84	27	9	4	3	3	1	1	1	1311
0	18302	16287	1621	286	67	22	4	4	1	2	1	1			6
1	9658	7610	1606	324	63	24	6		2						23
2	3440	2481	664	218	44	13	6	5	1		1			1	6
3	905	617	164	82	23	12	5						1		1
4	296	196	46	29	13	8	1			1	1				1
5	138	97	22	12	4	1	1								1
6	51	34	6	7		2	2								
7	44	24	10	3	5	1	1								
8	15	12	1	1			1								
9	8	6			1	1									
10	4	4													
11	4	2	1		1										
12 и више <i>12 or more</i>	3	2	1												
Непознато <i>Unknown</i>	1277	3	1												1273
Србија - Југ <i>Serbia - South</i>	26719	23960	1999	517	128	43	16	7	5	3	4	2		1	34
0	14831	14120	588	98	15	6	1				2				1
1	7705	6620	814	201	34	12	2			1	1			1	19

7. ПОРОЂАЈИ И ПРЕКИДИ ТРУДНОЋЕ У РЕПУБЛИЦИ СРБИЈИ, 2020.
DELIVERIES AND ABORTIONS IN REPUBLIC OF SERBIA, 2020
7.3 Број породиља према броју претходних порођаја и броју прекида трудноће
Childbearing women by number of previous deliveries and abortions

(наставка /continuation)

Број ранијих порођаја <i>No. of previous deliveries</i>	Укупно <i>Total</i>	Број прекида трудноће <i>Number of abortions</i>												Непознат <i>Unknow</i>			
		0	1	2	3	4	5	6	7	8	9	10	11		12		
2	2950	2345	415	141	26	12	2	2									7
3	795	585	117	39	34	8	4	2	4		1						1
4	250	163	38	26	10	4	4	2	1	2							
5	94	69	7	5	7	1	2	1				2					
6	47	30	12	3	1												1
7	17	10	4	3													
8	11	7	1	1	1		1										
9	3	1	2														
10	5	4	1														
Непознато <i>Unknown</i>	11	6															5

7. ПОРОЂАЈИ И ПРЕКИДИ ТРУДНОБЕ У РЕПУБЛИЦИ СРБИЈИ, 2020.
DELIVERIES AND ABORTIONS IN REPUBLIC OF SERBIA, 2020
7.4 Број живорођене деце према тежини при рођењу, полу и старости мајке
Liveborn by birthweight, sex and by age of mother

Тежина детета (грама) <i>Birthweight (grams)</i>		Старост мајке <i>Age of mother</i>								
		Укупно <i>Total</i>	< 15	15-19	20-29	30-39	40-44	45-49	50+	Непознато <i>Unknown</i>
Република Србија	укупно <i>total</i>	61699	26	1911	26537	30166	2784	234	41	
	мушко <i>male</i>	31754	13	981	13702	15531	1396	111	20	
	женско <i>female</i>	29945	13	930	12835	14635	1388	123	21	
Republic of Serbia	укупно <i>total</i>									
	мушко <i>male</i>									
	женско <i>female</i>									
< 1000	укупно <i>total</i>	239		4	99	111	22	3		
	мушко <i>male</i>	120		2	49	58	11			
	женско <i>female</i>	119		2	50	53	11	3		
1000-1499	укупно <i>total</i>	317		12	120	162	19	2	2	
	мушко <i>male</i>	173		7	66	84	12	2	2	
	женско <i>female</i>	144		5	54	78	7			
1500-1999	укупно <i>total</i>	790	1	39	251	420	63	9	7	
	мушко <i>male</i>	372	1	22	113	203	25	4	4	
	женско <i>female</i>	418		17	138	217	38	5	3	
2000-2499	укупно <i>total</i>	2430	3	122	938	1181	149	33	4	
	мушко <i>male</i>	1057	1	46	412	519	61	16	2	
	женско <i>female</i>	1373	2	76	526	662	88	17	2	
2500-2999	укупно <i>total</i>	9562	4	499	4088	4428	473	61	9	
	мушко <i>male</i>	4131		229	1802	1872	197	27	4	
	женско <i>female</i>	5431	4	270	2286	2556	276	34	5	
3000-3499	укупно <i>total</i>	23607	16	760	10429	11262	1049	79	12	
	мушко <i>male</i>	11272	9	390	4967	5389	481	32	4	
	женско <i>female</i>	12335	7	370	5462	5873	568	47	8	
3500-3999	укупно <i>total</i>	18708	2	388	8202	9334	739	40	3	
	мушко <i>male</i>	10639	2	230	4713	5233	436	24	1	
	женско <i>female</i>	8069		158	3489	4101	303	16	2	
4000-4499	укупно <i>total</i>	5272		82	2119	2833	228	6	4	
	мушко <i>male</i>	3450		51	1375	1872	144	5	3	
	женско <i>female</i>	1822		31	744	961	84	1	1	
4500-4999	укупно <i>total</i>	685		4	259	384	37	1		
	мушко <i>male</i>	482		3	183	269	26	1		
	женско <i>female</i>	203		1	76	115	11			
5000+	укупно <i>total</i>	89		1	32	51	5			
	мушко <i>male</i>	58		1	22	32	3			
	женско <i>female</i>	31			10	19	2			

Извор: Пријава рођења

7. ПОРОЂАЈИ И ПРЕКИДИ ТРУДНОБЕ У РЕПУБЛИЦИ СРБИЈИ, 2020
DELIVERIES AND ABORTIONS IN REPUBLIC OF SERBIA, 2020
7.4 Број живорођене деце према тежини при рођењу, полу и старости мајке
Liveborn by birthweight, sex and by age of mother

(наставка /continuation)

Тежина детета (грама) <i>Birthweight (grams)</i>			Укупно <i>Total</i>	Старост мајке <i>Age of mother</i>						Непознато <i>Unknown</i>
				< 15	15-19	20-29	30-39	40-44	45-49	
Србија - Север	укупно	<i>total</i>	34722	19	938	13118	18584	1862	167	34
	мушко	<i>male</i>	17908	8	502	6799	9582	917	80	20
	женско	<i>female</i>	16814	11	436	6319	9002	945	87	14
<i>Serbia - North</i>										
< 1000	укупно	<i>total</i>	180		2	69	86	20	3	
	мушко	<i>male</i>	91		2	36	42	11		
	женско	<i>female</i>	89			33	44	9	3	
1000-1499	укупно	<i>total</i>	242		7	88	131	12	2	2
	мушко	<i>male</i>	126		5	46	64	7	2	2
	женско	<i>female</i>	116		2	42	67	5		
1500-1999	укупно	<i>total</i>	566	1	23	166	313	48	8	7
	мушко	<i>male</i>	270	1	15	79	148	19	4	4
	женско	<i>female</i>	296		8	87	165	29	4	3
2000-2499	укупно	<i>total</i>	1470	2	56	516	767	102	23	4
	мушко	<i>male</i>	644	1	30	213	345	43	10	2
	женско	<i>female</i>	826	1	26	303	422	59	13	2
2500-2999	укупно	<i>total</i>	5397	3	265	2088	2688	303	41	9
	мушко	<i>male</i>	2354		129	928	1154	121	18	4
	женско	<i>female</i>	3043	3	136	1160	1534	182	23	5
3000-3499	укупно	<i>total</i>	13081	12	375	5074	6859	700	54	7
	мушко	<i>male</i>	6267	5	199	2429	3291	315	24	4
	женско	<i>female</i>	6814	7	176	2645	3568	385	30	3
3500-3999	укупно	<i>total</i>	10426	1	172	3973	5741	507	30	2
	мушко	<i>male</i>	5922	1	97	2304	3206	296	17	1
	женско	<i>female</i>	4504		75	1669	2535	211	13	1
4000-4499	укупно	<i>total</i>	2921		35	1003	1731	144	5	3
	мушко	<i>male</i>	1926		23	658	1150	88	4	3
	женско	<i>female</i>	995		12	345	581	56	1	
4500-4999	укупно	<i>total</i>	391		2	126	238	24	1	
	мушко	<i>male</i>	278		1	96	164	16	1	
	женско	<i>female</i>	113		1	30	74	8		
5000+	укупно	<i>total</i>	48		1	15	30	2		
	мушко	<i>male</i>	30		1	10	18	1		
	женско	<i>female</i>	18			5	12	1		

7. ПОРОЂАЈИ И ПРЕКИДИ ТРУДНОЋЕ У РЕПУБЛИЦИ СРБИЈИ, 2020.
DELIVERIES AND ABORTIONS IN REPUBLIC OF SERBIA, 2020
7.4 Број живорођене деце према тежини при рођењу, полу и старости мајке
Liveborn by birthweight, sex and by age of mother

(наставка /continuation)

Тежина детета (грама) <i>Birthweight (grams)</i>			Укупно <i>Total</i>	Старост мајке <i>Age of mother</i>						Непознато <i>Unknown</i>
				< 15	15-19	20-29	30-39	40-44	45-49	
Србија - Југ	укупно	<i>total</i>	26977	7	973	13419	11582	922	67	7
	мушко	<i>male</i>	13846	5	479	6903	5949	479	31	
	женско	<i>female</i>	13131	2	494	6516	5633	443	36	7
<i>Serbia - South</i>										
< 1000	укупно	<i>total</i>	59		2	30	25	2		
	мушко	<i>male</i>	29			13	16			
	женско	<i>female</i>	30		2	17	9	2		
1000-1499	укупно	<i>total</i>	75		5	32	31	7		
	мушко	<i>male</i>	47		2	20	20	5		
	женско	<i>female</i>	28		3	12	11	2		
1500-1999	укупно	<i>total</i>	224		16	85	107	15	1	
	мушко	<i>male</i>	102		7	34	55	6		
	женско	<i>female</i>	122		9	51	52	9	1	
2000-2499	укупно	<i>total</i>	960	1	66	422	414	47	10	
	мушко	<i>male</i>	413		16	199	174	18	6	
	женско	<i>female</i>	547	1	50	223	240	29	4	
2500-2999	укупно	<i>total</i>	4165	1	234	2000	1740	170	20	
	мушко	<i>male</i>	1777		100	874	718	76	9	
	женско	<i>female</i>	2388	1	134	1126	1022	94	11	
3000-3499	укупно	<i>total</i>	10526	4	385	5355	4403	349	25	5
	мушко	<i>male</i>	5005	4	191	2538	2098	166	8	
	женско	<i>female</i>	5521		194	2817	2305	183	17	5
3500-3999	укупно	<i>total</i>	8282	1	216	4229	3593	232	10	1
	мушко	<i>male</i>	4717	1	133	2409	2027	140	7	
	женско	<i>female</i>	3565		83	1820	1566	92	3	1
4000-4499	укупно	<i>total</i>	2351		47	1116	1102	84	1	1
	мушко	<i>male</i>	1524		28	717	722	56	1	
	женско	<i>female</i>	827		19	399	380	28		1
4500-4999	укупно	<i>total</i>	294		2	133	146	13		
	мушко	<i>male</i>	204		2	87	105	10		
	женско	<i>female</i>	90			46	41	3		
5000+	укупно	<i>total</i>	41			17	21	3		
	мушко	<i>male</i>	28			12	14	2		
	женско	<i>female</i>	13			5	7	1		

Извор: Пријава рођења

7. ПОРОЂАЈИ И ПРЕКИДИ ТРУДНОЋЕ У РЕПУБЛИЦИ СРБИЈИ, 2020.**DELIVERIES AND ABORTIONS IN REPUBLIC OF SERBIA, 2020**

7.5. Број порођаја према компликацијама у току порођаја и исходу трудноће

Number of deliveries by complication during delivery and outcome of pregnancy

	Број порођаја <i>No. of delivery</i>	Порођаја <i>Delivery</i>			
		Превремен <i>Preterm</i>	На време <i>On-term</i>	Пролонгиран <i>Post-term</i>	Непознато <i>Unknown</i>
Република Србија <i>Republic of Serbia</i>	60864	3960	56904		
Број порођаја без компликација <i>Number of deliveries without complications</i>	47904	2884	45020		
Број порођаја са компликацијама <i>Number of deliveries with complications</i>	12960	1076	11884		
Србија - Север <i>Serbia - North</i>	34145	2698	31447		
Број порођаја без компликација <i>Number of deliveries without complications</i>	26393	2012	24381		
Број порођаја са компликацијама <i>Number of delivery with complications</i>	7752	686	7066		
Србија - Југ <i>Serbia - South</i>	26719	1262	25457		
Број порођаја без компликација <i>Number of deliveries without complications</i>	21511	872	20639		
Број порођаја са компликацијама <i>Number of delivery with complications</i>	5208	390	4818		

7. ПОРОЂАЈИ И ПРЕКИДИ ТРУДНОЋЕ У РЕПУБЛИЦИ СРБИЈИ, 2020**DELIVERIES AND ABORTIONS IN REPUBLIC OF SERBIA, 2020**

7.6. Број патолошких стања/компликације у току порођаја и исходу трудноће

Number of Pathological conditions/complications during delivery by diagnosis and outcome of pregn

Патолошка стања/компликације МКБ10 <i>Pathology/complications ICD 10</i>	Број компликација <i>No. of complication</i>	Порођај <i>Delivery</i>			
		Превремен <i>Preterm</i>	На време <i>On-term</i>	Пролонгиран <i>Post-term</i>	Непознато <i>Unknown</i>
Република Србија <i>Republic of Serbia</i>	17943	1592	16351		
O60 Превремени порођај <i>Labores praematuri spontanei cum partu pretermini</i>	821	731	90		
O61 Неуспела индукција порођаја <i>Inductio partus inefficax</i>	120	4	116		
O62 Ненормалности порођаја <i>Abnormitates partus</i>	2539	118	2421		
O63 Продужен порођај <i>Partus prolongatus</i>	123	3	120		
O64 Компликован порођај због неправилног положаја и става плода <i>Partus propter malpositionem et malpraesentationem</i>	544	65	479		
O65 Компликован порођај због ненормалности карлице мајке <i>Partus propter pelvem matris abnormalem complicatu</i>	289		289		
O66 Други компликован порођај <i>Partus complicatus alius</i>	90	11	79		
O67 Порођај компликован због крварења <i>Partus propter haemorrhagiam complicatus</i>	13	4	9		
O68 Порођај компликован због гушења плода <i>Partus propter asphyxiam fetus complicatus</i>	700	44	656		
O69 Порођај компликован због компликација са пупчаником <i>Partus propter complicationes chordae umbilicalis</i>	1453	63	1390		
O70 Повреда међице у току порођаја <i>Laesio perinaei, per partum</i>	7300	309	6991		
O71 Друге акушерске озледе у току порођаја <i>Traumata obstetricia alia</i>	2158	81	2077		
O72 Крварење после порођаја <i>Haemorrhagia post partum</i>	181	9	172		
O73 Заостајање постељице и овојница постељице без крварења <i>Retentio placentae et membranarum placentae, sine h</i>	1544	141	1403		
O74 Компликације узроковане анестезијом током порођаја <i>Complicationes anaesthesiales, per partum</i>	18		18		
O75 Друге компликације током порођаја <i>Complicationes aliae, per partum</i>	50	9	41		

7. ПОРОЂАЈИ И ПРЕКИДИ ТРУДНОЋЕ У РЕПУБЛИЦИ СРБИЈИ, 2020.
DELIVERIES AND ABORTIONS IN REPUBLIC OF SERBIA, 2020

7.6. Број патолошких стања/компликације у току порођаја и исходу трудноће

Number of Pathological conditions/complications during delivery by diagnosis and outcome of pregnancy

(наставак /continuation)

Патолошка стања/компликације МКБ10 <i>Pathology/complications ICD 10</i>	Број компликација <i>No. of complication</i>	Порођај <i>Delivery</i>		
		Превремен <i>Preterm</i>	На време <i>On-term</i>	Пролонгиран <i>Post-term</i>
Србија - Север Serbia - North	9945	971	8974	
О60 Превремени порођај <i>Labores praematuri spontanei cum partu pretermini</i>	481	425	56	
О61 Неуспела индукција порођаја <i>Inductio partus inefficax</i>	61	3	58	
О62 Ненормалности порођаја <i>Abnormitates partus</i>	551	20	531	
О63 Продужен порођај <i>Partus prolongatus</i>	98	1	97	
О64 Компликован порођај због неправилног положаја и става плода <i>Partus propter malpositionem et malpraesentationem</i>	268	45	223	
О65 Компликован порођај због ненормалности карлице мајке <i>Partus propter pelvem matris abnormalem complicatu</i>	134		134	
О66 Други компликован порођај <i>Partus complicatus alius</i>	55	7	48	
О67 Порођај компликован због крварења <i>Partus propter haemorrhagiam complicatus</i>	5	1	4	
О68 Порођај компликован због гушења плода <i>Partus propter asphyxiam fetus complicatus</i>	215	23	192	
О69 Порођај компликован због компликација са пупчаником <i>Partus propter complicationes chordae umbilicalis</i>	932	42	890	
О70 Повреда међице у току порођаја <i>Laesio perinaei, per partum</i>	4345	207	4138	
О71 Друге акушерске озледе у току порођаја <i>Traumatata obstetricia alia</i>	1443	63	1380	
О72 Крварење после порођаја <i>Haemorrhagia post partum</i>	47	5	42	
О73 Заостајање постељице и овојница постељице без крварења <i>Retentio placentae et membranarum placentae, sine h</i>	1276	126	1150	
О74 Компликације узроковане анестезијом током порођаја <i>Complicationes anaesthesiales, per partum</i>	7		7	
О75 Друге компликације током порођаја <i>Complicationes aliae, per partum</i>	27	3	24	

7. ПОРОЂАЈИ И ПРЕКИДИ ТРУДНОЋЕ У РЕПУБЛИЦИ СРБИЈИ, 2020.
DELIVERIES AND ABORTIONS IN REPUBLIC OF SERBIA, 2020

7.6. Број патолошких стања/компликације у току порођаја и исходу трудноће

Number of Pathological conditions/complications during delivery by diagnosis and outcome of pregnancy

(наставак /continuation)

Патолошка стања/компликације МКБ10 <i>Pathology/complications ICD 10</i>	Број компликација <i>No. of complication</i>	Порођај <i>Delivery</i>			
		Превремен <i>Preterm</i>	На време <i>On-term</i>	Пролонгиран <i>Post-term</i>	Непознато <i>Unknown</i>
Србија - Југ Serbia - South	7998	621	7377		
O60 Превремени порођај <i>Labores praematuri spontanei cum partu pretermini</i>	340	306	34		
O61 Неуспела индукција порођаја <i>Inductio partus inefficax</i>	59	1	58		
O62 Ненормалности порођаја <i>Abnormitates partus</i>	1988	98	1890		
O63 Продужен порођај <i>Partus prolongatus</i>	25	2	23		
O64 Компликован порођај због неправилног положаја и става плода <i>Partus propter malpositionem et malpraesentationem</i>	276	20	256		
O65 Компликован порођај због ненормалности карлице мајке <i>Partus propter pelvem matris abnormalem complicatu</i>	155		155		
O66 Други компликован порођај <i>Partus complicatus alius</i>	35	4	31		
O67 Порођај компликован због крварења <i>Partus propter haemorrhagiam complicatus</i>	8	3	5		
O68 Порођај компликован због гушења плода <i>Partus propter asphyxiam fetus complicatus</i>	485	21	464		
O69 Порођај компликован због компликација са пупчаником <i>Partus propter complicationes chordae umbilicalis</i>	521	21	500		
O70 Повреда међице у току порођаја <i>Laesio perinaei, per partum</i>	2955	102	2853		
O71 Друге акушерске озледе у току порођаја <i>Traumatata obstetricia alia</i>	715	18	697		
O72 Крварење после порођаја <i>Haemorrhagia post partum</i>	134	4	130		
O73 Заостајање постељице и овојница постељице без крварења <i>Retentio placentae et membranarum placentae, sine h</i>	268	15	253		
O74 Компликације узроковане анестезијом током порођаја <i>Complicationes anaesthesiales, per partum</i>	11		11		
O75 Друге компликације током порођаја <i>Complicationes aliae, per partum</i>	23	6	17		

7. ПОРОЂАЈИ И ПРЕКИДИ ТРУДНОЋЕ У РЕПУБЛИЦИ СРБИЈИ, 2020.
DELIVERIES AND ABORTIONS IN REPUBLIC OF SERBIA, 2020

7.7 Број живорођене деце према патолошком стању/компликацијама на рођењу и старости мајке

Number of liveborn children by pathology/complications at birth and mother's age

	Број деце <i>No. of children</i>	Старост мајке <i>Age of mother</i>							Непозна. <i>Unknown</i>
		< 15	15-19	20-29	30-39	40-44	45-49	50+	
/ република Србија <i>Republic of Serbia</i>	61699	26	1911	26537	30166	2784	234	41	
Број деце без компликација <i>Number of children without complications</i>	45345	18	1420	19973	21790	1990	131	23	
Свега деце са компликацијама <i>Number of children with complications</i>	16354	8	491	6564	8376	794	103	18	
Србија - Север <i>Serbia - North</i>	34722	19	938	13118	18584	1862	167	34	
Број деце без компликација <i>Number of children without complications</i>	25039	12	656	9519	13402	1334	98	18	
Број деце са компликацијама <i>Number of children with complications</i>	9683	7	282	3599	5182	528	69	16	
Србија - Југ <i>Serbia - South</i>	26977	7	973	13419	11582	922	67	7	
Број деце без компликација <i>Number of children without complications</i>	20306	6	764	10454	8388	656	33	5	
Број деце са компликацијама <i>Number of children with complications</i>	6671	1	209	2965	3194	266	34	2	

7. ПОРОЂАЈИ И ПРЕКИДИ ТРУДНОЋЕ У РЕПУБЛИЦИ СРБИЈИ, 2020.
DELIVERIES AND ABORTIONS IN REPUBLIC OF SERBIA, 2020
7.8 Патолошка стања/компликације дече на рођењу према групама обољења и старости мајке
Pathology/complications of newborn children by group of disease and mother's age

Патолошка стања/компликације <i>Pathology/complications</i>	Број компликација <i>No. of complication</i>	Старост мајке <i>Age of mother</i>							Непозна <i>Unknown</i>
		< 15	15-19	20-29	30-39	40-44	45-49	50+	
Република Србија Republic of Serbia	26554	16	799	10715	13548	1280	168	28	
P00 – P04 Оштећење плода и новорођенчета због болести мајке и компликације трудноће, трудова и порођаја <i>Fetus and newborn affected by maternal factors and by complications of pregnancy, labour and delivery</i>	943	1	35	401	476	28	1	1	
P05 – P08 Поремећаји у току трудноће и растења плода <i>Disorders related to length of gestation and fetal growth</i>	5523	2	187	1995	2948	333	43	15	
P10 – P15 Порођајне повреде новорођенчета <i>Birth trauma</i>	1616		51	756	767	37	5		
P20 – P29 Поремећаји дисања, срца и крвотока специфични за порођајни период <i>Respiratory and cardiovascular disorders specific to the perinatal period</i>	3428	2	83	1375	1754	185	26	3	
P35 – P39 Инфекције специфичне за порођајни период <i>Infections specific to the perinatal period</i>	3033	3	101	1367	1440	107	14	1	
P50 – P61 Крварење и болести крви плода и новорођенчета <i>Haemorrhagic and haematological disorders of fetus and newborn</i>	7559	4	217	3111	3809	360	54	4	
P70 – P74 Пролазни поремећаји жлезда са унутрашњим лучењем и поремећаји метаболизма специфични за плод и новорођенче <i>Transitory endocrine and metabolic disorders specific to fetus and newborn</i>	671		14	265	344	40	8		
P75 – P78 Болести система за варење плода и новорођенчета <i>Digestive system disorders of fetus and newborn</i>	35			15	16	4			
P80 – P83 Стања коже и регулисање температуре тела плода и новорођенчета <i>Conditions involving the integument and temperature regulation of fetus and newborn</i>	442		8	194	226	12	2		

7. ПОРОЂАЈИ И ПРЕКИДИ ТРУДНОЋЕ У РЕПУБЛИЦИ СРБИЈИ, 2020.
DELIVERIES AND ABORTIONS IN REPUBLIC OF SERBIA, 2020

7.8 Патолошка стања/компикације дече на рођењу према групама обољења и старости мајке

Pathology/complications of newborn children by group of disease and mother's age

(наставка /continuation)

Патолошка стања/компикације <i>Pathology/complications</i>	Број компикација <i>No. of complication</i>	Старост мајке <i>Age of mother</i>							Непозна <i>Unknown</i>
		< 15	15-19	20-29	30-39	40-44	45-49	50+	
P90 – P96									
Друге болести у порођајном периоду									
<i>Other disorders originating in the perinatal period</i>	249		8	91	136	12	1	1	
Q00 – Q89									
Урођене наказности, деформације									
<i>Congenital malformations and deformations</i>	3046	4	95	1144	1625	161	14	3	
Q90 – Q99									
Хромосомске ненормалности									
<i>Chromosomal abnormalities, not elsewhere classified</i>	9			1	7	1			

7. ПОРОЂАЈИ И ПРЕКИДИ ТРУДНОЋЕ У РЕПУБЛИЦИ СРБИЈИ, 2020.
DELIVERIES AND ABORTIONS IN REPUBLIC OF SERBIA, 2020

7.8 Патолошка стања/компликације дече на рођењу према групама обољења и старости мајке

Pathology/complications of newborn children by group of disease and mother's age

(наставак /continuation)

Патолошка стања/компликације <i>Pathology/complications</i>	Број компликација <i>No. of complication</i>	Старост мајке <i>Age of mother</i>							Непозна <i>Unknown</i>
		< 15	15-19	20-29	30-39	40-44	45-49	50+	
Србија - Север Serbia - North	15506	14	442	5794	8292	834	104	26	
P00 – P04 Оштећење плода и новорођенчета због болести мајке и компликације трудноће, трудова и порођаја <i>Fetus and newborn affected by maternal factors and by complications of pregnancy, labour and delivery</i>	693	1	21	292	355	23		1	
P05 – P08 Поремећаји у току трудноће и растења плода <i>Disorders related to length of gestation and fetal growth</i>	4188	1	127	1457	2305	257	27	14	
P10 – P15 Порођајне повреде новорођенчета <i>Birth trauma</i>	1028		34	453	515	21	5		
P20 – P29 Поремећаји дисања, срца и крвотока специфични за порођајни период <i>Respiratory and cardiovascular disorders specific to the perinatal period</i>	1980	2	49	726	1066	114	20	3	
P35 – P39 Инфекције специфичне за порођајни период <i>Infections specific to the perinatal period</i>	795	2	32	321	395	41	3	1	
P50 – P61 Крварење и болести крви плода и новорођенчета <i>Haemorrhagic and haematological disorders of fetus and newborn</i>	3717	4	96	1438	1943	203	30	3	
P70 – P74 Пролазни поремећаји жлезда са унутрашњим лучењем и поремећаји метаболизма специфични за плод и новорођенче <i>Transitory endocrine and metabolic disorders specific to fetus and newborn</i>	323		6	118	169	27	3		
P75 – P78 Болести система за варење плода и новорођенчета <i>Digestive system disorders of fetus and newborn</i>	24			8	12	4			
P80 – P83 Стања коже и регулисање температуре тела плода и новорођенчета <i>Conditions involving the integument and temperature regulation of fetus and newborn</i>	172		3	71	89	8	1		
P90 – P96 Друге болести у порођајном периоду <i>Other disorders originating in the perinatal period</i>	206		4	71	121	8	1	1	

7. ПОРОЂАЈИ И ПРЕКИДИ ТРУДНОЋЕ У РЕПУБЛИЦИ СРБИЈИ, 2020.
DELIVERIES AND ABORTIONS IN REPUBLIC OF SERBIA, 2020

7.8 Патолошка стања/компликације дече на рођењу према групама обољења и старости мајке

Pathology/complications of newborn children by group of disease and mother's age

(наставак /continuation)

Патолошка стања/компликације <i>Pathology/complications</i>	Број компликација <i>No. of complication</i>	Старост мајке <i>Age of mother</i>							Непозна <i>Unknown</i>
		< 15	15-19	20-29	30-39	40-44	45-49	50+	
Q00 – Q89 Урођене наказности, деформације <i>Congenital malformations and deformations</i>	2377	4	70	838	1320	128	14	3	
Q90 – Q99 Хромосомске ненормалности <i>Chromosomal abnormalities, not elsewhere classified</i>	3			1	2				
Србија - Југ Serbia - South	11048	2	357	4921	5256	446	64	2	
P00 – P04 Оштећење плода и новорођенчета због болести мајке и компликације трудноће, трудова и порођаја <i>Fetus and newborn affected by maternal factors and by complications of pregnancy, labour and delivery</i>	250		14	109	121	5	1		
P05 – P08 Поремећаји у току трудноће и растења плода <i>Disorders related to length of gestation and fetal growth</i>	1335	1	60	538	643	76	16	1	
P10 – P15 Порођајне повреде новорођенчета <i>Birth trauma</i>	588		17	303	252	16			
P20 – P29 Поремећаји дисања, срца и крвотока специфични за порођајни период <i>Respiratory and cardiovascular disorders specific to the perinatal period</i>	1448		34	649	688	71	6		
P35 – P39 Инфекције специфичне за порођајни период <i>Infections specific to the perinatal period</i>	2238	1	69	1046	1045	66	11		
P50 – P61 Крварење и болести крви плода и новорођенчета <i>Haemorrhagic and haematological disorders of fetus and newborn</i>	3842		121	1673	1866	157	24	1	
P70 – P74 Прозазни поремећаји жлезда са унутрашњим лучењем и поремећаји метаболизма специфични за плод и новорођенче <i>Transitory endocrine and metabolic disorders specific to fetus and newborn</i>	348		8	147	175	13	5		
P75 – P78 Болести система за варење плода и новорођенчета <i>Digestive system disorders of fetus and newborn</i>	11			7	4				

7. ПОРОЂАЈИ И ПРЕКИДИ ТРУДНОЋЕ У РЕПУБЛИЦИ СРБИЈИ, 2020.
DELIVERIES AND ABORTIONS IN REPUBLIC OF SERBIA, 2020

7.8 Патолошка стања/компликације дече на рођењу према групама обољења и старости мајке

Pathology/complications of newborn children by group of disease and mother's age

(наставак /continuation)

Патолошка стања/компликације <i>Pathology/complications</i>	Број компликација <i>No. of complication</i>	Старост мајке <i>Age of mother</i>							Непозна <i>Unknown</i>
		< 15	15-19	20-29	30-39	40-44	45-49	50+	
P80 – P83 Стања коже и регулисање температуре тела плода и новорођенчета <i>Conditions involving the integument and temperature regulation of fetus and newborn</i>	270		5	123	137	4	1		
P90 – P96 Друге болести у порођајном периоду <i>Other disorders originating in the perinatal period</i>	43		4	20	15	4			
Q00 – Q89 Урођене наказности, деформације <i>Congenital malformations and deformations</i>	669		25	306	305	33			
Q90 – Q99 Хромосомске ненормалности <i>Chromosomal abnormalities, not elsewhere classified</i>	6				5	1			

Извор: Пријава рођења

7. ПОРОЂАЈИ И ПРЕКИДИ ТРУДНОЋЕ У РЕПУБЛИЦИ СРБИЈИ, 2020.

DELIVERIES AND ABORTIONS IN REPUBLIC OF SERBIA, 2020

7.9 Прекиди трудноће према дијагнозама и окрузима

Abortions by diagnosis and district

Округ District	Укупно Total	Прекиди трудноће према дијагнози (МКБ 10)					Abortions by diagnosis (ICD-10)				
		Ванматери- чна трудноћа <i>Ectopic pregnancy</i>	Гроздаста мола <i>Hydatidiform mole</i>	Други ненормални исход <i>Other abnormal products of conception</i>	Спонтани побачај <i>Spontaneous abortion</i>	Медицински побачај <i>Medical abortion</i>	Други побачај <i>Other abortion</i>	Неозначени побачај <i>Unspecified abortion</i>	Неуспео покушај побачаја <i>Failed attempted abortion</i>	Компликаци- је после побачаја <i>Complications following abortion</i>	Непознато <i>Unknown</i>
		O00	O01	O02	O03	O04	O05	O06	O07	O08	000
Република Србија	Укупно	11584	140	7	1927	1150	8005	197	151	4	3
<i>Republic of Serbia</i>	%	100.00	1.21	0.06	16.64	9.93	69.10	1.70	1.30	0.03	0.03
Србија - Север	Укупно	6060	136	6	1376	756	3631		151	2	2
<i>Serbia - North</i>	%	52.31	1.17	0.05	11.88	6.53	31.34		1.30	0.02	0.02
СЕВЕРНОБАЧКИ	<i>Severnobacki</i>	516	10		159	55	291				1
СРЕДЊЕБАНАТСКИ	<i>Srednjobanatski</i>	195	1	6		45			143		
СЕВЕРНОБАНАТСКИ	<i>Severnobanatski</i>	379			9	1	369				
ЈУЖНОБАНАТСКИ	<i>Juznobanatski</i>	204					204				
ЗАПАДНОБАЧКИ	<i>Zapadnobacki</i>	140			93	13	34				
ЈУЖНОБАЧКИ	<i>Juznobacki</i>	933				4	929				
СРЕМСКИ	<i>Sremski</i>	160					151		8	1	
ГРАД БЕОГРАД	<i>Beograd</i>	3533	125		1115	638	1653			1	1
Србија - Југ	Укупно	5524	4	1	551	394	4374	197		2	1
<i>Serbia - South</i>	%	47.69	0.03	0.01	4.76	3.40	37.76	1.70		0.02	0.01
МАЧВАНСКИ	<i>Macvanski</i>	342	2		62	17	260				1
КОЛУБАРСКИ	<i>Kolubarski</i>	220	2			20	99	99			
ПОДУНАВСКИ	<i>Podunavski</i>	161			1	70	90				
БРАНИЧЕВСКИ	<i>Branicevski</i>	197			71	42	84				
ШУМАДИЈСКИ	<i>Sumadijski</i>	585			93	15	477				

7. ПОРОЂАЈИ И ПРЕКИДИ ТРУДНОЋЕ У РЕПУБЛИЦИ СРБИЈИ, 2020**DELIVERIES AND ABORTIONS IN REPUBLIC OF SERBIA, 2020**

7.9 Прекиди трудноће према дијагнозама и окрузима

Abortions by diagnosis and district

Округ <i>District</i>	Укупно <i>Total</i>	Прекиди трудноће према дијагнози (МКБ 10)					<i>Abortions by diagnosis (ICD-10)</i>				
		Ванматери- чна трудноћа <i>Ectopic pregnancy</i>	Гроздаста мола <i>Hydatidiform mole</i>	Други ненормални исход <i>Other abnormal products of conception</i>	Спонтани побачај <i>Spontaneous abortion</i>	Медицински побачај <i>Medical abortion</i>	Други побачај <i>Other abortion</i>	Неозначени побачај <i>Unspecified abortion</i>	Неуспео покушај побачаја <i>Failed attempted abortion</i>	Компликаци- је после побачаја <i>Complications following abortion</i>	Непознато <i>Unknown</i>
		000	001	002	003	004	005	006	007	008	000
ПОМОРАВСКИ <i>Pomoravski</i>	192			7	3	182					
БОРСКИ <i>Borski</i>	93		1	12	9	71					
ЗАЈЕЧАРСКИ <i>Zajecarski</i>	77					77					
ЗЛАТИБОРСКИ <i>Zlatiborski</i>	476				85	391					
МОРАВИЧКИ <i>Moravicki</i>	146					60	84		2		
РАШКИ <i>Raski</i>	601			174	31	383	13				
РАСИНСКИ <i>Rasinski</i>	290				2	288					
НИШАВСКИ <i>Nisavski</i>	1212			1	30	1181					
ТОПЛИЧКИ <i>Toplicki</i>	66			3	21	42					
ПИРОТСКИ <i>Pirotski</i>	108					108					
ЈАБЛАНИЧКИ <i>Jablanicki</i>	655			111	22	522					
ПЧИЊСКИ <i>Pcinjski</i>	103			16	27	59	1				

7. ПОРОБАЈИ И ПРЕКИДИ ТРУДНОЋЕ У РЕПУБЛИЦИ СРБИЈИ, 2020.
DELIVERIES AND ABORTIONS IN REPUBLIC OF SERBIA, 2020

7.10 Прекиди трудноће према дијагнози и старости плода

Abortions by diagnosis and gestation

Дијагнозе (МКБ 10) <i>Diagnosis (ICD10)</i>	Укупно <i>Total</i>	Старост плода у недељама <i>Gestational age in weeks</i>					
		10 и мање <i>10 or less</i>	11-12	13-16	17-28	више од 28 <i>Over 28</i>	непозн <i>Unknown</i>
Република Србија <i>Republic of Serbia</i>	Укупно %	11584 100.00	10855 93.71	364 3.14	225 1.94	139 1.20	1 0.01
000. Ванматерична трудноћа <i>Ectopic pregnancy</i>	140	139	1				
001. Гроздаста мола <i>Hydatidiform mole</i>	7	7					
002. Други ненормални исход трудноће <i>Other abnormal products of conception</i>	1927	1761	95	43	27	1	
003. Спонтани побачај <i>Spontaneous abortion</i>	1150	1028	43	28	51		
004. Медицински побачај <i>Medical abortion</i>	8005	7573	219	152	61		
005. Други побачај <i>Other abortion</i>	197	190	5	2			
006. Неозначени побачај <i>Unspecified abortion</i>	151	151					
007. Неуспео покушај побачаја <i>Failed attempted abortion</i>	4	4					
008. Компликације после побачаја <i>Complications following abortion</i>	3	2	1				

7. ПОРОБАЈИ И ПРЕКИДИ ТРУДНОЋЕ У РЕПУБЛИЦИ СРБИЈИ, 2020.
DELIVERIES AND ABORTIONS IN REPUBLIC OF SERBIA, 2020

7.10 Прекиди трудноће према дијагнози и старости плода

Abortions by diagnosis and gestation

(наставак/ continuation)

Дијагнозе (МКБ 10) Diagnosis (ICD10)	Укупно Total	Старост плода у недељама Gestational age in weeks					
		10 и мање 10 or less	11-12	13-16	17-28	више од 28 Over 28	непозн Unknown
Србија - Север	Укупно	6060	5617	227	138	77	1
<i>Serbia - North</i>	%	100.00	92.69	3.75	2.28	1.27	0.02
О00. Ванматерична трудноћа <i>Ectopic pregnancy</i>	136	135	1				
О01. Гроздаста мола <i>Hydatidiform mole</i>	6	6					
О02. Други ненормални исход трудноће <i>Other abnormal products of conception</i>	1376	1283	55	20	17	1	
О03. Спонтани побачај <i>Spontaneous abortion</i>	756	717	19	6	14		
О04. Медицински побачај <i>Medical abortion</i>	3631	3321	152	112	46		
О06. Неозначени побачај <i>Unspecified abortion</i>	151	151					
О07. Неуспео покушај побачаја <i>Failed attempted abortion</i>	2	2					
О08. Компликације после побачаја <i>Complications following abortion</i>	2	2					
Србија - Југ	Укупно	5524	5238	137	87	62	
<i>Serbia - South</i>	%	100.00	94.82	2.48	1.57	1.12	
О00. Ванматерична трудноћа <i>Ectopic pregnancy</i>	4	4					
О01. Гроздаста мола <i>Hydatidiform mole</i>	1	1					
О02. Други ненормални исход трудноће <i>Other abnormal products of conception</i>	551	478	40	23	10		
О03. Спонтани побачај <i>Spontaneous abortion</i>	394	311	24	22	37		
О04. Медицински побачај <i>Medical abortion</i>	4374	4252	67	40	15		
О05. Други побачај <i>Other abortion</i>	197	190	5	2			
О07. Неуспео покушај побачаја <i>Failed attempted abortion</i>	2	2					
О08. Компликације после побачаја <i>Complications following abortion</i>	1		1				

7. ПОРОЂАЈИ И ПРЕКИДИ ТРУДНОЋЕ У РЕПУБЛИЦИ СРБИЈИ, 2020.
DELIVERIES AND ABORTIONS IN REPUBLIC OF SERBIA, 2020
7.11 Прекиди трудноће према старости жене, брачном стању и старости плода
Abortions by woman's age, marital status and gestational age

Старост жене <i>Woman's age</i>		Укупно <i>Total</i>		Старост плода у недељама <i>Gestational age in weeks</i>					
		Број <i>Number</i>	%	10 и мање <i>10 or less</i>	11-12	13-16	17-28	више од 28 <i>Over 28</i>	Непознато <i>Unknown</i>
Република Србија <i>Republic of Serbia</i>	Укупно <i>Total</i>	11584	100.00	10855	364	225	139	1	
	У браку <i>Married</i>	7025	60.64	6536	236	151	102	0	0
	Ван брака <i>Unmarried</i>	2045	17.65	1903	69	53	20	0	0
	Непознато <i>Unknown</i>	2514	21.70	2416	59	21	17	1	0
15-19	Укупно <i>Total</i>	334	100.00	309	5	18	2		
	У браку <i>Married</i>	87	26.05	75	2	9	1	0	0
	Ван брака <i>Unmarried</i>	189	56.59	180	1	8	0	0	0
	Непознато <i>Unknown</i>	58	17.37	54	2	1	1	0	0
20-24	Укупно <i>Total</i>	1382	100.00	1272	56	31	23		
	У браку <i>Married</i>	603	43.63	555	22	12	14	0	0
	Ван брака <i>Unmarried</i>	507	36.69	464	23	14	6	0	0
	Непознато <i>Unknown</i>	272	19.68	253	11	5	3	0	0
25-34	Укупно <i>Total</i>	5296	100.00	4951	172	106	66	1	
	У браку <i>Married</i>	3226	60.91	3001	111	69	45	0	0
	Ван брака <i>Unmarried</i>	938	17.71	863	36	27	12	0	0
	Непознато <i>Unknown</i>	1132	21.37	1087	25	10	9	1	0
35-44	Укупно <i>Total</i>	4403	100.00	4162	127	69	45		
	У браку <i>Married</i>	2989	67.89	2793	97	60	39	0	0
	Ван брака <i>Unmarried</i>	396	8.99	381	9	4	2	0	0
	Непознато <i>Unknown</i>	1018	23.12	988	21	5	4	0	0
45-49	Укупно <i>Total</i>	160	100.00	152	4	1	3		
	У браку <i>Married</i>	114	71.25	106	4	1	3	0	0
	Ван брака <i>Unmarried</i>	13	8.13	13	0	0	0	0	0
	Непознато <i>Unknown</i>	33	20.63	33	0	0	0	0	0
50-54	Укупно <i>Total</i>	9	100.00	9					
	У браку <i>Married</i>	6	66.67	6	0	0	0	0	0
	Ван брака <i>Unmarried</i>	2	22.22	2	0	0	0	0	0
	Непознато <i>Unknown</i>	1	11.11	1	0	0	0	0	0

7. ПОРОЂАЈИ И ПРЕКИДИ ТРУДНОЋЕ У РЕПУБЛИЦИ СРБИЈИ, 2020.
DELIVERIES AND ABORTIONS IN REPUBLIC OF SERBIA, 2020
7.11 Прекиди трудноће према старости жене, брачном стању и старости плода
Abortions by woman's age, marital status and gestational age

(наставка/ continuation)

Старост жене <i>Woman's age</i>		Укупно <i>Total</i>		Старост плода у недељама <i>Gestational age in weeks</i>					
		Број <i>Number</i>	%	10 и мање <i>10 or less</i>	11-12	13-16	17-28	више од 28 <i>Over 28</i>	Непознато <i>Unknown</i>
Србија - Север <i>Serbia - North</i>	Укупно <i>Total</i>	6060	100.00	5617	227	138	77	0	
	У браку <i>Married</i>	2342	38.65	2105	115	75	47	0	0
	Ван брака <i>Unmarried</i>	1204	19.87	1096	53	42	13	0	0
	Непознато <i>Unknown</i>	2514	41.49	2416	59	21	17	1	0
15-19	Укупно <i>Total</i>	151	100.00	137	3	10	1		
	У браку <i>Married</i>	18	11.92	17	0	1	0	0	0
	Ван брака <i>Unmarried</i>	75	49.67	66	1	8	0	0	0
	Непознат <i>Unknown</i>	58	38.41	54	2	1	1	0	0
20-24	Укупно <i>Total</i>	670	100.00	605	36	16	13		
	У браку <i>Married</i>	149	22.24	133	10	2	4	0	0
	Ван брака <i>Unmarried</i>	249	37.16	219	15	9	6	0	0
	Непознат <i>Unknown</i>	272	40.60	253	11	5	3	0	0
25-34	Укупно <i>Total</i>	2774	100.00	2573	104	64	32	1	
	У браку <i>Married</i>	1047	37.74	950	49	31	17	0	0
	Ван брака <i>Unmarried</i>	595	21.45	536	30	23	6	0	0
	Непознат <i>Unknown</i>	1132	40.81	1087	25	10	9	1	0
35-44	Укупно <i>Total</i>	2376	100.00	2217	82	48	29		
	У браку <i>Married</i>	1083	45.58	964	54	41	24	0	0
	Ван брака <i>Unmarried</i>	275	11.57	265	7	2	1	0	0
	Непознат <i>Unknown</i>	1018	42.85	988	21	5	4	0	0
45-49	Укупно <i>Total</i>	86	100.00	82	2		2		
	У браку <i>Married</i>	44	51.16	40	2	0	2	0	0
	Ван брака <i>Unmarried</i>	9	10.47	9	0	0	0	0	0
	Непознат <i>Unknown</i>	33	38.37	33	0	0	0	0	0
50-54	Укупно <i>Total</i>	3	100.00	3					
	У браку <i>Married</i>	1	33.33	1	0	0	0	0	0
	Ван брака <i>Unmarried</i>	1	33.33	1	0	0	0	0	0
	Непознат <i>Unknown</i>	1	33.33	1	0	0	0	0	0

7. ПОРОЂАЈИ И ПРЕКИДИ ТРУДНОЋЕ У РЕПУБЛИЦИ СРБИЈИ, 2020
DELIVERIES AND ABORTIONS IN REPUBLIC OF SERBIA, 2020
7.11 Прекиди трудноће према старости жене, брачном стању и старости плода
Abortions by woman's age, marital status and gestational age

(наставка/ continuation)

Старост жене <i>Woman's age</i>	Укупно <i>Total</i>		Старост плода у недељама <i>Gestational age in weeks</i>							
	Број <i>Number</i>	%	10 и мање <i>10 or less</i>	11-12	13-16	17-28	више од 28 <i>Over 28</i>	Непознато <i>Unknown</i>		
Србија - Југ	Укупно	Total	5524	100.00	5238	137	87	62	0	
	У браку	<i>Married</i>	4683	84.78	4431	121	76	55	0	0
Serbia - South	Ван брака	<i>Unmarried</i>	841	15.22	807	16	11	7	0	0
	Непознато	<i>Unknown</i>	0	0.00	0	0	0	0	0	0
15-19	Укупно	<i>Total</i>	183	100.00	172	2	8	1		
	У браку	<i>Married</i>	69	37.70	58	2	8	1	0	0
	Ван брака	<i>Unmarried</i>	114	62.30	114	0	0	0	0	0
	Непознат	<i>Unknown</i>	0	0.00	0	0	0	0	0	0
20-24	Укупно	<i>Total</i>	712	100.00	667	20	15	10		
	У браку	<i>Married</i>	454	63.76	422	12	10	10	0	0
	Ван брака	<i>Unmarried</i>	258	36.24	245	8	5	0	0	0
	Непознат	<i>Unknown</i>	0	0.00	0	0	0	0	0	0
25-34	Укупно	<i>Total</i>	2522	100.00	2378	68	42	34		
	У браку	<i>Married</i>	2179	86.40	2051	62	38	28	0	0
	Ван брака	<i>Unmarried</i>	343	13.60	327	6	4	6	0	0
	Непознат	<i>Unknown</i>	0	0.00	0	0	0	0	0	0
35-44	Укупно	<i>Total</i>	2027	100.00	1945	45	21	16		
	У браку	<i>Married</i>	1906	94.03	1829	43	19	15	0	0
	Ван брака	<i>Unmarried</i>	121	5.97	116	2	2	1	0	0
	Непознат	<i>Unknown</i>	0	0.00	0	0	0	0	0	0
45-49	Укупно	<i>Total</i>	74	100.00	70	2	1	1		
	У браку	<i>Married</i>	70	94.59	66	2	1	1	0	0
	Ван брака	<i>Unmarried</i>	4	5.41	4	0	0	0	0	0
	Непознат	<i>Unknown</i>	0	0.00	0	0	0	0	0	0
50-54	Укупно	<i>Total</i>	6	100.00	6					
	У браку	<i>Married</i>	5	83.33	5	0	0	0	0	0
	Ван брака	<i>Unmarried</i>	1	16.67	1	0	0	0	0	0
	Непознат	<i>Unknown</i>	0	0.00	0	0	0	0	0	0

7. ПОРОЂАЈИ И ПРЕКИДИ ТРУДНОЋЕ У РЕПУБЛИЦИ СРБИЈИ, 2020.
DELIVERIES AND ABORTIONS IN REPUBLIC OF SERBIA, 2020
7.12 Медицински прекиди трудноће према старости жене, брачном стању и старости плода
Medical abortions by woman's age, marital status and gestational age

Старост жене <i>Woman's age</i>		Укупно <i>Total</i>		Старост плода у недељама <i>Gestational age in weeks</i>					
		Број <i>Number</i>	%	10 и мање <i>10 or less</i>	11-12	13-16	17-28	више од 28 <i>Over 28</i>	Непознато <i>Unknown</i>
Република Србија	Укупно <i>Total</i>	8005	100.00	7573	219	152	61	0	
	У браку <i>Married</i>	5258	65.68	4945	162	104	47	0	0
	Ван брака <i>Unmarried</i>	1587	19.83	1476	52	45	14	0	0
Република Serbia	Непознато <i>Unknown</i>	1160	14.49	1152	5	3	0	0	0
15-19	Укупно <i>Total</i>	254	100.00	238	3	13			
	У браку <i>Married</i>	53	20.87	46	2	5	0	0	0
	Ван брака <i>Unmarried</i>	163	64.17	155	0	8	0	0	0
	Непознато <i>Unknown</i>	38	14.96	37	1	0	0	0	0
20-24	Укупно <i>Total</i>	1030	100.00	969	31	17	13		
	У браку <i>Married</i>	431	41.84	403	15	5	8	0	0
	Ван брака <i>Unmarried</i>	427	41.46	395	16	11	5	0	0
	Непознато <i>Unknown</i>	172	16.70	171	0	1	0	0	0
25-34	Укупно <i>Total</i>	3638	100.00	3437	104	70	27		
	У браку <i>Married</i>	2384	65.53	2248	72	46	18	0	0
	Ван брака <i>Unmarried</i>	721	19.82	660	29	23	9	0	0
	Непознато <i>Unknown</i>	533	14.65	529	3	1	0	0	0
35-44	Укупно <i>Total</i>	2967	100.00	2818	78	52	19		
	У браку <i>Married</i>	2300	77.52	2163	70	48	19	0	0
	Ван брака <i>Unmarried</i>	265	8.93	255	7	3	0	0	0
	Непознато <i>Unknown</i>	402	13.55	400	1	1	0	0	0
45-49	Укупно <i>Total</i>	110	100.00	105	3		2		
	У браку <i>Married</i>	85	77.27	80	3	0	2	0	0
	Ван брака <i>Unmarried</i>	10	9.09	10	0	0	0	0	0
	Непознато <i>Unknown</i>	15	13.64	15	0	0	0	0	0
50-54	Укупно <i>Total</i>	6	100.00	6					
	У браку <i>Married</i>	5	83.33	5	0	0	0	0	0
	Ван брака <i>Unmarried</i>	1	16.67	1	0	0	0	0	0
	Непознато <i>Unknown</i>	0	0.00	0	0	0	0	0	0

7. ПОРОЂАЈИ И ПРЕКИДИ ТРУДНОЋЕ У РЕПУБЛИЦИ СРБИЈИ, 2020.
DELIVERIES AND ABORTIONS IN REPUBLIC OF SERBIA, 2020
7.12 Медицински прекиди трудноће према старости жене, брачном стању и старости плода
Medical abortions by woman's age, marital status and gestational age

(наставка/ continuation)

Старост жене <i>Woman's age</i>		Укупно <i>Total</i>		Старост плода у недељама <i>Gestational age in weeks</i>					
		Број <i>Number</i>	%	10 и мање <i>10 or less</i>	11-12	13-16	17-28	више од 28 <i>Over 28</i>	Непознато <i>Unknown</i>
Србија - Север <i>Serbia - North</i>	Укупно <i>Total</i>	3631	100.00	3321	152	112	46	0	
	У браку <i>Married</i>	1564	43.07	1356	103	70	35	0	0
	Ван брака <i>Unmarried</i>	907	24.98	813	44	39	11	0	0
	Непознато <i>Unknown</i>	1160	31.95	1152	5	3	0	0	0
15-19	Укупно <i>Total</i>	110	100.00	100	1	9			
	У браку <i>Married</i>	7	6.36	6	0	1	0	0	0
	Ван брака <i>Unmarried</i>	65	59.09	57	0	8	0	0	0
	Непознато <i>Unknown</i>	38	34.55	37	1	0	0	0	0
20-24	Укупно <i>Total</i>	474	100.00	432	21	12	9		
	У браку <i>Married</i>	96	20.25	82	8	2	4	0	0
	Ван брака <i>Unmarried</i>	206	43.46	179	13	9	5	0	0
	Непознато <i>Unknown</i>	172	36.29	171	0	1	0	0	0
25-34	Укупно <i>Total</i>	1680	100.00	1541	73	50	16		
	У браку <i>Married</i>	697	41.49	614	44	29	10	0	0
	Ван брака <i>Unmarried</i>	450	26.79	398	26	20	6	0	0
	Непознато <i>Unknown</i>	533	31.73	529	3	1	0	0	0
35-44	Укупно <i>Total</i>	1314	100.00	1199	55	41	19		
	У браку <i>Married</i>	733	55.78	627	49	38	19	0	0
	Ван брака <i>Unmarried</i>	179	13.62	172	5	2	0	0	0
	Непознато <i>Unknown</i>	402	30.59	400	1	1	0	0	0
45-49	Укупно <i>Total</i>	52	100.00	48	2		2		
	У браку <i>Married</i>	30	57.69	26	2	0	2	0	0
	Ван брака <i>Unmarried</i>	7	13.46	7	0	0	0	0	0
	Непознато <i>Unknown</i>	15	28.85	15	0	0	0	0	0
50-54	Укупно <i>Total</i>	1	100.00	1					
	У браку <i>Married</i>	1	100.00	1					
	Ван брака <i>Unmarried</i>	0	0.00	0	0	0	0	0	0
	Непознато <i>Unknown</i>	0	0.00	0	0	0	0	0	0

7. ПОРОЂАЈИ И ПРЕКИДИ ТРУДНОЋЕ У РЕПУБЛИЦИ СРБИЈИ, 2020.
DELIVERIES AND ABORTIONS IN REPUBLIC OF SERBIA, 2020
7.12 Медицински прекиди трудноће према старости жене, брачном стању и старости плода
Medical abortions by woman's age, marital status and gestational age

(наставка/ continuation)

Старост жене <i>Woman's age</i>	Укупно <i>Total</i>		Старост плода у недељама <i>Gestational age in weeks</i>							
	Број <i>Number</i>	%	10 и мање <i>10 or less</i>	11-12	13-16	17-28	више од 28 <i>Over 28</i>	Непознато <i>Unknown</i>		
Србија - Југ	Укупно	Total	4374	100.00	4252	67	40	15	0	
Serbia - South	У браку	Married	3694	84.45	3589	59	34	12	0	0
	Ван брака	Unmarried	680	15.55	663	8	6	3	0	0
	Непознато	Unknown	0	0.00	0	0	0	0	0	0
15-19	Укупно	Total	144	100.00	138	2	4			
	У браку	Married	46	31.94	40	2	4	0	0	0
	Ван брака	Unmarried	98	68.06	98	0	0	0	0	0
	Непознато	Unknown	0	0.00	0	0	0	0	0	0
20-24	Укупно	Total	556	100.00	537	10	5	4		
	У браку	Married	335	60.25	321	7	3	4	0	0
	Ван брака	Unmarried	221	39.75	216	3	2	0	0	0
	Непознато	Unknown	0	0.00	0	0	0	0	0	0
25-34	Укупно	Total	1958	100.00	1896	31	20	11		
	У браку	Married	1687	86.16	1634	28	17	8	0	0
	Ван брака	Unmarried	271	13.84	262	3	3	3	0	0
	Непознато	Unknown	0	0.00	0	0	0	0	0	0
35-44	Укупно	Total	1653	100.00	1619	23	11			
	У браку	Married	1567	94.80	1536	21	10	0	0	0
	Ван брака	Unmarried	86	5.20	83	2	1	0	0	0
	Непознато	Unknown	0	0.00	0	0	0	0	0	0
45-49	Укупно	Total	58	100.00	57	1				
	У браку	Married	55	94.83	54	1	0	0	0	0
	Ван брака	Unmarried	3	5.17	3	0	0	0	0	0
	Непознато	Unknown	0	0.00	0	0	0	0	0	0
50-54	Укупно	Total	5	100.00	5					
	У браку	Married	4	80.00	4	0	0	0	0	0
	Ван брака	Unmarried	1	20.00	1	0	0	0	0	0
	Непознато	Unknown	0	0.00	0	0	0	0	0	0

7. ПОРОЂАЈИ И ПРЕКИДИ ТРУДНОЋЕ У РЕПУБЛИЦИ СРБИЈИ, 2020.
DELIVERIES AND ABORTIONS IN REPUBLIC OF SERBIA, 2020
7.13. Број жена које су имале прекид трудноће према броју живе деце и броју ранијих побачаја
Number of women who had an abortion by number of live children and number of previous abortions

Број ранијих побачаја <i>Number of previous abortions</i>	Укупно <i>Total</i>		Број живе деце <i>Number of live children</i>					
	Број <i>Number</i>	%	0	1	2	3	4	5 и више <i>5 or more</i>
Република Србија <i>Republic of Serbia</i>	11584	100.00	3742	2584	3439	1224	391	204
0	7021	60.61	3202	1601	1608	454	102	54
1	2539	21.92	406	689	993	319	87	45
2	1136	9.81	90	184	524	210	78	50
3	431	3.72	22	55	171	113	53	17
4	215	1.86	8	31	71	61	35	9
5	106	0.92	1	15	29	35	16	10
6	54	0.47	9	1	14	12	11	7
7	25	0.22	2		9	6	3	5
8	21	0.18		3	10	2		1
9	9	0.08		1	4			2
10	17	0.15		2	2	7	3	3
12 и више <i>12 or more</i>	10	0.09			4	3		1

7. ПОРОЂАЈИ И ПРЕКИДИ ТРУДНОЋЕ У РЕПУБЛИЦИ СРБИЈИ, 2020.**DELIVERIES AND ABORTIONS IN REPUBLIC OF SERBIA, 2020**

7.13. Број жена које су имале прекид трудноће према броју живе деце и броју ранијих побачаја

Number of women who had an abortion by number of live children and number of previous abortions

(наставак/ continuation)

Број ранијих побачаја <i>Number of previous abortions</i>	Укупно <i>Total</i>		Број живе деце <i>Number of live children</i>					
	Број <i>Number</i>	%	0	1	2	3	4	5 и више <i>5 or more</i>
Србија - Север <i>Serbia - North</i>	6060	100.00	2444	1446	1413	496	158	103
0	4032	66.53	2081	911	740	226	44	30
1	1222	20.17	279	379	380	121	39	24
2	475	7.84	52	99	191	75	30	28
3	173	2.85	15	30	55	39	24	10
4	79	1.30	6	17	22	19	12	3
5	38	0.63	1	7	12	10	5	
6	24	0.40	7	1	6	4	4	2
7	7	0.12	2		3	1		1
8	2	0.03	1		1			0
9	3	0.05		1				1
10	1	0.02						
12 и више <i>12 or more</i>	4	0.07		1	2	1		0
Србија - Југ <i>Serbia - South</i>	5524	100.00	1298	1138	2026	728	233	101
0	2989	54.11	1121	690	868	228	58	24
1	1317	23.84	127	310	613	198	48	21
2	661	11.97	38	85	333	135		22
3	258	4.67	7	25	116	74	29	7
4	136	2.46	2	14	49	42	23	6
5	68	1.23		8	17	25	11	7
6	30	0.54	2		8	8	7	5
7	18	0.33			6	5	3	4
8	19	0.34	1	3	9	2		1
9	6	0.11			3			
10	16	0.29		2	2	7	3	2
12 и више <i>12 or more</i>	6	0.11		1		2		1

7. ПОРОЂАЈИ И ПРЕКИДИ ТРУДНОЋЕ У РЕПУБЛИЦИ СРБИЈИ, 2020.
DELIVERIES AND ABORTIONS IN REPUBLIC OF SERBIA, 2020

7.14. Број жена које су имале медицински прекид трудноће према броју живе деце и броју ранијих побачаја
Number of women who had a medical abortion by number of live children and number of previous abortions

Број ранијих побачаја <i>Number of previous abortions</i>	Укупно <i>Total</i>		Број живе деце <i>Number of live children</i>					
	Број <i>Number</i>	%	0	1	2	3	4	5 и више <i>5 or more</i>
Република Србија <i>Republic of Serbia</i>	8005	100.00	2210	1637	2701	960	336	161
0	4613	57.63	1877	965	1280	365	85	41
1	1816	22.69	247	455	761	246	74	33
2	860	10.74	56	133	410	150	70	41
3	326	4.07	14	37	128	92	41	14
4	179	2.24	6	25	60	46	34	8
5	95	1.19		15	24	32	14	10
6	46	0.57	7		13	10	9	7
7	20	0.25	1		8	5	3	3
8		0.25	2	3	9	2		1
9	8	0.10		1	4			
10	15	0.19		2	2	7	3	
12 и више <i>12 or more</i>	7	0.09		1		3		

7. ПОРОЂАЈИ И ПРЕКИДИ ТРУДНОЋЕ У РЕПУБЛИЦИ СРБИЈИ, 2020.
DELIVERIES AND ABORTIONS IN REPUBLIC OF SERBIA, 2020
7.14. Број жена које су имале медицински прекид трудноће према броју живе деце и броју ранијих побачаја
Number of women who had a medical abortion by number of live children and number of previous abortions

Број ранијих побачаја <i>Number of previous abortions</i>	Укупно <i>Total</i>		Број живе деце <i>Number of live children</i>					
	Број <i>Number</i>	%	0	1	2	3	4	5 и више <i>5 or more</i>
Србија - Север <i>Serbia - North</i>	3631	100.00	1299	799	984	346	125	78
0	2321	63.92	1089	475	531	170	34	22
1	760	20.93	157	223	250	78	33	19
2	315	8.68	29	64	133	45	23	21
3	116	3.19	11	17	33	30	17	8
4	59	1.62	6	12	17	9	12	3
5	33	0.91		7	10		4	
6	18	0.50	5		6	3	2	2
7	4	0.11	1		2	1		0
8	2	0.06			1			
9		0.06		1				
12 и више <i>12 or more</i>	1	0.03				1		
Србија - Југ <i>Serbia - South</i>	4374	100.00	911	838	1717	614	211	83
0	2292	52.40	788	490	749	195	51	19
1	1056	24.14	90	232	511	168	41	14
2	545	12.46	27	69	277	105	47	20
3	210	4.80	3	20	95	62	24	6
4	120	2.74		13	43	37	22	5
5	62	1.42		8	14	23	10	7
6	28	0.64	2		7	7	7	5
7	16	0.37			6	4	3	3
8	18	0.41	1	3	8	2		1
9	6	0.14			3			
10	15	0.34		2	2	7	3	
12 и више <i>12 or more</i>	6	0.14		1		2		

8.

ЖИВОТНА СРЕДИНА И ЗДРАВЉЕ *ENVIRONMENT AND HEALTH*

Страна/Page

8. Животна средина и здравље у Републици Србији <i>Environment and health in Republic of Serbia</i>	438
8.1. Здравствена исправност воде за пиће у Републици Србији <i>Health safety of drinking water in Republic of Serbia</i>	440
8.1.1. Јавни водоводи и водни објекти у Републици Србији по окрузима, 2020. <i>Public water-supply systems and others water supply sources by district in the Republic of Serbia, 2020</i>	443
8.1.2. Број и проценат испитиваних узорака воде за пиће из јавних водовода и водних објеката на физичко–хемијску исправност по окрузима у Републици Србији, 2020. <i>Number and percentage of water samples tested for physico-chemical safety in public water supplies and others water supply sources by district in the Republic of Serbia, 2020</i>	444
8.1.3. Број и проценат испитиваних узорака воде за пиће на микробиолошку исправност јавних водовода и водних објеката по окрузима у Републици Србији, 2020. <i>Number and percentage of water samples tested for microbiological safety in public water supplies and others water supply sources by district in the Republic of Serbia, 2020</i>	445
8.1.4. Јавни водоводи градских насеља по окрузима у Републици Србији, 2020. <i>Urban public water-supply systems by district in the Republic of Serbia, 2020</i>	446
8.1.5. Јавни водоводи градских насеља у Републици Србији, 2020. <i>Urban public water-supply systems in the Republic of Serbia, 2020</i>	447
8.1.6. Број и проценат испитиваних узорака воде за пиће из јавних водовода градских насеља на физичко–хемијску исправност по окрузима у Републици Србији, 2020. <i>Number and percentage of water samples tested for physico-chemical safety in urban public water supplies by district in the Republic of Serbia, 2020</i>	448
8.1.7. Број и проценат испитиваних узорака воде за пиће на микробиолошку исправност из јавних водовода градских насеља по окрузима у Републици Србији, 2020. <i>Number and percentage of water samples tested for microbiological safety in urban water supplies by district in the Republic of Serbia, 2020</i>	449
8.1.8. Хидричне епидемије према врсти обољења у Републици Србији, (2016–2020.) <i>Water-borne outbreakes by type of disease in the Republic of Serbia, (2016- 2020)</i>	450
8.1.9. Учешће хидричних епидемија у укупном броју свих епидемија у Републици Србији, (2016–2020). <i>Share of water-borne outbreaks in total outbreaks in the Republic of Serbia, (2016–2020)</i>	450
8.1.10. Процентуална заступљеност оболелих у хидричним епидемијама у укупном броју оболелих у свим епидемијама, (2016–2020.) <i>Percentage of cases with water-borne outbreaks out of the total cases in all epidemics (2016-2020)</i>	450

8.2.	Квалитет ваздуха у Републици Србији <i>Air quality in Republic of Serbia</i>	451
8.2.1.	Средња годишња вредност показатеља имисије општег загађења у насељима на територији Републике Србије, 2020. <i>Median annual imission for general pollution indicators in the settlement of Republic of Serbia, 2020</i>	453
8.2.2.	Промене нивоа аерозагађења општим загађујућим материјама у односу на претходну годину 2019–2020. <i>Changes in levels of air pollution by general pollutants over previous year, 2019-2020</i>	455
8.2.3.	Максималне вредности за сумпор-диоксид и чађ, 2020. <i>Daily maximum values for sulphur-dioxide and soot, 2020</i>	456
8.2.4.	Обим праћења специфичних загађујућих супстанција у мрежи станица здравствене службе по насељима на територији Републике Србије у периоду 2011-2020. године (број мерних места) <i>Monitoring coverage of specific air pollutants in the network of urban sampling units for the period 2011-2020 (No. of sampling sites)</i>	457
8.2.5.	Средња годишња вредност тешких метала у PM10 у мрежи 10 у мрежи ЗЈЗ/ИЈЗ станица на територији Републике Србије у 2020. години <i>PM10 heavy metals contents in the IPHs network of sampling sites in 2020</i>	459
8.3.	Здравствена исправност хране и предмета опште употребе у Републици Србији <i>Health safety of food and consumer goods in Republic of Serbia</i>	460
8.3.1.	Хемијска исправност намирница у Републици Србији, 2020. <i>Physical and chemical safety of food in the Republic of Serbia, 2020</i>	464
8.3.2.	Микробиолошка исправност намирница у Републици Србији, 2020. <i>Mikrobiological safety of food in the Republic of Serbia, 2020</i>	466
8.3.3.	Хемијска исправност предмета опште употребе у Републици Србији, 2020. <i>Chemical safety of consumer goods in the Republic of Serbia, 2020</i>	468
8.3.4.	Микробиолошка исправност предмета опште употребе у Републици Србији, 2020. <i>Mikrobiological safety of consumer goods in the Republic of Serbia, 2020</i>	470
8.3.5.	Физичкохемијска исправност флашираних вода домаћег порекла, 2020. <i>Chemical safety of bottled water of domestically produced water in the Republic of Serbia, 2020</i>	471
8.3.6.	Физичкохемијска исправност флашираних вода из увоза, 2020. <i>Chemical safety of bottled water of imported in the Republic of Serbia, 2020</i>	473
8.3.7.	Микробиолошка исправност флашираних вода домаћег порекла, 2020. <i>Mikrobiological safety of bottled water of domestically produced water in the Republic of Serbia, 2020</i>	475
8.3.8.	Микробиолошка исправност флашираних вода из увоза, 2020. <i>Mikrobiological safety of bottled water of imported in the Republic of Serbia, 2020</i>	476

8.1 ЗДРАВСТВЕНА ИСПРАВНОСТ ВОДЕ ЗА ПИЋЕ У РЕПУБЛИЦИ СРБИЈИ

У 2020. години на територији Републике Србије у 25 области укупно је контролисано 2056 јавних водовода и водних објеката. Од укупног броја контролисано је 156 јавних водовода градских насеља, 827 јавних водовода сеоских насеља и 1073 водних објеката (табела бр. 8.1.1).

Физичко–хемијска исправност испитана је на укупно 92.250 узорака воде за пиће од којих је 15.241 или 16,5% било неисправно (табела 8.1.2).

Микробиолошка исправност испитана је на укупно 94.256 узорака воде за пиће од којих је 5099 или 5,4% било неисправно (табела 8.1.3)

Од укупног броја контролисаних јавних водовода градских насеља у Републици Србији у 2020. години 21 или 13,5% водовода има истовремено и физичко-хемијску и микробиолошку неисправност, док је 107 или 68,6% водовода исправно, односно има мање од 5% микробиолошки и мање од 20% физичко-хемијски неисправних узорака воде на годишњем нивоу (табела 8.1.4).

На територији Републике Србије у 25 области укупно је контролисано 156 јавних водовода градских насеља и то 43 у региону Војводине, 74 у региону Шумадије и Западне Србије, 32 у региону Источне и Јужне Србије и 7 у региону Београда (табела 8.1.5).

Физичко-хемијска исправност испитана је на укупно 68.565 узорака воде за пиће из јавних водовода градских насеља, од којих је 4772 или 7,0% било неисправно (табела 8.1.6).

Најчешћи параметри физичко-хемијске неисправности су повећана мутноћа и боја, повишене концентрације гвожђа, мангана, амонијака, нитрата, нитрита, као и повећан утрошак калијум-перманганата.

На микробиолошку исправност је испитано 69.877 узорака воде за пиће из јавних водовода градских насеља од којих је 1566 или 2,2% било неисправно (табела 8.1.7).

Најчешћи узрочници микробиолошке неисправности су повећан број аеробних мезофилних и укупних колиформних бактерија као и присуство колиформних бактерија.

У 2020. години у Републици Србији није регистрована ни једна хидрична епидемија.

Учешће хидричних епидемија у укупном броју свих епидемија је износило 0,0%, (табела 8.1.9). а процентуална заступљености оболелих у хидричним епидемијама у укупном броју оболелих у свим епидемијама је износила 0,00% (табела 8.1.10).

8.1 HEALTH SAFETY OF DRINKING WATER IN REPUBLIC OF SERBIA

In 2019, in the territory of the Republic of Serbia, in 25 district, 2056 public water supply systems and others water supply sources were inspected, of which 156 public water supply in urban areas, 827 in rural areas and 1073 others water supply sources (Table no. 8.1.1).

92.250 drinking water samples were inspected for physicochemical safety, of which 15.241 or 16,5% did not meet the standards for physicochemical quality (Table no. 8.1.2).

94.256 water samples were inspected for microbiological safety. Of those, 5099 or 5,4% were contaminated samples (Table no. 8.1.3).

Of the total number of inspected urban water supply systems in the Republic of Serbia in 2020, 21 or 13,5% water supply systems were non-compliant both in terms of physicochem 68,6 % water supply systems were compliant, that is, they had less than 5% microbiologically and less than 20% physically and chemically contaminated samples of water per year (Table 8.1.4).

In 2020, in the territory of the Republic of Serbia, in 25 district, 156 urban public water supply were inspected of which 43 in region Vojvodina, 74 in region Sumadija and Western Serbia, 32 in region Eastern and South Serbia and 7 in region Belgrade (Table 8.1.5).

In terms of physicochemical safety, 68.565 drinking water samples were inspected in urban water supply systems of which 4772 or 7,0% did not meet the standards for physicochemicals quality (Table 8.1.6).

The most common parameters of physicochemical non-compliance are increased turbidity and colour, increased concentrations of iron, manganese, ammonia, nitrates, nitrites as well as increased consumption of potassium-permanganate.

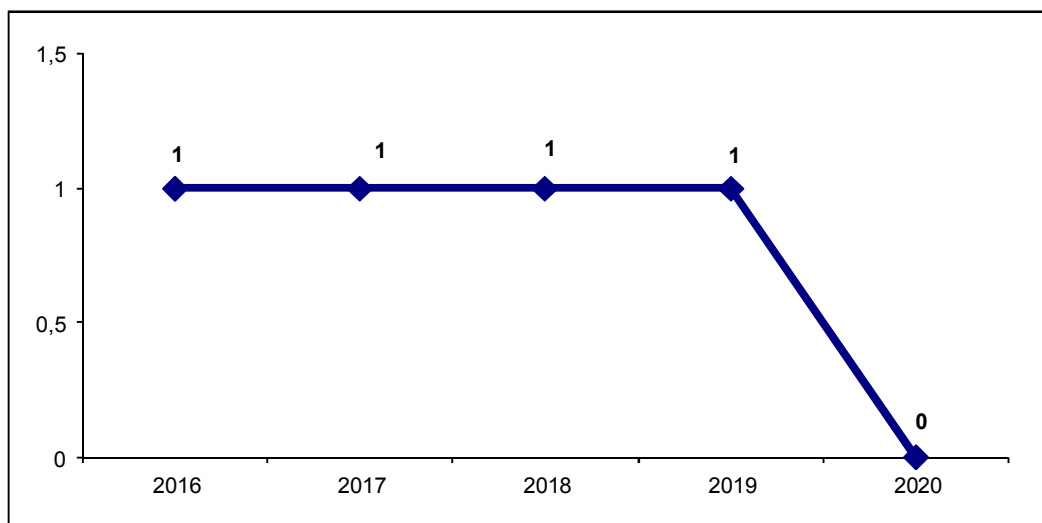
In terms of microbiological safety, 69.877 drinking water samples were inspected in urban water supply systems of which 1566 or 2,2% did not meet the standards for microbiological quality (Table 8.1.7).

The most common causes of microbiological non-compliance were an increased number of aerobic mesophylic and total coliform bacteria, presence of coliform bacteria.

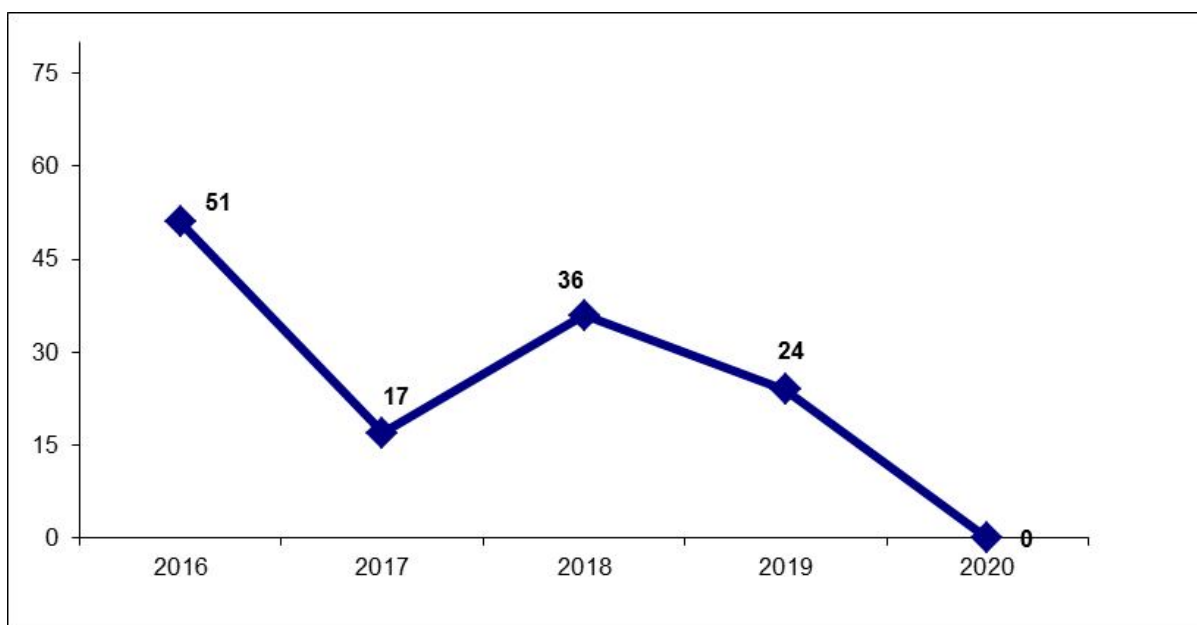
In 2020, there is no water-borne outbreak registered in the Republic of Serbia.

The share of water-borne diseases in the total number of all epidemics is 0,0% (Table 8.1.9), and the percentage of cases in water-borne epidemics of all cases due to epidemics is 0,00% (Table 8.1.10).

Графикон 8.1.1. Број хидричних епидемија у Републици Србији, 2016-2020.
Number of water-borne outbreaks in the Republic of Serbia, 2016-2020



Графикон 8.1.2. Број оболелих у хидричним епидемијама у Републици Србији, 2016-2020.
Number of cases in water-borne outbreaks in the Republic of Serbia, 2016-2020



8.1.1 Јавни водоводи и водни објекти у Републици Србији по окрузима , 2020

Public water-supply systems and others water supply sources by district in the Republic of Serbia, 2020

Округ / District	Број контролисаних јавних водовода и водних објеката <i>No. of inspected public water supply systems and others water sources</i>	Број контролисаних јавних водовода градских насеља <i>No. of inspected urban public water supply systems</i>	Број контролисаних јавних водовода сеоских насеља <i>No. of inspected rural public water supply systems</i>	Број контролисаних водних објеката <i>No. of inspected others water supply sources</i>
СЕВЕРНОБАЧКИ <i>SEVERNOBACKI</i>	88	3	33	52
ЗАПАДНОБАЧКИ <i>ZAPADNOBACKI</i>	52	5	28	19
ЈУЖНОБАЧКИ <i>JUZNOBACKI</i>	112	11	47	54
СЕВЕРНОБАНАТСКИ <i>SEVERNOBANATSKI</i>	45	6	39	0*
СРЕДЊЕБАНАТСКИ <i>SREDNJEBANATSKI</i>	67	5	56	6
ЈУЖНОБАНАТСКИ <i>JUZNOBANATSKI</i>	73	8	59	6
СРЕМСКИ <i>SREMSKI</i>	122	5	52	65
МАЧВАНСКИ <i>MACVANSKI</i>	179	8	45	126
КОЛУБАРСКИ <i>KOLUBARSKI</i>	71	6	41	24
ПОДУНАВСКИ <i>PODUNAVSKI</i>	181	4	14	163
БРАНИЧЕВСКИ <i>BRANICEVSKI</i>	274	8	56	210
ШУМАДИЈСКИ <i>SUMADIJSKI</i>	71	7	51	13
ПОМОРАВСКИ <i>POMORAVSKI</i>	13	6	7	0
БОРСКИ <i>BORSKI</i>	43	5	27	11
ЗАЈЕЧАРСКИ <i>ZAJECARSKI</i>	45	4	10	31
ЗЛАТИБОРСКИ <i>ZLATIBORSKI</i>	136	11**	75	50
МОРАВИЧКИ <i>MORAVICKI</i>	99	4	36	59
РАШКИ <i>RASKI</i>	70	5	16	49
РАСИНСКИ <i>RASINSKI</i>	51	6	18	27
НИШАВСКИ <i>NISAVSKI</i>	27	7	20	0
ТОПЛИЧКИ <i>TOPLICKI</i>	4	4	0	0
ПИРОТСКИ <i>PIROTSKI</i>	51	4	42	5
ПЧИЊСКИ <i>PCINJSKI</i>	51	7	24	20
ЈАБЛАНИЧКИ <i>JABLANICKI</i>	74	10	20	44
ГРАД БЕОГРАД <i>BELGRADE</i>	57	7	11	39
УКУПНО	2056	156	827	1073
TOTAL	100%	7,6%	40,2%	52,2%

- Водни објекти су део мреже јавних водовода

** Један од 11 јавних водовода је регионалан

8.1.2. Број и проценат испитиваних узорака воде за пиће из јавних водовода и водних објеката на физичко-хемијску исправност по окрузима у Републици Србији, 2020.*Number and percentage of water samples tested for physico-chemical safety in public water supplies and others water supply sources by district in the Republic of Serbia, 2020*

ОКРУГ	Број испитиваних узорака воде за пиће	Број узорака који не одговарају Правилнику	Процент узорака који не одговарају Правилнику
<i>DISTRICT</i>	<i>No. of tested drinking water samples</i>	<i>No. of samples non-compliant with Rulebook</i>	<i>% of samples non-compliant with Rulebook</i>
СЕВЕРНОБАЧКИ <i>SEVERNOBACKI</i>	2050	714	34,8
ЗАПАДНОБАЧКИ <i>ZAPADNOBACKI</i>	3074	1246	40,5
ЈУЖНОБАЧКИ <i>JUZNOBACKI</i>	9474	2021	21,3
СЕВЕРНОБАНАТСКИ <i>SEVERNOBANATSKI</i>	2273	1758	77,3
СРЕДЊЕБАНАТСКИ <i>SREDNJEVANATSKI</i>	3287	2652	80,7
ЈУЖНОБАНАТСКИ <i>JUZNOBANATSKI</i>	4746	2196	46,3
СРЕМСКИ <i>SREMSKI</i>	3052	1101	36,1
МАЧВАНСКИ <i>MACVANSKI</i>	2614	254	9,7
КОЛУБАРСКИ <i>KOLUBARSKI</i>	1906	59	3,1
ПОДУНАВСКИ <i>PODUNAVSKI</i>	3573	462	12,9
БРАНИЧЕВСКИ <i>BRANICEVSKI</i>	3476	508	14,6
ШУМАДИЈСКИ <i>SUMADIJSKI</i>	2372	21	0,9
ПОМОРАВСКИ <i>POMORAVSKI</i>	2274	58	2,6
БОРСКИ <i>BORSKI</i>	2218	208	9,4
ЗАЈЕЧАРСКИ <i>ZAJECARSKI</i>	1546	98	6,3
ЗЛАТИБОРСКИ <i>ZLATIBORSKI</i>	4784	178	3,7
МОРАВИЧКИ <i>MORAVICKI</i>	2936	132	4,5
РАШКИ <i>RASKI</i>	4155	71	1,7
РАСИНСКИ <i>RASINSKI</i>	3956	116	2,9
НИШАВСКИ <i>NISAVSKI</i>	10578	130	1,3
ТОПЛИЧКИ <i>TOPLICKI</i>	698	72	10,6
ПИРОТСКИ <i>PIROTSKI</i>	1456	78	5,4
ПЧИЊСКИ <i>PCINJSKI</i>	1744	68	3,9
ЈАБЛАНИЧКИ <i>JABLANICKI</i>	1768	32	1,8
ГРАД БЕОГРАД <i>BELGRADE</i>	12240	1008	8,2
УКУПНО TOTAL	92250	15.241	16,5

8.1.3. Број и проценат испитиваних узорака воде за пиће на микробиолошку исправност јавних водовода и водних објеката по окрузима у Републици Србији, 2020.*Number and percentage of water samples tested for microbiological safety in public water supplies and others water supply sources by district in the Republic of Serbia, 2020.*

ОКРУГ	Број испитиваних узорака воде за пиће	Број узорака који не одговарају Правилнику	Процент узорака који не одговарају Правилнику
<i>DISTRICT</i>	<i>No. of tested drinking water samples</i>	<i>No. of samples non-compliant with Rulebook</i>	<i>% of samples non-compliant with Rulebook</i>
СЕВЕРНОБАЧКИ <i>SEVERNOBACSKI</i>	3182	320	10,1
ЗАПАДНОБАЧКИ <i>ZAPADNOBACSKI</i>	3111	332	10,7
ЈУЖНОБАЧКИ <i>JUZNOBACSK</i>	9454	527	5,6
СЕВЕРНОБАНАТСКИ <i>SEVERNOBANATSKI</i>	2307	116	5,0
СРЕДЊЕБАНАТСКИ <i>SREDNJEVANATSKI</i>	3401	310	9,1
ЈУЖНОБАНАТСКИ <i>JUZNOBANATSKI</i>	4783	311	6,5
СРЕМСКИ <i>SREMSKI</i>	3282	173	5,3
МАЧВАНСКИ <i>MACVANSKI</i>	2721	164	6,0
КОЛУБАРСКИ <i>KOLUBARSKI</i>	1906	23	1,2
ПОДУНАВСКИ <i>PODUNAVSKI</i>	3593	145	4,2
БРАНИЧЕВСКИ <i>BRANICEVSKI</i>	3523	455	12,9
ШУМАДИЈСКИ <i>SUMADIJSKI</i>	2444	91	3,7
ПОМОРАВСКИ <i>ROMORAVSKI</i>	2374	40	1,8
БОРСКИ <i>BORSKI</i>	2218	268	12,1
ЗАЈЕЧАРСКИ <i>ZAJECARSKI</i>	1546	71	4,6
ЗЛАТИБОРСКИ <i>ZLATIBORSKI</i>	4793	463	9,7
МОРАВИЧКИ <i>MORAVICKI</i>	2926	250	8,5
РАШКИ <i>RASKI</i>	4164	51	1,2
РАСИНСКИ <i>RASINSKI</i>	4009	68	1,7
НИШАВСКИ <i>NISAVSKI</i>	10578	96	0,9
ТОПЛИЧКИ <i>TOPLICKI</i>	698	34	4,8
ПИРОТСКИ <i>PIROTSKI</i>	1477	81	5,5
ПЧИЊСКИ <i>PCINJSKI</i>	1744	82	4,7
ЈАБЛАНИЧКИ <i>JABLANICKI</i>	1782	35	2,0
ГРАД БЕОГРАД <i>BELGRADE</i>	12.240	593	4,8
УКУПНО TOTAL	94.256	5099	5,4

8.1.4. Јавни водоводи градских насеља по окрузима у Републици Србији, 2020
Urban public water-supply systems by district in the Republic of Serbia, 2020

Округ <i>District</i>	Број контролисаних јавних водовода градских насеља <i>No. of inspected urban public water supply systems</i>	Број исправних јавних водовода градских насеља <i>No. of compliant urban public water supply systems</i>	Број јавних водовода градских насеља са физ.-хем. неисправношћу <i>No. of urban public water supply systems with phys.-chem. non-compliance</i>	Број јавних водовода градских насеља са микробиол. неисправношћу <i>No. of urban public water supply systems with microbiological non-compliance</i>	Број јавних водовода градских насеља са физ.-хем и микробиол. неисправношћу <i>No. of urban public water supply systems with phys.-chem. & microb. non-compliance</i>
СЕВЕРНОБАЧКИ <i>SEVERNOBACKI</i>	3	1	0	0	2
ЗАПАДНОБАЧКИ <i>ZAPADNOBACKI</i>	5	1	1	2	1
ЈУЖНОБАЧКИ <i>JUZNOBACKI</i>	11	4	2	0	5
СЕВЕРНОБАНАТСКИ <i>SEVERNOBANATSKI</i>	6	2	1	0	3
СРЕДЊЕБАНАТСКИ <i>SREDNJEVANATSKI</i>	5	0	0	0	5
ЈУЖНОБАНАТСКИ <i>JUZNOBANATSKI</i>	8	2	3	1	2
СРЕМСКИ <i>SREMSKI</i>	5	3	1	0	1
МАЧВАНСКИ <i>MACVANSKI</i>	8	7	1	0	0
КОЛУБАРСКИ <i>KOLUBARSKI</i>	6	6	0	0	0
ПОДУНАВСКИ <i>PODUNAVSKI</i>	4	4	0	0	0
БРАНИЧЕВСКИ <i>BRANICEVSKI</i>	8	5	1	2	0
ШУМАДИЈСКИ <i>SUMADIJSKI</i>	7	7	0	0	0
ПОМОРАВСКИ <i>POMORAVSKI</i>	6	5	1	0	0
БОРСКИ <i>BORSKI</i>	5	5	0	0	0
ЗАЈЕЧАРСКИ <i>ZAJECARSKI</i>	4	3	0	1	0
ЗЛАТИБОРСКИ <i>ZLATIBORSKI</i>	11	7	0	4	0
МОРАВИЧКИ <i>MORAVICKI</i>	4	4	0	0	0
РАШКИ <i>RASKI</i>	5	4	1	0	0
РАСИНСКИ <i>RASINSKI</i>	6	6	0	0	0
НИШАВСКИ <i>NISAVSKI</i>	7	6	0	1	0
ТОПЛИЧКИ <i>TOPLICKI</i>	4	1	1	2	0
ПИРОТСКИ <i>PIROTSKI</i>	4	3	0	1	0
ПЧИЊСКИ <i>PCINJSKI</i>	7	7	0	0	0
ЈАБЛАНИЧКИ <i>JABLANICKI</i>	10	10	0	0	0
ГРАД БЕОГРАД <i>BEOGRAD</i>	7	4	0	1	2
УКУПНО <i>TOTAL</i>	156	107	13	15	21

8.1.5. Јавни водоводи градских насеља у Републици Србији, 2020
Urban public water-supply systems in the Republic of Serbia, 2020

	Исправни јавни водоводи градских насеља бр (%) <i>Compliant urban public water supply systems n (%)</i>	Јавни водоводи градских насеља са физ.-хем. неисправношћу бр (%) <i>Urban public water supply systems with phys.-chem non-compliance n (%)</i>	Јавни водоводи Градских насеља са микроб. неисправношћу бр (%) <i>Urban public wat. supply systems with microbiol. non-compliance n (%)</i>	Јавни водоводи градских насеља са физ.-хем. и микроб. неисправношћу бр (%) <i>Urban public wat. supply systems with phys.-chem and microbiol. non-compliance n (%)</i>
ВОЈВОДИНА <i>VOJVODINA</i> 43 (100%)	13 (30,2%)	8 (18,6%)	3 (7,0%)	19 (44,2%)
ШУМАДИЈА И ЗАПАДНА СРБИЈА <i>SUMADIJA AND WESTERN SERBIA</i> 74 (100%)	63 (85,1%)	4 (5,4%)	7 (9,5%)	0 (0,0%)
ИСТОЧНА И ЈУЖНА СРБИЈА <i>EASTERN AND SOUTH SERBIA</i> 32 (100%)	27 (84,4 %)	1 (3,2%)	4 (12,5%)	0 (0,0%)
РЕГИОН БЕОГРАД <i>BELGRADE REGION</i> 7 (100%)	4 (57,1%)	0 (0,0%)	1 (14,3%)	2 (28,6%)
РЕПУБЛИКА СРБИЈА <i>REPUBLIC OF SERBIA</i> 156 (100%)	107 (68,6%)	13 (8,3%)	15 (9,6%)	21 (13,5%)

8.1.6. Број и проценат испитиваних узорака воде за пиће из јавних водовода градских насеља на физичко–хемијску исправност по окрузима у Републици Србији, 2020.*Number and percentage of water samples tested for physico-chemical safety in urban public water supplies by district in the Republic of Serbia, 2020*

ОКРУГ <i>DISTRICT</i>	Број испитиваних узорака воде за пиће <i>No. of tested drinking water samples</i>	Број узорака који не одговарају Правилнику <i>No. of samples non-compliant with Rulebook</i>	Процент узорака који не одговарају Правилнику <i>% of samples non-compliant with Rulebook</i>
СЕВЕРНОБАЧКИ <i>SEVERNObACKI</i>	1138	150	13,2
ЗАПАДНОБАЧКИ <i>ZAPADNOBACKI</i>	1634	325	19,9
ЈУЖНОБАЧКИ <i>JUZNOBACKI</i>	7570	484	6,4
СЕВЕРНОБАНАТСКИ <i>SEVERNObANATSKI</i>	508	406	79,9
СРЕДЊЕБАНАТСКИ <i>SREDNJEBANATSKI</i>	1342	803	59,8
ЈУЖНОБАНАТСКИ <i>JUZNOBANATSKI</i>	2346	266	11,3
СРЕМСКИ <i>SREMSKI</i>	1760	713	40,5
МАЧВАНСКИ <i>MACVANSKI</i>	1804	53	2,9
КОЛУБАРСКИ <i>KOLUBARSKI</i>	1417	8	0,6
ПОДУНАВСКИ <i>PODUNAVSKI</i>	2947	231	7,8
БРАНИЧЕВСКИ <i>BRANICEVSKI</i>	1845	36	2,0
ШУМАДИЈСКИ <i>SUMADIJSKI</i>	2173	14	0,6
ПОМОРАВСКИ <i>POMORAVSKI</i>	1851	30	1,6
БОРСКИ <i>BORSKI</i>	1451	80	5,5
ЗАЈЕЧАРСКИ <i>ZAJECARSKI</i>	1032	13	2,3
ЗЛАТИБОРСКИ <i>ZLATIBORSKI</i>	3502	136	3,9
МОРАВИЧКИ <i>MORAVICKI</i>	2071	20	1,4
РАШКИ <i>RASKI</i>	3034	32	1,1
РАСИНСКИ <i>RASINSKI</i>	3531	22	0,6
НИШАВСКИ <i>NISAVSKI</i>	10294	105	1,0
ТОПЛИЧКИ <i>TOPLICKI</i>	698	72	10,6
ПИРОТСКИ <i>PIROTSKI</i>	1073	12	1,1
ПЧИЊСКИ <i>PCINJSKI</i>	1182	0	0,0
ЈАБЛАНИЧКИ <i>JABLANICKI</i>	1606	4	0,3
ГРАД БЕОГРАД <i>BEograd</i>	10.756	757	7,0
УКУПНО TOTAL	68.565	4772	7,0

8.1.7. Број и проценат испитиваних узорака воде за пиће на микробиолошку исправност из јавних водовода градских насеља по окрузима у Републици Србији, 2020.*Number and percentage of water samples tested for microbiological safety in urban water supplies by district in the Republic of Serbia, 2020.*

ОКРУГ <i>DISTRICT</i>	Број испитиваних узорака воде за пиће	Број узорака који не одговарају Правилнику	Процент узорака који не одговарају Правилнику
	<i>No. of tested drinking water samples</i>	<i>No. of samples non-compliant With Rulebook</i>	<i>% of samples non-compliant With Rulebook</i>
СЕВЕРНОБАЧКИ <i>SEVERNOBACKI</i>	1674	164	9,8
ЗАПАДНОБАЧКИ <i>ZAPADNOBACKI</i>	1656	131	7,9
ЈУЖНОБАЧКИ <i>JUZNOBACKI</i>	7570	125	1,7
СЕВЕРНОБАНАТСКИ <i>SEVERNOBANATSKI</i>	528	29	5,5
СРЕДЊЕБАНАТСКИ <i>SREDNJEVANATSKI</i>	1421	90	6,3
ЈУЖНОБАНАТСКИ <i>JUZNOBANATSKI</i>	2359	116	4,9
СРЕМСКИ <i>SREMSKI</i>	1812	67	3,7
МАЧВАНСКИ <i>MACVANSKI</i>	1804	24	1,3
КОЛУБАРСКИ <i>KOLUBARSKI</i>	1417	2	0,1
ПОДУНАВСКИ <i>PODUNAVSKI</i>	2955	63	2,1
БРАНИЧЕВСКИ <i>BRANICEVSKI</i>	1867	55	3,0
ШУМАДИЈСКИ <i>SUMADJSKI</i>	2173	0	0,0
ПОМОРАВСКИ <i>POMORAVSKI</i>	1851	23	1,2
БОРСКИ <i>BORSKI</i>	1451	41	2,8
ЗАЈЕЧАРСКИ <i>ZAJEČARSKI</i>	1032	16	1,6
ЗЛАТИБОРСКИ <i>ZLATIBORSKI</i>	3501	159	4,5
МОРАВИЧКИ <i>MORAVICKI</i>	2064	3	0,5
РАШКИ <i>RASKI</i>	3034	3	0,1
РАСИНСКИ <i>RASINSKI</i>	3531	16	0,5
НИШАВСКИ <i>NISAVSKI</i>	10294	18	0,2
ТОПЛИЧКИ <i>TOPLICKI</i>	698	34	4,9
ПИРОТСКИ <i>PIROTSKI</i>	1081	26	2,5
ПЧИЊСКИ <i>PCINJSKI</i>	1744	82	4,7
ЈАБЛАНИЧКИ <i>JABLANICKI</i>	1604	3	0,2
ГРАД БЕОГРАД <i>BEograd</i>	10.756	276	2,6
УКУПНО TOTAL	69.877	1566	2,2

8.1.8. Хидричне епидемије према врсти обољења у Републици Србији, (2016-2020.)
Water-borne outbreaks by type of disease in the Republic of Serbia, (2016- 2020)

Врста обољења	Година	2016	2017	2018	2019	2020
<i>Type of disease</i>	<i>Year</i>					
Infectioes intestin. bacter.*	бр. епидемија <i>no.of epid.</i>	-	-	-	-	-
	бр. оболелих <i>no.of cases</i>	-	-	-	-	-
Shigelloses	бр. епидемија <i>no.of epid.</i>	-	-	-	-	-
	бр. оболелих <i>no.of cases</i>	-	-	-	-	-
Hepatitis virosa acuta A**	бр. епидемија <i>no.of epid.</i>	-	-	-	-	-
	бр. оболелих <i>no.of cases</i>	-	-	-	-	-
Infectio intestin. viralis.***	бр. епидемија <i>no.of epid.</i>	-	-	-	-	-
	бр. оболелих <i>no.of cases</i>	-	-	-	-	-
Diarrhoea et gastroenteritis causa infectiva suspecta	бр. епидемија <i>no.of epid.</i>	1	1	1	1	0
	бр. оболелих <i>no.of cases</i>	51	17	36	24	0
Meningitis enteroviralis	бр. епидемија <i>no.of epid.</i>	-	-	-	-	-
	бр. оболелих <i>no.of cases</i>	-	-	-	-	-
Otitis externa bacterialis	бр. епидемија <i>no.of epid.</i>	-	-	-	-	-
	бр. оболелих <i>no.of cases</i>	-	-	-	-	-

* узрочник *Pseudomonas aeruginosa* - *infectious agent Pseudomonas aeruginosa*

** узрочник доказан - *infectious agent proven*

*** узрочник није доказан - *infectious agent not proven*

8.1.9. Учешће хидричних епидемија у укупном броју свих епидемија у Републици Србији, (2016–2020)
Share of water-borne outbreaks in total outbreaks in the Republic of Serbia, (2016–2020)

Година	2016	2017	2018	2019	2020
<i>Year</i>					
Удео (%) <i>Share (%)</i>	0,37	0,50	0,52	0,70	0,00

8.1.10. Процентуална заступљеност оболелих у хидричним епидемијама у укупном броју оболелих у свим епидемијама, (2016-2020.)

Percentage of cases with water-borne outbreaks out of the total cases in all epidemics (2016-2020)

Година	2016	2017	2018	2019	2020
<i>Year</i>					
Удео (%) <i>Share (%)</i>	0,17	0,04	0,38	0,09	0,00

8.2 КВАЛИТЕТ УРБАНОГ ВАЗДУХА У РЕПУБЛИЦИ СРБИЈИ

Систематско праћење квалитета ваздуха (имисија) се обавља путем мерења и евидирања вредности појединих индикатора у оквиру државне и локалних мрежа мерних станица. Овде су изнети подаци из мониторинга обављеног од стране института/завода за јавно здравље. Вредности индикатора за 2020. годину показују:

Сумпор-диоксид је током 2020. године праћен у 48 насеља на 100 мерних места.

Насеља најмање загађена сумпор-диоксидом у 2019. години били су Горњи Милановац, Крагујевац и Чачак. Најзагађенија насеља сумпор-диоксидом током 2020. године су Бор, Елемир и Зрењанин (табела 8.2.1).

Пад загађености ваздуха сумпор-диоксидом у односу на претходну годину забележен је у Београду, Брадарцу, Горњем Милановцу, Елемиру, Звечану, Косовској Митровици, Костолцу, Крушевцу, Пожаревцу, Смедереву, Сремској Митровици, Трстенику, Ћуприји, Чачку, док је у Бору, Ваљево, Врању, Краљеву, Лазаревцу, Лесковцу, Обреновцу, Прибоју и Ужицу загађеност била већа него претходне године (табела 8.2.2).

Чађ је током 2020. године праћена у 40 насеља на 75 мерних места. Насеља која су у 2020. била најмање загађена овим полутантом су Сента, Кикинда и Бор. Најзагађенија насеља у погледу присуства чађи била су Зрењанин и Елемир.

Пад загађености ваздуха димом у односу на претходну годину забележен је у Београду, Елемиру, Бору, Ваљево, Врању, Горњем Милановцу, Звечану, Косовској Митровици, Краљеву, Нишу и Нишкој Бањи, док је у Елемиру, Зајечару, Зрењанину, Кикинди, Лесковцу, Панчеву, Пожаревцу, Севојну, Сенти, Смедереву, Сремској Митровици, Трстенику, Чачку и Шапцу забележен пораст загађења овим полутантом (табела 8.2.1, табела 8.2.2).

Специфичне загађујуће супстанције током 2020. године праћене су у 41-ом насељу на 127 мерних места (табела 8.2.4).

Средња годишња вредност имисије **амонијака** је приказана само за Зрењанин ($2,92 \mu\text{g}/\text{m}^3$), Панчево ($8,76 \mu\text{g}/\text{m}^3$) и Шабац ($35,80 \mu\text{g}/\text{m}^3$).

Средња годишња вредност имисије **азот-диоксида** само је у Смедереву прешла дозвољену средњу годишњу граничну вредност за насељена места од $40,0 \mu\text{g}/\text{m}^3$.

Средње годишње вредности за **PM₁₀** биле изнад дозвољене средње годишње вредности од $40 \mu\text{g}/\text{m}^3$ у Београду/м.м.Раковица ($40,50 \mu\text{g}/\text{m}^3$), Великим Црљенима ($44,02 \mu\text{g}/\text{m}^3$), Вранову ($49,30 \mu\text{g}/\text{m}^3$), Краљеву ($48,08 \mu\text{g}/\text{m}^3$), Нишу ($50,62 \mu\text{g}/\text{m}^3$), Пожаревцу ($46,30 \mu\text{g}/\text{m}^3$), Раљи ($50,00 \mu\text{g}/\text{m}^3$), Ћуприји ($42,75 \mu\text{g}/\text{m}^3$), Ужицу ($45,80 \mu\text{g}/\text{m}^3$), Чачку ($46,21 \mu\text{g}/\text{m}^3$) и Шапцу ($41,20 \mu\text{g}/\text{m}^3$).

8.2. URBAN AIR QUALITY IN REPUBLIC OF SERBIA

Systematic monitoring of air quality (imission) is performed by measuring and recording the values of certain indicators within the national and local network of sampling sites. Data presented in this report generate from the monitoring performed by the local Institutes of Public Health.

Indicator values measured in 2020. show the following:

Sulphur-dioxide has been monitored in 48 settlements at 100 sampling sites in 2020.

Settlements least polluted with sulphur-dioxide in 2020 were Gornji Milanovac, Kragujevac and Čačak. The settlements most polluted by sulphur-dioxide in 2020 were Bor, Zrenjanin and Elemir (Table 8.2.1).

In comparison to the previous year's data, sulphur-dioxide values have declined in Belgrade, Bradarac, Gornji Milanovac, Elemir, Zvečan, Kosovska Mitrovica, Kostolac, Kruševac, Požarevac, Smederevo, Sremska Mitrovica, Trstenik, Čuprija, Čačak, while an increase in annual average values was noted in Bor, Valjevo, Vranje, Kraljevo, Lazarevac, Leskovac, Obrenovac, Priboj and Užice (Table 8.2.2).

Soot (black smoke) has been monitored in 40 settlements at 75 sampling sites in 2020. The settlements least polluted with soot in 2019 were Senta, Kikinda and Bor. The settlements most polluted with soot in 2020 were Zrenjanin and Elemir.

In comparison with the previous year, soot values have declined in Belgrade, Bor, Valjevo, Vranje, Gornji Milanovac, Zvečan, Kosovska Mitrovica, Kraljevo, Niš and Niška Banja, while an increase in annual average values has been recorded in Elemir, Zaječar, Zrenjanin, Kikinda, Leskovac, Pančevo, Požarevac, Sevojno, Senta, Smederevo, Sremska Mitrovica, Trstenik, Čačak and Šabac (Tables 8.2.1, 8.2.2).

Specific pollutants were monitored in 41 settlements at 127 sampling sites in 2020.

Mean annual imission value for **ammonia** was noted only for Pančevo (8.76 $\mu\text{g}/\text{m}^3$), Šabac (35.80) and Zrenjanin (2.92 $\mu\text{g}/\text{m}^3$).

Mean annual imission value for **nitrogen-dioxide** exceeded the permissible average annual value for inhabited areas (40.0 $\mu\text{g}/\text{m}^3$) only in Smederevo.

Mean annual values for **PM₁₀** were beyond the permissible average annual LV for inhabited areas (40.0 $\mu\text{g}/\text{m}^3$) in Belgrade/Rakovica (40.50 $\mu\text{g}/\text{m}^3$), Veliki Crljeni (44.02 $\mu\text{g}/\text{m}^3$), Vranovo (49.30), Kraljevo (48.08 $\mu\text{g}/\text{m}^3$), Niš (50.62 $\mu\text{g}/\text{m}^3$), Požarevac (46,30 $\mu\text{g}/\text{m}^3$), Ralja (50.00 $\mu\text{g}/\text{m}^3$), Čuprija (42.75 $\mu\text{g}/\text{m}^3$), Užice (45.80 $\mu\text{g}/\text{m}^3$), Čačak (46.21 $\mu\text{g}/\text{m}^3$), and Šabac (41.20 $\mu\text{g}/\text{m}^3$).

8.2. КВАЛИТЕТ УРБАНОГ ВАЗДУХА У РЕПУБЛИЦИ СРБИЈИ, 2020.
URBAN AIR QUALITY IN THE REPUBLIC OF SERBIA, 2020
8.2.1. Средња годишња вредност имисије показатеља општег загађења у насељима на територији Републике Србије, 2020.
Mean annual imission values for general pollutants in the local IPHs network sampling sites on the territory of Republic of Serbia, 2020

Settlement	Сумпор-диоксид – Sulphur dioxide			Чађ – Soot (black smoke)			Таложне материје – Dust loading	
	Средња ГВИ Mean ILV($\mu\text{g}/\text{m}^3$)	Мерна места Sampling sites	Бр. дана>ГВИ (%) No. of days>ILV(%)	Средња ГВИ Mean ILV($\mu\text{g}/\text{m}^3$)	Мерна места Sampling sites	Бр. дана>ГВИ (%) No. of days>ILV(%)	Средња ГВИ Mean ILV($\mu\text{g}/\text{m}^3$)	Мерна места Sampling sites
1. Београд – Belgrade	<10,00	9	0	14,10	8	0,07	125,30	1
2. Бор - Bor	89,50	4	20,81	7,10	2	0	156,10	4
3. Брадарац - Bradarac	21,41	1	0	7,35	1	0	152,03	1
4. Брестовац - Brestovac							76,60	1
5. Ваљево – Valjevo	27,19	6	0,29	12,75	6	4,84	/	/
6. В.Црљени - V.Crljeni	28,32	1	0					
7. Војловица - Vojlovica	10,15	1	0					
8. Врање – Vranje	35,51	2	2,33	12,18	2	3,20	61,65	2
9. Г.Милановац – G.Milanovac	1,73	1	0	10,58	1	0	219,80	1
10. Грабовац / КМ – Grabovac/КМ							122,00	1
11. Елемир – Elemir	59,40	1	0	24,50	1	0	/	/
12. Зајечар - Zaječar	13,58	1	0	26,26	1	2,93	/	/
13. Звечан – Zvečan	12,29	1	0	8,76	1	1,40	88,66	2
14. Зрењанин – Zrenjanin	61,50	2	0	27,23	2	2,76		
15. Зубин Поток – Zubin Potok							168,81	1
16. Јагодина - Jagodina	21,51	1	0	8,50	1	0	209,83	1
17. Каћ - Kać	6,42	1	0	3,74	1	0	/	/
18. Кикинда - Kikinda	10,17	2	0	6,04	2	0	/	/
19. Колубара Б - Kolubara B							194,08	1
20. Косјерић - Kosjerić							158,66	1
21. Косовска Митровица – Kosovska Mitrovica	10,83	1	0	15,24	1		102,59	2
22. Костолац – Kostolac	17,55	1	0,55	6,92	1	0	121,72	1
23. Крагујевац - Kragujevac	4,17	4	0	10,94	4	0,48	274,26	2
24. Краљево – Kraljevo	<7,00	4	0	9,21	4	1,79	137,17	8
25. Кривељ - Krivelj							210,50	1
26. Крушевац – Kruševac	7,43	6	0	13,68	6	2,24	166,92	11
27. Лазаревац - Lazarevac	36,53	1	0					
28. Лепосавић – Leposavic							105,60	1
29. Лесковац – Leskovac	<5,00	1	0	36,70	1	22,25	102,80	1
30. Лешак – Lešak							132,86	1
31. Метовница - Metovnica							30,60	1
32. Ниш – Nis	6,32	2	0	22,29	5	12,76	150,61	8
33. Нишка Бања - Niška Banja	6,63	1	0	10,33	1	1,95	209,33	1
34. Обреновац - Obrenovac	46,60	1	0					
35. Оштрељ - Oštrej							151,80	1
36. Панчево – Pančevo	8,33	3	0	17,33	4	6,01	79,88	2
37. Пожаревац - Požarevac	20,40	3	0,36	10,66	3	0,91		
38. Прибој – Priboj	8,20	1	0	22,50	1	10,83		
39. Сента – Senta	10,18	1	0	7,10	1	0		
40. Севојно - Sevojno				25,70	1	0	90,75	1

Здравствено-статистички годишњак Републике Србије 2020.

41. Смедерево – <i>Smederevo</i>	22,94	1	0	19,21	1	4,10	243,97	1
42. Сремска Каменица - <i>Sremska Kamenica</i>	8,41	1	0					
43. Сремска Митровица - <i>Sremska Mitrovica</i>	7,86	2	0	10,08	2	0		
44. Старчево - <i>Starčevo</i>	8,28	1	0					
45. Трстеник - <i>Trstениk</i>	6,47	1	0	9,10	1	0	127,70	1
46. Ћуприја - <i>Ћuprija</i>	22,15	1	0	7,77	1	0	202,50	1
47. Ужице – <i>Užice</i>	9,50	1	0	30,70	1	17,80		
48. Чачак – <i>Čačak</i>	1,74	2	0	17,02	2	3,88	142,75	2
49. Шабац – <i>Šabac</i>	27,17	2	0	32,10	4	12,67	284,27	3
Укупно – Total*		76			74			67

* У табели нису приказана појединачна мерна места у Београду, обрађена у Годишњем извештају ИЈЗС

8.2. КВАЛИТЕТ УРБАНОГ ВАЗДУХА У РЕПУБЛИЦИ СРБИЈИ, 2020.

URBAN AIR QUALITY IN THE REPUBLIC OF SERBIA, 2020

8.2.2. Промене нивоа аерозагађења општим загађујућим материјама у односу на претходну годину, 2019–2020.

Changes in levels of air pollution by general pollutants in comparison with the previous year, 2019–2020

Сумпор-диоксид <i>Sulphur-dioxide</i>					
Пораст <i>Increase</i>		Пад <i>Decrease</i>		Уравнотежене вредности <i>Balanced value</i>	
Бор	<i>Bor</i>	Београд	<i>Beograd</i>	Вел. Црљени	<i>Vel. Crljeni</i>
Ваљево	<i>Valjevo</i>	Брадарац	<i>Bradarac</i>	Зајечар	<i>Zaječar</i>
Врање	<i>Vranje</i>	Г.Милановац	<i>G.Milanovac</i>	Зрењанин	<i>Zrenjanin</i>
Краљево	<i>Kraljevo</i>	Елемир	<i>Elemir</i>	Јагодина	<i>Jagodina</i>
Лазаревац	<i>Lazarevac</i>	Звечан	<i>Zvečan</i>	Кикинда	<i>Kikinda</i>
Лесковац	<i>Leskovac</i>	К. Митровица	<i>K. Mitrovica</i>	Ниш	<i>Niš</i>
Обреновац	<i>Obrenovac</i>	Костолац	<i>Kostolac</i>	Нишка Бања	<i>Niška Banja</i>
Прибој	<i>Priboj</i>	Крушевац	<i>Kruševac</i>	Панчево	<i>Pančevo</i>
Ужице	<i>Užice</i>	Пожаревац	<i>Požarevac</i>	Сента	<i>Senta</i>
		Смедерево	<i>Smederevo</i>	Шабац	<i>Šabac</i>
		Сремска Митровица	<i>Sremska Mitrovica</i>		
		Трстеник	<i>Trstetik</i>		
		Ћуприја	<i>Čuprija</i>		
		Чачак	<i>Čačak</i>		
Чађ <i>Soot (black smoke)</i>					
Елемир	<i>Elemir</i>	Београд	<i>Beograd</i>	Јагодина	<i>Jagodina</i>
Зајечар	<i>Zaječar</i>	Бор	<i>Bor</i>	Костолац	<i>Kostolac</i>
Зрењанин	<i>Zrenjanin</i>	Ваљево	<i>Valjevo</i>	Крагујевац	<i>Kragujevac</i>
Кикинда	<i>Kikinda</i>	Врање	<i>Vranje</i>	Крушевац	<i>Kruševac</i>
Лесковац	<i>Leskovac</i>	Г.Милановац	<i>G.Milanovac</i>	Прибој	<i>Priboj</i>
Панчево	<i>Pančevo</i>	Звечан	<i>Zvečan</i>	Ћуприја	<i>Čuprija</i>
Пожаревац	<i>Požarevac</i>	К. Митровица	<i>K. Mitrovica</i>	Ужице	<i>Užice</i>
Својно	<i>Sevojno</i>	Краљево	<i>Kraljevo</i>		
Сента	<i>Senta</i>	Ниш	<i>Niš</i>		
Смедерево	<i>Smederevo</i>	Нишка Бања	<i>Niška Banja</i>		
Сремска Митровица	<i>Sremska Mitrovica</i>				
Трстеник	<i>Trstetik</i>				
Чачак	<i>Čačak</i>				
Шабац	<i>Šabac</i>				

8.2. КВАЛИТЕТ УРБАНОГ ВАЗДУХА У РЕПУБЛИЦИ СРБИЈИ, 2020.*URBAN AIR QUALITY IN THE REPUBLIC OF SERBIA, 2020***8.2.3. Максималне вредности за сумпор-диоксид и чађ, 2020.***Daily maximum values for sulphur-dioxide and soot, 2020*

Град / насеље (settlement)		SO ₂ (µg/m ³)	ЧАЂ (ДИМ) µg/m ³ SOOT (black smoke)
Београд	<i>Beograd</i>	<10,00	100,00
Бор	<i>Bor</i>	1273,0	24,00
Брадарац	<i>Bradarac</i>	99,00	36,90
Ваљево	<i>Valjevo</i>	278,00	231,00
Велики Црљени	<i>V.Crljeni</i>	76,70	
Врање	<i>Vranje</i>	165,61	117,70
Г.Милановац	<i>G.Milanovac</i>	8,00	78,00
Елемир	<i>Elemir</i>	81,00	73,00
Зајечар	<i>Zaječar</i>	47,32	86,31
Звечан	<i>Zvečan</i>	25,51	55,88
Зрењанин	<i>Zrenjanin</i>	83,00	69,00
Јагодина	<i>Jagodina</i>	44,50	21,00
Каћ	<i>Kač</i>	29,60	
Кикинда	<i>Kikinda</i>	23,00	26,00
Кос.Митровица	<i>Kos.Mitrovica</i>	22,70	106,34
Костолац	<i>Kostolac</i>	136,00	36,20
Крагујевац	<i>Kragujevac</i>	54,00	73,00
Краљево	<i>Kraljevo</i>	<7,00	212,80
Крушевац	<i>Kruševac</i>	16,10	52,80
Лесковац	<i>Leskovac</i>	<5,00	236,70
Ниш	<i>Niš</i>	32,00	328,00
Нишка Бања	<i>Niška Banja</i>	18,30	102,00
Обреновац	<i>Obrenovac</i>	172,50	
Панчево	<i>Pančevo</i>	70,90	148,00
Пожаревац	<i>Požarevac</i>	163,00	95,60
Прибој	<i>Priboj</i>	43,00	130,30
Севојно	<i>Sevojno</i>		191,70
Сента	<i>Senta</i>	23,00	97,00
Смедерево	<i>Smederevo</i>	107,00	95,20
Сремска Каменица	<i>Sremska Kamenica</i>	27,50	
Сремска Митровица	<i>Sremska Mitrovica</i>	101,00	65,00
Старчево	<i>Starčevo</i>	82,70	233,10
Трстеник	<i>Trstenik</i>	16,10	52,80
Ћуприја	<i>Čuprija</i>	47,40	19,00
Ужице	<i>Užice</i>	87,00	233,10
Чачак	<i>Čačak</i>	10,00	118,00
Шабац	<i>Šabac</i>	70,00	73,00

8.2. КВАЛИТЕТ УРБАНОГ ВАЗДУХА У РЕПУБЛИЦИ СРБИЈИ, 2020.

URBAN AIR QUALITY IN THE REPUBLIC OF SERBIA, 2020

8.2.4. Обим праћења специфичних загађујућих супстанција у мрежи станица здравствене службе по насељима на територији Републике Србије у периоду 2011-2020. године (број мерних места)

Monitoring coverage of specific air pollutants in the network of urban sampling units for the period 2011-2020

(No. of sampling sites)

Р.бр	Насеље	2011.	2012.	2013.	2014.	2015.	2016.	2017.	2018.	2019.	2020.
1.	Београд <i>Beograd</i>	14	13	13	3		3	14	17	33	40
2.	Бор <i>Bor</i>		4	4	4	2	3	2	3	5	5
3.	Брадарац <i>Bradarac</i>									1	1
4.	Ваљево <i>Valjevo</i>	3	3	3	3	3	3	3	3	3	7
5.	В.Градиште <i>V.Gradište</i>									1	1
6.	В.Црљени <i>V.Crljeni</i>							1	1	1	1
7.	Војловница <i>Vojlovica</i>										1
8.	Врање <i>Vranje</i>	2	1	1	2	2	2	2	2	2	2
9.	Г.Милановац <i>G.Milanovac</i>							1	1	1	1
10.	Елемир <i>Elemir</i>		1	1	1	1	1	1	1	1	1
11.	Зајечар <i>Zaječar</i>	1	1	1	1	1	1	1	1	1	1
12.	Звечан <i>Zvečan</i>	1	1	1	1	1	1	1	1	1	1
13.	Зрењанин <i>Zrenjanin</i>	4	4	4	4	4	2	2	2	2	2
14.	Јагодина <i>Jagodina</i>		1	1	1	1	1	1	1	1	1
15.	Каћ <i>Kać</i>										1
16.	Кикинда <i>Kikinda</i>	2	2	2	2	2		2	2	2	2
17.	К.Митровица <i>Kos.Mitrovica</i>	1	1	2	1	1	1	1	1	1	1
18.	Костолац <i>Kostolac</i>								1	1	1
19.	Крагујевац <i>Kragujevac</i>									5	5
20.	Краљево <i>Kraljevo</i>	1	1	1	1	1	1	4	1	4	4
21.	Крушевац <i>Kruševac</i>	2	2	1	2	2	2	2	6	6	6
22.	Лазаревац <i>Lazarevac</i>							1	1	1	1
23.	Лесковац <i>Leskovac</i>	1	1	1	1	1	1	4	4	4	1
24.	Ниш <i>Niš</i>	1	3	3	1	1	1	1	1	7	7
25.	Нишка Бања <i>Niška Banja</i>								1	1	1
26.	Обреновац <i>Obrenovac</i>									2	1
27.	Панчево <i>Pančevo</i>	2	2	2	2	3	3	3	4	3	4
28.	Пожаревац <i>Požarevac</i>									3	5
29.	Прибој <i>Priboj</i>		1	1	1	1	1	1	1	1	1
30.	Раља <i>Ralja</i>									1	1
31.	Севојно <i>Sevojno</i>							1	1	1	1
32.	Сента <i>Senta</i>	1	1	1	1	1	1	1	1	1	1
33.	Смедерево <i>Smederevo</i>								1	3	3
34.	С.Митровица <i>S.Mitrovica</i>								2	3	2
35.	Старчево <i>Starčevo</i>										1
36.	Суботица <i>Subotica</i>										1
37.	Трстеник - <i>Trstenik</i>									1	1
38.	Ћуприја <i>Čuprija</i>		1	1	1	1	1	1	1	1	1

Здравствено-статистички годишњак Републике Србије 2020.

39.	Ужице <i>Užice</i>	2	1	1	1	1	1	1	2	2	1
40.	Чачак <i>Čačak</i>	2	2	2	1	2	2	2	2	2	2
41.	Шабач <i>Šabac</i>	4	4	3	4	4	4	2	4	4	6
	УКУПНО	44	51	51	40	38	38	59	71	116	127

8.2. КВАЛИТЕТ УРБАНОГ ВАЗДУХА У РЕПУБЛИЦИ СРБИЈИ, 2020.
URBAN AIR QUALITY IN THE REPUBLIC OF SERBIA, 2020
8.2.5. Средња годишња вредност тешких метала у РМ₁₀ у мрежи ЗЈЗ/ИЈЗ станица на територији Републике Србије у 2020. години
PM10 heavy metals contents in the IPHs network of sampling sites in 2020

Насеље	Pb (µg/m ³)	Cd (ng/m ³)	As (ng/m ³)	Ni (ng/m ³)
1. Београд, Бојанска 16	0,0095	0,50	1,76	4,36
2. Београд, Овча	0,013	0,45	2,24	4,83
3. Београд, БАС	0,013	0,50	1,83	5,06
4. Београд, В.Ф.	0,012	0,43	1,90	10,00
5. Београд, Чукаричка падина	0,012	0,67	1,86	9,50
6. Београд, Насеље "Степа"	0,011	0,59	2,01	7,50
7. Бор	0,026	15,54	131,48	8,35
8. Велики Црљени	0,0076	0,41	3,58	4,41
9. Велико Градиште	0,006	0,183	0,50	3,19
10. Враново	0,0352	0,121	1,00	3,47
11. Елемир	0,165	5,25	17,00	40,00
12. Земун, Ј.Копитара бб	0,0083	0,27	1,14	3,73
13. Земун, Авијат. трг	0,014	0,45	2,12	6,44
14. Зрењанин	0,135	5,475	15,25	25,00
15. Каћ	0,006	0,41	0,82	3,84
16. Колубара Б	0,006	0,27	2,67	4,74
17. Крагујевац	4,54	0,63	1,76	6,37
18. Краљево	0,0073	0,26	0,80	3,32
19. Кривељ	0,031	0,775	7,57	5,84
20. Лазаревац	0,0055	0,16	1,78	3,73
21. Ниш	0,0048	2,19	1,825	2,27
22. Нови Сад	0,0057	0,46	0,965	7,04
23. Панчево	0,0462	0,225	0,34	5,11
24. Пожаревац	0,0087	0,27	2,14	3,85
25. Раља	0,0255	0,126	1,01	1,35
26. Раковица, индустр.	0,0111	0,44	3,31	5,78
27. Раковица О.Ш. "Н.Т"	0,022	1,57	1,82	5,85
28. Смедерево	0,0362	0,124	1,00	3,79
29. Ср.Каменица	0,0049	0,25	0,74	3,94
30. Суботица	0,0089	0,38	0,99	0,83
31. Ћуприја	<0,02	<5,00	<1,00	<20,00
32. Ужице	0,019	0,621	0,912	11,832
ГВ	0,50	5,00	6,00	20,00

8.3 ЗДРАВСТВЕНА ИСПРАВНОСТ ХРАНЕ И ПРЕДМЕТА ОПШТЕ УПОТРЕБЕ У РЕПУБЛИЦИ СРБИЈИ

Подаци о здравственој исправности хране показују да је у 2020. години у Републици Србији, у мрежи института и завода, испитано 6592 узорка намирница и 1736 узорака флашираних вода у циљу контроле физичко-хемијске исправности и 6638 узорака намирница и 3527 узорка флашираних вода у циљу контроле микробиолошке исправности.

Од укупног броја физичко-хемијски испитаних узорака намирница, 3247 (49,2%) узорака било је пореклом из увоза, 1843 (28,0%) из производње, 1384 (21,0%) чинили су узорци дијететских производа испитани ради уписа у базу података Министарства здравља, док је најмањи број испитаних узорака (118, тј. 1,8%) био пореклом из промета

Од укупног броја физичко-хемијски контролисаних узорака флашираних вода, 1596 (91%) узорака су чиниле воде из домаће производње, а 140 (9%) из увоза.

Од укупног броја микробиолошки контролисаних узорака намирница, 2879 (43,4%) чинили су узорци пореклом из увоза, 2341 (35,3%) из производње, 1389 (20,9%) чинили су узорци дијететских производа испитани ради уписа у базу података Министарства здравља, а најмањи удео у укупном броју испитаних, чинили су узорци пореклом из промета (29 узорака, тј. 0,4%).

Од укупног броја микробиолошки контролисаних узорака флашираних вода, 3386 (96%) узорка су чиниле флаширане воде домаћег, а 141 (4%) су чиниле флаширане воде увозног порекла.

Резултати контроле здравствене исправности намирница показују да је од укупног броја физичко-хемијски контролисаних узорака, 2 или (0,1%) узорака било неисправно.

Међу испитаним узорцима соли за исхрану људи и производњу хране (у 7 од 96 узорака или 7,3%), хране за посебне медицинске намене (у 9 од 397 узорака или 2,3%), хране за одојчад и малу децу (у 15 од 713 узорака или 2,1%), као и додатака исхрани - дијететских суплемената (у 56 од 4323 узорка или 1,3%),

регистрован је највећи проценат физичко-хемијски неисправних. Најчешћи разлог неисправности узорака соли за исхрану људи и производњу хране била је неодговарајући садржај калијум јодида/јодата; додатака исхрани- дијететских суплемената и хране за посебне медицинске намене била је неодговарајућа декларација, а хране за одојчад и малу децу присуство резидуа пестицида.

Резултати контроле здравствене исправности флашираних вода показују да је од укупног броја физичко-хемијски контролисаних узорака, 2 (0,1%) узорка било је неисправно и потицало је из домаће производње.

Резултати контроле намирница такође показују да је од укупног броја микробиолошки контролисаних узорака, 40 или 0,6% узорака било неисправно. Прописане микробиолошке критеријуме није испунило 4 од 15 контролисаних узорака хране за особе интолерантне на глутен (26,7%), 13 од 473 контролисана узорка адитива (2,7%) и 20 од 4634 контролисана узорка додатака исхрани-дијететских суплемената (0,4%), као и 2 од 636 контролисаних узорака хране за одојчад и малу децу (0,3%) и 1 од 402 контролисана узорка хране за посебне медицинске намене (0,2%). Неисправност се најчешће односила на присуство повећаног броја аеробних бактерија које формирају колоније, као и на присуство плесни и квасаца и бактерија из породице *Enterobacteriaceae*.

Резултати контроле здравствене исправности флашираних вода показују да је од укупног броја микробиолошки контролисаних узорака, 15 (0,42%) узорака било неисправно. Највећи број микробиолошки неисправних узорака потицао је из домаће производње (85%).

Подаци о здравственој исправности предмета опште употребе показују да је у 2020. години у Републици Србији, у мрежи института и завода, контролисано 7408 узорака предмета опште употребе у циљу испитивања физичко-хемијске исправности, а 4552 узорака предмета опште употребе у циљу испитивања микробиолошке исправности.

Испитивање физичко-хемијске исправности обављено је у 3316 (44,8%) узорака предмета опште употребе пореклом из производње, 118 (1,6%) пореклом из промета и у 3974 (53,6%) узорака пореклом из увоза. Испитивање микробиолошке исправности обављено је у 2444 (53,7%) узорака предмета опште употребе пореклом из производње, 175 (3,8%) пореклом из промета и 1933 (42,5%) пореклом из увоза.

Резултати контроле здравствене исправности предмета опште употребе показују да је од укупног броја физичко-хемијски контролисаних узорака, 125 или 1,7% узорака било неисправно.

Највећи проценат физичко-хемијски неисправних узорака регистрован је међу узорцима дечијих играчака пореклом из производње (10,5%) и увозног порекла (9,4%).

Резултати контроле здравствене исправности предмета опште употребе показују да је од укупног броја микробиолошки контролисаних узорака, 1,1% (51 узорак) било неисправно. Највећи проценат микробиолошки неисправних узорака регистрован је међу контролисаним узорцима предмета за украшавање лица и тела, за пирсинг и имитацију накита увозног порекла (27,3%).

8.3 HEALTH SAFETY OF FOOD AND CONSUMER GOODS IN THE REPUBLIC OF SERBIA

Data on health safety of foodstuffs show that in 2020, in the network of Public Health Institutes of the Republic of Serbia, 6592 samples of foodstuffs and 1736 samples of bottled water were examined for the purpose of inspecting physical and chemical safety and 6638 samples of foodstuffs and 3527 samples of bottled water for the purpose of inspecting microbiological safety.

Of the total number of food samples inspected for health safety, 3247 (49.2%) samples were of imported origin, 1843 (28.0%) samples were taken from the production, 1384 (21.0%) were dietary products samples tested for being added to register database of the Ministry of Health, while the smallest number of examined samples was of trade origin (118, 1.8%).

Of the total number of bottled water inspected for physical and chemical safety, 1596 (91%) samples were of domestic production, and 140 (9%) from imports.

Of the total number of bottled water inspected for microbiological safety, 3386 (96%) samples come from domestic production, and 141 (4%) from imports.

Results of examination of foodstuffs health safety show that of the total number of samples tested for chemical and physical safety, 91 (1.4%) samples were non-compliant. The highest percentage of non-compliant samples was discovered in samples of salt for human consumption and food production (7/96, 7.3%), food for special medical purposes (9/397, 2.3%) food for infants and babies (15/713, 2.1%), and dietary supplements (56/4323, 1.9%). The main reason of non-compliance of salt for human consumption and food production was inadequate iodine content, food for specific medical purposes and dietary supplements inadequate labelling, while in food for infants and babies increased content of pesticides.

Results of inspection of health safety of bottled water show that of the total number of samples inspected for chemical and physical safety, 10 (1,3%) samples. All of non-compliant samples of bottled water was discovered in samples of domestic origin.

Results of inspection of health safety of foodstuffs also show that of the total number of samples inspected for microbiological safety, 40 (0.6%) samples were non-compliant. The criteria were not met by 4 out of 15 controlled samples of food for people intolerant to gluten (26.7%), 13 out of 473 controlled samples of additives (2.7%) and 20 out of 4634 controlled samples of food supplements-dietary supplements (0.4%), as well as 2 of 636 controlled samples of food for infants and young children (0.3%) and 1 of 402 controlled samples of food for special medical purposes (0.2%). The irregularity most often referred to the presence of an increased number of aerobic bacteria that form colonies, as well as the presence of mould and yeasts and bacteria from the *Enterobacteriaceae* family.

Results of inspection of health safety of bottled water show that of the total number of samples inspected for microbiological safety, 2 (0,1%) 2 (1,3%) samples were non-compliant. The greatest percentage of non-compliant samples of bottled water were discovered in samples of domestic origin (85%).

Data on health safety of consumer goods show that in 2020, in the network of Public Health Institutes of the Republic of Serbia, there were 7408 samples taken for the purposes of inspecting physical and chemical safety and 4552 samples for microbiological safety inspection.

Of the total number of consumer goods inspected for physical and chemical safety, 3316 (44,8%) samples were taken from the production, 118 (1,6%) from retail and 3974 (53,6%) from imports.

Of the total number of consumer goods inspected for microbiological safety, 2444 (53,7%) samples were taken from the production, 175 (3,8%) from retail and 1933 (42,5%) from imports.

Results of inspection of consumer goods health safety show that of the total number of samples inspected for chemical and physical safety, 125 (1,7%) samples were non-compliant. The greatest percentage of non-compliant samples was discovered in children's toys samples from manufacturing (10,5%) and children's toys (9,4%) samples from imports.

Results of inspection of consumer goods health safety show that of the total number of samples inspected for microbiological safety, 51 (1,1%) samples were non-compliant. The greatest percentage of non-compliant samples was discovered in imported products for face and body decorating (27,3%).

8.3. ЗДРАВСТВЕНА ИСПРАВНОСТ НАМИРНИЦА И ПРЕДМЕТА ОПШТЕ УПОТРЕБЕ У РЕПУБЛИЦИ СРБИЈИ, 2020.*HEALTH SAFETY OF FOOD AND CONSUMER GOODS IN THE REPUBLIC OF SERBIA, 2020*

8.3.1. Хемијска исправност намирница у Републици Србији, 2020.

Physical and chemical safety of food in the Republic of Serbia, 2020

Групе намирница Type of food	Из увоза Imported food		Из промета Retail food		Из производње Production food		Испитани ради уписа у базу Министарства здравља Tested for enrollment in the database of the Ministry of Health	
	Укупно Total	Не одговара Non- compliant	Укупно Total	Не одговара Non- compliant	Укупно Total	Не одговара Non- compliant	Укупно Total	Не одговара Non-compliant
Почетне формуле за одојчад Infant formulae	101	0	0	0	5	0	4	0
Прелазне формуле за одојчад Follow-on formulae	120	0	0	0	1	0	13	0
Храна за одојчад и малу децу Food for infants and babies	303	6	95	0	240	9	75	0
Храна за особе на дијети за мршављење Food for weight-reduction diets	2	0	0	0	2	0	11	0
Храна за посебне медицинске намене Food for special medical purposes	283	4	0	0	53	0	61	5
Храна за особе интолерантне на глутен A gluten-free food	2	0	0	0	6	0	7	0
Замене за со за људску исхрану Table salt replacements	1	0	0	0	5	0	0	0
Додаци исхрани (дијететски суплементи) Dietary supplements	1737	24	4	0	1369	7	1213	25
Со за људску исхрану и производњу намирница Salt for human consumption and food production	87	7	0	0	9	0	0	0
Адитиви Food additives	426	3	7	0	111	0	0	0
Ароме Aroma	139	1	0	0	13	0	0	0
Ензимски препарати за прехрамбене производе Enzyme preparations for food products	10	0	12	0	6	0	0	0

Помоћна средства у производњи прехранбених производа Food processing aids	36	0	0	0	23	0	0	0
Укупно Total	3247	45	118	0	1843	16	1384	30

8.3. ЗДРАВСТВЕНА ИСПРАВНОСТ НАМИРНИЦА И ПРЕДМЕТА ОПШТЕ УПОТРЕБЕ У РЕПУБЛИЦИ СРБИЈИ, 2020.*HEALTH SAFETY OF FOOD AND CONSUMER GOODS IN THE REPUBLIC OF SERBIA, 2020*

8.3.2. Микробиолошка исправност намирница у Републици Србији, 2020.

Microbiological safety of food in the Republic of Serbia, 2020

Групе намирница Type of food	Из увоза Imported food		Из промета Retail food		Из производње Production food		Испитани ради уписа у базу Министарства здравља Tested for enrollment in the database of the Ministry of Health	
	Укупно Total	Не одговара Non- compliant	Укупно Total	Не одговара Non- compliant	Укупно Total	Не одговара Non- compliant	Укупно Total	Не одговара Non- compliant
Почетне формуле за одојчад Infant formulae	98	0	5	0	2	0	4	0
Прелазне формуле за одојчад Follow-on formulae	120	0	3	0	1	0	13	0
Храна за одојчад и малу децу Food for infants and babies	185	0	0	0	377	2	74	0
Храна за особе на дијети за мршављење Food for weight-reduction diets	5	0	0	0	3	0	11	0
Храна за посебне медицинске намене Food for special medical purposes	282	0	4	0	54	0	62	1
Храна за особе интолерантне на глутен A gluten-free food	2	0	0	0	6	0	7	4
Замене за со за људску исхрану Table salt replacements	1	0	0	0	3	0	0	0
Додаци исхрани (дијететски суплементи) Dietary supplements	1649	13	4	0	1767	0	1214	6
Со за људску исхрану и производњу намирница Salt for human consumption and food production	0	0	1	0	8	0	0	0
Адитиви Food additives	367	0	4	0	98	13	4	0
Ароме Aroma	138	0	0	0	3	0	0	0
Ензимски препарати за прехрамбене производе Enzyme preparations for food products	8	0	8	0	14	0	0	0

Помоћна средства у производњи прехранбених производа Food processing aids	24	0	0	0	5	0	0	0
Укупно Total	2879	13	29	0	2341	16	1389	11

8.3. ЗДРАВСТВЕНА ИСПРАВНОСТ НАМИРНИЦА И ПРЕДМЕТА ОПШТЕ УПОТРЕБЕ У РЕПУБЛИЦИ СРБИЈИ, 2020.*HEALTH SAFETY OF FOOD AND CONSUMER GOODS IN THE REPUBLIC OF SERBIA, 2020*

8.3.3. Хемијска исправност предмета опште употребе у Републици Србији, 2020.

Chemical safety of consumer goods in the Republic of Serbia, 2020

Параметри испитивања - <i>tested parameters</i>	Узорци из увоза - <i>imported samples</i>			Узорци пореклом из промета - <i>samples from retail</i>			Узорци пореклом из производње - <i>samples from manufacturing</i>			УКУПНО - <i>total</i>		
	БКУ	БНУ	ПН	БКУ	БНУ	ПН	БКУ	БНУ	ПН	БКУ	БНУ	ПН
Сензорска испитивања- <i>visual inspection</i>	3434	22	0,6	118	0		2053	6	0,3	5605	28	0,5
Провера декларације- <i>declaration check</i>	2057	67	3,3	55	1	1,8	1545	9	0,6	3657	77	2,1
рН	1698	3	0,2	41	0		2075	0		3814	3	0,1
Слободне алкалије- <i>total free alkali</i>	606	0		40	0		149	0		795	0	
Укупна миграција- <i>total migration</i>	563	3	0,5	2	0		688	0		1253	3	0,2
Примарни ароматични амини- <i>primary aromatic amines</i>	440	0		2	0		322	0		764	0	
Бисфенол А - <i>Bisphenol A</i>	100	0		0	0		169	0		269	0	
Стирен - <i>styrene</i>	6	0		0	0		0	0		6	0	
Винил-хлорид мономер- <i>vinyl chloride monomer</i>	31	0		0	0		26	0		57	0	
Олово - <i>lead</i>	2927	15	0,5	75	0		2513	2	0,1	5515	17	0,3
Кадмијум- <i>cadmium</i>	2687	5	0,2	52	0		2405	0		5144	5	0,1
Жива - <i>mercury</i>	1954	0		21	0		2309	0		4284	0	
Арсен - <i>arsenic</i>	2291	0		25	0		2532	2	0,1	4848	2	0,0
Хром - <i>chromium</i>	1983	8	0,4	55	1	1,8	879	0		2917	9	0,3
Никл - <i>nickel</i>	2286	3	0,1	35	0		2149	0		4470	3	0,1
Манган - <i>manganese</i>	694	7	1,0	4	0		482	0		1180	7	0,6
Баријум - <i>barium</i>	584	1	0,2	0	0		696	0		1280	1	0,1
Кобалт - <i>cobalt</i>	401	2	0,5	3	0		691	0		1095	2	0,2
Цинк - <i>zinc</i>	1032	1	0,1	13	0		893	0		1938	1	0,1
Антимон - <i>antimony</i>	243	0		0	0		64	0		307	0	
Селен - <i>selenium</i>	468	1	0,2	2	0		315	0		785	1	0,1
Молибден - <i>molybdenum</i>	86	0		2	0		269	0		357	0	
Калај - <i>tin</i>	448	0		2	0		327	0		777	0	
Литијум - <i>lithium</i>	21	0		0	0		354	0		375	0	
Алуминијум - <i>aluminium</i>	258	0		7	0		412	0		677	0	
Бакар - <i>copper</i>	269	0		0	0		457	0		726	0	
Формалдехид - <i>formaldehyde</i>	139	0		10	0		590	0		739	0	
Конзерванси - <i>preservatives</i>	486	4	0,8	0	0		149	6	4,0	635	10	1,6
Фталати - <i>phthalates</i>	435	7	1,6	0	0		182	1	0,5	617	8	1,3
Боје - <i>colors</i>	36	0		0	0		0	0		36	0	
H ₂ O ₂	7	0		1	0		37	0		45	0	
Катран - <i>tar</i>	4	0		0	0		0	0		4	0	
Никотин - <i>nicotine</i>	16	0		0	0		0	0		16	0	
СО	0	0		0	0		0	0		0	0	

Лако испарљива органска једињења - <i>volatile organic compounds</i>	20	1	5,0	0	0		3	0		23	1	4,3
Пестициди- <i>pesticides</i>	88	0		0	0		50	0		138	0	
Други параметри- <i>other</i>	1269	14	1,1	21	0		977	0		2267	14	0,6

БКУ – Број неисправних узорака
Number of tested samples

БНУ – Број неисправних узорака
Number of non-compliant samples

ПН – Процент неисправности
% of samples non-compliant

8.3. ЗДРАВСТВЕНА ИСПРАВНОСТ НАМИРНИЦА И ПРЕДМЕТА ОПШТЕ УПОТРЕБЕ У РЕПУБЛИЦИ СРБИЈИ, 2020.*HEALTH SAFETY OF FOOD AND CONSUMER GOODS IN THE REPUBLIC OF SERBIA, 2020*

8.3.4. Микробиолошка исправност предмета опште употребе у Републици Србији, 2020.

Microbiological safety of consumer goods in the Republic of Serbia, 2020

Микробиолошки параметри испитивања- <i>types of microorganism</i>	Узорци порекла из увоза <i>imported samples</i>			Узорци пореклом из промета <i>samples from retail</i>			Узорци пореклом из производње <i>samples from manufacturing</i>			УКУПНО <i>-total</i>		
	БКУ	БНУ	ПН	БКУ	БНУ	ПН	БКУ	БНУ	ПН	БКУ	БНУ	ПН
Коагулаза позитивне стафилококе <i>Coagulase-positive Staphylococci</i>	1532	0	/	39	0	/	1749	1	0,05	3320	1	0,03
Укупан број аеробних мезофилних бактерија <i>Total aerobic mesophilic bacteria</i>	1830	14	0,8	175	1	0,6	2365	28	1,2	4370	43	1,1
Кваснице и плесни <i>Yeast and mould</i>	1111	11	1,0	164	0	/	1617	1	0,1	2892	12	0,4
Инсекти и паразити <i>insects and parasites</i>	82	0	/	123	0	/	71	0	/	276	0	/
<i>Pseudomonas aeruginosa</i>	1271	0	/	16	0	/	1610	2	0,1	2897	2	0,1
<i>Escherichia. coli</i>	1845	0	/	28	0	/	2136	1	0,05	4009	1	0,02
<i>Proteus</i> врсте	867	0	/	11	0	/	966	0	0,05	1844	0	/
Остало- <i>other</i>	1380	6	0,4	158	0	/	1975	1	0,05	3513	7	0,2

БКУ – Број неисправних узорака
Number of tested samples

БНУ – Број неисправних узорака
Number of non-compliant samples

ПН – Процент неисправности
% of samples non-compliant

8.3. ЗДРАВСТВЕНА ИСПРАВНОСТ НАМИРНИЦА И ПРЕДМЕТА ОПШТЕ УПОТРЕБЕ У РЕПУБЛИЦИ СРБИЈИ, 2020.

HEALTH SAFETY OF FOOD AND CONSUMER GOODS IN THE REPUBLIC OF SERBIA, 2020

8.3.5. Физичкохемијска исправност флашираних вода домаћег порекла, 2020

Chemical safety of bottled water of domestically produced water the Republic of Serbia, 2020

результати прегледа узорка на поједине показатеље results of sample tests for specific indicators	Врста намирница Type of food						Укупно (1 до 3) Total (1 to 3)	
	Природна минерална вода- natural mineral water		Природна изворска вода- natural spring water		Стона вода- table water		укупно- total	не одговара non-compliant
	укупно- total	не одговара non-compliant	укупно- total	не одговара non-compliant	укупно- total	не одговара non-compliant		
Укупно – total	972	1	565	1	59	0	1596	2
антимон - <i>antimony</i>	27	0	5	0	0	0	32	0
арсен - <i>arsenic</i>	113	0	488	0	0	0	601	0
бакар - <i>copper</i>	50	0	5	0	0	0	55	0
баријум - <i>barium</i>	27	0	4	0	0	0	31	0
бор - <i>boron</i>	44	0	2	1	0	0	46	1
цијаниди - <i>cyanides</i>	100	0	4	0	0	0	104	0
флуориди - <i>fluorides</i>	685	0	491	0	2	0	1176	0
хром- - <i>chromium</i>	50	0	5	0	0	0	55	0
кадмијум - <i>cadmium</i>	48	0	4	0	0	0	52	0
манган - <i>manganese</i>	333	0	556	0	59	0	948	0
никл - <i>nickel</i>	49	0	4	0	0	0	53	0
нитрати - <i>nitrates</i>	959	0	562	0	59	0	1580	0
нитрити - <i>nitrites</i>	951	0	562	0	59	0	1572	0
олово - <i>lead</i>	50	0	4	0	0	0	54	0
селен - <i>selenium</i>	28	0	4	0	0	0	32	0
жива - <i>mercury</i>	51	0	5	0	0	0	56	0
провера декларације - <i>declaration test</i>	315	0	78	0	59	0	452	0

органолептичка својства - <i>organoleptic properties</i>	965	0	558	0	59	0	1582	0
пестициди - <i>pesticides</i>	23	1	5	0	0	0	28	1
полициклични ароматични угљоводоници - <i>polycyclic aromatic</i>	12	0	2	0	0	0	14	0
радиоактивност - <i>radioactivity</i>	1	0	0	0	0	0	1	0
Остали испитивани параметри other parameters tested								
алуминијум - <i>aluminium</i>	43	0	4	0	0	0	47	0
амонијак - <i>ammonia</i>	933	0	557	0	59	0	1549	0
гвожђе - <i>ferrum</i>	373	0	72	1	59	0	504	1
рН	401	0	108	0	59	0	568	0
електропроводљивост - <i>conductivity</i>	384	0	103	0	59	0	546	0
способност оксидације- <i>oxidation ability</i>	342	0	73	0	59	0	474	0
бромоформ - <i>bromoform</i>	6	0	4	0	0	0	10	0
бромати - <i>bromates</i>	0	0	0	0	0	0	0	0

8.3. ЗДРАВСТВЕНА ИСПРАВНОСТ НАМИРНИЦА И ПРЕДМЕТА ОПШТЕ УПОТРЕБЕ У РЕПУБЛИЦИ СРБИЈИ, 2020*HEALTH SAFETY OF FOOD AND CONSUMER GOODS IN THE REPUBLIC OF SERBIA, 2020***8.3.6. Физичкохемијска исправност флашираних вода из увоза, 2020.***Chemical safety of bottled water of imported in the Republic of Serbia, 2020*

результати прегледа узорака на поједине показатеље results of sample tests for specific indicators	Врста намирница Type of food						Укупно (1 до 3) Total (1 to 3)	
	Природна минерална вода- natural mineral water		Природна изворска вода- natural spring water		Страна вода- table water			
	укупно- total	не одговара non-compliant	укупно- total	не одговара non-compliant	укупно- total	не одговара non- compliant	укупно- total	не одговара non- compliant
Укупно – total	87	0	51	0	2	0	140	0
антимон - <i>antimony</i>	4	0	1	0	0	0	5	0
арсен - <i>arsenic</i>	22	0	1	0	0	0	23	0
бакар - <i>copper</i>	22	0	1	0	0	0	23	0
барјум - <i>barium</i>	12	0	1	0	0	0	13	0
бор - <i>boron</i>	8	0	1	0	0	0	9	0
цијаниди - <i>cyanides</i>	65	0	50	0	0	0	115	0
флуориди - <i>fluorides</i>	84	0	50	0	2	0	136	0
хром- - <i>chromium</i>	65	0	50	0	0	0	115	0
кадмијум - <i>cadmium</i>	65	0	50	0	0	0	115	0
манган - <i>manganese</i>	77	0	50	0	2	0	129	0
никл - <i>nickel</i>	65	0	50	0	0	0	115	0
нитрати - <i>nitrates</i>	87	0	50	0	2	0	139	0
нитрити - <i>nitrites</i>	87	0	50	0	2	0	139	0
олово - <i>lead</i>	65	0	50	0	0	0	115	0
селен - <i>selenium</i>	8	0	1	0	0	0	9	0
жива - <i>mercury</i>	65	0	50	0	0	0	115	0
провера декларације - <i>declaration test</i>	83	0	50	0	2	0	135	0

органолептичка својства - <i>organoleptic properties</i>	84	0	50	0	2	0	136	0
пестициди - <i>pesticides</i>	47	0	49	0	0	0	96	0
полициклични ароматични угљоводоници - <i>polycyclic aromatic</i>	0	0	1	0	0	0	1	0
радиоактивност - <i>radioactivity</i>	0	0	0	0	0	0	0	0
Остали испитивани параметри other parameters tested								
алуминијум - <i>aluminium</i>	47	0	49	0	0	0	96	0
амонијак - <i>ammonia</i>	47	0	49	0	0	0	96	0
гвожђе - <i>ferrum</i>	74	0	41	0	2	0	117	0
pH	76	0	42	0	2	0	120	0
електропроводљивост - <i>conductivity</i>	63	0	41	0	2	0	106	0
способност оксидације- <i>oxidation ability</i>	59	0	40	0	2	0	101	0
бромоформ - <i>bromoform</i>	4	0	0	0	0	0	4	0
бромати - <i>bromates</i>	0	0	0	0	0	0	0	0

8.3. ЗДРАВСТВЕНА ИСПРАВНОСТ НАМИРНИЦА И ПРЕДМЕТА ОПШТЕ УПОТРЕБЕ У РЕПУБЛИЦИ СРБИЈИ, 2020.*HEALTH SAFETY OF FOOD AND CONSUMER GOODS IN THE REPUBLIC OF SERBIA, 2020*

8.3.7. Микробиолошка исправност флашираних вода домаћег порекла, 2020.

Microbiological safety of bottled water of domestically produced water the Republic of Serbia, 2020.

Врста намирница <i>Type of food</i>		број прегледаних узорка <i>Number of tested samples</i>		неисправни узорци због налаза: <i>Non-compliant samples due to:</i>						
		укупно - <i>total</i>	не одговара - <i>non compliant</i>	E.coli - <i>E.colli</i>	фекалних стрептокока - <i>streptococci faecalis</i>	Pseudomonas <i>aeruginosa</i>	паразита- <i>parasites</i>	Спорогених сулфиторедукујућих анаеробних бактерија <i>Sporogenous sulfite – reducing bacteria</i>	Укупан број колиформних бактерија- <i>total coliform bacteria</i>	Повећан број микроорганизама - <i>Increased number of microorganisms</i>
1	Природна минерална вода - <i>natural mineral water</i>	2641	11	0	3	1	0	0	7	0
2	Природна изворска вода - <i>natural spring water</i>	684	2	0	0	0	0	0	1	1
3	Стона вода - <i>table water</i>	61	0	0	0	0	0	0	0	0
Укупно (1 до 3) Total (1 to 3)		3386	13	0	3	1	0	0	8	1

8.3. ЗДРАВСТВЕНА ИСПРАВНОСТ НАМИРНИЦА И ПРЕДМЕТА ОПШТЕ УПОТРЕБЕ У РЕПУБЛИЦИ СРБИЈИ, 2020.

HEALTH SAFETY OF FOOD AND CONSUMER GOODS IN THE REPUBLIC OF SERBIA, 2020.

8.3.8. Микробиолошка исправност флашираних вода из увоза, 2020.

Microbiological safety of bottled water of imported in the Republic of Serbia, 2020.

Врста намирница <i>Type of food</i>		број прегледаних узорка <i>Number of tested samples</i>		неисправни узорци због налаза: <i>Non-compliant samples due to:</i>						
		укупно - <i>total</i>	не одговара - <i>non compliant</i>	E.coli - <i>E.colli</i>	фекалних стрептокока - <i>streptococci faecalis</i>	Pseudomonas aeruginosa	паразита- <i>parasites</i>	Спорогених сулфитредукујућих анаеробних бактерија <i>Sporogenous sulfite – reducing bacteria</i>	Укупан број колиформних бактерија <i>total coliform bacteria</i>	Повећан број микроорганизама -Increased number of microorganisms
1	Природна минерална вода - <i>natural mineral water</i>	89	2	0	0	1	0	0	1	0
2	Природна изворска вода - <i>natural spring water</i>	50	0	0	0	0	0	0	0	0
3	Стона вода - <i>table water</i>	2	0	0	0	0	0	0	0	0
Укупно (1 до 3) Total (1 to 3)		141	2	0	0	1	0	0	1	0

9.

СТИЛ ЖИВОТА, ЗНАЊА И СТАВОВИ ПРЕМА ЗДРАВЉУ СТАНОВНИКА У РЕПУБЛИЦИ СРБИЈИ

LIFE STYLE, KNOWLEDGE AND ATTITUDES TO HEALTH OF POPULATION IN REPUBLIC OF SERBIA

	Страна <i>Page</i>
9. Стил живота, знања и ставови према здрављу становника у Републици Србији <i>Life style, knowledge and attitudes to health of population in Republic of Serbia</i>	478
9.1 Исхрана <i>Diet</i>	478
9.2 Физичка активност <i>Physical activity</i>	479
9.3 Пушење <i>Smoking</i>	480
9.4 Употреба алкохола <i>Alcohol consumption</i>	481
9.5 Сексуално понашање <i>Sexual behavior</i>	483

9. СТИЛ ЖИВОТА, ЗНАЊА И СТАВОВИ ПРЕМА ЗДРАВЉУ СТАНОВНИКА У РЕПУБЛИЦИ СРБИЈИ

Извор податка за ово поглавље представља национална анкета о здрављу – Истраживање здравља становништва Србије.

Истраживање здравља становништва Србије представља национално истраживање које се спроводи у складу са стандардима ЕУ сваких шест година. Главни циљ Истраживања је да се, на основу анкете спроведене на

репрезентативном узорку (око 6.000 случајно изабраних домаћинстава), добије опис здравственог стања становништва, односно прикупе информације о томе како грађани доживљавају своје здравље, до које мере користе здравствену заштиту и како се брину о свом здрављу – прихватајући одређене стилове живота или ослањајући се на превентивне и друге здравствене услуге.

9.1 Исхрана

У Србији је у 2019. години навика да свакодневно доручкује имало 83,8% становника Србије. Значајно чешће су свакодневно доручковали старији од 65 година (89,3%) и становници Шумадије и Западне Србије (90,5%). Свакодневни доручак је у најмањем проценту заступљен код становника Војводине (73,9%).

Бар једну шољу млека и/или млечних производа свакодневно је конзумирало 41,8% становника што је значајно мање у односу на 2013. годину када је то чинило 51,7%. Најређе су то чинили најсиромашнији (35,9%), испитаници основног и нижег степена образовања (38%) и становници ванградских насеља (36,8%).

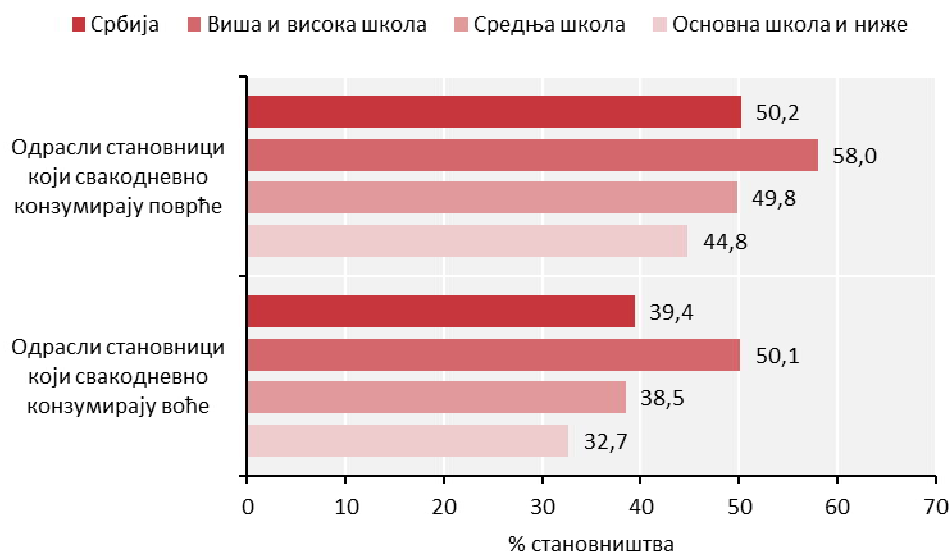
Хлеб у исхрани свакодневно користило 86,2% становника, значајно чешће мушкарци (89,4%), старији од 65 година (90,4%), становници Јужне и Источне Србије (93,0%), најсиромашнији (89,2%) и најнижег степена образовања (89,9%).

Коришћење животињских масти за припремање оброка повећано је у 2019. години (39,2%) у односу на 2013. (25,9%) и 2006. годину (33,6%). Према резултатима Истраживања, животињске масти за припрему

хране највише су коришћене у Војводини (51,3%), а најмање у Београду (26,4%) и значајно чешће у ванградским (53,9%) у односу на градска насеља (29,7%). Заступљеност ове навике је опадала са порастом степена образовања и прихода домаћинства, тако да је била најприсутнија код ниже образованог (46,2%) и сиромашног становништва (43,7%).

Док је воће свакодневно конзумирало 39,4% становника Србије, поврће је било свакодневно заступљено на трпези 50,2% становника Србије. Значајно чешће су свакодневно јели воће и поврће становници Београда, као и становништво вишег образовања и бољег материјалног статуса (Графикон 9.1.1 и 9.1.2).

Сокове од 100% чистог воћа или поврћа свакодневно је конзумирало 5,4% становника Србије, а слатка безалкохолна пића 9,3% становника. Становници Београда, жене, најобразованији и најбогатији су свакодневно више конзумирали сокове од 100% чистог воћа или поврћа, а мање слатка безалкохолна пића. Слатка безалкохолна пића су свакодневно у највећем проценту користили становници узраста 15 до 24. године (18,7%).

Графикон 9.1.1. Процент становништва које свакодневно конзумира поврће и воће према полу**Графикон 9.1.2. Процент становништва које свакодневно конзумира поврће и воће према степену образовања**

9.2 Физичка активност

У 2019. години, највећи број становника Србије (46,3%) је у току својих радних активности (плаћени или неплаћени посао, рад у кући или око куће, брига о породици, студирање или учење) био изложен умереном физичком напору (углавном ходање или активности које укључују умерен физички напор). 41,1% становника Србије је у току својих радних активности било изложено лако физичком напору (углавном седење или стајање), док је тешком физичком напору

(врло тежак рад или физички захтевне активности) било изложено 9,8% становника.

Свакодневно ходање у трајању од најмање 10 минута забележено је код 75,2%, а вожња бицикла код 9% становника - значајно више у Војводини (23,5%). Само 9,7% становника Србије проводи бар 30 минута дневно у ходању или вожњи бицикла, у значајно већем проценту мушкарци (11,9%), а најмањем становници Београда (6,8%).

У групи становника Србије старости 18 до 64 године 11% је провело барем 150 минута недељно у извођењу аеробне физичке активности, значајно више мушкарци (14,4%) и становници Београда (19,7%). Интензивним физичким активностима намењеним јачању мишића најмање два пута недељно се у 2019. години бавило 7,5% становника старости 18 до 64 године. Процент становника Србије који испуњава препоруке СЗО за извођење физичке активности која утиче на побољшање здравља, а која није везана за радне активности је 4,4%. Уколико се у обзир узму и умерене радне активности онда препоруке СЗО испуњава скоро две трећине (64,6%) становништва истог узраста.

9.3 Пушење

У Србији је употреба дувана већ дуги низ година један од најзаступљенијих фактора ризика по здравље. То су потврдили и резултати Истраживања из 2019. године када је 31,9% становника узраста 15 и више година имало навику сталног или повремениг пушења дуванских производа, укључујући и загреване дуванске производе. Као и у претходним истраживањима већи проценат пушача дуванских производа је забележен код мушкараца (33,9%) него код жена (30,1%) (Табела 9.3.1).

Електронске цигарете или сличне електронске уређаје је користило 3,3% становника.

Највећи проценат пушача дуванских производа је у старосној групи 45–54 године и износи 41,3% (Графикон 9.3.1). У популацији младих старости 15-19 година сваки седми (14,4%) изјавио је да конзумира неки од дуванских производа. Такође, тај проценат је већи у популацији са најнижим примањима (35,5%).

Становници Србије седе у просеку 4,7 сати током типичног дана, највише становници Београда (5,8 сати), градских насеља (5 сати), особе узраста 75 година или више (6,1 сати), као и они са вишим и високим образовањем (5,5 сати). Експесивном седентарном стилу живота (седење 420 и више минута током уобичајеног дана) је било изложено 23% становништва Србије, значајно више у Београдском региону (34,9%), најмлађи (28,3%) и старији од 75 година (35,1%), становници градских насеља (26,2%), они са највишим приходима (30,2%) и најобразованији (32,2%).

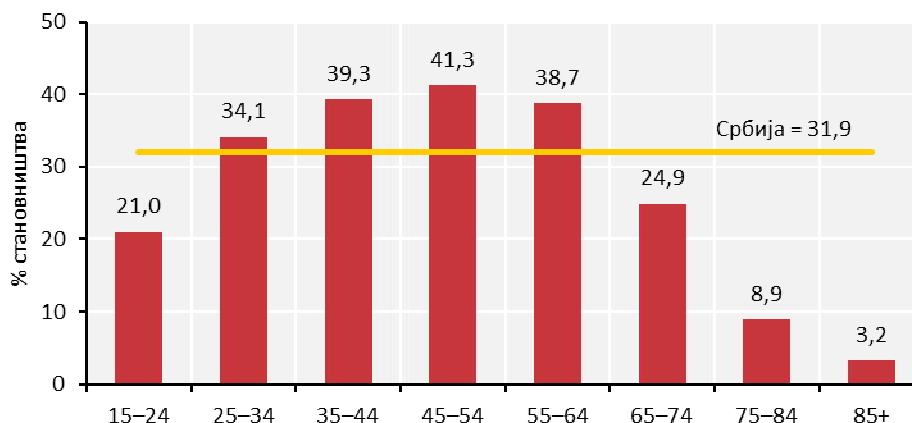
У 2019. години свакодневно је пушио цигарете, цигаре или дуван за лулу сваки четврти становник Србије (27,1%). Процент свакодневних пушача је био нешто мањи у поређењу са 2013. годином (Табела 9.3.2).

Резултати Истраживања из 2019. године показали су да је скоро половина становништва (48,9%) старијег од 15 година било изложено дуванском диму у затвореном простору сваки дан, а скоро исто толико (49,1%) непушача је било забринуте због штетних последица изложености дуванском диму по сопствено здравље.

У години која је претходила Истраживању сваки четврти пушач (24,3%) је покушао да остави пушење, сваки други пушач (58,6%) је био забринут за сопствено здравље због штетних последица пушења, а само 30,1% процената пушача је добило савет од здравственог радника да престане да пуши.

Табела 9.3.1 Учесталост пушења дуванских производа (свакодневно или повремено) становништва према полу и узрасту

	Пушење 15+	Пушење 15-19	Пушење 20+	Пушење 18-64
Женски пол, %	30,1	12,9	31,1	35,1
Мушки пол, %	33,9	16,1	35,0	38,8
Србија, %	31,9	14,4	32,9	36,9

Графикон 9.3.1 Учесталост пушења дуванских производа (свакодневно или повремено) према узрастима (%)**Табела 9.3.2 Учесталост свакодневног пушења цигарета, цигара или дувана за лулу према полу и години истраживања**

	2000. (20+)	2006. (20+)	2013. (15+)	2019. (15+)
Женски пол, %	26,1	22,6	26,0	25,0
Мушки пол, %	40,6	30,7	32,6	29,4
Србија, %	33,0	26,2	29,2	27,1

9.4 Употреба алкохола

Резултати Истраживања су показали да у Србији 50,7% становништва не конзумира алкохол (39,3% није никада пробало алкохол, а 11,4% није конзумирало алкохол у претходних 12 месеци). У популацији младих 15–19 година 52,7% није конзумирало алкохол, значајно више девојака (57,2%) него младића (48,1%).

У години која је претходила Истраживању 49,3% становника је конзумирало алкохол. Свакодневно је пило 3,1% становништва што представља смањење у односу на 2013. (4,7%) и 2006. годину (3,4%). Становници Јужне и Источне Србије (4,0%) као и Војводине

значајно више свакодневно конзумирају алкохол (3,9%), за разлику од становника Шумадије и Западне Србије код којих је тај проценат најмањи (2,1%). Не изненађује податак да мушкарци у Србији традиционално у већем проценту свакодневно пију, чак осам пута више у односу на жене (Табела 9.4.1). Такође, навика свакодневног конзумирања алкохола је највише заступљена међу најниже образованом (3,4%) и ванградском популацијом (3,8%).

Експесивно пијење тј. пијење великих количина алкохола (више од шест алкохолних пића) у једној прилици (*binge drinking*) макар

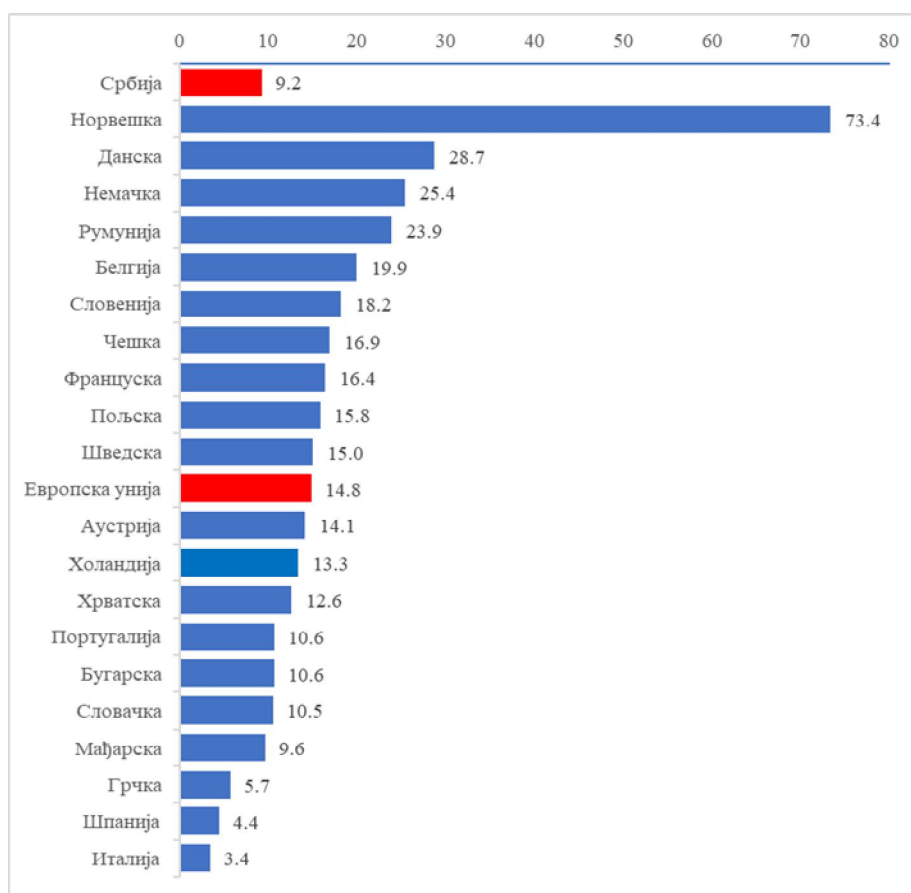
једном у току недеље, навело е 1,7% становништва Србије (3,2% мушкараца и 0,3% жена). Барем једном месечно ексцесивно је пило 15,1% мушкараца и 4,1% жена, односно укупно 9,2% становништва, што је према доступним подацима нижи проценат од просека ЕУ (Графикон 9.4.1).

Нарочито забрињава податак да је сваки шести (15,1%) адолесцент узраста 15–19 година најмање једном месечно конзумирао више од шест алкохолних пића током једне прилике, без разлике у односу на пол.

Табела 9.4.1 Употреба алкохола становништва према узрастним групама и полу

Демографско обележје	Становништво које никада не конзумира алкохол (%)	Становништво које је конзумирао алкохол у претходних 12 месеци (%)	Становништво које свакодневно конзумира алкохол (%)
Старосна група			
15-24	40,3	55,2	0,4
25-34	32,3	58,0	0,6
35-44	35,4	55,1	1,5
45-54	30,7	52,4	3,6
55-64	39,9	40,6	5,5
65-74	45,2	39,0	4,8
75-84	54,8	30,0	6,0
85+	50,4	23,7	7,7
Пол			
Мушки	21,8	65,0	5,7
Женски	55,1	35,2	0,7
Србија	39,3	49,3	3,1

Графикон 9.4.1 Процент становништва које је у последњих 12 месеци најмање једном месечно конзумирао 6 или више пића у току једне прилике, Србија и изабране земље



9.5 Сексуално понашање

Према Истраживању из 2019. године 26,8% младих у Србији узраста 15–19 година је ступило у сексуалне односе, и то више дечака него девојчица (29,5% према 24,5%). У односу на 2013. годину (33,1%) забележено је смањење процента младих узраста 15–19 година који су ступили у сексуалне односе.

Медијана узраста ступања у први сексуални однос међу младима узраста од 15 до 24 године износи 18 година, док је у Истраживању из 2013. године износила 17 година. Девојке ступају у сексуалне односе нешто касније у односу на младиће (18 према 17 година). Према резултатима Истраживања из 2019. око 2,9% младих ступило је у сексуалне односе пре 15. године живота.

Од младих узраста 15–19 година који су у години која је претходила Истраживању имали сексуалне односе са повременим партнером 55,6% је приликом последњег сексуалног односа користило кондом.

У популацији одраслог становништва узраста 20 и више година употреба кондома са повременим партнером опада са старашћу и значајно је мање заступљена код становника нижег образовног статуса и нижих прихода. У односу на 2013. годину запажа се повећање употребе кондома приликом последњег сексуалног односа са повременим партнером (50,5% према 43,3%).

У популацији узраста 15–49 година који су у години која је претходила Истраживању имали сексуалне односе са више партнера, тек нешто

више од једне половине (60,6%) приликом последњег сексуалног односа користило кондом. Чешћа употреба кондома приликом последњег сексуалног односа особа старости 15–49 година које су имале више од једног сексуалног партнера регистрована је код младих узраста 15–24 године, особа са највишим приходом домаћинства и у градовима.

Две петине жена узраста 15–49 година (40,4%) које су биле сексуално активне у посматраном периоду користила је неко од контрацептивних средстава или метода (пилула, интраутерина спирала, хормонска инјекција, хормонски имплантат, дијафрагма, пена или гел, женски или мушки кондом, женска или мушка стерилизација). Значајно мање контрацепцију су користиле жене са нижим образовањем (24,7%) и жене из најсиромашнијих домаћинстава (26,3%). У истој добној групи жена које су удате или живе у ванбрачној заједници, проценат оних које користе контрацептивна средства је мањи и износио је 34,8%. Непоуздане методе контрацепције (неплодни дани, прекинут однос, пилула за „дан после“) је користило 17,1% жена узраста 15–49 година.

Од укупног броја жена узраста 15–49 година 1,1% наводи да је имало намерни прекид трудноће у години која је претходила Истраживању 2019. године (0,9% девојака узраста од 15 до 19 година). Намерни прекид трудноће је у већем проценту био заступљен код жена нижег образовања (2%).

9. LIFE STYLE, KNOWLEDGE AND ATTITUDES TO HEALTH OF POPULATION IN REPUBLIC OF SERBIA

The source of data for this Chapter is the national health interview survey - The Serbian Population Health Survey.

The Serbian Population Health Survey is a national survey conducted in accordance with EU standards, every six years. The main objective of the research is to obtain, on the basis of a survey

conducted on a representative sample (about 6,000 randomly selected households), a description of the health status of the population, ie collect information on how citizens perceive their health, the extent to which they use health care and how they care about their health – by accepting certain lifestyles or relying on preventive and other health services.

9.1 Diet

In Serbia in 2019, 83.8% of people had the habit of eating regular breakfast. Residents over 65 (89.3%) and residents of Šumadija and Western Serbia (90.5%) took their breakfasts much more often (80.5%). Regular daily breakfast was least present in citizens of Vojvodina (73.9%).

At least one cup of milk and/or dairy products was consumed on a daily basis by 41.8% of citizens, which is a significant decrease compared to 2013, when that was done by 51.7% persons. This was most rarely done by the poorest citizens (35.9%), persons with basic and lower than basic education (38%), as well as inhabitants of suburban settlements (36.8%).

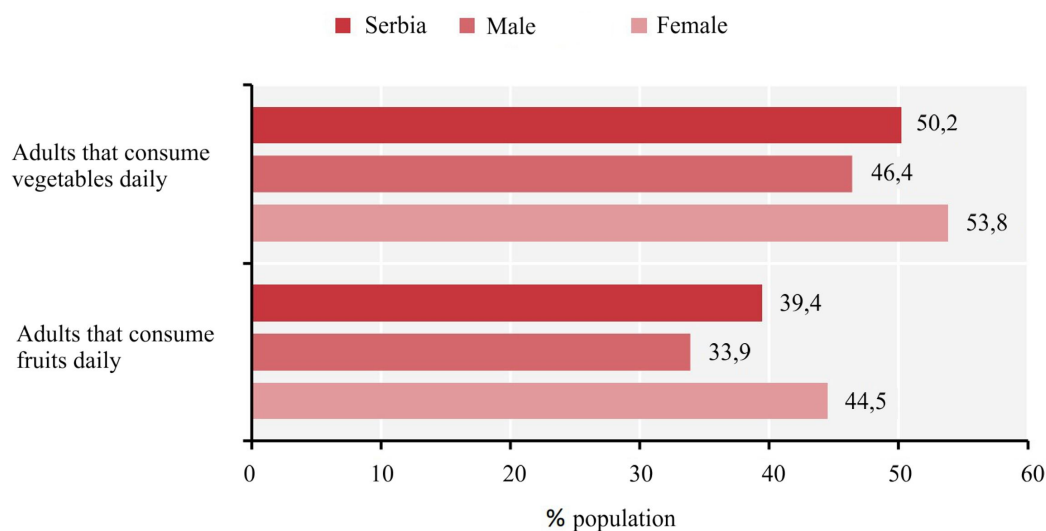
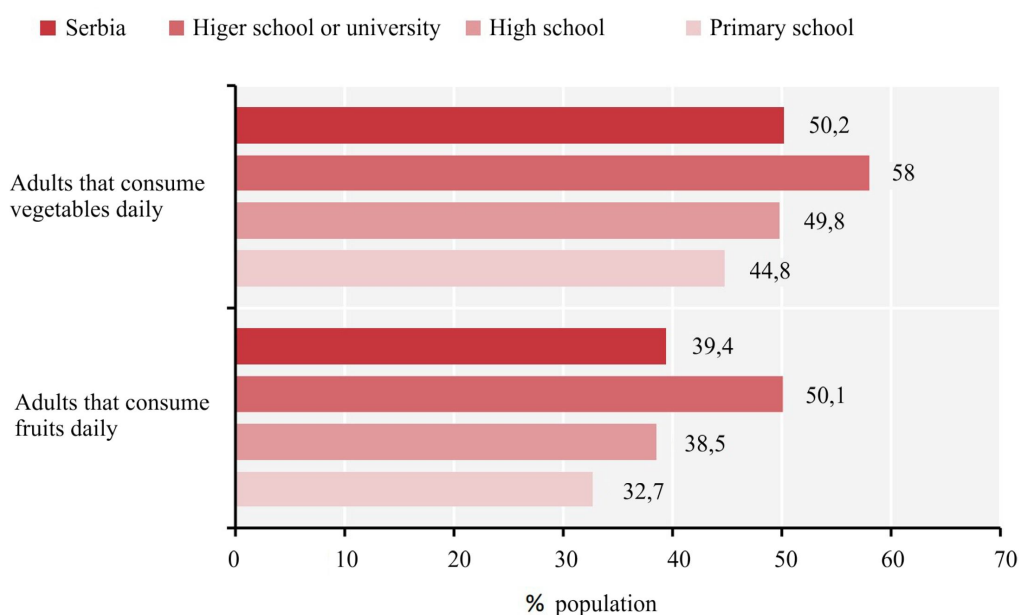
Bread was used daily by 86.2% of the population, significantly more often by men (89.4%), older than 65 years (90.4%), residents of Southern and Eastern Serbia (93.0%), the poorest (89.2%)) and the lowest level of education (89.9%).

The use of animal fats for meal preparation increased in 2019 (39.2%) compared to 2013 (25.9%) and 2006 (33.6%). According to the results of the Research, animal fats for food preparation were mostly used in Vojvodina

(51.3%), and the least in Belgrade (26.4%) and significantly more often in suburban (53.9%) compared to urban settlements (29.7%). The presence of this habit went down with the raise in the level of education and household income, so that it was most present among the less educated (46.2%) and the poor population (43.7%).

Fruit were consumed on a daily basis in 2019 by 39.4% citizens, while vegetables were consumed on a daily basis by 50.2% citizens of Serbia. Residents of Belgrade ate significantly more often fruits and vegetables every day, as well as the population with higher education and better material status (Graph 9.1.1 and 9.1.2).

Juices of 100% pure fruit or vegetables were consumed daily by 5.4% of the population of Serbia, and sweet non-alcoholic beverages by 9.3% of the population. Residents of Belgrade, women, the most educated and richest, consumed more juices of 100% pure fruits or vegetables every day, and less sweet soft drinks. Sweet non-alcoholic beverages were mostly used daily by residents aged 15 to 24 (18.7%).

Graph 9.1.1. Percentage of the population that consumes vegetables and fruits daily by gender**Graph 9.1.2. Percentage of the population that consumes vegetables and fruits daily by level of education**

9.2 Physical activity

In 2019, the largest share of the population of Serbia (46.3%) during their working tasks (paid or unpaid work, work at home or around the house, family care, studying) was exposed to moderate physical effort (mostly walking or activities involving moderate physical effort). 41.1% of the population of Serbia was exposed to light physical effort (mostly sitting or standing) during their work activities, while 9.8% of the population was

exposed to heavy physical effort (mostly heavy labour or physically demanding work).

Daily walking lasting at least 10 minutes was recorded in 75.2%, while cycling in 9% of the population - significantly more in Vojvodina (23.5%). Only 9.7% of the population of Serbia spends at least 30 minutes a day walking or cycling, a significantly higher percentage of men (11.9%), and the smallest percentage in citizens of Belgrade (6.8%).

In the group of Serbian residents aged 18 to 64, 11% spent at least 150 minutes a week performing aerobic physical activity, significantly more men (14.4%) and Belgrade residents (19.7%). In 2019, 7.5% of the population aged 18 to 64 were engaged in intense physical activities intended to strengthen muscles at least twice a week. The percentage of the population of Serbia who fulfills the recommendations of the WHO for performing physical activity that affects the improvement of health, and which is not related to work activities, is 4.4%. If moderate work activities are taken into account, then almost two thirds (64.6%) of the population of the same age meet the WHO recommendations.

9.3 Smoking

In Serbia, the use of tobacco has been one of the most common health risks for many years. This was confirmed by the results of the Survey from 2019, when 31.9% of the population aged 15 and over were regular or occasional users of tobacco products, including heated tobacco products. As in previous studies, a higher percentage of smokers of tobacco products was recorded in men (33.9%) than in women (30.1%) (Table 9.3.1).

Electronic cigarettes or similar electronic devices were used by 3.3% of the population.

The highest percentage of smokers of tobacco products was in the age group 45–54 years and amounts to 41.3% (Graph 9.3.1). In the population of young people aged 15-19, every seventh (14.4%) stated that they consume some of the tobacco products. Also, this percentage is higher in the population with the lowest incomes (35.5%).

Citizens of Serbia sit for an average of 4.7 hours during a typical day, mostly residents of Belgrade (5.8 hours), in urban settlements (5 hours), people aged 75 or over (6.1 hours), as well as those with higher education (5.5 hours). Excessive sedentary lifestyle (sitting for 420 minutes or more during a typical day) was exposed to 23% of the population of Serbia, significantly more in the Belgrade region (34.9%), among the youngest (28.3%) and older than 75 years (35.1%), residents of urban settlements (26.2%), those with the highest incomes (30.2%) and the most educated (32.2%).

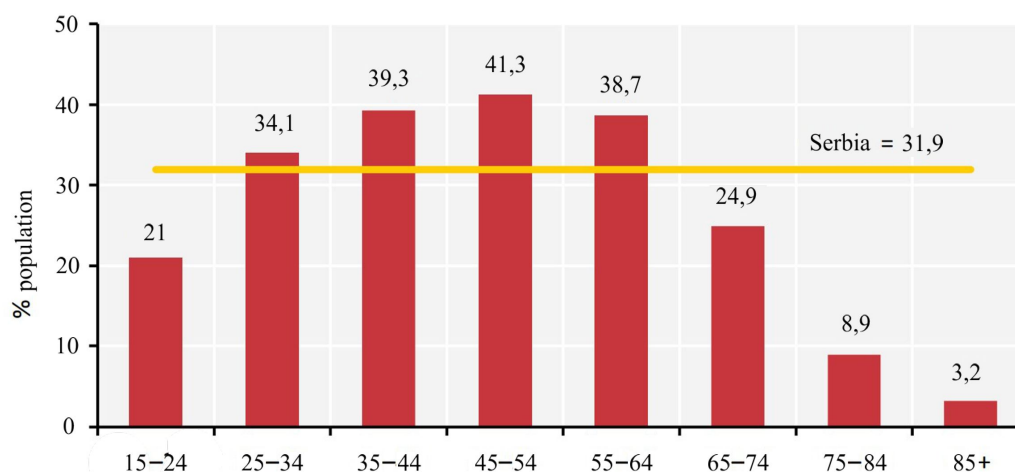
In 2019, every fourth inhabitant of Serbia (27.1%) smoked cigarettes, cigars or pipe tobacco daily. The percentage of daily smokers was slightly lower compared to 2013 (Table 9.3.2).

The results of the 2019 Survey showed that almost half of the population (48.9%) over the age of 15 were exposed to tobacco smoke indoors every day, and almost as many (49.1%) non-smokers were concerned about the harmful consequences exposure to tobacco smoke for one's own health.

In the year preceding the Survey, one in four smokers (24.3%) tried to quit smoking, one in two smokers (58.6%) was concerned about their own health due to the harmful effects of smoking, and only 30.1% of smokers received advice from a healthcare professional to quit smoking.

Table 9.3.1 Frequency of smoking of tobacco products (daily or occasionally) of the population by sex and age

	Smoking 15+	Smoking 15-19	Smoking 20+	Smoking 18-64
Female, %	30,1	12,9	31,1	35,1
Male, %	33,9	16,1	35,0	38,8
Serbia, %	31,9	14,4	32,9	36,9

Graph 9.3.1 Frequency of smoking tobacco products (daily or occasionally) by age groups (%)**Table 9.3.2 Frequency of daily smoking of cigarettes, cigars or pipes by sex and year of survey**

	2000. (20+)	2006. (20+)	2013. (15+)	2019. (15+)
Female, %	26,1	22,6	26,0	25,0
Male, %	40,6	30,7	32,6	29,4
Serbia, %	33,0	26,2	29,2	27,1

9.4 Alcohol consumption

The results of the Survey showed that in Serbia, 50.7% of the population does not consume alcohol (39.3% have never tried alcohol, and 11.4% have not consumed alcohol in the previous 12 months). In the population of young people aged 15–19, 52.7% did not consume alcohol, significantly more girls (57.2%) than boys (48.1%).

In the year preceding the Survey, 49.3% of the population consumed alcohol. 3.1% of the population drank every day, which is a decrease compared to 2013 (4.7%) and 2006 (3.4%). Residents of Southern and Eastern Serbia (4.0%) as well as Vojvodina consume significantly more alcohol on a daily basis (3.9%), in contrast to residents of Šumadija and Western Serbia, where this percentage is the lowest (2.1%). Information that a large percentage of men in Serbia traditionally drink on a daily basis, even eight times more than women does not come as a

surprise (Table 9.4.1). Also, the habit of daily alcohol consumption is more prevalent among the least educated (3.4%) and the suburban population (3.8%).

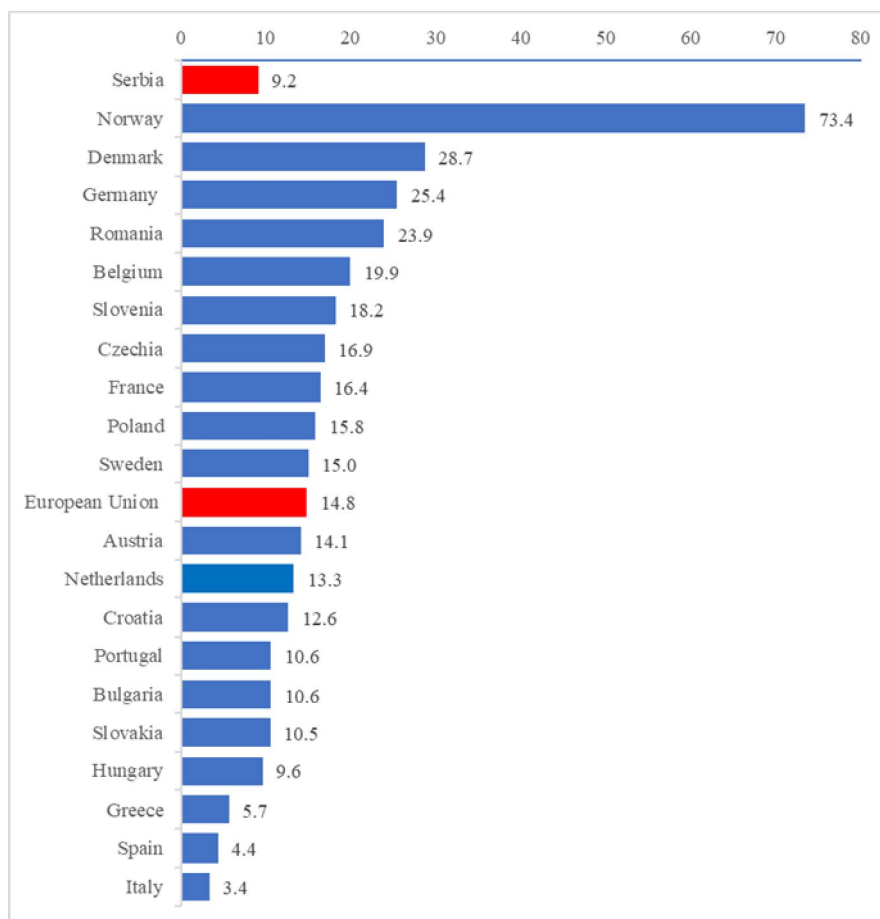
Excessive drinking, ie. drinking large quantities of alcohol (more than 6 alcoholic drinks) per occasion (binge drinking) at least once a week is recorded in 1.7% of the population of Serbia (3.2% of men and 0.3% of women). At least once a month, 15.1% of men and 4.1% of women engaged in excessive drinking, or a total of 9.2% of the population, which according to the available data is a lower percentage than the EU average (Graph 9.4.1).

Of particular concern is the fact that every sixth adolescent aged 15–19 years (15.1%) consumed more than six alcoholic beverages during one occasion at least once a month, regardless of gender.

Table 9.4.1 Alcohol consumption of the population by age groups and gender

Demographic characteristics	Population that never consumes alcohol (%)	Population that consumed alcohol in the previous 12 months (%)	Population that consumes alcohol on a daily basis (%)
Age group			
15-24	40,3	55,2	0,4
25-34	32,3	58,0	0,6
35-44	35,4	55,1	1,5
45-54	30,7	52,4	3,6
55-64	39,9	40,6	5,5
65-74	45,2	39,0	4,8
75-84	54,8	30,0	6,0
85+	50,4	23,7	7,7
Gender			
Male	21,8	65,0	5,7
Female	55,1	35,2	0,7
Serbia	39,3	49,3	3,1

Graph 9.4.1 The percentage of the population that in the past 12 months at least once per month consumed 6 or more drinks during one occasion, Serbia and selected countries



9.5 Sexual behavior

According to the 2019 Survey, 26.8% of the young people in Serbia aged 15–19 engaged in sexual activities, significantly more boys than girls (29.5% against 24.5%). Compared to 2013 (33.1%), there was a decrease of young people aged 15-19 who engaged in sexual activities.

The median age of first sexual intercourse among young people aged 15 to 24 was 18, while in the 2013 Survey it was 17 years. Girls have sexual intercourse somewhat later than boys (18 to 17 years old). According to the results of the 2019 Survey, about 2.9% of young people had sexual intercourse before the age of 15.

55.6% of young people aged 15–19 who had sexual intercourse with an occasional partner in the year preceding the Survey used a condom during their last sexual intercourse.

In the adult population aged 20 and over, condom use with an occasional partner decreases with age and is significantly less prevalent among residents of lower educational status and lower income. Compared to 2013, there is an increase in the use of condoms during the last sexual intercourse with an occasional partner (50.5% vs. 43.3%).

In the population aged 15–49 who had sexual intercourse with several partners in the year preceding the Survey, slightly more than one half (60.6%) used a condom during the last sexual intercourse. More frequent use of condoms by persons aged 15-49 who had more than one sexual partner was registered among young people aged 15–24, persons with the highest household income and those living in cities.

Two out of five women aged 15–49 (40.4%) who were sexually active during the observed period used one of the contraceptives or contraceptive methods (pill, intrauterine device, hormone injection, hormone implant, diaphragm, foam or gel, female or male condom, female or male sterilization). Significantly less contraception was used by women with lower education (24.7%) and women from the poorest households (26.3%). In the same age group of women who are married or those living in cohabitation, the percentage of those who use contraceptives is lower and amounted to 34.8%. Unreliable methods of contraception (safe period, coitus interruptus, the “day after” pill) were used by 17.1% of women aged 15-49.

Out of the total number of women aged 15-49, 1.1% stated that they had induced termination of pregnancy in the year preceding the 2019 Survey (0.9% of girls aged 15-19). Induced abortion was significantly more present in women with lower education level (2%).