

**ИНСТИТУТ ЗА ЈАВНО ЗДРАВЉЕ СРБИЈЕ
„ДР МИЛАН ЈОВАНОВИЋ БАТУТ”**

*INSTITUTE OF PUBLIC HEALTH OF SERBIA
„Dr Milan Jovanovic Batut”*

ISSN 2217-3714 (On line)

**ЗДРАВСТВЕНО-СТАТИСТИЧКИ ГОДИШЊАК
РЕПУБЛИКЕ СРБИЈЕ
2019.**

*HEALTH STATISTICAL YEARBOOK
OF REPUBLIC OF SERBIA
2019*

Београд 2020.

ИНСТИТУТ ЗА ЈАВНО ЗДРАВЉЕ СРБИЈЕ
„Др Милан Јовановић Батут”

INSTITUTE OF PUBLIC HEALTH OF SERBIA
“Dr Milan Jovanovic Batut”

ISSN 2217-3714 (Online)

ЗДРАВСТВЕНО-СТАТИСТИЧКИ ГОДИШЊАК
РЕПУБЛИКЕ СРБИЈЕ
2019.

HEALTH STATISTICAL YEARBOOK
OF THE REPUBLIC OF SERBIA
2019

Приликом коришћења података из овог годишњака обавезно навести извор:

Институт за јавно здравље Србије

When using data from this yearbook you must quote the source:

Institute of Public Health of Serbia

БЕОГРАД 2020.

BELGRADE 2020

ЗДРАВСТВЕНО-СТАТИСТИЧКИ ГОДИШЊАК РЕПУБЛИКЕ СРБИЈЕ 2019.
HEALTH STATISTICAL YEARBOOK OF REPUBLIC OF SERBIA 2019

ИНСТИТУТ ЗА ЈАВНО ЗДРАВЉЕ СРБИЈЕ
„Др Милан Јовановић Батут”
Др Суботића 5, Београд

INSTITUTE OF PUBLIC HEALTH OF SERBIA
“Dr Milan Jovanovic Batut”
Dr Subotica 5, Beograd

www.batut.org.rs

Главни и одговорни уредник – *Editor-in-Chief*

Доц. др Верица Јовановић, в.д. директора
Verica Jovanovic, MD, PhD, Associate Professor

Уредништво – *Editorial Board*

Др Иван Ивановић, специјалиста социјалне медицине
Ivan Ivanovic, MD, specialist in social medicine

Др Маја Крстић, специјалиста социјалне медицине
Maja Krstic, MD, specialist in social medicine

Др Александар Медаревић, специјалиста социјалне медицине
Aleksandar Medarevic MD, specialist in social medicine

Слободанка Томашевић, дипломирани инжењер информатике
Slobodanka Tomasevic, B.Sc. informatics engineer

ЗДРАВСТВЕНО-СТАТИСТИЧКИ ГОДИШЊАК РЕПУБЛИКЕ СРБИЈЕ 2019.
HEALTH STATISTICAL YEARBOOK OF REPUBLIC OF SERBIA 2019

Обрада података, табеле, графикони – *Data processing, tables, graphs*

Слободанка Томашевић, дипломирани инжењер информатике
Slobodanka Tomasevic, B.Sc. informatics engineer

Др Александар Медаревић, специјалиста социјалне медицине
Aleksandar Medarevic MD, specialist in social medicine

Лектура и коректура – *Proofreading*

Dr sc. Тамара Груден, специјалиста књижевне публицистике
Tamara Gruden, PhD., specialist in literary journalism

Превод на енглески језик – *English translation*

Невена Недић
Nevena Nedic

CIP – Каталогизација у публикацији
Народна библиотека Србије, Београд
311 : 614

**ЗДРАВСТВЕНО – статистички годишњак
Републике Србије ... = Health Statistical
Yearbook of Republic Serbia / главни и
одговорни уредник Тања Кнежевић. – 2005 –
– Београд (Др Суботића 5) Институт за
јавно здравље Србије „Др Милан Јовановић
Батут”, 2006 – (Београд : Елит медика). –
30 cm
Годишње.
COBISS. SR-ID 136955404**

**ЗДРАВСТВЕНО-СТАТИСТИЧКИ ГОДИШЊАК
РЕПУБЛИКЕ СРБИЈЕ
2019.**

***HEALTH STATISTICAL YEARBOOK
OF THE REPUBLIC OF SERBIA
2019***

**САДРЖАЈ
CONTENTS**

	<i>Страна Page</i>
ПРЕДГОВОР <i>FOREWORD</i>	6
МЕТОД, ДЕФИНИЦИЈЕ И ЗАКОНСКА РЕГУЛАТИВА <i>METHOD, DEFINITIONS AND LEGISLATION</i>	9
1. СТАНОВНИШТВО И ВИТАЛНА СТАТИСТИКА <i>POPULATION AND VITAL STATISTICAL DATA</i>	19
2. ЗДРАВСТВЕНЕ УСТАНОВЕ И КАДРОВИ <i>HEALTH CARE INSTITUTIONS AND STAFF</i>	61
3. ЗДРАВСТВЕНА ЗАШТИТА НА ПРИМАРНОМ НИВОУ <i>PRIMARY HEALTH CARE</i>	100
4. СТАЦИОНАРНА ЗДРАВСТВЕНА ЗАШТИТА <i>INPATIENT HEALTH CARE</i>	325
5. ЗАРАЗНЕ БОЛЕСТИ <i>COMMUNICABLE DISEASES</i>	402
6. НЕЗАРАЗНИ ПОРЕМЕЋАЈИ ЗДРАВЉА <i>NON-COMMUNICABLE DISEASES</i>	420
7. ПОРОЂАЈИ И ПРЕКИДИ ТРУДНОЋЕ <i>DELIVERIES AND ABORTIONS</i>	441
8. ЖИВОТНА СРЕДИНА И ЗДРАВЉЕ <i>ENVIRONMENT AND HEALTH</i>	476

А У Т О Р И

A U T H O R S

- 1. СТАНОВНИШТВО И ВИТАЛНА СТАТИСТИКА**
POPULATION AND VITAL STATISTICAL DATA
Спец. др мед. Маја Крстић *Maja Krstic, MD*
- 2. ЗДРАВСТВЕНЕ УСТАНОВЕ И КАДРОВИ**
HEALTH CARE INSTITUTIONS AND STAFF
Спец. др мед. Александар Медаревић *Aleksandar Medarevic, MD*
- 3. ЗДРАВСТВЕНА ЗАШТИТА НА ПРИМАРНОМ НИВОУ**
PRIMARY HEALTH CARE
Спец. др мед. Мирјана Живковић Шуловић *Mirjana Zivkovic Sulovic, MD*
- 4. СТАЦИОНАРНА ЗДРАВСТВЕНА ЗАШТИТА**
INPATIENT HEALTH CARE
Др sc. med. Милена Васић *Milena Vasić, DMD, PhD*
- 5. ЗАРАЗНЕ БОЛЕСТИ**
COMMUNICABLE DISEASES
Прим. спец. др мед. Драгана Димитријевић, *Dragana Dimitrijevic, MD*
Спец. др мед. Данијела Симић *Danijela Simic, MD*
Спец. др мед. Виолета Ракић *Violeta Rakic, MD*
Др Маја Стошић, мастер јавног здравља *Maja Stosic, MD, MPH*
- 6. НЕЗАРАЗНИ ПОРЕМЕЋАЈИ ЗДРАВЉА**
NON-COMMUNICABLE DISEASES
Др sc. med. Драган Миљуш *Dragan Miljus, MD, PhD*
- 7. ПОРОЂАЈИ И ПРЕКИДИ ТРУДНОЋЕ**
DELIVERIES AND ABORTIONS
Спец. др мед. Иван Ивановић *Ivan Ivanovic, MD*
Спец. др мед. Александар Медаревић *Aleksandar Medarevic, MD*
- 8. ЖИВОТНА СРЕДИНА И ЗДРАВЉЕ**
ENVIRONMENT AND HEALTH
Др sc. med. Драгана Јовић *Dragana Jovic, MD, PhD*
Др sc. med. Тања Кнежевић *Tanja Knezevic, MD, PhD*
Др sc. med. Бранислава Матић *Branislava Matic, MD, PhD*

ПРЕДГОВОР

Институт за јавно здравље Србије „Др Милан Јовановић Батут” је здравствена установа која обавља послове од општег интереса у области заштите здравља становништва Србије, што обухвата и континуирано прикупљање и праћење података о здравственој ситуацији у Србији.

У циљу информисања стручне и шире јавности Институт за јавно здравље Србије годишње издаје публикацију „Здравствено-статистички годишњак Републике Србије”, који на систематски начин приказује основне податке о становништву, рађању, оболевању и умирању, утицају фактора животне средине на здравље, коришћењу здравствене заштите, организацији и раду здравствене службе.

„Здравствено-статистички годишњак Републике Србије 2019” је урађен на српском и енглеском језику и приказује податке о становништву, рађању, оболевању и умирању, животnoj средини, здравственим установама и здравственим радницима, коришћењу здравствене заштите, животним стилевима, знању и ставовима према здрављу и индикаторима здравља становништва.

Статистичка истраживања у здравству се спроводе на основу закона и програма статистичких истраживања и евиденција у области здравства и здравственог осигурања, а у њима учествују установе примарне, секундарне и терцијарне здравствене заштите дефинисане, на основу закона о здравственој заштити, у плану мреже здравствених установа. У циљу лакшег и квалитетнијег коришћења података здравствене статистике Институт за јавно здравље Србије је у посебном поглављу, уз сагласност Републичког завода за статистику Србије, приказао основне демографске податке – становништво, рађање и умирање.

Институт за јавно здравље Србије „Др Милан Јовановић Батут” се захваљује свим установама, здравственим радницима и сарадницима који су учествовали у прикупљању и обради података за израду ове публикације и уверен је да ће „Здравствено-статистички годишњак Републике Србије 2019.” испунити своју основну улогу – информисање стручне и шире јавности о здрављу и здравственој заштити становништва Србије.

Београд, новембар 2020. године

в.д. директора
Доц. др Верица Јовановић

FOREWORD

The Public Health Institute of Serbia “Dr Milan Jovanovic Batut” is a health institution performing activities of general interest in the field of health care of the Serbian population, which includes continual collecting and monitoring of data on the health status in Serbia.

For the purposes of providing information to professional and general public, the Public Health Institute of Serbia annually publishes the „Health Statistical Yearbook of Republic of Serbia, which in a systematic manner presents the basic data on the population, births, morbidity and mortality, environment and health, use of health services and organisation and operation thereof.

The “Health Statistical Yearbook of Republic of Serbia 2019” is published in the Serbian and English languages and presents data on population, births, morbidity and mortality, environment and health, health care institutions and health care workers, use of health services, life style, knowledge and attitudes to health and population health indicators.

Statistical surveys in health care are conducted pursuant to the law and statistical survey programmes and records in health care and health insurance, involving the institutions of primary, secondary and tertiary health care specified in the health care institution network plan, pursuant to the Law on Health Care. For the purposes of facilitating the use of health statistics data, the Public Health Institute of Serbia presented, in a separate chapter, and with the consent of the Statistical Office of the Republic of Serbia, basic demographic data – population, birth, and mortality.

The Public Health Institute of Serbia “Dr Milan Jovanovic Batut” expresses our gratitude to all institutions and associates who participated in the data collection, processing and publishing of the Yearbook, and hopes that the “Health Statistical Yearbook of Republic of Serbia 2019” will fulfill its main role – information of professional and general public on the health and health care of the population of Serbia.

Belgrade, November 2019

Acting Director

Verica Jovanovic
MD, PhD, Associate Professor

МЕТОД, ДЕФИНИЦИЈЕ И ЗАКОНСКА РЕГУЛАТИВА

Подаци објављени у овој публикацији прикупљени су из здравствених установа у Републици Србији (без података за Косово и Метохију) које се налазе у Плану мреже здравствених установа.

Подаци се прикупљају преко мреже института и завода за јавно здравље на основу Закона о званичној статистици (Службени гласник РС, бр. 104/09), Закона о здравственој документацији и евиденцијама у области здравства (Службени гласник РС, бр. 123/14, 106/15, 105/17, 25-2019-3) и Закона о заштити становништва од заразних болести (Службени гласник РС, бр. 15/16).

Од Републичког завода за статистику Србије преузети су подаци о становништву, виталној статистици и морталитету.

На основу прикупљених извештаја, Институт за јавно здравље Србије „Др Милан Јовановић Батут” израђује збирне извештаје и табеле за Републику Србију.

Сви расположиви подаци нису приказани у публикованим табелама овог годишњака. Не објављени подаци могу се добити од надлежне службе Института за јавно здравље Србије „Др Милан Јовановић Батут”.

Здравствено-статистички годишњак Републике Србије је подељен према врсти обрађеног материјала на поглавља.

За свако поглавље Здравствено-статистичког годишњака дато је посебно методолошко објашњење.

1. СТАНОВНИШТВО И ВИТАЛНА СТАТИСТИКА

Ово поглавље садржи податке за Републику Србију о процењеном броју укупног становништва према старости и полу, кретању становништва, стопи рађања и умирања и броју умрлих према узроку смрти, по полу и старости. Сви ови подаци се публикују уз сагласност Републичког завода за статистику Србије.

Републички завод за статистику Србије од 2002. године примењује нову методологију пописа и процене становништва. Због примене нове методологије подаци нису непосредно упоредиви са подацима претходних пописа (пример је пописна 1991. година за коју је ретроактивно израчуната процена броја становника).

„Старосне групе” су приказане у складу са класификацијом старосних група које се користе приликом пописа становништва и у виталној статистици.

Свака старосна група обухвата цело годиште, односно петогодиште. На пример, група испод једне године или „0” група, обухвата децу од момента рођења па до 11 месеци и 30 дана; или група од 5 до 9 година обухвата децу од пет година до навршених 9 година, 11 месеци и 30 дана, итд.

„Живорођено дете” је новорођенче, које после спонтаног одвајања или вађења из тела мајке, дише или показује друге знаке живота (откуцаје срца, покрете вољних мишића и др.) макар и за најкраће време, без обзира на временску дужину трајања трудноће.

„Мртворођено дете” је плод, који после спонтаног одвајања или вађења из тела мајке, не показује никакве знаке живота, под условом да је време ношења плода износило дуже од 28 недеља.

„Узроци смрти” су сва обољења, стања или повреде, околности несрећног случаја или насиља које су проузроковале смрт или допринеле настанку смрти.

„Основни узрок смрти” је:

- а) болест или повреда која је изазвала ток догађаја који је директно довео до смрти, или
- б) околности несрећног случаја или насиља које су произвеле смртоносне повреде.

Према препорукама Светске здравствене организације (МКБ 10 – Међународна класификација болести), класификација према старости за посебну статистику о смртности одојчади спроводи се по принципу навршене

старости: до 24 сата, 1–6 дана, 7–27 дана, 28 дана до 3 месеца, али не урачунавајући 3 месеца, од 3 до 5 месеци не урачунавајући 6 месеци и од 6 до 11 месеци, што подразумева горњу границу од 11 месеци и 30 дана.

2. ЗДРАВСТВЕНЕ УСТАНОВЕ И КАДРОВИ

Ово поглавље садржи податке о здравственим установама које се налазе у Плану мреже здравствених установа и кадровима запосленим у њима. Подаци за установе које нису у Плану мреже здравствених установа нису приказани у овој публикацији.

„Служба” је део здравствене установе, која пружа здравствену заштиту одређеним групацијама становништва (жене, деца, радници) или обезбеђује примарну здравствену заштиту од појединих обољења (туберкулоза, дијабетес и друго). Служба је тако организована да поред куративне пружа и превентивну заштиту становништву.

„Служба за стационарно лечење” је здравствена установа или део здравствене установе, која обезбеђује испитивање и лечење појединцима у стационарним здравственим организацијама. Ова служба може бити у оквиру општих болница (здравствених центара), клиника, клиничко-болничких центара, клиничких центара, специјалних болница, завода, института и ванболничких стационара.

„Организациона јединица, место, пункт” је део службе здравствене установе и територијално се може налазити на истом месту где и здравствена установа или на другим местима. Ако се све организационе јединице-пунктови налазе на истом месту (иста адреса), онда се цела служба сматра једном организационом јединицом-пунктом. Ако се организационе јединице-пунктови налазе на више места, онда се сваки од њих сматра посебним пунктом.

3. ПРИМАРНА ЗДРАВСТВЕНА ЗАШТИТА

Подаци о утврђеним обољењима, стањима и повредама у служби: опште медицине, здравствене заштите деце, здравствене заштите школске деце, здравствене заштите жена, стоматолошке здравствене заштите и медицине рада, приказани су на основу извештаја ових служби.

Обољења, стања и повреде у службама примарне здравствене заштите, приказани су према јединственим листама у складу са Међународном класификацијом болести – Десета ревизија.

„Посета” је сваки контакт појединца са лекаром или другим здравственим радником у здравственој установи, кући или на другом месту ради остваривања здравствене заштите.

„Прва посета” је контакт који појединац први пут у току календарске године учини са лекаром у вези са неким обољењем, стањем или повредом.

„Поновне посете” су све остале посете у вези са тим обољењем, стањем или повредом до коначног исхода у току године.

Код хроничних обољења (хипертензија, психозе и друго) први долазак код лекара у календарској години евидентира се као „прва посета”, а остали доласци у вези са тим хроничним обољењем евидентирају се као „поновне посете”.

„Прва посета саветовалишту” је посета која је први пут учињена саветовалишту у једној календарској години.

„Прва посета трудне жене саветовалишту” је посета коју трудна жена први пут учини саветовалишту у току једне трудноће.

„Прва посета одојчета саветовалишту” је посета учињена први пут саветовалишту у првој години живота.

„Систематски преглед” је преглед по органима и органским системима одређених групација становништва и појединаца (деца, школска деца, радници и др) ради утврђивања здравственог стања.

„Периодични преглед” је циљани или систематски преглед радника запослених на радним местима са посебним захтевима и посебним условима рада. Ови прегледи се обављају према утврђеном поступку (врста, садржај и обим прегледа) и у прописаним временским интервалима.

„Контролни преглед” је поновни преглед одређених групација становништва и појединаца, који се врши после систематских и

периодичних здравствених прегледа, а ради утврђивања ефекта мера спроведених после систематских и периодичних здравствених прегледа.

„Серијски преглед” је планирани преглед становништва или појединих група становништва ради раног откривања одређених обољења (карцином грлића материце и друго).

4. СТАЦИОНАРНА ЗДРАВСТВЕНА ЗАШТИТА

У овом поглављу су приказани подаци о постелама, болесницима леченим у болницама и болесничким данима према типу установе, на основу периодичних извештаја о раду болница.

Број болесничких дана је приказан само за исписане болеснике у току извештајног периода.

„Болеснички дани” представљају број дана које је једно лице провело у стационарној здравственој установи, ради лечења или испитивања. У број болесничких дана урачунавају се дани проведени у стационару, укључујући и дан отпуста.

Подаци о болничком морбидитету прикупљају се на основу Извештаја о хоспитализацији.

5. ЗАРАЗНЕ БОЛЕСТИ

У овом поглављу приказани су подаци о појединачним случајевима обољења и смрти од заразних болести и носилаштва појединих узрочника и епидемијама. Прикупљање пријава заразних болести и пријава епидемија регулисани су Законом о заштити становништва од заразних болести (Службени гласник РС, бр. 15/16), Правилником о пријављивању заразних болести и посебних здравствених питања (Службени гласник РС, бр. 44/17-11, 58/18-66) Пријављује се укупно 49 заразних болести.

Подаци о заразним болестима прикупљају се континуирано, током целе године из свих здравствених установа на територији Републике Србије.

Заразна или инфективна болест је свако обољење изазвано специфичним инфективним агенсом или његовим токсичним производима која настаје преносом са заражене особе,

животиње или резервоара до осетљивог домаћина, било директно или индиректно, преко прелазног биљног или животињског домаћина, вектора или неживе природе.

Епидемија заразне болести је пораст броја оболелих већи од уобичајеног у одређеној популацији и одређеном времену.

6. НЕЗАРАЗНЕ БОЛЕСТИ

У овом поглављу презентовани су подаци који се односе на евиденцију и праћење водећих хроничних масовних незаразних болести.

У анализи умирања од болести срца и крвних судова, малигних тумора, шећерне болести, хроничних опструктивних болести плућа, повреда и тровања коришћени су непубликовани подаци Републичког завода за статистику, који су обрађени и анализирани у Институту за јавно здравље Србије „Др Милан Јовановић Батут”.

Подаци који се односе на оболевање од акутног коронарног синдрома и свих ургентних стања у кардиологији су подаци Регистра скупа коронарних јединица Србије. Као основни извор података коришћена је пријава болесника са ургентним стањем у кардиологији. Подаци су континуирано прикупљани из свих здравствених установа на територији Републике Србије које се баве дијагностиком и терапијом кардиолошких болесника. Као допунски извор података коришћени су историја болести и извештај о хоспитализацији.

Подаци о оболевању од малигних тумора су подаци Регистра за рак. Основни извор података су пријаве оболелих и/или умрлих особа од малигних тумора из свих здравствених установа које се баве дијагностиком и лечењем рака на територији Републике Србије. Коришћењем многобројних извора података и потреба за њиховом пажљивом анализом условљава да уобичајени временски период за прикупљање и публикавање података износи две до три године.

7. ПОРОЂАЈИ И ПРЕКИДИ ТРУДНОЋЕ

Подаци о порођајима добијени су на основу индивидуалног здравствено-статистичког извештаја „Пријава порођаја” које здравствене установе у Републици Србији достављају заво-

дима за јавно здравље од 1995. године и индивидуалног здравствено-статистичког извештаја „Пријава рођења” који се доставља од 2006. године.

Подаци о прекиду трудноће добијени су на основу индивидуалних здравствено-статистичких извештаја „Пријава прекида трудноће” које здравствене установе у Републици Србији достављају заводима за јавно здравље од 1995. године.

Трајање трудноће се мери од првог дана последњег нормалног менструалног циклуса.

Трудничко доба се изражава навршеним данима или навршеним недељама.

„Превремени порођај” је порођај који је наступио пре навршених 37 недеља (пре 259 дана) трудноће.

„Порођај на време” је порођај који је наступио од 37. навршене недеље до пре истека 42. недеље (259 до 293 дана) трудноће.

„Пролонгирана трудноћа” или пренесена трудноћа је порођај који је наступио у 42 навршене или више (294 или више дана) недеља трудноће.

Прва тежина живорођеног детета треба да се мери у току првог сата живота, пре него што дође до значајног постнаталног пада тежине.

„Матернална смртност” или смртност породице је дефинисана као смртност жене за време трудноће или у току 42 дана по завршетку трудноће, независно од трајања или локализације трудноће, из било ког узрока у вези са трудноћом или погоршањем због трудноће или при њеном вођењу, али не као последица случајних или узредних узрока.

Свака трудноћа која се не заврши порођајем сматра се прекидом трудноће и у складу са законским прописима подлеже пријави на горе споменутом обрасцу. Законски рок за обављање медицинског побачаја – прекида трудноће је до 10. недеље трудноће.

У трудноћу завршену прекидом трудноће убрајају се ванматерична трудноћа, гроздаста мола, остали ненормални исход трудноће,

спонтани и легално индуковани прекиди трудноће.

8. ЖИВОТНА СРЕДИНА И ЗДРАВЉЕ

Ово поглавље садржи податке који се односе на евиденцију и праћење квалитета ваздуха, здравствене исправности воде за пиће, здравствене безбедности тринаест група намирница и три групе флашираних вода, као и здравствене исправности предмета опште употребе у Републици Србији.

Подаци о квалитету ваздуха дати су на основу систематских мерења имисије основних загађујућих материја (сумпордиоксида и честица дима), као и специфичних (органског и неорганског порекла). Прикупљање и анализа података врши се у складу са следећом законском регулативом: Закон о заштити ваздуха („Службени Гласник РС”, бр. 36/09, 10/13), Закон о заштити животне средине („Службени Гласник РС”, бр. 135/04-29, 36/09-144, 36/09-115, 43/11-88, 14/16-3, 76/18-3, 95/18-267), Уредба о условима за мониторинг и захтевима квалитета ваздуха („Службени Гласник РС”, бр. 11/10, 75/10, 63/13).

У оквиру испитивања физичко-хемијске исправности воде за пиће прикупљају се подаци о броју извршених прегледа узорака воде из јавних водовода и водних објеката на територији Републике Србије, проценту физичко-хемијски неисправних узорака воде, као и подаци о најчешћим узроцима неисправности.

У оквиру испитивања микробиолошке исправности воде за пиће прикупљају се подаци о броју прегледаних и броју неисправних узорака воде за пиће из јавних водовода и водних објеката на територији Републике Србије, подаци о најчешћим узроцима неисправности као и подаци о хидричним епидемијама.

Тумачење података о резултатима испитивања здравствене исправности воде за пиће извршено је у складу са важећим законским и подзаконским актима: Закон о здравственој заштити („Сл. гласник РС”, бр. 25/19), Закон о безбедности хране („Сл. гласник РС”, бр. 41/09, 17/19), Закон о здравственој исправности предмета опште употребе („Сл. гласник РС”, бр. 92/11), Правилник о

хигијенској исправности воде за пиће („Сл. лист СРЈ“, бр. 42/98, 44/99, 28/19), Закон о водама („Сл. гласник РС“, бр. 30/10, 93/12, 101/16, 95/18-388, 95/18-267) и другим пратећим документима.

У оквиру испитивања физичко-хемијске и микробиолошке исправности намирница прикупљају се подаци о броју прегледаних и броју неисправних узорака намирница, као и подаци о најчешћим узроцима њихове физичко-хемијске и микробиолошке неисправности (укупно и према врстама намирница).

Тумачење резултата испитивања физичко-хемијске и микробиолошке исправности намирница обавља се у складу са одредбама Закона о безбедности хране („Сл. гласник РС“, бр. 41/09, 17/19), Правилника о здравственој исправности дијететских производа („Сл. гласник РС“, бр. 45/10, 27/11, 50/12, 21/15, 75/15, 7/17103/18), Правилника о квалитету и другим захтевима за со за људску исхрану и производњу намирница („Сл. лист СЦГ“, бр. 31/05), Правилника о декларисању, означавању и рекламирању хране („Сл. гласник РС“, бр. 19/17, 16/18), Правилник о квалитету и другим захтевима за ароме за намирнице („Сл. лист СЦГ“, бр. 21/06), Правилника о прехранбеним адитивима („Сл. гласник РС“, бр. 53/18), Правилник о квалитету и другим захтевима за ензимске препарате за прехранбене производе („Сл. лист СРЈ“, бр. 12/2002 и „Сл. лист СЦГ“, бр. 56/2003 – др.), Правилника о општим и посебним условима хигијене хране у било којој фази производње, прераде и промета („Сл. гласник РС“, 72/10, 62/18), Водича за примену микробиолошких критеријума за храну (прво издање, мај 2011.) и другим актима.

Тумачење резултата испитивања микробиолошке и физичко-хемијске исправности флашираних вода обавља се у складу са одредбама Правилника о квалитету и другим захтевима за природну минералну, природну изворску и стону воду („Сл. лист СЦГ“, бр. 53/05, „Сл. гласник РС“, бр. 43/13) и Правилника о хигијенској исправности воде за пиће („Сл. лист СРЈ“, бр. 42/98, 44/99, 28/19).

У оквиру контроле физичко-хемијске и микробиолошке исправности предмета опште употребе прикупљају се подаци о броју прегледаних и броју неисправних узорака

предмета опште употребе, као и подаци о најчешћим узроцима њихове физичко-хемијске и микробиолошке неисправности (укупно и према врстама предмета опште употребе).

Тумачење резултата микробиолошке и физичко-хемијске исправности предмета опште употребе обавља се на основу одредби Закона о здравственој исправности предмета опште употребе („Сл. гласник РС“, бр. 92/11) и Правилника о условима у погледу здравствене исправности предмета опште употребе који се могу стављати у промет („Сл. лист СФРЈ“, бр. 26/83, 61/84, 56/86, 50/89, 18/91) и другим пратећим документима.

METHOD, DEFINITIONS AND LEGISLATION

Data published in this publication have been gathered from health care institutions in the Republic of Serbia (excluding data for Kosovo and Metohija) included in the Health Institutions Network Plan.

The data are collected through the network of public health institutes pursuant to the Official statistics law (Official Gazette of the Republic of Serbia 104/09), Law on Records in Health Care (Official Gazette of RS 123/14, 106/15, 105/17, 25-2019-3), and the Law on the Protection of Population from Communicable Diseases (Official Gazette of RS 15/16).

The data on population, vital statistics and mortality have been taken over from the Republic Statistical Office of Serbia.

On the basis of collected reports, the Institute of Public Health of Serbia “Dr Milan Jovanovic Batut” prepares aggregate reports and tables for the Republic of Serbia.

All available data are not presented in the published tables of this Yearbook. Unpublished data are available from the competent unit of the Institute of Public Health of Serbia “Dr Milan Jovanovic Batut”.

The Health Statistical Yearbook of the Republic of Serbia is divided, according to the type of processed material, into chapters. Each chapter has a separate methodological explanation.

1. POPULATION AND VITAL STATISTICAL DATA

This chapter contains data for the Republic of Serbia on estimated total population by age and sex, population changes, birth and death rate, and deaths by cause of death, sex and age. All such data are published with the consent of the Republic Statistical Office of Serbia.

The Republic Statistical Office of Serbia has been implementing new census and estimate methodology since 2002. Due to the application of new methodology the data are not directly comparable with the data from previous censuses (the example is 1991 census year for which the population estimate was retroactively calculated).

„Age groups” are presented in accordance with the age group classification used in population censuses and in vital statistics. Each age group covers a whole year, or a five-year period. For instance, under-1 group or “0” group, includes children from the moment of birth to the age of 11 months and 30 days; or 5-9 group includes children aged five to 9 years, 11 months and 30 days inclusive.

„Live birth” means that the newborn, after spontaneous separation or extraction from the body of its mother, breaths or shows other evidence of life (such as beating of the heart, movement of voluntary muscles, etc.) even for the shortest period of time, irrespective of the duration of pregnancy.

„Still birth” means that the foetus, after spontaneous separation or extraction from the mother’s body, does not show any evidence of life, provided that the gestation period was over 28 weeks.

„Causes of death” are all diseases, conditions or injuries, accident circumstances or violence which caused death or contributed to the occurrence of death.

„Primary cause of death” is:

- a) disease or injury which caused the sequence of events directly leading to death, or
- b) accident or violence which caused lethal injuries.

According to the World Health Organization (ICD 10 – International Classification of Diseases), age classification for the separate child mortality statistics is made on the principle of age completed: under 24 hours, 1–6 days, 7–27 days, 28 days to 3 months, but excluding 3 months, from 3 to 5 months, excluding 6 months and 6 to 11 months, which means the upper limit of 11 months and 30 days.

2. HEALTH CARE INSTITUTIONS AND STAFF

This chapter includes the data on health care institutions which are included in the Health Care Institution Network Plan and staff employed by them. The data for the institutions not covered by the Health Care Institution Network Plan are not presented in this publication.

„Service” is part of the health care institution providing health care to specific population groups (women, children, workers) or provides primary health care for specific diseases (tuberculosis, diabetes, etc.).

Service is organized in such a way as to provide the population with both curative and preventive care.

„Inpatient service” is a health care institution or part thereof, providing diagnostic procedures and treatment to individuals in inpatient organisations. This service may be part of a general hospital (health care centre), clinic, clinical-hospital centre, clinical centre, special hospital, institute (zavod), institute and non-hospital inpatient institutions.

„Organisational unit, site, service unit” is part of a health care institution service and may be located in the same place as the health care institution or on other locations. If all organisational units - service units are at the same location (same address), the whole service is deemed to be one organisational unit-service unit. If the organisational units – service units are placed in different locations, each of them is considered to be a separate service unit.

3. PRIMARY HEALTH CARE

Data on diseases, conditions and injuries in: general practice, child health service, school children and youth health service, women’s health service, dental health service and occupational health service, are presented on the basis of these services’ reports.

Diseases, conditions and injuries in primary health service are presented in uniform lists in accordance with the International Classification of Diseases – 10th Revision.

„Visit” is any contact of an individual with a

doctor or other health care worker in the health institution, at home or in another place for the purposes of health care.

„First visit” is the initial contact an individual makes in a calendar year with regard to a particular disease, condition or injury.

„Repeat visits” are all other visits regarding this particular disease, condition or injury until final outcome in the course of a year.

With chronic diseases (hypertension, psychosis etc.) the first visit to the doctor in a calendar year is recorded as “first visit”, and other visits regarding this chronic disease are recorded as “repeat visits”.

„First visit to the counselling centre” is the first visit to a counselling service in a calendar year.

„First pregnant woman’s visit to the counselling service” is the first visit a pregnant woman makes to the counselling service in the course of one pregnancy.

„First visit of an infant to the counselling service” is the first visit to the counselling service in the first year of life.

„Systematic check-up” is the examination of organs and organ systems of specific population groups and individuals (children, school children, employees, etc.) to establish their health status.

„Periodic check-up” is a targeted or systematic check-up of employees working in positions with special requirements or in specific working conditions. These examinations are carried out according to the established procedure (type, content and scope of examination) and within prescribed time intervals.

„Follow-up examination” is a repeat examination of specific population groups and individuals, performed after systematic and periodic medical check-up, for the purposes of establishing the effects of measures implemented after systematic and periodic check-ups.

„Serial examination” is a planned examination of the population or specific population groups for the purposes of early detection of certain diseases (cervical cancer, etc.).

4. INPATIENT HEALTH CARE

This chapter presents data on beds, patients treated in hospitals and days in hospital by type of institutions, on the basis of periodic reports on hospital operations.

The number of hospital days is shown only for patients discharged during the reporting period.

„Hospital days” present a number of days a person spent in an inpatient health institutions, for treatment or diagnostic procedure. The number of hospital days includes the days spent at the inpatient unit, including the day of discharge.

Data on hospital morbidity are gathered on the basis of Hospitalization reports.

5. COMMUNICABLE DISEASES

This chapter presents the data on individual cases of contracting and dying from communicable diseases and carrying particular agents that cause them, and epidemics. The collection of reports on communicable diseases is regulated by the Law on Protection of Population from Communicable Diseases (Off. Gazette of RS no. 15/16), and Rulebook on Reporting Communicable Diseases and Special Health Issues (Off. Gazette of RS no. 44/17-11, 58/18-66). A total of 49 communicable diseases are reportable.

Data on communicable diseases are collected continually during the year, from all health institutions in the Republic of Serbia.

Communicable or infectious disease is any disease caused by a specific infectious agent or its toxic products, which occurs by transmission from the infected person, animal or reservoir to the susceptible host, vector or inanimate nature.

Epidemic of an infectious disease is an increase of the number of ill persons greater than usual in a given population at a given time.

6. NON-COMMUNICABLE DISEASES

This chapter presents the data referring to the records and monitoring of leading chronic non-communicable diseases.

The review of deaths from cardiovascular diseases, malignant neoplasms, diabetes,

obstructive pulmonary disease, injury and poisoning used the unpublished data from the Republic Statistical Office which were processed and analysed by the Institute of Public Health of Serbia “Dr Milan Jovanovic Batut”.

Data relating to acute coronary syndrome and urgent conditions in cardiology were obtained from the Register of Coronary Units in the Republic of Serbia. The basic source of data used was notifications of patients with urgent cardiological conditions. Data were continually collected from all health institutions in the territory of the Republic of Serbia whose activities include diagnostics and treatment of cardiological patients. The additional source of data was the medical history and hospitalization report.

Data on malignant neoplasms cases come from the Cancer Register. The basic source of data are notifications of the persons diagnosed with and/or dead from malignant neoplasms from all health institutions diagnosing and treating cancer in the territory of Serbia. Many sources of data and the need for their careful analysis, even in the case of registers that have existed for dozens of years, have caused the period for collecting and publishing data last two to three years.

7. DELIVERIES AND ABORTIONS

Data on deliveries were obtained on the basis of individual statistical “Notification of Delivery” reports which has been regularly submitted to public health institutes by health institutions in the Republic of Serbia since 1995, and individual statistical health report “Notification of Birth” which has been submitted since 2006.

Data on abortions are obtained on the basis of individual health statistics reports „Notification of Abortion” which the health institutions in Serbia have submitted to public health institutes since 1995.

Duration of pregnancy is measured from the first day of the last normal period. Period of pregnancy is expressed in complete days or complete weeks.

„Pre-term delivery” is the delivery which occurred prior to complete 37 weeks (prior to 259 days) of pregnancy.

„On-term delivery” is the delivery which occurred from complete 37 weeks prior to the expiration of 42nd week (259 to 293 days) of pregnancy.

„Post-term pregnancy” is the delivery that occurred at 42 or more completed weeks (294 or more days) of pregnancy.

The first weight of the live born child should be measured during the first hour of life, before the significant postnatal loss of weight occurs.

„Maternal mortality” or maternal death is the death of a woman while pregnant or within 42 days of termination of pregnancy, irrespective of the duration or site of the pregnancy, from any cause related to or aggravated by the pregnancy or its management, but not as the consequence of accidental or incidental causes. “

Each pregnancy which does end in delivery is considered abortion, and, in accordance with legislation, is subject to reporting on the above mentioned form. The legal time limit for medical abortion – termination is up to 10 weeks of pregnancy.

The pregnancies ended in abortion include ectopic pregnancies, mola hydatidosa, other abnormal products of conception, spontaneous and legally induced abortions.

8. ENVIRONMENT AND HEALTH

This chapter presents the data referring to the collection and follow-up of air quality, safety of drinking water, safety of thirteen food groups and three groups of bottled water, as well as the safety of consumer goods in the Republic of Serbia.

Data on air quality are provided on the basis of systematic measurement of immission of basic pollutants (sulphur-dioxide and smoke particles), as well as specific ones (organic and inorganic origin).

Data are collected and analyzed in accordance with the following legislation: Air Protection Act ("Official Gazette" of RS no. 36/09, 10/13); Environment Protection Act ("Official Gazette" of RS no. 135/04-29, 36/09-144, 36/09-115, 43/11-88, 14/16-3, 76/18-3, 95/18-267); Regulation on the conditions for monitoring and air quality request ("Official gazette of Republic of Serbia No 11/10, 75/10, 63/13).

Statistical Yearbook include the information on microbiological, physical and chemical analysis of drinking water quality from public water supply systems and others water supply sources .

The inspection of microbiological, physical and chemical safety of drinking water involves the collection of data on the number of examined and number of non-compliant samples and the most common parameters of physico-chemical non-compliance. Also, the causes of microbiological non-compliance and the number of waterborne outbreak have been taken into consideration.

The testing data on drinking water safety were interpreted in accordance with the current laws and regulations: Law on Health Protection (Official Gazette of RS no. 25/19), Law on Food Safety (Official Gazette of RS no. 41/09, 17/19), Law on Health Safety Items of General Use (Official Gazette of RS no. 92/11), Rulebook on Drinking Water Hygiene (Official Journal of SFRY no. 42/98, 44/99, 28/19), Law on Waters (Official Gazette of RS no. 30/10, 93/12, 101/16, 95/18-388, 95/18-267) and other supporting legislation.

The inspection of physico-chemical and microbiological safety of foodstuffs, bottled water and consumer goods involves the collection of data on the number of examined and number of non-compliant samples (total, by origin, by type of product and by the cause of non-compliance).

The data on testing of foodstuffs are interpreted in accordance with the following laws and regulations: Law on Food Safety ("Official Gazette" of RS, no. 41/09, 17/19), Regulation on the health safety of dietetic products ("Official Gazette" of RS, no. 45/10, 27/11, 50/12, 21/15, 75/15, 7/17103/18) and the amendments of this Regulation, Regulation on the quality and other requirements for salt for human consumption and food production ("Official Gazette" of RS, no. 31/05), the Regulation on food labelling and advertising of foodstuffs ("Official Gazette" of RS, no. 19/17, 16/18), Regulation on food additives ("Official Gazette" of RS, no. 53/18), Regulation on the quality and other requirements for enzyme preparations for food products ("Official Gazette" of RS, no. 4/04), Regulation on quality and other requirements for aromas ("Official Gazette" of RS, no. 21/06), Regulation on general and special conditions of hygiene of food at any stage of production, processing and trade ("Off. Gazette of RS", no.72/10, 62/18), Guidelines for the application of microbiological criteria for food (First edition, May 2011) and other supporting legislation.

Interpretation of test results of physico-chemical and microbiological safety of bottled water are performed in accordance with the provisions of the Regulation on quality and other requirements for natural mineral, natural spring and table water ("Official Gazette" of RS, no. 53/05, 43/13) and the Regulations on Hygienic quality of drinking water ("Official Gazette" of FRY, no. 42/98, 44/99, 28/19).

Interpretation of the results of physico-chemical and microbiological safety of consumer goods are carried out on the basis of the provisions of the Law on health safety of consumer goods ("Official Gazette" of RS, no. 92/11) and the Regulation on the conditions regarding the health safety of consumer goods that can be put into market ("Official Gazette" of SFRY", No. 26/83, 61/84, 56/86, 50/89, 18/91) and other supporting legislation.

1.

СТАНОВНИШТВО И ВИТАЛНА СТАТИСТИКА *POPULATION AND VITAL STATISTICAL DATA*

	Страна <i>Page</i>
1. Становништво и витална статистика у Републици Србији <i>Population and vital statistical datas in Republic of Serbia</i>	20
1.1. Основни подаци природног кретања становништва у Републици Србији <i>Basic data of population change in Republic of Serbia</i>	25
1.2. Становништво у Републици Србији по добним групама и полу према процени за 2017. <i>Population in Republic of Serbia by age and sex by 2017 estimate</i>	34
1.3. Становништво, рођења и умирања у Републици Србији, 2013–2017. <i>Population, births and deaths in Republic of Serbia, 2013–2017</i>	38
1.4. Умрли према узроцима смрти и полу у Републици Србији, 2017. <i>Deaths by causes of death and sex in Republic of Serbia, 2017</i>	45
1.5. Десет најчешћих узрока смрти према дијагнози, полу и добним групама у Републици Србији, 2017. <i>Ten most common causes of death by disease, sex and age groups in Republic of Serbia, 2017</i>	51
1.6. Умрла одојчад према узроцима смрти и старости у Републици Србији, 2014–2015. <i>Infant deaths by causes of death and age in Republic of Serbia, 2016–2017</i>	57
1.7. Показатељи матерналне смртности у Републици Србији, 2007–2017. године <i>Maternal mortality indicators in the Republic of Serbia, 2007-2017</i>	60

1. СТАНОВНИШТВО И ВИТАЛНА СТАТИСТИКА У РЕПУБЛИЦИ СРБИЈИ

У поглављу су приказани подаци за Републику Србију који се односе на:

- становништво према попису од 1953. до 2011. године,
- процењени број становника према старости и полу на дан 30.6.2019. године,
- кретање основних показатеља демографског развоја у периоду од 2015. до 2019. године,
- умрле према узроку смрти и полу у 2019. години,
- умрлу одојчад према узроку смрти и старости у 2019. години.

Кретање становништва у Републици Србији према пописима од 1953. до 2002. године (табела 1.1) показује константан пораст броја становника. По новој методологији пописа и процене становништва коју од 2002. године спроводи Републички завод за статистику Републике Србије (процењен је и попис за 1991. годину ретроактивно) у периоду од 1991. до 2011. године у Републици Србији је дошло до опадања броја становника са 7.576.837 на 7.186.862.

- Процењен број становника за Републику Србију у 2019. години износи 6.945.235 – 3.383.732 мушкараца и 3.561.503 жена, што представља пад од 552.766 – 7,4% у односу на број становника 2002. пописне године (7.498.001), односно пад од 241.627 – 3,4% у односу на број становника 2011. пописне године (7.186.862).

- Очекивано трајање живота у Републици Србији за 2019. годину показује нешто већу вредност (табела 1.1) него у 2018. години – 75,7 година, односно 73,1 године за мушкарце и 78,3 година за женски пол. Упоређујући области, најдуже очекивано трајање живота је у Београду (укупно – 76,8; мушкарци – 74,3; жене – 79), а најкраће у Севернобанатском округу (укупно – 73,5; мушкарци – 69,7; жене – 76,6).

- У Републици Србији у 2019. години жене у фертилитетном добу (15 до 49 година) чине 21,7% популације, а становништво од 65 и више година старости чини 20,7% популације (табела 1.2).

Основне карактеристике становништва Републике Србије су промене које су довеле становништво на праг демографске старости, која је последица различитих тенденција у кретању виталних догађаја. Подаци за период од 2015. до 2019. године (табела 1.3) показују:

- Низак наталитет у Србији: број живорођене деце у протеклих пет година, иако нешто већи у 2019. години (64.399), има тренд пада, док је стопа живорођених услед смањења броја становника релативно стабилна и износи 9,3 на 1000 становника у 2019. години.
- Стопа природног прираштаја на 1000 становника у 2019. години је иста као 2015. године (-5,3). Благо пораст који се запажа у периоду од протекле три године се такође може приписати смањењу укупног броја становника.
- Витални индекс (број живорођених на 100 умрлих), иако незнатно већи у 2019. години (63,5), је у протеклих пет година износио у просеку исто колико и 2015. године (63,3).
- Иако број умрлих у протеклих пет година показује тренд пада, стопа mortalитета је услед непромењеног природног прираштаја иста као и 2015. године (14,6 на 1000 становника).

Стопа смртности одојчади је значајан и осетљив индикатор како здравственог стања и здравствене заштите становништва, тако и стања у социо-економској и другим сферама друштва.

- У посматраном периоду, стопа умрле одојчади на 1000 живорођених опада са 5,3 у 2015. на 4,8 у 2019. години.

Најчешћи узроци смрти у 2019. години, ако искључимо групу *Симптоми, знаци и патолошки клинички и лабораторијски налази* (4,4%), припадају следећим групама болести (према МКБ 10):

- *Болести система крвотока* 51,6% (мушкарци 47,0% и жене 56,3%),
- *Тумори* 21,7% (мушкарци 24,3% и жене 18,9%),
- *Болести система за дисање* 5,4% (мушкарци 6,3% и жене 4,6%),
- *Болести жлезда са унутрашњим лучењем, исхране и метаболизма* 3,2% (мушкарци 2,8% и жене 3,5%),
- *Болести система за варење* 3,1% (мушкарци 3,5% и жене 2,7%).

Матернална смртност

Матернална смртност, односно смртност породиље је према десетој ревизији Међународне класификације болести (МКБ10) дефинисана као смртност жене за време трудноће или у току 42 дана по завршетку трудноће, независно од трајања или локализације трудноће, из било ког узрока у вези са трудноћом или погоршањем због трудноће или при њеном вођењу, али не као последица случајних или узредних узрока.

Однос смртности породиља (однос матерналне смртности) представља број жена умрлих у трудноћи, на порођају или у пуерперијуму због компликација повезаних са овим стањима на 100.000 живорођене деце.

Стопа смртности породиља (стопа матерналне смртности) представља број жена умрлих у трудноћи, на порођају или у пуерперијуму због компликација повезаних са овим стањима на 100.000 жена у репродуктивном добу (15–49 година старости) у популацији.

Основни извор података о матерналној смртности у Србији представљају рутински подаци о смртности према узроку које обезбеђује Републички завод за статистику Србије. Анализа праксе у домену утврђивања и шифрирања узрока смрти показала је да се смрт породиље често шифрира МКБ шифром која је различита од оних које су дефинисане као могући узроци смрти породиља. Стога су стручњаци из Института за јавно здравље Србије и Републичког завода за статистику Србије развили методологију за верификацију података о смртности породиља и њихову ревизију. Ова методологија је у примени од 2007. године и обухвата триангулацију извора података: потврде о смрти, пријаве рођења и извештаја о хоспитализацији.

Стручњаци процењују да је чак и у земљама са високо развијеним системима регистрације виталних догађаја, матернална смртност у просеку виша за 50%.

У Србији однос матерналне смртности од 2012. године има тренд опадања, а у 2019. години износи 6,2 на 100.000 живорођених (табела 1.7).

1. POPULATION AND VITAL STATISTICAL DATA IN REPUBLIC OF SERBIA

This Chapter presents the data for the Republic of Serbia relating to:

- population based on the 1953–2011 censuses;
- estimated population by age and sex as at June 30, 2019;
- trends for basic demographic development indicators in the period between 2015 and 2019;
- deaths, by cause of death, sex and age in 2019;
- infant deaths by cause of death and age in 2019.

Population changes in the Republic of Serbia, based on the 1953-2002 censuses (Table 1.1) show a constant growth trend. Under the new census and population estimate methodology, applied by the Statistical Office of the Republic of Serbia, since 2002, (a retroactive estimate of the 1991 census has also been made), the population in the Republic of Serbia decreased in this period from 7,576,837 (1991) to 7,186,862 (2011).

- The estimated population of the Republic of Serbia in 2019 is 6,945,235 – 3,383,732 males and 3,561,503 females, which is a decline of 552,756 – 7.4% compared to the population in the census year 2002 (7,498,001), ie a decline of 241,627 – 3.4% compared to the population in the census year 2011 (7,186,862).

- The expected life expectancy in the Republic of Serbia in 2019 (Table 1.1) shows slightly higher value than in 2018 – 75.7 years, ie 73.1 years for men and 78.3 years for women. Comparing districts, one can see that the highest life expectancy is in Belgrade, (overall – 76.8; men – 74.3; women – 79 years), and the lowest in Severnbanatski district (overall – 73.5; men – 69.7; women – 76.6 years).

- In the Republic of Serbia in 2019 women of childbearing age (15 to 49 years) make up 21.7% of the population. The over-65s make up 20.7% of the population (Table 1.2).

The basic characteristics of the Republic of Serbia population are the changes that have brought the population to the brink of demographic ageing, which is the consequence of various trends in vital events.

The data for the period 2015–2019 (Table 1.3) show the following:

- Low birth rate in Serbia: the number of live births in the past five years, although slightly higher in 2019 (64,399), has a declining trend, while the live birth rate is relatively stable due to population decline, and it was 9.3 per 1,000 population in 2019.
- The natural increase rate per 1,000 inhabitants in 2019 is the same as in 2015 (-5.3). The slight increase observed over the past three years can also be attributed to a decrease in the total population.
- The Vital index (number of live births per 100 deaths), although slightly higher in 2019 (63.5), has averaged the same in the past five years as it was in 2015 (63.3).
- Although the number of deaths in the past five years shows a declining trend, the mortality rate in 2019 due to unchanged natural increase is the same as in 2015 (14.6 per 1000 inhabitants).

Infant mortality rate is a significant and delicate indicator of both the health status and health care of the population, as well as of the state in socioeconomic and other spheres of the society.

- In the period under observation, infant mortality rate (infant deaths per 1000 live births) declined from 5.3 (2015) to 4.8 (2019).

The most common causes of death in 2019, if the group *Symptoms, signs and abnormal clinical and laboratory findings* (4.4%) is excluded, belong to the following diseases groups (according to ICD-10):

- *Diseases of the circulatory system* 51.6% (men 47.0%, women 56.3%)
- *Neoplasms* 21.7% (men 24.3% women 18.9%),
- *Diseases of the respiratory system* 5.4% (men 6.3%, women 4.6%),
- *Endocrine, nutritional and metabolic diseases* 3.2% (men 2.8 % women 3.5%),
- *Diseases of the digestive system* 3.1% (men 3.5%, women 2.7%).

Maternal mortality

Diseases – 10th revision (ICD-10) a maternal death is death of a woman while pregnant or within 42 days of termination of pregnancy, irrespective of the duration and site of the pregnancy, from any cause related to or aggravated by the pregnancy or its management, but not from accidental or incidental causes.

The maternal mortality ratio is the number of women died during pregnancy, the childbirth or the puerperium due to complications associated with these conditions (maternal deaths) per 100,000 live births.

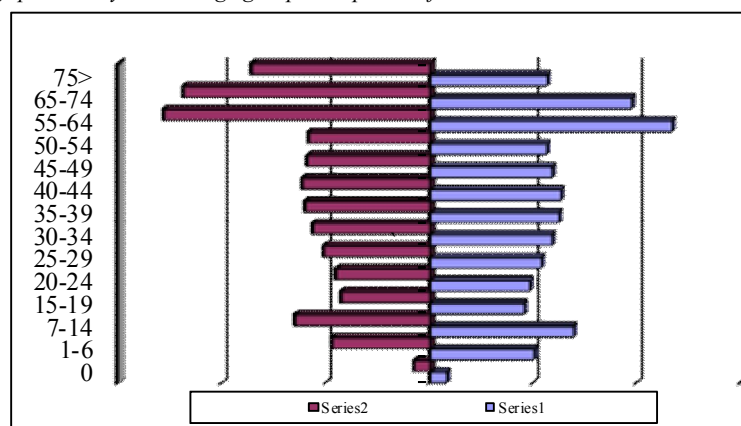
The maternal mortality rate is the number of the number of women died during pregnancy, the childbirth or the puerperium due to complications associated with these conditions (maternal deaths) per 100,000 women of reproductive age (15–49 years of age) in the population.

The main source of data on maternal deaths in Serbia is routine mortality data by cause statistics provided by Statistical Office of the Republic of Serbia. Analysis of national practices of death certification and coding shows that maternal death is often code to another ICD10 code (different than those defined as a maternal causes of death). Therefore, experts from the Institute of Public Health of Serbia and the Statistical Office of the Republic of Serbia developed a methodology for the verification of data on maternal mortality and their revision. Since 2007, these methodology include triangulation of data sources: death certificate, birth registration and hospital discharge list.

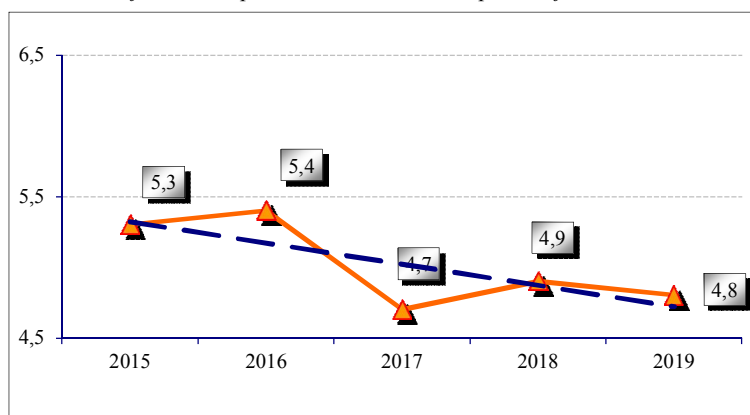
Experts argue that even in countries with good vital registration systems maternal mortality is actually higher by approx. 50%.

In Serbia, the maternal mortality rate has been declining since 2012, and in 2019 it was 6.2 per 100,000 live births (Table 1.7).

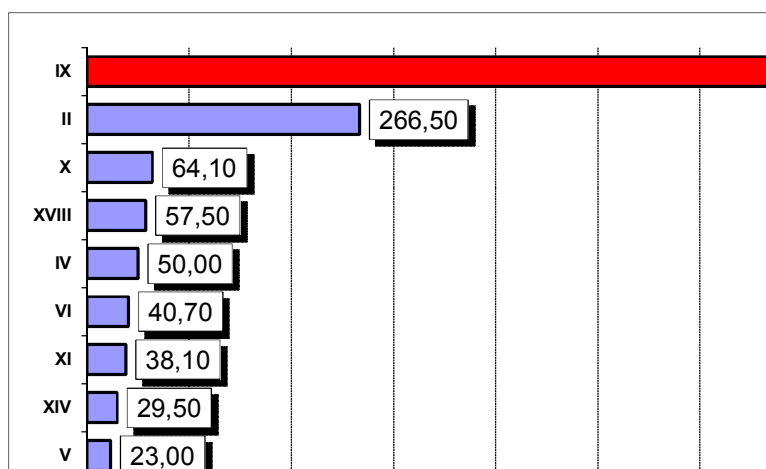
Графикон 1.1 Старосна пирамида по полу и добним групама у Републици Србији, 2019.
Age pyramid by sex and age group in Republic of Serbia, 2019



Графикон 1.3 Умрла одојчад на 1000 живорођених у Републици Србији, 2015-2019.
Infant deaths per 1000 live births in Republic of Serbia, 2015-2019



Графикон 1.4 Ранг умрлих (стопа на 100.000 становника) по МКБ 10 групама у Републици Србији, 2019.
Rank of deaths (rate per 100,000 population) by ICD 10 groups in Republic of Serbia, 2019



1.1. Основни подаци природног кретања становништва у Републици Србији

Basic data of population change in Republic of Serbia

Регион, област, град/општина <i>Region, area, city/municipality</i>	Према попису <i>By census</i>									Процена <i>Estimate</i>	Очекивано трајање живота ¹ (2019) <i>Life expectancy (2019)¹</i>		
	1953	1961	1971	1981	1991	2002 ²	1991 ³	2002	2011		2019	Укупно <i>Total</i>	мушко <i>male</i>
Република Србија <i>Republic of Serbia</i>	6162321	6678247	7202914	7729246	7822795	7893125	7576837	7498001	7186862	6945235	75.7	73.1	78.3
Србија - север <i>Serbia - north</i>	2430477	2797161	3161920	3504855	3616115	3737422	3522346	3608116	3591249	3546149	75.9	73.0	78.4
Београдски/а (Град Београд) <i>Beogradski/a City of Belgrade</i>	731837	942190	1209360	1470073	1602226	1638643	1552151	1576124	1659440	1694056	76.8	74.3	79.0
Барајево	18148	17461	16552	18815	21647	25865	20846	24641	27110	26798	76.8	74.1	78.4
Вождовац	61200	85458	134206	159364	161376	157817	156373	151768	158213	169495	76.2	74.4	79.0
Врачар	75139	88422	84291	78862	69680	61576	67438	58386	56333	57856	76.8	75.7	80.0
Гроцка	30659	32836	35275	54599	69448	80271	65735	75466	83907	86908	78.1	74.3	79.0
Звездара	66580	88919	112938	128753	140483	137903	135694	132621	151808	168118	76.6	74.6	79.2
Земун	67196	95890	139958	172295	181692	197981	176158	191645	168170	175550	77.1	74.2	79.3
Лазаревац	38794	43906	45675	51068	58882	60189	57848	58511	58622	56595	75.2	72.9	77.6
Младеновац	39945	44769	47134	52489	56389	55163	54517	52490	53096	51613	75.1	72.8	77.4
Нови Београд	11339	33347	92200	173541	224424	225575	218633	217773	214506	213040	77.8	75.4	80.0
Обреновац	44484	48228	53260	62612	70234	74082	67654	70975	72524	72085	75.8	73.5	78.2
Палилула	59085	89141	126380	150484	156587	160999	150208	155902	173521	184488	75.6	73.1	77.9
Раковица	15966	28613	50798	87067	97752	102215	96300	99000	108641	107827	76.7	73.9	79.2
Савски Венац	65366	74971	63531	53374	47682	44560	45961	42505	39122	35359	75.1	71.8	78.1
Сопог	23182	23131	21166	20860	20527	21245	19977	20390	20367	19788	75.8	72.9	79.0
Стари Град	81311	96517	83742	73767	70791	58735	68552	55543	48450	44613	77.0	74.6	78.9
Сурчин	-	-	-	-	-	-	-	-	43819	46815	76.2	73.7	78.8
Чукарица	33443	50581	102254	132123	154632	174467	150257	168508	181231	177108	77.1	74.9	79.2

¹ Подаци за ниво општине се односе на период 2017–2019.² По методологији пописа 1991.³ По методологији пописа 2002.¹ Municipality level data relating to the period 2017–2019² By 1991 census methodology³ By 2002 census methodology

1.1. Основни подаци природног кретања становништва у Републици Србији

Basic data of population change in Republic of Serbia

Регион, област, град/општина <i>Region, area, city/municipality</i>	Према попису <i>By census</i>									Процена <i>Estimate</i>	наставак <i>continuation</i> Очекивано трајање живота ¹ (2019) <i>Life expectancy (2019)¹</i>		
	1953	1961	1971	1981	1991	2002 ²	1991 ³	2002	2011		2019	Укупно <i>Total</i>	мушко <i>male</i>
Војводина <i>Vojvodina</i>	1698640	1854971	1952560	2034782	2013889	2098779	1970195	2031992	1931809	1852093	74.9	72.0	77.9
Западнобачка <i>Zapadnobacka</i>	207941	219331	220671	220876	215916	220196	210679	214011	188087	171054	74.1	71.4	76.9
Сомбор - град	92583	96191	98080	99168	96105	99949	94081	97263	85903	78472	74.3	71.7	76.9
Апатин	32612	34836	34279	33843	32999	34068	31850	32813	28929	26388	73.4	70.1	76.8
Кула	41622	46062	48727	49898	49311	49531	48559	48353	43101	39141	74.3	71.2	77.6
Оџаци	41124	42242	39585	37967	37501	36648	36189	35582	30154	27053	73.9	71.3	76.7
Јужнобанатска <i>Juznobanatska</i>	292125	320187	331285	340189	328428	332706	315633	313937	293730	277393	74.9	71.9	77.8
Пачево - град	76283	93744	110780	123791	125261	131938	122534	127162	123414	119509	75.5	73.1	77.8
Алибунар	31770	32932	31833	29383	26535	25510	24930	22954	20151	18298	73.8	71.0	76.8
Бела Црква	25774	26276	25450	25690	23707	22912	21845	20367	17367	15973	73.4	71.1	75.7
Вршац	55594	61284	60528	61005	58228	58559	54552	54369	52026	48913	75.0	72.4	77.6
Ковачица	32808	34654	33489	32798	30469	28967	29745	27890	25274	23696	73.9	70.2	78.0
Ковин	38061	39994	39808	39843	38263	39094	36924	36802	33722	31194	73.7	70.7	77.2
Опово	12305	11848	11515	11541	11384	11283	11290	11016	10440	9610	74.4	71.6	77.5
Планишће	19530	19455	17882	16138	14581	14443	13813	13377	11336	10200	74.2	71.6	77.2
Јужнобачка <i>Juznobacka</i>	377282	432873	486083	538016	553027	608164	543878	593666	615371	618829	75.9	72.9	78.8
<i>Град Нови Сад</i>	<i>120686</i>	<i>155685</i>	<i>206821</i>	<i>250138</i>	<i>265464</i>	<i>306306</i>	<i>261121</i>	<i>299294</i>	<i>341625</i>	<i>360925</i>	<i>77.0</i>	<i>74.3</i>	<i>79.4</i>
Нови Сад	-	-	-	-	-	-	-	-	307760	326644	76.9	74.1	79.3
Петроварадин	-	-	-	-	-	-	-	-	33865	34281	78.2	75.9	80.5
Бач	21050	22262	19348	18243	17249	17144	16559	16268	14405	13079	73.6	69.9	77.9
Бачка Паланка	48948	52199	54410	58155	58835	62126	58037	60966	55528	51735	74.8	71.9	77.8
Бачки Петровац	15142	16865	16042	16095	15662	15262	15293	14681	13418	12679	73.5	71.0	76.2

¹ Подаци за ниво општине се односе на период 2017–2019.² По методологији пописа 1991.³ По методологији пописа 2002.¹ Municipality level data relating to the period 2017–2019² By 1991 census methodology³ By 2002 census methodology

1.1. Основни подаци природног кретања становништва у Републици Србији

Basic data of population change in Republic of Serbia

наставка continuation

Регион, област, град/општина <i>Region, area, city/municipality</i>	Према попису <i>By census</i>									Процена <i>Estimate</i>	Очекивано трајање живота ¹ (2019) <i>Life expectancy (2019)¹</i>		
	1953	1961	1971	1981	1991	2002 ²	1991 ³	2002	2011		2019	Укупно <i>Total</i>	мушко <i>male</i>
Беочин	10243	11881	13216	14126	14848	16446	14693	16086	15726	14970	74.3	71.4	77.3
Бечеј	43021	44585	44976	44243	42685	41986	42111	40987	37351	34983	73.1	70.5	75.9
Врбас	37614	42853	43490	45756	46405	46476	45803	45852	42092	39099	74.6	71.6	77.7
Жабалъ	23262	25300	25372	26219	25823	28381	25404	27513	26134	25019	73.1	70.3	76.2
Србобран	19855	20414	19594	18573	17365	18145	17172	17855	16317	15337	73.0	69.5	76.8
Срем Карловци	5618	6390	7040	7547	7534	9060	7403	8839	8750	8330	77.3	75.1	79.5
Темерин	16157	18336	19643	22557	24939	29232	24386	28275	28287	27676	76.5	74.2	78.9
Тител	15686	16103	16131	16364	16218	17600	15896	17050	15738	14997	74.1	70.9	77.3
Севернобанатска <i>Severnobanatska</i>	189414	194150	191632	187179	179783	170361	177542	165881	147770	135453	73.5	69.7	76.6
Кикинда - град	64685	68562	68915	69864	69743	68258	69112	67002	59453	54131	74.1	71.3	76.9
Ада	21676	22234	22611	22408	21506	19769	21120	18994	16991	15779	72.8	69.5	76.2
Кањижа	35590	34960	33817	32709	30668	28491	30134	27510	25343	23581	73.0	70.0	76.0
Нови Кнежевац	17680	17831	16509	15026	13816	13345	13591	12975	11269	10209	71.7	68.7	75.0
Сента	29898	31081	31416	30519	28779	26440	28467	25568	23316	21630	72.1	69.5	74.8
Чока	19885	19482	18364	16653	15271	14058	15118	13832	11398	10123	71.3	67.9	75.3
Севернобачка <i>Severnobacka</i>	186569	198392	205929	211475	205401	205279	202493	200140	186906	178294	74.7	71.6	77.8
Суботица - град	126559	136782	146770	154611	150534	152278	148395	148401	141554	136475	74.6	71.9	77.2
Бачка Топола	43243	44466	43508	41889	40473	39044	39961	38245	33321	30628	74.6	71.5	78.0
Мали Иђош	16767	17144	15651	14975	14394	13957	14137	13494	12031	11191	72.1	69.5	74.9
Средњобанатска <i>Srednjobanatska</i>	221667	229812	231486	230962	221353	214366	216754	208456	187667	173873	74.3	71.9	77.1
Зрењанин - град	102844	115692	129837	139300	136778	135376	134252	132051	123362	115797	74.6	72.0	77.1
Житиште	35649	33514	29684	25579	22811	21524	21964	20399	16841	14926	73.6	70.9	76.7
Нова Црња	23382	21580	18298	16270	14538	12924	14252	12705	10272	9149	71.6	68.0	75.8

¹ Подаци за ниво општине се односе на период 2017–2019.² По методологији пописа 1991.³ По методологији пописа 2002.¹ Municipality level data relating to the period 2017–2019² By 1991 census methodology³ By 2002 census methodology

1.1. Основни подаци природног кретања становништва у Републици Србији

Basic data of population change in Republic of Serbia

наставак continuation

Регион, област, град/општина <i>Region, area, city/municipality</i>	Према попису <i>By census</i>									Процена <i>Estimate</i>	Очекивано трајање живота ¹ (2019) <i>Life expectancy (2019)¹</i>		
	1953	1961	1971	1981	1991	2002 ²	1991 ³	2002	2011		2019	Укупно <i>Total</i>	мушко <i>male</i>
Нови Бечеј	33682	33507	31729	30312	28788	27450	28420	26924	23925	22359	73.3	70.7	75.4
Сечањ	26110	25519	21938	19501	18438	17092	17866	16377	13267	11642	74.2	71.6	76.6
Сремска <i>Sremska</i>	223642	260226	285474	306085	309981	347707	303216	335901	312278	297197	74.9	72.1	77.8
Ср.Митров.- град	52959	63634	78391	85129	85328	88646	83644	85902	79940	75241	74.9	71.9	77.6
Инђија	29287	36484	40530	44151	44185	51396	42849	49609	47433	45642	75.6	72.9	78.6
Ириг	14056	14709	13678	12413	11696	12688	11553	12329	10866	9942	74.6	71.4	78.3
Пећинци	18567	19289	18490	19284	20077	21878	19865	21506	19720	19175	74.8	72.5	77.2
Рума	40742	47671	52156	55083	55087	62603	53856	60006	54339	51350	74.6	72.1	77.1
Стара Пазова	33352	41036	43477	52566	57291	70241	55871	67576	65792	64794	75.8	73.7	78.1
Шид	34679	37403	38752	37459	36317	40255	35578	38973	34188	31053	73.7	70.7	77.0
Србија - југ <i>Serbia - south</i>	3731844	3881086	4040994	4224391	4206680	4155703	4054491	3889885	3595613	3399086	75.5	73.1	78.1
Шумадија и Западна Србија <i>Sumadija and West Serbia</i>	1902934	2006793	2111855	2243885	2266428	2262235	2196689	2136881	2031697	1908641	75.9	73.4	78.5
Златиборска <i>Zlatiborska</i>	293015	308918	324065	335570	335826	329986	332470	313396	286549	265638	76.5	73.9	79.2
Град Ужице	50755	57062	67555	77049	82723	84086	82303	83022	78040	72940	77.0	74.9	79.0
Ужице	-	-	-	-	-	-	-	-	-	66328	77.0	74.9	79.1
Севојно	-	-	-	-	-	-	-	-	-	6612	76.7	74.5	78.8
Ариље	20882	20001	19581	20111	20335	19972	20107	19784	18792	17779	76.7	74.1	79.6
Бајина Башта	35283	34067	31387	30860	29747	29947	29225	29151	26022	24107	77.3	75.2	79.5
Косјерић	18592	17898	16582	16157	15478	14259	15236	14001	12090	10627	75.4	73.1	78.1
Нова Варош	21848	24770	22740	22523	21812	20149	21756	19982	16638	14319	76.6	73.9	79.6
Пожега	31741	32382	33804	34100	33578	32710	33289	32293	29638	27258	76.5	74.3	78.8
Прибој	20784	26147	32548	35200	35951	33658	35487	30377	27133	23847	75.9	73.6	78.2

¹ Подаци за ниво општине се односе на период 2017–2019.² По методологији пописа 1991.³ По методологији пописа 2002.¹ Municipality level data relating to the period 2017–2019² By 1991 census methodology³ By 2002 census methodology

1.1. Основни подаци природног кретања становништва у Републици Србији

Basic data of population change in Republic of Serbia

наставак continuation

Регион, област, град/општина Region, area, city/municipality	Према попису By census									Процена Estimate	Очекивано трајање живота ¹ (2019) Life expectancy (2019) ¹		
	1953	1961	1971	1981	1991	2002 ²	1991 ³	2002	2011		2019	Укупно Total	мушко male
Пријепоље	35568	38925	44022	46902	46525	45671	46085	41188	37059	34465	75.5	73.2	78.0
Сјеница	36033	36950	36622	35570	33681	33769	33068	27970	26392	25690	75.3	73.5	77.1
Чајетина	21529	20716	19224	17098	15996	15765	15914	15628	14745	14606	76.2	72.6	80.1
Колубарска Kolubarska	201411	202630	202990	205094	200560	197925	196556	192204	174513	162165	75.9	73.3	78.6
Ваљево - град	76104	81173	88267	95449	98226	99208	96530	96761	90312	85316	76.0	73.4	78.6
Лајковац	18411	18985	18270	17950	17716	17465	17444	17062	15475	14639	76.5	73.7	79.6
Љиг	20697	19662	18549	17620	15912	15114	15667	14629	12754	11204	74.9	72.2	77.9
Мионица	23905	22359	20560	19297	17368	16823	17061	16513	14335	12889	75.0	73.4	76.8
Осечина	23108	21803	19832	18519	16745	15525	16542	15135	12536	10924	75.9	73.8	78.4
Уб	39186	38648	37512	36259	34593	33790	33312	32104	29101	27193	75.7	73.0	78.8
Мачванска Machvanska	293169	311916	324427	338247	339644	346894	329226	329625	298931	277560	75.0	72.6	77.5
Шабац - град	82414	94866	107143	119669	123633	128801	120332	122893	115884	110148	74.4	72.3	76.6
Богатић	37492	37141	35882	35256	34438	34819	33398	32990	28883	26337	74.2	71.3	77.5
Владимирци	30068	28281	26729	25281	23335	22206	21910	20373	17462	15583	73.9	71.5	76.6
Коцељева	20458	19982	19143	18367	17064	16635	16570	15636	13129	11652	74.4	72.3	76.8
Крупањ	25396	24520	23529	22530	21879	20628	21619	20192	17295	15358	75.2	73.4	77.4
Лозница - град	59796	70534	78228	84180	86875	91791	83413	86413	79327	74703	75.8	73.3	78.3
Љубовија	25541	25009	21689	19890	18391	17308	18230	17052	14469	12568	75.3	72.1	78.8
Мали Зворник	12004	11583	12084	13074	14029	14706	13754	14076	12482	11211	76.2	74.4	78.0
Моравичка Moravicka	200014	207195	217223	229047	230748	228689	228093	224772	212603	198490	76.1	73.7	78.6
Чачак - град	75485	85439	97924	110801	116808	119378	115401	117072	115337	109568	76.4	74.0	78.7
Гор. Милановац	49859	47894	48420	50651	50087	48446	49368	47641	44406	41154	76.3	74.1	78.7
Ивањица	40258	40526	39233	37887	36686	35835	36378	35445	31963	29490	76.9	74.5	79.7
Лучани	34412	33336	31646	29708	27167	25030	26946	24614	20897	18278	75.2	71.3	79.7

¹ Подаци за ниво општине се односе на период 2017–2019.² По методологији пописа 1991.³ По методологији пописа 2002.¹ Municipality level data relating to the period 2017–2019² By 1991 census methodology³ By 2002 census methodology

1.1. Основни подаци природног кретања становништва у Републици Србији

Basic data of population change in Republic of Serbia

наставак continuation

Регион, област, град/општина <i>Region, area, city/municipality</i>	Према попису <i>By census</i>									Процена <i>Estimate</i>	Очекивано трајање живота ¹ (2019) <i>Life expectancy (2019)¹</i>		
	1953	1961	1971	1981	1991	2002 ²	1991 ³	2002	2011		2019	Укупно <i>Total</i>	мушко <i>male</i>
Поморавска <i>Pomoravska</i>	240512	254521	262055	270474	264108	259439	240715	227435	214536	197361	75.4	72.5	78.6
Јагодина - град	55116	62950	68910	76460	77226	76221	73796	70894	71852	68926	75.9	73.6	78.2
Деспотовац	36509	38389	36553	35690	33869	32855	28357	25611	23191	20226	74.1	71.9	76.4
Параћин	54520	59957	63097	64718	64119	63820	60501	58301	54242	50262	75.4	72.5	78.8
Рековац	28085	25520	22710	19877	17011	14764	16015	13551	11055	9037	75.7	72.7	79.1
Свилајнац	33969	33677	34256	34888	33136	33097	26738	25511	23551	21087	75.1	72.1	78.3
Ћуприја	32313	34028	36529	38841	38747	38682	35308	33567	30645	27823	75.7	73.1	78.4
Расинска <i>Rasinska</i>	240876	251575	265521	281455	283108	274914	272834	259441	241999	221672	76.3	73.8	78.9
Крушевац - град	94827	103190	118016	132972	138111	137534	133911	131368	128752	120154	75.9	73.7	78.1
Александровац	34748	34540	33798	33887	33215	31338	31906	29389	26522	23898	76.4	73.2	80.3
Брус	25585	25606	24581	22679	21331	19610	20758	18764	16317	14601	76.1	74.1	78.3
Варварин	26744	26423	26143	25779	23821	23326	21917	20122	17966	16099	75.0	71.8	78.6
Трстеник	46606	49107	50624	53570	54873	51925	52796	49043	42966	38401	76.3	74.3	78.4
Ћићевац	12366	12709	12359	12568	11757	11181	11546	10755	9476	8519	76.6	73.4	80.0
Рашка <i>Raska</i>	206008	228991	251230	282644	300274	314167	293311	291230	309258	304478	75.8	73.5	78.2
Краљево - град	82454	91579	106153	121622	125772	126364	122987	121707	125488	117168	76.0	73.6	78.2
Врњачка Бања	17394	18820	21940	24768	25875	27592	25275	26492	27527	25964	76.7	73.4	79.6
Нови Пазар - град	50189	58777	64326	74000	85249	96260	82767	85996	100410	107071	75.1	73.6	76.7
Рашка	28008	29856	29367	29475	28747	27791	28294	26981	24678	22429	76.7	74.8	78.7
Тутин	27963	29959	29444	32779	34631	36160	33988	30054	31155	31846	74.5	72.9	76.1
Шумадијска <i>Sumadijska</i>	227929	241047	264344	301354	312160	310221	303484	298778	293308	281277	76.1	73.8	78.5
Крагујевац - град	93465	105711	130551	164823	180084	180796	176743	175802	179417	176699	76.4	74.1	78.7
Аранђеловац	35388	38562	42122	46803	47618	50075	46442	48129	46225	43370	75.5	73.3	77.7
Баточина	12309	12455	12459	13452	13459	13223	12641	12220	11760	10878	75.1	72.3	77.9

¹ Подаци за ниво општине се односе на период 2017–2019.² По методологији пописа 1991.³ По методологији пописа 2002.¹ Municipality level data relating to the period 2017–2019² By 1991 census methodology³ By 2002 census methodology

1.1. Основни подаци природног кретања становништва у Републици Србији

Basic data of population change in Republic of Serbia

наставак continuation

Регион, област, град/општина <i>Region, area, city/municipality</i>	Према попису <i>By census</i>									Процена <i>Estimate</i>	Очекивано трајање живота ¹ (2019) <i>Life expectancy (2019)¹</i>		
	1953	1961	1971	1981	1991	2002 ²	1991 ³	2002	2011		2019	Укупно <i>Total</i>	мушко <i>male</i>
Кнић	26982	25599	23192	20965	18724	16449	18186	16148	14237	12747	75.3	72.3	78.7
Лапово	8255	8850	9156	9631	9480	9111	8606	8228	7837	7095	75.1	72.4	78.1
Рача	18969	18010	16542	16262	15216	14019	14384	12959	11503	10344	75.6	73.8	77.5
Топола	32561	31860	30322	29418	27579	26548	26482	25292	22329	20144	76.2	74.5	78.1
Јужна и Источна Србија <i>South and East Serbia</i>	1828910	1874293	1929139	1980506	1940252	1893468	1857802	1753004	1563916	1490445	75.2	72.8	77.6
Борска <i>Borska</i>	151973	160096	175847	180463	178718	170619	163229	146551	124992	111152	74.1	71.9	76.5
Бор	38668	43448	52848	56486	59900	57140	59424	55817	48615	44639	74.0	71.3	76.8
Кладово	27792	28217	33173	33376	31881	31233	26714	23613	20635	18332	74.9	71.9	78.2
Мајданпек	21155	23022	26120	26628	27378	24867	26952	23703	18686	16174	74.0	71.2	77.0
Неготин	64358	65409	63706	63973	59559	57379	50139	43418	37056	32007	73.7	71.6	75.9
Браничевска <i>Branicevska</i>	258988	263344	263015	263677	253492	246011	220225	200503	183625	165635	74.6	71.4	78.1
Град Пожаревац	58476	66047	73768	81123	84678	83097	78054	-	75334	71746	75.0	72.1	77.9
Пожаревац	-	-	-	-	-	-	-	74902	61697	58689	75.1	72.3	77.9
Костолац	-	-	-	-	-	-	-	-	13637	13057	74.3	71.2	77.7
Велико Градиште	28196	27819	28019	27929	27174	26343	22969	20659	17610	15707	74.0	70.5	77.6
Голубац	15166	15320	14178	13541	12513	12075	10882	9913	8331	7290	75.8	73.4	78.5
Жабари	26496	25144	23298	21819	19347	18239	15577	13034	11380	9359	72.5	69.0	76.6
Жагубица	23012	22602	21055	20275	17777	16892	16698	14823	12737	11159	76.7	73.0	80.8
Кучево	31274	30452	29095	28429	25649	24876	21752	18808	15516	12954	74.0	71.4	76.9
Мало Црниће	24808	24347	23169	21953	19940	18783	16103	13853	11458	9682	73.4	70.6	77.1
Петровац на Мл.	51560	51613	50433	48608	46414	45706	38190	34511	31259	27738	75.4	72.6	78.4
Зајечарска <i>Zajecarska</i>	177332	178623	172424	170682	158131	144245	154176	137561	119967	106100	74.9	72.3	77.7
Зајечар - град	64907	68616	73147	76681	72763	69310	71076	65969	59461	53509	74.6	72.2	77.0

¹ Подаци за ниво општине се односе на период 2017–2019.² По методологији пописа 1991.³ По методологији пописа 2002.¹ Municipality level data relating to the period 2017–2019² By 1991 census methodology³ By 2002 census methodology

1.1. Основни подаци природног кретања становништва у Републици Србији

Basic data of population change in Republic of Serbia

наставак continuation

Регион, област, град/општина Region, area, city/municipality	Према попису By census										Процена Estimate	Очекивано трајање живота ¹ (2019) Life expectancy (2019) ¹		
	1953	1961	1971	1981	1991	2002 ²	1991 ³	2002	2011	2019		Укупно Total	мушко male	женско female
Бољевац	25831	26277	23335	21818	19384	17347	18424	15849	12994	11148	74.1	72.2	76.1	
Књажевац	61973	59445	52010	48789	44036	38044	43551	37172	31491	27476	75.9	73.7	78.2	
Сокобања	24621	24285	23932	23394	21948	19544	21125	18571	16021	13967	74.7	71.5	78.1	
Јабланичка Jablanicka	244128	254855	260982	262531	255011	247834	251301	240923	216304	198740	74.7	72.2	77.5	
Лесковац - град	121311	134250	147487	159001	161986	161086	159478	156252	144206	134285	75.1	72.7	77.7	
Бојник	22329	20838	18801	16246	14498	13496	14341	13118	11104	10015	73.9	72.1	76.1	
Власотинце	35224	35625	36002	35863	34302	33704	34029	33312	29893	27402	75.1	72.6	77.9	
Лебане	28062	27579	28228	27836	27068	25563	26722	24918	22000	19416	73.5	71.0	76.4	
Медвеђа	24300	24244	20792	17219	13368	11395	12953	10760	7438	6466	73.7	70.7	77.3	
Црна Трава	12902	12319	9672	6366	3789	2590	3778	2563	1663	1156	66.6	55.8	77.2	
Нишавска Nisavska	303482	327367	363292	394110	396043	391932	389838	381757	376319	360494	76.2	74.2	78.2	
Град Ниш	109228	134093	180865	217902	233137	240734	245182	250518	260237	255901	76.4	74.5	78.3	
Медијана	-	-	-	-	-	-	-	-	85969	84880	76.8	74.8	78.5	
Нишка Бања	12872	14261	14497	14661	14949	15668	14694	15359	14680	14088	76.0	73.3	78.6	
Палилула	-	-	-	-	-	-	-	-	73801	72750	76.7	75.1	78.1	
Пантелеј	-	-	-	-	-	-	-	-	53486	53388	77.9	75.9	79.7	
Црвени крст	-	-	-	-	-	-	-	-	32301	30795	73.2	71.0	75.7	
Алексинач	64344	67200	66082	67286	63844	60043	62208	57749	51863	47096	74.5	72.3	76.8	
Гачин Хан	26182	23965	19974	16281	12990	10660	12669	10464	8389	6664	74.4	71.7	77.6	
Дољевац	18825	19860	20228	20663	20662	20009	20243	19561	18463	17846	77.4	75.5	79.8	
Мерошина	19469	18899	18028	17489	16139	15305	15865	14812	13968	12836	76.7	74.6	79.2	
Ражањ	19623	18829	17113	15586	13582	11876	13193	11369	9150	7829	75.8	73.7	78.3	
Сврљиг	32939	30260	26505	24242	20740	17637	20478	17284	14249	12322	76.2	73.5	79.1	

¹ Подаци за ниво општине се односе на период 2017–2019.² По методологији пописа 1991.³ По методологији пописа 2002.¹ Municipality level data relating to the period 2017–2019² By 1991 census methodology³ By 2002 census methodology

1.1. Основни подаци природног кретања становништва у Републици Србији

Basic data of population change in Republic of Serbia

наставак continuation

Регион, област, град/општина <i>Region, area, city/municipality</i>	Према попису <i>By census</i>									Процена <i>Estimate</i>	Очекивано трајање живота ¹ (2019) <i>Life expectancy (2019)¹</i>		
	1953	1961	1971	1981	1991	2002 ²	1991 ³	2002	2011		2019	Укупно <i>Total</i>	мушко <i>male</i>
Пиротска <i>Pirotska</i>	157360	145789	136008	127427	116926	106815	115970	105654	92479	83699	75.8	73.6	77.7
Пирот - град	69210	68073	69285	69653	67658	64648	67113	63791	57928	53824	75.7	73.7	77.7
Бабушница	37312	34316	29033	23872	19333	15799	19172	15734	12307	10069	73.1	72.2	74.4
Бела Паланка	28756	24982	21325	18744	16447	14475	16351	14381	12126	10702	75.5	73.0	78.5
Димитровград	22082	18418	16365	15158	13488	11893	13334	11748	10118	9104	74.3	72.1	76.8
Подунавска <i>Podunavska</i>	165316	180558	197656	220930	226589	225304	216056	210290	199395	184994	74.7	72.4	77.0
Смедерево - град	66132	77682	90650	107366	115617	116853	110768	109809	108209	102288	74.5	71.9	77.3
Велика Плана	46145	47388	48894	52619	51150	49822	47341	44470	40902	37626	74.5	71.5	77.3
Смед. Паланка	53039	55488	58112	60945	59822	58629	57947	56011	50284	45080	73.8	71.2	76.5
Пчињска <i>Pcinjska</i>	220910	222520	230373	238753	243529	255500	237399	227690	159081	196431	75.3	73.4	77.4
Град Врање	62659	65367	72208	82527	86518	89591	85591	87288	83524	79782	75.8	73.8	78.1
Врање	-	-	-	-	-	-	-	-	73944	71050	75.9	74.0	77.9
Врањска Бања	-	-	-	-	-	-	-	-	9580	8732	75.1	72.6	78.0
Босилеград	19751	18368	17306	14196	11644	10120	11603	9931	8129	7050	74.3	71.0	78.5
Бујановац	36810	39064	43522	46689	49238	53485	47122	43302	18067 ⁴	37718	73.4	71.7	75.1
Владичин Хан	25927	26074	25231	25441	25255	24703	25020	23703	20871	18738	74.5	71.9	77.2
Прешево	24607	26738	30056	33948	38943	47661	36459	34904	3080 ⁴	30100	73.5	71.7	75.2
Сурдулица	35578	32505	29494	27029	24785	23542	24489	22190	20319	18524	75.2	73.2	77.4
Трговиште	15578	14404	12556	8923	7146	6398	7115	6372	5091	4519	74.0	72.2	76.4
Топличка <i>Toplicka</i>	149421	141141	129542	121933	111813	105208	109608	102075	91754	83200	74.5	71.9	77.6
Прокупље	62614	60075	57315	56256	52969	50205	51808	48501	44419	40748	74.5	72.9	76.3
Блаце	24608	22099	19331	17338	15709	14303	15209	13759	11754	10339	75.7	73.1	78.8
Житораја	22427	22071	21224	20710	19545	18803	19223	18207	16368	14823	75.1	73.8	76.5
Куршумлија	39772	36896	31672	27629	23590	21897	23368	21608	19213	17290	73.9	71.6	76.6

¹ Подаци за ниво општине се односе на период 2017–2019.² По методологији пописа 1991.³ По методологији пописа 2002.⁴ Подаци се односе само на пописано становништво.¹ Municipality level data relating to the period 2017–2019² By 1991 census methodology³ By 2002 census methodology⁴ The data relate to enumerated population only.

1.2. Становништво у Републици Србији по добним групама и полу према процени за 2019. годину

Population in Republic of Serbia by age and sex by 2019 estimate

Регион, област <i>Region, area</i>	Пол <i>Sex</i>	Свега <i>Total</i>	Старост - <i>Age</i>													
			0	1-6	7-14	15-19	20-24	25-29	30-34	35-39	40-44	45-49	50-54	55-64	65-74	75>
Република Србија <i>Republic of Serbia</i>	Укупно- <i>total</i>	6945235	63876	390446	538267	353849	374775	420188	462279	489760	499602	473455	460442	981366	865851	571079
	Мушко- <i>male</i>	3383732	33007	201315	277069	181946	192895	215131	236049	248790	252437	236297	225596	467307	389477	226416
	Женско- <i>female</i>	3561503	30869	189131	261198	171903	181880	205057	226230	240970	247165	237158	234846	514059	476374	344663
Србија - север <i>Serbia - north</i>	Укупно- <i>total</i>	3546149	34888	211963	275943	171039	184167	219528	251367	269843	266657	242540	232718	488555	425879	271062
	Мушко- <i>male</i>	1703154	18047	109191	141719	87837	94659	109652	125531	135342	133677	120105	112792	227691	184650	102261
	Женско- <i>female</i>	1842995	16841	102772	134224	83202	89508	109876	125836	134501	132980	122435	119926	260864	241229	168801
Београдски/а (Град Београд) <i>Beogradski/a City of Belgrade</i>	Укупно- <i>total</i>	1694056	17936	107051	131061	76737	83534	106333	126106	137087	132234	117533	106046	220018	202253	130127
	Мушко- <i>male</i>	799857	9289	55158	67240	39418	42689	51302	60647	66864	64529	56959	50344	99517	85728	50173
	Женско- <i>female</i>	894199	8647	51893	63821	37319	40845	55031	65459	70223	67705	60574	55702	120501	116525	79954
Војводина <i>Vojvodina</i>	Укупно- <i>total</i>	1852093	16952	104912	144882	94302	100633	113195	125261	132756	134423	125007	126672	268537	223626	140935
	Мушко- <i>male</i>	903297	8758	54033	74479	48419	51970	58350	64884	68478	69148	63146	62448	128174	98922	52088
	Женско- <i>female</i>	948796	8194	50879	70403	45883	48663	54845	60377	64278	65275	61861	64224	140363	124704	88847
Западнобачка <i>Zapadnobacka</i>	Укупно- <i>total</i>	171054	1295	8347	12320	8623	9001	9730	10550	11222	11940	11588	12535	26174	22910	14819
	Мушко- <i>male</i>	83805	665	4307	6347	4452	4738	5055	5692	5960	6198	5908	6175	12685	10238	5385
	Женско- <i>female</i>	87249	630	4040	5973	4171	4263	4675	4858	5262	5742	5680	6360	13489	12672	9434
Јужнобанатска <i>Juznbanatska</i>	Укупно- <i>total</i>	277393	2371	15173	21916	14432	15237	16444	17662	19256	19962	18914	18525	41073	35109	21319
	Мушко- <i>male</i>	136504	1223	7790	11177	7468	7869	8712	9213	10006	10314	9696	9229	19907	15884	8016
	Женско- <i>female</i>	140889	1148	7383	10739	6964	7368	7732	8449	9250	9648	9218	9296	21166	19225	13303
Јужнобачка <i>Juznobacka</i>	Укупно- <i>total</i>	618829	6373	38977	50771	31163	33070	40539	46320	48426	47046	42078	40667	81742	68690	42967
	Мушко- <i>male</i>	298527	3291	20105	26180	15956	16992	20132	23151	24162	23851	20854	19873	38168	29733	16079
	Женско- <i>female</i>	320302	3082	18872	24591	15207	16078	20407	23169	24264	23195	21224	20794	43574	38957	26888
Севернобанатска <i>Severnobanatska</i>	Укупно- <i>total</i>	135453	1110	6869	10147	7025	7593	8032	8517	9034	9401	9044	9496	21199	16899	11087
	Мушко- <i>male</i>	66316	582	3521	5192	3582	3939	4246	4497	4831	4855	4636	4731	10255	7493	3956
	Женско- <i>female</i>	69137	528	3348	4955	3443	3654	3786	4020	4203	4546	4408	4765	10944	9406	7131
Севернобачка <i>Severnobacka</i>	Укупно- <i>total</i>	178294	1617	9656	13507	9289	10043	10554	12117	12768	13344	11819	12119	26206	21058	14197
	Мушко- <i>male</i>	86099	814	4955	6883	4737	5121	5397	6268	6566	6879	6018	5871	12323	9237	5030
	Женско- <i>female</i>	92195	803	4701	6624	4552	4922	5157	5849	6202	6465	5801	6248	13883	11821	9167
Средњобанатска <i>Srednjobanatska</i>	Укупно- <i>total</i>	173873	1551	9399	13465	8971	9653	10269	10813	11377	12087	11556	12578	26297	22278	13579
	Мушко- <i>male</i>	85401	808	4835	6982	4658	5001	5498	5856	5999	6314	5909	6273	12655	9789	4824
	Женско- <i>female</i>	88472	743	4564	6483	4313	4652	4771	4957	5378	5773	5647	6305	13642	12489	8755

1.2. Становништво у Републици Србији по добним групама и полу према процени за 2019. годину

Population in Republic of Serbia by age and sex by 2019 estimate

наставак continuation

Регион, област Region, area	Пол Sex	Свега Total	Старост - Age													
			0	1-6	7-14	15-19	20-24	25-29	30-34	35-39	40-44	45-49	50-54	55-64	65-74	75>
Сремска Sremska	Укупно-total	297197	2635	16491	22756	14799	16036	17627	19282	20673	20643	20008	20752	45846	36682	22967
	Мушко-male	146645	1375	8520	11718	7566	8310	9310	10207	10954	10737	10125	10296	22181	16548	8798
	Женско-female	150552	1260	7971	11038	7233	7726	8317	9075	9719	9906	9883	10456	23665	20134	14169
Србија - југ Serbia - south	Укупно-total	3399086	28988	178483	262324	182810	190608	200660	210912	219917	232945	230915	227724	492811	439972	300017
	Мушко-male	1680578	14960	92124	135350	94109	98236	105479	110518	113448	118760	116192	112804	239616	204827	124155
	Женско-female	1718508	14028	86359	126974	88701	92372	95181	100394	106469	114185	114723	114920	253195	235145	175862
Шумадија и Западна Србија Sumadija and West Serbia	Укупно-total	1908641	16563	102791	151476	102563	105132	110424	117458	123833	131272	128418	127026	283845	244085	163755
	Мушко-male	941583	8566	53194	78125	52630	53912	57803	61516	63847	66772	64242	62564	137013	113602	67797
	Женско-female	967058	7997	49597	73351	49933	51220	52621	55942	59986	64500	64176	64462	146832	130483	95958
Златиборска Zlatiborska	Укупно-total	265638	2314	14007	20660	13998	14508	14829	15762	16169	17269	17808	18754	41724	34327	23509
	Мушко-male	131739	1230	7245	10612	7206	7422	7986	8416	8363	8726	9005	9194	20380	16007	9947
	Женско-female	133899	1084	6762	10048	6792	7086	6843	7346	7806	8543	8803	9560	21344	18320	13562
Колубарска Kolubarska	Укупно-total	162165	1324	8075	11900	8035	8581	9220	9953	10306	10927	10788	11399	25930	20619	15108
	Мушко-male	80542	661	4110	6186	4106	4373	4805	5342	5427	5646	5420	5682	12704	9732	6348
	Женско-female	81623	663	3965	5714	3929	4208	4415	4611	4879	5281	5368	5717	13226	10887	8760
Мачванска Macvanska	Укупно-total	277560	2439	14978	21505	14918	15028	15606	16896	17806	19235	19071	19442	43687	35543	21406
	Мушко-male	137619	1247	7645	11092	7689	7740	8324	8978	9260	9833	9600	9653	21178	16642	8738
	Женско-female	139941	1192	7333	10413	7229	7288	7282	7918	8546	9402	9471	9789	22509	18901	12668
Моравичка Moravicka	Укупно-total	198490	1711	10421	14741	10033	10190	10972	11905	12472	13586	13277	13359	30649	26214	18960
	Мушко-male	97500	876	5463	7591	5190	5272	5768	6200	6515	6893	6558	6485	14756	12151	7782
	Женско-female	100990	835	4958	7150	4843	4918	5204	5705	5957	6693	6719	6874	15893	14063	11178
Поморавска Pomoravska	Укупно-total	197361	1431	9486	14302	10113	11052	11562	11699	12423	13315	13263	12823	28666	27334	19892
	Мушко-male	95980	719	4927	7359	5163	5602	6008	6108	6348	6761	6519	6262	13759	12528	7917
	Женско-female	101381	712	4559	6943	4950	5450	5554	5591	6075	6554	6744	6561	14907	14806	11975
Расинска Rasinska	Укупно-total	221672	1645	10479	16056	11556	12151	11987	12594	13745	15716	15398	14603	32695	31743	21304
	Мушко-male	109412	851	5468	8320	5917	6204	6329	6682	7053	8056	7764	7244	15838	14927	8759
	Женско-female	112260	794	5011	7736	5639	5947	5658	5912	6692	7660	7634	7359	16857	16816	12545
Рашка Raska	Укупно-total	304478	3433	20327	31018	19922	19198	19361	19954	20933	21297	20200	18907	38373	31399	20156
	Мушко-male	151109	1822	10586	16068	10219	9878	10019	10258	10512	10697	10006	9423	18429	14510	8682
	Женско-female	153369	1611	9741	14950	9703	9320	9342	9696	10421	10600	10194	9484	19944	16889	11474

1.2. Становништво у Републици Србији по добним групама и полу према процени за 2019. годину

Population in Republic of Serbia by age and sex by 2019 estimate

наставак continuation

Регион, област Region, area	Пол Sex	Свега Total	Старост - Age													
			0	1-6	7-14	15-19	20-24	25-29	30-34	35-39	40-44	45-49	50-54	55-64	65-74	75>
Шумадијска Sumadijska	Укупно-total	281277	2266	15018	21294	13988	14424	16887	18695	19979	19927	18613	17739	42121	36906	23420
	Мушко-male	137682	1160	7750	10897	7140	7421	8564	9532	10369	10160	9370	8621	19969	17105	9624
	Женско-female	143595	1106	7268	10397	6848	7003	8323	9163	9610	9767	9243	9118	22152	19801	13796
Јужна и Источна Србија South and East Serbia	Укупно-total	1490445	12425	75692	110848	80247	85476	90236	93454	96084	101673	102497	100698	208966	195887	136262
	Мушко-male	738995	6394	38930	57225	41479	44324	47676	49002	49601	51988	51950	50240	102603	91225	56358
	Женско-female	751450	6031	36762	53623	38768	41152	42560	44452	46483	49685	50547	50458	106363	104662	79904
Борска Borska	Укупно-total	111152	765	5087	7559	5470	6034	6162	6279	6535	7328	7785	7423	17088	16563	11074
	Мушко-male	54345	391	2576	3865	2831	3178	3359	3326	3413	3789	3925	3614	8196	7512	4370
	Женско-female	56807	374	2511	3694	2639	2856	2803	2953	3122	3539	3860	3809	8892	9051	6704
Браничевска Branicevska	Укупно-total	165635	1236	7686	11935	8862	9641	9737	9687	10089	11172	11825	10775	22256	24409	16325
	Мушко-male	80865	643	3980	6148	4625	4966	5072	5093	5175	5689	5987	5354	10796	11001	6336
	Женско-female	84770	593	3706	5787	4237	4675	4665	4594	4914	5483	5838	5421	11460	13408	9989
Зајечарска Zajecarska	Укупно-total	106100	629	4462	6814	4755	5158	5301	5680	6347	6910	7139	6856	15833	17261	12955
	Мушко-male	52074	317	2261	3570	2486	2671	2923	3016	3418	3614	3673	3382	7653	7827	5263
	Женско-female	54026	312	2201	3244	2269	2487	2378	2664	2929	3296	3466	3474	8180	9434	7692
Јабланичка Jablanicka	Укупно-total	198740	1647	10157	15165	11075	11691	12032	12292	12466	13562	13877	13856	28381	24943	17596
	Мушко-male	99383	845	5331	7741	5700	6038	6361	6420	6361	6924	7041	6997	14283	11906	7435
	Женско-female	99357	802	4826	7424	5375	5653	5671	5872	6105	6638	6836	6859	14098	13037	10161
Нишавска Nisavska	Укупно-total	360494	3288	19196	26289	17356	19202	22057	24170	25275	25854	24577	24050	48802	46822	33556
	Мушко-male	176893	1683	9900	13497	8941	9852	11254	12280	12677	13079	12293	11788	23585	21806	14258
	Женско-female	183601	1605	9296	12792	8415	9350	10803	11890	12598	12775	12284	12262	25217	25016	19298
Пиротска Pirotska	Укупно-total	83699	613	3840	5356	3909	4237	4328	5016	5108	5355	5603	5869	12905	11930	9630
	Мушко-male	42457	321	1927	2737	2032	2175	2321	2736	2679	2771	2893	3066	6635	5809	4355
	Женско-female	41242	292	1913	2619	1877	2062	2007	2280	2429	2584	2710	2803	6270	6121	5275
Подунавска Podunavska	Укупно-total	184994	1505	9353	14674	10086	10760	11198	11555	12197	12931	12577	12049	26947	24329	14833
	Мушко-male	91455	784	4742	7605	5146	5619	6030	6197	6425	6660	6456	5950	12885	11218	5738
	Женско-female	93539	721	4611	7069	4940	5141	5168	5358	5772	6271	6121	6099	14062	13111	9095

1.2. Становништво у Републици Србији по добним групама и полу према процени за 2019. годину*Population in Republic of Serbia by age and sex by 2019 estimate*наставак *continuation*

Регион, област <i>Region, area</i>	Пол <i>Sex</i>	Свега <i>Total</i>	Старост - <i>Age</i>													
			0	1-6	7-14	15-19	20-24	25-29	30-34	35-39	40-44	45-49	50-54	55-64	65-74	75>
Пчињска <i>Pcinjska</i>	Укупно- <i>total</i>	196431	1976	11461	16726	14100	13761	14456	13983	13297	13208	13528	13932	25180	18679	12144
	Мушко- <i>male</i>	99388	1019	5962	8743	7341	7213	7658	7344	6916	6702	6825	7041	12617	8828	5179
	Женско- <i>female</i>	97043	957	5499	7983	6759	6548	6798	6639	6381	6506	6703	6891	12563	9851	6965
Топличка <i>Toplicka</i>	Укупно- <i>total</i>	83200	766	4450	6330	4634	4992	4965	4792	4770	5353	5586	5888	11574	10951	8149
	Мушко- <i>male</i>	42135	391	2251	3319	2377	2612	2698	2590	2537	2760	2857	3048	5953	5318	3424
	Женско- <i>female</i>	41065	375	2199	3011	2257	2380	2267	2202	2233	2593	2729	2840	5621	5633	4725

1.3. Становништво, рођења и умирања у Републици Србији, 2015–2019.*Population, births and deaths in Republic of Serbia, 2015–2019*

Регион, област <i>Region, area</i>	Година <i>Year</i>	Процењен број становника <i>Estimated population</i>	Живо- рођени <i>Live births</i>	Мртво- рођени <i>Still births</i>	Умрли <i>Deaths</i>	Природни прираштај <i>Natural increase</i>	Умрла одојчад <i>Infant deaths</i>	Живоро- ђени	Умрли	Природни прираштај на 1000 ста- новника <i>Natural increase per 1000 population</i>	Умрла одојчад на 1000 живорођених <i>Infant deaths per 1000 live births</i>	Мртворођени на 1000 рођених <i>Still births per 1000 births</i>	Витални индекс (живорођени на 100 умрлих) <i>Vital index (live births per 100 deaths)</i>
								на 1000 становника					
								Live births	Deaths				
								per 1000 population					
Република Србија <i>Republic of Serbia</i>	2019	6945235	64399	358	101458	-37059	308	9.3	14.6	-5.3	4.8	5.5	63.5
	2018	6982604	63975	345	101655	-37680	311	9.2	14.6	-5.4	4.9	5.4	62.9
	2017	7020858	64894	349	103722	-38828	305	9.2	14.8	-5.5	4.7	5.3	62.6
	2016	7058322	64734	377	100834	-36100	348	9.2	14.3	-5.1	5.4	5.8	64.2
	2015	7095383	65657	388	103678	-38021	346	9.3	14.6	-5.3	5.3	5.9	63.3
Србија - север <i>Serbia - north</i>	2019	3546149	35138	193	48745	-13607	143	9.9	13.7	-3.8	4.1	5.5	72.1
	2018	3552056	34986	221	48723	-13737	137	9.8	13.7	-3.9	3.9	6.3	71.8
	2017	3558647	35564	209	49402	-13838	151	10.0	13.9	-3.9	4.2	5.8	72.0
	2016	3565319	35074	222	48037	-12963	182	9.8	13.5	-3.6	5.2	6.3	73.0
	2015	3571596	35889	226	49179	-13290	172	10.0	13.8	-3.8	4.8	6.3	73.0
Град Београд <i>Belgrade</i>	2019	1694056	18153	77	21604	-3451	66	10.7	12.8	-2.1	3.6	4.2	84.0
	2018	1690193	17959	97	21484	-3525	73	10.6	12.7	-2.1	4.1	5.4	83.6
	2017	1687132	18000	90	21768	-3768	73	10.7	12.9	-2.2	4.1	5.0	82.7
	2016	1683962	17967	88	20803	-2836	96	10.7	12.4	-1.7	5.3	4.9	86.4
	2015	1679895	18356	81	21196	-2840	82	10.9	12.6	-1.7	4.5	4.4	86.6
Војводина <i>Vojvodina</i>	2019	1852093	16985	116	27141	-10156	77	9.2	14.7	-5.5	4.5	6.8	62.6
	2018	1861863	17027	124	27239	-10212	64	9.1	14.6	-5.5	3.8	7.2	62.5
	2017	1871515	17564	119	27634	-10070	78	9.4	14.8	-5.4	4.4	6.7	63.6
	2016	1881357	17107	134	27234	-10127	86	9.1	14.5	-5.4	5.0	7.8	62.8
	2015	1891701	17533	145	27983	-10450	90	9.3	14.8	-5.5	5.1	8.2	62.7
Западнобачка <i>Zapadnobacka</i>	2019	171054	1293	8	3006	-1713	6	7.6	17.6	-10.0	4.6	6.1	43.0
	2018	173213	1295	5	3027	-1732	6	7.5	17.5	-10.0	4.6	3.8	42.8
	2017	175347	1392	12	3001	-1609	10	7.9	17.1	-9.2	7.2	8.5	46.4
	2016	177476	1342	15	2978	-1636	8	7.6	16.8	-9.2	6.0	11.1	45.1
	2015	179639	1445	11	3057	-1612	8	8.0	17.0	-9.0	5.5	7.6	47.3

1.3. Становништво, рођења и умирања у Републици Србији, 2015–2019.

Population, births and deaths in Republic of Serbia, 2015–2019

наставка continuation

Регион, област Region, area	Година Year	Процењен број становника Estimated population	Живо- рођени Live births	Мртво- рођени Still births	Умрли Deaths	Природни прираштај Natural increase	Умрла одојчад Infant deaths	Живоро- ђени	Умрли	Природни прираштај на 1000 ста- новника Natural increase per 1000 population	Умрла одојчад на 1000 живорођених Infant deaths per 1000 live births	Мртворођени на 1000 рођених Still births per 1000 births	Витални индекс (живорођени на 100 умрлих) Index (live births per 100 deaths)
								на 1000 становника					
								Live births	Deaths				
								per 1000 population					
Јужнобанатска Juznobanatska	2019	277393	2344	15	4154	-1810	14	8.5	15.0	-6.5	4.6	6.4	56.4
	2018	279281	2427	16	4057	-1630	13	8.7	14.5	-5.8	5.4	6.5	59.8
	2017	281203	2500	18	4319	-1819	13	8.9	15.4	-6.5	5.2	7.1	57.9
	2016	283350	2470	14	4237	-1767	16	8.7	15.0	-6.2	6.5	5.6	58.3
	2015	285597	2449	17	4317	-1868	24	8.6	15.1	-6.5	9.8	6.9	56.7
Јужнобачка Juznobačka	2019	618829	6474	54	7730	-1256	23	10.5	12.5	-2.0	3.6	8.3	83.8
	2018	618388	6302	54	7570	-1268	18	10.2	12.2	-2.1	2.9	8.5	83.2
	2017	617949	6529	45	7806	-1277	15	10.6	12.6	-2.1	2.3	6.8	83.6
	2016	617333	6482	52	7590	-1108	29	10.5	12.3	-1.8	4.5	8.0	85.4
	2015	616722	6679	73	7924	-1245	28	10.8	12.8	-2.0	4.2	10.8	84.3
Севернобана- тска Severnobanatska	2019	135453	1119	13	2367	-1248	8	8.3	17.5	-9.2	7.1	11.5	47.3
	2018	136918	1119	14	2394	-1275	8	8.2	17.5	-9.3	7.1	12.4	46.7
	2017	138371	1158	5	2341	-1183	8	8.4	16.9	-8.5	6.9	4.3	49.5
	2016	139940	1099	5	2444	-1345	6	7.9	17.5	-9.6	5.5	4.5	45.0
	2015	141612	1190	8	2502	-1312	6	8.4	17.7	-9.3	5.0	6.7	47.6
Севернобачка Severnobačka	2019	178294	1586	6	2770	-1184	2	8.9	15.5	-6.6	1.3	3.8	57.3
	2018	179380	1663	11	2836	-1773	4	9.3	15.8	-6.5	2.4	6.6	58.6
	2017	180349	1709	8	2810	-1101	10	9.5	15.6	-6.1	5.9	4.7	60.8
	2016	181334	1544	8	2803	-1259	5	8.5	15.5	-6.9	3.2	5.2	55.1
	2015	182470	1519	13	2880	-1361	7	8.3	15.8	-7.5	4.6	8.5	52.7
Средњобана- тска Srednjobanatska	2019	173873	1548	14	2753	-1205	8	8.9	15.8	-6.9	5.2	9.0	56.2
	2018	175623	1557	11	2897	-1340	4	8.9	16.5	-7.6	2.6	7.0	53.7
	2017	177308	1561	15	2849	-1288	9	8.8	16.1	-7.3	5.8	9.5	54.8
	2016	178995	1538	20	2850	-1312	12	8.6	15.9	-7.3	7.8	12.8	54.0
	2015	180772	1571	9	2960	-1389	5	8.7	16.4	-7.7	3.2	5.7	53.1

1.3. Становништво, рођења и умирања у Републици Србији, 2015–2019.

Population, births and deaths in Republic of Serbia, 2015–2019

наставкак continuation

Регион, област Region, area	Година Year	Процењен број становника Estimated population	Живо- рођени Live births	Мртво- рођени Still births	Умрли Deaths	Природни прираштај Natural increase	Умрла одојчад Infant deaths	Живо- ђени	Умрли	Природни прираштај на 1000 ста- новника Natural increase per 1000 population	Умрла одојчад на 1000 живорођених Infant deaths per 1000 live births	Мртворођени на 1000 рођених Still births per 1000 births	Витални индекс (живорођени на 100 умрлих) Index (live births per 100 deaths)
								на 1000 становника					
								Live births	Deaths				
								per 1000 population					
	2019	297197	2621	6	4361	-1740	16	8.8	14.7	-5.9	6.1	2.3	60.1
Сремска Sremska	2018	299060	2664	13	4458	-1794	11	8.9	14.9	-6.0	4.1	4.9	59.8
	2017	300988	2715	16	4508	-1793	13	9.0	15.0	-6.0	4.8	5.9	60.2
	2016	302929	2632	20	4332	-1700	10	8.7	14.3	-5.6	3.8	7.5	60.8
	2015	304889	2680	14	4343	-1663	12	8.8	14.2	-5.4	4.5	5.2	61.7
	2019	3399086	29261	165	52713	-23452	165	8.6	15.5	-6.9	5.6	5.6	55.5
Србија - југ Serbia - south	2018	3430548	28989	124	52932	-23943	174	8.5	15.4	-7.0	6.0	4.3	54.8
	2017	3462211	29330	140	54320	-24990	154	8.5	15.7	-7.2	5.3	4.8	54.0
	2016	3493003	29660	155	52797	-23137	166	8.5	15.1	-6.6	5.6	5.2	56.2
	2015	3523787	29768	162	54499	-24731	174	8.4	15.5	-7.1	5.8	5.4	54.6
	2019	1908641	16662	102	28491	-11829	89	8.7	14.9	-6.2	5.3	6.1	58.5
Шумадија и Западна Србија Sumadija and West Serbia	2018	1924816	16589	67	28464	-11875	80	8.6	14.8	-6.2	4.8	4.0	58.3
	2017	1941130	16743	74	29362	-12619	82	8.6	15.1	-6.5	4.9	4.4	57.0
	2016	1956786	17168	78	28288	-11120	91	8.8	14.5	-5.7	5.3	4.5	60.7
	2015	1972183	17279	84	29179	-11900	100	8.8	14.8	-6.0	5.8	4.8	59.2
	2019	265638	2313	14	3869	-1556	14	8.7	14.6	-5.9	6.1	6.0	59.8
Златиборска Zlatiborska	2018	268393	2337	11	3901	-1564	8	8.7	14.5	-5.8	3.4	4.7	59.9
	2017	271080	2358	7	3827	-1469	13	8.7	14.1	-5.4	5.5	3.0	61.6
	2016	273629	2388	7	3786	-1398	9	8.7	13.8	-5.1	3.8	2.9	63.1
	2015	276210	2314	13	3782	-1468	9	8.4	13.7	-5.3	3.9	5.6	61.2
	2019	162165	1330	8	2592	-1262	6	8.2	16.0	-7.8	4.5	6.0	51.3
Колубарска Kolubarska	2018	163657	1319	5	2566	-1247	6	8.1	15.7	-7.6	4.5	3.8	51.4
	2017	165273	1334	5	2726	-1392	7	8.1	16.5	-8.4	5.2	3.7	48.9
	2016	166795	1381	11	2615	-1234	13	8.3	15.7	-7.4	9.4	7.9	52.8
	2015	168290	1383	2	2705	-1322	10	8.2	16.1	-7.9	7.2	1.4	51.1

1.3. Становништво, рођења и умирања у Републици Србији, 2015–2019.

Population, births and deaths in Republic of Serbia, 2015–2019

наставак continuation

Регион, област Region, area	Година Year	Процењен број становника Estimated population	Живо- рођени Live births	Мртво- рођени Still births	Умрли Deaths	Природни прираштај Natural increase	Умрла одојчад Infant deaths	Живо- ђени	Умрли	Природни прираштај на 1000 ста- новника Natural increase per 1000 population	Умрла одојчад на 1000 живорођених Infant deaths per 1000 live births	Мртворођени на 1000 рођених Still births per 1000 births	Витални индекс (живорођени на 100 умрлих) Index (live births per 100 deaths)
								на 1000 становника					
								Live births	Deaths				
								per 1000 population					
	2019	277560	2487	17	4346	-1859	13	9.0	15.7	-6.7	5.2	6.8	57.2
Мачванска Macvanska	2018	280290	2406	12	4341	-1935	15	8.6	15.5	-6.9	6.2	5.0	55.4
	2017	283007	2441	17	4383	-1942	10	8.6	15.5	-6.9	4.1	6.9	55.7
	2016	285509	2524	10	4237	-1713	7	8.8	14.8	-6.0	2.8	3.9	59.6
	2015	288034	2497	13	4498	-2001	16	8.7	15.6	-6.9	6.4	5.2	55.5
	2019	198490	1744	6	3056	-1312	8	8.8	15.4	-6.6	4.6	3.4	57.1
Моравичка Moravicka	2018	200205	1683	6	3088	-1405	3	8.4	15.4	-7.0	1.8	3.6	54.5
	2017	202026	1753	7	3167	-1414	5	8.7	15.7	-7.0	2.9	4.0	55.4
	2016	203799	1763	7	3016	-1253	8	8.7	14.8	-6.1	4.5	4.0	58.5
	2015	205631	1727	10	3159	-1432	9	8.4	15.4	-7.0	5.2	5.8	54.7
	2019	197361	1350	6	3511	-2161	9	6.8	17.8	-11.0	6.7	4.4	38.5
Поморавска Pomoravska	2018	199698	1524	7	3352	-1828	7	7.6	16.8	-9.2	4.6	4.6	45.5
	2017	202025	1435	2	3634	-2199	2	7.1	18.0	-10.9	1.4	1.4	39.5
	2016	204369	1536	11	3503	-1967	8	7.5	17.1	-9.6	5.2	7.1	43.8
	2015	206491	1635	8	3585	-1950	14	7.9	17.4	-9.5	8.6	4.9	45.6
	2019	221672	1625	13	3519	-1894	7	7.3	15.9	-8.6	4.3	7.9	46.2
Расинска Rasinska	2018	224191	1682	5	3530	-1848	9	7.5	15.7	-8.2	5.4	3.0	47.6
	2017	226808	1772	4	3891	-2119	8	7.8	17.2	-9.3	4.5	2.3	45.5
	2016	229554	1647	4	3721	-2074	9	7.2	16.2	-9.0	5.5	2.4	44.3
	2015	232335	1716	10	3809	-2093	5	7.4	16.4	-9.0	2.9	5.8	45.1
	2019	304478	3550	23	3593	-43	23	11.7	11.8	-0.1	6.5	6.4	98.8
Рашка Raska	2018	305147	3351	16	3651	-300	20	11.0	12.0	-1.0	6.0	4.8	91.8
	2017	305954	3260	21	3701	-441	25	10.7	12.1	-1.4	7.7	6.4	88.1
	2016	306725	3343	17	3471	-128	19	10.9	11.3	-0.4	5.7	5.1	96.3
	2015	307408	3426	17	3612	-186	20	11.1	11.7	-0.6	5.8	4.9	94.9

1.3. Становништво, рођења и умирања у Републици Србији, 2015–2019.

Population, births and deaths in Republic of Serbia, 2015–2019

наставак continuation

Регион, област Region, area	Година Year	Процењен број становни- ка Estimated population	Живо- рођени Live births	Мртво- рођени Still births	Умрли Deaths	Природни прираштај Natural increase	Умрла одојчад Infant deaths	Живоро- ђени	Умрли	Природни прираштај на 1000 ста- новника Natural increase per 1000 population	Умрла одојчад на 1000 живорођених per 1000 live births	Мртвоурођени на 1000 рођених Still births per 1000 births	Витални индекс (живорођени на 100 умрлих) Index (live births per 100 deaths)
								на 1000 становника					
								Live births	Deaths				
								per 1000 population					
	2019	281277	2263	15	4005	-1742	9	8.0	14.2	-6.2	4.0	6.6	56.5
	2018	283235	2287	5	4035	-1748	12	8.1	14.2	-6.2	5.2	2.2	56.7
Шумадијска Sumadijska	2017	284957	2390	11	4033	-1643	12	8.4	14.2	-5.8	5.0	4.6	59.3
	2016	286406	2586	11	3939	-1353	18	9.0	13.8	-4.7	7.0	4.2	65.7
	2015	287784	2581	11	4029	-1448	17	9.0	14.0	-5.0	6.6	4.2	64.1
	2019	1490445	12599	63	24222	-11623	76	8.5	16.3	-7.8	6.0	5.0	52.0
	2018	1505732	12400	57	24468	-12068	94	8.2	16.2	-8.0	7.6	4.6	50.7
Јужна и Источна Србија South and East Serbia	2017	1521081	12587	66	24958	-12371	72	8.3	16.4	-8.1	5.7	5.2	50.4
	2016	1536217	12492	77	24509	-12017	75	8.1	16.0	-7.8	6.0	6.1	51.0
	2015	1551604	12489	78	25320	-12831	74	8.0	16.3	-8.3	5.9	6.2	49.3
	2019	111152	754	4	2123	-1369	4	6.8	19.1	-12.3	5.3	5.3	35.5
	2018	113000	776	6	2101	-1325	6	6.9	18.6	-11.7	7.7	7.7	36.9
Борска Borska	2017	114816	846	4	2097	-1251	4	7.4	18.3	-10.9	4.7	4.7	40.3
	2016	116602	828	4	2136	-1308	4	7.1	18.3	-11.2	4.8	4.8	38.8
	2015	118384	880	1	2114	-1234	3	7.4	17.9	-10.5	3.4	1.1	41.6
	2019	165635	1275	7	3093	-1818	7	7.7	18.7	-11.0	5.5	5.5	41.2
	2018	167922	1195	4	3176	-1981	5	7.1	18.9	-11.8	4.2	3.3	37.6
Браничевска Branicevska	2017	170207	1284	7	3245	-1961	5	7.5	19.1	-11.5	3.9	5.4	39.6
	2016	172515	1237	6	3197	-1960	9	7.2	18.5	-11.4	7.3	4.8	38.7
	2015	174888	1292	8	3400	-2108	9	7.4	19.4	-12.0	7.0	6.2	38.0
	2019	106100	669	6	2182	-1513	3	6.3	20.6	-14.3	4.5	8.9	30.7
	2018	107835	599	2	2190	-1591	7	5.6	20.3	-14.8	11.7	3.3	27.4
Зајечарска Zajecarska	2017	109634	660	5	2297	-1637	1	6.0	21.0	-14.9	1.5	7.5	28.7
	2016	111399	728	10	2221	-1493	2	6.5	19.9	-13.4	2.7	13.6	32.8
	2015	113131	776	7	2358	-1582	11	6.9	20.8	-13.9	14.2	8.9	32.9

1.3. Становништво, рођења и умирања у Републици Србији, 2015–2019.

Population, births and deaths in Republic of Serbia, 2015–2019

наставка continuation

Регион, област Region, area	Година Year	Процењен број становника Estimated population	Живо- рођени Live births	Мртво- рођени Still births	Умрли Deaths	Природни прираштај Natural increase	Умрла одојчад Infant deaths	Живоро- ђени	Умрли	Природни прираштај на 1000 ста- новника Natural increase per 1000 population	Умрла одојчад на 1000 живорођених Infant deaths per 1000 live births	Мртворођени на 1000 рођених Still births per 1000 births	Витални индекс (живорођени на 100 умрлих) Index (live births per 100 deaths)
								на 1000 становника					
								Live births	Deaths				
								per 1000 population					
	2019	198740	1598	11	3256	-1658	11	8.0	16.4	-8.4	6.9	6.8	49.1
Јабланичка Jablanicka	2018	201024	1722	9	3220	-1498	12	8.6	16.0	-7.5	7.0	5.2	53.5
	2017	203254	1655	10	3340	-1685	8	8.1	16.4	-8.3	4.8	6.0	49.6
	2016	205400	1754	14	3222	-1468	12	8.5	15.7	-7.1	6.8	7.9	54.4
	2015	207500	1676	12	3329	-1653	10	8.1	16.0	-7.9	6.0	7.1	50.3
	2019	360494	3290	13	5423	-2133	24	9.1	15.0	-5.9	7.3	3.9	60.7
Нишавска Nisavska	2018	362331	3331	15	5464	-2133	13	9.2	15.1	-5.9	3.9	4.5	61.0
	2017	364157	3290	14	5452	-2162	19	9.0	15.0	-5.9	5.8	4.2	60.3
	2016	366056	3188	17	5392	-2204	18	8.7	14.7	-6.0	5.6	5.3	59.1
	2015	368088	3160	14	5506	-2346	19	8.6	15.0	-6.4	6.0	4.4	57.4
	2019	83699	630	3	1492	-862	4	7.5	17.8	-10.3	6.3	4.7	42.2
Пиротска Pirotska	2018	84827	610	2	1547	-937	11	7.2	18.2	-11.0	18.0	3.3	39.4
	2017	85964	645	4	1566	-921	6	7.5	18.2	-10.7	9.3	6.2	41.2
	2016	87015	667	6	1533	-866	4	7.7	17.6	-10.0	6.0	8.9	43.5
	2015	88095	627	11	1574	-947	1	7.1	17.9	-10.8	1.6	17.2	39.8
	2019	184994	1563	4	2847	-1284	8	8.4	15.4	-7.0	5.1	2.6	54.9
Подунавска Podunavska	2018	187003	1468	6	2947	-1479	13	7.9	15.8	-7.9	8.9	4.1	49.8
	2017	189091	1469	2	2995	-1526	9	7.8	15.8	-8.1	6.1	1.4	49.0
	2016	191054	1511	2	2914	-1403	8	7.9	15.3	-7.3	5.3	1.3	51.9
	2015	192934	1531	6	2907	-1376	6	7.9	15.1	-7.2	3.9	3.9	52.7
	2019	196431	2050	9	2361	-311	12	10.4	12.0	-1.6	5.9	4.4	86.8
Пчињска Pcinjska	2018	197538	1931	9	2378	-447	22	9.8	12.0	-2.3	11.4	4.6	81.2
	2017	198671	1980	13	2518	-538	15	10.0	12.7	-2.7	7.6	6.5	78.6
	2016	199849	1840	11	2410	-570	13	9.2	12.1	-2.9	7.1	5.9	76.3
	2015	201170	1803	13	2544	-741	11	9.0	12.6	-3.6	6.1	7.2	70.9

1.3. Становништво, рођења и умирања у Републици Србији, 2015–2019.*Population, births and deaths in Republic of Serbia, 2015–2019*наставак *continuation*

Регион, област <i>Region, area</i>	Година <i>Year</i>	Процењен број становника <i>Estimated population</i>	Живо- рођени <i>Live births</i>	Мртво- рођени <i>Still births</i>	Умрли <i>Deaths</i>	Природни прираштај <i>Natural increase</i>	Умрла одојчад <i>Infant deaths</i>	Живоро- ђени	Умрли	Природни прираштај на 1000 ста- новника <i>Natural increase per 1000 population</i>	Умрла одојчад на 1000 живорођених <i>Infant deaths per 1000 live births</i>	Мртворођени на 1000 рођених <i>Still births per 1000 births</i>	Витални индекс (живорођени на 100 умрлих) <i>Index (live births per 100 deaths)</i>
								на 1000 становника					
								Live births	Deaths				
								per 1000 population					
	2019	83200	770	6	1445	-675	3	9.3	17.4	-8.1	3.9	7.7	53.3
Топличка <i>Toplica</i>	2018	84252	768	4	1445	-677	5	9.1	17.2	-8.0	6.5	5.2	53.1
	2017	85287	758	7	1448	-690	5	8.9	17.0	-8.1	6.6	9.2	52.3
	2016	86327	739	7	1484	-745	5	8.6	17.2	-8.6	6.8	9.4	49.8
	2015	87414	744	6	1588	-844	4	8.5	18.2	-9.7	5.4	8.0	46.9

1.4. Умрли према узроцима смрти и полу у Републици Србији, 2019.*Deaths by causes of death and sex in Republic of Serbia, 2019*

Број групе <i>Group number</i>	Узроци смрти (МКБ-10) <i>Causes of death (ICD-10)</i>	Укупно умрли - <i>Total deaths</i>			Мушко - <i>Male</i>			Женско - <i>Female</i>		
		број <i>number</i>	% <i>percent</i>	стопа на 100.000 становника <i>rate per 100 000 population</i>	број <i>number</i>	% <i>percent</i>	стопа на 100.000 становника <i>rate per 100 000 population</i>	број <i>number</i>	% <i>percent</i>	стопа на 100.000 становника <i>rate per 100 000 population</i>
Република Србија - Republic of Serbia										
	Укупно - <i>Total</i>	101458	100.0	1460.8	51309	100.0	1516.3	50149	100.0	1408.1
I	Заразне и паразитарне болести <i>Certain infectious and parasitic diseases</i>	735	0.7	10.6	405	0.8	12.0	330	0.7	9.3
II	Тумори <i>Neoplasms</i>	21976	21.7	316.4	12483	24.3	368.9	9493	18.9	266.5
III	Болести крви и крвотворних органа и поремећаји имунитета <i>Diseases of the blood and blood-forming organs and certain disorders involving the immune mechanism</i>	298	0.3	4.3	120	0.2	3.5	178	0.4	5.0
IV	Болести жлезда са унутрашњим лучењем, исхране и метаболизма <i>Endocrine, nutritional and metabolic diseases</i>	3196	3.2	46.0	1416	2.8	41.8	1780	3.5	50.0
V	Душевни поремећаји и поремећаји понашања <i>Mental and behavioural disorders</i>	1448	1.4	20.8	637	1.2	18.8	811	1.6	22.8
VI	Болести нервног система <i>Diseases of the nervous system</i>	2586	2.5	37.2	1135	2.2	33.5	1451	2.9	40.7
VII	Болести ока и припојака ока <i>Diseases of the eye and adnexa</i>	0	0.0	0.0	0	0.0	0.0	0	0.0	0.0
VIII	Болести ува и мастоидног наставка <i>Diseases of the ear and mastoid process</i>	1	0.0	0.0	1	0.0	0.0	0	0.0	0.0
IX	Болести система крвотока <i>Diseases of the circulatory system</i>	52330	51.6	753.5	24112	47.0	712.6	28218	56.3	792.3

1.4. Умрли према узроцима смрти и полу у Републици Србији, 2019.

Deaths by causes of death and sex in Republic of Serbia, 2019

наставка continuation

Број групе <i>Group number</i>	Узроци смрти (МКБ-10) <i>Causes of death (ICD-10)</i>	Укупно умрли - Total deaths			Мушко - Male			Женско - Female		
		број <i>number</i>	% <i>percent</i>	стопа на 100.000 становника <i>rate per 100 000 population</i>	број <i>number</i>	% <i>percent</i>	стопа на 100.000 становника <i>rate per 100 000 population</i>	број <i>number</i>	% <i>percent</i>	стопа на 100.000 становника <i>rate per 100 000 population</i>
X	Болести система за дисање <i>Diseases of the respiratory system</i>	5504	5.4	79.2	3220	6.3	95.2	2284	4.6	64.1
XI	Болести система за варење <i>Diseases of the digestive system</i>	3151	3.1	45.4	1794	3.5	53.0	1357	2.7	38.1
XII	Болести коже и поткожног ткива <i>Diseases of the skin and subcutaneous tissue</i>	129	0.1	1.9	58	0.1	1.7	71	0.1	2.0
XIII	Болести мишићно-коштаног система и везивног ткива <i>Diseases of the musculoskeletal system and connective tissue</i>	164	0.2	2.4	48	0.1	1.4	116	0.2	3.3
XIV	Болести мокраћно-полног система <i>Diseases of the genitourinary system</i>	2310	2.3	33.3	1258	2.5	37.2	1052	2.1	29.5
XV	Трудноћа, рађање и бабиње <i>Pregnancy, childbirth and the puerperium</i>	4	0.0	0.1	0	0.0	0.0	4	0.0	0.1
XVI	Одређена стања настала у перинаталном периоду <i>Certain conditions originating in the perinatal period</i>	201	0.2	2.9	114	0.2	3.4	87	0.2	2.4
XVII	Урођене малформације, деформације и хромозомске ненормалности <i>Congenital malformations, deformations and chromosomal abnormalities</i>	114	0.1	1.6	64	0.1	1.9	50	0.1	1.4
XVIII	Симптоми, знаци и патолошки клинички и лабораторијски налази <i>Symptoms, signs and abnormal clinical and laboratory findings, not elsewhere classified</i>	4478	4.4	64.5	2430	4.7	71.8	2048	4.1	57.5
XIX	Повреде, тровања и остале последице спољашњих узрока <i>Injury, poisoning and certain other consequences of external causes</i>	2833	2.8	40.8	2014	3.9	59.5	819	1.6	23.0

1.4. Умрли према узроцима смрти и полу у Републици Србији, 2019.*Deaths by causes of death and sex in Republic of Serbia, 2019***наставак continuation**

Број групе <i>Group num- ber</i>	Узроци смрти (МКБ-10) <i>Causes of death (ICD-10)</i>	Укупно умрли - <i>Total deaths</i>			Мушко - <i>Male</i>			Женско - <i>Female</i>		
		број <i>number</i>	% <i>percent</i>	стопа на 100.000 становника <i>rate per 100 000 population</i>	број <i>number</i>	% <i>percent</i>	стопа на 100.000 становника <i>rate per 100 000 population</i>	број <i>number</i>	% <i>percent</i>	стопа на 100.000 становника <i>rate per 100 000 population</i>
Србија - север Serbia - north										
	Укупно - <i>Total</i>	48745	100.0	1374.6	24371	100.0	1430.9	24374	100.0	1322.5
I	Заразне и паразитарне болести <i>Certain infectious and parasitic diseases</i>	357	0.7	10.1	207	0.8	12.2	150	0.6	8.1
II	Тумори <i>Neoplasms</i>	11854	24.3	334.3	6572	27.0	385.9	5282	21.7	286.6
III	Болести крви и крвотворних органа и поремећаји имунитета <i>Diseases of the blood and blood-forming organs and certain disorders involving the immune mechanism</i>	131	0.3	3.7	49	0.2	2.9	82	0.3	4.4
IV	Болести жлезда са унутрашњим лучењем, исхране и метаболизма <i>Endocrine, nutritional and metabolic diseases</i>	1309	2.7	36.9	604	2.5	35.5	705	2.9	38.3
V	Душевни поремећаји и поремећаји понашања <i>Mental and behavioural disorders</i>	816	1.7	23.0	348	1.4	20.4	468	1.9	25.4
VI	Болести нервног система <i>Diseases of the nervous system</i>	1410	2.9	39.8	563	2.3	33.1	847	3.5	46.0
VII	Болести ока и припојака ока <i>Diseases of the eye and adnexa</i>	0	0.0	0.0	0	0.0	0.0	0	0.0	0.0
VIII	Болести ува и мастоидног наставка <i>Diseases of the ear and mastoid process</i>	1	0.0	0.0	1	0.0	0.1	0	0.0	0.0
IX	Болести система крвотока <i>Diseases of the circulatory system</i>	24284	49.8	684.8	11030	45.3	647.6	13254	54.4	719.2

1.4. Умрли према узроцима смрти и полу у Републици Србији, 2019.*Deaths by causes of death and sex in Republic of Serbia, 2019*наставак *continuation*

Број групе <i>Group num- ber</i>	Узроци смрти (МКБ-10) <i>Causes of death (ICD-10)</i>	Укупно умрли - <i>Total deaths</i>			Мушко - <i>Male</i>			Женско - <i>Female</i>		
		број <i>number</i>	% <i>percent</i>	стопа на 100.000 становника <i>rate per 100 000 population</i>	број <i>number</i>	% <i>percent</i>	стопа на 100.000 становника <i>rate per 100 000 population</i>	број <i>number</i>	% <i>percent</i>	стопа на 100.000 становника <i>rate per 100 000 population</i>
X	Болести система за дисање <i>Diseases of the respiratory system</i>	2824	5.8	79.6	1610	6.6	94.5	1214	5.0	65.9
XI	Болести система за варење <i>Diseases of the digestive system</i>	1666	3.4	47.0	934	3.8	54.8	732	3.0	39.7
XII	Болести коже и поткожног ткива <i>Diseases of the skin and subcutaneous tissue</i>	74	0.2	2.1	33	0.1	1.9	41	0.2	2.2
XIII	Болести мишићно-коштаног система и везивног ткива <i>Diseases of the musculoskeletal system and connective tissue</i>	91	0.2	2.6	23	0.1	1.4	68	0.3	3.7
XIV	Болести мокраћно-полног система <i>Diseases of the genitourinary system</i>	964	2.0	27.2	522	2.1	30.6	442	1.8	24.0
XV	Трудноћа, рађање и бабиње <i>Pregnancy, childbirth and the puerperium</i>	3	0.0	0.1	-	0.0	0.0	3	0.0	0.2
XVI	Одређена стања настала у перинаталном периоду <i>Certain conditions originating in the perinatal period</i>	88	0.2	2.5	51	0.2	3.0	37	0.2	2.0
XVII	Урођене малформације, деформације и хромозомске ненормалности <i>Congenital malformations, deformations and chromosomal abnormalities</i>	64	0.1	1.8	36	0.1	2.1	28	0.1	1.5
XVIII	Симптоми, знаци и патолошки клинички и лабораторијски налази <i>Symptoms, signs and abnormal clinical and laboratory findings, not elsewhere classified</i>	1537	3.2	43.3	874	3.6	51.3	663	2.7	36.0
XIX	Повреде, тровања и остале последице спољашњих узрока <i>Injury, poisoning and certain other consequences of external causes</i>	1272	2.6	35.9	914	3.8	53.7	358	1.5	19.4

1.4. Умрли према узроцима смрти и полу у Републици Србији, 2019.*Deaths by causes of death and sex in Republic of Serbia, 2019*наставак *continuation*

Број групе <i>Group number</i>	Узроци смрти (МКБ-10) <i>Causes of death (ICD-10)</i>	Укупно умрли - <i>Total deaths</i>			Мушко - <i>Male</i>			Женско - <i>Female</i>		
		број <i>number</i>	% <i>percent</i>	стопа на 100.000 становника <i>rate per 100 000 population</i>	број <i>number</i>	% <i>percent</i>	стопа на 100.000 становника <i>rate per 100 000 population</i>	број <i>number</i>	% <i>percent</i>	стопа на 100.000 становника <i>rate per 100 000 population</i>
Србија - југ <i>Serbia - south</i>										
	Укупно - <i>Total</i>	52713	100.0	1550.8	26938	100.0	1602.9	25775	100.0	1499.8
I	Заразне и паразитарне болести <i>Certain infectious and parasitic diseases</i>	378	0.7	11.1	198	0.7	11.8	180	0.7	10.5
II	Тумори <i>Neoplasms</i>	10122	19.2	297.8	5911	21.9	351.7	4211	16.3	245.0
III	Болести крви и крвотворних органа и поремећаји имунитета <i>Diseases of the blood and blood-forming organs and certain disorders involving the immune mechanism</i>	167	0.3	4.9	71	0.3	4.2	96	0.4	5.6
IV	Болести жлезда са унутрашњим лучењем, исхране и метаболизма <i>Endocrine, nutritional and metabolic diseases</i>	1887	3.6	55.5	812	3.0	48.3	1075	4.2	62.6
V	Душевни поремећаји и поремећаји понашања <i>Mental and behavioural disorders</i>	632	1.2	18.6	289	1.1	17.2	343	1.3	20.0
VI	Болести нервног система <i>Diseases of the nervous system</i>	1176	2.2	34.6	572	2.1	34.0	604	2.3	35.1
VII	Болести ока и припојака ока <i>Diseases of the eye and adnexa</i>	0	0.0	0.0	0	0.0	0.0	0	0.0	0.0
VIII	Болести ува и мастоидног наставка <i>Diseases of the ear and mastoid process</i>	0	0.0	0.0	0	0.0	0.0	0	0.0	0.0
IX	Болести система крвотока <i>Diseases of the circulatory system</i>	28046	53.2	825.1	13082	48.6	778.4	14964	58.1	870.8

1.4. Умрли према узроцима смрти и полу у Републици Србији, 2019.*Deaths by causes of death and sex in Republic of Serbia, 2019*наставка *continuation*

Број групе <i>Group number</i>	Узроци смрти (МКБ-10) <i>Causes of death (ICD-10)</i>	Укупно умрли - <i>Total deaths</i>			Мушко - <i>Male</i>			Женско - <i>Female</i>		
		број <i>number</i>	% <i>percent</i>	стопа на 100.000 становника <i>rate per 100 000 population</i>	број <i>number</i>	% <i>percent</i>	стопа на 100.000 становника <i>rate per 100 000 population</i>	број <i>number</i>	% <i>percent</i>	стопа на 100.000 становника <i>rate per 100 000 population</i>
X	Болести система за дисање <i>Diseases of the respiratory system</i>	2680	5.1	78.8	1610	6.0	95.8	1070	4.2	62.3
XI	Болести система за варење <i>Diseases of the digestive system</i>	1485	2.8	43.7	860	3.2	51.2	625	2.4	36.4
XII	Болести коже и поткожног ткива <i>Diseases of the skin and subcutaneous tissue</i>	55	0.1	1.6	25	0.1	1.5	30	0.1	1.7
XIII	Болести мишићно-коштаног система и везивног ткива <i>Diseases of the musculoskeletal system and connective tissue</i>	73	0.1	2.1	25	0.1	1.5	48	0.2	2.8
XIV	Болести мокраћно-полног система <i>Diseases of the genitourinary system</i>	1346	2.6	39.6	736	2.7	43.8	610	2.4	35.5
XV	Трудноћа, рађање и бабиње <i>Pregnancy, childbirth and the puerperium</i>	1	0.0	0.0	-	0.0	0.0	1	0.0	0.1
XVI	Одређена стања настала у перинаталном периоду <i>Certain conditions originating in the perinatal period</i>	113	0.2	3.3	63	0.2	3.7	50	0.2	2.9
XVII	Урођене малформације, деформације и хромозомске ненормалности <i>Congenital malformations, deformations and chromosomal abnormalities</i>	50	0.1	1.5	28	0.1	1.7	22	0.1	1.3
XVIII	Симптоми, знаци и патолошки клинички и лабораторијски налази <i>Symptoms, signs and abnormal clinical and laboratory findings, not elsewhere classified</i>	2941	5.6	86.5	1556	5.8	92.6	1385	5.4	80.6
XIX	Повреде, тровања и остале последице спољашњих узрока <i>Injury, poisoning and certain other consequences of external causes</i>	1561	3.0	45.9	1100	4.1	65.5	461	1.8	26.8

1.5. Десет најчешћих узрока смрти према дијагнози, полу и добним групама у Републици Србији, 2019.

Ten most common causes of death by disease, sex and age groups in Republic of Serbia, 2019

Узроци смрти (МКБ-10) ¹ Causes of death (ICD-10) ¹	Шифра Code	Пол Sex	Свега Total	Добне групе - Age groups																			Непознато Un- known
				0	1-4	5-9	10-14	15-19	20-24	25-29	30-34	35-39	40-44	45-49	50-54	55-59	60-64	65-69	70-74	75-79	80-84	85>	
Република Србија Republic of Serbia		Укупно- total	101458	308	58	31	38	122	156	214	326	577	925	1495	2518	4698	7783	11744	12009	14623	19539	24239	55
		%	100.00	0.30	0.06	0.03	0.04	0.12	0.15	0.21	0.32	0.57	0.91	1.47	2.48	4.63	7.67	11.58	11.84	14.41	19.26	23.89	0.05
		Мушко- male	51309	176	31	22	19	81	123	147	230	384	636	974	1646	3122	5129	7309	6776	7128	8378	8955	43
		Женско- female	50149	132	27	9	19	41	33	67	96	193	289	521	872	1576	2654	4435	5233	7495	11161	15284	12
1. <i>Cardiomyopathia</i> Обољења срчаног мишића	I42	Укупно- total	11860	1	1	0	0	1	0	3	10	10	29	38	73	187	387	678	962	1655	2959	4864	2
		%	11.69	0.01	0.01	0.00	0.00	0.01	0.00	0.03	0.08	0.08	0.24	0.32	0.62	1.58	3.26	5.72	8.11	13.95	24.95	41.01	0.02
		Мушко- male	5003	1	0	0	0	0	0	0	9	7	24	31	57	136	264	447	494	747	1144	1641	1
		Женско- female	6857	0	1	0	0	1	0	3	1	3	5	7	16	51	123	231	468	908	1815	3223	1
2. <i>Hypertensio arterialis essentialis (primaria)</i> Повишен крвни притисак, непознатог порекла	I10	Укупно- total	6040	0	0	0	0	0	1	1	2	3	17	32	78	157	270	508	553	835	1402	2181	0
		%	5.95	0.00	0.00	0.00	0.00	0.00	0.02	0.02	0.03	0.05	0.28	0.53	1.29	2.60	4.47	8.41	9.16	13.82	23.21	36.11	0.00
		Мушко- male	2502	0	0	0	0	0	1	0	2	2	12	26	59	108	190	313	280	348	493	668	0
		Женско- female	3538	0	0	0	0	0	0	1	0	1	5	6	19	49	80	195	273	487	909	1513	0
3. <i>Infarctus cerebri</i> Инфаркт мозга	I63	Укупно- total	5936	0	0	0	0	0	1	0	1	4	11	18	56	120	270	532	737	1079	1512	1595	0
		%	5.85	0.00	0.00	0.00	0.00	0.00	0.02	0.00	0.02	0.07	0.19	0.30	0.94	2.02	4.55	8.96	12.42	18.18	25.47	26.87	0.00
		Мушко- male	2684	0	0	0	0	0	1	0	0	0	8	11	35	82	192	306	407	481	610	551	0
		Женско- female	3252	0	0	0	0	0	0	0	1	4	3	7	21	38	78	226	330	598	902	1044	0
4. <i>Neoplasma malignum bronchi et pulmonis</i> Злоћудни тумор бронхија и плућа	C34	Укупно- total	5242	0	0	0	0	0	0	0	6	10	41	96	247	562	996	1343	913	532	368	128	0
		%	5.17	0.00	0.00	0.00	0.00	0.00	0.00	0.00	0.11	0.19	0.78	1.83	4.71	10.72	19.00	25.62	17.42	10.15	7.02	2.44	0.00
		Мушко- male	3624	0	0	0	0	0	0	0	5	6	21	63	156	388	686	982	636	347	251	83	0
		Женско- female	1618	0	0	0	0	0	0	0	1	4	20	33	91	174	310	361	277	185	117	45	0
5. <i>Infarctus myocardii acutus</i> Акутни инфаркт миокарда	I21	Укупно- total	4373	0	0	0	0	1	1	1	9	22	50	96	158	284	459	619	611	650	707	704	1
		%	4.31	0.00	0.00	0.00	0.02	0.02	0.02	0.02	0.21	0.50	1.14	2.20	3.61	6.49	10.50	14.16	13.97	14.86	16.17	16.10	0.02
		Мушко- male	2598	0	0	0	0	0	1	1	8	18	44	76	126	231	349	431	377	334	302	299	1
		Женско- female	1775	0	0	0	0	1	0	0	1	4	6	20	32	53	110	188	234	316	405	405	0

¹Нису укључени неозначени и непознати узроци смрти (R96, R98, R99)¹Ill-defined and unknown causes of mortality are excluded (R96, R98, R99)

1.5. Десет најчешћих узрока смрти према дијагнози, полу и добним групама у Републици Србији, 2019.

Ten most common causes of death by disease, sex and age groups in Republic of Serbia, 2019

наставка continuation

Узроци смрти (МКБ-10) ¹ Causes of death (ICD-10) ¹	Шифра Code	Пол Sex	Свега Total	Добне групе - Age groups																			Непо- знато Un- known	
				0	1-4	5-9	10-14	15-19	20-24	25-29	30-34	35-39	40-44	45-49	50-54	55-59	60-64	65-69	70-74	75-79	80-84	85 >		
6. <i>Insufficiencia cordis</i> Срчана инсуфицијенција	I50	Укупно- total	4200	0	0	0	1	3	0	2	4	6	15	26	47	99	180	340	416	590	1015	1456	0	
		%	4.14	0.00	0.00	0.00	0.02	0.07	0.00	0.05	0.10	0.14	0.36	0.62	1.12	2.36	4.29	8.10	9.90	14.05	24.17	34.67	0.00	
		Мушко- male	1906	0	0	0	1	2	0	1	4	4	11	17	33	74	121	202	220	287	411	518	0	
		Женско- female	2294	0	0	0	0	1	0	1	0	2	4	9	14	25	59	138	196	303	604	938	0	
7. <i>Morbus cordis ischaemicus chronicus</i> Хронична исхемијска болест срца	I25	Укупно- total	3589	0	0	0	0	0	0	0	1	2	7	15	41	90	170	301	361	553	842	1205	1	
		%	3.54	0.00	0.00	0.00	0.00	0.00	0.00	0.00	0.03	0.06	0.20	0.42	1.14	2.51	4.74	8.39	10.06	15.41	23.46	33.57	0.03	
		Мушко- male	1733	0	0	0	0	0	0	0	0	1	2	7	13	32	76	131	208	205	248	334	475	1
		Женско- female	1856	0	0	0	0	0	0	0	0	0	0	0	2	9	14	39	93	156	305	508	730	0
8. <i>Institio cordis</i> Застој срца	I46	Укупно- total	3552	0	1	1	1	4	5	7	10	17	31	77	126	180	267	402	374	477	643	927	2	
		%	3.50	0.00	0.03	0.03	0.03	0.11	0.14	0.20	0.28	0.48	0.87	2.17	3.55	5.07	7.52	11.32	10.53	13.43	18.10	26.10	0.06	
		Мушко- male	1857	0	1	0	0	4	4	7	9	13	26	61	101	132	196	267	211	245	265	313	2	
		Женско- female	1695	0	0	1	1	0	1	0	1	4	5	16	25	48	71	135	163	232	378	614	0	
9. <i>Morbus pulmonis obstructivus chronicus alius</i> Друга хронична опструктивна болест плућа	J44	Укупно- total	2320	0	0	0	0	0	0	1	1	1	13	16	35	104	190	354	371	354	439	441	0	
		%	2.29	0.00	0.00	0.00	0.00	0.00	0.00	0.04	0.04	0.04	0.56	0.69	1.51	4.48	8.19	15.26	15.99	15.26	18.92	19.01	0.00	
		Мушко- male	1376	0	0	0	0	0	0	0	1	1	1	7	10	15	59	106	236	241	210	245	244	0
		Женско- female	944	0	0	0	0	0	0	0	0	0	0	6	6	20	45	84	118	130	144	194	197	0
10. <i>Atherosclerosis</i> Атеросклероза – закречавање великих крвних судова	I70	Укупно- total	2039	0	0	0	0	0	0	0	0	0	2	3	17	20	51	89	152	179	438	1088	0	
		%	2.01	0.00	0.00	0.00	0.00	0.00	0.00	0.00	0.00	0.00	0.10	0.15	0.83	0.98	2.50	4.36	7.45	8.78	21.48	53.36	0.00	
		Мушко- male	801	0	0	0	0	0	0	0	0	0	0	1	3	11	15	37	53	84	80	174	343	0
		Женско- female	1238	0	0	0	0	0	0	0	0	0	0	1	0	6	5	14	36	68	99	264	745	0

¹Нису укључени неозначени и непознати узроци смрти (R96, R98, R99)¹Ill-defined and unknown causes of mortality are excluded (R96, R98, R99)

1.5. Десет најчешћих узрока смрти према дијагнози, полу и добним групама у Републици Србији, 2019.

Ten most common causes of death by disease, sex and age groups in Republic of Serbia, 2019

наставка continuation

Узроци смрти (МКБ-10) ¹ Causes of death (ICD-10) ¹	Шифра Code	Пол Sex	Свега Total	Добне групе - Age groups																		Непознато Un- known	
				0	1-4	5-9	10-14	15-19	20-24	25-29	30-34	35-39	40-44	45-49	50-54	55-59	60-64	65-69	70-74	75-79	80-84		85 [^]
Србија - север Serbia - north		Укупно- total	48745	143	33	15	22	60	68	105	179	289	477	727	1299	2416	3945	5750	5901	6870	9138	11261	47
		%	100.00	0.29	0.07	0.03	0.05	0.12	0.14	0.22	0.37	0.59	0.98	1.49	2.66	4.96	8.09	11.80	12.11	14.09	18.75	23.10	0.10
		Мушко- male	24371	79	21	10	11	41	54	71	119	187	321	466	840	1570	2596	3546	3328	3292	3874	3908	37
		Женско- female	24374	64	12	5	11	19	14	34	60	102	156	261	459	846	1349	2204	2573	3578	5264	7353	10
1. <i>Cardiomyopathia</i> Обољења срчаног мишића	I42	Укупно- total	5956	1	0	0	0	1	0	1	5	7	15	23	51	101	206	373	520	799	1453	2399	1
		%	12.22	0.02	0.00	0.00	0.00	0.02	0.00	0.02	0.08	0.12	0.25	0.39	0.86	1.70	3.46	6.26	8.73	13.42	24.40	40.28	0.02
		Мушко- male	2530	1	0	0	0	0	0	0	4	5	12	20	41	74	144	252	272	359	551	795	0
		Женско- female	3426	0	0	0	0	1	0	1	1	2	3	3	10	27	62	121	248	440	902	1604	1
2. <i>Neoplasma malignum bronchi et pulmonis</i> Злоћудни тумор бронхија и плућа	C34	Укупно- total	2894	0	0	0	0	0	0	0	6	6	23	47	139	307	542	711	529	312	196	76	0
		%	5.94	0.00	0.00	0.00	0.00	0.00	0.00	0.00	0.21	0.21	0.79	1.62	4.80	10.61	18.73	24.57	18.28	10.78	6.77	2.63	0.00
		Мушко- male	1933	0	0	0	0	0	0	0	5	4	10	32	88	202	366	500	358	196	127	45	0
		Женско- female	961	0	0	0	0	0	0	0	1	2	13	15	51	105	176	211	171	116	69	31	0
3. <i>Hypertensio arterialis essentialis (primaria)</i> Повишен крвни притисак, непознатог порекла	I10	Укупно- total	2849	0	0	0	0	0	0	1	1	2	7	15	38	80	132	255	279	377	651	1011	0
		%	5.84	0.00	0.00	0.00	0.00	0.00	0.00	0.04	0.04	0.07	0.25	0.53	1.33	2.81	4.63	8.95	9.79	13.23	22.85	35.49	0.00
		Мушко- male	1110	0	0	0	0	0	0	0	1	2	4	12	33	48	90	150	134	147	219	270	0
		Женско- female	1739	0	0	0	0	0	0	0	1	0	0	3	3	5	32	42	105	145	230	432	741
4. <i>Infarctus cerebri</i> Инфаркт мозга	I63	Укупно- total	2680	0	0	0	0	0	1	0	1	3	6	9	29	56	145	242	336	505	661	686	0
		%	5.50	0.00	0.00	0.00	0.00	0.04	0.00	0.04	0.11	0.22	0.34	1.08	2.09	5.41	9.03	12.54	18.84	24.66	25.60	0.00	
		Мушко- male	1188	0	0	0	0	0	1	0	0	0	5	3	18	38	104	142	193	224	258	202	0
		Женско- female	1492	0	0	0	0	0	0	0	1	3	1	6	11	18	41	100	143	281	403	484	0
5. <i>Morbus cordis ischaemicus chronicus</i> Хронична исхемијска болест срца	I25	Укупно- total	1788	0	0	0	0	0	0	0	1	2	5	8	30	60	98	180	195	289	393	526	1
		%	3.67	0.00	0.00	0.00	0.00	0.00	0.00	0.00	0.06	0.11	0.28	0.45	1.68	3.36	5.48	10.07	10.91	16.16	21.98	29.42	0.06
		Мушко- male	898	0	0	0	0	0	0	0	1	2	5	7	24	48	77	127	117	133	159	197	1
		Женско- female	890	0	0	0	0	0	0	0	0	0	0	1	6	12	21	53	78	156	234	329	0

¹Нису укључени неозначени и непознати узроци смрти (R96, R98, R99)¹Ill-defined and unknown causes of mortality are excluded (R96, R98, R99)

1.5. Десет најчешћих узрока смрти према дијагнози, полу и добним групама у Републици Србији, 2019.

Ten most common causes of death by disease, sex and age groups in Republic of Serbia, 2019

наставка continuation

Узроци смрти (МКБ-10) ¹ Causes of death (ICD-10) ¹	Шифра Code	Пол Sex	Свега Total	Добне групе - Age groups																		Непо- знато Un- known	
				0	1-4	5-9	10-14	15-19	20-24	25-29	30-34	35-39	40-44	45-49	50-54	55-59	60-64	65-69	70-74	75-79	80-84		85 >
6. <i>Infarctus myocardii acutus</i> Акутни инфаркт миокарда	I21	Укупно- total	1781	0	0	0	0	0	1	0	1	12	21	43	65	110	181	248	263	265	306	265	0
		%	3.65	0.00	0.00	0.00	0.00	0.06	0.00	0.06	0.67	1.18	2.41	3.65	6.18	10.16	13.92	14.77	14.88	17.18	14.88	0.00	
		Мушко- male	1045	0	0	0	0	0	1	0	1	9	18	31	49	87	139	180	150	141	118	121	0
		Женско- female	736	0	0	0	0	0	0	0	0	3	3	12	16	23	42	68	113	124	188	144	0
7. <i>Institia cordis</i> Застој срца	I46	Укупно- total	1691	0	1	1	1	1	0	2	8	7	26	46	75	99	162	201	173	206	264	416	2
		%	3.47	0.00	0.06	0.06	0.06	0.00	0.12	0.47	0.41	1.54	2.72	4.44	5.85	9.58	11.89	10.23	12.18	15.61	24.60	0.12	
		Мушко- male	919	0	1	0	0	1	0	2	7	6	22	39	61	73	114	138	102	111	118	122	2
		Женско- female	772	0	0	1	1	0	0	0	1	1	4	7	14	26	48	63	71	95	146	294	0
8. <i>Insufficiencia cordis</i> Срчана инсуфицијенција	I50	Укупно- total	1443	0	0	0	0	0	0	0	2	2	6	5	20	36	72	103	145	196	369	487	0
		%	2.96	0.00	0.00	0.00	0.00	0.00	0.00	0.14	0.14	0.42	0.35	1.39	2.49	4.99	7.14	10.05	13.58	25.57	33.75	0.00	
		Мушко- male	636	0	0	0	0	0	0	0	2	1	3	3	14	26	52	56	77	97	148	157	0
		Женско- female	807	0	0	0	0	0	0	0	0	1	3	2	6	10	20	47	68	99	221	330	0
9. <i>Morbus pulmonis obstructivus chronicus alius</i> Друга хронична опструктивна болест плућа	J44	Укупно- total	1101	0	0	0	0	0	0	0	1	0	4	9	18	65	103	153	185	180	215	168	0
		%	2.26	0.00	0.00	0.00	0.00	0.00	0.00	0.09	0.00	0.36	0.82	1.63	5.90	9.36	13.90	16.80	16.35	19.53	15.26	0.00	
		Мушко- male	639	0	0	0	0	0	0	0	1	0	2	6	6	39	56	99	115	101	113	101	0
		Женско- female	462	0	0	0	0	0	0	0	0	0	2	3	12	26	47	54	70	79	102	67	0
10. <i>Morbus cordis hypertensivus</i> Болест срца узрокована повишеним крвним притиском	I11	Укупно- total	1024	0	0	0	0	0	1	0	0	2	0	2	10	22	46	74	87	158	254	368	0
		%	2.10	0.00	0.00	0.00	0.00	0.10	0.00	0.00	0.20	0.00	0.20	0.98	2.15	4.49	7.23	8.50	15.43	24.80	35.94	0.00	
		Мушко- male	422	0	0	0	0	0	1	0	0	2	0	2	6	16	24	48	47	61	101	114	0
		Женско- female	602	0	0	0	0	0	0	0	0	0	0	0	4	6	22	26	40	97	153	254	0

¹Нису укључени неозначени и непознати узроци смрти (R96, R98, R99)¹Ill-defined and unknown causes of mortality are excluded (R96, R98, R99)

1.5. Десет најчешћих узрока смрти према дијагнози, полу и добним групама у Републици Србији, 2019.

Ten most common causes of death by disease, sex and age groups in Republic of Serbia, 2019

наставак continuation

Узроци смрти (МКБ-10) ¹ Causes of death (ICD-10) ¹	Шифра Code	Пол Sex	Свега Total	Добне групе - Age groups																			Непознато Un- known
				0	1-4	5-9	10-14	15-19	20-24	25-29	30-34	35-39	40-44	45-49	50-54	55-59	60-64	65-69	70-74	75-79	80-84	85 >	
Србија - југ Serbia - south		Укупно- total	52713	165	25	16	16	62	88	109	147	288	448	768	1219	2282	3838	5994	6108	7753	10401	12978	8
		%	100.00	0.31	0.05	0.03	0.03	0.12	0.17	0.21	0.28	0.55	0.85	1.46	2.31	4.33	7.28	11.37	11.59	14.71	19.73	24.62	0.02
		Мушко- male	26938	97	10	12	8	40	69	76	111	197	315	508	806	1552	2533	3763	3448	3836	4504	5047	6
		Женско- female	25775	68	15	4	8	22	19	33	36	91	133	260	413	730	1305	2231	2660	3917	5897	7931	2
1. <i>Cardiomyopathia</i> Обољена срчаног мишића	I42	Укупно- total	5904	0	1	0	0	0	0	2	5	3	14	15	22	86	181	305	442	856	1506	2465	1
		%	11.20	0.00	0.02	0.00	0.00	0.00	0.00	0.03	0.08	0.05	0.24	0.25	0.37	1.46	3.07	5.17	7.49	14.50	25.51	41.75	0.02
		Мушко- male	2473	0	0	0	0	0	0	0	5	2	12	11	16	62	120	195	222	388	593	846	1
		Женско- female	3431	0	1	0	0	0	0	2	0	1	2	4	6	24	61	110	220	468	913	1619	0
2. <i>Infarctus cerebri</i> Инфаркт мозга	I63	Укупно- total	3256	0	0	0	0	0	0	0	0	1	5	9	27	64	125	290	401	574	851	909	0
		%	6.18	0.00	0.00	0.00	0.00	0.00	0.00	0.00	0.00	0.03	0.15	0.28	0.83	1.97	3.84	8.91	12.32	17.63	26.14	27.92	0.00
		Мушко- male	1496	0	0	0	0	0	0	0	0	0	3	8	17	44	88	164	214	257	352	349	0
		Женско- female	1760	0	0	0	0	0	0	0	0	1	2	1	10	20	37	126	187	317	499	560	0
3. <i>Hypertensio arterialis essentialis (primaria)</i> Повишен крвни притисак, непознатог порекла	I10	Укупно- total	3191	0	0	0	0	0	1	0	1	1	10	17	40	77	138	253	274	458	751	1170	0
		%	6.05	0.00	0.00	0.00	0.00	0.03	0.00	0.03	0.03	0.31	0.53	1.25	2.41	4.32	7.93	8.59	14.35	23.53	36.67	0.00	
		Мушко- male	1392	0	0	0	0	0	1	0	1	0	8	14	26	60	100	163	146	201	274	398	0
		Женско- female	1799	0	0	0	0	0	0	0	0	1	2	3	14	17	38	90	128	257	477	772	0
4. <i>Insufficiencia cordis</i> Срчана инсуфицијенција	I50	Укупно- total	2757	0	0	0	1	3	0	2	2	4	9	21	27	63	108	237	271	394	646	969	0
		%	5.23	0.00	0.00	0.04	0.11	0.00	0.07	0.07	0.15	0.33	0.76	0.98	2.29	3.92	8.60	9.83	14.29	23.43	35.15	0.00	
		Мушко- male	1270	0	0	0	1	2	0	1	2	3	8	14	19	48	69	146	143	190	263	361	0
		Женско- female	1487	0	0	0	0	1	0	1	0	1	1	7	8	15	39	91	128	204	383	608	0
5. <i>Infarctus myocardiі acutus</i> Акутни инфаркт миокарда	I21	Укупно- total	2592	0	0	0	0	1	0	1	8	10	29	53	93	174	278	371	348	385	401	439	1
		%	4.92	0.00	0.00	0.00	0.04	0.00	0.04	0.31	0.39	1.12	2.04	3.59	6.71	10.73	14.31	13.43	14.85	15.47	16.94	0.04	
		Мушко- male	1553	0	0	0	0	0	0	1	7	9	26	45	77	144	210	251	227	193	184	178	1
		Женско- female	1039	0	0	0	0	1	0	0	1	1	3	8	16	30	68	120	121	192	217	261	0

¹Нису укључени неозначени и непознати узроци смрти (R96, R98, R99)¹Ill-defined and unknown causes of mortality are excluded (R96, R98, R99)

1.5. Десет најчешћих узрока смрти према дијагнози, полу и добним групама у Републици Србији, 2019.

Ten most common causes of death by disease, sex and age groups in Republic of Serbia, 2019

наставак continuation

Узроци смрти (МКБ-10) ¹ Causes of death (ICD-10) ¹	Шифра Code	Пол Sex	Свега Total	Добне групе - Age groups																			Непо- знато Un- known
				0	1-4	5-9	10-14	15-19	20-24	25-29	30-34	35-39	40-44	45-49	50-54	55-59	60-64	65-69	70-74	75-79	80-84	85 >	
6. <i>Neoplasma malignum bronchi et pulmonis</i> Злоћудни тумор бронхија и плућа	C34	Укупно- total	2348	0	0	0	0	0	0	0	0	4	18	49	108	255	454	632	384	220	172	52	0
		%	4.45	0.00	0.00	0.00	0.00	0.00	0.00	0.00	0.00	0.17	0.77	2.09	4.60	10.86	19.34	26.92	16.35	9.37	7.33	2.21	0.00
		Мушко- male	1691	0	0	0	0	0	0	0	0	2	11	31	68	186	320	482	278	151	124	38	0
		Женско- female	657	0	0	0	0	0	0	0	0	2	7	18	40	69	134	150	106	69	48	14	0
7. <i>Institio cordis</i> Застој срца	I46	Укупно- total	1861	0	0	0	0	3	5	5	2	10	5	31	51	81	105	201	201	271	379	511	0
		%	3.53	0.00	0.00	0.00	0.16	0.27	0.27	0.11	0.54	0.27	1.67	2.74	4.35	5.64	10.80	10.80	14.56	20.37	27.46	0.00	
		Мушко- male	938	0	0	0	0	3	4	5	2	7	4	22	40	59	82	129	109	134	147	191	0
		Женско- female	923	0	0	0	0	0	1	0	0	3	1	9	11	22	23	72	92	137	232	320	0
8. <i>Morbus cordis ischaemicus chronicus</i> Хронична исхемијска болест срца	I25	Укупно- total	1801	0	0	0	0	0	0	0	0	2	7	11	30	72	121	166	264	449	679	0	
		%	3.42	0.00	0.00	0.00	0.00	0.00	0.00	0.00	0.00	0.11	0.39	0.61	1.67	4.00	6.72	9.22	14.66	24.93	37.70	0.00	
		Мушко- male	835	0	0	0	0	0	0	0	0	2	6	8	28	54	81	88	115	175	278	0	
		Женско- female	966	0	0	0	0	0	0	0	0	0	0	1	3	2	18	40	78	149	274	401	0
9. <i>Morbus pulmonis obstructivus chronicus alius</i> Друга хронична опструктивна болест плућа	J44	Укупно- total	1219	0	0	0	0	0	0	1	0	1	9	7	17	39	87	201	186	174	224	273	0
		%	2.31	0.00	0.00	0.00	0.00	0.00	0.08	0.00	0.08	0.74	0.57	1.39	3.20	7.14	16.49	15.26	14.27	18.38	22.40	0.00	
		Мушко- male	737	0	0	0	0	0	0	1	0	1	5	4	9	20	50	137	126	109	132	143	0
		Женско- female	482	0	0	0	0	0	0	0	0	0	4	3	8	19	37	64	60	65	92	130	0
10. <i>Diabetes mellitus ad insulino independens</i> Шећерна болест, инсулинонезависан облик	E11	Укупно- total	1145	0	0	0	0	0	0	0	0	4	9	14	36	57	139	155	228	253	249	1	
		%	2.17	0.00	0.00	0.00	0.00	0.00	0.00	0.00	0.00	0.35	0.79	1.22	3.14	4.98	12.14	13.54	19.91	22.10	21.75	0.09	
		Мушко- male	488	0	0	0	0	0	0	0	0	0	4	5	12	24	34	79	70	94	85	81	0
		Женско- female	657	0	0	0	0	0	0	0	0	0	0	4	2	12	23	60	85	134	168	168	1

¹Нису укључени неозначени и непознати узроци смрти (R96, R98, R99)¹Ill-defined and unknown causes of mortality are excluded (R96, R98, R99)

1.6. Умрла одојчад према узроцима смрти и старости у Републици Србији, 2018–2019.

Infant deaths by causes of death and age in Republic of Serbia, 2018–2019

Број групе <i>Group number</i>	Узрок смрти- (МКБ-10) <i>Causes of death (ICD-10)</i>	Узраст умрле одојчади – <i>Age of infant at death</i>													
		Свега <i>Total</i>		испод 24 часа		од 1 до 6 дана		од 7 до 27 дана		28 дана до 2 месеца		од 3 до 5 месеци		од 6 до 11 месеци	
				<i>up to 24 hours</i>		<i>from 1 to 6 days</i>		<i>from 7 to 27 days</i>		<i>from 28 days to 2 months</i>		<i>from 3 to 5 months</i>		<i>from 6 to 11 months</i>	
		2018	2019	2018	2019	2018	2019	2018	2019	2018	2019	2018	2019	2018	2019
Република Србија – Republic of Serbia															
Укупно – Total		308	94	73	88	95	53	64	30	29	26	24	20	23	308
I	Заразне и паразитарне болести <i>Certain infectious and parasitic diseases</i>	2	1	0	0	0	0	0	0	1	1	0	0	1	0
II	Тумори <i>Neoplasms</i>	1	0	1	0	0	0	0	0	0	0	0	0	0	0
IV	Болести жлезда са унутрашњим лучењем, исхране и метаболизма <i>Endocrine, nutritional and metabolic diseases</i>	1	3	0	0	0	0	0	0	1	0	0	2	0	1
VI	Болести нервног система <i>Diseases of the nervous system</i>	3	2	0	0	0	1	0	0	1	0	2	0	0	1
IX	Болести система крвотока <i>Diseases of the circulatory system</i>	0	1	0	0	0	0	0	0	0	0	0	1	0	0
X	Болести система за дисање <i>Diseases of the respiratory system</i>	5	6	0	0	0	0	1	0	2	1	0	0	2	5
XVI	Одређена стања настала у перинаталном периоду <i>Certain conditions originating in the perinatal period</i>	210	201	82	65	80	76	30	40	6	12	7	5	5	3
XVII	Урођене малформације, деформације и хромозомске ненормалности <i>Congenital malformations, deformations and chromosomal abnormalities</i>	56	60	8	6	5	12	15	19	11	5	8	10	9	8
XVIII	Симптоми, знаци и патолошки клинички и лабораторијски налази <i>Symptoms, signs and abnormal clinical and laboratory findings, not elsewhere classified</i>	28	29	3	2	3	6	6	5	6	9	8	4	2	3
XX	Спољашњи узроци оболевања и умирања <i>External causes of morbidity and mortality</i>	5	5	0	0	0	0	1	0	2	1	1	2	1	2

1.6. Умрла одојчад према узроцима смрти и старости у Републици Србији, 2018–2019.

Infant deaths by causes of death and age in Republic of Serbia, 2018–2019

наставка continuation

Број групе Group number	Узрок смрти- (МКБ-10) Causes of death (ICD-10)	Узраст умрле одојчади – Age of infant at death													
		Свега Total		испод 24 часа		од 1 до 6 дана		од 7 до 27 дана		28 дана до 2 месеца		од 3 до 5 месеци		од 6 до 11 месеци	
				up to 24 hours	from 1 to 6 days	from 7 to 27 days	from 28 days to 2 months	from 3 to 5 months	from 6 to 11 months						
		2018	2019	2018	2019	2018	2019	2018	2019	2018	2019	2018	2019	2018	2019
Србија - север Serbia - north															
Укупно – Total		137	143	33	25	37	43	28	37	17	16	13	9	9	13
I	Заразне и паразитарне болести <i>Certain infectious and parasitic diseases</i>	1	0	0	0	0	0	0	0	1	0	0	0	0	0
IV	Болести жлезда са унутрашњим лучењем, исхране и метаболизма <i>Endocrine, nutritional and metabolic diseases</i>	0	2	0	0	0	0	0	0	0	0	0	1	0	1
VI	Болести нервног система <i>Diseases of the nervous system</i>	2	0	0	0	0	0	0	0	1	0	1	0	0	0
IX	Болести система крвотока <i>Diseases of the circulatory system</i>	0	1	0	0	0	0	0	0	0	0	0	1	0	0
X	Болести система за дисање <i>Diseases of the respiratory system</i>	5	2	0	0	0	0	1	0	2	1	0	0	2	1
XVI	Одређена стања настала у перинаталном периоду <i>Certain conditions originating in the perinatal period</i>	93	88	30	23	34	34	18	22	5	7	4	1	2	1
XVII	Урођене малформације, деформације и хромозомске ненормалности <i>Congenital malformations, deformations and chromosomal abnormalities</i>	18	34	2	1	1	6	4	13	4	3	4	4	3	7
XVIII	Симптоми, знаци и патолошки клинички и лабораторијски налази <i>Symptoms, signs and abnormal clinical and laboratory findings, not elsewhere classified</i>	15	15	1	1	2	3	4	2	3	5	4	2	1	2
XX	Спољашњи узроци оболевања и умирања <i>External causes of morbidity and mortality</i>	3	1	0	0	0	0	1	0	1	0	0	0	1	1

1.6. Умрла одојчад према узроцима смрти и старости у Републици Србији, 2018–2019.

Infant deaths by causes of death and age in Republic of Serbia, 2018–2019

наставка continuation

Број групе Group number	Узрок смрти- (МКБ-10) Causes of death (ICD-10)	Узраст умрле одојчади – Age of infant at death													
		Свега Total		испод 24 часа		од 1 до 6 дана		од 7 до 27 дана		28 дана до 2 месеца		од 3 до 5 месеци		од 6 до 11 месеци	
				up to 24 hours		from 1 to 6 days		from 7 to 27 days		from 28 days to 2 months		from 3 to 5 months		from 6 to 11 months	
		2018	2019	2018	2019	2018	2019	2018	2019	2018	2019	2018	2019	2018	2019
Србија - југ Serbia - south															
Укупно – Total		174	165	61	48	51	52	25	27	13	13	13	15	11	10
I	Заразне и паразитарне болести <i>Certain infectious and parasitic diseases</i>	1	1	0	0	0	0	0	0	0	1	0	0	1	0
II	Тумори <i>Neoplasms</i>	1	0	1	0	0	0	0	0	0	0	0	0	0	0
IV	Болести жлезда са унутрашњим лучењем, исхране и метаболизма <i>Endocrine, nutritional and metabolic diseases</i>	1	1	0	0	0	0	0	0	1	0	0	1	0	0
VI	Болести нервног система <i>Diseases of the nervous system</i>	1	2	0	0	0	1	0	0	0	0	1	0	0	1
X	Болести система за дисање <i>Diseases of the respiratory system</i>	0	4	0	0	0	0	0	0	0	0	0	0	0	4
XVI	Одређена стања настала у перинаталном периоду <i>Certain conditions originating in the perinatal period</i>	117	113	52	42	46	42	12	18	1	5	3	4	3	2
XVII	Урођене малформације, деформације и хромозомске ненормалности <i>Congenital malformations, deformations and chromosomal abnormalities</i>	38	26	6	5	4	6	11	6	7	2	4	6	6	1
XVIII	Симптоми, знаци и патолошки клинички и лабораторијски налази <i>Symptoms, signs and abnormal clinical and laboratory findings, not elsewhere classified</i>	13	14	2	1	1	3	2	3	3	4	4	2	1	1
XX	Спољашњи узроци оболевања и умирања <i>External causes of morbidity and mortality</i>	2	4	0	0	0	0	0	0	1	1	1	2	0	1

1.7. Показатељи матерналне смртности у Републици Србији, 2007–2019. године*Maternal mortality indicators in the Republic of Serbia, 2007-2019*

Година Year	Број умрлих жена Number of maternal deaths	Однос матерналне смртности на 100.000 живорођених Maternal mortality ratio per 100,000 livebirths	Стопа матерналне смртности на 100.000 жена у репродуктивном добу Maternal mortality rate per 100,000 women of reproductive age
2007	5	7,3	0,3
2008	10	14,5	0,6
2009	14	19,9	0,8
2010	12	17,6	0,7
2011	6	9,1	0,4
2012	10	14,9	0,6
2013	9	13,7	0,6
2014	8	12,0	0,5
2015	8	12,1	0,5
2016	7	10,8	0,5
2017	7	10,8	0,5
2018	9	14,1	0,6
2019	4	6,2	0,3

2.

ЗДРАВСТВЕНЕ УСТАНОВЕ И КАДРОВИ *HEALTH CARE INSTITUTIONS AND STAFF*

	Страна <i>Page</i>
2. Здравствене установе и кадрови у Републици Србији <i>Health care institutions and staff in the Republic of Serbia</i>	62
2.1. Здравствене установе према окрузима и општинама <i>Health care institutions by district and by municipality</i>	66
2.2. Кадрови у здравственим установама према окрузима <i>Health institutions staff by district</i>	71
2.3. Здравствени радници и сарадници са високом стручном спремом према окрузима и општинама <i>Health workers and associates with university education by district and municipality</i>	73
2.4. Здравствени радници и сарадници са високом стручном спремом према типу установа <i>Health workers and associates with university education by type of institution</i>	78
2.5. Здравствени радници и сарадници са вишом, средњом и нижом стручном спремом и немедицински радници према окрузима и општинама <i>Health workers and associates with college, secondary and primary education and non-medical staff by district and municipality</i>	80
2.6. Здравствени радници и сарадници са вишом, средњом и нижом стручном спремом и немедицински радници према типу установа <i>Health workers and associates with college, secondary and primary education and non-medical staff by type of institution</i>	90
2.7. Доктори медицине према специјалности <i>Medical doctors by specialty</i>	93
2.8. Стоматолози према специјалности <i>Stomatologists by specialty</i>	96
2.9. Фармацеути према специјалности <i>Pharmacists by specialty</i>	97
2.10. Здравствени радници и сарадници са вишом, средњом и нижом стручном спремом према занимању <i>Health workers and associates with college, secondary and primary education by occupation</i>	98

2. ЗДРАВСТВЕНЕ УСТАНОВЕ И КАДРОВИ У РЕПУБЛИЦИ СРБИЈИ

Здравствена заштита становништва у Републици Србији непосредно се спроводи преко мреже здравствених установа, а њено коришћење не зависи само од потреба корисника, већ и од обезбеђености и развијености здравствене службе.

Укупан број здравствених установа према Уредби о Плану мреже здравствених установа („Службени гласник РС“, бр. 42/06, 119/07, 84/08, 71/09, 85/09, 24/10, 6/12, 37/12, 8/14, 92/15, 111/17, 114/17, 13/2018 и 15/2018) у 2019. години у Републици Србији био је 350 (без установа са територије КиМ) (табела 1).

Табела 1. Број здравствених установа у Републици Србији према Уредби о Плану мреже здравствених установа

ЗДРАВСТВЕНЕ УСТАНОВЕ	Број установа
АПOTEKA	35
ДОМ ЗДРАВЉА	158
ЗАВОД	22
ОПШТА БОЛНИЦА	41
СПЕЦИЈАЛНА БОЛНИЦА	34
КЛИНИЧКО-БОЛНИЧКИ ЦЕНТАР	4
КЛИНИЧКИ ЦЕНТАР	4
КЛИНИКА	7
ИНСТИТУТ	16
ИНСТИТУТ/ЗАВОД ЗА ЈАВНО ЗДРАВЉЕ	25
ВОЈНА ЗДРАВСТВЕНА УСТАНОВА	4
УКУПНО	350

На дан 31.12.2019. године је у систему здравствене заштите Републике Србије (здравствене установе у Плану мреже) било запослено укупно 100.880 радника.

Здравствених радника и сарадника са високом стручном спремом је било 24.550. Доктора медицине је било 19.884 (81%), доктора стоматологије 1596 (7%), фармацеута 1528 (6%) и осталих 1542 (6%).

Међу докторима медицине је било 5309 доктора без специјализације (27%), од тога 2754 доктора опште медицине (14%) и 2555 лекара на специјализацији (13%). Укупан број лекара специјалиста је износио 14.575 (73%). Удео жена међу запосленим докторима медицине (65%) је знатно већи у односу на мушкарце (35%).

Од укупно 1596 стоматолога у здравственим установама у Републици Србији 839 (53%) су специјалисти, док је од 1653 запослених фармацеута њих 303 (20%) са специјализацијом.

У здравственим установама је 2019. године било укупно 10.269 здравствених радника и сарадника са вишом стручном спремом, од чега 5818 (57%) медицинских сестара-техничара.

Са средњом стручном спремом било је запослено 44.666 здравствених радника и сарадника, од тога 31.165 (70%) медицинских сестара-техничара.

У здравственим установама било је запослено и 21.020 немедицинских радника, од тога 7231 (34%) административних радника и 13.789 (66%) техничких радника.

2. HEALTH CARE INSTITUTIONS AND STAFF IN THE REPUBLIC OF SERBIA

Health care of the population in the Republic of Serbia is directly provided through a network of health care institutions and its use depends not only on the needs of users, but also on the development of provision of health services.

The total number of health care institutions, under the Decree on the Health Care Institution Network Plan ("Official Gazette of the Republic of Serbia", No 42/06, 119/07, 84/08, 71/09, 85/09, 24/10, 6/12, 37/12, 8/14, 92/15, 111/17, 114/17, 13/2018 and 15/2018) was 350 in 2019 (excluding institutions from Kosovo and Metohija Province) (table 1).

Table 1. Number of health care institutions in the Republic of Serbia according to Decree on the Health Care Institution Network Plan

<i>HEALTH CARE INSTITUTIONS</i>	<i>Number of institutions</i>
PHARMACY	35
PRIMARY HEALTH CARE CENTRE ("dom zdravlja")	158
INSTITUTE ("zavod")	22
GENERAL HOSPITAL	41
SPECIAL HOSPITAL	34
CLINICAL – HOSPITAL CENTRE	4
CLINICAL CENTRE	4
CLINIC	7
INSTITUTE	16
PUBLIC HEALTH INSTITUTE	25
MILITARY HEALTH CARE INSTITUTION	4
TOTAL	350

In 2019, the health care service of the Republic of Serbia (health institutions in the Network Plan) employed a total of 100,880 persons.

There were 24,550 health workers and health associates with university education. Of those, 19,984 (81%) were doctors, 1596 (7%) dentists, 1528 (6%) pharmacists and 1542 (6%) were other professionals.

Of all physicians in the Republic of Serbia 5309 were non-specialists (27%), of whom 2754 were general medicine doctors (14%) and 2555 were in specialist training (13%). The total number of specialists was 14,575 (73%). The structure of employed doctors by sex was the following: 35% were male and 65% were female doctors.

Of the total number of 1596 dentists, 839 (53%) were specialists.

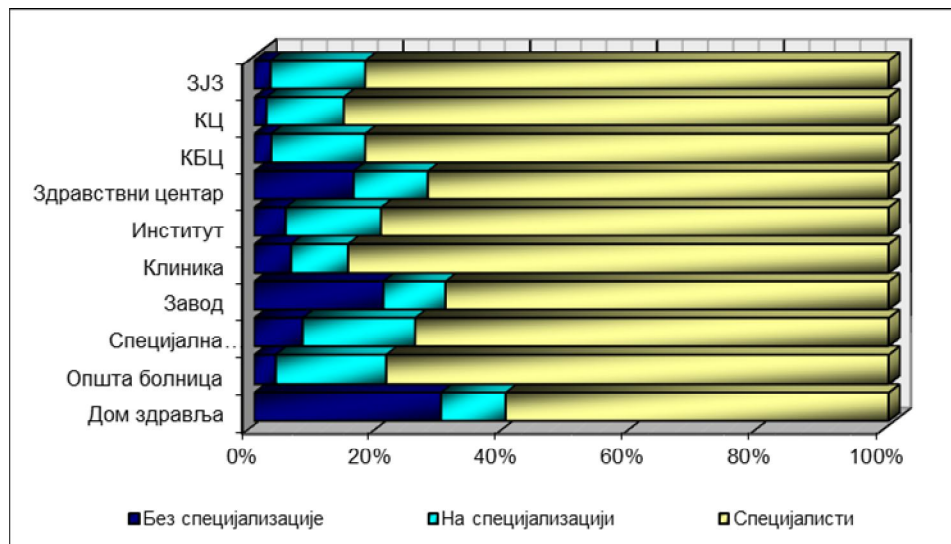
Health care institutions employ a total of 1653 pharmacists, of whom 303 (20%) were specialists.

In 2019, there was a total of 10,269 health workers and associates with college education in health care institutions, of whom 5818 (57%) nurses-medical technicians.

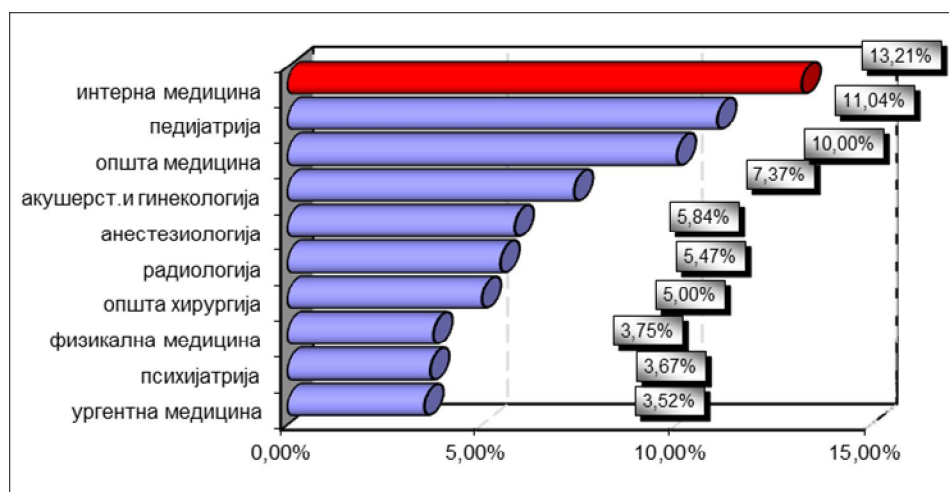
44,666 health workers and associates had secondary education, of whom 31,165 (70%) were nurses-medical technicians.

Health care institutions employed a total of 21,020 non-medical staff, of whom 7231 (34%) administrative and 13,789 (66%) of technical staff.

Графикон 2.1. Доктори медицине према врсти установе, Србија, 2019.
Figure 2.1. Medical doctors by type of institution, Serbia, 2019

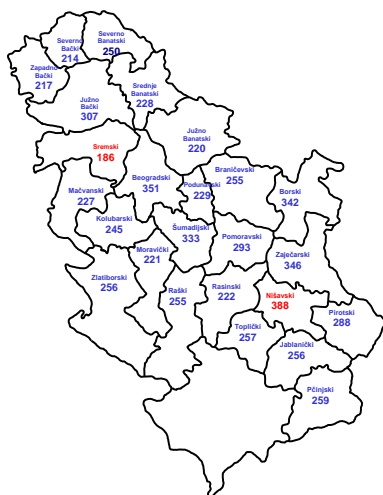


Графикон 2.2. Доктори медицине специјалисти- учешће 10 најчешћих специјализација, Србија, 2019.
Figure 2.2. Medical doctors – share of 10 leading specialisations, Serbia, 2019



Картограм 1: Број лекара, стоматолога и фармацеута на 100.000 становника по окрузима у Републици Србији, 2019.
Number of physician, stomatologist and pharmacist per 100 000 persons by district in Republic of Serbia, 2019

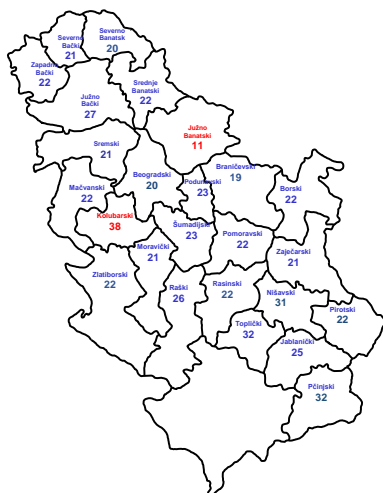
Лекари на 100.000 становника по окрузима, 2019.
Physician per 100 000 persons by district in Republic of Serbia, 2019



Republika Srbija = 286

Republic of Serbia = 286

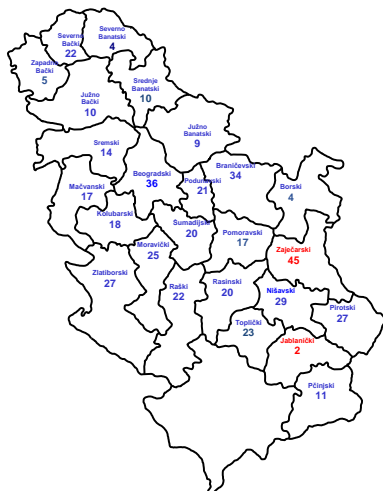
Стоматолози на 100.000 становника по окрузима, 2019.
Stomatologist per 100 000 persons by district in Republic of Serbia, 2019



Република Србија = 23

Republic of Serbia = 23

Фармацеути на 100.000 становника по окрузима, 2019.
Pharmacist per 100 000 persons by district in Republic of Serbia, 2019



Република Србија = 22

Republic of Serbia = 22

2. ЗДРАВСТВЕНЕ УСТАНОВЕ И КАДРОВИ У РЕПУБЛИЦИ СРБИЈИ НА ДАН 31.12.2019.**HEALTH CARE INSTITUTIONS AND STAFF IN REPUBLIC OF SERBIA AS AT 31/12/2019**

2.1 Здравствене установе према окрузима и општинама

Health care institutions by district and municipality

Округ и општина <i>District and municipality</i>	Заводи за јавно здравље <i>Institutes of public health</i>	Домови здравља <i>Primary health care centres</i>	Опште болнице <i>General hospitals</i>	Специјалне болнице <i>Special hospitals</i>	КБЦ <i>CHC</i>	Клинички центри <i>Clinical centres</i>	Клинике <i>Clinics</i>	Заводи <i>Institutes</i>	Институти <i>Institutes</i>	Апотеке <i>Pharmacies</i>
Република Србија <i>Serbia</i>	25	158	41	34	4	4	7	22	16	35
Србија - Север <i>Serbia - North</i>	9	60	9	17	4	2	6	13	15	11
СЕВЕРНОБАЧКИ <i>Severnobacki</i>	1	3	1							1
Бачка Топола		1								
Мали Иђош		1								
Суботица-град	1	1	1							1
СРЕДЊЕБАНАТСКИ <i>Srednjobanatski</i>	1	5	1	2						1
Житиште		1								
Зрењанин-град	1	1	1	2						1
Нова Црња		1								
Нови Бечеј		1								
Сечањ		1								
СЕВЕРНОБАНАТСК <i>Severnobanatski</i>	1	6	2	2						2
Ада		1								
Кањижа		1		1						
Кикинда	1	1	1							1
Нови Кнежевац		1		1						
Сента		1	1							1
Чока		1								
ЈУЖНОБАНАТСКИ <i>Juznjobanatski</i>	1	8	2	3						2
Алибунар		1								
Бела Црква		1		1						
Вршац		1	1	1						1
Ковачица		1								
Ковин		1		1						
Опово		1								
Панчево-град	1	1	1							1
Пландиште		1								
ЗАПАДНОБАЧКИ <i>Zapadnobacki</i>	1	4	1	1						1
Апатин		1		1						
Кула		1								
Оџаци		1								
Сомбор-град	1	1	1							1
ЈУЖНОБАЧКИ <i>Juznjobacki</i>	1	11	1	1		1	1	5	4	2
Бач		1								
Бачка Паланка		1								
Бачки Петровац		1								
Беоцин		1								
Бечеј		1								

2. ЗДРАВСТВЕНЕ УСТАНОВЕ И КАДРОВИ У РЕПУБЛИЦИ СРБИЈИ НА ДАН 31.12.2019.**HEALTH CARE INSTITUTIONS AND STAFF IN REPUBLIC OF SERBIA AS AT 31/12/2019**

2.1. Здравствене установе према окрузима и општинама

*Health care institutions by district and municipality*наставак *continuation*

Округ и општина <i>District and municipality</i>	Заводи за јавно здравље <i>Institutes of public health</i>	Домови здравља <i>Primary health care centres</i>	Опште болнице <i>General hospitals</i>	Специ- јалне болнице <i>Special hospitals</i>	КБЦ <i>CHC</i>	Клинич- ки центри <i>Clinical centres</i>	Клин- ике <i>Clinics</i>	Заводи <i>Institutes</i>	Инсти- тути <i>Institutes</i>	Апотеке <i>Pharma- cies</i>
Жабалъ		1								
Нови Сад	1	1		1		1	1	5	4	1
Србобран		1								
Темерин		1								
Тител		1								
Врбас		1	1							1
СРЕМСКИ <i>Sremski</i>	1	7	1	2						1
Инђија		1		1						
Ириг		1		1						
Пећинци		1								
Рума		1								
Сремска Митровица-град	1	1	1							1
Стара Пазова		1								
Шид		1								
БЕОГРАДСКИ <i>Beograd</i>	2	16		6	4	1	5	8	11	1
Барајево		1								
Вождовац		1							1	
Врачар		1					1	1	1	1
Гроцка		1								
Звездара		1			1			1		
Земун		1			2					
Лазаревац		1		1						
Младеновац		1		1						
Нови Београд		1							1	
Обреновац		1								
Палилула		1								
Раковица		1								
Савски Венац	1	1		4	1	1	5	4	7	
Сопот		1								
Стари Град	1	1						1	1	
Чукарица		1						1		
Србија - Југ <i>Serbia - South</i>	16	98	32	17		2	1	9	1	24
МАЧВАНСКИ <i>Macvanski</i>	1	8	2	1						2
Богатић		1								
Владимирци		1								
Коцељева		1								
Крупањ		1								
Лозница-град		1	1	1						1

2. ЗДРАВСТВЕНЕ УСТАНОВЕ И КАДРОВИ У РЕПУБЛИЦИ СРБИЈИ НА ДАН 31.12.2019.

HEALTH CARE INSTITUTIONS AND STAFF IN REPUBLIC OF SERBIA AS AT 31/12/2019

2.1. Здравствене установе према окрузима и општинама

Health care institutions by district and municipality

наставак continuation

Округ и општина <i>District and municipality</i>	Заводи за јавно здравље <i>Institutes of public health</i>	Домови здравља <i>Primary health care centres</i>	Опште болнице <i>General hospitals</i>	Специ- јалне болнице <i>Special hospitals</i>	КБЦ <i>CHC</i>	Клинич- ки центри <i>Clinical centres</i>	Клин- ике <i>Clinics</i>	Заводи <i>Institutes</i>	Инсти- тути <i>Institutes</i>	Апотеке <i>Pharma- cies</i>
Љубовија		1								
Мали Зворник		1								
Шабац-град	1	1	1							1
КОЛУБАРСКИ <i>Kolubarski</i>	1	6	1							1
Ваљево-град	1	1	1							1
Лајковац		1								
Љиг		1								
Мионица		1								
Осечина		1								
Уб		1								
ПОДУНАВСКИ <i>Podunavski</i>	1	3	2							3
Велика Плана		1								1
Смедерево-град	1	1	1							1
Смедеревска Паланка		1	1							1
БРАНИЧЕВСКИ <i>Branicevski</i>	1	8	2							1
Велико Градиште		1								
Голубац		1								
Жабари		1								
Жагубица		1								
Кучево		1								
Мало Црниће		1								
Петровац на Млави		1	1							
Пожаревац	1	1	1							1
ШУМАДИЈСКИ <i>Sumadijski</i>	1	7	1	1		1		3		2
Аранђеловац		1	1	1						1
Баточина		1								
Кнић		1								
Крагујевац-град	1	1				1		3		1
Рача		1								
Топола		1								
Лапово		1								
ПОМОРАВСКИ <i>Pomoravski</i>	1	6	3							2
Деспотовац		1								
Параћин		1	1							1
Рековац		1								
Јагодина-град		1	1							1
Свилајнац		1								
Ђуприја	1	1	1							

2. ЗДРАВСТВЕНЕ УСТАНОВЕ И КАДРОВИ У РЕПУБЛИЦИ СРБИЈИ НА ДАН 31.12.2019.**HEALTH CARE INSTITUTIONS AND STAFF IN REPUBLIC OF SERBIA AS AT 31/12/2019**

2.1. Здравствене установе према окрузима и општинама

*Health care institutions by district and municipality*наставак *continuation*

Округ и општина <i>District and municipality</i>	Заводи за јавно здравље <i>Institutes of public health</i>	Домови здравља <i>Primary health care centres</i>	Опште болнице <i>General hospitals</i>	Специ- јалне болнице <i>Special hospitals</i>	КБЦ <i>CHC</i>	Клинич- ки центри <i>Clinical centres</i>	Клин- ике <i>Clinics</i>	Заводи <i>Institutes</i>	Инсти- тути <i>Institutes</i>	Апотеке <i>Pharma- cies</i>
БОРСКИ <i>Borski</i>		4	4							1
Бор		1	1							1
Кладово		1	1							
Мајданпек		1	1							
Неготин		1	1							
ЗАЈЕЧАРСКИ <i>Zajecarski</i>	1	4	2	3						1
Бољевац		1								
Зајечар-град	1	1	1	1						1
Књажевац		1	1							
Сокобања		1		2						
ЗЛАТИБОРСКИ <i>Zlatiborski</i>	1	10	3	1						1
Ариље		1								
Бајина Башта		1								
Косјерић		1								
Нова Варош		1								
Пожега		1								
Прибој		1	1							
Пријеполје		1	1							
Сјеница		1								
Ужице-град	1	1	1							1
Чајетина		1		1						
МОРАВИЧКИ <i>Moravicki</i>	1	4	2	1						2
Горњи Милановац		1	1							1
Ивањица		1		1						
Лучани		1								
Чачак-град	1	1	1							1
РАШКИ <i>Raski</i>	2	5	3	4						1
Врњачка Бања		1		2						
Краљево-град	1	1	1	1						1
Нови Пазар-град	1	1	1	1						
Рашка		1								
Тутин		1	1							
РАСИНСКИ <i>Rasinski</i>	1	7	1	1						1
Александровац		1								
Брус		1								
Варварин		1								
Крушевац-град	1	1	1	1						1
Ражањ		1								

2. ЗДРАВСТВЕНЕ УСТАНОВЕ И КАДРОВИ У РЕПУБЛИЦИ СРБИЈИ НА ДАН 31.12.2019.

HEALTH CARE INSTITUTIONS AND STAFF IN REPUBLIC OF SERBIA AS AT 31/12/2019

2.1. Здравствене установе према окрузима и општинама

Health care institutions by district and municipality

наставак continuation

Округ и општина <i>District and municipality</i>	Заводи за јавно здравље <i>Institutes of public health</i>	Домови здравља <i>Primary health care centres</i>	Опште болнице <i>General hospitals</i>	Специ- јалне болнице <i>Special hospitals</i>	КБЦ <i>CHC</i>	Клинич- ки центри <i>Clinical centres</i>	Клин- ике <i>Clinics</i>	Заводи <i>Institutes</i>	Инсти- тути <i>Institutes</i>	Апотеке <i>Pharma- cies</i>
Трстеник		1								
Ћићевац		1								
НИШАВСКИ <i>Nisavski</i>	1	6	1	1		1	1	6	1	1
Алексинач		1	1							
Гаџин Хан		1								
Дољевац		1								
Мерошина		1								
Ниш-град	1	1		1		1	1	6	1	1
Сврљиг		1								
ТОПЛИЧКИ <i>Toplicki</i>		4	1							1
Блаце		1								
Житорађа		1								
Куршумлија		1								
Прокупље		1	1							1
ПИРОТСКИ <i>Pirotski</i>	1	4	1							1
Бабушница		1								
Бела Паланка		1								
Димитровград		1								
Пирот	1	1	1							1
ЈАБЛАНИЧКИ <i>Jablanicki</i>	1	5	1	1						1
Бојник		1								
Власотинце		1								
Лебане		1								
Лесковац-град	1	1	1							1
Медвеђа		1		1						
ПЧИЊСКИ <i>Pcinjski</i>	1	7	2	3						2
Босилеград		1								
Бујановац		1		1						1
Владичин Хан		1								
Врање	1	1	1	1						1
Прешево		1								
Сурдулица		1	1	1						
Трговиште		1								

2. ЗДРАВСТВЕНЕ УСТАНОВЕ И КАДРОВИ У РЕПУБЛИЦИ СРБИЈИ НА ДАН 31.12.2019.**HEALTH CARE INSTITUTIONS AND STAFF IN REPUBLIC OF SERBIA AS AT 31/12/2019**

2.2 Кадрови у здравственим установама према окрузима

Health institutions staff by district

Округ <i>District</i>	Укупно запослених <i>Total</i>	Здравствени радници и сарадници <i>Health workers and associates</i>					Остали <i>Other</i>					
		Свега здравствен ни радници <i>Total</i>	Доктори медицине <i>Physicians</i>	Стомато- лози <i>Stomatolog ists</i>	Фармацеути <i>Pharmacists</i>	Сарадници ВСС <i>Other univ.deg</i>	Виша стручна спрема <i>Junior coll.</i>	Средња стручна спрема <i>High sch.</i>	Нижа стручна спрема <i>Semiskill.</i>	Свега остали <i>Total</i>	Админи- стративно особље <i>Clerical</i>	Техничко особље <i>Technical</i>
Република Србија <i>Serbia</i>	100880	79770	19884	1596	1528	1542	10269	44666	293	21110	7231	13879
Србија - Север <i>Serbia - North</i>	52944	42411	10492	744	808	1002	5969	23298	105	10533	3542	6991
СЕВЕРНОБАЧКИ <i>Severnobacki</i>	2055	1666	382	37	39	36	167	998	7	389	122	267
СРЕДЊЕБАНАТСКИ <i>Srednjobanatski</i>	2194	1698	396	38	17	25	157	1065	0	496	172	324
СЕВЕРНОБАНАТСКИ <i>Severnobanatski</i>	1875	1402	338	27	6	15	106	910	0	473	230	243
ЈУЖНОБАНАТСКИ <i>Juznjobanatski</i>	3414	2636	609	31	26	38	299	1602	31	778	214	564
ЗАПАДНОБАЧКИ <i>Zapadnobacki</i>	1932	1502	371	37	9	19	112	961	1	430	108	322
ЈУЖНОБАЧКИ <i>Juznbacki</i>	8993	7300	1897	164	63	158	814	4203	0	1693	725	968
СРЕМСКИ <i>Sremski</i>	2888	2240	553	63	42	31	242	1309	0	648	239	409
БЕОГРАДСКИ <i>Beograd</i>	29593	23967	5946	347	606	680	4072	12250	66	5626	1732	3894

2. ЗДРАВСТВЕНЕ УСТАНОВЕ И КАДРОВИ У РЕПУБЛИЦИ СРБИЈИ НА ДАН 31.12.2019.

HEALTH CARE INSTITUTIONS AND STAFF IN REPUBLIC OF SERBIA AS AT 31/12/2019

2.2 Кадрови у здравственим установама према окрузима

Health institutions staff by district

наставак continuation

District	Округ	Укупно запослених Total	Здравствени радници и сарадници Health workers and associates							Остали Other			
			Свега здравствени радници Total	Доктори медицине Physicians	Стомато- лози Stomatolog ists	Фармацеути Pharmacists	Сарадници ВСС Other univ.deg	Виша стручна спрема Junior coll.	Средња стручна спрема High sch.	Нижа стручна спрема Semiskill.	Свега остали Total	Админи- стративно особље Clerical	Техничко особље Technical
Србија - Југ	Serbia - South	47936	37359	9392	852	720	540	4300	21368	188	10577	3689	6888
МАЧВАНСКИ	Macvanski	3423	2637	629	62	48	45	326	1527	0	786	404	382
КОЛУБАРСКИ	Kolubarski	2045	1624	398	62	29	10	145	981	0	421	189	232
ПОДУНАВСКИ	Podunavski	2162	1726	423	43	38	15	173	1030	4	436	169	267
БРАНИЧЕВСКИ	Branicevski	2298	1859	422	31	57	28	178	1143	0	439	137	302
ШУМАДИЈСКИ	Sumadijski	4334	3399	937	65	57	66	447	1826	1	935	377	558
ПОМОРАВСКИ	Pomoravski	2910	2345	578	44	33	39	335	1308	8	565	171	394
БОРСКИ	Borski	1983	1515	380	25	5	23	124	945	13	468	129	339
ЗАЈЕЧАРСКИ	Zajecarski	2140	1615	367	22	48	29	213	934	2	525	169	356
ЗЛАТИБОРСКИ	Zlatiborski	3692	2870	680	59	73	33	282	1739	4	822	290	532
МОРАВИЧКИ	Moravicki	2251	1809	439	41	50	21	197	1061	0	442	115	327
РАШКИ	Raski	3951	3004	777	80	67	26	369	1666	19	947	268	679
РАСИНСКИ	Rasinski	2638	2023	492	49	44	20	244	1169	5	615	163	452
НИШАВСКИ	Nisavski	6663	5135	1399	111	104	101	705	2628	87	1528	562	966
ТОПЛИЧКИ	Toplicki	1223	949	214	27	19	3	84	602	0	274	78	196
ПИРОТСКИ	Pirotski	1235	982	241	18	23	8	109	567	16	253	102	151
ЈАБЛАНИЧКИ	Jablanicki	2364	1838	508	50	3	30	232	1015	0	526	147	379
ПЧИЊСКИ	Peinjski	2624	2029	508	63	22	43	137	1227	29	595	219	376

2. ЗДРАВСТВЕНЕ УСТАНОВЕ И КАДРОВИ У РЕПУБЛИЦИ СРБИЈИ НА ДАН 31.12.2019.**HEALTH CARE INSTITUTIONS AND STAFF IN REPUBLIC OF SERBIA AS AT 31/12/2019**

2.3 Здравствени радници и сарадници са високом стручном спремом према окрузима и општинама

Health workers and associates with university education by district and municipality

Округ и општина <i>District and municipality</i>	Укупно висока стручна спрема <i>Total university education</i>	Висока стручна спрема <i>University education</i>						
		Лекари <i>Physicians</i>				Стоматолози <i>Stomatologists</i>	Фармацеути <i>Pharmacists</i>	Остали <i>Other</i>
		Свега <i>Total</i>	Општа медицина <i>General practitioner</i>	На специјал. In specialist training <i>In specialist training</i>	Специјалисти <i>Specialists</i>			
Република Србија <i>Serbia</i>	24542	19884	2754	2555	14575	1596	1528	1542
Србија - Север <i>Serbia - North</i>	13039	10492	1467	1442	7583	744	808	1002
СЕВЕРНОБАЧКИ <i>Severnobacki</i>	494	382	73	77	232	37	39	36
Бачка Топола	41	36	6	8	22	4	0	1
Мали Иђош	17	14	7	2	5	3	0	0
Суботица-град	436	332	60	67	205	30	39	35
СРЕДЊЕБАНАТСКИ <i>Srednjobanatski</i>	476	396	103	47	246	38	17	25
Житиште	24	18	13	0	5	3	3	0
Зрењанин-град	390	330	60	45	225	25	11	24
Нова Црња	14	11	8	0	3	2	1	0
Нови Бечеј	31	25	11	2	12	5	0	1
Сечањ	17	12	11	0	1	3	2	0
СЕВЕРНОБАНАТСКИ <i>Severnobanatski</i>	386	338	67	66	205	27	6	15
Ада	20	16	5	3	8	3	1	0
Кањижа	43	38	15	1	22	4	1	0
Кикинда	172	152	24	37	91	11	1	8
Нови Кнежевац	40	33	5	7	21	2	0	5
Сента	99	89	11	17	61	5	3	2
Чока	12	10	7	1	2	2	0	0
ЈУЖНОБАНАТСКИ <i>Juznobanatski</i>	704	609	110	102	397	31	26	38
Алибунар	27	22	12	2	8	4	1	0
Бела Црква	36	29	10	4	15	3	2	2
Вршац	227	196	27	30	139	8	8	15
Ковачица	36	30	14	3	13	6	0	0
Ковин	99	80	20	12	48	6	2	11
Опово	20	16	1	5	10	2	2	0
Панчево-град	244	224	21	46	157	0	10	10
Пландиште	15	12	5	0	7	2	1	0
ЗАПАДНОБАЧКИ <i>Zapadnobacki</i>	428	371	56	71	244	37	9	19
Апатин	38	32	11	4	17	5	0	1
Кула	50	39	9	9	21	7	2	2
Оџаци	42	35	11	8	16	5	1	1
Сомбор-град	298	265	25	50	190	20	6	15
ЈУЖНОБАЧКИ <i>Juznobacki</i>	2283	1897	225	271	1401	164	63	158
Бач	15	12	5	1	6	2	0	1
Бачка Паланка	71	58	33	1	24	10	3	0
Бачки Петровац	17	14	8	2	4	3	0	0
Беочин	23	18	9	1	8	3	1	1
Бечеј	46	38	10	2	26	6	2	0
Жабалъ	29	25	11	0	14	4	0	0
Нови Сад	1841	1544	111	241	1192	113	34	149
Србобран	22	15	7	3	5	4	2	1

2. ЗДРАВСТВЕНЕ УСТАНОВЕ И КАДРОВИ У РЕПУБЛИЦИ СРБИЈИ НА ДАН 31.12.2019.**HEALTH CARE INSTITUTIONS AND STAFF IN REPUBLIC OF SERBIA AS AT 31/12/2019**

2.3 Здравствени радници и сарадници са високом стручном спремом према окрузима и општинама

*Health workers and associates with university education by district and municipality*наставак *continuation*

Округ и општина <i>District and municipality</i>	Укупно висока стручна спрема <i>Total university education</i>	Висока стручна спрема <i>University education</i>						
		Лекари <i>Physicians</i>				Стоматолози <i>Stomatologists</i>	Фармацеути <i>Pharmacists</i>	Остали <i>Other</i>
		Свега <i>Total</i>	Општа медицина <i>General practitioner</i>	На специјал. <i>In specialist training</i>	Специјалисти <i>Specialists</i>			
Темерин	34	24	7	5	12	6	4	0
Тител	16	14	9	0	5	2	0	0
Врбас	169	135	15	15	105	11	17	6
СРЕМСКИ <i>Sremski</i>	689	553	140	70	343	63	42	31
Инђија	96	74	29	8	37	9	7	6
Ириг	29	26	14	3	9	2	1	0
Пећинци	31	25	10	3	12	3	2	1
Рума	74	56	22	8	26	8	8	2
Сремска Митровица-гра	306	260	24	38	198	21	7	18
Стара Пазова	101	73	25	5	43	13	12	3
Шид	52	39	16	5	18	7	5	1
БЕОГРАДСКИ <i>Beograd</i>	7579	5946	693	738	4515	347	606	680
Барајево	42	36	13	4	19	5	0	1
Вождовац	266	177	48	14	115	33	16	40
Врачар	620	165	38	15	112	26	395	34
Гроцка	120	98	51	0	47	17	0	5
Звездара	554	475	36	59	380	31	11	37
Земун	712	629	79	122	428	46	17	20
Лазаревац	114	94	27	12	55	12	2	6
Младеновац	98	87	23	12	52	7	1	3
Нови Београд	405	329	27	37	265	33	9	34
Обреновац	100	77	19	12	46	16	2	5
Палилула	224	173	58	11	104	32	5	14
Раковица	135	107	22	8	77	21	0	7
Савски Венац	3586	3080	170	377	2533	19	139	348
Сопот	28	24	11	0	13	3	1	0
Стари Град	314	220	18	25	177	11	6	77
Чукарица	261	175	53	30	92	35	2	49
Србија - Југ <i>Serbia - South</i>	11503	9392	1287	1113	6992	852	720	540
МАЧВАНСКИ <i>Mackvanski</i>	784	629	93	89	447	62	48	45
Богатић	37	31	8	4	19	5	0	1
Владимирци	21	17	9	2	6	3	1	0
Коцељева	18	14	7	1	6	3	0	1
Крупањ	17	13	4	2	7	3	1	0
Лозница-град	287	227	33	35	159	15	36	9
Љубовија	26	22	4	4	14	3	0	1
Мали Зворник	15	11	3	1	7	3	1	0
Шабац-град	363	294	25	40	229	27	9	33
КОЛУБАРСКИ <i>Kolubarski</i>	498	398	55	62	281	62	29	10
Ваљево-град	383	308	24	51	233	36	29	10
Лајковац	22	19	4	3	12	3	0	0

2. ЗДРАВСТВЕНЕ УСТАНОВЕ И КАДРОВИ У РЕПУБЛИЦИ СРБИЈИ НА ДАН 31.12.2019.**HEALTH CARE INSTITUTIONS AND STAFF IN REPUBLIC OF SERBIA AS AT 31/12/2019**

2.3 Здравствени радници и сарадници са високом стручном спремом према окрузима и општинама

*Health workers and associates with university education by district and municipality*наставак *continuation*

Округ и општина <i>District and municipality</i>	Укупно висока стручна спрема <i>Total university education</i>	Висока стручна спрема <i>University education</i>						
		Лекари <i>Physicians</i>				Стоматолози <i>Stomatologists</i>	Фармацеути <i>Pharmacists</i>	Остали <i>Other</i>
		Свега <i>Total</i>	Општа медицина <i>General practitioner</i>	На специјал. <i>In specialist training</i>	Специјалисти <i>Specialists</i>			
Љиг	11	10	0	0	10	2	0	0
Мионица	16	14	8	1	5	2	0	0
Осечина	29	14	4	3	7	15	0	0
Уб	37	33	15	4	14	4	0	0
ПОДУНАВСКИ <i>Podunavski</i>	519	423	72	57	294	43	38	15
Велика Плана	59	46	22	0	24	8	5	0
Смедерево-град	293	227	29	30	168	26	29	11
Смедеревска Паланка	167	150	21	27	102	9	4	4
БРАНИЧЕВСКИ <i>Branicevski</i>	538	422	74	66	282	31	57	28
Велико Градиште	27	24	7	2	15	3	0	0
Голубац	12	11	2	1	8	1	0	0
Жабари	13	11	6	2	3	1	1	0
Жагубица	21	18	6	2	10	2	0	1
Кучево	22	19	9	4	6	2	0	1
Мало Црниће	16	13	8	2	3	2	1	0
Петровац на Млави	84	75	13	14	48	5	1	3
Пожаревац	343	251	23	39	189	15	54	23
ШУМАДИЈСКИ <i>Sumadijski</i>	1125	937	115	85	737	65	57	66
Аранђеловац	126	108	19	6	83	10	4	4
Баточина	19	17	3	2	12	2	0	0
Кнић	21	18	5	2	11	3	0	0
Крагујевац-град	900	743	70	71	602	44	53	60
Рача	18	15	5	0	10	2	0	1
Топола	27	25	10	2	13	2	0	0
Лапово	14	11	3	2	6	2	0	1
ПОМОРАВСКИ <i>Pomoravski</i>	694	578	53	65	460	44	33	39
Деспотовац	38	31	1	6	24	4	0	3
Парафин	139	120	9	7	104	8	7	4
Рековац	16	15	6	1	8	1	0	0
Јагодина-град	231	180	30	25	125	17	22	12
Свилајнац	42	36	3	2	31	6	0	0
Ђуприја	228	196	4	24	168	8	4	20
БОРСКИ <i>Borski</i>	433	380	70	52	258	25	5	23
Бор	186	156	25	22	109	14	2	14
Кладово	85	76	17	14	45	3	2	4
Мајданпек	58	52	17	9	26	3	0	3
Неготин	104	96	11	7	78	5	1	2
ЗАЈЕЧАРСКИ <i>Zajecarski</i>	466	367	69	43	255	22	48	29
Бољевац	21	19	5	0	14	2	0	0
Зајечар-град	280	197	33	30	134	12	44	27
Књажевац	92	85	21	4	60	5	1	1

2. ЗДРАВСТВЕНЕ УСТАНОВЕ И КАДРОВИ У РЕПУБЛИЦИ СРБИЈИ НА ДАН 31.12.2019.**HEALTH CARE INSTITUTIONS AND STAFF IN REPUBLIC OF SERBIA AS AT 31/12/2019**

2.3 Здравствени радници и сарадници са високом стручном спремом према окрузима и општинама

*Health workers and associates with university education by district and municipality*наставак *continuation*

Округ и општина <i>District and municipality</i>	Укупно висока стручна спрема <i>Total university education</i>	Висока стручна спрема <i>University education</i>						
		Лекари <i>Physicians</i>				Стоматолози <i>Stomatologists</i>	Фармацеути <i>Pharmacists</i>	Остали <i>Other</i>
		Свега <i>Total</i>	Општа медицина <i>General practitioner</i>	На специјал. <i>In specialist training</i>	Специјалисти <i>Specialists</i>			
Сокобања	73	66	10	9	47	3	3	1
ЗЛАТИБОРСКИ <i>Zlatiborski</i>	845	680	99	90	491	59	73	33
Ариље	25	20	2	1	17	3	0	2
Бајина Башта	37	31	7	6	18	4	1	1
Косјерић	19	17	5	3	9	2	0	0
Нова Варош	26	22	6	2	14	2	1	1
Пожега	39	32	10	3	19	6	0	1
Прибој	77	66	9	10	47	7	1	3
Пријеполје	105	93	12	12	69	6	1	5
Сјеница	52	42	9	2	31	9	0	1
Ужице-град	437	333	35	48	250	18	67	19
Чајетина	28	24	4	3	17	2	2	0
МОРАВИЧКИ <i>Moravicki</i>	551	439	36	56	347	41	50	21
Горњи Милановац	107	90	2	6	82	9	3	5
Ивањица	52	45	4	10	31	4	1	2
Лучани	30	26	8	2	16	3	0	1
Чачак-град	362	278	22	38	218	25	46	13
РАШКИ <i>Raski</i>	950	777	99	145	533	80	67	26
Врњачка Бања	88	80	8	12	60	6	2	0
Краљево-град	441	342	35	59	248	31	54	14
Нови Пазар-град	323	276	44	57	175	29	8	10
Рашка	41	36	8	5	23	4	0	1
Тутин	57	43	4	12	27	10	3	1
РАСИНСКИ <i>Rasinski</i>	605	492	94	48	350	49	44	20
Александровац	37	31	11	4	16	6	0	0
Брус	24	20	2	3	15	4	0	0
Варварин	21	18	8	0	10	3	0	0
Крушевац-град	438	350	48	35	267	25	43	20
Ражањ	15	13	5	1	7	2	0	0
Трстеник	56	48	15	5	28	7	1	0
Ћићевац	14	12	5	0	7	2	0	0
НИШАВСКИ <i>Nisavski</i>	1715	1399	97	94	1208	111	104	101
Алексинац	117	100	14	11	75	8	7	2
Гаџин Хан	18	16	2	1	13	2	0	0
Дољевац	25	21	2	2	17	4	0	0
Мерошина	16	12	0	0	12	4	0	0
Ниш-град	1519	1230	75	76	1079	93	97	99
Сврљиг	20	20	4	4	12	0	0	0
ТОПЛИЧКИ <i>Toplicki</i>	263	214	19	27	168	27	19	3
Блаце	19	16	3	2	11	2	1	0
Житорађа	22	17	4	2	11	5	0	0

2. ЗДРАВСТВЕНЕ УСТАНОВЕ И КАДРОВИ У РЕПУБЛИЦИ СРБИЈИ НА ДАН 31.12.2019.**HEALTH CARE INSTITUTIONS AND STAFF IN REPUBLIC OF SERBIA AS AT 31/12/2019**

2.3 Здравствени радници и сарадници са високом стручном спремом према окрузима и општинама

*Health workers and associates with university education by district and municipality*наставак *continuation*

Округ и општина <i>District and municipality</i>	Укупно висока стручна спрема <i>Total university education</i>	Висока стручна спрема <i>University education</i>						Стоматолози <i>Stomatologists</i>	Фармацеути <i>Pharmacists</i>	Остали <i>Other</i>	
		Лекари <i>Physicians</i>				Стоматолози <i>Stomatologists</i>	Фармацеути <i>Pharmacists</i>				Остали <i>Other</i>
		Свега <i>Total</i>	Општа медицина <i>General practitioner</i>	На специјал. <i>In specialist training</i>	Специјалисти <i>Specialists</i>						
Куршумлија	32	24	5	2	17	7	1	0			
Прокупље	190	157	7	21	129	13	17	3			
ПИРОТСКИ <i>Pirotski</i>	290	241	42	29	170	18	23	8			
Бабушница	21	19	7	1	11	2	0	0			
Бела Паланка	25	23	1	0	22	2	0	0			
Димитровград	18	16	8	1	7	2	0	0			
Пирот	226	183	26	27	130	12	23	8			
ЈАБЛАНИЧКИ <i>Jablanicki</i>	591	508	107	52	349	50	3	30			
Бојник	19	16	3	1	12	3	0	0			
Власотинце	42	37	14	2	21	5	0	0			
Лебане	37	31	12	0	19	5	0	1			
Лесковац-град	469	403	70	48	285	34	3	29			
Медвеђа	24	21	8	1	12	3	0	0			
ПЧИЊСКИ <i>Pcinjski</i>	636	508	93	53	362	63	22	43			
Босилеград	17	15	3	2	10	2	0	0			
Бујановац	67	50	17	5	28	13	2	2			
Владичин Хан	36	30	11	2	17	5	0	1			
Врање	360	279	34	27	218	24	20	37			
Прешево	56	43	14	1	28	12	0	1			
Сурдулица	90	83	11	13	59	5	0	2			
Трговиште	10	8	3	3	2	2	0	0			

2. ЗДРАВСТВЕНЕ УСТАНОВЕ И КАДРОВИ У РЕПУБЛИЦИ СРБИЈИ НА ДАН 31.12.2019.**HEALTH CARE INSTITUTIONS AND STAFF IN REPUBLIC OF SERBIA AS AT 31/12/2019**

2.4. Здравствени радници и сарадници са високом стручном спремом према типу установа

Health workers and associates with university education by type of institution

Тип установа <i>Type of institution</i>	Укупно висока стручна спрема <i>Total university education</i>	Висока стручна спрема				University education			
		Лекари <i>Physicians</i>				Стоматолози <i>Stomatologists</i>	Фармацеути <i>Pharmacists</i>	Остали <i>Other</i>	
		Свега <i>Total</i>	Општа медицина <i>General practitioner</i>	На специјал. <i>In specialist training</i>	Специјалисти <i>Specialists</i>				
Република Србија <i>Serbia</i>	24542	19884	2754	2555	14575	1596	1528	1542	
Дом здравља <i>Primary Health Care Centre</i>	8319	6575	1979	651	3945	1290	135	320	
Општа болница <i>General Hospital</i>	4299	4026	138	701	3187	33	96	144	
Специјална болница <i>Special Hospital</i>	812	677	52	120	505	4	21	110	
Завод <i>Institute (Zavod)</i>	880	706	144	69	493	66	11	97	
Клиника <i>Clinic</i>	684	546	32	49	465	67	13	58	
Институт <i>Institute</i>	1735	1424	71	214	1139	1	55	255	
Здравствени центар <i>Health Care Centre</i>	1745	1522	239	178	1105	122	25	76	
Клиничко-болнички центар <i>Clinical Hospital Centre</i>	1011	947	26	140	781	5	29	30	
Клинички центар <i>Clinical Centre</i>	3237	2955	59	359	2537	1	97	183	
Завод за јавно здравље <i>Institute of Public Health</i>	783	504	13	74	417	6	20	261	
Апотека <i>Pharmacy</i>	1037	2	1	0	1	1	1026	8	
Србија - Север <i>Serbia - North</i>	13039	10492	1467	1442	7583	744	808	1002	
Дом здравља <i>Primary Health Care Centre</i>	4378	3399	1130	345	1924	679	104	196	
Општа болница <i>General Hospital</i>	1360	1284	43	274	967	1	32	43	
Специјална болница <i>Special Hospital</i>	519	411	36	72	303	3	15	90	
Завод <i>Institute (Zavod)</i>	610	504	118	49	337	20	11	75	
Клиника <i>Clinic</i>	549	449	26	46	377	29	13	58	
Институт <i>Institute</i>	1677	1368	70	206	1092	1	55	253	
Клиничко-болнички центар <i>Clinical Hospital Centre</i>	1011	947	26	140	781	5	29	30	
Клинички центар <i>Clinical Centre</i>	2076	1869	9	270	1590	1	90	115	
Завод за јавно здравље <i>Institute of Public Health</i>	404	261	9	40	212	4	13	134	

2. ЗДРАВСТВЕНЕ УСТАНОВЕ И КАДРОВИ У РЕПУБЛИЦИ СРБИЈИ НА ДАН 31.12.2019.**HEALTH CARE INSTITUTIONS AND STAFF IN REPUBLIC OF SERBIA AS AT 31/12/2019**

2.4 Здравствени радници и сарадници са високом стручном спремом према типу установа

*Health workers and associates with university education by type of institution*наставак *continuation*

Тип установа <i>Type of institution</i>	Укупно висока стручна спрема <i>Total university education</i>	Висока стручна спрема <i>University education</i>						
		Лекари <i>Physicians</i>				Стоматолози <i>Stomatologists</i>	Фармацеути <i>Pharmacists</i>	Остали <i>Other</i>
		Свега <i>Total</i>	Општа медицина <i>General practitioner</i>	На специјал. <i>In specialist training</i>	Специјалисти <i>Specialists</i>			
Апотека <i>Pharmacy</i>	455	0	0	0	0	1	446	8
Србија - Југ <i>Serbia - South</i>	11503	9392	1287	1113	6992	852	720	540
Дом здравља <i>Primary Health Care Centre</i>	3941	3176	849	306	2021	611	31	124
Општа болница <i>General Hospital</i>	2939	2742	95	427	2220	32	64	101
Специјална болница <i>Special Hospital</i>	293	266	16	48	202	1	6	20
Завод <i>Institute (Zavod)</i>	270	202	26	20	156	46	0	22
Клиника <i>Clinic</i>	135	97	6	3	88	38	0	0
Институт <i>Institute</i>	58	56	1	8	47	0	0	2
Здравствени центар <i>Health Care Centre</i>	1745	1522	239	178	1105	122	25	76
Клинички центар <i>Clinical Centre</i>	1161	1086	50	89	947	0	7	68
Завод за јавно здравље <i>Institute of Public Health</i>	379	243	4	34	205	2	7	127
Апотека <i>Pharmacy</i>	582	2	1	0	1	0	580	0

2. ЗДРАВСТВЕНЕ УСТАНОВЕ И КАДРОВИ У РЕПУБЛИЦИ СРБИЈИ НА ДАН 31.12.2019.

HEALTH CARE INSTITUTIONS AND STAFF IN REPUBLIC OF SERBIA AS AT 31/12/2019

2.5 Здравствени радници и сарадници са вишом, средњом и нижом стручном спремом и немедицински радници по окрузима и општинама

Health workers and associates with college, secondary, and primary education and non-medical staff by district and municipality

Округ и општина <i>District and municipality</i>		Виша стручна спрема <i>College education</i>			Средња стручна спрема <i>Secondary education</i>				Ниска стручна спрема <i>Primary education</i>	Немедицински радници <i>Non-medical staff</i>		
		Укупно ВШС <i>Total CE</i>	од тога <i>of which</i>		Укупно ССС <i>Total SE</i>	од тога <i>of which</i>				Укупно <i>Total</i>	од тога <i>of which</i>	
			Мед. сестре- техничари општег смера <i>Nurses- technicians</i>	Остали <i>Other</i>		Мед. сестре - техничари општег и пед. смера <i>Nurses- technicians</i>	Бабице <i>Midwives</i>	Остали <i>Other</i>			Админи- стративни <i>Clerical</i>	Технички <i>Technical</i>
Република Србија	<i>Serbia</i>	10269	5833	4436	44666	33167	2185	9314	293	21110	7231	13879
Србија - Север	<i>Serbia - North</i>	5969	3271	2698	23298	17558	1179	4561	105	10533	3542	6991
СЕВЕРНОБАЧКИ	<i>Severnobacki</i>	167	92	75	998	720	76	202	7	389	122	267
Бачка Топола		8	3	5	82	60	6	16	0	39	15	24
Мали Иђош		3	2	1	21	16	0	5	0	13	6	7
Суботица-град		156	87	69	895	644	70	181	7	337	101	236
СРЕДЊЕБАНАТСКИ	<i>Srednjobanatski</i>	157	71	86	1065	833	32	200	0	496	172	324
Житиште		1	1	0	40	26	3	11	0	19	12	7
Зрењанин-град		148	66	82	907	729	23	155	0	426	138	288
Нова Црња		0	0	0	26	17	1	8	0	13	5	8
Нови Бечеј		6	3	3	52	35	3	14	0	25	13	12
Сечањ		2	1	1	40	26	2	12	0	13	4	9
СЕВЕРНОБАНАТСКИ	<i>Severnobanatski</i>	106	37	69	910	720	27	163	0	473	230	243
Ада		5	2	3	31	24	1	6	0	22	8	14
Кањџа		19	2	17	101	63	2	36	0	131	118	13
Кикинда		58	23	35	376	295	17	64	0	163	40	123
Нови Кнежевац		7	5	2	109	98	0	11	0	60	28	32
Сента		16	5	11	272	222	7	43	0	90	34	56
Чока		1	0	1	21	18	0	3	0	7	2	5

2. ЗДРАВСТВЕНЕ УСТАНОВЕ И КАДРОВИ У РЕПУБЛИЦИ СРБИЈИ НА ДАН 31.12.2019.

HEALTH CARE INSTITUTIONS AND STAFF IN REPUBLIC OF SERBIA AS AT 31/12/2019

2.5 Здравствени радници и сарадници са вишом средњом и нижом стручном спремом и немедицински радници по окрузима и општинама

Health workers and associates with college, secondary and primary education and non-medical staff by district and municipality

наставак continuation

Округ и општина <i>District and municipality</i>	Виша стручна спрема <i>College education</i>			Средња стручна спрема <i>Secondary education</i>				Нижа стручна спрема <i>Primary education</i>	Немедицински радници <i>Non-medical staff</i>		
	Укупно ВШС <i>Total CE</i>	од тога <i>of which</i>		Укупно ССС <i>Total SE</i>	од тога <i>of which</i>				Укупно <i>Total</i>	од тога <i>of which</i>	
		Мед. сестре- техничари општег смера <i>Nurses- technicians</i>	Остали <i>Other</i>		Мед. сестре - техничари општег и пед. смера <i>Nurses- technicians</i>	Бабице <i>Midwives</i>	Остали <i>Other</i>			Админи- стративни <i>Clerical</i>	Технички <i>Technical</i>
ЈУЖНОБАНАТСКИ <i>Juznobanatski</i>	299	171	128	1602	1339	57	206	31	778	214	564
Алибунар	5	2	3	46	30	6	10	0	25	7	18
Бела Црква	23	11	12	89	69	2	18	21	63	18	45
Вршац	80	54	26	552	473	18	61	10	228	72	156
Ковачица	8	3	5	53	34	5	14	0	23	7	16
Ковин	43	27	16	252	227	4	21	0	169	45	124
Опово	2	1	1	29	17	2	10	0	14	4	10
Панчево-град	136	71	65	558	472	19	67	0	241	55	186
Пландиште	2	2	0	23	17	1	5	0	15	6	9
ЗАПАДНОБАЧКИ <i>Zapadnacki</i>	112	40	72	961	709	38	214	1	430	108	322
Апатин	17	1	16	75	49	3	23	0	37	15	22
Кула	8	1	7	92	61	0	31	0	38	22	16
Оџаци	7	4	3	87	63	3	21	0	34	9	25
Сомбор-град	80	34	46	707	536	32	139	1	321	62	259
ЈУЖНОБАЧКИ <i>Juznacki</i>	814	436	378	4203	3092	227	884	0	1693	725	968
Бач	2	0	2	26	18	1	7	0	17	17	0
Бачка Паланка	10	4	6	135	84	1	50	0	58	22	36
Бачки Петровац	2	0	2	25	18	1	6	0	11	4	7
Беочин	3	1	2	31	23	1	7	0	15	6	9

2. ЗДРАВСТВЕНЕ УСТАНОВЕ И КАДРОВИ У РЕПУБЛИЦИ СРБИЈИ НА ДАН 31.12.2019.

HEALTH CARE INSTITUTIONS AND STAFF IN REPUBLIC OF SERBIA AS AT 31/12/2019

2.5 Здравствени радници и сарадници са вишом средњом и нижом стручном спремом и немедицински радници по окрузима и општинама

Health workers and associates with college, secondary and primary education and non-medical staff by district and municipality

наставак continuation

Округ и општина <i>District and municipality</i>	Виша стручна спрема <i>College education</i>			Средња стручна спрема <i>Secondary education</i>				Нижа стручна спрема <i>Primary education</i>	Немедицински радници <i>Non-medical staff</i>		
	Укупно ВШС <i>Total CE</i>	од тога <i>of which</i>		Укупно ССС <i>Total SE</i>	од тога <i>of which</i>				Укупно <i>Total</i>	од тога <i>of which</i>	
		Мед. сестре- техничари општег смера <i>Nurses- technicians</i>	Остали <i>Other</i>		Мед. сестре - техничари општег и пед. смера <i>Nurses- technicians</i>	Бабице <i>Midwives</i>	Остали <i>Other</i>			Админи- стративни <i>Clerical</i>	Технички <i>Technical</i>
Бечеј	9	3	6	84	52	6	26	0	29	12	17
Жабалъ	9	6	3	49	25	8	16	0	24	16	8
Нови Сад	720	393	327	3399	2553	184	662	0	1345	564	781
Србобран	9	7	2	30	20	0	10	0	14	4	10
Темерин	7	1	6	54	31	3	20	0	26	7	19
Тител	1	1	0	28	20	3	5	0	16	8	8
Врбас	42	20	22	342	248	19	75	0	138	65	73
СРЕМСКИ <i>Sremski</i>	242	95	147	1309	967	66	276	0	648	239	409
Инђија	70	19	51	224	169	3	52	0	137	26	111
Ириг	9	3	6	46	26	2	18	0	78	34	44
Пећинци	6	3	3	44	28	0	16	0	20	6	14
Рума	30	12	18	114	71	9	34	0	48	14	34
Сремска Митровица-град	73	27	46	665	540	38	87	0	281	136	145
Стара Пазова	42	31	11	132	82	9	41	0	53	16	37
Шид	12	0	12	84	51	5	28	0	31	7	24
БЕОГРАДСКИ <i>Beograd</i>	4072	2329	1743	12250	9178	656	2416	66	5626	1732	3894
Барајево	12	9	3	62	41	2	19	0	27	6	21
Вождовац	85	53	32	344	171	16	157	0	150	56	94
Врачар	63	28	35	602	166	15	421	0	288	131	157

2. ЗДРАВСТВЕНЕ УСТАНОВЕ И КАДРОВИ У РЕПУБЛИЦИ СРБИЈИ НА ДАН 31.12.2019.

HEALTH CARE INSTITUTIONS AND STAFF IN REPUBLIC OF SERBIA AS AT 31/12/2019

2.5 Здравствени радници и сарадници са вишом средњом и нижом стручном спремом и немедицински радници по окрузима и општинама

Health workers and associates with college, secondary and primary education and non-medical staff by district and municipality

наставак continuation

Округ и општина <i>District and municipality</i>	Виша стручна спрема <i>College education</i>			Средња стручна спрема <i>Secondary education</i>				Нижа стручна спрема <i>Primary education</i>	Немедицински радници <i>Non-medical staff</i>		
	Укупно ВШС <i>Total CE</i>	од тога <i>of which</i>		Укупно ССС <i>Total SE</i>	од тога <i>of which</i>				Укупно <i>Total</i>	од тога <i>of which</i>	
		Мед. сестре- техничари општег смера <i>Nurses- technicians</i>	Остали <i>Other</i>		Мед. сестре - техничари општег и пед. смера <i>Nurses- technicians</i>	Бабице <i>Midwives</i>	Остали <i>Other</i>			Админи- стративни <i>Clerical</i>	Технички <i>Technical</i>
Гроцка	24	12	12	186	119	8	59	0	72	20	52
Звездара	311	199	112	950	729	51	170	0	364	89	275
Земун	411	244	167	1246	1033	43	170	2	435	132	303
Лазаревац	25	16	9	221	154	15	52	0	103	26	77
Младеновац	16	12	4	198	144	6	48	0	96	22	74
Нови Београд	230	150	80	730	551	29	150	5	238	72	166
Обреновац	28	18	10	160	106	1	53	1	62	18	44
Палилула	83	44	39	290	182	16	92	0	85	28	57
Раковица	57	38	19	161	97	9	55	0	55	16	39
Савски Венац	2442	1361	1081	6471	5298	422	751	58	3400	998	2402
Сопот	1	1	0	48	32	2	14	0	23	4	19
Стари Град	200	102	98	268	150	3	115	0	142	81	61
Чукарица	84	42	42	313	205	18	90	0	86	33	53
Србија - Југ <i>Serbia - South</i>	4300	2562	1738	21368	15609	1006	4753	188	10577	3689	6888
МАЧВАНСКИ <i>Macvanski</i>	326	197	129	1527	1113	58	356	0	786	404	382
Богатић	7	7	0	63	50	3	10	0	42	22	20
Владимирци	5	4	1	41	29	1	11	0	19	5	14
Коцељева	4	4	0	29	20	2	7	0	17	5	12
Крупањ	2	2	0	39	26	1	12	0	14	4	10

2. ЗДРАВСТВЕНЕ УСТАНОВЕ И КАДРОВИ У РЕПУБЛИЦИ СРБИЈИ НА ДАН 31.12.2019.

HEALTH CARE INSTITUTIONS AND STAFF IN REPUBLIC OF SERBIA AS AT 31/12/2019

2.5 Здравствени радници и сарадници са вишом средњом и нижом стручном спремом и немедицински радници по окрузима и општинама

Health workers and associates with college, secondary and primary education and non-medical staff by district and municipality

наставак continuation

Округ и општина <i>District and municipality</i>	Виша стручна спрема <i>College education</i>			Средња стручна спрема <i>Secondary education</i>				Нижа стручна спрема <i>Primary education</i>	Немедицински радници <i>Non-medical staff</i>		
	Укупно ВШС <i>Total CE</i>	од тога <i>of which</i>		Укупно ССС <i>Total SE</i>	од тога <i>of which</i>				Укупно <i>Total</i>	од тога <i>of which</i>	
		Мед. сестре- техничари општег смера <i>Nurses- technicians</i>	Остали <i>Other</i>		Мед. сестре - техничари општег и пед. смера <i>Nurses- technicians</i>	Бабице <i>Midwives</i>	Остали <i>Other</i>			Админи- стративни <i>Clerical</i>	Технички <i>Technical</i>
Лозница-град	125	56	69	591	422	18	151	0	340	253	87
Љубовија	4	3	1	50	35	6	9	0	18	4	14
Мали Зворник	3	3	0	26	18	1	7	0	14	9	5
Шабац-град	176	118	58	688	513	26	149	0	322	102	220
КОЛУБАРСКИ <i>Kolubarski</i>	145	81	64	981	774	12	195	0	421	189	232
Ваљево-град	132	77	55	812	645	7	160	0	335	129	206
Лајковац	2	0	2	39	29	1	9	0	17	17	0
Љиг	2	0	2	22	17	0	5	0	22	20	2
Мионица	4	1	3	30	20	1	9	0	13	9	4
Осечина	1	0	1	23	18	1	4	0	11	2	9
Уб	4	3	1	55	45	2	8	0	23	12	11
ПОДУНАВСКИ <i>Podunavski</i>	173	102	71	1030	741	61	228	4	436	169	267
Велика Плана	8	6	2	105	58	3	44	0	43	14	29
Смедерево-град	81	52	29	554	399	35	120	0	245	113	132
Смедеревска Паланка	84	44	40	371	284	23	64	4	148	42	106
БРАНИЧЕВСКИ <i>Branicevski</i>	178	91	87	1143	857	46	240	0	439	137	302
Велико Градиште	7	4	3	40	28	1	11	0	20	5	15
Голубац	4	2	2	28	21	1	6	0	11	6	5
Жабари	1	0	1	30	26	0	4	0	17	5	12

2. ЗДРАВСТВЕНЕ УСТАНОВЕ И КАДРОВИ У РЕПУБЛИЦИ СРБИЈИ НА ДАН 31.12.2019.

HEALTH CARE INSTITUTIONS AND STAFF IN REPUBLIC OF SERBIA AS AT 31/12/2019

2.5 Здравствени радници и сарадници са вишом средњом и нижом стручном спремом и немедицински радници по окрузима и општинама

Health workers and associates with college, secondary and primary education and non-medical staff by district and municipality

наставак continuation

Округ и општина <i>District and municipality</i>	Виша стручна спрема <i>College education</i>			Средња стручна спрема <i>Secondary education</i>				Нижа стручна спрема <i>Primary education</i>	Немедицински радници <i>Non-medical staff</i>		
	Укупно ВШС <i>Total CE</i>	од тога <i>of which</i>		Укупно ССС <i>Total SE</i>	од тога <i>of which</i>				Укупно <i>Total</i>	од тога <i>of which</i>	
		Мед. сестре- техничари општег смера <i>Nurses- technicians</i>	Остали <i>Other</i>		Мед. сестре - техничари општег и пед. смера <i>Nurses- technicians</i>	Бабице <i>Midwives</i>	Остали <i>Other</i>			Админи- стративни <i>Clerical</i>	Технички <i>Technical</i>
Жагубица	11	9	2	41	31	2	8	0	13	5	8
Кучево	4	2	2	37	28	2	7	0	18	4	14
Мало Црниће	1	1	0	31	22	3	6	0	13	5	8
Петровац на Млави	32	16	16	165	130	7	28	0	75	25	50
Пожаревац	118	57	61	771	571	30	170	0	272	82	190
ШУМАДИЈСКИ <i>Sumadijski</i>	447	267	180	1826	1298	87	441	1	935	377	558
Аранђеловац	54	24	30	247	178	16	53	1	133	59	74
Баточина	8	3	5	29	21	3	5	0	17	5	12
Кнић	2	2	0	25	18	1	6	0	16	6	10
Крагујевац-град	373	232	141	1433	1014	63	356	0	721	287	434
Рача	3	2	1	22	17	1	4	0	15	7	8
Топола	4	2	2	50	36	3	11	0	22	6	16
Лапово	3	2	1	20	14	0	6	0	11	7	4
ПОМОРАВСКИ <i>Pomoravski</i>	335	195	140	1308	977	36	295	8	565	171	394
Деспотовац	9	6	3	76	55	0	21	0	36	11	25
Параћин	60	33	27	247	183	4	60	0	95	28	67
Рековац	8	6	2	31	27	0	4	0	18	6	12
Јагодина-град	111	67	44	386	277	14	95	2	182	56	126
Свилајнац	15	7	8	92	71	1	20	0	24	5	19

2. ЗДРАВСТВЕНЕ УСТАНОВЕ И КАДРОВИ У РЕПУБЛИЦИ СРБИЈИ НА ДАН 31.12.2019.

HEALTH CARE INSTITUTIONS AND STAFF IN REPUBLIC OF SERBIA AS AT 31/12/2019

2.5 Здравствени радници и сарадници са вишом средњом и нижом стручном спремом и немедицински радници по окрузима и општинама

Health workers and associates with college, secondary and primary education and non-medical staff by district and municipality

наставак continuation

Округ и општина <i>District and municipality</i>	Виша стручна спрема <i>College education</i>			Средња стручна спрема <i>Secondary education</i>				Нижа стручна спрема <i>Primary education</i>	Немедицински радници <i>Non-medical staff</i>		
	Укупно ВШС <i>Total CE</i>	од тога <i>of which</i>		Укупно ССС <i>Total SE</i>	од тога <i>of which</i>				Укупно <i>Total</i>	од тога <i>of which</i>	
		Мед. сестре- техничари општег смера <i>Nurses- technicians</i>	Остали <i>Other</i>		Мед. сестре - техничари општег и пед. смера <i>Nurses- technicians</i>	Бабице <i>Midwives</i>	Остали <i>Other</i>			Админи- стративни <i>Clerical</i>	Технички <i>Technical</i>
Ђуприја	132	76	56	476	364	17	95	6	210	65	145
БОРСКИ <i>Borski</i>	124	59	65	945	695	87	163	13	468	129	339
Бор	63	39	24	402	307	37	58	0	206	53	153
Кладово	33	9	24	164	115	11	38	7	85	20	65
Мајданпек	11	6	5	140	99	13	28	0	57	21	36
Неготин	17	5	12	239	174	26	39	6	120	35	85
ЗАЈЕЧАРСКИ <i>Zajecarski</i>	213	137	76	934	621	43	270	2	525	169	356
Бољевац	36	32	4	35	26	0	9	0	16	6	10
Зајечар-град	97	51	46	578	381	26	171	1	294	99	195
Књажевац	34	23	11	187	131	17	39	1	69	14	55
Сокобања	46	31	15	134	83	0	51	0	146	50	96
ЗЛАТИБОРСКИ <i>Zlatiborski</i>	282	133	149	1739	1244	116	379	4	822	290	532
Ариље	5	3	2	51	34	4	13	0	18	7	11
Бајина Башта	9	3	6	65	47	2	16	0	31	12	19
Косјерић	1	1	0	31	20	3	8	0	13	5	8
Нова Варош	7	4	3	35	22	3	10	0	15	7	8
Пожега	21	9	12	53	32	7	14	0	28	11	17
Прибој	31	13	18	146	95	8	43	0	97	25	72
Пријепоље	25	8	17	213	164	13	36	0	87	26	61

2. ЗДРАВСТВЕНЕ УСТАНОВЕ И КАДРОВИ У РЕПУБЛИЦИ СРБИЈИ НА ДАН 31.12.2019.

HEALTH CARE INSTITUTIONS AND STAFF IN REPUBLIC OF SERBIA AS AT 31/12/2019

2.5 Здравствени радници и сарадници са вишом средњом и нижом стручном спремом и немедицински радници по окрузима и општинама

Health workers and associates with college, secondary and primary education and non-medical staff by district and municipality

наставак continuation

Округ и општина <i>District and municipality</i>	Виша стручна спрема <i>College education</i>			Средња стручна спрема <i>Secondary education</i>				Нижа стручна спрема <i>Primary education</i>	Немедицински радници <i>Non-medical staff</i>		
	Укупно ВШС <i>Total CE</i>	од тога <i>of which</i>		Укупно ССС <i>Total SE</i>	од тога <i>of which</i>				Укупно <i>Total</i>	од тога <i>of which</i>	
		Мед. сестре- техничари општег смера <i>Nurses- technicians</i>	Остали <i>Other</i>		Мед. сестре - техничари општег и пед. смера <i>Nurses- technicians</i>	Бабице <i>Midwives</i>	Остали <i>Other</i>			Админи- стративни <i>Clerical</i>	Технички <i>Technical</i>
Сјеница	5	3	2	66	40	7	19	0	36	11	25
Ужице-град	153	79	74	1017	745	69	203	4	384	120	264
Чајетина	25	10	15	62	45	0	17	0	113	66	47
МОРАВИЧКИ <i>Moravicki</i>	197	125	72	1061	764	80	217	0	442	115	327
Горњи Милановац	24	14	10	250	178	27	45	0	95	32	63
Ивањица	25	10	15	94	64	7	23	0	86	16	70
Лучани	12	9	3	52	41	1	10	0	25	5	20
Чачак-град	136	92	44	665	481	45	139	0	236	62	174
РАШКИ <i>Raski</i>	369	203	166	1666	1291	83	292	19	947	268	679
Врњачка Бања	55	31	24	132	101	2	29	0	184	53	131
Краљево-град	214	132	82	795	596	36	163	7	444	135	309
Нови Пазар-град	79	32	47	575	469	35	71	12	266	61	205
Рашка	11	3	8	67	54	3	10	0	18	7	11
Тутин	10	5	5	97	71	7	19	0	35	12	23
РАСИНСКИ <i>Rasinski</i>	244	146	98	1169	868	47	254	5	615	163	452
Александровац	9	6	3	59	43	2	14	0	24	5	19
Брус	7	4	3	38	30	2	6	0	16	4	12
Варварин	7	6	1	30	22	0	8	0	16	16	0
Крушевац-град	197	117	80	900	665	37	198	5	495	119	376

2. ЗДРАВСТВЕНЕ УСТАНОВЕ И КАДРОВИ У РЕПУБЛИЦИ СРБИЈИ НА ДАН 31.12.2019.

HEALTH CARE INSTITUTIONS AND STAFF IN REPUBLIC OF SERBIA AS AT 31/12/2019

2.5 Здравствени радници и сарадници са вишом средњом и нижом стручном спремом и немедицински радници по окружима и општинама

Health workers and associates with college, secondary and primary education and non-medical staff by district and municipality

наставак continuation

Округ и општина <i>District and municipality</i>	Виша стручна спрема <i>College education</i>			Средња стручна спрема <i>Secondary education</i>				Нижа стручна спрема <i>Primary education</i>	Немедицински радници <i>Non-medical staff</i>		
	Укупно ВШС <i>Total CE</i>	од тога <i>of which</i>		Укупно ССС <i>Total SE</i>	од тога <i>of which</i>				Укупно <i>Total</i>	од тога <i>of which</i>	
		Мед. сестре- техничари општег смера <i>Nurses- technicians</i>	Остали <i>Other</i>		Мед. сестре - техничари општег и пед. смера <i>Nurses- technicians</i>	Бабице <i>Midwives</i>	Остали <i>Other</i>			Админи- стративни <i>Clerical</i>	Технички <i>Technical</i>
Ражањ	3	2	1	24	18	2	4	0	14	4	10
Трстеник	13	6	7	100	79	3	18	0	39	11	28
Ћићевац	8	5	3	18	11	1	6	0	11	4	7
НИШАВСКИ <i>Nisavski</i>	705	520	185	2628	1801	120	707	87	1528	562	966
Алексинач	31	21	10	202	143	13	46	0	62	22	40
Гацин Хан	0	0	0	27	18	1	8	0	11	3	8
Дољевац	5	2	3	33	21	1	11	0	14	3	11
Мерошина	6	5	1	31	19	1	11	0	14	5	9
Ниш-град	661	490	171	2296	1577	103	616	87	1410	525	885
Сврљиг	2	2	0	39	23	1	15	0	17	4	13
ТОПЛИЧКИ <i>Toplicki</i>	84	58	26	602	457	10	135	0	274	78	196
Блаце	5	5	0	44	33	1	10	0	18	5	13
Житорађа	5	4	1	35	27	1	7	0	19	6	13
Куршумлија	8	5	3	72	54	1	17	0	35	10	25
Прокупље	66	44	22	451	343	7	101	0	202	57	145
ПИРОТСКИ <i>Pirotski</i>	109	62	47	567	408	30	129	16	253	102	151
Бабушница	5	3	2	35	27	1	7	0	14	6	8
Бела Паланка	12	9	3	36	27	1	8	0	15	3	12
Димитровград	7	4	3	38	30	2	6	0	21	13	8

2. ЗДРАВСТВЕНЕ УСТАНОВЕ И КАДРОВИ У РЕПУБЛИЦИ СРБИЈИ НА ДАН 31.12.2019.

HEALTH CARE INSTITUTIONS AND STAFF IN REPUBLIC OF SERBIA AS AT 31/12/2019

2.5 Здравствени радници и сарадници са вишом средњом и нижом стручном спремом и немедицински радници по окрузима и општинама

Health workers and associates with college, secondary and primary education and non-medical staff by district and municipality

наставак continuation

Округ и општина <i>District and municipality</i>	Виша стручна спрема <i>College education</i>			Средња стручна спрема <i>Secondary education</i>				Ниска стручна спрема <i>Primary education</i>	Немедицински радници <i>Non-medical staff</i>		
	Укупно ВШС <i>Total CE</i>	од тога <i>of which</i>		Укупно ССС <i>Total SE</i>	од тога <i>of which</i>				Укупно <i>Total</i>	од тога <i>of which</i>	
		Мед. сестре- техничари општег смера <i>Nurses- technicians</i>	Остали <i>Other</i>		Мед. сестре - техничари општег и пед. смера <i>Nurses- technicians</i>	Бабице <i>Midwives</i>	Остали <i>Other</i>			Админи- стративни <i>Clerical</i>	Технички <i>Technical</i>
Пирот	85	46	39	458	324	26	108	16	203	80	123
ЈАБЛАНИЧКИ <i>Jablanicki</i>	232	135	97	1015	833	31	151	0	526	147	379
Бојник	1	1	0	31	28	1	2	0	16	8	8
Власотинце	13	8	5	68	52	3	13	0	33	9	24
Лебане	9	6	3	61	48	1	12	0	27	8	19
Лесковац-град	203	118	85	819	682	25	112	0	420	113	307
Медвеђа	6	2	4	36	23	1	12	0	30	9	21
ПЧИЊСКИ <i>Pcinjski</i>	137	51	86	1227	867	59	301	29	595	219	376
Босилеград	7	4	3	23	17	2	4	0	20	6	14
Бујановац	12	4	8	129	79	3	47	7	82	34	48
Владичин Хан	3	1	2	55	44	1	10	0	20	8	12
Врање	80	27	53	717	512	22	183	22	319	127	192
Прешево	12	6	6	91	59	13	19	0	34	9	25
Сурдулица	20	7	13	182	130	17	35	0	107	29	78
Трговиште	3	2	1	30	26	1	3	0	13	6	7

2. ЗДРАВСТВЕНЕ УСТАНОВЕ И КАДРОВИ У РЕПУБЛИЦИ СРБИЈИ НА ДАН 31.12.2019.

HEALTH CARE INSTITUTIONS AND STAFF IN REPUBLIC OF SERBIA AS AT 31/12/2019

2.6. Здравствени радници и сарадници са вишом, средњом и нижом стручном спремом и немедицински радници према типу установа:

Health workers and associates with college, secondary, and primary education and non-medical staff by type of institution

Тип установа Type of institution	Виша стручна спрема College education			Средња стручна спрема Secondary education				Нижа стручна спрема Primary education	Немедицински радници Non-medical staff		
	Укупно ВШС Total CE	од тога of which		Укупно ССС Total SE	од тога of which				Укупно Total	од тога of which	
		Мед. сестре - техничари општег смера Nurses- technicians	Остали Other		Мед. сестре - техничари општег и пед. смера Nurses- technicians	Бабице Midwives	Остали Other			Админи- стративни Clerical	Технички Technical
Република Србија Serbia	10269	5833	4436	44666	33167	2185	9314	293	21110	7231	13879
Дом здравља Primary Health Care Centre	2249	1443	806	12580	8794	573	3213	1	5086	1971	3115
Општа болница General Hospital	2102	1148	954	10713	8790	586	1337	38	4446	1157	3289
Специјална болница Special Hospital	680	215	465	2164	1738	4	422	66	2183	757	1426
Завод Institute (Zavod)	183	107	76	1179	885	18	276	5	907	283	624
Клиника Clinic	434	268	166	1214	856	217	141	0	503	129	374
Институт Institute	1167	643	524	3189	2586	29	574	42	1595	571	1024
Здравствени центар Health Care Centre	528	263	265	3648	2746	249	653	36	1588	478	1110
Клиничко-болнички центар Clinical Hospital Centre	658	429	229	2020	1735	99	186	22	812	221	591
Клинички центар Clinical Centre	1961	1286	675	6181	4895	409	877	82	2967	995	1972
Завод за јавно здравље Institute of Public Health	306	31	275	771	142	1	628	1	576	372	204
Апотека Pharmacy	1	0	1	1007	0	0	1007	0	447	297	150

2. ЗДРАВСТВЕНЕ УСТАНОВЕ И КАДРОВИ У РЕПУБЛИЦИ СРБИЈИ НА ДАН 31.12.2019.**HEALTH CARE INSTITUTIONS AND STAFF IN REPUBLIC OF SERBIA AS AT 31/12/2019**

2.6. Здравствени радници и сарадници са вишом, средњом и нижом стручном спремом и немедицински радници према типу установа

Health workers and associates with college, secondary, and primary education and non-medical staff by type of institution(наставак) *continuation*

установа <i>Type of institution</i>	Тип	Виша стручна спрема <i>College education</i>			Средња стручна спрема <i>Secondary education</i>				Нижа стручна спрема <i>Primary education</i>	Немедицински радници <i>Non-medical staff</i>		
		Укупно ВШС <i>Total CE</i>	од тога <i>of which</i>		Укупно ССС <i>Total SE</i>	од тога <i>of which</i>				Укупно <i>Total</i>	од тога <i>of which</i>	
			Мед. сестре - техничари општег смера <i>Nurses- technicians</i>	Остали <i>Other</i>		Мед. сестре - техничари општег и пед. смера <i>Nurses- technicians</i>	Бабице <i>Midwives</i>	Остали <i>Other</i>			Админи- стративни <i>Clerical</i>	Технички <i>Technical</i>
Србија - Север <i>Serbia - North</i>		5969	3271	2698	23298	17558	1179	4561	105	10533	3542	6991
Дом здравља <i>Primary Health Care Centre</i>		1276	727	549	6437	4261	320	1856	1	2411	924	1487
Општа болница <i>General Hospital</i>		555	270	285	3647	3032	208	407	7	1476	412	1064
Специјална болница <i>Special Hospital</i>		397	123	274	1373	1188	2	183	31	979	338	641
Завод <i>Institute (Zavod)</i>		137	77	60	834	692	11	131	5	624	155	469
Клиника <i>Clinic</i>		365	199	166	1019	698	211	110	0	487	120	367
Институт <i>Institute</i>		1150	628	522	3086	2528	29	529	38	1426	509	917
Клиничко-болнички центар <i>Clinical Hospital Centre</i>		658	429	229	2020	1735	99	186	22	812	221	591
Клинички центар <i>Clinical Centre</i>		1261	799	462	4181	3359	298	524	0	1834	585	1249
Завод за јавно здравље <i>Institute of Public Health</i>		169	19	150	350	65	1	284	1	290	169	121
Апотека <i>Pharmacy</i>		1	0	1	351	0	0	351	0	194	109	85

2. ЗДРАВСТВЕНЕ УСТАНОВЕ И КАДРОВИ У РЕПУБЛИЦИ СРБИЈИ НА ДАН 31.12.2019.

HEALTH CARE INSTITUTIONS AND STAFF IN REPUBLIC OF SERBIA AS AT 31/12/2019

2.6. Здравствени радници и сарадници са вишом, средњом и нижом стручном спремом и немедицински радници према типу установа

Health workers and associates with college, secondary, and primary education and non-medical staff by type of institution

(наставак) *continuation*

установа <i>Type of institution</i>	Тип	Виша стручна спрема <i>College education</i>			Средња стручна спрема <i>Secondary education</i>				Нижа стручна спрема <i>Primary education</i>	Немедицински радници <i>Non-medical staff</i>		
		Укупно ВШС <i>Total CE</i>	од тога <i>of which</i>		Укупно ССС <i>Total SE</i>	од тога <i>of which</i>				Укупно <i>Total</i>	од тога <i>of which</i>	
			Мед. сестре - техничари општег смера <i>Nurses- technicians</i>	Остали <i>Other</i>		Мед. сестре - техничари општег и пед. смера <i>Nurses- technicians</i>	Бабице <i>Midwives</i>	Остали <i>Other</i>			Админи- стративни <i>Clerical</i>	Технички <i>Technical</i>
Србија - Југ <i>Serbia - South</i>		4300	2562	1738	21368	15609	1006	4753	188	10577	3685	6888
Дом здравља <i>Primary Health Care Centre</i>		973	716	257	6143	4533	253	1357	0	2675	1047	1628
Општа болница <i>General Hospital</i>		1547	878	669	7066	5758	378	930	31	2970	745	2225
Специјална болница <i>Special Hospital</i>		283	92	191	791	550	2	239	35	1204	419	785
Завод <i>Institute (Zavod)</i>		46	30	16	345	193	7	145	0	283	128	155
Клиника <i>Clinic</i>		69	69	0	195	158	6	31	0	16	9	7
Институт <i>Institute</i>		17	15	2	103	58	0	45	4	169	62	107
Здравствени центар <i>Health Care Centre</i>		528	263	265	3648	2746	249	653	36	1588	478	1110
Клинички центар <i>Clinical Centre</i>		700	487	213	2000	1536	111	353	82	1133	410	723
Завод за јавно здравље <i>Institute of Public Health</i>		137	12	125	421	77	0	344	0	286	203	83
Апотека <i>Pharmacy</i>		0	0	0	656	0	0	656	0	253	188	65

2. ЗДРАВСТВЕНЕ УСТАНОВЕ И КАДРОВИ У РЕПУБЛИЦИ СРБИЈИ НА ДАН 31.12.2019.**HEALTH CARE INSTITUTIONS AND STAFF IN REPUBLIC OF SERBIA AS AT 31/12/2019**

2.7 Доктори медицине према специјалности

Medical doctors by specialty

Специјалност <i>Specialty</i>	Република Србија <i>Serbia</i>			Србија - Север <i>Serbia - North</i>			Србија - Југ <i>Serbia - South</i>		
	Укупно <i>Total</i>	Мушко <i>Male</i>	Женско <i>Female</i>	Свега <i>Total</i>	Мушко <i>Male</i>	Женско <i>Female</i>	Свега <i>Total</i>	Мушко <i>Male</i>	Женско <i>Female</i>
Укупно доктори медицине <i>Total medical doctors</i>	19884	6855	13029	10492	3479	7013	9392	3376	6016
Лекари без специјализације укупно <i>Total non-specialists</i>	5310	1622	3688	2910	855	2055	2400	767	1633
Лекари на специјализацији <i>Physicians - specialty trainees</i>	2555	871	1684	1442	489	953	1113	382	731
Лекари опште медицине <i>General practitioners</i>	2755	751	2004	1468	366	1102	1287	385	902
Специјалиста укупно <i>Total specialists</i>	14574	5233	9341	7582	2624	4958	6992	2609	4383
Гинекологија и акушерство <i>Gynecology and obstetrics</i>	1080	451	629	569	218	351	511	233	278
Анестезиологија са реаниматологијом <i>Anesthesiology and resuscitation</i>	846	248	598	492	116	376	354	132	222
Дечја хирургија <i>Child surgery</i>	119	89	30	75	55	20	44	34	10
Епидемиологија <i>Epidemiology</i>	144	47	97	73	21	52	71	26	45
Физикална медицина и рехабилитација <i>Physical medicine and rehabilitation</i>	550	128	422	319	69	250	231	59	172
Грудна хирургија <i>Thoracic surgery</i>	26	23	3	17	15	2	9	8	1
Хигијена <i>Hygiene</i>	100	26	74	49	9	40	51	17	34
Интерна медицина <i>Internal medicine</i>	1957	743	1214	1139	401	738	818	342	476
Клиничка фармакологија <i>Clinical pharmacology</i>	29	10	19	8	0	8	21	10	11
Имунологија <i>Immunology</i>	18	3	15	11	2	9	7	1	6
Клиничка физиологија <i>Clinical physiology</i>	8	3	5	7	3	4	1	0	1
Дерматовенерологија <i>Dermatovenereology</i>	211	38	173	109	22	87	102	16	86
Максилофацијална хирургија <i>Maxillofacial surgery</i>	27	23	4	18	16	2	9	7	2
Медицина рада <i>Occupational medicine</i>	230	56	174	107	27	80	123	29	94
Медицина спорта <i>Sports medicine</i>	41	28	13	17	11	6	24	17	7
Клиничка биохемија <i>Clinical biochemistry</i>	223	49	174	65	17	48	158	32	126

2. ЗДРАВСТВЕНЕ УСТАНОВЕ И КАДРОВИ У РЕПУБЛИЦИ СРБИЈИ НА ДАН 31.12.2019.**HEALTH CARE INSTITUTIONS AND STAFF IN REPUBLIC OF SERBIA AS AT 31/12/2019**

2.7 Доктори медицине према специјалности

Medical doctors by specialty(наставак) *continuation*

Специјалност <i>Specialty</i>	Република Србија <i>Serbia</i>			Србија - Север <i>Serbia - North</i>			Србија - Југ <i>Serbia - South</i>		
	Укупно <i>Total</i>	Мушко <i>Male</i>	Женско <i>Female</i>	Свега <i>Total</i>	Мушко <i>Male</i>	Женско <i>Female</i>	Свега <i>Total</i>	Мушко <i>Male</i>	Женско <i>Female</i>
Микробиологија са паразитологијом <i>Microbiology with parasitology</i>	210	20	190	125	11	114	85	9	76
Неурохирургија <i>Neurosurgery</i>	77	65	12	54	44	10	23	21	2
Неурологија <i>Neurology</i>	327	110	217	152	35	117	175	75	100
Неуропсихијатрија <i>Neuropsychiatry</i>	180	49	131	107	29	78	73	20	53
Нуклеарна медицина <i>Nuclear medicine</i>	44	16	28	26	6	20	18	10	8
Офталмологија <i>Ophthalmology</i>	349	97	252	181	51	130	168	46	122
Општа хирургија <i>General surgery</i>	719	634	85	393	355	38	326	279	47
Општа медицина <i>General medicine</i>	1497	240	1257	599	71	528	898	169	729
Ортопедија <i>Orthopedics</i>	351	333	18	183	172	11	168	161	7
Оториноларингологија <i>Otorhinolaryngology</i>	322	169	153	176	91	85	146	78	68
Патолошка анатомија <i>Anatomical pathology</i>	160	54	106	86	25	61	74	29	45
Педијатрија <i>Pediatrics</i>	1628	259	1369	810	133	677	818	126	692
Пластична и реконструктивна хирургија <i>Plastic and reconstructive surgery</i>	58	32	26	36	17	19	22	15	7
Пнеумфтизиологија <i>Pneumophthisiology</i>	341	108	233	137	40	97	204	68	136
Психијатрија <i>Psychiatry</i>	540	153	387	316	85	231	224	68	156
Радиологија <i>Radiology</i>	798	332	466	472	189	283	326	143	183
Социјална медицина <i>Social medicine</i>	165	27	138	87	8	79	78	19	59
Судска медицина <i>Forensic medicine</i>	29	18	11	9	9	0	20	9	11
Трансфузиологија <i>Transfusiology</i>	192	37	155	98	12	86	94	25	69
Урологија <i>Urology</i>	203	174	29	102	91	11	101	83	18
Заразне болести <i>Infectious diseases</i>	33	9	24	8	1	7	25	8	17

2. ЗДРАВСТВЕНЕ УСТАНОВЕ И КАДРОВИ У РЕПУБЛИЦИ СРБИЈИ НА ДАН 31.12.2019.**HEALTH CARE INSTITUTIONS AND STAFF IN REPUBLIC OF SERBIA AS AT 31/12/2019****2.7 Доктори медицине према специјалности***Medical doctors by specialty*(наставак) *continuation*

Специјалност <i>Specialty</i>	Република Србија <i>Serbia</i>			Србија - Север <i>Serbia - North</i>			Србија - Југ <i>Serbia - South</i>		
	Укупно <i>Total</i>	Мушко <i>Male</i>	Женско <i>Female</i>	Свега <i>Total</i>	Мушко <i>Male</i>	Женско <i>Female</i>	Свега <i>Total</i>	Мушко <i>Male</i>	Женско <i>Female</i>
Инфектологија <i>Infectology</i>	109	30	79	64	17	47	45	13	32
Дечја неурологија <i>Child neurology</i>	19	3	16	15	3	12	4	0	4
Дечја психијатрија <i>Child psychiatry</i>	16	6	10	12	5	7	4	1	3
Ургентна медицина <i>Emergency medicine</i>	524	246	278	213	94	119	311	152	159
Медицинска статистика и информатика <i>Medical statistics and informatics</i>	5	2	3	3	0	3	2	2	0
Радијациона онкологија <i>Radijaciona onkologija</i>	13	3	10	13	3	10			
Палијативна медицина <i>Palijativna medicina</i>	3	1	2	1	0	1	2	1	1
Кардио хирургија <i>Kardio hirurgija</i>	31	31	0	21	21	0	10	10	0
Абдоминална хирургија <i>Abdominalna hirurgija</i>	7	5	2	6	4	2	1	1	0
Остали <i>Other</i>	15	5	10	2	0	2	13	5	8

2. ЗДРАВСТВЕНЕ УСТАНОВЕ И КАДРОВИ У РЕПУБЛИЦИ СРБИЈИ НА ДАН 31.12.2019.

HEALTH CARE INSTITUTIONS AND STAFF IN REPUBLIC OF SERBIA AS AT 31/12/2019

2.8 Стоматолози према специјалности

Stomatologists by specialty

Специјалност <i>Specialty</i>	Република Србија <i>Serbia</i>			Србија - Север <i>Serbia - North</i>			Србија - Југ <i>Serbia - South</i>		
	Укупно <i>Total</i>	Мушко <i>Male</i>	Женско <i>Female</i>	Свега <i>Total</i>	Мушко <i>Male</i>	Женско <i>Female</i>	Свега <i>Total</i>	Мушко <i>Male</i>	Женско <i>Female</i>
Укупно стоматолога <i>Total stomatologists</i>	1596	452	1144	744	186	558	852	266	586
Стоматолози без специјализације укупно <i>Total non-specialists</i>	757	202	555	389	94	295	368	108	260
Стоматолози на специјализацији <i>Stomatologists - specialty trainees</i>	54	7	47	14	2	12	40	5	35
Стоматолози <i>Stomatologists</i>	703	195	508	375	92	283	328	103	225
Специјалиста укупно <i>Total specialists</i>	839	250	589	355	92	263	484	158	326
Болести зуба и ендодонција <i>Dental pathology and endodontics</i>	58	18	40	28	8	20	30	10	20
Максилофацијална хирургија <i>Maxillofacial surgery</i>	20	15	5	5	3	2	15	12	3
Општа стоматологија <i>General stomatology</i>	80	29	51	28	9	19	52	20	32
Ортопедија вилица <i>Orthodontics</i>	169	47	122	69	15	54	100	32	68
Орална хирургија <i>Oral Surgery</i>	68	47	21	29	17	12	39	30	9
Превентивна и деџа стоматологија <i>Preventive and child stomatology</i>	322	59	263	131	22	109	191	37	154
Социјална медицина <i>Social medicine</i>	10	1	9	8	1	7	2	0	2
Стоматолошка протетика <i>Dental prosthetics</i>	82	29	53	45	16	29	37	13	24
Пародонтологија и орална медицина <i>Parodontology and oral medicine</i>	30	5	25	12	1	11	18	4	14

2. ЗДРАВСТВЕНЕ УСТАНОВЕ И КАДРОВИ У РЕПУБЛИЦИ СРБИЈИ НА ДАН 31.12.2019.

HEALTH CARE INSTITUTIONS AND STAFF IN REPUBLIC OF SERBIA AS AT 31/12/2019

2.9 Фармацеути према специјалности

Pharmacists by specialty

Специјалност <i>Specialty</i>	Република Србија <i>Serbia</i>			Србија - Север <i>Serbia - North</i>			Србија - Југ <i>Serbia - South</i>		
	Укупно <i>Total</i>	Мушко <i>Male</i>	Женско <i>Female</i>	Свега <i>Total</i>	Мушко <i>Male</i>	Женско <i>Female</i>	Свега <i>Total</i>	Мушко <i>Male</i>	Женско <i>Female</i>
Укупно фармацеути <i>Total pharmacists</i>	1528	111	1417	808	47	761	720	64	656
Фармацеути без специјализације укупно <i>Total non-specialists</i>	1225	84	1141	625	31	594	600	53	547
Фармацеути на специјализацији <i>Pharmacists - specialty trainees</i>	43	1	42	40	1	39	3	0	3
Дипломирани фармацеути <i>Pharmacists</i>	1182	83	1099	585	30	555	597	53	544
Специјалиста укупно <i>Total specialists</i>	303	27	276	183	16	167	120	11	109
Фармацеутска технологија <i>Pharmaceutical technology</i>	44	6	38	26	5	21	18	1	17
Фармацеутска информатика <i>Pharmaceutical information science</i>	27	1	26	23	1	22	4	0	4
Испитивање и контрола лекова <i>Drug testing and control</i>	18	3	15	9	2	7	9	1	8
Клиничка фармација <i>Clinical pharmacology</i>	11	1	10	7	1	6	4	0	4
Медицинска биохемија <i>Medical biochemistry</i>	136	7	129	96	5	91	40	2	38
Санитарна хемија <i>Sanitary chemistry</i>	7	1	6	3	0	3	4	1	3
Социјална медицина <i>Social medicine</i>	3	0	3				3	0	3
Токсиколошка хемија <i>Chemical toxicology</i>	3	1	2				3	1	2
Козметологија <i>Cosmetology</i>	3	0	3	2	0	2	1	0	1
Лековито биље <i>Healing herbs</i>	1	0	1	1	0	1			
Менаџмент у здравству <i>Health services management</i>	6	3	3	2	0	2	4	3	1
Фармацеути специјалисти <i>Pharmaceutical specialists</i>	44	4	40	14	2	12	30	2	28

2. ЗДРАВСТВЕНЕ УСТАНОВЕ И КАДРОВИ У РЕПУБЛИЦИ СРБИЈИ НА ДАН 31.12.2019.**HEALTH CARE INSTITUTIONS AND STAFF IN REPUBLIC OF SERBIA AS AT 31/12/2019****2.10 Здравствени радници и сарадници са вишом, средњом и нижом стручном спремом према занимању**
Health workers and associates with college, secondary and primary education by occupation

Занимање <i>Specialty</i>	Република Србија <i>Serbia</i>			Србија - Север <i>Serbia - North</i>			Србија - Југ <i>Serbia - South</i>			
	Укупно <i>Total</i>	Мушко <i>Male</i>	Женско <i>Female</i>	Свега <i>Total</i>	Мушко <i>Male</i>	Женско <i>Female</i>	Свега <i>Total</i>	Мушко <i>Male</i>	Женско <i>Female</i>	
Укупно по стручној спреми										
виша <i>college</i>	10269	1779	8490	5969	1021	4948	4300	758	3542	
средња <i>secondary</i>	44666	5957	38709	23298	3028	20270	21368	2929	18439	
нижа <i>primary</i>	293	130	163	105	13	92	188	117	71	
Бабица <i>Midwife</i>										
виша <i>college</i>	205	0	205	23	0	23	182	0	182	
средња <i>secondary</i>	2193	13	2180	1178	9	1169	1015	4	1011	
нижа <i>primary</i>	1	0	1				1	0	1	
Фармацеутски техничар <i>Pharmaceutical technician</i>										
виша <i>college</i>	27	4	23	11	1	10	16	3	13	
средња <i>secondary</i>	1469	151	1318	635	49	586	834	102	732	
Физиотерапеутски техничар <i>Physiotherapeutical technician</i>										
виша <i>college</i>	1612	483	1129	989	265	724	623	218	405	
средња <i>secondary</i>	969	271	698	448	125	323	521	146	375	
Лабораторијски техничар <i>Laboratory technician</i>										
виша <i>college</i>	425	84	341	325	53	272	100	31	69	
средња <i>secondary</i>	3899	683	3216	2023	319	1704	1876	364	1512	
Медицинска сестра/техничар <i>Nurse/technician-general course</i>										
виша <i>college</i>	5818	454	5364	3279	229	3050	2539	225	2314	
средња <i>secondary</i>	31165	4247	26918	16368	2237	14131	14797	2010	12787	
Медицинска сестра/техничар-педијатријски смер <i>Nurse/technician-pediatric course</i>										
виша <i>college</i>	79	0	79	50	0	50	29	0	29	
средња <i>secondary</i>	2119	54	2065	1215	35	1180	904	19	885	
Раднотерапеутски техничар <i>Work therapy technician</i>										
виша <i>college</i>	140	43	97	118	39	79	22	4	18	
Рендген техничар <i>X - ray technician</i>										
виша <i>college</i>	1344	569	775	871	362	509	473	207	266	
средња <i>secondary</i>	440	170	270	166	70	96	274	100	174	
Санитарни техничар <i>Sanitary technician</i>										
виша <i>college</i>	367	109	258	187	55	132	180	54	126	
средња <i>secondary</i>	205	66	139	75	23	52	130	43	87	
Зубар <i>Dental technician</i>										
виша <i>college</i>	1	0	1				1	0	1	
средња <i>secondary</i>	141	0	141	62	0	62	79	0	79	

2. ЗДРАВСТВЕНЕ УСТАНОВЕ И КАДРОВИ У РЕПУБЛИЦИ СРБИЈИ НА ДАН 31.12.2019.**HEALTH CARE INSTITUTIONS AND STAFF IN REPUBLIC OF SERBIA AS AT 31/12/2019**2.10 Здравствени радници и сарадници са вишом, средњом и нижом стручном спремом према занимању
*Health workers and associates with college, secondary and primary education by occupation*наставак *continuation*

Занимање <i>Occupation</i>	Република Србија <i>Serbia</i>			Централна Србија <i>Central Serbia</i>			Војводина <i>Vojvodina</i>			
	Укупно <i>Total</i>	Мушко <i>Male</i>	Женско <i>Female</i>	Свега <i>Total</i>	Мушко <i>Male</i>	Женско <i>Female</i>	Свега <i>Total</i>	Мушко <i>Male</i>	Женско <i>Female</i>	
<i>-----</i>										
Зубни техничар <i>Dental technician</i>										
виша <i>college</i>	29	5	24	15	0	15	14	5	9	
средња <i>secondary</i>	620	150	470	269	60	209	351	90	261	
<i>-----</i>										
Остали <i>Others</i>										
виша <i>college</i>	222	28	194	101	17	84	121	11	110	
средња <i>secondary</i>	1446	152	1294	859	101	758	587	51	536	
нижа <i>primary</i>	292	130	162	105	13	92	187	117	70	

3.

ЗДРАВСТВЕНА ЗАШТИТА НА ПРИМАРНОМ НИВОУ *PRIMARY HEALTH CARE SERVICE*

	Страна <i>Page</i>
3. Здравствена заштита на примарном нивоу у Републици Србији <i>Primary health care service in Republic of Serbia</i>	102
3.1. Служба опште медицине <i>General practice services</i>	109
3.1.1. Здравствени радници у служби опште медицине по окрузима <i>Medical staff in general practice services by district</i>	109
3.1.2. Број посета у служби опште медицине по окрузима <i>Visits to general practice services by district</i>	110
3.1.3. Утврђена обољења, стања и повреде по групама <i>Diagnosed diseases, conditions and injuries by group</i>	111
3.2. Служба за здравствену заштиту деце <i>Child health services</i>	150
3.2.1. Здравствени радници у служби за здравствену заштиту деце по окрузима <i>Medical staff in child health services by district</i>	150
3.2.2. Број посета у служби за здравствену заштиту деце по окрузима <i>Visits to pre-school children health services by district</i>	151
3.2.3.. Утврђена обољења, стања и повреде по групама <i>Diagnosed diseases, conditions and injuries by group</i>	152
3.3. Служба за здравствену заштиту школске деце <i>School children and youth health services</i>	185
3.3.1. Здравствени радници у служби за здравствену заштиту школске деце по окрузима <i>Medical staff in school children and youth health services by district</i>	185
3.3.2. Број посета у служби за здравствену заштиту школске деце по окрузима <i>Visits to school children and youth health services by district</i>	186
3.3.3. Утврђена обољења, стања и повреде по групама <i>Diagnosed diseases, conditions and injuries by group</i>	187
3.4. Служба за здравствену заштиту жена <i>Woman's health services</i>	225
3.4.1. Здравствени радници у служби за здравствену заштиту жена по окрузима <i>Medical staff in woman's health services by district</i>	225
3.4.2. Број посета у служби за здравствену заштиту жена по окрузима <i>Visits to in woman's health services by district</i>	226
3.4.3. Утврђена обољења, стања и повреде по групама <i>Diagnosed diseases, conditions and injuries by group</i>	227
3.5. Служба медицине рада <i>Occupational health services</i>	252
3.5.1. Здравствени радници у служби медицине рада по окрузима <i>Medical staff in occupational health services by district</i>	252

3.5.2.	Број посета у служби медицине рада по окрузима <i>Visits to occupational health service by district</i>	253
3.5.3.	Утврђена обољења, стања и повреде по групама <i>Diagnosed diseases, conditions and injuries by group</i>	254
3.6.	Служба за стоматолошку здравствену заштиту <i>Dental health services</i>	288
3.6.1.	Здравствени радници у служби за стоматолошку здравствену заштиту по окрузима <i>Medical staff in dental health services by district</i>	288
3.6.2.	Број посета у служби за стоматолошку здравствену заштиту по окрузима <i>Visits to dental health services by district</i>	289
3.6.3.	Утврђена обољења, стања и повреде по групама <i>Diagnosed diseases, conditions and injuries by group</i>	291
3.7.	Специјалистичке службе <i>Specialists services</i>	295
3.7.1.	Здравствени радници у специјалистичким службама по окрузима <i>Medical staff in specialists services by district</i>	295
3.7.2.	Број посета у специјалистичким службама по окрузима <i>Visits to specialist services by district</i>	296
3.8.	Дерматовенеролошка служба <i>Services for skin and venereal diseases</i>	297
3.8.1.	Здравствени радници у дерматовенеролошкој служби по окрузима <i>Medical staff in services for skin and venereal disease by district</i>	297
3.8.2.	Број посета у дерматовенеролошкој служби по окрузима <i>Visits to services for skin and venereal disease by district</i>	298
3.8.3.	Утврђена обољења, стања и повреде по групама <i>Diagnosed diseases, conditions and injuries by group</i>	299
3.9.	Служба за плућне болести и туберкулозу <i>Pulmonary diseases and TB services</i>	321
3.9.1.	Здравствени радници у служби за плућне болести и туберкулозу по окрузима <i>Medical staff in pulmonary diseases and TB services by district</i>	321
3.9.2.	Посете и дијагностички прегледи <i>Visits and diagnostic examinations</i>	322

ЗДРАВСТВЕНА ЗАШТИТА НА ПРИМАРНОМ НИВОУ У РЕПУБЛИЦИ СРБИЈИ

Здравствену заштиту на примарном нивоу обезбеђују домови здравља у државној својини, који су основани за територију једне или више општина, односно града, у складу са Уредбом о Плану мреже здравствених установа („Сл. гласник РС“ бр. 42/06, 119/07, 84/08, 71/09, 85/09, 24/10, 6/12, 37/12, 8/14, 92/15, 111/17, 114/17, 13/18, 15/18 исправка). У складу са чланом 74. Закона о здравственој заштити („Сл. гласник РС“ бр. 25/2019) у дому здравља се обезбеђује најмање превентивна здравствена заштита за све категорије становника, здравствена заштита жена и деце, општа медицина, патронажна служба и кућно лечење са палијативним збрињавањем, као и здравствена заштиту из области денталне медицине, лабораторијска и друга дијагностика. У дому здравља обезбеђује се и хитна медицинска помоћ, санитетски превоз, медицина рада, физикална медицина и рехабилитација, као и апотекарска делатност у складу са Законом. Такође, у складу са Планом мреже здравствених установа и потребама становништва, у дому здравља се може обављати и специјалистичко-консултативна делатност, која није у вези са болничким лечењем (члан 76. Закона о здравственој заштити).

Примарна здравствена заштита у Републици Србији се обезбеђује у 158 домова здравља, са развијеном мрежом здравствених станица и амбуланти.

Примарну здравствену заштиту у дому здравља грађани остварују преко изабраног лекара, који је: доктор медицине или доктор медицине специјалиста за област опште медицине, односно специјалиста медицине рада, доктор медицине специјалиста педијатрије, доктор медицине специјалиста гинекологије и доктор стоматологије (члан 139. Закона о здравственом осигурању, „Сл.гласник РС“ бр.25/2019).

Поред домова здравља, у оквиру делатности на примарном нивоу, постоје заводи као здравствене установе које обављају здравствену делатност на примарном нивоу и спроводе здравствену заштиту појединих групација становништва, односно здравствену делатност из појединих области здравствене заштите: завод за здравствену заштиту студената, завод за здравствену заштиту радника, завод за ургентну медицину, завод за

геронтологију и палијативно збрињавање, завод за денталну медицину, завод за плућне болести и туберкулозу, завод за кожно-венеричне болести, завод за палијативно збрињавање, завод за лабораторијску дијагностику, завод за радиолошку дијагностику и апотеке као здравствене установе које обављају фармацеутску здравствену делатност.

Служба опште медицине

Општа медицина је служба дома здравља и основни носилац примарне здравствене заштите становништва старијег од 19 година.

Здравствену заштиту одраслог становништва у Републици Србији је 2019. године, у овој служби, пружало укупно 3493 лекара. Од овог броја 1742 (50%) су лекари опште медицине, 226 (6%) је лекара на специјализацији и 1525 (44%) су специјалисти. Број одраслих становника (старији од 19 година) по лекару у служби опште медицине износи 1603.

Укупан број посета код лекара у ординацији током 2019. године је 24.534.555. Од тог броја 38% чине прве посете. Просечан број посета по лекару опште медицине (у ординацији) у 2019. години је 7024. Такође је остварено и 2.507.885 кућних посета лекара и осталих медицинских радника.

Укупан број утврђених обољења, стања и повреда у служби опште медицине током 2019. године је 9.976.106. У структури морбидитета доминирају:

1. болести система крвотока са 17%
2. болести система за дисање са 15%
3. болести мишићно коштаног система и везивног ткива 9%.

Служба за здравствену заштиту жена

Служба за здравствену заштиту жена обезбеђује специфичну здравствену заштиту женској популацији старијој од 15 година.

Здравствене услуге у овој служби је у 2019. години пружало 538 лекара, од чега 461 (86%) специјалиста. На једног лекара у служби за здравствену заштиту жена просечно долази 5731 жена изнад 15 година старости.

Укупан број остварених посета код лекара у ординацији је 1.460.195, од чега је 43% првих

посета. Просечан број посета по лекару (у ординацији) у служби за здравствену заштиту жена износи 2714. Такође је извршено и 360.197 систематских прегледа жена.

Укупан број утврђених обољења, стања и повреда у служби за здравствену заштиту жена током 2019. године је 1.015.569. У структури морбидитета најчешће се региструју:

1. болести мокраћно-полног система са 36%
2. трудноћа, рађање и бабиње са 6%.
3. тумори 4%.

Служба за здравствену заштиту деце

Служба за здравствену заштиту деце обезбеђује примарну здравствену заштиту деци од 0 до 6 година старости.

Здравствене услуге у овој служби је у 2019. години пружало 677 лекара, од чега 601 (89%) специјалиста. Просечан број деце предшколског узраста на једног лекара у служби за здравствену заштиту деце, износи 671.

Укупан број остварених посета у ординацији лекара је 3.397.555, од чега је 64% првих посета. Такође је извршено и 694.920 превентивних (систематских и контролних) прегледа деце, као и 12.104 кућних посета лекара и осталих медицинских радника. Просечан број посета (у ординацији) по лекару у служби за здравствену заштиту деце износи 5018.

Укупан број утврђених обољења, стања и повреда у служби за здравствену заштиту деце током 2019. године је 2.660.895. У структури морбидитета најчешће се региструју:

1. болести система за дисање са 40%
2. симптоми, знаци и патолошки клинички и лабораторијски знаци са 8%
3. заразне и паразитарне болести са 7%.

Служба за здравствену заштиту школске деце

Служба за здравствену заштиту школске деце и омладине обезбеђује примарну здравствену заштиту деци и омладини од 7 до 19 година старости.

Здравствене услуге у овој служби је у 2019. години пружало 616 лекара, од чега 381 (62%)

специјалиста. Просечан број школске деце и омладине по лекару износи 1448.

Укупан број остварених посета у ординацији лекара је 3.175.155, од чега је првих 64%. Просечан број посета (у ординацији) на једног лекара у служби за здравствену заштиту школске деце и омладине износи 5154.

Укупан број утврђених обољења, стања и повреда у служби за здравствену заштиту школске деце током 2019. године је 2.352.391. У структури морбидитета најчешће се региструју:

1. болести система за дисање са 37%
2. симптоми, знаци и патолошки клинички и лабораторијски знаци са 10%
3. заразне и паразитарне болести са 8%.

Служба медицине рада

Служба медицине рада обезбеђује специфичну здравствену заштиту радника и примарну здравствену заштиту радно-активног становништва.

Здравствене услуге у овој служби у 2019. години је пружало 224 лекара, од чега 153 (68%) специјалиста.

Укупан број остварених посета код лекара током 2019. године је 1.317.113. Од тог броја 40% чине прве посете.

Укупан број утврђених обољења, стања и повреда у служби медицине рада током 2019. године је 519.442. У структури морбидитета највише се региструју:

1. болести система за дисање са 17%
2. болести система крвотока са 15%
3. болести мишићно коштаног система и везивног ткива 9%.

Служба за стоматолошку здравствену заштиту

Стоматолошку здравствену заштиту у домовима здравља у 2019. години пружало је 1698 доктора стоматологије, од чега 53% специјалиста.

Укупан број утврђених обољења, стања и повреда у 2019. је 1.664.190, а најчешће су дијагнозе:

1. друге болести зуба и потпорних структура са 53%
2. каријес - квар зуба са 31%

3. друге болести усне дупље, плувачних жлезда и вилица са 6%.

Специјалистичке службе

Дом здравља може обављати специјалистичко-консултативну, односно здравствену делатност у области: интерне медицине, офталмологије, пнеумфтизиологије, оториноларингологије, физикалне медицине и рехабилитације, дерматовенерологије и психијатрије.

Специјалистичко-консултативне прегледе током 2019. године пружало је укупно 3324 лекара, од чега 87% лекара специјалиста.

У специјалистичким службама домова здравља укупно је остварено 16.388.417 посета, од чега је 60% првих посета.

Дерматовенеролошка служба

Дерматовенеролошке прегледе током 2019. године пружало је укупно 143 лекара, од чега 84% специјалиста.

Укупно је остварено 524.621 посета, од чега је првих 60%.

Укупан број утврђених обољења, стања и повреда у дерматовенеролошкој служби током 2019. године је 293.909. У структури морбидитета највише се региструју:

1. болести коже и поткожног ткива са 61%
2. заразне и паразитарне болести са 17%
3. тумори са 12%.

Служба за плућне болести и туберкулозу

Пнеумфтизиолошке прегледе током 2019. године пружала су укупно 178 лекара, од чега 97% специјалиста.

Укупно је остварено 611.230 посета код лекара.

PRIMARY HEALTH CARE SERVICE IN REPUBLIC OF SERBIA

Health care at the primary level is provided by state-owned primary health centres, which cover the territory of one or more municipalities or towns, in accordance with the Health Institutions Network Plan (Official Gazette of RS, 42/06, 119/07, 84/08, 71/09, 85/09, 24/10, 6/12, 37/12, 8/14, 92/15, 111/17, 114/17, 13/18, 15/18). In accordance with Article 74 of the Law on Health Care (Official Gazette of RS 25/2019-40), the primary health centre shall provide at least preventive health care for all population categories, health care of women and children, general medicine, patronage service and home treatment with palliative care, as well as laboratory and other diagnostics. Primary health centres also provide dental care, emergency medical care, medical transport, occupational medicine, physical medicine and rehabilitation, as well as pharmacy activities in accordance with the Law. Outpatient specialist consultative activities may be performed also (Article 76 of the Law on Health Care).

Primary health care in the Republic of Serbia is provided in 158 primary health centres, with a developed network of outpatient facilities and offices.

Primary health care in primary health centres is provided to the public by an elected doctor who is either a medical doctor or a specialist in general medicine, or specialist in occupational medicine; specialist in paediatrics; specialist in gynaecology; and dentist (Article 139 of the Law on Health Insurance, Official Gazette of RS 25/2019).

Apart from primary health centres, the primary level activities include institutes, which are health institutions providing primary health services and health care to specific population groups, such as: student health, emergency medical care, gerontology and палијативне цене, dental care, pulmonary diseases and туберкулозис, skin and venereal diseases, лабораториј дијагностиц, радиологијал дијагностиц, as well as pharmacies which carry out pharmaceutical health care activity.

General Practice

General practice is a service within a primary health centre and the basic provider of health care for population over 19.

Adult health care in the Republic of Serbia within this service was provided by 3493 doctors in 2019. Of these, 1742 (50%) are medical doctors, 226 (6%) are doctors in specialist training, and 1525 (44%) are specialists. The number of adults (over 19) per doctor in general practice is 1603.

The total number of visits to the doctor is 24,534,555. Of that number, 38% are first visits. The average number of visits per general practitioner is 7024. The total number of home visits carried out by doctors and other medical staff is 2,507,885.

The total number of diseases, conditions and injuries diagnosed in general practice is 9,976,106. The most commonly recorded morbidities are:

1. diseases of the circulatory system, at 17%
2. diseases of the respiratory system, at 15%
3. diseases of the musculoskeletal system and connective tissue, at 9%.

Women's Health Service

Women's health service provides specific health care to the female population over 15.

Women's health within these services was provided by 538 doctors in 2019. Of this number 461 (86%) are specialist doctors. The number of women to one doctor in the women's health service is 5731 of those over 15 years of age.

The total number of provided services is 1,460,195 of which 43% are first visits. The average number of visits per doctor in the women's health service is 2714. The total number of 360,197 systematic check-ups has been provided in 2019.

The total number of diseases, conditions and injuries diagnosed in the women's health service is 1,015,569. The most commonly recorded morbidities are:

1. diseases of the genitourinary system, at 36%
2. pregnancy, childbirth and the puerperium, at 6%
3. neoplasms, at 4%.

Child Health Service

Child health service provides primary health care to children aged 0 to 6.

Child health care within these services was provided by 677 doctors in 2019. Of this number 601 (89%) are specialist doctors. The average number of pre-school children per one doctor in child health service is 671.

The total number of services provided is 3,397,555 of which 64% are first visits. The average number of visits per doctor in child health service is 5018. The total number of 694,920 systematic check-ups and of pre-school children has been provided in 2019.

The total number of diseases, conditions and injuries diagnosed in the child health service is 2,660,895. The most commonly recorded morbidities are:

1. diseases of the respiratory system, at 40%
2. symptoms, signs and abnormal clinical and laboratory findings, not elsewhere classified, at 8%
3. infectious and parasitic diseases, at 7%.

School Children and Youth Health Service

School children and youth health service provides primary health care to children and youth between 7 and 19 years of age.

Health care within this services was provided by 616 doctors in 2019. Of this number 381 (62%) are specialist doctors. The average number of school children per one doctor in child and youth health service is 1448.

The total number of services provided in doctor's office is 3,175,155, of which 64% first visits. The average number of visits per doctor in this health service is 5154.

The total number of diseases, conditions and injuries diagnosed in this health service is 2,352,391. The most commonly recorded morbidities are:

1. diseases of the respiratory system, at 37%
2. symptoms, signs and abnormal clinical and laboratory findings, not elsewhere classified, at 10%
3. infectious and parasitic diseases, at 8%.

Occupational Health Service

The occupational health service provides specific health care to the working population.

Health care within this services were provided by 224 doctors in 2019. Of this number 153 (68%) are specialists.

The total number of services provided, in doctor's office is 1,317,113. Of that number 40% are first visits.

The total number of diseases, conditions and injuries diagnosed in the occupational health service is 519,442. The most commonly recorded morbidities are:

1. diseases of the respiratory system, at 17%
2. diseases of the circulatory system, at 15%
3. diseases of the musculoskeletal system and connective tissue, at 9%.

Dental Health Service

Dental health services in primary health centres in 2019 were provided by 1698 dentists, of which 53% were specialists.

The total number of diseases, conditions and injuries diagnosed in dental services is 1,664,190.

Specialist Services

Primary health services carry out specialist consultation activities in internal medicine, chest specialist, otorhinolaryngology, ophthalmology, dermatology, psychiatry, and physical medicine and general rehabilitation.

Specialist consultation services in 2019 were provided by 3324 doctors, of which 87% were specialist doctors.

The specialist services provided the total of 16,388,417 visits, of which 60% were first visits.

Dermatology Services

Dermatology examinations during 2019. were provided by total of 143 doctors, of whom 84% were specialist.

Dermatology Services achieved 524,621 visits, of which 60% first.

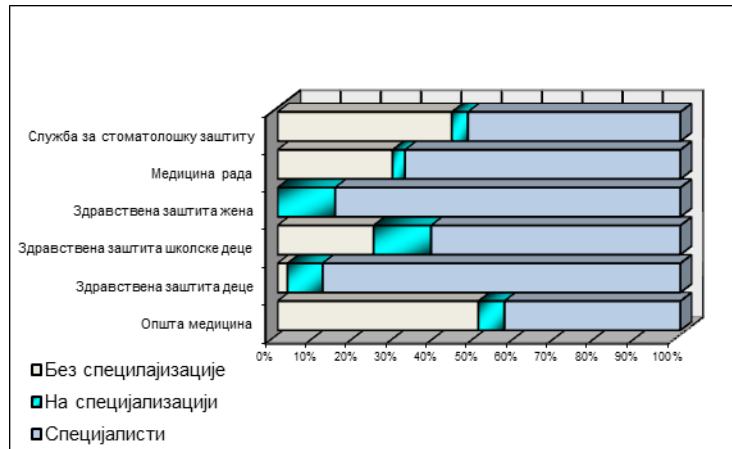
Total number of diagnosed diseases, conditions and injuries in dermatology service was 293,909.

Dispenser of Pulmonary Diseases and tuberculosis

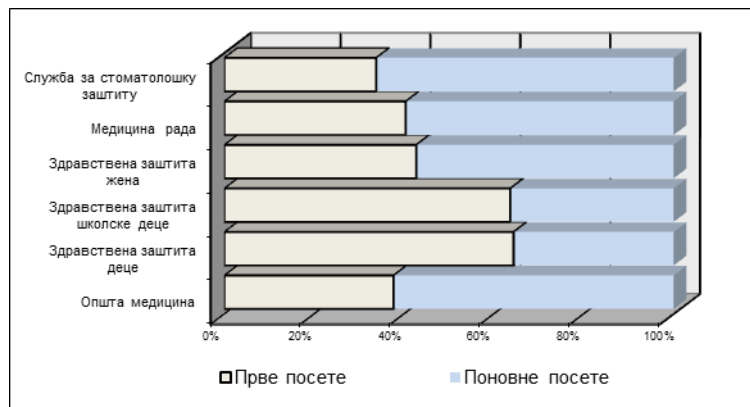
Specialist services were provided by 178 doctors, of whom 97% were specialist.

Specialist achieved 611,230 visits.

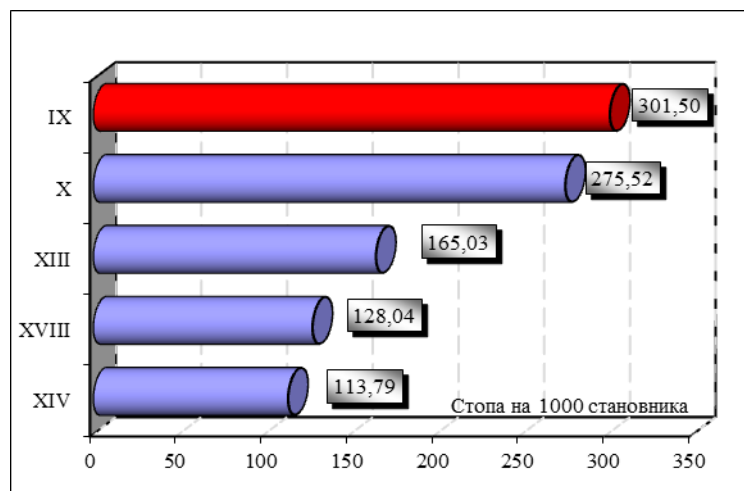
Графикон 3.1. Доктори медицине у примарној здравственој заштити по службама, Србија, 2019
Figure 3.1. Medical doctors in primary health care by services, Serbia, 2019



Графикон 3.2. Посете у примарној здравственој заштити по службама (учешће у %), Србија, 2019
Figure 3.2. Visits in primary health care by services (in %), Serbia, 2019

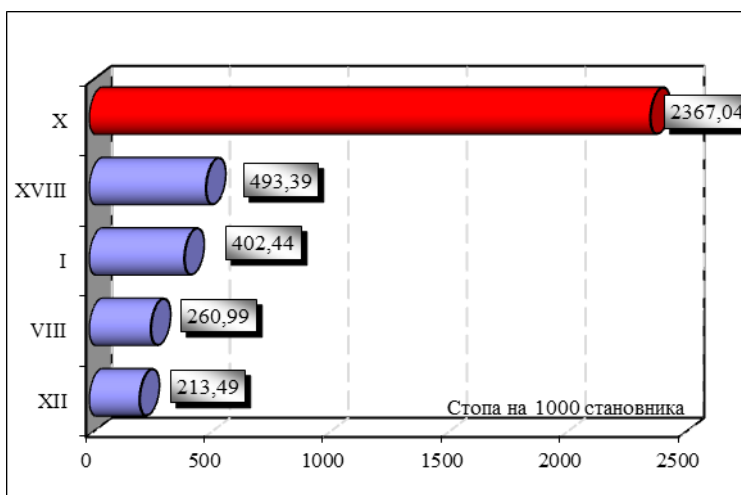


Графикон 3.3. Утврђена обољења и стања у служби опште медицине према групама МКБ10, Србија, 2019
Figure 3.3. Diagnosed diseases and conditions in primary health care by ICD10 groups in general practice service, Serbia, 2019



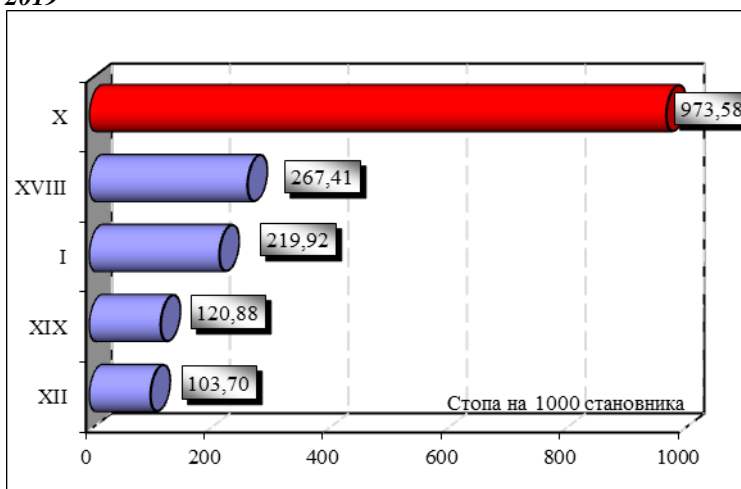
Графикон 3.4. Утврђена обољења и стања у служби за здравствену заштиту деце према групама МКБ10, Србија, 2019

Figure 3.4. Diagnosed diseases and conditions in child health care service by ICD10 groups, Serbia, 2019



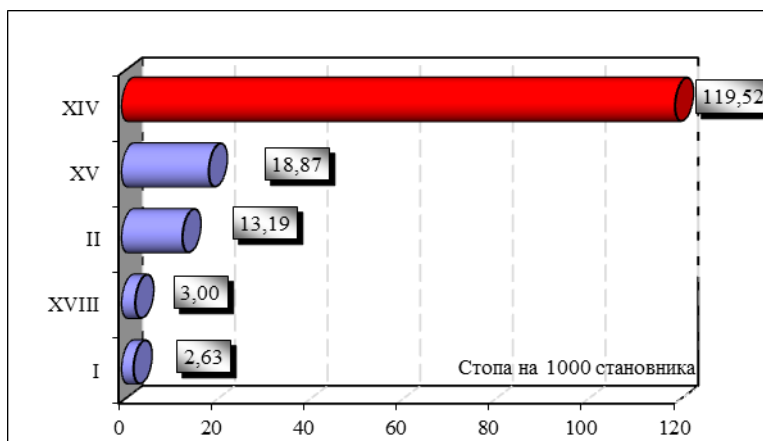
Графикон 3.5. Утврђена обољења и стања у служби за здравствену заштиту школске деце према групама МКБ10, Србија, 2019

Figure 3.5. Diagnosed diseases and conditions in schoolchildren and youth health care service by ICD10 groups, Serbia, 2019



Графикон 3.6 Утврђена обољења и стања у служби за здравствену заштиту жена према групама МКБ10, Србија, 2019

Figure 3.6. Diagnosed diseases and conditions in women's health care service by ICD10 groups, Serbia, 2019



3. ЗДРАВСТВЕНА ЗАШТИТА НА ПРИМАРНОМ НИВОУ У РЕПУБЛИЦИ СРБИЈИ, 2019*PRIMARY HEALTH CARE SERVICE IN REPUBLIC OF SERBIA, 2019*

3.1 Служба опште медицине

General practice services

3.1.1 Здравствени радници у служби опште медицине по окрузима

Medical staff in general practice services by district

ОКРУГ /DISTRICT		Здравствени радници							
		лекари				са вишом спремом		са средњом спремом	
		укупно	опште медицине	на специјализацији	специјалисти	укупно	од тога мед. сестре	укупно	од тога мед. сестре
		<i>Medical doctors</i>				<i>With college education</i>		<i>with secondary education</i>	
<i>Total</i>	<i>General practitioners</i>	<i>In specialist training</i>	<i>Specialists</i>	<i>Total</i>	<i>Of which nurses</i>	<i>Total</i>	<i>Of which nurses</i>		
Република Србија	Serbia	3493	1742	226	1525	420	410	4973	4904
Србија - Север	Serbia - North	1671	924	109	638	194	188	2289	2273
Севернобачки	<i>Severnobački</i>	79	52	9	18	2	2	131	126
Средњебанатски	<i>Srednjobanatski</i>	107	79	0	28	6	6	136	136
Севернобанатски	<i>Severnobanatski</i>	62	45	4	13	2	2	92	91
Јужнобанатски	<i>Južnobanatski</i>	139	89	8	42	14	12	217	214
Западнобачки	<i>Zapadnobački</i>	82	47	5	30	2	1	127	127
Јужнобачки	<i>Južnobački</i>	242	151	3	88	22	22	292	287
Сремски	<i>Sremski</i>	147	95	9	43	20	18	220	218
Град Београд	<i>Beograd</i>	813	366	71	376	126	125	1074	1074
Србија - Југ	Serbia - South	1822	818	117	887	226	222	2684	2631
Мачвански	<i>Mačvanski</i>	151	68	11	72	30	30	222	222
Колубарски	<i>Kolubarski</i>	98	41	8	49	13	13	158	158
Подунавски	<i>Podunavski</i>	79	40	10	29	6	6	85	85
Браничевски	<i>Braničevski</i>	87	49	10	28	10	9	151	147
Шумадијски	<i>Šumadijski</i>	163	79	6	78	30	29	237	227
Поморавски	<i>Pomoravski</i>	97	43	3	51	7	7	167	161
Борски	<i>Borski</i>	77	33	8	36	9	9	135	117
Зајечарски	<i>Zaječarski</i>	74	35	1	38	13	11	101	100
Златиборски	<i>Zlatiborski</i>	157	75	10	72	19	19	233	229
Моравички	<i>Moravički</i>	92	31	5	56	9	9	145	141
Рашки	<i>Raški</i>	137	56	20	61	14	14	169	168
Расински	<i>Rasinski</i>	107	53	3	51	11	11	137	137
Нишавски	<i>Nišavski</i>	184	41	12	131	26	26	232	230
Топлички	<i>Toplički</i>	49	12	5	32	7	7	100	99
Пиротски	<i>Pirotski</i>	60	30	1	29	8	8	88	88
Јабланички	<i>Jablanički</i>	126	76	2	48	11	11	165	165
Пчињски	<i>Pčinjski</i>	84	56	2	26	3	3	159	157

3. ЗДРАВСТВЕНА ЗАШТИТА НА ПРИМАРНОМ НИВОУ У РЕПУБЛИЦИ СРБИЈИ 2019*PRIMARY HEALTH CARE SERVICE IN REPUBLIC OF SERBIA, 2019*

3.1 Служба опште медицине

General practice services

3.1.2 Број посета у служби опште медицине по окрузима

Visits to general practice services by district

ОКРУГ /DISTRICT	Посете у ординацији				Кућне посете		Систематски прегледи	Контролни прегледи
	код лекара		код осталих медицинских радника	лекара	осталих мед. радника			
	свега	од тога прве						
	Office visits			Home visits		Systematic check-ups	Follow-up examinations	
	To doctors		To other medical staff	Doctors	Other medical staff			
Total	Of which first v.							
Република Србија	<i>Serbia</i>	24534555	9239937	13962130	262188	2245697	411921	95042
Србија - Север	<i>Serbia - North</i>	12023709	4685836	5598152	123595	1212675	260335	72181
Севернобачки	<i>Severnobački</i>	708059	318286	1027432	3736	231428	8944	339
Средњебанатски	<i>Srednjebanatski</i>	756197	332820	304765	5557	37921	8764	2199
Севернобанатски	<i>Severnobanatski</i>	493451	224712	198256	3927	52329	3187	0
Јужнобанатски	<i>Južnobanatski</i>	1017555	380541	576391	11270	92772	22547	15646
Западнобачки	<i>Zapadnobački</i>	657449	218372	695182	10436	61453	4289	1110
Јужнобачки	<i>Južnobački</i>	1993421	636258	649444	10868	121450	21454	150
Сремски	<i>Sremski</i>	1157710	481604	506541	44184	271015	39990	20597
Град Београд	<i>Beograd</i>	5239867	2093243	1640141	33617	344307	151160	32140
Србија - Југ	<i>Serbia - South</i>	12510846	4554101	8363978	138593	1033022	151586	22861
Мачвански	<i>Mačvanski</i>	1019999	397586	671058	12275	171095	9382	0
Колубарски	<i>Kolubarski</i>	556481	202197	386175	14981	81335	4686	0
Подунавски	<i>Podunavski</i>	630993	393237	320160	8112	27718	12947	120
Браничевски	<i>Braničevski</i>	447296	171053	309673	1765	28235	9039	2228
Шумадијски	<i>Šumadijski</i>	1107584	305297	451538	16888	152004	16864	38
Поморавски	<i>Pomoravski</i>	648489	230352	392632	10283	46353	8257	0
Борски	<i>Borski</i>	431386	108319	199531	15352	51465	5330	0
Зајечарски	<i>Zaječarski</i>	630176	101107	265964	6876	56824	0	0
Златиборски	<i>Zlatiborski</i>	936905	411200	579326	5867	98908	4671	0
Моравички	<i>Moravički</i>	685216	244137	356048	376	1718	13342	5273
Рашки	<i>Raški</i>	924122	371338	1505046	1237	1833	29209	0
Расински	<i>Rasinski</i>	754849	352037	894100	856	20252	3414	3987
Нишавски	<i>Nišavski</i>	1532148	479501	833481	11464	98843	8720	11068
Топлички	<i>Toplički</i>	331331	108352	296879	1306	23918	0	0
Пиротски	<i>Pirotski</i>	384269	155739	171779	786	19247	3085	0
Јабланички	<i>Jablanički</i>	865085	308994	483972	6743	45929	13826	0
Пчињски	<i>Pčinjski</i>	624517	213655	246616	23426	107345	8814	147

3. ЗДРАВСТВЕНА ЗАШТИТА НА ПРИМАРНОМ НИВОУ У РЕПУБЛИЦИ СРБИЈИ, 2019

PRIMARY HEALTH CARE SERVICE IN REPUBLIC OF SERBIA, 2019

3.1 Служба опште медицине

General practice services

3.1.3 Утврђена обољења, стања и повреде по групама

Diagnosed diseases, conditions and injuries by group

МОРБИДИТЕТНА ЛИСТА (10 МКБ)				Укупно	Индекс структуре	Стопа на 1000 становника
DISEASES AND CONDITIONS – ICD-10				Total	Structure index	Rate per 1000 population
Република Србија	Serbia			9970106	100.00	1780.76
1	ЗАРАЗНЕ И ПАРАЗИТАРНЕ БОЛЕСТИ	A00 -	B99	201883	2.02	36.06
	<i>Certain infectious and parasitic diseases</i>					
3	Шигелоза, узрочник Shigellae	A03		9	0.00	0.00
4	Амебијаза	A06		54	0.00	0.01
5	Други гастроентеритис и колитис инфективног или неозначеног порекла	A09		26960	0.27	4.82
6	Друге цревне заразне болести	A02, A04-A05, A07-A08		29990	0.30	5.36
7	Туберкулоза органа за дисање	A15-A16		700	0.01	0.13
8	Туберкулоза других органа	A17-A19		122	0.00	0.02
9	Куга	A20		2	0.00	0.00
10	Бруцелоза - Медитеранска грозница	A23		2	0.00	0.00
12	Тетанус новорођенчета	A33		1	0.00	0.00
13	Порођајни тетанус и други тетанус	A34-A35		4	0.00	0.00
15	Велики кашаљ	A37		20	0.00	0.00
16	Инфекција узрокована менингококом	A39		8	0.00	0.00
17	Сепса	A40-A41		379	0.00	0.07
18	Бактеријска инфекција неозначене локализације	A21-A22, A24-A28, A31-A32, A38, A42-A49		2820	0.03	0.50
20	Свежи сифилис	A51		19	0.00	0.00
21	Позни сифилис и други неозначени сифилис	A52-A53		30	0.00	0.01
22	Инфекција гонококом	A54		21	0.00	0.00
23	Полне инфекције узроковане хламидијом	A55-A56		95	0.00	0.02
24	Друге инфекције претежно пренете сексуалним путем	A57-A64		751	0.01	0.13
25	Повратна грозница	A68		75	0.00	0.01
28	Акутна дечја парализа	A80		2	0.00	0.00
30	Запаљење мозга узроковано вирусом	A83-A86		48	0.00	0.01
31	Жута грозница	A95		2	0.00	0.00
32	Друге грознице и хеморагијске грознице	A90-A94, A96-A99		70	0.00	0.01
33	Инфекције узроковане херпес вирусом, узрочник Херпес симплекс	B00		4721	0.05	0.84

3. ЗДРАВСТВЕНА ЗАШТИТА НА ПРИМАРНОМ НИВОУ У РЕПУБЛИЦИ СРБИЈИ, 2019

PRIMARY HEALTH CARE SERVICE IN REPUBLIC OF SERBIA, 2019

3.1 Служба опште медицине

General practice services

3.1.3 Утврђена обољења, стања и повреде по групама

Diagnosed diseases, conditions and injuries by group

МОРБИДИТЕТНА ЛИСТА (10 МКБ)		Укупно	Индекс структуре	Стопа на 1000 становника	
DISEASES AND CONDITIONS – ICD-10		Total	Structure index	Rate per 1000 population	
34	Варичела и Херпес зостер	B01-B02	16647	0.17	2.97
35	Морбили - мале богиње	B05	85	0.00	0.02
36	Рубеола	B06	11	0.00	0.00
37	Акутно запаљење јетре узроковано вирусом Б	B16	198	0.00	0.04
38	Друга вирусна запаљења јетре	B15,B17-B19	3261	0.03	0.58
39	Сида	B20-B24	285	0.00	0.05
40	Заушке	B26	737	0.01	0.13
41	Друге вирусне болести	A81, A87-A89, B03-B04, B07-B09, B25, B27-B34	73634	0.74	13.15
42	Микозе	B35-B49	33186	0.33	5.93
43	Маларија	B50-B54	67	0.00	0.01
44	Лајшманијаза	B55	6	0.00	0.00
45	Трипанозомијаза	B56-B57	3	0.00	0.00
46	Шистозомијаза	B65	2	0.00	0.00
47	Друге болести узроковане метиљима	B66	15	0.00	0.00
48	Ехинококоза	B67	335	0.00	0.06
49	Дракункулијаза	B72	22	0.00	0.00
51	Филаријаза	B74	1	0.00	0.00
52	Анкилостомијаза	B76	9	0.00	0.00
53	Друге хелминтијазе	B68-B71, B75, B77-B83	848	0.01	0.15
54	Последице туберкулозе	B90	887	0.01	0.16
55	Последице запаљења сиве масе кичмене мождине	B91	11	0.00	0.00
57	Дуге заразне болести и паразитарне болести	A65-A67, A69-A70, A74, A77-A79, B58-B64, B85-B89, B94, B99	4728	0.05	0.84
II	ТУМОРИ	C00 - D48	215125	2.16	38.42
	<i>Neoplasms</i>				
58	Злоћудни тумори усне, уста и ждрела	C00-C14	2428	0.02	0.43
59	Злоћудни тумор једњака	C15	572	0.01	0.10
60	Злоћудни тумор желуца	C16	2129	0.02	0.38
61	Злоћудни тумор дебелог црева	C18	7202	0.07	1.29
62	Злоћудни тумори ректосигмоидног споја дебелог црева, чмара и чмарног канала	C19-C21	7680	0.08	1.37

3. ЗДРАВСТВЕНА ЗАШТИТА НА ПРИМАРНОМ НИВОУ У РЕПУБЛИЦИ СРБИЈИ, 2019

PRIMARY HEALTH CARE SERVICE IN REPUBLIC OF SERBIA, 2019

3.1 Служба опште медицине

General practice services

3.1.3 Утврђена обољења, стања и повреде по групама

Diagnosed diseases, conditions and injuries by group

МОРБИДИТЕТНА ЛИСТА (10 МКБ)		Укупно	Индекс структуре	Стопа на 1000 становника
DISEASES AND CONDITIONS – ICD-10		Total	Structure index	Rate per 1000 population
63 Злоћудни тумор јетре и интрахепатичних жучних канала	C22	915	0.01	0.16
64 Злоћудни тумор панкреаса	C25	1569	0.02	0.28
65 Други злоћудни тумори органа за варење	C17,C23-C24,C26	977	0.01	0.17
66 Злоћудни тумор грљана	C32	1920	0.02	0.34
67 Злоћудни тумор душника, душница и плућа	C33-C34	10545	0.11	1.88
68 Други злоћудни тумори органа за дисање и интраторакалних органа	C30-C31,C37-C39	595	0.01	0.11
69 Злоћудни тумори кости и зглобне хрскавице	C40-C41	525	0.01	0.09
70 Меланом - црни злоћудни тумор коже	C43	2687	0.03	0.48
71 Други злоћудни тумори коже	C44	6100	0.06	1.09
72 Злоћудни тумори везивног и меког ткива	C45-C49	996	0.01	0.18
73 Злоћудни тумор дојке	C50	22570	0.23	4.03
74 Злоћудни тумор грлића материце	C53	2753	0.03	0.49
75 Злоћудни тумор тела материце	C54-C55	1864	0.02	0.33
76 Други злоћудни тумори женских полних органа	C51-C52,C56-C58	2054	0.02	0.37
77 Злоћудни тумор простате	C61	7922	0.08	1.41
78 Други злоћудни тумори мушких полних органа	C60,C62-C63	1474	0.01	0.26
79 Злоћудни тумор мокраћне бешике	C67	5309	0.05	0.95
80 Други злоћудни тумори система за мокрење	C64-C66,C68	3187	0.03	0.57
81 Злоћудни тумор ока и припојака ока	C69	373	0.00	0.07
82 Злоћудни тумор мозга	C71	1479	0.01	0.26
83 Злоћудни тумори других делова централног нервног система	C70,C72	416	0.00	0.07
84 Други секундарни, злоћудни тумори неозначених и разних локализација	C73-C80,C97	10159	0.10	1.81
85 Хочкинова болест - злоћудни тумор лимфног ткива	C81	1097	0.01	0.20
86 Не - Хочкинови лимфоми	C82-C85	2948	0.03	0.53
87 Леукемија	C91-C95	2712	0.03	0.48
88 Други злоћудни тумори лимфне жлезде, крвне лозе и средног ткива	C88-C90,C96	1548	0.02	0.28
89 Карцином - рак "in situ" грлића материце	D06	213	0.00	0.04
90 Младеж и други доброћудни тумори коже	D22-D23	35941	0.36	6.42
91 Доброћудни тумор дојке	D24	5195	0.05	0.93
92 Тумор глатког мишића материце	D25	1296	0.01	0.23

3. ЗДРАВСТВЕНА ЗАШТИТА НА ПРИМАРНОМ НИВОУ У РЕПУБЛИЦИ СРБИЈИ, 2019

PRIMARY HEALTH CARE SERVICE IN REPUBLIC OF SERBIA, 2019

3.1 Служба опште медицине

General practice services

3.1.3 Утврђена обољења, стања и повреде по групама

Diagnosed diseases, conditions and injuries by group

МОРБИДИТЕТНА ЛИСТА (10 МКБ)		Укупно	Индекс структуре	Стопа на 1000 становника
DISEASES AND CONDITIONS – ICD-10		Total	Structure index	Rate per 1000 population
93	Доброћудни тумор јајника D27	613	0.01	0.11
94	Доброћудни тумор мокраћних органа D30	1075	0.01	0.19
95	Доброћудни тумор мозга и других делова централног нервног система D33	1702	0.02	0.30
96	Доброћудни тумори, други тумори "ин ситу" и тумори неизвесног и непознатог исхода D00-D05, D07-D21, D26, D28-D29, D31-D32, D34-D48	54385	0.55	9.71
III	БОЛЕСТИ КРВИ И КРВОТВОРНИХ ОРГАНА И ПОРЕМЕЋАЈИ ИМУНИТЕТА <i>Diseases of the blood and blood-forming organs and certain disorders involving the immune mechanism</i>	122533	1.23	21.89
97	Анемија узрокована недостатком гвожђа D50	87142	0.87	15.56
98	Друге анемије D51-D64	19282	0.19	3.44
99	Поремећаји згрушавања крви и друге болести крви и крвотворних органа D65-D77	13322	0.13	2.38
100	Неки поремећаји имунитета D80-D89	2787	0.03	0.50
IV	БОЛЕСТИ ЖЛЕЗДА СА УНУТРАШЊИМ ЛУЧЕЊЕМ, ИСХРАНЕ И МЕТАБОЛИЗМА <i>Endocrine, nutritional and metabolic diseases</i>	585440	5.87	104.57
101	Поремећаји штитасте жлезде услед недостатка јода E00-E02	3511	0.04	0.63
102	Тиреотоксикоза - повећана функција штитасте жлезде E05	10648	0.11	1.90
103	Други поремећаји штитасте жлезде E03-E04, E06-E07	98116	0.98	17.52
104	Шећерна болест E10-E14	280733	2.82	50.14
105	Потхрањеност E40-E46	553	0.01	0.10
106	Авитаминоза А E50	157	0.00	0.03
107	Други недостаци витамина E51-E56	7522	0.08	1.34
108	Последице потхрањености и други недостаци хранљивих материја E64	239	0.00	0.04
109	Општа гојазност E66	26530	0.27	4.74
110	Смањење количине воде и запремине крви E86	827	0.01	0.15
111	Поремећаји исхране и поремећаји метаболизма у болестима класификованим на другом E15-E35, E58-E63, E65, E67-E85, E87-E90	156604	1.57	27.97
V	ДУШЕВНИ ПОРЕМЕЋАЈИ И ПОРЕМЕЋАЈИ ПОНАШАЊА <i>Mental and behavioural disorders</i>	410826	4.12	73.38
112	Деменција F00-F03	20384	0.20	3.64
113	Душевни поремећај и поремећаји понашања због употребе алкохола F10	8849	0.09	1.58
114	Душевни поремећаји и поремећаји понашања узроковани употребом психоактивних суп F11-F19	11183	0.11	2.00
115	Схизофренија, схизотипски поремећаји, суманути поремећаји F20-F29	39782	0.40	7.11

3. ЗДРАВСТВЕНА ЗАШТИТА НА ПРИМАРНОМ НИВОУ У РЕПУБЛИЦИ СРБИЈИ, 2019

PRIMARY HEALTH CARE SERVICE IN REPUBLIC OF SERBIA, 2019

3.1 Служба опште медицине

General practice services

3.1.3 Утврђена обољења, стања и повреде по групама

Diagnosed diseases, conditions and injuries by group

МОРБИДИТЕТНА ЛИСТА (10 МКБ)		Укупно	Индекс структуре	Стопа на 1000 становника
DISEASES AND CONDITIONS – ICD-10		Total	Structure index	Rate per 1000 population
116	Поремећаји расположења (афективни поремећаји)	131159	1.32	23.43
117	Неуротски, стресогени и телесно манифестни поремећаји	160508	1.61	28.67
118	Душевна заосталост	3343	0.03	0.60
119	Други душевни поремећаји и поремећаји понашања	35618	0.36	6.36
VI	БОЛЕСТИ НЕРВНОГ СИСТЕМА	219149	2.20	39.14
	<i>Diseases of the nervous system</i>			
		G00 -	G99	
120	Запаљенске болести централног нервног система	510	0.01	0.09
121	Паркинсонова болест	13531	0.14	2.42
122	Алцхајмерова болест	7186	0.07	1.28
123	Мултипла склероза	4924	0.05	0.88
124	Епилепсија	29107	0.29	5.20
125	Мигрена и друге главобоље	75353	0.76	13.46
126	Пролазни церебрални исхемијски напади и сродни синдроми	6778	0.07	1.21
127	Поремећаји живаца, коренова и снопова живаца	27716	0.28	4.95
128	Мождана парализа и други синдроми парализе	11282	0.11	2.02
129	Друге болести нервног система	42762	0.43	7.64
VII	БОЛЕСТИ ОКА И ПРИПОЈАКА ОКА	287438	2.88	51.34
	<i>Diseases of the eye and adnexa</i>			
		H00 -	H59	
130	Болести очног капка	12328	0.12	2.20
131	Болести вежњаче ока	57483	0.58	10.27
132	Болести бењаче и рожњаче	4596	0.05	0.82
133	Обољења сочива ока	51875	0.52	9.27
134	Одлубливање мрежњаче и расцеп мрежњаче	2112	0.02	0.38
135	Глауком	47983	0.48	8.57
136	Разрокост	1109	0.01	0.20
137	Поремећаји преламања светлости и поремећаји прилагођавања ока	41574	0.42	7.43
138	Оштећење вида укључујући слепило	1941	0.02	0.35
139	Други поремећаји ока и припојака ока	66437	0.67	11.87

3. ЗДРАВСТВЕНА ЗАШТИТА НА ПРИМАРНОМ НИВОУ У РЕПУБЛИЦИ СРБИЈИ, 2019

PRIMARY HEALTH CARE SERVICE IN REPUBLIC OF SERBIA, 2019

3.1 Служба опште медицине

General practice services

3.1.3 Утврђена обољења, стања и повреде по групама

Diagnosed diseases, conditions and injuries by group

МОРБИДИТЕТНА ЛИСТА (10 МКБ) DISEASES AND CONDITIONS – ICD-10				Укупно	Индекс структуре	Стопа на 1000 становника
				Total	Structure index	Rate per 1000 population
VIII	БОЛЕСТИ УВА И БОЛЕСТИ МАСТОИДНОГ НАСТАВКА	H60 - H95		185487	1.86	33.13
	<i>Diseases of the ear and mastoid process</i>					
	140 Болести средњег ува и болести мастоидног наставка	H65-H75		44625	0.45	7.97
	141 Губитак слуха	H90-H91		25537	0.26	4.56
	142 Друге болести ува и болести мастоидног наставка	H60-H62,H80-H83,H92-H95		115325	1.16	20.60
IX	БОЛЕСТИ СИСТЕМА КРВОТОКА	I00 - I99		1688062	16.93	301.50
	<i>Diseases of the circulatory system</i>					
	143 Акутна реуматска грозница	I00-I02		4277	0.04	0.76
	144 Хроничне реуматске болести срца	I05-I09		1835	0.02	0.33
	145 Повећан крвни притисак, непознатог порекла	I10		1065437	10.69	190.30
	146 Друге болести узроковане повишеним крвним притиском	I11-I15		16340	0.16	2.92
	147 Акутни инфаркт миокарда	I21-I22		32294	0.32	5.77
	148 Друге исхемијске болести срца	I20,I23-I25		122053	1.22	21.80
	149 Плућна емболија	I26		3935	0.04	0.70
	150 Поремећаји спроводног система срца и аритмије	I44-I49		137339	1.38	24.53
	151 Срчана инсуфицијенција	I50		16976	0.17	3.03
	152 Друге болести срца	I27-I43,I51-I52		69667	0.70	12.44
	153 Крварења у мозгу	I60-I62		1880	0.02	0.34
	154 Инфаркт мозга	I63		25404	0.25	4.54
	155 Апоплексија - Мождана кап	I64		1040	0.01	0.19
	156 Друге болести крвног судова мозга	I65-I69		35594	0.36	6.36
	157 Атеросклероза - закречавање великих крвних судова	I70		13328	0.13	2.38
	158 Друге болести периферних крвних судова	I73		2663	0.03	0.48
	159 Емболија и тромбоза артерија	I74		1179	0.01	0.21
	160 Друге болести артерија, артериола и капилара	I71-I72,I77-I79		9010	0.09	1.61
	161 Емболија и тромбоза вена	I80-I82		29364	0.29	5.24
	162 Проширене вене ногу	I83		39269	0.39	7.01
	163 Хемороиди	I84		27413	0.27	4.90
	164 Друге болести крвотока	I85-I99		31765	0.32	5.67

3. ЗДРАВСТВЕНА ЗАШТИТА НА ПРИМАРНОМ НИВОУ У РЕПУБЛИЦИ СРБИЈИ, 2019

PRIMARY HEALTH CARE SERVICE IN REPUBLIC OF SERBIA, 2019

3.1 Служба опште медицине

General practice services

3.1.3 Утврђена обољења, стања и повреде по групама

Diagnosed diseases, conditions and injuries by group

МОРБИДИТЕТНА ЛИСТА (10 МКБ)		Укупно	Индекс структуре	Стопа на 1000 становника	
DISEASES AND CONDITIONS – ICD-10		Total	Structure index	Rate per 1000 population	
X	БОЛЕСТИ СИСТЕМА ЗА ДИСАЊЕ	J00 - J99	1542598	15.47	275.52
	<i>Diseases of the respiratory system</i>				
165	Акутно запаљење ждрела, синуса и крајника	J02-J03	560248	5.62	100.07
166	Акутно запаљење гркљана и акутно запаљење душника	J04	59288	0.59	10.59
167	Акутна инфекција горњих респираторних путева	J00-J01,J05-J06	364919	3.66	65.18
168	Грип	J10-J11	15347	0.15	2.74
169	Запаљење плућа	J12-J18	30247	0.30	5.40
170	Бронхитис - акутно запаљење душница	J20-J21	179501	1.80	32.06
171	Хронично запаљење синуса	J32	13538	0.14	2.42
172	Друге болести носа и синуса носа	J30-J31,J33-J34	56430	0.57	10.08
173	Хроничне болести крајника и трећег крајника	J35	4211	0.04	0.75
174	Друге болести горњег дела система за дисање	J36-J39	12873	0.13	2.30
175	Запаљења душница, емфизем и друге обструктивне болести плућа	J40-J44	127839	1.28	22.83
176	Астма	J45-J46	88437	0.89	15.80
177	Бронхиектазија	J47	2013	0.02	0.36
178	Пнеумокониоза	J60-J65	547	0.01	0.10
179	Друге болести система за дисање	J22,J66-J99	27160	0.27	4.85
XI	БОЛЕСТИ СИСТЕМА ЗА ВАРЕЊЕ	K00 - K93	435840	4.37	77.85
	<i>Diseases of the digestive system</i>				
180	Каријес - квар зуба	K02	1462	0.01	0.26
181	Друге болести зуба и потпорних структура	K00-K01,K03-K08	13601	0.14	2.43
182	Друге болести усне дупље, плувачних жлезда и вилица	K09-K14	9156	0.09	1.64
183	Чир желуца, чир дванаестопалачног црева	K25-K27	8925	0.09	1.59
184	Запаљење желуца и дванаестопалачног црева	K29	78720	0.79	14.06
185	Друге болести једњака, желуца и дванаестопалачног црева	K20-K23,K28,K30-K31	118891	1.19	21.24
186	Болести слепог црева	K35-K38	3593	0.04	0.64
187	Препонска кила	K40	16868	0.17	3.01
188	Друге киле	K41-K46	12251	0.12	2.19
189	Кронова болест и улцерозни колитис	K50-K51	10005	0.10	1.79

3. ЗДРАВСТВЕНА ЗАШТИТА НА ПРИМАРНОМ НИВОУ У РЕПУБЛИЦИ СРБИЈИ, 2019

PRIMARY HEALTH CARE SERVICE IN REPUBLIC OF SERBIA, 2019

3.1 Служба опште медицине

General practice services

3.1.3 Утврђена обољења, стања и повреде по групама

Diagnosed diseases, conditions and injuries by group

МОРБИДИТЕТНА ЛИСТА (10 МКБ)		Укупно	Индекс структуре	Стопа на 1000 становника
DISEASES AND CONDITIONS – ICD-10		Total	Structure index	Rate per 1000 population
190 Паралитички завезано црево и зачепљење црева, без киле	K56	1403	0.01	0.25
191 Дивертикулоза - врећаста проширења црева	K57	3597	0.04	0.64
192 Друге болести црева и потрбушнице	K52-K55,K58-K67	80859	0.81	14.44
193 Болест јетре узрокована алкохолом	K70	2203	0.02	0.39
194 Друге болести јетре	K71-K77	20783	0.21	3.71
195 Камен у жучној кеси и запаљење жучне кесе	K80-K81	30832	0.31	5.51
196 Акутно запаљење и дуге болести гуштераче	K85-K86	4102	0.04	0.73
197 Друге болести система за варење	K82-K83,K87-K93	18589	0.19	3.32
XII БОЛЕСТИ КОЖЕ И ПОТКОЖНОГ ТКИВА	L00 - L99	309964	3.11	55.36
<i>Diseases of the skin and subcutaneous tissue</i>				
198 Инфекције коже и поткожног ткива	L00-L08	112880	1.13	20.16
199 Друге болести коже и поткожног ткива	L10-L99	197084	1.98	35.20
XIII БОЛЕСТИ МИШИЋНО-КОШТАНОГ СИСТЕМА И ВЕЗИВНОГ ТКИВА	M00 - M99	923971	9.27	165.03
<i>Diseases of the musculoskeletal system and connective tissue</i>				
200 Запаљења зглобова	M05-M14	56517	0.57	10.09
201 Дегенеративно обољење зглобова	M15-M19	129444	1.30	23.12
202 Стечени деформитети удова	M20-M21	4016	0.04	0.72
203 Друга обољења зглобова	M00-M03,M22-M25	71870	0.72	12.84
204 Систематска обољења везивног ткива	M30-M36	10954	0.11	1.96
205 Поремећаји вратног и других међупршљенског диска	M50-M51	40586	0.41	7.25
206 Друга обољења леђа	M40-M49,M53-M54	467033	4.68	83.42
207 Болести меког ткива	M60-M79	93235	0.94	16.65
208 Поремећаји структуре и густине костију	M80-M85	39407	0.40	7.04
209 Остеомијелитис	M86	1057	0.01	0.19
210 Друге болести мишићно-коштаног система и везивног ткива	M87-M99	9852	0.10	1.76
XIV БОЛЕСТИ МОКРАЋНО-ПОЛНОГ СИСТЕМА	N00 - N99	637067	6.39	113.79
<i>Diseases of the genitourinary system</i>				
211 Акутни и перакутни запаљенски бубрежни синдроми	N00,N01	613	0.01	0.11
212 Друге болести гломерула бубрега	N02-N08	3115	0.03	0.56

3. ЗДРАВСТВЕНА ЗАШТИТА НА ПРИМАРНОМ НИВОУ У РЕПУБЛИЦИ СРБИЈИ, 2019

PRIMARY HEALTH CARE SERVICE IN REPUBLIC OF SERBIA, 2019

3.1 Служба опште медицине

General practice services

3.1.3 Утврђена обољења, стања и повреде по групама

Diagnosed diseases, conditions and injuries by group

МОРБИДИТЕТНА ЛИСТА (10 МКБ)		Укупно	Индекс структуре	Стопа на 1000 становника	
DISEASES AND CONDITIONS – ICD-10		Total	Structure index	Rate per 1000 population	
213	Тубуло-интерстицијалне болести бубрега	N10-N16	6084	0.06	1.09
214	Бубрежан инсуфицијенција	N17-N19	26431	0.27	4.72
215	Уролитијаза- мокраћни каменци	N20-N23	57478	0.58	10.27
216	Запаљење мокраћне бешике	N30	215096	2.16	38.42
217	Друге болести система за мокрење	N25-N29,N31-N39	161666	1.62	28.88
218	Повећање простате	N40	102671	1.03	18.34
219	Друге болести простате	N41-N42	5487	0.06	0.98
220	Водена кила и накупљање семена у овојници мушких полних жлезда	N43	1301	0.01	0.23
221	Превелик препуцијум (удна навлака), фимоза и парафимоза	N47	1566	0.02	0.28
222	Друге болести мушких полних органа	N44-N46,N48-N51	13077	0.13	2.34
223	Болести дојке	N60-N64	22240	0.22	3.97
224	Запаљење јајовода и запаљење јајника	N70	1314	0.01	0.23
225	Запаљење грлића материце	N72	617	0.01	0.11
226	Друга запаљења женских карличних органа	N71,N73-N77	1540	0.02	0.28
227	Ендометриоза	N80	232	0.00	0.04
228	Испадање полних органа жена	N81	932	0.01	0.17
229	Незапаљенске болести јајника, јајовода и широког лигамента	N83	577	0.01	0.10
230	Поремећаји менструације	N91-N92	2854	0.03	0.51
231	Менопаузални и други перименопаузални поремећаји	N95	1370	0.01	0.24
232	Неплодност жене	N97	1418	0.01	0.25
233	Друга обољења полномокраћног пута	N82,N84-N90,N93-N94, N96, N98-N99	9388	0.09	1.68
XV	ТРУДНОЋА, РАЂАЊЕ И БАБИЊЕ	O00 - O99	3089	0.03	0.55
	<i>Pregnancy, childbirth and the puerperium</i>				
234	Спонтани побачај	O03	95	0.00	0.02
235	Медицински побачај	O04	38	0.00	0.01
236	Друге трудноће забршене побачајем	O00-O02,O05-O08	230	0.00	0.04
237	Едеми, беланчевине у мокраћи и поремећаји крвног притиска у трудноћи, порођају и баб	O10-O16	166	0.00	0.03
238	Ниско усађена постељица, прерано одвајање постељице и препорођајно крварење	O44-O46	143	0.00	0.03
239	Брига труднице у вези пола и амнионске дупље и могућих проблема порођаја	O30-O43,O47,O48	87	0.00	0.02

3. ЗДРАВСТВЕНА ЗАШТИТА НА ПРИМАРНОМ НИВОУ У РЕПУБЛИЦИ СРБИЈИ, 2019

PRIMARY HEALTH CARE SERVICE IN REPUBLIC OF SERBIA, 2019

3.1 Служба опште медицине

General practice services

3.1.3 Утврђена обољења, стања и повреде по групама

Diagnosed diseases, conditions and injuries by group

МОРБИДИТЕТНА ЛИСТА (10 МКБ)		Укупно	Индекс структуре	Стопа на 1000 становника	
DISEASES AND CONDITIONS – ICD-10		Total	Structure index	Rate per 1000 population	
240	Компликовани порођај	O64-O66	3	0.00	0.00
241	Крварење после порођаја	O72	10	0.00	0.00
242	Друге компликације трудноће и порођаја	O20-O29,O60-O63,O67-O71, O73-O75,O81-O84	1805	0.02	0.32
243	Спонтани порођај код једноплодне трудноће	O80	156	0.00	0.03
244	Компликације у бабињама и другим стањима која компликују трудноћу и рађање	O85-O99	356	0.00	0.06
XVI	СТАЊА У ПОРОЂАЈНОМ ПЕРИОДУ	P00 - P96	51	0.00	0.01
<i>Certain conditions originating in the perinatal period</i>					
245	Оштећење плода и новорођенчета због болести мајке и компликација трудноће, трудова	P00-P04	6	0.00	0.00
246	Поремећаји у току трудноће и развоја плода	P05-P07	7	0.00	0.00
247	Порођајне повреде новорођенчета	P10-P07	6	0.00	0.00
248	Недостатак кисеоника у материци и гушење новорођенчета узроковано недостатком кис	P20-P21	1	0.00	0.00
249	Друге сметње дисања у порођајном периоду	P22-P28	3	0.00	0.00
251	Друге специфичне инфекције у порођајном периоду	P38-P39	7	0.00	0.00
253	Друга стања у порођајном периоду	P08,P29,P50-P54,P56-P96	21	0.00	0.00
XVII	УРОЂЕНЕ НАКАЗНОСТИ, ДЕФОРМАЦИЈЕ И ХРОМОЗОМСКЕ НЕНОРМАЛНОСТИ	Q00 - Q99	4869	0.05	0.87
<i>Congenital malformations, deformations and chromosomal abnormalities</i>					
254	Спина бифида - расцеп стуба кичме	Q05	67	0.00	0.01
255	Друге урођене аномалије нервног система	Q00-Q04,Q06-Q07	174	0.00	0.03
256	Урођене аномалије циркулаторног система	Q20-Q28	1129	0.01	0.20
257	Расцеп усне и расцеп непца	Q35-Q37	45	0.00	0.01
258	Урођени недостатак, урођена преграда и сужење танког црева	Q41	1	0.00	0.00
259	Друге урођене аномалије система за варење	Q38-Q40,Q42-Q45	387	0.00	0.07
260	Неспуштени тестис	Q53	47	0.00	0.01
261	Друге аномалије полноокрајног система	Q50-Q52,Q54-Q64	1220	0.01	0.22
262	Урођени деформитети кука	Q65	129	0.00	0.02
263	Урођени деформитети стопала	Q66	246	0.00	0.04
264	Друге урођене аномалије и деформације мишићно-коштаног система	Q67-Q79	355	0.00	0.06
265	Друге урођене аномалије	Q10-Q18,Q30-Q34,Q80-Q89	842	0.01	0.15
266	Хромозомске ненормалности	Q90-Q99	227	0.00	0.04

3. ЗДРАВСТВЕНА ЗАШТИТА НА ПРИМАРНОМ НИВОУ У РЕПУБЛИЦИ СРБИЈИ, 2019

PRIMARY HEALTH CARE SERVICE IN REPUBLIC OF SERBIA, 2019

3.1 Служба опште медицине

General practice services

3.1.3 Утврђена обољења, стања и повреде по групама

Diagnosed diseases, conditions and injuries by group

МОРБИДИТЕТНА ЛИСТА (10 МКБ) DISEASES AND CONDITIONS – ICD-10				Укупно Total	Индекс структуре Structure index	Стопа на 1000 становника Rate per 1000 population
XVIII	СИМПТОМИ, ЗНАЦИ И ПАТОЛОШКИ КЛИНИЧКИ И ЛАБОРАТОРИЈСКИ НАЛАЗИ	R00 - R99		716867	7.19	128.04
	<i>Symptoms, signs and abnormal clinical and laboratory findings, not elsewhere classified</i>					
	267 Бол у трбуху и карлици	R10		96765	0.97	17.28
	268 Грозница непознатог порекла	R50		78370	0.79	14.00
	269 Старост	R54		9269	0.09	1.66
	270 Други симптоми, знаци и ненормални клинички и лабораторијски налази	R00-R09,R11-R49,R51-R53,R55-R99		532463	5.34	95.10
XIX	ПОВРЕДЕ, ТРОВАЊА И ПОСЛЕДИЦЕ ДЕЛОВАЊА СПОЉНИХ ФАКТОРА	S00 - T98		413331	4.15	73.82
	<i>Injury, poisoning and certain other consequences of external causes</i>					
	271 Прелом лобање и прелом костију лица	S02		2885	0.03	0.52
	272 Преломи врата, грудног коша и карлице	S12,S22,S32,T08		7682	0.08	1.37
	273 Прелом бутне кости	S72		8564	0.09	1.53
	274 Преломи других костију удова	S42,S52,S62,S82, S92,T10,T12		35010	0.35	6.25
	275 Преломи у више предела тела	T02		147	0.00	0.03
	276 Специфична и вишеструка уганућа, расцепи и утиснућа	S03,S13,S23,S33, S43, S53, S63,S73, S83,S93,T03		36005	0.36	6.43
	277 Повреда ока и очне дупље	S05		3151	0.03	0.56
	278 Интракранијална повреда	S06		1789	0.02	0.32
	279 Друге повреде унутрашњих органа	S26-S27,S36-S37		636	0.01	0.11
	280 Ударне повреде и специфичне, вишеструке повреде са ампутацијама	S07-S08,S17-S18, S28, S38, S47-S48, S57-S58, S67-S68, S77-S78,S87-S88, S97-S98, T04-T05		3748	0.04	0.67
	281 Друге специфичне, неспецифичне и вишеструке повреде	S00-S01,S04,S09-S11,S14-S16, S19-S21,S24-S25,S29-S31,S34-S35, S39-S41,S44-S46,S49-S51, S54-S56,S59-S61,S64-S66, S69-S71, S74-S76, S79-S81, S84-S86, S89-S91, S94-S96, S99,T00-T01,T06-T07,T09,T11,T13-T14		255126	2.56	45.57
	282 Последице уласка страног тела кроз природни отвор тела	T15-T19		15329	0.15	2.74
	283 Опекотине и разједи	T20-T32		15099	0.15	2.70
	284 Тровање лековима, препаратима и биолошким супстанцама	T36-T50		1102	0.01	0.20
	285 Токсична дејства супстанци немедицинског порекла	T51-T65		1626	0.02	0.29
	286 Синдром лошег поступања	T74		68	0.00	0.01
	287 Други и неспецифични утицаји спољних узрока	T33-T35,T66-T73,T75-T78		17880	0.18	3.19
	288 Неке ране компл. повреда и компликације хируршким и медицинским збрињавањем некл	T79-T88		2545	0.03	0.45
	289 Последице повреда, тровања и других дејстава спољних узрока	T90-T98		4939	0.05	0.88

3. ЗДРАВСТВЕНА ЗАШТИТА НА ПРИМАРНОМ НИВОУ У РЕПУБЛИЦИ СРБИЈИ, 2019

PRIMARY HEALTH CARE SERVICE IN REPUBLIC OF SERBIA, 2019

3.1 Служба опште медицине

General practice services

3.1.3 Утврђена обољења, стања и повреде по групама

Diagnosed diseases, conditions and injuries by group

МОРБИДИТЕТНА ЛИСТА (10 МКБ)				Укупно	Индекс структуре	Стопа на 1000 становника
DISEASES AND CONDITIONS – ICD-10				Total	Structure index	Rate per 1000 population
XXI	ФАКТОРИ КОЈИ УТИЧУ НА ЗДРАВСТВЕНО СТАЊЕ И КОНТАКТ СА ЗДРАВСТВЕНОМ СЛУЖБОМ	Z00 -	Z99	1066516	10.70	190.49
	<i>Factors influencing health status and contact with health services</i>					
290	Лица која траже здравствене услуге ради прегледа и испитивања	Z00-Z13		554930	5.57	99.12
291	Асимптоматска инфекција вирусом хумане имунодефицијенције (HIV)	Z21		3886	0.04	0.69
292	Остале особе са потенцијалним ризицима по здравље повезаним са заразним болестима	Z20,Z22-Z29		179251	1.80	32.02
293	Контрацепција	Z30		188	0.00	0.03
294	Препорођајни прегледи и друге контроле трудноће	Z34-Z36		1277	0.01	0.23
295	Живорођена деца према месту рођења	Z38		77	0.00	0.01
296	Нега и преглед после порођаја	Z39		3974	0.04	0.71
297	Особе у контакту са здравственом службом због специфичних медицинских процедура и з	Z40-Z54		18644	0.19	3.33
298	Лица у здравственим службама из других разлога	Z31-Z33,Z37, Z55-Z99		304289	3.05	54.35

3. ЗДРАВСТВЕНА ЗАШТИТА НА ПРИМАРНОМ НИВОУ У РЕПУБЛИЦИ СРБИЈИ, 2019

PRIMARY HEALTH CARE SERVICE IN REPUBLIC OF SERBIA, 2019

3.1 Служба опште медицине

General practice services

3.1.3 Утврђена обољења, стања и повреде по групама

Diagnosed diseases, conditions and injuries by group

МОРБИДИТЕТНА ЛИСТА (10 МКБ)		Укупно	Индекс структуре	Стопа на 1000 становника
DISEASES AND CONDITIONS – ICD-10		Total	Structure index	Rate per 1000 population
Србија - Север	<i>Serbia - North</i>	5400466	100.00	1893.36
I ЗАРАЗНЕ И ПАРАЗИТАРНЕ БОЛЕСТИ	A00 - B99	135709	2.51	47.58
<i>Certain infectious and parasitic diseases</i>				
3 Шигелоза, узрочник Shigellae	A03	1	0.00	0.00
4 Амебијаза	A06	10	0.00	0.00
5 Други гастроентеритис и колитис инфективног или	A09	11903	0.22	4.17
6 Друге цревне заразне болести	A02, A04-A05, A07-A08	22059	0.41	7.73
7 Туберкулоза органа за дисање	A15-A16	407	0.01	0.14
8 Туберкулоза других органа	A17-A19	53	0.00	0.02
9 Куга	A20	1	0.00	0.00
10 Бруцелоза - Медитеранска грозница	A23	1	0.00	0.00
15 Велики кашаљ	A37	20	0.00	0.01
16 Инфекција узрокована менингококом	A39	6	0.00	0.00
17 Сепса	A40-A41	270	0.00	0.09
18 Бактеријска инфекција неозначене локализације	A21-A22, A24-A28, A31-A32, A38, A42-A49	1683	0.03	0.59
20 Свежи сифилис	A51	8	0.00	0.00
21 Позни сифилис и други неозначени сифилис	A52-A53	6	0.00	0.00
22 Инфекција гонококом	A54	12	0.00	0.00
23 Полне инфекције узроковане хламидијом	A55-A56	71	0.00	0.02
24 Друге инфекције претежно пренете сексуалним пут	A57-A64	503	0.01	0.18
25 Повратна грозница	A68	28	0.00	0.01
30 Запаљење мозга узроковано вирусом	A83-A86	38	0.00	0.01
31 Жута грозница	A95	1	0.00	0.00
32 Друге грознице и хеморагијске грознице	A90-A94, A96-A99	32	0.00	0.01
33 Инфекције узроковане херпес вирусом, узрочник X	B00	2827	0.05	0.99

3. ЗДРАВСТВЕНА ЗАШТИТА НА ПРИМАРНОМ НИВОУ У РЕПУБЛИЦИ СРБИЈИ, 2019

PRIMARY HEALTH CARE SERVICE IN REPUBLIC OF SERBIA, 2019

3.1 Служба опште медицине

General practice services

3.1.3 Утврђена обољења, стања и повреде по групама

Diagnosed diseases, conditions and injuries by group

МОРБИДИТЕТНА ЛИСТА (10 МКБ)		Укупно	Индекс структуре	Стопа на 1000 становника		
DISEASES AND CONDITIONS – ICD-10		Total	Structure index	Rate per 1000 population		
34	Варичела и Херпес зостер	8913	0.17	3.12		
35	Морбили - мале богиње	29	0.00	0.01		
36	Рубеола	6	0.00	0.00		
37	Акутно запаљење јетре узроковано вирусом Б	100	0.00	0.04		
38	Друга вирусна запаљења јетре	1993	0.04	0.70		
39	Сида	194	0.00	0.07		
40	Заушке	664	0.01	0.23		
41	Друге вирусне болести	63191	1.17	22.15		
42	Микозе	17040	0.32	5.97		
43	Маларија	47	0.00	0.02		
44	Лајшманијаза	5	0.00	0.00		
46	Шистозомијаза	1	0.00	0.00		
47	Друге болести узроковане метиљима	2	0.00	0.00		
48	Ехинококоза	186	0.00	0.07		
52	Анкилостомијаза	7	0.00	0.00		
53	Друге хелминтијазе	335	0.01	0.12		
54	Последице туберкулозе	587	0.01	0.21		
55	Последице запаљења сиве масе кичмене мождине	8	0.00	0.00		
57	Дуге заразне болести и паразитарне болести	2461	0.05	0.86		
II	ТУМОРИ	C00 -	D48	137800	2.55	48.31
	<i>Neoplasms</i>					
58	Злоћудни тумори усне, уста и ждрела	1426	0.03	0.50		
59	Злоћудни тумор једњака	264	0.00	0.09		
60	Злоћудни тумор желуца	1186	0.02	0.42		
61	Злоћудни тумор дебелог црева	4641	0.09	1.63		

3. ЗДРАВСТВЕНА ЗАШТИТА НА ПРИМАРНОМ НИВОУ У РЕПУБЛИЦИ СРБИЈИ, 2019

PRIMARY HEALTH CARE SERVICE IN REPUBLIC OF SERBIA, 2019

3.1 Служба опште медицине

General practice services

3.1.3 Утврђена обољења, стања и повреде по групама

Diagnosed diseases, conditions and injuries by group

МОРБИДИТЕТНА ЛИСТА (10 МКБ)		Укупно	Индекс структуре	Стопа на 1000 становника
DISEASES AND CONDITIONS – ICD-10		Total	Structure index	Rate per 1000 population
62 Злоћудни тумори ректосигмоидног споја дебелог ц	C19-C21	4637	0.09	1.63
63 Злоћудни тумор јетре и интрахепатичних жучних к	C22	544	0.01	0.19
64 Злоћудни тумор панкреаса	C25	970	0.02	0.34
65 Други злоћудни тумори органа за варење	C17,C23-C24,C26	563	0.01	0.20
66 Злоћудни тумор гркљана	C32	1136	0.02	0.40
67 Злоћудни тумор душника, душница и плућа	C33-C34	6682	0.12	2.34
68 Други злоћудни тумори органа за дисање и интрато	C30-C31,C37-C39	275	0.01	0.10
69 Злоћудни тумори кости и зглобне хрскавице	C40-C41	284	0.01	0.10
70 Меланом - црни злоћудни тумор коже	C43	1765	0.03	0.62
71 Други злоћудни тумори коже	C44	4253	0.08	1.49
72 Злоћудни тумори везивног и меког ткива	C45-C49	581	0.01	0.20
73 Злоћудни тумор дојке	C50	13865	0.26	4.86
74 Злоћудни тумор грлића материце	C53	1526	0.03	0.54
75 Злоћудни тумор тела материце	C54-C55	1050	0.02	0.37
76 Други злоћудни тумори женских полних органа	C51-C52,C56-C58	1101	0.02	0.39
77 Злоћудни тумор простате	C61	5061	0.09	1.77
78 Други злоћудни тумори мушких полних органа	C60,C62-C63	819	0.02	0.29
79 Злоћудни тумор мокраћне бешике	C67	3503	0.06	1.23
80 Други злоћудни тумори система за мокрење	C64-C66,C68	2005	0.04	0.70
81 Злоћудни тумор ока и припојака ока	C69	233	0.00	0.08
82 Злоћудни тумор мозга	C71	917	0.02	0.32
83 Злоћудни тумори других делова централног нервно	C70,C72	245	0.00	0.09
84 Други секундарни, злоћудни тумори неозначених и	C73-C80,C97	7141	0.13	2.50
85 Хочкинова болест - злоћудни тумор лимфног ткива	C81	653	0.01	0.23
86 Не - Хочкинови лимфоми	C82-C85	1980	0.04	0.69

3. ЗДРАВСТВЕНА ЗАШТИТА НА ПРИМАРНОМ НИВОУ У РЕПУБЛИЦИ СРБИЈИ, 2019

PRIMARY HEALTH CARE SERVICE IN REPUBLIC OF SERBIA, 2019

3.1 Служба опште медицине

General practice services

3.1.3 Утврђена обољења, стања и повреде по групама

Diagnosed diseases, conditions and injuries by group

МОРБИДИТЕТНА ЛИСТА (10 МКБ)		Укупно	Индекс структуре	Стопа на 1000 становника	
DISEASES AND CONDITIONS – ICD-10		Total	Structure index	Rate per 1000 population	
87	Леукемија	C91-C95	1700	0.03	0.60
88	Други злоћудни тумори лимфне жлезде, крвне лозе и	C88-C90,C96	919	0.02	0.32
89	Карцином - рак "in situ" грлића материце	D06	28	0.00	0.01
90	Младеж и други доброћудни тумори коже	D22-D23	24355	0.45	8.54
91	Доброћудни тумор дојке	D24	2895	0.05	1.01
92	Тумор глатког мишића материце	D25	900	0.02	0.32
93	Доброћудни тумор јајника	D27	451	0.01	0.16
94	Доброћудни тумор мокраћних органа	D30	707	0.01	0.25
95	Доброћудни тумор мозга и других делова централн	D33	1072	0.02	0.38
96	Доброћудни тумори, други тумори "ин ситу"и тумори	D00-D05, D07-D21, D26, D28-D29, D31-D32, D34-D48	35467	0.66	12.43
III	БОЛЕСТИ КРВИ И КРВОТВОРНИХ ОРГАНА И ПОРЕМЕЋАЈИ ИМУНИТЕТА	D50 - D89	67923	1.26	23.81
	<i>Diseases of the blood and blood-forming organs and certain disorders involving the immune mechanism</i>				
97	Анемија узрокована недостатком гвожђа	D50	46156	0.85	16.18
98	Друге анемије	D51-D64	12143	0.22	4.26
99	Поремећаји згрушавања крви и друге болести крви	D65-D77	8366	0.15	2.93
100	Неки поремећаји имунитета	D80-D89	1258	0.02	0.44
IV	БОЛЕСТИ ЖЛЕЗДА СА УНУТРАШЊИМ ЛУЧЕЊЕМ, ИСХРАНЕ И МЕТАБОЛИЗМА	E00 - E90	342861	6.35	120.20
	<i>Endocrine, nutritional and metabolic diseases</i>				
101	Поремећаји штитасте жлезде услед недостатка јод	E00-E02	1297	0.02	0.45
102	Тиреотоксикоза - повећана функција штитасте жле	E05	5446	0.10	1.91
103	Други поремећаји штитасте жлезде	E03-E04,E06-E07	58775	1.09	20.61
104	Шећерна болест	E10-E14	152464	2.82	53.45
105	Потхрањеност	E40-E46	171	0.00	0.06
106	Авитаминоза А	E50	124	0.00	0.04

3. ЗДРАВСТВЕНА ЗАШТИТА НА ПРИМАРНОМ НИВОУ У РЕПУБЛИЦИ СРБИЈИ, 2019

PRIMARY HEALTH CARE SERVICE IN REPUBLIC OF SERBIA, 2019

3.1 Служба опште медицине

General practice services

3.1.3 Утврђена обољења, стања и повреде по групама

Diagnosed diseases, conditions and injuries by group

МОРБИДИТЕТНА ЛИСТА (10 МКБ)		Укупно	Индекс структуре	Стопа на 1000 становника
DISEASES AND CONDITIONS – ICD-10		Total	Structure index	Rate per 1000 population
107 Други недостаци витамина	E51-E56	5689	0.11	1.99
108 Последице потхрањености и други недостаци хранљ	E64	121	0.00	0.04
109 Општа гојазност	E66	19655	0.36	6.89
110 Смањење количине воде и запремине крви	E86	603	0.01	0.21
111 Поремећаји исхране и поремећаји метаболизма у б	E15-E35, E58-E63, E65, E67-E85, E87-E90	98516	1.82	34.54
V ДУШЕВНИ ПОРЕМЕЋАЈИ И ПОРЕМЕЋАЈИ ПОНАШАЊА	F00 - F99	228076	4.22	79.96
<i>Mental and behavioural disorders</i>				
112 Деменција	F00-F03	10595	0.20	3.71
113 Душевни поремећај и поремећаји понашања због уп	F10	5142	0.10	1.80
114 Душевни поремећаји и поремећаји понашања узроко	F11-F19	7021	0.13	2.46
115 Схизофренија, схизотипски поремећаји, суманути	F20-F29	21803	0.40	7.64
116 Поремећаји расположења (афективни поремећаји)	F30-F39	71179	1.32	24.95
117 Неуротски, стресогени и телесно манифестни поре	F40-F48	89820	1.66	31.49
118 Душевна заосталост	F70-F79	1776	0.03	0.62
119 Други душевни поремећаји и поремећаји понашања	F04-F09, F50-F69, F80-F99	20740	0.38	7.27
VI БОЛЕСТИ НЕРВНОГ СИСТЕМА	G00 - G99	104706	1.94	36.71
<i>Diseases of the nervous system</i>				
120 Запаљенске болести централног нервног система	G00-G09	226	0.00	0.08
121 Паркинсонова болест	G20	6342	0.12	2.22
122 Алцхајмерова болест	G30	3558	0.07	1.25
123 Мултипла склероза	G35	2822	0.05	0.99
124 Епилепсија	G40-G41	14876	0.28	5.22
125 Мигрена и друге главобоље	G43-G44	25742	0.48	9.02
126 Пролазни церебрални исхемијски напади и сродни	G45	3072	0.06	1.08
127 Поремећаји живаца, коренова и снопова живаца	G50-G59	16085	0.30	5.64

3. ЗДРАВСТВЕНА ЗАШТИТА НА ПРИМАРНОМ НИВОУ У РЕПУБЛИЦИ СРБИЈИ, 2019

PRIMARY HEALTH CARE SERVICE IN REPUBLIC OF SERBIA, 2019

3.1 Служба опште медицине

General practice services

3.1.3 Утврђена обољења, стања и повреде по групама

Diagnosed diseases, conditions and injuries by group

МОРБИДИТЕТНА ЛИСТА (10 МКБ) DISEASES AND CONDITIONS – ICD-10		Укупно Total	Индекс структуре Structure index	Стопа на 1000 становника Rate per 1000 population
128	Мождана парализа и други синдроми парализе G80-G83	6401	0.12	2.24
129	Друге болести нервног система G10-G13,G21-G26, G31-G32, G36-G37, G46-G47, G60-G73. G90-G99	25582	0.47	8.97
VII	БОЛЕСТИ ОКА И ПРИПОЈАКА ОКА <i>Diseases of the eye and adnexa</i>	162106	3.00	56.83
130	Болести очног капка H00-H01	6394	0.12	2.24
131	Болести вежњаче ока H10-H13	27404	0.51	9.61
132	Болести беоњаче и рожњаче H15-H19	2444	0.05	0.86
133	Обољења сочива ока H25-H28	30538	0.57	10.71
134	Одлубливање мрежњаче и расцеп мрежњаче H33	1070	0.02	0.38
135	Глауком H40-H42	28162	0.52	9.87
136	Разрокоост H49-H50	623	0.01	0.22
137	Поремећаји преламања светлости и поремећаји при H52	25919	0.48	9.09
138	Оштећење вида укључујући слепило H54	1094	0.02	0.38
139	Други поремећаји ока и припојака ока H02-H06, H20-H22, H30-H32, H34-H36, H43-H48, H51,H53, H55-H59	38458	0.71	13.48
VIII	БОЛЕСТИ УВА И БОЛЕСТИ МАСТОИДНОГ НАСТАВКА <i>Diseases of the ear and mastoid process</i>	108334	2.01	37.98
140	Болести средњег ува и болести мастоидног наста H65-H75	21798	0.40	7.64
141	Губитак слуха H90-H91	14971	0.28	5.25
142	Друге болести ува и болести мастоидног наставка H60-H62,H80-H83,H92-H95	71565	1.33	25.09
IX	БОЛЕСТИ СИСТЕМА КРВОТОКА <i>Diseases of the circulatory system</i>	889593	16.47	311.88
143	Акутна реуматска грозница I00-I02	410	0.01	0.14
144	Хроничне реуматске болести срца I05-I09	616	0.01	0.22
145	Повишен крвни притисак, непознатог порекла I10	555688	10.29	194.82
146	Друге болести узроковане повишеним крвним прити I11-I15	9939	0.18	3.48

3. ЗДРАВСТВЕНА ЗАШТИТА НА ПРИМАРНОМ НИВОУ У РЕПУБЛИЦИ СРБИЈИ, 2019

PRIMARY HEALTH CARE SERVICE IN REPUBLIC OF SERBIA, 2019

3.1 Служба опште медицине

General practice services

3.1.3 Утврђена обољења, стања и повреде по групама

Diagnosed diseases, conditions and injuries by group

МОРБИДИТЕТНА ЛИСТА (10 МКБ)		Укупно	Индекс структуре	Стопа на 1000 становника		
DISEASES AND CONDITIONS – ICD-10		Total	Structure index	Rate per 1000 population		
147	Акутни инфаркт миокарда	16897	0.31	5.92		
148	Друге исхемијске болести срца	64446	1.19	22.59		
149	Плућна емболија	2378	0.04	0.83		
150	Поремећаји спроводног система срца и аритмије	74146	1.37	26.00		
151	Срчана инсуфицијенција	10022	0.19	3.51		
152	Друге болести срца	37751	0.70	13.24		
153	Крварења у мозгу	1076	0.02	0.38		
154	Инфаркт мозга	15457	0.29	5.42		
155	Апоплексија - Мождана кап	488	0.01	0.17		
156	Друге болести крвног судова мозга	20906	0.39	7.33		
157	Атеросклероза - закречавање великих крвних судова	8151	0.15	2.86		
158	Друге болести периферних крвних судова	1420	0.03	0.50		
159	Емболија и тромбоза артерија	724	0.01	0.25		
160	Друге болести артерија, артериола и капилара	5392	0.10	1.89		
161	Емболија и тромбоза вена	13259	0.25	4.65		
162	Проширене вене ногу	17359	0.32	6.09		
163	Хемороиди	16313	0.30	5.72		
164	Друге болести крвотока	16755	0.31	5.87		
X	БОЛЕСТИ СИСТЕМА ЗА ДИСАЊЕ	J00 -	J99	754703	13.97	264.59
	<i>Diseases of the respiratory system</i>					
165	Акутно запаљење ждрела, синуса и крајника	236996	4.39	83.09		
166	Акутно запаљење грљана и акутно запаљење души	27047	0.50	9.48		
167	Акутна инфекција горњих респираторних путева	202642	3.75	71.04		
168	Грип	7007	0.13	2.46		
169	Запаљење плућа	16534	0.31	5.80		

3. ЗДРАВСТВЕНА ЗАШТИТА НА ПРИМАРНОМ НИВОУ У РЕПУБЛИЦИ СРБИЈИ, 2019

PRIMARY HEALTH CARE SERVICE IN REPUBLIC OF SERBIA, 2019

3.1 Служба опште медицине

General practice services

3.1.3 Утврђена обољења, стања и повреде по групама

Diagnosed diseases, conditions and injuries by group

МОРБИДИТЕТНА ЛИСТА (10 МКБ)		Укупно	Индекс структуре	Стопа на 1000 становника	
DISEASES AND CONDITIONS – ICD-10		Total	Structure index	Rate per 1000 population	
170	Бронхитис - акутно запаљење душница	J20-J21	82510	1.53	28.93
171	Хронично запаљење синуса	J32	5996	0.11	2.10
172	Друге болести носа и синуса носа	J30-J31, J33-J34	34744	0.64	12.18
173	Хроничне болести крајника и трећег крајника	J35	2884	0.05	1.01
174	Друге болести горњег дела система за дисање	J36-J39	7423	0.14	2.60
175	Запаљења душница, емфизем и друге обструктивне б	J40-J44	61801	1.14	21.67
176	Астма	J45-J46	51350	0.95	18.00
177	Бронхиектазија	J47	1357	0.03	0.48
178	Пнеумокониоза	J60-J65	403	0.01	0.14
179	Друге болести система за дисање	J22, J66-J99	16009	0.30	5.61
XI	БОЛЕСТИ СИСТЕМА ЗА ВАРЕЊЕ	K00 - K93	235163	4.35	82.45
	<i>Diseases of the digestive system</i>				
180	Каријес - квар зуба	K02	778	0.01	0.27
181	Друге болести зуба и потпорних структура	K00-K01, K03-K08	5944	0.11	2.08
182	Друге болести усне дупље, плувачних жлезда и вили	K09-K14	5483	0.10	1.92
183	Чир желуца, чир дванаестопалачног црева	K25-K27	5360	0.10	1.88
184	Запаљење желуца и дванаестопалачног црева	K29	42724	0.79	14.98
185	Друге болести једњака, желуца и дванаестопалачн	K20-K23, K28, K30-K31	56367	1.04	19.76
186	Болести слепог црева	K35-K38	2003	0.04	0.70
187	Препонска кила	K40	9411	0.17	3.30
188	Друге киле	K41-K46	7517	0.14	2.64
189	Кронова болест и улцерозни колитис	K50-K51	6122	0.11	2.15
190	Паралитички завезано црево и зачепљење црева, бе	K56	845	0.02	0.30
191	Дивертикулоза - врећаста проширења црева	K57	2577	0.05	0.90
192	Друге болести црева и потрбушнице	K52-K55, K58-K67	45353	0.84	15.90

3. ЗДРАВСТВЕНА ЗАШТИТА НА ПРИМАРНОМ НИВОУ У РЕПУБЛИЦИ СРБИЈИ, 2019

PRIMARY HEALTH CARE SERVICE IN REPUBLIC OF SERBIA, 2019

3.1 Служба опште медицине

General practice services

3.1.3 Утврђена обољења, стања и повреде по групама

Diagnosed diseases, conditions and injuries by group

МОРБИДИТЕТНА ЛИСТА (10 МКБ)		Укупно	Индекс структуре	Стопа на 1000 становника
DISEASES AND CONDITIONS – ICD-10		Total	Structure index	Rate per 1000 population
193	Болест јетре узрокована алкохолом	1499	0.03	0.53
194	Друге болести јетре	13497	0.25	4.73
195	Камен у жучној кеси и запаљење жучне кесе	17178	0.32	6.02
196	Акутно запаљење и дуге болести гуштераче	2198	0.04	0.77
197	Друге болести система за варење	10307	0.19	3.61
XII	БОЛЕСТИ КОЖЕ И ПОТКОЖНОГ ТКИВА	162573	3.01	57.00
	<i>Diseases of the skin and subcutaneous tissue</i>			
198	Инфекције коже и поткожног ткива	61050	1.13	21.40
199	Друге болести коже и поткожног ткива	101523	1.88	35.59
XIII	БОЛЕСТИ МИШИЋНО-КОШТАНОГ СИСТЕМА И ВЕЗИВНОГ ТКИВА	487798	9.03	171.02
	<i>Diseases of the musculoskeletal system and connective tissue</i>			
200	Запаљења зглобова	27064	0.50	9.49
201	Дегенеративно обољење зглобова	63397	1.17	22.23
202	Стечени деформитети удова	2240	0.04	0.79
203	Друга обољења зглобова	41667	0.77	14.61
204	Систематска обољења везивног ткива	7313	0.14	2.56
205	Поремећаји вратног и других међупршљеног диск	19965	0.37	7.00
206	Друга обољења леђа	240158	4.45	84.20
207	Болести меког ткива	57945	1.07	20.32
208	Поремећаји структуре и густине костију	24283	0.45	8.51
209	Остеомијелитис	617	0.01	0.22
210	Друге болести мишићно-коштаног система и везивн	3149	0.06	1.10
XIV	БОЛЕСТИ МОКРАЉНО-ПОЛНОГ СИСТЕМА	330579	6.12	115.90
	<i>Diseases of the genitourinary system</i>			
211	Акутни и перауктни запаљенски бубрежни синдроми	169	0.00	0.06

3. ЗДРАВСТВЕНА ЗАШТИТА НА ПРИМАРНОМ НИВОУ У РЕПУБЛИЦИ СРБИЈИ, 2019

PRIMARY HEALTH CARE SERVICE IN REPUBLIC OF SERBIA, 2019

3.1 Служба опште медицине

General practice services

3.1.3 Утврђена обољења, стања и повреде по групама

Diagnosed diseases, conditions and injuries by group

МОРБИДИТЕТНА ЛИСТА (10 МКБ)		Укупно	Индекс структуре	Стопа на 1000 становника
DISEASES AND CONDITIONS – ICD-10		Total	Structure index	Rate per 1000 population
212 Друге болести гломерула бубрега	N02-N08	2010	0.04	0.70
213 Тубуло-интерстицијалне болести бубрега	N10-N16	3847	0.07	1.35
214 Бубрежан инсуфицијенција	N17-N19	15878	0.29	5.57
215 Уролитијаза- мокраћни каменци	N20-N23	27304	0.51	9.57
216 Запаљење мокраћне бешике	N30	93270	1.73	32.70
217 Друге болести система за мокрење	N25-N29,N31-N39	97290	1.80	34.11
218 Повећање простате	N40	56504	1.05	19.81
219 Друге болести простате	N41-N42	3287	0.06	1.15
220 Водена кила и накупљање семена у овојници мушких	N43	778	0.01	0.27
221 Превелик препуцијум (удна навлака), фимоза и пара	N47	1019	0.02	0.36
222 Друге болести мушких полних органа	N44-N46,N48-N51	7317	0.14	2.57
223 Болести дојке	N60-N64	8946	0.17	3.14
224 Запаљење јајовода и запаљење јајника	N70	787	0.01	0.28
225 Запаљење грлића материце	N72	331	0.01	0.12
226 Друга запаљења женских карличних органа	N71,N73-N77	796	0.01	0.28
227 Ендометриоза	N80	139	0.00	0.05
228 Испадање полних органа жена	N81	638	0.01	0.22
229 Незапаљенске болести јајника, јајовода и широко	N83	321	0.01	0.11
230 Поремећаји менструације	N91-N92	1801	0.03	0.63
231 Менопаузални и други перименопаузални поремећа	N95	1012	0.02	0.35
232 Неplодност жене	N97	811	0.02	0.28
233 Друга обољења полномокраћног пута	N82,N84-N90,N93-N94, N96, N98-N99	6324	0.12	2.22
XV ТРУДНОБА, РАЂАЊЕ И БАБИЊЕ	O00 - O99	1601	0.03	0.56
<i>Pregnancy, childbirth and the puerperium</i>				
234 Спонтани побачај	O03	62	0.00	0.02

3. ЗДРАВСТВЕНА ЗАШТИТА НА ПРИМАРНОМ НИВОУ У РЕПУБЛИЦИ СРБИЈИ, 2019

PRIMARY HEALTH CARE SERVICE IN REPUBLIC OF SERBIA, 2019

3.1 Служба опште медицине

General practice services

3.1.3 Утврђена обољења, стања и повреде по групама

Diagnosed diseases, conditions and injuries by group

МОРБИДИТЕТНА ЛИСТА (10 МКБ)		Укупно	Индекс структуре	Стопа на 1000 становника		
DISEASES AND CONDITIONS – ICD-10		Total	Structure index	Rate per 1000 population		
235	Медицински побачај	004	17	0.00	0.01	
236	Друге трудноће забршене побачајем	000-002,005-008	99	0.00	0.03	
237	Едеми, беланчевине у мокраћи и поремећаји крвног	010-016	106	0.00	0.04	
238	Ниско усађена постељица, прерано одвајање посте	044-046	142	0.00	0.05	
239	Брига труднице у вези пола и амнионске дупље и мо	030-043,047,048	48	0.00	0.02	
240	Компликовани порођај	064-066	2	0.00	0.00	
242	Друге компликације трудноће и порођаја	020-029,060-063,067-071, 073-075,081-084	877	0.02	0.31	
243	Спонтани порођај код једноплодне трудноће	080	45	0.00	0.02	
244	Компликације у бабињама и другим стањима која ко	085-099	203	0.00	0.07	
XVI	СТАЊА У ПОРОЂАЈНОМ ПЕРИОДУ	P00 -	P96	21	0.00	0.01
	<i>Certain conditions originating in the perinatal period</i>					
246	Поремећаји у току трудноће и развоја плода	P05-P07	5	0.00	0.00	
247	Порођајне повреде новорођенчета	P10-P07	2	0.00	0.00	
249	Друге сметње дусања у порођајном периоду	P22-P28	2	0.00	0.00	
251	Друге специфичне инфекције у порођајном периоду	P38-P39	4	0.00	0.00	
253	Друга стања у порођајном периоду	P08,P29,P50-P54,P56-P96	8	0.00	0.00	
XVII	УРОЂЕНЕ НАКАЗНОСТИ, ДЕФОРМАЦИЈЕ И ХРОМОЗОМСКЕ НЕНОРМАЛНОСТИ	Q00 -	Q99	3224	0.06	1.13
	<i>Congenital malformations, deformations and chromosomal abnormalities</i>					
254	Спина бифида - расцеп стуба кичме	Q05	47	0.00	0.02	
255	Друге урођене анормалије нервног система	Q00-Q04,Q06-Q07	85	0.00	0.03	
256	Урођене анормалије циркулаторног система	Q20-Q28	829	0.02	0.29	
257	Расцеп усне и расцеп непца	Q35-Q37	38	0.00	0.01	
258	Урођени недостатак, урођена преграда и сужење та	Q41	1	0.00	0.00	
259	Друге урођене анормалије система за варење	Q38-Q40,Q42-Q45	278	0.01	0.10	

3. ЗДРАВСТВЕНА ЗАШТИТА НА ПРИМАРНОМ НИВОУ У РЕПУБЛИЦИ СРБИЈИ, 2019

PRIMARY HEALTH CARE SERVICE IN REPUBLIC OF SERBIA, 2019

3.1 Служба опште медицине

General practice services

3.1.3 Утврђена обољења, стања и повреде по групама

Diagnosed diseases, conditions and injuries by group

МОРБИДИТЕТНА ЛИСТА (10 МКБ)		Укупно	Индекс структуре	Стопа на 1000 становника		
DISEASES AND CONDITIONS – ICD-10		Total	Structure index	Rate per 1000 population		
260	Неспуштени тестис	34	0.00	0.01		
261	Друге аномалије полнокраћног система	762	0.01	0.27		
262	Урођени деформитети кука	80	0.00	0.03		
263	Урођени деформитети стопала	150	0.00	0.05		
264	Друге урођене аномалије и деформације мишићно-к	226	0.00	0.08		
265	Друге урођене аномалије	562	0.01	0.20		
266	Хромозомске ненормалности	132	0.00	0.05		
XVIII	СИМПТОМИ, ЗНАЦИ И ПАТОЛОШКИ КЛИНИЧКИ И ЛАБОРАТОРИЈСКИ НАЛАЗИ	R00 -	R99	413301	7.65	144.90
	<i>Symptoms, signs and abnormal clinical and laboratory findings, not elsewhere classified</i>					
267	Бол у трбуху и карлици	47905	0.89	16.80		
268	Грозница непознатог порекла	33687	0.62	11.81		
269	Старост	3613	0.07	1.27		
270	Други симптоми, знаци и ненормални клинички и лаб	328096	6.08	115.03		
XIX	ПОВРЕДЕ, ТРОВАЊА И ПОСЛЕДИЦЕ ДЕЛОВАЊА СПОЉНИХ ФАКТОРА	S00 -	T98	230416	4.27	80.78
	<i>Injury, poisoning and certain other consequences of external causes</i>					
271	Прелом лобање и прелом костију лица	1785	0.03	0.63		
272	Преломи врата, грудног коша и карлице	4934	0.09	1.73		
273	Прелом бутне кости	5338	0.10	1.87		
274	Преломи других костију удова	22448	0.42	7.87		
275	Преломи у више предела тела	54	0.00	0.02		
276	Специфична и вишеструка уганућа, расцепи и утисн	22369	0.41	7.84		
277	Повреда ока и очне дупље	1815	0.03	0.64		
278	Интракранијална повреда	1084	0.02	0.38		
279	Друге повреде унутрашњих органа	322	0.01	0.11		

3. ЗДРАВСТВЕНА ЗАШТИТА НА ПРИМАРНОМ НИВОУ У РЕПУБЛИЦИ СРБИЈИ, 2019

PRIMARY HEALTH CARE SERVICE IN REPUBLIC OF SERBIA, 2019

3.1 Служба опште медицине

General practice services

3.1.3 Утврђена обољења, стања и повреде по групама

Diagnosed diseases, conditions and injuries by group

МОРБИДИТЕТНА ЛИСТА (10 МКБ)		Укупно	Индекс структуре	Стопа на 1000 становника	
DISEASES AND CONDITIONS – ICD-10		Total	Structure index	Rate per 1000 population	
280	Ударне повреде и специфичне, вишеструке повреде	S07-S08,S17-S18, S28, S38, S47-S48, S57-S58 ,S67-S68, S77-S78,S87-S88, S97-S98, T04-T05	1724	0.03	0.60
281	Друге специфичне, неспецифичне и вишеструке пов	S00-S01,S04,S09-S11 ,S14-S16, S19-S21,S24-S25,S29-S31,S34-S35, S39-S41,S44-S46,S49-S51, S54-S56,S59-S61,S64-S66, S69-S71, S74-S76, S79-S81, S84-S86, S89-S91, S94-S96, S99,T00-T01,T06-T07,T09,T11,T13-T14	136421	2.53	47.83
282	Последице уласка страног тела кроз природни отв	T15-T19	7442	0.14	2.61
283	Опекотине и разједи	T20-T32	8157	0.15	2.86
284	Тровање лековима, препаратима и биолошким супст	T36-T50	675	0.01	0.24
285	Токсична дејства супстанци немедицинског порек	T51-T65	924	0.02	0.32
286	Синдром лошег поступања	T74	25	0.00	0.01
287	Други и неспецифични утицаји спољних узрока	T33-T35,T66-T73,T75-T78	10139	0.19	3.55
288	Неке ране компл. повреда и компликације хируршким	T79-T88	1538	0.03	0.54
289	Последице повреда, тровања и других дејстава спо	T90-T98	3222	0.06	1.13
XXI	ФАКТОРИ КОЈИ УТИЧУ НА ЗДРАВСТВЕНО СТАЊЕ И КОНТАКТ СА ЗДРАВСТВЕНОМ СЛУЖБОМ	Z00 - Z99	603979	11.18	211.75
	<i>Factors influencing health status and contact with health services</i>				
290	Лица која траже здравствене услуге ради преглед	Z00-Z13	287340	5.32	100.74
291	Асимптоматска инфекција вирусом хумане имуноде	Z21	3729	0.07	1.31
292	Остале особе са потенцијалним ризицима по здрав	Z20,Z22-Z29	109365	2.03	38.34
293	Контрацепција	Z30	136	0.00	0.05
294	Препорођајни прегледи и друге контроле трудноће	Z34-Z36	637	0.01	0.22
295	Живорођена деца према месту рођења	Z38	66	0.00	0.02
296	Нега и преглед после порођаја	Z39	3872	0.07	1.36
297	Особе у контакту са здравственом службом због сп	Z40-Z54	9435	0.17	3.31
298	Лица у здравственим службама из других разлога	Z31-Z33,Z37, Z55-Z99	189399	3.51	66.40

3. ЗДРАВСТВЕНА ЗАШТИТА НА ПРИМАРНОМ НИВОУ У РЕПУБЛИЦИ СРБИЈИ, 2019

PRIMARY HEALTH CARE SERVICE IN REPUBLIC OF SERBIA, 2019

3.1 Служба опште медицине

General practice services

3.1.3 Утврђена обољења, стања и повреде по групама

Diagnosed diseases, conditions and injuries by group

МОРБИДИТЕТНА ЛИСТА (10 МКБ)		Укупно	Индекс структуре	Стопа на 1000 становника		
DISEASES AND CONDITIONS – ICD-10		Total	Structure index	Rate per 1000 population		
Србија - Југ	Serbia - South	4569640	100.00	1663.82		
I	ЗАРАЗНЕ И ПАРАЗИТАРНЕ БОЛЕСТИ	A00 -	B99	66174	1.45	24.09
<i>Certain infectious and parasitic diseases</i>						
3	Шигелоза, узрочник Shigellae	A03		8	0.00	0.00
4	Амебијаза	A06		44	0.00	0.02
5	Други гастроентеритис и колитис инфективног или	A09		15057	0.33	5.48
6	Друге цревне заразне болести	A02, A04-A05, A07-A08		7931	0.17	2.89
7	Туберкулоза органа за дисање	A15-A16		293	0.01	0.11
8	Туберкулоза других органа	A17-A19		69	0.00	0.03
9	Куга	A20		1	0.00	0.00
10	Бруцелоза - Медитеранска грозница	A23		1	0.00	0.00
12	Тетанус новорођенчета	A33		1	0.00	0.00
13	Порођајни тетанус и други тетанус	A34-A35		4	0.00	0.00
16	Инфекција узрокована менингококом	A39		2	0.00	0.00
17	Сепса	A40-A41		109	0.00	0.04
18	Бактеријска инфекција неозначене локализације	A21-A22, A24-A28, A31-A32, A38, A42-A49		1137	0.02	0.41
20	Свежи сифилис	A51		11	0.00	0.00
21	Позни сифилис и други неозначени сифилис	A52-A53		24	0.00	0.01
22	Инфекција гонококом	A54		9	0.00	0.00
23	Полне инфекције узроковане хламидијом	A55-A56		24	0.00	0.01
24	Друге инфекције претежно пренете сексуалним пут	A57-A64		248	0.01	0.09
25	Повратна грозница	A68		47	0.00	0.02
28	Акутна дечја парализа	A80		2	0.00	0.00
30	Запаљење мозга узроковано вирусом	A83-A86		10	0.00	0.00
31	Жута грозница	A95		1	0.00	0.00

3. ЗДРАВСТВЕНА ЗАШТИТА НА ПРИМАРНОМ НИВОУ У РЕПУБЛИЦИ СРБИЈИ, 2019

PRIMARY HEALTH CARE SERVICE IN REPUBLIC OF SERBIA, 2019

3.1 Служба опште медицине

General practice services

3.1.3 Утврђена обољења, стања и повреде по групама

Diagnosed diseases, conditions and injuries by group

МОРБИДИТЕТНА ЛИСТА (10 МКБ) DISEASES AND CONDITIONS – ICD-10		Укупно	Индекс структуре	Стопа на 1000 становника
		Total	Structure index	Rate per 1000 population
32 Друге грознице и хеморагијске грознице	A90-A94,A96-A99	38	0.00	0.01
33 Инфекције узроковане херпес вирусом, узрочник Х	B00	1894	0.04	0.69
34 Варичела и Херпес зостер	B01-B02	7734	0.17	2.82
35 Морбили - мале богиње	B05	56	0.00	0.02
36 Рубеола	B06	5	0.00	0.00
37 Акутно запаљење јетре узроковано вирусом Б	B16	98	0.00	0.04
38 Друга вирусна запаљења јетре	B15,B17-B19	1268	0.03	0.46
39 Сида	B20-B24	91	0.00	0.03
40 Заушке	B26	73	0.00	0.03
41 Друге вирусне болести	A81, A87-A89, B03-B04, B07-B09, B25, B27-B34	10443	0.23	3.80
42 Микозе	B35-B49	16146	0.35	5.88
43 Маларија	B50-B54	20	0.00	0.01
44 Лајшманијаза	B55	1	0.00	0.00
45 Трипанозомијаза	B56-B57	3	0.00	0.00
46 Шистозомијаза	B65	1	0.00	0.00
47 Друге болести узроковане метиљима	B66	13	0.00	0.00
48 Ехинококоза	B67	149	0.00	0.05
49 Дракункулијаза	B72	22	0.00	0.01
51 Филаријаза	B74	1	0.00	0.00
52 Анкилостомијаза	B76	2	0.00	0.00
53 Друге хелминтијазе	B68-B71, B75, B77-B83	513	0.01	0.19
54 Последице туберкулозе	B90	300	0.01	0.11
55 Последице запаљења сиве масе кичмене мождине	B91	3	0.00	0.00
57 Дуге заразне болести и паразитарне болести	A65-A67, A69-A70, A74, A77-A79, B58-B64, B85-B89, B94, B99	2267	0.05	0.83

3. ЗДРАВСТВЕНА ЗАШТИТА НА ПРИМАРНОМ НИВОУ У РЕПУБЛИЦИ СРБИЈИ, 2019

PRIMARY HEALTH CARE SERVICE IN REPUBLIC OF SERBIA, 2019

3.1 Служба опште медицине

General practice services

3.1.3 Утврђена обољења, стања и повреде по групама

Diagnosed diseases, conditions and injuries by group

МОРБИДИТЕТНА ЛИСТА (10 МКБ) DISEASES AND CONDITIONS – ICD-10				Укупно	Индекс структуре	Стопа на 1000 становника
				Total	Structure index	Rate per 1000 population
II	ТУМОРИ	C00 -	D48	77325	1.69	28.15
	<i>Neoplasms</i>					
	58 Злоћудни тумори усне, уста и ждрела	C00-C14		1002	0.02	0.36
	59 Злоћудни тумор једњака	C15		308	0.01	0.11
	60 Злоћудни тумор желуца	C16		943	0.02	0.34
	61 Злоћудни тумор дебелог црева	C18		2561	0.06	0.93
	62 Злоћудни тумори ректосигмоидног споја дебелог ц	C19-C21		3043	0.07	1.11
	63 Злоћудни тумор јетре и интрахепатичних жучних к	C22		371	0.01	0.14
	64 Злоћудни тумор панкреаса	C25		599	0.01	0.22
	65 Други злоћудни тумори органа за варење	C17,C23-C24,C26		414	0.01	0.15
	66 Злоћудни тумор гркљана	C32		784	0.02	0.29
	67 Злоћудни тумор душника, душница и плућа	C33-C34		3863	0.08	1.41
	68 Други злоћудни тумори органа за дисање и интрато	C30-C31,C37-C39		320	0.01	0.12
	69 Злоћудни тумори кости и зглобне хрскавице	C40-C41		241	0.01	0.09
	70 Меланом - црни злоћудни тумор коже	C43		922	0.02	0.34
	71 Други злоћудни тумори коже	C44		1847	0.04	0.67
	72 Злоћудни тумори везивног и меког ткива	C45-C49		415	0.01	0.15
	73 Злоћудни тумор дојке	C50		8705	0.19	3.17
	74 Злоћудни тумор грлића материце	C53		1227	0.03	0.45
	75 Злоћудни тумор тела материце	C54-C55		814	0.02	0.30
	76 Други злоћудни тумори женских полних органа	C51-C52,C56-C58		953	0.02	0.35
	77 Злоћудни тумор простате	C61		2861	0.06	1.04
	78 Други злоћудни тумори мушких полних органа	C60,C62-C63		655	0.01	0.24
	79 Злоћудни тумор мокраћне бешике	C67		1806	0.04	0.66
	80 Други злоћудни тумори система за мокрење	C64-C66,C68		1182	0.03	0.43

3. ЗДРАВСТВЕНА ЗАШТИТА НА ПРИМАРНОМ НИВОУ У РЕПУБЛИЦИ СРБИЈИ, 2019

PRIMARY HEALTH CARE SERVICE IN REPUBLIC OF SERBIA, 2019

3.1 Служба опште медицине

General practice services

3.1.3 Утврђена обољења, стања и повреде по групама

Diagnosed diseases, conditions and injuries by group

МОРБИДИТЕТНА ЛИСТА (10 МКБ)		Укупно	Индекс структуре	Стопа на 1000 становника		
DISEASES AND CONDITIONS – ICD-10		Total	Structure index	Rate per 1000 population		
81	Злоћудни тумор ока и припојака ока	140	0.00	0.05		
82	Злоћудни тумор мозга	562	0.01	0.20		
83	Злоћудни тумори других делова централног нервно	171	0.00	0.06		
84	Други секундарни, злоћудни тумори неозначених и	3018	0.07	1.10		
85	Хочкинова болест - злоћудни тумор лимфног ткива	444	0.01	0.16		
86	Не - Хочкинови лимфоми	968	0.02	0.35		
87	Леукемија	1012	0.02	0.37		
88	Други злоћудни тумори лимфне жлезде, крвне лозе и	629	0.01	0.23		
89	Карцином - рак "in situ" грлића материце	185	0.00	0.07		
90	Младеж и други доброћудни тумори коже	11586	0.25	4.22		
91	Доброћудни тумор дојке	2300	0.05	0.84		
92	Тумор глатког мишића материце	396	0.01	0.14		
93	Доброћудни тумор јајника	162	0.00	0.06		
94	Доброћудни тумор мокраћних органа	368	0.01	0.13		
95	Доброћудни тумор мозга и других делова централн	630	0.01	0.23		
96	Доброћудни тумори, други тумори "ин ситу"и тумори	18918	0.41	6.89		
III	БОЛЕСТИ КРВИ И КРВОТВОРНИХ ОРГАНА И ПОРЕМЕЋАЈИ ИМУНИТЕТА	D50 -	D89	54610	1.20	19.88
	<i>Diseases of the blood and blood-forming organs and certain disorders involving the immune mechanism</i>					
97	Анемија узрокована недостатком гвожђа	40986	0.90	14.92		
98	Друге анемије	7139	0.16	2.60		
99	Поремећаји згрушавања крви и друге болести крви	4956	0.11	1.80		
100	Неки поремећаји имунитета	1529	0.03	0.56		
IV	БОЛЕСТИ ЖЛЕЗДА СА УНУТРАШЊИМ ЛУЧЕЊЕМ, ИСХРАНЕ И МЕТАБОЛИЗМА	E00 -	E90	242579	5.31	88.32
	<i>Endocrine, nutritional and metabolic diseases</i>					

3. ЗДРАВСТВЕНА ЗАШТИТА НА ПРИМАРНОМ НИВОУ У РЕПУБЛИЦИ СРБИЈИ, 2019

PRIMARY HEALTH CARE SERVICE IN REPUBLIC OF SERBIA, 2019

3.1 Служба опште медицине

General practice services

3.1.3 Утврђена обољења, стања и повреде по групама

Diagnosed diseases, conditions and injuries by group

МОРБИДИТЕТНА ЛИСТА (10 МКБ)		Укупно	Индекс структуре	Стопа на 1000 становника	
DISEASES AND CONDITIONS – ICD-10		Total	Structure index	Rate per 1000 population	
101	Поремећаји штитасте жлезде услед недостатка јод	E00-E02	2214	0.05	0.81
102	Тиреотоксикоза - повећана функција штитасте жле	E05	5202	0.11	1.89
103	Други поремећаји штитасте жлезде	E03-E04, E06-E07	39341	0.86	14.32
104	Шећерна болест	E10-E14	128269	2.81	46.70
105	Потхрањеност	E40-E46	382	0.01	0.14
106	Авитаминоза А	E50	33	0.00	0.01
107	Други недостаци витамина	E51-E56	1833	0.04	0.67
108	Последице потхрањености и други недостаци хранљ	E64	118	0.00	0.04
109	Општа гојазност	E66	6875	0.15	2.50
110	Смањење количине воде и запремине крви	E86	224	0.00	0.08
111	Поремећаји исхране и поремећаји метаболизма у б	E15-E35, E58-E63, E65, E67-E85, E87-E90	58088	1.27	21.15
v	ДУШЕВНИ ПОРЕМЕЋАЈИ И ПОРЕМЕЋАЈИ ПОНАШАЊА	F00 - F99	182750	4.00	66.54
	<i>Mental and behavioural disorders</i>				
112	Деменција	F00-F03	9789	0.21	3.56
113	Душевни поремећај и поремећаји понашања због уп	F10	3707	0.08	1.35
114	Душевни поремећаји и поремећаји понашања узроко	F11-F19	4162	0.09	1.52
115	Схизофренија, схизотипски поремећаји, суманути	F20-F29	17979	0.39	6.55
116	Поремећаји расположења (афективни поремећаји)	F30-F39	59980	1.31	21.84
117	Неуротски, стресогени и телесно манифестни поре	F40-F48	70688	1.55	25.74
118	Душевна заосталост	F70-F79	1567	0.03	0.57
119	Други душевни поремећаји и поремећаји понашања	F04-F09, F50-F69, F80-F99	14878	0.33	5.42
vi	БОЛЕСТИ НЕРВНОГ СИСТЕМА	G00 - G99	114443	2.50	41.67
	<i>Diseases of the nervous system</i>				
120	Запаљенске болести централног нервног система	G00-G09	284	0.01	0.10
121	Паркинсонова болест	G20	7189	0.16	2.62

3. ЗДРАВСТВЕНА ЗАШТИТА НА ПРИМАРНОМ НИВОУ У РЕПУБЛИЦИ СРБИЈИ, 2019

PRIMARY HEALTH CARE SERVICE IN REPUBLIC OF SERBIA, 2019

3.1 Служба опште медицине

General practice services

3.1.3 Утврђена обољења, стања и повреде по групама

Diagnosed diseases, conditions and injuries by group

МОРБИДИТЕТНА ЛИСТА (10 МКБ) DISEASES AND CONDITIONS – ICD-10		Укупно Total	Индекс структуре Structure index	Стопа на 1000 становника Rate per 1000 population
122 Алцхајмерова болест	G30	3628	0.08	1.32
123 Мултипла склероза	G35	2102	0.05	0.77
124 Епилепсија	G40-G41	14231	0.31	5.18
125 Мигрена и друге главобоље	G43-G44	49611	1.09	18.06
126 Пролазни церебрални исхемијски напади и средни	G45	3706	0.08	1.35
127 Поремећаји живаца, коренова и снопова живаца	G50-G59	11631	0.25	4.23
128 Мождана парализа и други синдроми парализе	G80-G83	4881	0.11	1.78
129 Друге болести нервног система	G10-G13,G21-G26, G31-G32, G36-G37, G46-G47, G60-G73. G90-G99	17180	0.38	6.26
VII БОЛЕСТИ ОКА И ПРИПОЈАКА ОКА	H00 - H59	125332	2.74	45.63
<i>Diseases of the eye and adnexa</i>				
130 Болести очног капка	H00-H01	5934	0.13	2.16
131 Болести вежњаче ока	H10-H13	30079	0.66	10.95
132 Болести беоњаче и рожњаче	H15-H19	2152	0.05	0.78
133 Обољења сочива ока	H25-H28	21337	0.47	7.77
134 Одлубљење мрежњаче и расцеп мрежњаче	H33	1042	0.02	0.38
135 Глауком	H40-H42	19821	0.43	7.22
136 Разроконост	H49-H50	486	0.01	0.18
137 Поремећаји преламања светлости и поремећаји при	H52	15655	0.34	5.70
138 Оштећење вида укључујући слепило	H54	847	0.02	0.31
139 Други поремећаји ока и припојака ока	H02-H06, H20-H22, H30-H32, H34-H36, H43-H48, H51, H53, H55-H59	27979	0.61	10.19
VIII БОЛЕСТИ УВА И БОЛЕСТИ МАСТОИДНОГ НАСТАВКА	H60 - H95	77153	1.69	28.09
<i>Diseases of the ear and mastoid process</i>				
140 Болести средњег ува и болести мастоидног наста	H65-H75	22827	0.50	8.31
141 Губитак слуха	H90-H91	10566	0.23	3.85
142 Друге болести ува и болести мастоидног наставка	H60-H62,H80-H83,H92-H95	43760	0.96	15.93

3. ЗДРАВСТВЕНА ЗАШТИТА НА ПРИМАРНОМ НИВОУ У РЕПУБЛИЦИ СРБИЈИ, 2019

PRIMARY HEALTH CARE SERVICE IN REPUBLIC OF SERBIA, 2019

3.1 Служба опште медицине

General practice services

3.1.3 Утврђена обољења, стања и повреде по групама

Diagnosed diseases, conditions and injuries by group

МОРБИДИТЕТНА ЛИСТА (10 МКБ)		Укупно	Индекс структуре	Стопа на 1000 становника		
DISEASES AND CONDITIONS – ICD-10		Total	Structure index	Rate per 1000 population		
IX	БОЛЕСТИ СИСТЕМА КРВОТОКА	100 -	199	798469	17.47	290.72
	<i>Diseases of the circulatory system</i>					
143	Акутна реуматска грозница	100-102		3867	0.08	1.41
144	Хроничне реуматске болести срца	I05-I09		1219	0.03	0.44
145	Повишен крвни притисак, непознатог порекла	I10		509749	11.16	185.60
146	Друге болести узроковане повишеним крвним прити	I11-I15		6401	0.14	2.33
147	Акутни инфаркт миокарда	I21-I22		15397	0.34	5.61
148	Друге исхемијске болести срца	I20,I23-I25		57607	1.26	20.97
149	Плућна емболија	I26		1557	0.03	0.57
150	Поремећаји спроводног система срца и аритмије	I44-I49		63193	1.38	23.01
151	Срчана инсуфицијенција	I50		6954	0.15	2.53
152	Друге болести срца	I27-I43,I51-I52		31916	0.70	11.62
153	Крварења у мозгу	I60-I62		804	0.02	0.29
154	Инфаркт мозга	I63		9947	0.22	3.62
155	Апоплексија - Мождана кап	I64		552	0.01	0.20
156	Друге болести крвног судова мозга	I65-I69		14688	0.32	5.35
157	Атеросклероза - закречавање великих крвних судова	I70		5177	0.11	1.88
158	Друге болести периферних крвних судова	I73		1243	0.03	0.45
159	Емболија и тромбоза артерија	I74		455	0.01	0.17
160	Друге болести артерија, артериола и капилара	I71-I72,I77-I79		3618	0.08	1.32
161	Емболија и тромбоза вена	I80-I82		16105	0.35	5.86
162	Проширене вене ногу	I83		21910	0.48	7.98
163	Хеморонди	I84		11100	0.24	4.04
164	Друге болести крвотока	I85-I99		15010	0.33	5.47

3. ЗДРАВСТВЕНА ЗАШТИТА НА ПРИМАРНОМ НИВОУ У РЕПУБЛИЦИ СРБИЈИ, 2019

PRIMARY HEALTH CARE SERVICE IN REPUBLIC OF SERBIA, 2019

3.1 Служба опште медицине

General practice services

3.1.3 Утврђена обољења, стања и повреде по групама

Diagnosed diseases, conditions and injuries by group

МОРБИДИТЕТНА ЛИСТА (10 МКБ) DISEASES AND CONDITIONS – ICD-10			Укупно Total	Индекс структуре Structure index	Стопа на 1000 становника Rate per 1000 population
X	БОЛЕСТИ СИСТЕМА ЗА ДИСАЊЕ <i>Diseases of the respiratory system</i>	J00 - J99	787895	17.24	286.87
	165 Акутно запаљење ждрела, синуса и крајника	J02-J03	323252	7.07	117.70
	166 Акутно запаљење грљана и акутно запаљење души	J04	32241	0.71	11.74
	167 Акутна инфекција горњих респираторних путева	J00-J01,J05-J06	162277	3.55	59.09
	168 Грип	J10-J11	8340	0.18	3.04
	169 Запаљење плућа	J12-J18	13713	0.30	4.99
	170 Бронхитис - акутно запаљење душница	J20-J21	96991	2.12	35.31
	171 Хронично запаљење синуса	J32	7542	0.17	2.75
	172 Друге болести носа и синуса носа	J30-J31,J33-J34	21686	0.47	7.90
	173 Хроничне болести крајника и трећег крајника	J35	1327	0.03	0.48
	174 Друге болести горњег дела система за дисање	J36-J39	5450	0.12	1.98
	175 Запаљења душница, емфизем и друге обструктивне б	J40-J44	66038	1.45	24.04
	176 Астма	J45-J46	37087	0.81	13.50
	177 Бронхиектазија	J47	656	0.01	0.24
	178 Пнеумокониоза	J60-J65	144	0.00	0.05
	179 Друге болести система за дисање	J22,J66-J99	11151	0.24	4.06
XI	БОЛЕСТИ СИСТЕМА ЗА ВАРЕЊЕ <i>Diseases of the digestive system</i>	K00 - K93	200677	4.39	73.07
	180 Каријес - квар зуба	K02	684	0.01	0.25
	181 Друге болести зуба и потпорних структура	K00-K01,K03-K08	7657	0.17	2.79
	182 Друге болести усне дупље, пљувачних жлезда и вили	K09-K14	3673	0.08	1.34
	183 Чир желуца, чир дванаестопалачног црева	K25-K27	3565	0.08	1.30
	184 Запаљење желуца и дванаестопалачног црева	K29	35996	0.79	13.11
	185 Друге болести једњака, желуца и дванаестопалачн	K20-K23,K28,K30-K31	62524	1.37	22.77

3. ЗДРАВСТВЕНА ЗАШТИТА НА ПРИМАРНОМ НИВОУ У РЕПУБЛИЦИ СРБИЈИ, 2019

PRIMARY HEALTH CARE SERVICE IN REPUBLIC OF SERBIA, 2019

3.1 Служба опште медицине

General practice services

3.1.3 Утврђена обољења, стања и повреде по групама

Diagnosed diseases, conditions and injuries by group

МОРБИДИТЕТНА ЛИСТА (10 МКБ)		Укупно	Индекс структуре	Стопа на 1000 становника	
DISEASES AND CONDITIONS – ICD-10		Total	Structure index	Rate per 1000 population	
186	Болести слепог црева	K35-K38	1590	0.03	0.58
187	Препонска кила	K40	7457	0.16	2.72
188	Друге киле	K41-K46	4734	0.10	1.72
189	Кронова болест и улцерозни колитис	K50-K51	3883	0.08	1.41
190	Паралитички завезано црево и зачепљење црева, бе	K56	558	0.01	0.20
191	Дивертикулоза - врећаста проширења црева	K57	1020	0.02	0.37
192	Друге болести црева и потрбушнице	K52-K55,K58-K67	35506	0.78	12.93
193	Болест јетре узрокована алкохолом	K70	704	0.02	0.26
194	Друге болести јетре	K71-K77	7286	0.16	2.65
195	Камен у жучној кеси и запаљење жучне кесе	K80-K81	13654	0.30	4.97
196	Акутно запаљење и дуге болести гуштераче	K85-K86	1904	0.04	0.69
197	Друге болести система за варење	K82-K83,K87-K93	8282	0.18	3.02
XII	БОЛЕСТИ КОЖЕ И ПОТКОЖНОГ ТКИВА	L00 - L99	147391	3.23	53.67
	<i>Diseases of the skin and subcutaneous tissue</i>				
198	Инфекције коже и поткожног ткива	L00-L08	51830	1.13	18.87
199	Друге болести коже и поткожног ткива	L10-L99	95561	2.09	34.79
XIII	БОЛЕСТИ МИШИЋНО-КОШТАНОГ СИСТЕМА И ВЕЗИВНОГ ТКИВА	M00 - M99	436173	9.55	158.81
	<i>Diseases of the musculoskeletal system and connective tissue</i>				
200	Запаљења зглобова	M05-M14	29453	0.64	10.72
201	Дегенеративно обољење зглобова	M15-M19	66047	1.45	24.05
202	Стечени деформитети удова	M20-M21	1776	0.04	0.65
203	Друга обољења зглобова	M00-M03,M22-M25	30203	0.66	11.00
204	Систематска обољења везивног ткива	M30-M36	3641	0.08	1.33
205	Поремећаји вратног и других међупршљенског диск	M50-M51	20621	0.45	7.51
206	Друга обољења леђа	M40-M49,M53-M54	226875	4.96	82.61

3. ЗДРАВСТВЕНА ЗАШТИТА НА ПРИМАРНОМ НИВОУ У РЕПУБЛИЦИ СРБИЈИ, 2019

PRIMARY HEALTH CARE SERVICE IN REPUBLIC OF SERBIA, 2019

3.1 Служба опште медицине

General practice services

3.1.3 Утврђена обољења, стања и повреде по групама

Diagnosed diseases, conditions and injuries by group

МОРБИДИТЕТНА ЛИСТА (10 МКБ)		Укупно	Индекс структуре	Стопа на 1000 становника
DISEASES AND CONDITIONS – ICD-10		Total	Structure index	Rate per 1000 population
207 Болести меког ткива	M60-M79	35290	0.77	12.85
208 Поремећаји структуре и густине костију	M80-M85	15124	0.33	5.51
209 Остеомијелитис	M86	440	0.01	0.16
210 Друге болести мишићно-коштаног система и везивн	M87-M99	6703	0.15	2.44
XIV БОЛЕСТИ МОКРАЋНО-ПОЛНОГ СИСТЕМА	N00 - N99	306488	6.71	111.59
<i>Diseases of the genitourinary system</i>				
211 Акутни и перакутни запаљенски бубрежни синдроми	N00,N01	444	0.01	0.16
212 Друге болести гломерула бубрега	N02-N08	1105	0.02	0.40
213 Тубуло-интерстицијалне болести бубрега	N10-N16	2237	0.05	0.81
214 Бубрежан инсуфицијенција	N17-N19	10553	0.23	3.84
215 Уролитијаза- мокраћни каменци	N20-N23	30174	0.66	10.99
216 Запаљење мокраћне бешике	N30	121826	2.67	44.36
217 Друге болести система за мокрење	N25-N29,N31-N39	64376	1.41	23.44
218 Повећање простате	N40	46167	1.01	16.81
219 Друге болести простате	N41-N42	2200	0.05	0.80
220 Водена кила и накупљање семена у овојници мушких	N43	523	0.01	0.19
221 Превелик препуцијум (удна навлака), фимоза и пара	N47	547	0.01	0.20
222 Друге болести мушких полних органа	N44-N46,N48-N51	5760	0.13	2.10
223 Болести дојке	N60-N64	13294	0.29	4.84
224 Запаљење јајовода и запаљење јајника	N70	527	0.01	0.19
225 Запаљење грлића материце	N72	286	0.01	0.10
226 Друга запаљења женских карличних органа	N71,N73-N77	744	0.02	0.27
227 Ендометриоза	N80	93	0.00	0.03
228 Испадање полних органа жена	N81	294	0.01	0.11
229 Незапаљенске болести јајника, јајовода и широко	N83	256	0.01	0.09

3. ЗДРАВСТВЕНА ЗАШТИТА НА ПРИМАРНОМ НИВОУ У РЕПУБЛИЦИ СРБИЈИ, 2019

PRIMARY HEALTH CARE SERVICE IN REPUBLIC OF SERBIA, 2019

3.1 Служба опште медицине

General practice services

3.1.3 Утврђена обољења, стања и повреде по групама

Diagnosed diseases, conditions and injuries by group

МОРБИДИТЕТНА ЛИСТА (10 МКБ)		Укупно	Индекс структуре	Стопа на 1000 становника	
DISEASES AND CONDITIONS – ICD-10		Total	Structure index	Rate per 1000 population	
230	Поремећаји менструације	N91-N92	1053	0.02	0.38
231	Менопаузални и други перименопаузални поремећаји	N95	358	0.01	0.13
232	Неплодност жене	N97	607	0.01	0.22
233	Друга обољења полномокрашног пута	N82,N84-N90,N93-N94, N96, N98-N99	3064	0.07	1.12
XV	ТРУДНОБА, РАЂАЊЕ И БАБИЊЕ	O00 - O99	1488	0.03	0.54
	<i>Pregnancy, childbirth and the puerperium</i>				
234	Спонтани побачај	O03	33	0.00	0.01
235	Медицински побачај	O04	21	0.00	0.01
236	Друге трудноће забршене побачајем	O00-O02,O05-O08	131	0.00	0.05
237	Едеми, беланчевине у мокраћи и поремећаји крвног	O10-O16	60	0.00	0.02
238	Ниско усађена постељица, прерано одвајање посте	O44-O46	1	0.00	0.00
239	Брига труднице у вези пола и амнионске дупље и мо	O30-O43,O47,O48	39	0.00	0.01
240	Компликовани порођај	O64-O66	1	0.00	0.00
241	Крварење после порођаја	O72	10	0.00	0.00
242	Друге компликације трудноће и порођаја	O20-O29,O60-O63,O67-O71, O73-O75,O81-O84	928	0.02	0.34
243	Спонтани порођај код једноплодне трудноће	O80	111	0.00	0.04
244	Компликације у бабињама и другим стањима која ко	O85-O99	153	0.00	0.06
XVI	СТАЊА У ПОРОЂАЈНОМ ПЕРИОДУ	P00 - P96	30	0.00	0.01
	<i>Certain conditions originating in the perinatal period</i>				
245	Оштећење плода и новорођенчета због болести мај	P00-P04	6	0.00	0.00
246	Поремећаји у току трудноће и развоја плода	P05-P07	2	0.00	0.00
247	Порођајне повреде новорођенчета	P10-P07	4	0.00	0.00
248	Недостатак кисеоника у материци и гушење новоро	P20-P21	1	0.00	0.00
249	Друге сметње дисања у порођајном периоду	P22-P28	1	0.00	0.00
251	Друге специфичне инфекције у порођајном периоду	P38-P39	3	0.00	0.00

3. ЗДРАВСТВЕНА ЗАШТИТА НА ПРИМАРНОМ НИВОУ У РЕПУБЛИЦИ СРБИЈИ, 2019

PRIMARY HEALTH CARE SERVICE IN REPUBLIC OF SERBIA, 2019

3.1 Служба опште медицине

General practice services

3.1.3 Утврђена обољења, стања и повреде по групама

Diagnosed diseases, conditions and injuries by group

МОРБИДИТЕТНА ЛИСТА (10 МКБ)		Укупно	Индекс структуре	Стопа на 1000 становника
DISEASES AND CONDITIONS – ICD-10		Total	Structure index	Rate per 1000 population
253 Друга стања у порођајном периоду	P08,P29,P50-P54,P56-P96	13	0.00	0.00
XVII УРОЂЕНЕ НАКАЗНОСТИ, ДЕФОРМАЦИЈЕ И ХРОМОЗОМСКЕ НЕНОРМАЛНОСТИ	Q00 - Q99	1645	0.04	0.60
<i>Congenital malformations, deformations and chromosomal abnormalities</i>				
254 Спина бифида - расцеп стуба кичме	Q05	20	0.00	0.01
255 Друге урођене аномалије нервног система	Q00-Q04,Q06-Q07	89	0.00	0.03
256 Урођене аномалије циркулаторног система	Q20-Q28	300	0.01	0.11
257 Расцеп усне и расцеп непца	Q35-Q37	7	0.00	0.00
259 Друге урођене аномалије система за варење	Q38-Q40,Q42-Q45	109	0.00	0.04
260 Неспуштени тестис	Q53	13	0.00	0.00
261 Друге аномалије полнокрајног система	Q50-Q52,Q54-Q64	458	0.01	0.17
262 Урођени деформитети кука	Q65	49	0.00	0.02
263 Урођени деформитети стопала	Q66	96	0.00	0.03
264 Друге урођене аномалије и деформације мишићно-к	Q67-Q79	129	0.00	0.05
265 Друге урођене аномалије	Q10-Q18,Q30-Q34,Q80-Q89	280	0.01	0.10
266 Хромозомске ненормалности	Q90-Q99	95	0.00	0.03
XVIII СИМПТОМИ, ЗНАЦИ И ПАТОЛОШКИ КЛИНИЧКИ И ЛАБОРАТОРИЈСКИ НАЛАЗИ	R00 - R99	303566	6.64	110.53
<i>Symptoms, signs and abnormal clinical and laboratory findings, not elsewhere classified</i>				
267 Бол у трбуху и карлици	R10	48860	1.07	17.79
268 Грозница непознатог порекла	R50	44683	0.98	16.27
269 Старост	R54	5656	0.12	2.06
270 Други симптоми, знаци и ненормални клинички и лаб	R00-R09,R11-R49,R51-R53,R55-R99	204367	4.47	74.41
XIX ПОВРЕДЕ, ТРОВАЊА И ПОСЛЕДИЦЕ ДЕЛОВАЊА СПОЉНИХ ФАКТОРА	S00 - T98	182915	4.00	66.60
<i>Injury, poisoning and certain other consequences of external causes</i>				

3. ЗДРАВСТВЕНА ЗАШТИТА НА ПРИМАРНОМ НИВОУ У РЕПУБЛИЦИ СРБИЈИ, 2019

PRIMARY HEALTH CARE SERVICE IN REPUBLIC OF SERBIA, 2019

3.1 Служба опште медицине

General practice services

3.1.3 Утврђена обољења, стања и повреде по групама

Diagnosed diseases, conditions and injuries by group

МОРБИДИТЕТНА ЛИСТА (10 МКБ) DISEASES AND CONDITIONS – ICD-10		Укупно	Индекс структуре	Стопа на 1000 становника
		Total	Structure index	Rate per 1000 population
271 Прелом лобање и прелом костију лица	S02	1100	0.02	0.40
272 Преломи врата, грудног коша и карлице	S12,S22,S32,T08	2748	0.06	1.00
273 Прелом бутне кости	S72	3226	0.07	1.17
274 Преломи других костију удова	S42,S52,S62,S82, S92,T10,T12	12562	0.27	4.57
275 Преломи у више предела тела	T02	93	0.00	0.03
276 Специфична и вишеструка уганућа, расцепи и утисн	S03,S13,S23,S33, S43, S53, S63,S73, S83,S93,T03	13636	0.30	4.96
277 Повреда ока и очне дупље	S05	1336	0.03	0.49
278 Интракранијална повреда	S06	705	0.02	0.26
279 Друге повреде унутрашњих органа	S26-S27,S36-S37	314	0.01	0.11
280 Ударне повреде и специфичне, вишеструке повреде	S07-S08,S17-S18, S28, S38, S47-S48, S57-S58 ,S67-S68, S77-S78,S87-S88, S97-S98, T04-T05	2024	0.04	0.74
281 Друге специфичне, неспецифичне и вишеструке пов	S00-S01,S04,S09-S11,S14-S16, S19-S21,S24-S25,S29-S31,S34-S35, S39-S41,S44-S46,S49-S51, S54-S56,S59-S61,S64-S66, S69-S71, S74-S76, S79-S81, S84-S86, S89-S91, S94-S96, S99,T00-T01,T06-T07,T09,T11,T13-T14	118705	2.60	43.22
282 Последице уласка страног тела кроз природни отв	T15-T19	7887	0.17	2.87
283 Опекотине и разједи	T20-T32	6942	0.15	2.53
284 Тровање лековима, препаратима и биолошким супст	T36-T50	427	0.01	0.16
285 Токсична дејства супстанци немедицинског порек	T51-T65	702	0.02	0.26
286 Синдром лошег поступања	T74	43	0.00	0.02
287 Други и неспецифични утицаји спољних узрока	T33-T35,T66-T73,T75-T78	7741	0.17	2.82
288 Неке ране компл. повреда и компликације хируршим	T79-T88	1007	0.02	0.37
289 Последице повреда, тровања и других дејстава спо	T90-T98	1717	0.04	0.63
XXI ФАКТОРИ КОЈИ УТИЧУ НА ЗДРАВСТВЕНО СТАЊЕ И КОНТАКТ СА ЗДРАВСТВЕНОМ СЛУЖБОМ	Z00 - Z99	462537	10.12	168.41
<i>Factors influencing health status and contact with health services</i>				
290 Лица која траже здравствене услуге ради преглед	Z00-Z13	267590	5.86	97.43
291 Асимптоматска инфекција вирусом хумане имуноде	Z21	157	0.00	0.06

3. ЗДРАВСТВЕНА ЗАШТИТА НА ПРИМАРНОМ НИВОУ У РЕПУБЛИЦИ СРБИЈИ, 2019*PRIMARY HEALTH CARE SERVICE IN REPUBLIC OF SERBIA, 2019*

3.1 Служба опште медицине

General practice services

3.1.3 Утврђена обољења, стања и повреде по групама

Diagnosed diseases, conditions and injuries by group

МОРБИДИТЕТНА ЛИСТА (10 МКБ) <i>DISEASES AND CONDITIONS – ICD-10</i>		Укупно	Индекс структуре	Стопа на 1000 становника	
		<i>Total</i>	<i>Structure index</i>	<i>Rate per 1000 population</i>	
292	Остале особе са потенцијалним ризицима по здрав	Z20,Z22-Z29	69886	1.53	25.45
293	Контрацепција	Z30	52	0.00	0.02
294	Препорођајни прегледи и друге контроле трудноће	Z34-Z36	640	0.01	0.23
295	Живорођена деца према месту рођења	Z38	11	0.00	0.00
296	Нега и преглед после порођаја	Z39	102	0.00	0.04
297	Особе у контакту са здравственом службом због сп	Z40-Z54	9209	0.20	3.35
298	Лица у здравственим службама из других разлога	Z31-Z33,Z37, Z55-Z99	114890	2.51	41.83

3. ЗДРАВСТВЕНА ЗАШТИТА НА ПРИМАРНОМ НИВОУ У РЕПУБЛИЦИ СРБИЈИ, 2019

PRIMARY HEALTH CARE SERVICE IN REPUBLIC OF SERBIA, 2019

3.2 Служба за здравствену заштиту деце

Child health services

3.2.1 Здравствени радници у служби за здравствену заштиту деце по окрузима

Medical staff in child health services by district

ОКРУГ / DISTRICT		Здравствени радници							
		лекари				са вишом спремом		са средњом спремом	
		укупно	опште медицине	на специјализацији	специјалисти	укупно	од тога мед. сестре	укупно	од тога мед. сестре
		Medical staff							
		Medical doctors				With college education		with secondary education	
		Total	General practitioners	In specialist training	Specialists	Total	Of which nurses	Total	Of which nurses
Република Србија	Serbia	677	17	59	601	105	103	911	808
Србија - Север	Serbia - North	312	9	24	279	57	56	409	330
Севернобачки	Severnobački	16	4	1	11	1	1	19	19
Средњебанатски	Srednjobanatski	11	0	2	9	3	3	15	15
Севернобанатски	Severnobanatski	12	0	2	10	2	2	11	11
Јужнобанатски	Južnobanatski	25	0	5	20	10	10	23	20
Западнобачки	Zapadnobački	14	3	3	8	2	1	19	19
Јужнобачки	Južnobački	52	1	0	51	9	9	74	23
Сремски	Sremski	25	0	3	22	6	6	31	26
Град Београд	Beograd	157	1	8	148	24	24	217	197
Србија - Југ	Serbia - South	365	8	35	322	48	47	502	478
Мачвански	Mačvanski	46	1	8	37	4	4	56	56
Колубарски	Kolubarski	18	1	4	13	2	2	22	22
Подунавски	Podunavski	21	0	4	17	1	1	26	20
Браничевски	Braničevski	18	0	2	16	3	2	30	28
Шумадијски	Šumadijski	30	2	1	27	4	4	50	50
Поморавски	Pomoravski	18	0	0	18	8	8	27	24
Борски	Borski	12	1	4	7	0	0	18	8
Зајечарски	Zaječarski	7	0	0	7	1	1	9	9
Златиборски	Zlatiborski	32	0	2	30	1	1	38	38
Моравички	Moravički	20	0	2	18	6	6	20	20
Рашки	Raški	33	0	1	32	5	5	42	42
Расински	Rasinski	17	1	0	16	6	6	24	24
Нишавски	Nišavski	31	0	2	29	4	4	43	43
Топлички	Toplički	9	0	0	9	0	0	13	13
Пиротски	Pirotski	7	0	0	7	0	0	11	11
Јабланички	Jablanički	20	1	2	17	2	2	24	24
Пчињски	Pčinjski	26	1	3	22	1	1	49	46

3. ЗДРАВСТВЕНА ЗАШТИТА НА ПРИМАРНОМ НИВОУ У РЕПУБЛИЦИ СРБИЈИ, 2019*PRIMARY HEALTH CARE SERVICE IN REPUBLIC OF SERBIA, 2019*

3.2 Служба за здравствену заштиту деце

Child health services

3.2.2 Број посета у служби за здравствену заштиту деце по окрузима

Visits to children health services bu district

ОКРУГ / DISTRICT	Посете у ординацији				Кућне посете		Систе- матски прегледи	Контро- лни прегледи
	код лекара		код осталих медицинских радника	лекара	осталих мед. радника			
	свега	од тога прве						
	<i>Office visits</i>				<i>Home visits</i>		<i>Systematic check-ups</i>	<i>Follow- up examinati ons</i>
	<i>To doctors</i>		<i>To other medical staff</i>	<i>Doctors</i>	<i>Other medical staff</i>			
<i>Total</i>	<i>Of which first v.</i>							
Република Србија	<i>Serbia</i>	3397555	2187623	1174419	5577	6527	485357	109563
Србија - Север	<i>Serbia - North</i>	1668324	1111631	457092	2922	353	268664	62554
Севернобачки	<i>Severnobački</i>	64912	48079	14258	0	282	1711	762
Средњебанатски	<i>Srednjebanatski</i>	46913	27690	16488	56	56	8640	1328
Севернобанатски	<i>Severnobanatski</i>	65388	47158	10321	0	0	3447	2133
Јужнобанатски	<i>Južnobanatski</i>	114481	75575	39495	2	13	25255	1621
Западнобачки	<i>Zapadnobački</i>	66842	45199	53070	45	0	9546	2807
Јужнобачки	<i>Južnobački</i>	265119	159039	63551	0	0	50818	2943
Сремски	<i>Sremski</i>	146359	105022	53357	2	2	19750	11203
Град Београд	<i>Beograd</i>	898310	603869	206552	2817	0	149497	39757
Србија - Југ	<i>Serbia - South</i>	1729231	1075992	717327	2655	6174	216693	47009
Мачвански	<i>Mačvanski</i>	143183	73943	35096	246	0	17980	4414
Колубарски	<i>Kolubarski</i>	68107	36770	6570	0	0	11980	560
Подунавски	<i>Podunavski</i>	88102	74275	32570	0	0	9434	3459
Браничевски	<i>Braničevski</i>	63569	40041	14335	0	0	12914	1305
Шумадијски	<i>Šumadijski</i>	170196	59775	37497	0	0	22674	2225
Поморавски	<i>Pomoravski</i>	93561	60452	27947	0	0	12457	1373
Борски	<i>Borski</i>	46061	30814	7028	0	0	5669	772
Зајечарски	<i>Zaječarski</i>	37675	20423	40204	24	24	5862	3071
Златиборски	<i>Zlatiborski</i>	133007	85529	34387	5	2	10753	1728
Моравички	<i>Moravički</i>	113423	89704	43741	214	0	5832	4090
Рашки	<i>Raški</i>	139747	90440	221663	0	3239	24997	7278
Расински	<i>Rasinski</i>	95655	73015	42562	0	0	15234	4404
Нишавски	<i>Nišavski</i>	203357	119184	36115	81	0	20198	4511
Топлички	<i>Toplički</i>	62623	41292	30908	0	0	3126	1444
Пиротски	<i>Pirotski</i>	42027	23291	14811	0	0	5910	2805
Јабланички	<i>Jablanički</i>	104577	69221	30355	2068	0	19775	903
Пчињски	<i>Pčinjski</i>	124361	87823	61538	17	2909	11898	2667

3. ЗДРАВСТВЕНА ЗАШТИТА НА ПРИМАРНОМ НИВОУ У РЕПУБЛИЦИ СРБИЈИ, 2019

PRIMARY HEALTH CARE SERVICE IN REPUBLIC OF SERBIA, 2019

3.2 Служба за здравствену заштиту деце

Child health services

3.2.3 Утврђена обољења, стања и повреде по групама

Diagnosed diseases, conditions and injuries by group

МОРБИДИТЕТНА ЛИСТА (10 МКБ)		Укупно	Индекс структуре	Стопа на 1000 становника
DISEASES AND CONDITIONS – ICD-10		Total	structure index	Rate per 1000 population
Република Србија	Serbia	2660895	100.00	5856.85
I	ЗАРАЗНЕ И ПАРАЗИТАРНЕ БОЛЕСТИ	182838	6.87	402.44
	<i>Certain infectious and parasitic diseases</i>			
	3 Шигелоза, узрочник Shigellae		5	0.00
	4 Амебијаза		3	0.00
	5 Други гастроентеритис и колитис инфективног или неозначеног порекла		14098	0.53
	6 Друге цревне заразне болести		27502	1.03
	7 Туберкулоза органа за дисање		4	0.00
	8 Туберкулоза других органа		2	0.00
	15 Велики кашаљ		7	0.00
	17 Сепса		27	0.00
	18 Бактеријска инфекција неозначене локализације		2101	0.08
	24 Друге инфекције претежно пренете сексуалним путем		8	0.00
	25 Повратна грозница		7	0.00
	30 Запаљење мозга узроковано вирусом		7	0.00
	33 Инфекције узроковане херпес вирусом, узрочник Херпес симплекс		2025	0.08
	34 Варичела и Херпес зостер		29589	1.11
	35 Морбили - мале богиње		1830	0.07
	36 Рубеола		41	0.00
	37 Акутно запаљење јетре узроковано вирусом Б		1	0.00
	38 Друга вирусна запаљења јетре		41	0.00
	39 Сида		2	0.00
	40 Заушке		70	0.00
	41 Друге вирусне болести		91663	3.44
	42 Микозе		8988	0.34
	44 Лајшманијаза		5	0.00

3. ЗДРАВСТВЕНА ЗАШТИТА НА ПРИМАРНОМ НИВОУ У РЕПУБЛИЦИ СРБИЈИ, 2019

PRIMARY HEALTH CARE SERVICE IN REPUBLIC OF SERBIA, 2019

3.2 Служба за здравствену заштиту деце

Child health services

3.2.3 Утврђена обољења, стања и повреде по групама

Diagnosed diseases, conditions and injuries by group

		Укупно	Индекс структуре	Стопа на 1000 становника	
		Total	structure index	Rate per 1000 population	
МОРБИДИТЕТНА ЛИСТА (10 МКБ)					
<i>DISEASES AND CONDITIONS – ICD-10</i>					
46	Шистозомијаза	B65	6	0.00	0.01
47	Друге болести узроковане метиљима	B66	15	0.00	0.03
48	Ехинококоза	B67	3	0.00	0.01
52	Анкилостомијаза	B76	14	0.00	0.03
53	Друге хелминтијазе	B68-B71, B75, B77-B83	2585	0.10	5.69
54	Последице туберкулозе	B90	1	0.00	0.00
57	Дуге заразне болести и паразитарне болести	A65-A67, A69-A70, A74, A77-A79, B58-B64, B85-B89, B94, B99	2188	0.08	4.82
II	ТУМОРИ	C00 - D48	3511	0.13	7.73
	<i>Neoplasms</i>				
58	Злоћудни тумори усне, уста и ждрела	C00-C14	1	0.00	0.00
63	Злоћудни тумор јетре и интрахепатичних жучних канала	C22	1	0.00	0.00
65	Други злоћудни тумори органа за варење	C17,C23-C24,C26	1	0.00	0.00
67	Злоћудни тумор душника, душница и плућа	C33-C34	1	0.00	0.00
68	Други злоћудни тумори органа за дисање и интраторакалних органа	C30-C31,C37-C39	1	0.00	0.00
69	Злоћудни тумори кости и зглобне хрскавице	C40-C41	4	0.00	0.01
70	Меланом - црни злоћудни тумор коже	C43	3	0.00	0.01
71	Други злоћудни тумори коже	C44	1	0.00	0.00
72	Злоћудни тумори везивног и меког ткива	C45-C49	17	0.00	0.04
78	Други злоћудни тумори мушких полних органа	C60,C62-C63	1	0.00	0.00
79	Злоћудни тумор мокраћне бешике	C67	1	0.00	0.00
80	Други злоћудни тумори система за мокрење	C64-C66,C68	10	0.00	0.02
81	Злоћудни тумор ока и припојака ока	C69	24	0.00	0.05
82	Злоћудни тумор мозга	C71	54	0.00	0.12
83	Злоћудни тумори других делова централног нервног система	C70,C72	3	0.00	0.01
84	Други секундарни, злоћудни тумори неозначених и разних локализација	C73-C80,C97	30	0.00	0.07
85	Хочкинова болест - злоћудни тумор лимфног ткива	C81	2	0.00	0.00

3. ЗДРАВСТВЕНА ЗАШТИТА НА ПРИМАРНОМ НИВОУ У РЕПУБЛИЦИ СРБИЈИ, 2019

PRIMARY HEALTH CARE SERVICE IN REPUBLIC OF SERBIA, 2019

3.2 Служба за здравствену заштиту деце

Child health services

3.2.3 Утврђена обољења, стања и повреде по групама

Diagnosed diseases, conditions and injuries by group

		Укупно	Индекс структуре	Стопа на 1000 становника	
МОРБИДИТЕТНА ЛИСТА (10 МКБ)		Total	structure index	Rate per 1000 population	
DISEASES AND CONDITIONS – ICD-10					
86	Не - Хочкинови лимфоми	C82-C85	4	0.00	0.01
87	Леукемија	C91-C95	154	0.01	0.34
88	Други злоћудни тумори лимфне жлезде, крвне лозе и средног ткива	C88-C90,C96	8	0.00	0.02
89	Карцином - рак "in situ" грлића материце	D06	4	0.00	0.01
90	Младеж и други доброћудни тумори коже	D22-D23	656	0.02	1.44
91	Доброћудни тумор дојке	D24	10	0.00	0.02
92	Тумор глатког мишића материце	D25	1	0.00	0.00
93	Доброћудни тумор јајника	D27	4	0.00	0.01
94	Доброћудни тумор мочраћних органа	D30	8	0.00	0.02
95	Доброћудни тумор мозга и других делова централног нервног система	D33	31	0.00	0.07
96	Доброћудни тумори, други тумори "in situ" и тумори неизвесног и непознатог исхода	D00-D05, D07-D21, D26, D28-D29, D31-D32, D34-D48	2476	0.09	5.45
III	БОЛЕСТИ КРВИ И КРВОТВОРНИХ ОРГАНА И ПОРЕМЕЋАЈИ ИМУНИТЕТА	D50 - D89	19127	0.72	42.10
	<i>Diseases of the blood and blood-forming organs and certain disorders involving the immune mechanism</i>				
97	Анемија узрокована недостатком гвожђа	D50	16950	0.64	37.31
98	Друге анемије	D51-D64	494	0.02	1.09
99	Поремећаји згрушавања крви и друге болести крви и крвотворних органа	D65-D77	1372	0.05	3.02
100	Неки поремећаји имунитета	D80-D89	311	0.01	0.68
IV	БОЛЕСТИ ЖЛЕЗДА СА УНУТРАШЊИМ ЛУЧЕЊЕМ, ИСХРАНЕ И МЕТАБОЛИЗМА	E00 - E90	8183	0.31	18.01
	<i>Endocrine, nutritional and metabolic diseases</i>				
101	Поремећаји штитасте жлезде услед недостатка јода	E00-E02	60	0.00	0.13
102	Тиреотоксикоза - повећана функција штитасте жлезде	E05	11	0.00	0.02
103	Други поремећаји штитасте жлезде	E03-E04,E06-E07	324	0.01	0.71
104	Шећерна болест	E10-E14	435	0.02	0.96
105	Потхрањеност	E40-E46	928	0.03	2.04
106	Авитаминоза А	E50	95	0.00	0.21

3. ЗДРАВСТВЕНА ЗАШТИТА НА ПРИМАРНОМ НИВОУ У РЕПУБЛИЦИ СРБИЈИ, 2019

PRIMARY HEALTH CARE SERVICE IN REPUBLIC OF SERBIA, 2019

3.2 Служба за здравствену заштиту деце

Child health services

3.2.3 Утврђена обољења, стања и повреде по групама

Diagnosed diseases, conditions and injuries by group

		Укупно	Индекс структуре	Стопа на 1000 становника	
		Total	structure index	Rate per 1000 population	
МОРБИДИТЕТНА ЛИСТА (10 МКБ)					
<i>DISEASES AND CONDITIONS – ICD-10</i>					
107	Други недостаци витамина	E51-E56	255	0.01	0.56
108	Последице потхрањености и други недостаци хранљивих материја	E64	3	0.00	0.01
109	Општа гојазност	E66	2517	0.09	5.54
110	Смањење количине воде и запремине крви	E86	1256	0.05	2.76
111	Поремећаји исхране и поремећаји метаболизма у болестима класификованим на другом месту	E15-E35, E58-E63, E65, E67-E85, E87-E90	2299	0.09	5.06
V	ДУШЕВНИ ПОРЕМЕЋАЈИ И ПОРЕМЕЋАЈИ ПОНАШАЊА	F00 - F99	14764	0.55	32.50
	<i>Mental and behavioural disorders</i>				
114	Душевни поремећаји и поремећаји понашања узроковани употребом психоактивних супстанци и дрога	F11-F19	1	0.00	0.00
115	Схизофренија, схизотипски поремећаји, суманути поремећаји	F20-F29	11	0.00	0.02
116	Поремећаји расположења (афективни поремећаји)	F30-F39	78	0.00	0.17
117	Неуротски, стресогени и телесно манифестни поремећаји	F40-F48	333	0.01	0.73
118	Душевна заосталост	F70-F79	571	0.02	1.26
119	Други душевни поремећаји и поремећаји понашања	F04-F09, F50-F69, F80-F99	13770	0.52	30.31
VI	БОЛЕСТИ НЕРВНОГ СИСТЕМА	G00 - G99	6902	0.26	15.19
	<i>Diseases of the nervous system</i>				
120	Запаљенске болести централног нервног система	G00-G09	68	0.00	0.15
123	Мултипла склероза	G35	82	0.00	0.18
124	Епилепсија	G40-G41	2618	0.10	5.76
125	Мигрена и друге главобоље	G43-G44	1139	0.04	2.51
126	Пролазни церебрални исхемијски напади и сродни синдроми	G45	5	0.00	0.01
127	Поремећаји живаца, коренова и снопова живаца	G50-G59	141	0.01	0.31
128	Мождана парализа и други синдроми парализе	G80-G83	796	0.03	1.75
129	Друге болести нервног система	G10-G13, G21-G26, G31-G32, G36-G37, G46-G47, G60-G73, G90-G99	2053	0.08	4.52
VII	БОЛЕСТИ ОКА И ПРИПОЈАКА ОКА	H00 - H59	53088	2.00	116.85
	<i>Diseases of the eye and adnexa</i>				
130	Болести очног капка	H00-H01	3701	0.14	8.15
131	Болести вежњаче ока	H10-H13	39654	1.49	87.28

3. ЗДРАВСТВЕНА ЗАШТИТА НА ПРИМАРНОМ НИВОУ У РЕПУБЛИЦИ СРБИЈИ, 2019

PRIMARY HEALTH CARE SERVICE IN REPUBLIC OF SERBIA, 2019

3.2 Служба за здравствену заштиту деце

Child health services

3.2.3 Утврђена обољења, стања и повреде по групама

Diagnosed diseases, conditions and injuries by group

		Укупно	Индекс структуре	Стопа на 1000 становника	
		Total	structure index	Rate per 1000 population	
МОРБИДИТЕТНА ЛИСТА (10 МКБ)					
<i>DISEASES AND CONDITIONS – ICD-10</i>					
132	Болести беоњаче и рожњаче	H15-H19	352	0.01	0.77
133	Обољења сочива ока	H25-H28	18	0.00	0.04
134	Одлубливање мрежњаче и расцеп мрежњаче	H33	11	0.00	0.02
135	Глауком	H40-H42	112	0.00	0.25
136	Разроконост	H49-H50	2236	0.08	4.92
137	Поремећаји преламања светлости и поремећаји прилагођавања ока	H52	2290	0.09	5.04
138	Оштећење вида укључујући слепило	H54	134	0.01	0.29
139	Други поремећаји ока и припојака ока	H02-H06, H20-H22, H30-H32, H34-H36, H43-H48, H51, H53, H55-H59	4580	0.17	10.08
VIII	БОЛЕСТИ УВА И БОЛЕСТИ МАСТОИДНОГ НАСТАВКА	H60 - H95	118573	4.46	260.99
<i>Diseases of the ear and mastoid process</i>					
140	Болести средњег ува и болести мастоидног наставка	H65-H75	90199	3.39	198.54
141	Губитак слуха	H90-H91	856	0.03	1.88
142	Друге болести ува и болести мастоидног наставка	H60-H62, H80-H83, H92-H95	27518	1.03	60.57
IX	БОЛЕСТИ СИСТЕМА КРВОТОКА	I00 - I99	1651	0.06	3.63
<i>Diseases of the circulatory system</i>					
143	Акутна реуматска грозница	I00-I02	9	0.00	0.02
144	Хроничне реуматске болести срца	I05-I09	6	0.00	0.01
145	Повишен крвни притисак, непознатог порекла	I10	145	0.01	0.32
146	Друге болести узроковане повишеним крвним притиском	I11-I15	28	0.00	0.06
148	Друге исхемијске болести срца	I20, I23-I25	10	0.00	0.02
150	Поремећаји спроводног система срца и аритмије	I44-I49	287	0.01	0.63
151	Срчана инсуфицијенција	I50	7	0.00	0.02
152	Друге болести срца	I27-I43, I51-I52	240	0.01	0.53
153	Крварења у мозгу	I60-I62	11	0.00	0.02
154	Инфаркт мозга	I63	6	0.00	0.01
156	Друге болести крвног судова мозга	I65-I69	11	0.00	0.02

3. ЗДРАВСТВЕНА ЗАШТИТА НА ПРИМАРНОМ НИВОУ У РЕПУБЛИЦИ СРБИЈИ, 2019*PRIMARY HEALTH CARE SERVICE IN REPUBLIC OF SERBIA, 2019***3.2 Служба за здравствену заштиту деце***Child health services***3.2.3 Утврђена обољења, стања и повреде по групама***Diagnosed diseases, conditions and injuries by group*

				Укупно	Индекс структуре	Стопа на 1000 становника
				<i>Total</i>	<i>structure index</i>	<i>Rate per 1000 population</i>
МОРБИДИТЕТНА ЛИСТА (10 МКБ)						
<i>DISEASES AND CONDITIONS – ICD-10</i>						
157	Атеросклероза - закречавање великих крвних судова	170		1	0.00	0.00
158	Друге болести периферних крвних судова	173		6	0.00	0.01
159	Емболија и тромбоза артерија	174		1	0.00	0.00
160	Друге болести артерија, артериола и капилара	171-172,177-179		22	0.00	0.05
161	Емболија и тромбоза вена	180-182		11	0.00	0.02
162	Проширене вене ногу	183		1	0.00	0.00
163	Хемороиди	184		125	0.00	0.28
164	Друге болести крвотока	185-199		724	0.03	1.59
X	БОЛЕСТИ СИСТЕМА ЗА ДИСАЊЕ	J00 - J99		1075398	40.41	2367.04
	<i>Diseases of the respiratory system</i>					
165	Акутно запаљење ждрела, синуса и крајника	J02-J03		417831	15.70	919.68
166	Акутно запаљење грљана и акутно запаљење душника	J04		65450	2.46	144.06
167	Акутна инфекција горњих респираторних путева	J00-J01, J05-J06		375782	14.12	827.13
168	Грип	J10-J11		4533	0.17	9.98
169	Запаљење плућа	J12-J18		7657	0.29	16.85
170	Бронхитис - акутно запаљење душница	J20-J21		132979	5.00	292.70
171	Хронично запаљење синуса	J32		995	0.04	2.19
172	Друге болести носа и синуса носа	J30-J31, J33-J34		21632	0.81	47.61
173	Хроничне болести крајника и трећег крајника	J35		15684	0.59	34.52
174	Друге болести горњег дела система за дисање	J36-J39		344	0.01	0.76
175	Запаљења душница, емфизем и друге обструктивне болести плућа	J40-J44		7756	0.29	17.07
176	Астма	J45-J46		22353	0.84	49.20
177	Бронхиектазија	J47		55	0.00	0.12
179	Друге болести система за дисање	J22, J66-J99		2347	0.09	5.17
XI	БОЛЕСТИ СИСТЕМА ЗА ВАРЕЊЕ	K00 - K93		58691	2.21	129.18
	<i>Diseases of the digestive system</i>					
180	Каријес - квар зуба	K02		987	0.04	2.17

3. ЗДРАВСТВЕНА ЗАШТИТА НА ПРИМАРНОМ НИВОУ У РЕПУБЛИЦИ СРБИЈИ, 2019*PRIMARY HEALTH CARE SERVICE IN REPUBLIC OF SERBIA, 2019***3.2 Служба за здравствену заштиту деце***Child health services***3.2.3 Утврђена обољења, стања и повреде по групама***Diagnosed diseases, conditions and injuries by group*

		Укупно	Индекс структуре	Стопа на 1000 становника	
МОРБИДИТЕТНА ЛИСТА (10 МКБ)		<i>Total</i>	<i>structure index</i>	<i>Rate per 1000 population</i>	
<i>DISEASES AND CONDITIONS – ICD-10</i>					
181	Друге болести зуба и потпорних структура	K00-K01,K03-K08	4845	0.18	10.66
182	Друге болести усне дупље, плувачних жлезда и вилица	K09-K14	5819	0.22	12.81
183	Чир желуца, чир дванаестопалачног црева	K25-K27	87	0.00	0.19
184	Запаљење желуца и дванаестопалачног црева	K29	537	0.02	1.18
185	Друге болести једњака, желуца и дванаестопалачног црева	K20-K23,K28,K30-K31	15016	0.56	33.05
186	Болести слепог црева	K35-K38	257	0.01	0.57
187	Препонска кила	K40	2490	0.09	5.48
188	Друге киле	K41-K46	920	0.03	2.02
189	Кронова болест и улцерозни колитис	K50-K51	213	0.01	0.47
190	Паралитички завезано црево и зачепљење црева, без киле	K56	69	0.00	0.15
191	Дивертикулоза - врећаста проширења црева	K57	27	0.00	0.06
192	Друге болести црева и потрбушнице	K52-K55,K58-K67	24791	0.93	54.57
194	Друге болести јетре	K71-K77	128	0.00	0.28
195	Камен у жучној кеси и запаљење жучне кесе	K80-K81	30	0.00	0.07
196	Акутно запаљење и дуге болести гуштераче	K85-K86	136	0.01	0.30
197	Друге болести система за варење	K82-K83,K87-K93	2339	0.09	5.15
XII	БОЛЕСТИ КОЖЕ И ПОТКОЖНОГ ТКИВА	L00 - L99	96994	3.65	213.49
	<i>Diseases of the skin and subcutaneous tissue</i>				
198	Инфекције коже и поткожног ткива	L00-L08	25689	0.97	56.54
199	Друге болести коже и поткожног ткива	L10-L99	71305	2.68	156.95
XIII	БОЛЕСТИ МИШИЋНО-КОШТАНОГ СИСТЕМА И ВЕЗИВНОГ ТКИВА	M00 - M99	12209	0.46	26.87
	<i>Diseases of the musculoskeletal system and connective tissue</i>				
200	Запаљења зглобова	M05-M14	336	0.01	0.74
201	Дегенеративно обољење зглобова	M15-M19	87	0.00	0.19
202	Стечени деформитети удова	M20-M21	3247	0.12	7.15
203	Друга обољења зглобова	M00-M03,M22-M25	1044	0.04	2.30
204	Систематска обољења везивног ткива	M30-M36	473	0.02	1.04

3. ЗДРАВСТВЕНА ЗАШТИТА НА ПРИМАРНОМ НИВОУ У РЕПУБЛИЦИ СРБИЈИ, 2019

PRIMARY HEALTH CARE SERVICE IN REPUBLIC OF SERBIA, 2019

3.2 Служба за здравствену заштиту деце

Child health services

3.2.3 Утврђена обољења, стања и повреде по групама

Diagnosed diseases, conditions and injuries by group

		Укупно	Индекс структуре	Стопа на 1000 становника	
		Total	structure index	Rate per 1000 population	
МОРБИДИТЕТНА ЛИСТА (10 МКБ)					
<i>DISEASES AND CONDITIONS – ICD-10</i>					
205	Поремећаји вратног и других међупршљеног диска	M50-M51	88	0.00	0.19
206	Друга обољења леђа	M40-M49,M53-M54	4372	0.16	9.62
207	Болести меког ткива	M60-M79	2197	0.08	4.84
208	Поремећаји структуре и густине костију	M80-M85	25	0.00	0.06
209	Остеомијелитис	M86	5	0.00	0.01
210	Друге болести мишићно-коштаног система и везивног ткива	M87-M99	335	0.01	0.74
XIV	БОЛЕСТИ МОКРАЋНО-ПОЛНОГ СИСТЕМА	N00 - N99	42885	1.61	94.39
<i>Diseases of the genitourinary system</i>					
211	Акутни и перакутни запаљенски бубрежни синдроми	N00,N01	125	0.00	0.28
212	Друге болести гломерула бубрега	N02-N08	132	0.00	0.29
213	Тубуло-интерстицијалне болести бубрега	N10-N16	1043	0.04	2.30
214	Бубрежан инсуфицијенција	N17-N19	81	0.00	0.18
215	Уролитијаза- мокраћни каменци	N20-N23	349	0.01	0.77
216	Запаљење мокраћне бешике	N30	14134	0.53	31.11
217	Друге болести система за мокрење	N25-N29,N31-N39	12667	0.48	27.88
218	Повећање простате	N40	100	0.00	0.22
219	Друге болести простате	N41-N42	9	0.00	0.02
220	Водена кила и накупљање семена у овојници мушких полних жлезда	N43	806	0.03	1.77
221	Превелик препуцијум (удна навлака), фимоза и парафимоза	N47	6880	0.26	15.14
222	Друге болести мушких полних органа	N44-N46,N48-N51	3577	0.13	7.87
223	Болести дојке	N60-N64	132	0.00	0.29
224	Запаљење јајовода и запаљење јајника	N70	19	0.00	0.04
225	Запаљење грлића материце	N72	106	0.00	0.23
226	Друга запаљења женских карличних органа	N71,N73-N77	1591	0.06	3.50
229	Незапаљенске болести јајника, јајовода и широког лигамента	N83	14	0.00	0.03
233	Друга обољења полномокраћног пута	N82,N84-N90,N93-N94, N96, N98-N99	1120	0.04	2.47

3. ЗДРАВСТВЕНА ЗАШТИТА НА ПРИМАРНОМ НИВОУ У РЕПУБЛИЦИ СРБИЈИ, 2019

PRIMARY HEALTH CARE SERVICE IN REPUBLIC OF SERBIA, 2019

3.2 Служба за здравствену заштиту деце

Child health services

3.2.3 Утврђена обољења, стања и повреде по групама

Diagnosed diseases, conditions and injuries by group

				Укупно	Индекс структуре	Стопа на 1000 становника
				Total	structure index	Rate per 1000 population
МОРБИДИТЕТНА ЛИСТА (10 МКБ)						
<i>DISEASES AND CONDITIONS – ICD-10</i>						
XVI	СТАЊА У ПОРОЂАЈНОМ ПЕРИОДУ	P00 -	P96	15203	0.57	33.46
	<i>Certain conditions originating in the perinatal period</i>					
	245 Оштећење плода и новорођенчета због болести мајке и компликација трудноће, трудова и порођаја		P00-P04	53	0.00	0.12
	246 Поремећаји у току трудноће и развоја плода		P05-P07	1966	0.07	4.33
	247 Порођајне повреде новорођенчета		P10-P07	621	0.02	1.37
	248 Недостатак кисеоника у материци и гушење новорођенчета узроковано недостатком кисеоника		P20-P21	803	0.03	1.77
	249 Друге сметње дисања у порођајном периоду		P22-P28	854	0.03	1.88
	250 Урођена инфекција и паразитарне болести		P35-P37	194	0.01	0.43
	251 Друге специфичне инфекције у порођајном периоду		P38-P39	1955	0.07	4.30
	252 Хемолитичка болест - разарање црвених крвних зрнаца плода и новорођенчета		P55	100	0.00	0.22
	253 Друга стања у порођајном периоду		P08,P29,P50-P54,P56-P96	8657	0.33	19.05
XVII	УРОЂЕНЕ НАКАЗНОСТИ, ДЕФОРМАЦИЈЕ И ХРОМОЗОМСКЕ НЕНОРМАЛНОСТИ	Q00 -	Q99	26416	0.99	58.14
	<i>Congenital malformations, deformations and chromosomal abnormalities</i>					
	254 Спина бифида - расцеп стуба кичме		Q05	152	0.01	0.33
	255 Друге урођене анормалије нервног система		Q00-Q04,Q06-Q07	396	0.01	0.87
	256 Урођене анормалије циркулаторног система		Q20-Q28	2830	0.11	6.23
	257 Расцеп усне и расцеп непца		Q35-Q37	368	0.01	0.81
	258 Урођени недостатак, урођена преграда и сужење танког црева		Q41	29	0.00	0.06
	259 Друге урођене анормалије система за варење		Q38-Q40,Q42-Q45	1056	0.04	2.32
	260 Неспуштени тестис		Q53	1919	0.07	4.22
	261 Друге анормалије полномокраћног система		Q50-Q52,Q54-Q64	3496	0.13	7.69
	262 Урођени деформитети кука		Q65	679	0.03	1.49
	263 Урођени деформитети стопала		Q66	10514	0.40	23.14
	264 Друге урођене анормалије и деформације мишићно-коштаног система		Q67-Q79	3430	0.13	7.55
	265 Друге урођене анормалије		Q10-Q18,Q30-Q34,Q80-Q89	1324	0.05	2.91
	266 Хромозомске ненормалности		Q90-Q99	223	0.01	0.49

3. ЗДРАВСТВЕНА ЗАШТИТА НА ПРИМАРНОМ НИВОУ У РЕПУБЛИЦИ СРБИЈИ, 2019

PRIMARY HEALTH CARE SERVICE IN REPUBLIC OF SERBIA, 2019

3.2 Служба за здравствену заштиту деце

Child health services

3.2.3 Утврђена обољења, стања и повреде по групама

Diagnosed diseases, conditions and injuries by group

				Укупно	Индекс структуре	Стопа на 1000 становника
				Total	structure index	Rate per 1000 population
МОРБИДИТЕТНА ЛИСТА (10 МКБ)						
DISEASES AND CONDITIONS – ICD-10						
XVIII СИМПТОМИ, ЗНАЦИ И ПАТОЛОШКИ КЛИНИЧКИ И ЛАБОРАТОРИЈСКИ НАЛАЗИ	R00 -	R99		224157	8.42	493.39
<i>Symptoms, signs and abnormal clinical and laboratory findings, not elsewhere classified</i>						
267 Бол у трбуху и карлици		R10		19655	0.74	43.26
268 Грозница непознатог порекла		R50		97032	3.65	213.58
269 Старост		R54		837	0.03	1.84
270 Други симптоми, знаци и ненормални клинички и лабораторијски налази		R00-R09,R11-R49,R51-R53,R55-R99		106633	4.01	234.71
XIX ПОВРЕДЕ, ТРОВАЊА И ПОСЛЕДИЦЕ ДЕЛОВАЊА СПОЉНИХ ФАКТОРА	S00 -	T98		48278	1.81	106.26
<i>Injury, poisoning and certain other consequences of external causes</i>						
271 Прелом лобање и прелом костију лица		S02		238	0.01	0.52
272 Преломи врата, грудног коша и карлице		S12,S22,S32,T08		21	0.00	0.05
273 Прелом бутне кости		S72		102	0.00	0.22
274 Преломи других костију удова		S42,S52,S62,S82, S92,T10,T12		2288	0.09	5.04
275 Преломи у више предела тела		T02		7	0.00	0.02
276 Специфична и вишеструка уганућа, расцепи и утиснућа		S03,S13,S23,S33, S43, S53, S63,S73, S83,S93,T03		1747	0.07	3.85
277 Повреда ока и очне дупље		S05		244	0.01	0.54
278 Интракранијална повреда		S06		119	0.00	0.26
279 Друге повреде унутрашњих органа		S26-S27,S36-S37		25	0.00	0.06
280 Ударне повреде и специфичне, вишеструке повреде са ампутацијама		S07-S08,S17-S18, S28, S38, S47-S48, S57-S58, S67-S68, S77-S78,S87-S88, S97-S98, T04-T05		75	0.00	0.17
281 Друге специфичне, неспецифичне и вишеструке повреде		S00-S01,S04,S09-S11,S14-S16, S19-S21,S24-S25,S29-S31,S34-S35, S39-S41,S44-S46,S49-S51, S54-S56,S59-S61,S64-S66, S69-S71, S74-S76, S79-S81, S84-S86, S89-S91, S94-S96, S99,T00-T01,T06-T07,T09,T11,T13-T14		34530	1.30	76.00
282 Последице уласка страног тела кроз природни отвор тела		T15-T19		1442	0.05	3.17
283 Опекотине и разједи		T20-T32		3072	0.12	6.76
284 Тровање лековима, препаратима и биолошким супстанцама		T36-T50		167	0.01	0.37
285 Токсична дејства супстанци немедицинског порекла		T51-T65		394	0.01	0.87
286 Синдром лошег поступања		T74		37	0.00	0.08

3. ЗДРАВСТВЕНА ЗАШТИТА НА ПРИМАРНОМ НИВОУ У РЕПУБЛИЦИ СРБИЈИ, 2019*PRIMARY HEALTH CARE SERVICE IN REPUBLIC OF SERBIA, 2019*

3.2 Служба за здравствену заштиту деце

Child health services

3.2.3 Утврђена обољења, стања и повреде по групама

Diagnosed diseases, conditions and injuries by group

					Укупно	Индекс структуре	Стопа на 1000 становника
					<i>Total</i>	<i>structure index</i>	<i>Rate per 1000 population</i>
МОРБИДИТЕТНА ЛИСТА (10 МКБ)							
<i>DISEASES AND CONDITIONS – ICD-10</i>							
287	Други и неспецифични утицаји спољних узрока	T33-T35, T66-T73, T75-T78			2518	0.09	5.54
288	Неке ране компл. повреда и компликације хируршким и медицинским збрињавањем неклассификоване на друго	T79-T88			329	0.01	0.72
289	Последице повреда, тровања и других дејстава спољних узрока	T90-T98			923	0.03	2.03
XXI	ФАКТОРИ КОЈИ УТИЧУ НА ЗДРАВСТВЕНО СТАЊЕ И КОНТАКТ СА ЗДРАВСТВЕНОМ СЛУЖБОМ	Z00 - Z99			652027	24.50	1435.16
	<i>Factors influencing health status and contact with health services</i>						
290	Лица која траже здравствене услуге ради прегледа и испитивања	Z00-Z13			413439	15.54	910.01
291	Асимптоматска инфекција вирусом хумане имунодефицијенције (HIV)	Z21			22	0.00	0.05
292	Остале особе са потенцијалним ризицима по здравље повезаним са заразним болестима	Z20, Z22-Z29			134099	5.04	295.16
293	Контрацепција	Z30			1	0.00	0.00
294	Препорођајни прегледи и друге контроле трудноће	Z34-Z36			1086	0.04	2.39
295	Живорођена деца према месту рођења	Z38			16357	0.61	36.00
296	Нега и преглед после порођаја	Z39			2	0.00	0.00
297	Особе у контакту са здравственом службом због специфичних медицинских продурa и здравствене неге	Z40-Z54			2176	0.08	4.79
298	Лица у здравственим службама из других разлога	Z31-Z33, Z37, Z55-Z99			84845	3.19	186.75

3. ЗДРАВСТВЕНА ЗАШТИТА НА ПРИМАРНОМ НИВОУ У РЕПУБЛИЦИ СРБИЈИ, 2019

PRIMARY HEALTH CARE SERVICE IN REPUBLIC OF SERBIA, 2019

3.2 Служба за здравствену заштиту деце

Child health services

3.2.3 Утврђена обољења, стања и повреде по групама

Diagnosed diseases, conditions and injuries by group

		Укупно	Индекс структуре	Стопа на 1000 становника
		Total	structure index	Rate per 1000 population
МОРБИДИТЕТНА ЛИСТА (10 МКБ)				
DISEASES AND CONDITIONS – ICD-10				
Србија - Север	<i>Serbia - North</i>	1459639	100.00	5913.04
1 ЗАРАЗНЕ И ПАРАЗИТАРНЕ БОЛЕСТИ		120992	8.29	490.14
	<i>Certain infectious and parasitic diseases</i>			
3	Шигелоза, узročник Shigellae	A03	2	0.00
5	Други гастроентеритис и колитис инфективног или неозначеног порекла	A09	9248	0.63
6	Друге цревне заразне болести	A02, A04-A05, A07-A08	17759	1.22
7	Туберкулоза органа за дисање	A15-A16	2	0.00
15	Велики кашаљ	A37	6	0.00
17	Сепса	A40-A41	15	0.00
18	Бактеријска инфекција неозначене локализације	A21-A22, A24-A28, A31-A32, A38, A42-A49	1477	0.10
24	Друге инфекције претежно пренете сексуалним путем	A57-A64	1	0.00
30	Запаљење мозга узроковано вирусом	A83-A86	7	0.00
33	Инфекције узроковане херпес вирусом, узročник Херпес симплекс	B00	1217	0.08
34	Варичела и Херпес зостер	B01-B02	17991	1.23
35	Морбили - мале богиње	B05	1826	0.13
38	Друга вирусна запаљења јетре	B15, B17-B19	15	0.00
40	Заушке	B26	50	0.00
41	Друге вирусне болести	A81, A87-A89, B03-B04, B07-B09, B25, B27-B34	64107	4.39
42	Микозе	B35-B49	4651	0.32
44	Лајшманијаза	B55	4	0.00
46	Шистозомијаза	B65	1	0.00
47	Друге болести узроковане метиљима	B66	2	0.00
48	Ехинококоза	B67	1	0.00
52	Анкилостомијаза	B76	7	0.00
53	Друге хелминтијазе	B68-B71, B75, B77-B83	1024	0.07

3. ЗДРАВСТВЕНА ЗАШТИТА НА ПРИМАРНОМ НИВОУ У РЕПУБЛИЦИ СРБИЈИ, 2019

PRIMARY HEALTH CARE SERVICE IN REPUBLIC OF SERBIA, 2019

3.2 Служба за здравствену заштиту деце

Child health services

3.2.3 Утврђена обољења, стања и повреде по групама

Diagnosed diseases, conditions and injuries by group

		Укупно	Индекс структуре	Стопа на 1000 становника
МОРБИДИТЕТНА ЛИСТА (10 МКБ)		Total	structure index	Rate per 1000 population
DISEASES AND CONDITIONS – ICD-10				
54	Последице туберкулозе	B90	1	0.00
57	Дуге заразне болести и паразитарне болести	A65-A67, A69-A70, A74, A77-A79, B58-B64, B85-B89, B94, B99	1578	0.11
		2448	0.17	9.92
II ТУМОРИ				
<i>Neoplasms</i>				
58	Злоћудни тумори усне, уста и ждрела	C00-C14	1	0.00
65	Други злоћудни тумори органа за варење	C17,C23-C24,C26	1	0.00
67	Злоћудни тумор душника, душница и плућа	C33-C34	1	0.00
69	Злоћудни тумори кости и зглобне хрскавице	C40-C41	2	0.00
70	Меланом - црни злоћудни тумор коже	C43	1	0.00
71	Други злоћудни тумори коже	C44	1	0.00
72	Злоћудни тумори везивног и меког ткива	C45-C49	15	0.00
80	Други злоћудни тумори система за мокрење	C64-C66,C68	10	0.00
81	Злоћудни тумор ока и припојака ока	C69	15	0.00
82	Злоћудни тумор мозга	C71	33	0.00
83	Злоћудни тумори других делова централног нервног система	C70,C72	1	0.00
84	Други секундарни, злоћудни тумори неозначених и разних локализација	C73-C80,C97	13	0.00
85	Хочкинова болест - злоћудни тумор лимфног ткива	C81	1	0.00
86	Не - Хочкинови лимфоми	C82-C85	3	0.00
87	Леукемија	C91-C95	101	0.01
88	Други злоћудни тумори лимфне жлезде, крвне лозе и средног ткива	C88-C90,C96	7	0.00
89	Карцином - рак "in situ" грлића материце	D06	4	0.00
90	Младеж и други доброћудни тумори коже	D22-D23	436	0.03
91	Доброћудни тумор дојке	D24	6	0.00
92	Тумор глатког мишића материце	D25	1	0.00
93	Доброћудни тумор јајника	D27	3	0.00

3. ЗДРАВСТВЕНА ЗАШТИТА НА ПРИМАРНОМ НИВОУ У РЕПУБЛИЦИ СРБИЈИ, 2019

PRIMARY HEALTH CARE SERVICE IN REPUBLIC OF SERBIA, 2019

3.2 Служба за здравствену заштиту деце

Child health services

3.2.3 Утврђена обољења, стања и повреде по групама

Diagnosed diseases, conditions and injuries by group

		Укупно	Индекс структуре	Стопа на 1000 становника	
МОРБИДИТЕТНА ЛИСТА (10 МКБ)		Total	structure index	Rate per 1000 population	
DISEASES AND CONDITIONS – ICD-10					
94	Доброћудни тумор мокраћних органа	D30	7	0.00	0.03
95	Доброћудни тумор мозга и других делова централног нервног система	D33	26	0.00	0.11
96	Доброћудни тумори, други тумори "ин ситу"и тумори неизвесног и непознатог исхода	D00-D05, D07-D21, D26, D28-D29, D31-D32, D34-D48	1759	0.12	7.13
III БОЛЕСТИ КРВИ И КРВОТВОРНИХ ОРГАНА И ПОРЕМЕЋАЈИ ИМУНИТЕТА		9587	0.66	38.84	
<i>Diseases of the blood and blood-forming organs and certain disorders involving the immune mechanism</i>					
97	Анемија узрокована недостатком гвожђа	D50	8118	0.56	32.89
98	Друге анемије	D51-D64	309	0.02	1.25
99	Поремећаји згрушавања крви и друге болести крви и крвотворних органа	D65-D77	1019	0.07	4.13
100	Неки поремећаји имунитета	D80-D89	141	0.01	0.57
IV БОЛЕСТИ ЖЛЕЗДА СА УНУТРАШЊИМ ЛУЧЕЊЕМ, ИСХРАНЕ И МЕТАБОЛИЗМА		4968	0.34	20.13	
<i>Endocrine, nutritional and metabolic diseases</i>					
101	Поремећаји штитасте жлезде услед недостатка јода	E00-E02	15	0.00	0.06
102	Тиреотоксикоза - повећана функција штитасте жлезде	E05	5	0.00	0.02
103	Други поремећаји штитасте жлезде	E03-E04, E06-E07	214	0.01	0.87
104	Шећерна болест	E10-E14	314	0.02	1.27
105	Потхрањеност	E40-E46	624	0.04	2.53
106	Авитаминоза А	E50	2	0.00	0.01
107	Други недостаци витамина	E51-E56	97	0.01	0.39
108	Последице потхрањености и други недостаци хранљивих материја	E64	2	0.00	0.01
109	Општа гојазност	E66	1537	0.11	6.23
110	Смањење количине воде и запремине крви	E86	746	0.05	3.02
111	Поремећаји исхране и поремећаји метаболизма у болестима класификованим на другом месту	E15-E35, E58-E63, E65, E67-E85, E87-E90	1412	0.10	5.72
V ДУШЕВНИ ПОРЕМЕЋАЈИ И ПОРЕМЕЋАЈИ ПОНАШАЊА		8976	0.61	36.36	
<i>Mental and behavioural disorders</i>					
115	Схизофренија, схизотипски поремећаји, суманути поремећаји	F20-F29	5	0.00	0.02
116	Поремећаји расположења (афективни поремећаји)	F30-F39	60	0.00	0.24

3. ЗДРАВСТВЕНА ЗАШТИТА НА ПРИМАРНОМ НИВОУ У РЕПУБЛИЦИ СРБИЈИ, 2019

PRIMARY HEALTH CARE SERVICE IN REPUBLIC OF SERBIA, 2019

3.2 Служба за здравствену заштиту деце

Child health services

3.2.3 Утврђена обољења, стања и повреде по групама

Diagnosed diseases, conditions and injuries by group

	Укупно	Индекс структуре	Стопа на 1000 становника	
	Total	structure index	Rate per 1000 population	
МОРБИДИТЕТНА ЛИСТА (10 МКБ)				
<i>DISEASES AND CONDITIONS – ICD-10</i>				
117 Неуротски, стресогени и телесно манифестни поремећаји	F40-F48	81	0.01	0.33
118 Душевна заосталост	F70-F79	376	0.03	1.52
119 Други душевни поремећаји и поремећаји понашања	F04-F09, F50-F69, F80-F99	8454	0.58	34.25
VI БОЛЕСТИ НЕРВНОГ СИСТЕМА		4104	0.28	16.63
<i>Diseases of the nervous system</i>				
120 Запаљенске болести централног нервног система	G00-G09	53	0.00	0.21
123 Мултипла склероза	G35	82	0.01	0.33
124 Епилепсија	G40-G41	1432	0.10	5.80
125 Мигрена и друге главобоље	G43-G44	554	0.04	2.24
126 Прозазни церебрални исхемијски напади и сродни синдроми	G45	3	0.00	0.01
127 Поремећаји живаца, коренова и снопова живаца	G50-G59	91	0.01	0.37
128 Мождана парализа и други синдроми парализе	G80-G83	532	0.04	2.16
129 Друге болести нервног система	G10-G13, G21-G26, G31-G32, G36-G37, G46-G47, G60-G73, G90-G99	1357	0.09	5.50
VII БОЛЕСТИ ОКА И ПРИПОЈАКА ОКА		29536	2.02	119.65
<i>Diseases of the eye and adnexa</i>				
130 Болести очног капка	H00-H01	2486	0.17	10.07
131 Болести вежњаче ока	H10-H13	21177	1.45	85.79
132 Болести бењаче и рожњаче	H15-H19	72	0.00	0.29
133 Обољења сочива ока	H25-H28	5	0.00	0.02
134 Одлубливање мрежњаче и расцеп мрежњаче	H33	8	0.00	0.03
135 Глауком	H40-H42	51	0.00	0.21
136 Разрокост	H49-H50	1298	0.09	5.26
137 Поремећаји преламања светлости и поремећаји прилагођавања ока	H52	1364	0.09	5.53
138 Оштећење вида укључујући слепило	H54	86	0.01	0.35
139 Други поремећаји ока и припојака ока	H02-H06, H20-H22, H30-H32, H34-H36, H43-H48, H51, H53, H55-H59	2989	0.20	12.11

3. ЗДРАВСТВЕНА ЗАШТИТА НА ПРИМАРНОМ НИВОУ У РЕПУБЛИЦИ СРБИЈИ, 2019

PRIMARY HEALTH CARE SERVICE IN REPUBLIC OF SERBIA, 2019

3.2 Служба за здравствену заштиту деце

Child health services

3.2.3 Утврђена обољења, стања и повреде по групама

Diagnosed diseases, conditions and injuries by group

		Укупно	Индекс структуре	Стопа на 1000 становника
		Total	structure index	Rate per 1000 population
МОРБИДИТЕТНА ЛИСТА (10 МКБ)				
<i>DISEASES AND CONDITIONS – ICD-10</i>				
viii	БОЛЕСТИ УВА И БОЛЕСТИ МАСТОИДНОГ НАСТАВКА	77629	5.32	314.48
	<i>Diseases of the ear and mastoid process</i>			
140	Болести средњег ува и болести мастоидног наставка	H65-H75	56478	3.87
141	Губитак слуха	H90-H91	457	0.03
142	Друге болести ува и болести мастоидног наставка	H60-H62,H80-H83,H92-H95	20694	1.42
ix	БОЛЕСТИ СИСТЕМА КРВОТОКА	1035	0.07	4.19
	<i>Diseases of the circulatory system</i>			
143	Акутна реуматска грозница	I00-I02	1	0.00
144	Хроничне реуматске болести срца	I05-I09	1	0.00
145	Повишен крвни притисак, непознатог порекла	I10	92	0.01
146	Друге болести узроковане повишеним крвним притиском	I11-I15	19	0.00
148	Друге исхемијске болести срца	I20,I23-I25	9	0.00
150	Поремећаји спроводног система срца и аритмије	I44-I49	170	0.01
151	Срчана инсуфицијенција	I50	5	0.00
152	Друге болести срца	I27-I43,I51-I52	132	0.01
153	Крварења у мозгу	I60-I62	7	0.00
154	Инфаркт мозга	I63	1	0.00
156	Друге болести крвног судова мозга	I65-I69	5	0.00
157	Атеросклероза - закречавање великих крвних судова	I70	1	0.00
158	Друге болести периферних крвних судова	I73	5	0.00
160	Друге болести артерија, артериола и капилара	I71-I72,I77-I79	6	0.00
161	Емболија и тромбоза вена	I80-I82	9	0.00
162	Проширене вене ногу	I83	1	0.00
163	Хемороиди	I84	81	0.01
164	Друге болести крвотока	I85-I99	490	0.03
x	БОЛЕСТИ СИСТЕМА ЗА ДИСАЊЕ	499547	34.22	2023.68
	<i>Diseases of the respiratory system</i>			

3. ЗДРАВСТВЕНА ЗАШТИТА НА ПРИМАРНОМ НИВОУ У РЕПУБЛИЦИ СРБИЈИ, 2019*PRIMARY HEALTH CARE SERVICE IN REPUBLIC OF SERBIA, 2019***3.2 Служба за здравствену заштиту деце***Child health services***3.2.3 Утврђена обољења, стања и повреде по групама***Diagnosed diseases, conditions and injuries by group*

		Укупно	Индекс структуре	Стопа на 1000 становника	
		<i>Total</i>	<i>structure index</i>	<i>Rate per 1000 population</i>	
МОРБИДИТЕТНА ЛИСТА (10 МКБ)					
<i>DISEASES AND CONDITIONS – ICD-10</i>					
165	Акутно запаљење ждрела, синуса и крајника	J02-J03	154061	10.55	624.11
166	Акутно запаљење гркљана и акутно запаљење душника	J04	26961	1.85	109.22
167	Акутна инфекција горњих респираторних путева	J00-J01,J05-J06	203263	13.93	823.42
168	Грип	J10-J11	2396	0.16	9.71
169	Запаљење плућа	J12-J18	4574	0.31	18.53
170	Бронхитис - акутно запаљење душница	J20-J21	69386	4.75	281.08
171	Хронично запаљење синуса	J32	444	0.03	1.80
172	Друге болести носа и синуса носа	J30-J31,J33-J34	9689	0.66	39.25
173	Хроничне болести крајника и трећег крајника	J35	10049	0.69	40.71
174	Друге болести горњег дела система за дисање	J36-J39	108	0.01	0.44
175	Запаљења душница, емфизем и друге обструктивне болести плућа	J40-J44	3105	0.21	12.58
176	Астма	J45-J46	13570	0.93	54.97
177	Бронхиектазија	J47	24	0.00	0.10
179	Друге болести система за дисање	J22,J66-J99	1917	0.13	7.77
XI	БОЛЕСТИ СИСТЕМА ЗА ВАРЕЊЕ		24750	1.70	100.26
	<i>Diseases of the digestive system</i>				
180	Каријес - квар зуба	K02	609	0.04	2.47
181	Друге болести зуба и потпорних структура	K00-K01,K03-K08	2813	0.19	11.40
182	Друге болести усне дупље, плувачних жлезда и вилица	K09-K14	2894	0.20	11.72
183	Чир желуца, чир дванаестопалачног црева	K25-K27	5	0.00	0.02
184	Запаљење желуца и дванаестопалачног црева	K29	361	0.02	1.46
185	Друге болести једњака, желуца и дванаестопалачног црева	K20-K23,K28,K30-K31	4006	0.27	16.23
186	Болести слепог црева	K35-K38	171	0.01	0.69
187	Препонска кила	K40	1332	0.09	5.40
188	Друге киле	K41-K46	632	0.04	2.56

3. ЗДРАВСТВЕНА ЗАШТИТА НА ПРИМАРНОМ НИВОУ У РЕПУБЛИЦИ СРБИЈИ, 2019*PRIMARY HEALTH CARE SERVICE IN REPUBLIC OF SERBIA, 2019***3.2 Служба за здравствену заштиту деце***Child health services***3.2.3 Утврђена обољења, стања и повреде по групама***Diagnosed diseases, conditions and injuries by group*

		Укупно	Индекс структуре	Стопа на 1000 становника
		<i>Total</i>	<i>structure index</i>	<i>Rate per 1000 population</i>
МОРБИДИТЕТНА ЛИСТА (10 МКБ)				
<i>DISEASES AND CONDITIONS – ICD-10</i>				
189	Кронова болест и улцерозни колитис	K50-K51	77	0.01
190	Паралитички завезано црево и зачепљење црева, без киле	K56	47	0.00
192	Друге болести црева и потрбушнице	K52-K55,K58-K67	10274	0.70
194	Друге болести јетре	K71-K77	77	0.01
195	Камен у жучној кеси и запаљење жучне кесе	K80-K81	16	0.00
196	Акутно запаљење и дуге болести гуштераче	K85-K86	11	0.00
197	Друге болести система за варење	K82-K83,K87-K93	1425	0.10
XII	БОЛЕСТИ КОЖЕ И ПОТКОЖНОГ ТКИВА		49738	3.41
	<i>Diseases of the skin and subcutaneous tissue</i>			201.49
198	Инфекције коже и поткожног ткива	L00-L08	14543	1.00
199	Друге болести коже и поткожног ткива	L10-L99	35195	2.41
XIII	БОЛЕСТИ МИШИЋНО-КОШТАНОГ СИСТЕМА И ВЕЗИВНОГ ТКИВА		8627	0.59
	<i>Diseases of the musculoskeletal system and connective tissue</i>			34.95
200	Запаљења зглобова	M05-M14	221	0.02
201	Дегенеративно обољење зглобова	M15-M19	80	0.01
202	Стечени деформитети удова	M20-M21	2833	0.19
203	Друга обољења зглобова	M00-M03,M22-M25	603	0.04
204	Систематска обољења везивног ткива	M30-M36	430	0.03
205	Поремећаји вратног и других међупршљенског диска	M50-M51	33	0.00
206	Друга обољења леђа	M40-M49,M53-M54	2827	0.19
207	Болести меког ткива	M60-M79	1369	0.09
208	Поремећаји структуре и густине костију	M80-M85	14	0.00
209	Остеомијелитис	M86	1	0.00
210	Друге болести мишићно-коштаног система и везивног ткива	M87-M99	216	0.01
XIV	БОЛЕСТИ МОКРАЉНО-ПОЛНОГ СИСТЕМА		22660	1.55
	<i>Diseases of the genitourinary system</i>			91.80
211	Акутни и перакутни запаљенски бубрежни синдроми	N00,N01	23	0.00

3. ЗДРАВСТВЕНА ЗАШТИТА НА ПРИМАРНОМ НИВОУ У РЕПУБЛИЦИ СРБИЈИ, 2019*PRIMARY HEALTH CARE SERVICE IN REPUBLIC OF SERBIA, 2019***3.2 Служба за здравствену заштиту деце***Child health services***3.2.3 Утврђена обољења, стања и повреде по групама***Diagnosed diseases, conditions and injuries by group*

		Укупно	Индекс структуре	Стопа на 1000 становника	
МОРБИДИТЕТНА ЛИСТА (10 МКБ)		<i>Total</i>	<i>structure index</i>	<i>Rate per 1000 population</i>	
<i>DISEASES AND CONDITIONS – ICD-10</i>					
212	Друге болести гломерула бубрега	N02-N08	80	0.01	0.32
213	Тубуло-интерстицијалне болести бубрега	N10-N16	714	0.05	2.89
214	Бубрежан инсуфицијенција	N17-N19	57	0.00	0.23
215	Уролитијаза- мокраћни каменци	N20-N23	168	0.01	0.68
216	Запаљење мокраћне бешике	N30	6306	0.43	25.55
217	Друге болести система за мокрење	N25-N29,N31-N39	6579	0.45	26.65
218	Повећање простате	N40	1	0.00	0.00
219	Друге болести простате	N41-N42	5	0.00	0.02
220	Водена кила и накопљање семена у овојници мушких полних жлезда	N43	557	0.04	2.26
221	Превелик препуцијум (удна навлака), фимоза и парафимоза	N47	4222	0.29	17.10
222	Друге болести мушких полних органа	N44-N46,N48-N51	1998	0.14	8.09
223	Болести дојке	N60-N64	81	0.01	0.33
224	Запаљење јајовода и запаљење јајника	N70	4	0.00	0.02
226	Друга запаљења женских карличних органа	N71,N73-N77	835	0.06	3.38
229	Незапаљенске болести јајника, јајовода и широког лигамента	N83	11	0.00	0.04
233	Друга обољења полномокраћног пута	N82,N84-N90,N93-N94, N96, N98-N99	1019	0.07	4.13
XVI	СТАЊА У ПОРОЂАЈНОМ ПЕРИОДУ		9156	0.63	37.09
	<i>Certain conditions originating in the perinatal period</i>				
245	Оштећење плода и новорођенчета због болести мајке и компликација трудноће, трудова и порођаја	P00-P04	28	0.00	0.11
246	Поремећаји у току трудноће и развоја плода	P05-P07	1336	0.09	5.41
247	Порођајне повреде новорођенчета	P10-P07	436	0.03	1.77
248	Недостатак кисеоника у материци и гушење новорођенчета узроковано недостатком кисеоника	P20-P21	637	0.04	2.58
249	Друге сметње дисања у порођајном периоду	P22-P28	642	0.04	2.60
250	Урођена инфекција и паразитарне болести	P35-P37	142	0.01	0.58
251	Друге специфичне инфекције у порођајном периоду	P38-P39	705	0.05	2.86

3. ЗДРАВСТВЕНА ЗАШТИТА НА ПРИМАРНОМ НИВОУ У РЕПУБЛИЦИ СРБИЈИ, 2019

PRIMARY HEALTH CARE SERVICE IN REPUBLIC OF SERBIA, 2019

3.2 Служба за здравствену заштиту деце

Child health services

3.2.3 Утврђена обољења, стања и повреде по групама

Diagnosed diseases, conditions and injuries by group

	Укупно	Индекс структуре	Стопа на 1000 становника
	Total	structure index	Rate per 1000 population
МОРБИДИТЕТНА ЛИСТА (10 МКБ)			
<i>DISEASES AND CONDITIONS – ICD-10</i>			
252 Хемолитичка болест - разарање црвених крвних зрнаца плода и новорођенчета	P55	76	0.01
253 Друга стања у порођајном периоду	P08,P29,P50-P54,P56-P96	5154	0.35
XVII УРОЂЕНЕ НАКАЗНОСТИ, ДЕФОРМАЦИЈЕ И ХРОМОЗОМСКЕ НЕНОРМАЛНОСТИ	17883	1.23	72.44
<i>Congenital malformations, deformations and chromosomal abnormalities</i>			
254 Спина бифида - расцеп стуба кичме	Q05	111	0.01
255 Друге урођене аномалије нервног система	Q00-Q04,Q06-Q07	271	0.02
256 Урођене аномалије циркулаторног система	Q20-Q28	1775	0.12
257 Расцеп усне и расцеп непца	Q35-Q37	225	0.02
258 Урођени недостатак, урођена преграда и сужење танког црева	Q41	21	0.00
259 Друге урођене аномалије система за варење	Q38-Q40,Q42-Q45	781	0.05
260 Неспуштени тестис	Q53	1113	0.08
261 Друге аномалије полнокраћног система	Q50-Q52,Q54-Q64	2319	0.16
262 Урођени деформитети кука	Q65	291	0.02
263 Урођени деформитети стопала	Q66	7583	0.52
264 Друге урођене аномалије и деформације мишићно-коштаног система	Q67-Q79	2426	0.17
265 Друге урођене аномалије	Q10-Q18,Q30-Q34,Q80-Q89	851	0.06
266 Хромозомске ненормалности	Q90-Q99	116	0.01
XVIII СИМПТОМИ, ЗНАЦИ И ПАТОЛОШКИ КЛИНИЧКИ И ЛАБОРАТОРИЈСКИ НАЛАЗИ	125755	8.62	509.44
<i>Symptoms, signs and abnormal clinical and laboratory findings, not elsewhere classified</i>			
267 Бол у трбуху и карлици	R10	9466	0.65
268 Грозница непознатог порекла	R50	55051	3.77
269 Старост	R54	836	0.06
270 Други симптоми, знаци и ненормални клинички и лабораторијски налази	R00-R09,R11-R49,R51-R53,R55-R99	60402	4.14
XIX ПОВРЕДЕ, ТРОВАЊА И ПОСЛЕДИЦЕ ДЕЛОВАЊА СПОЉНИХ ФАКТОРА	27753	1.90	112.43
<i>Injury, poisoning and certain other consequences of external causes</i>			
271 Прелом лобање и прелом костију лица	S02	164	0.01
272 Преломи врата, грудног коша и карлице	S12,S22,S32,T08	14	0.00

3. ЗДРАВСТВЕНА ЗАШТИТА НА ПРИМАРНОМ НИВОУ У РЕПУБЛИЦИ СРБИЈИ, 2019*PRIMARY HEALTH CARE SERVICE IN REPUBLIC OF SERBIA, 2019***3.2 Служба за здравствену заштиту деце***Child health services***3.2.3 Утврђена обољења, стања и повреде по групама***Diagnosed diseases, conditions and injuries by group*

	Укупно	Индекс структуре	Стопа на 1000 становника	
	<i>Total</i>	<i>structure index</i>	<i>Rate per 1000 population</i>	
МОРБИДИТЕТНА ЛИСТА (10 МКБ)				
<i>DISEASES AND CONDITIONS – ICD-10</i>				
273 Прелом бутне кости	S72	74	0.01	0.30
274 Преломи других костију удова	S42,S52,S62,S82, S92,T10,T12	1615	0.11	6.54
275 Преломи у више предела тела	T02	7	0.00	0.03
276 Специфична и вишеструка уганућа, расцепи и утиснућа	S03,S13,S23,S33, S43, S53, S63,S73, S83,S93,T03	1041	0.07	4.22
277 Повреда ока и очне дупље	S05	165	0.01	0.67
278 Интракранијална повреда	S06	72	0.00	0.29
279 Друге повреде унутрашњих органа	S26-S27,S36-S37	16	0.00	0.06
280 Ударне повреде и специфичне, вишеструке повреде са ампутацијама	S07-S08,S17-S18, S28, S38, S47-S48, S57-S58 ,S67-S68, S77-S78,S87-S88, S97-S98, T04-T05	21	0.00	0.09
281 Друге специфичне, неспецифичне и вишеструке повреде	S00-S01,S04,S09-S11,S14-S16, S19-S21,S24-S25,S29-S31,S34-S35, S39-S41,S44-S46,S49-S51, S54-S56,S59-S61,S64-S66, S69-S71, S74-S76, S79-S81, S84-S86, S89-S91, S94-S96, S99,T00-T01,T06-T07,T09,T11,T13-T14	19335	1.32	78.33
282 Последице уласка страног тела кроз природни отвор тела	T15-T19	789	0.05	3.20
283 Опекотине и разједи	T20-T32	1937	0.13	7.85
284 Тровање лековима, препаратима и биолошким супстанцама	T36-T50	74	0.01	0.30
285 Токсична дејства супстанци немедицинског порекла	T51-T65	232	0.02	0.94
286 Синдром лошег поступања	T74	7	0.00	0.03
287 Други и неспецифични утицаји спољних узрока	T33-T35,T66-T73,T75-T78	1637	0.11	6.63
288 Неке ране компл. повреда и компликације хируршким и медицинским збрињавањем неklasификоване на другом месту	T79-T88	247	0.02	1.00
289 Последице повреда, тровања и других дејстава спољних узрока	T90-T98	306	0.02	1.24
XXI ФАКТОРИ КОЈИ УТИЧУ НА ЗДРАВСТВЕНО СТАЊЕ И КОНТАКТ СА ЗДРАВСТВЕНОМ СЛУЖБОМ		414495	28.40	1679.13
<i>Factors influencing health status and contact with health services</i>				
290 Лица која траже здравствене услуге ради прегледа и испитивања	Z00-Z13	260357	17.84	1054.71
292 Остале особе са потенцијалним ризицима по здравље повезаним са заразним болестима	Z20,Z22-Z29	83538	5.72	338.41
294 Препорођајни прегледи и друге контроле трудноће	Z34-Z36	1034	0.07	4.19

3. ЗДРАВСТВЕНА ЗАШТИТА НА ПРИМАРНОМ НИВОУ У РЕПУБЛИЦИ СРБИЈИ, 2019*PRIMARY HEALTH CARE SERVICE IN REPUBLIC OF SERBIA, 2019***3.2 Служба за здравствену заштиту деце***Child health services***3.2.3 Утврђена обољења, стања и повреде по групама***Diagnosed diseases, conditions and injuries by group*

		Укупно	Индекс структуре	Стопа на 1000 становника	
		<i>Total</i>	<i>structure index</i>	<i>Rate per 1000 population</i>	
МОРБИДИТЕТНА ЛИСТА (10 МКБ)					
<i>DISEASES AND CONDITIONS – ICD-10</i>					
295	Живорођена деца према месту рођења	Z38	16209	1.11	65.66
297	Особе у контакту са здравственом службом због специфичних медицинских процедура и здравствене неге	Z40-Z54	1087	0.07	4.40
298	Лица у здравственим службама из других разлога	Z31-Z33,Z37, Z55-Z99	52270	3.58	211.75

3. ЗДРАВСТВЕНА ЗАШТИТА НА ПРИМАРНОМ НИВОУ У РЕПУБЛИЦИ СРБИЈИ, 2019

PRIMARY HEALTH CARE SERVICE IN REPUBLIC OF SERBIA, 2019

3.2 Служба за здравствену заштиту деце

Child health services

3.2.3 Утврђена обољења, стања и повреде по групама

Diagnosed diseases, conditions and injuries by group

		Укупно	Индекс структуре	Стопа на 1000 становника
		Total	structure index	Rate per 1000 population
МОРБИДИТЕТНА ЛИСТА (10 МКБ)				
DISEASES AND CONDITIONS – ICD-10				
Србија - Југ	<i>Serbia - South</i>	1201256	100.00	5789.99
1	ЗАРАЗНЕ И ПАРАЗИТАРНЕ БОЛЕСТИ	61846	5.15	298.09
	<i>Certain infectious and parasitic diseases</i>			
3	Шигелоза, узрочник Shigellae	A03	3	0.00
4	Амебијаза	A06	3	0.00
5	Други гастроентеритис и колитис инфективног или неозначеног порекла	A09	4850	0.40
6	Друге цревне заразне болести	A02, A04-A05, A07-A08	9743	0.81
7	Туберкулоза органа за дисање	A15-A16	2	0.00
8	Туберкулоза других органа	A17-A19	2	0.00
15	Велики кашаљ	A37	1	0.00
17	Сепса	A40-A41	12	0.00
18	Бактеријска инфекција неозначене локализације	A21-A22, A24-A28, A31-A32, A38, A42-A49	624	0.05
24	Друге инфекције претежно пренете сексуалним путем	A57-A64	7	0.00
25	Повратна грозница	A68	7	0.00
33	Инфекције узроковане херпес вирусом, узрочник Херпес симплекс	B00	808	0.07
34	Варичела и Херпес зостер	B01-B02	11598	0.97
35	Морбили - мале богиње	B05	4	0.00
36	Рубеола	B06	41	0.00
37	Акутно запаљење јетре узроковано вирусом Б	B16	1	0.00
38	Друга вирусна запаљења јетре	B15, B17-B19	26	0.00
39	Сида	B20-B24	2	0.00
40	Заушке	B26	20	0.00
41	Друге вирусне болести	A81, A87-A89, B03-B04, B07-B09, B25, B27-B34	27556	2.29
42	Микозе	B35-B49	4337	0.36
44	Лајшманијаза	B55	1	0.00

3. ЗДРАВСТВЕНА ЗАШТИТА НА ПРИМАРНОМ НИВОУ У РЕПУБЛИЦИ СРБИЈИ, 2019

PRIMARY HEALTH CARE SERVICE IN REPUBLIC OF SERBIA, 2019

3.2 Служба за здравствену заштиту деце

Child health services

3.2.3 Утврђена обољења, стања и повреде по групама

Diagnosed diseases, conditions and injuries by group

		Укупно	Индекс структуре	Стопа на 1000 становника	
МОРБИДИТЕТНА ЛИСТА (10 МКБ)		Total	structure index	Rate per 1000 population	
DISEASES AND CONDITIONS – ICD-10					
46	Шистозомијаза	B65	5	0.00	0.02
47	Друге болести узроковане метиљима	B66	13	0.00	0.06
48	Ехинококоза	B67	2	0.00	0.01
52	Анкилостомијаза	B76	7	0.00	0.03
53	Друге хелминтијазе	B68-B71, B75, B77-B83	1561	0.13	7.52
57	Дуге заразне болести и паразитарне болести	A65-A67, A69-A70, A74, A77-A79, B58-B64, B85-B89, B94, B99	610	0.05	2.94
II ТУМОРИ			1063	0.09	5.12
<i>Neoplasms</i>					
63	Злоћудни тумор јетре и интрахепатичних жучних канала	C22	1	0.00	0.00
68	Други злоћудни тумори органа за дисање и интраторакалних органа	C30-C31, C37-C39	1	0.00	0.00
69	Злоћудни тумори кости и зглобне хрскавице	C40-C41	2	0.00	0.01
70	Меланом - црни злоћудни тумор коже	C43	2	0.00	0.01
72	Злоћудни тумори везивног и меког ткива	C45-C49	2	0.00	0.01
78	Други злоћудни тумори мушких полних органа	C60, C62-C63	1	0.00	0.00
79	Злоћудни тумор мокраћне бешике	C67	1	0.00	0.00
81	Злоћудни тумор ока и припојака ока	C69	9	0.00	0.04
82	Злоћудни тумор мозга	C71	21	0.00	0.10
83	Злоћудни тумори других делова централног нервног система	C70, C72	2	0.00	0.01
84	Други секундарни, злоћудни тумори неозначених и разних локализација	C73-C80, C97	17	0.00	0.08
85	Хочкинова болест - злоћудни тумор лимфног ткива	C81	1	0.00	0.00
86	Не - Хочкинови лимфоми	C82-C85	1	0.00	0.00
87	Леукемија	C91-C95	53	0.00	0.26
88	Други злоћудни тумори лимфне жлезде, крвне лозе и сродног ткива	C88-C90, C96	1	0.00	0.00
90	Младеж и други доброћудни тумори коже	D22-D23	220	0.02	1.06
91	Доброћудни тумор дојке	D24	4	0.00	0.02

3. ЗДРАВСТВЕНА ЗАШТИТА НА ПРИМАРНОМ НИВОУ У РЕПУБЛИЦИ СРБИЈИ, 2019

PRIMARY HEALTH CARE SERVICE IN REPUBLIC OF SERBIA, 2019

3.2 Служба за здравствену заштиту деце

Child health services

3.2.3 Утврђена обољења, стања и повреде по групама

Diagnosed diseases, conditions and injuries by group

		Укупно	Индекс структуре	Стопа на 1000 становника
		Total	structure index	Rate per 1000 population
МОРБИДИТЕТНА ЛИСТА (10 МКБ)				
<i>DISEASES AND CONDITIONS – ICD-10</i>				
93	Доброћудни тумор јајника	D27	1	0.00
94	Доброћудни тумор мокраћних органа	D30	1	0.00
95	Доброћудни тумор мозга и других делова централног нервног система	D33	5	0.00
96	Доброћудни тумори, други тумори "ин ситу"и тумори неизвесног и непознатог исхода	D00-D05, D07-D21, D26, D28-D29, D31-D32, D34-D48	717	0.06
III БОЛЕСТИ КРВИ И КРВОТВОРНИХ ОРГАНА И ПОРЕМЕЋАЈИ ИМУНИТЕТА		9540	0.79	45.98
<i>Diseases of the blood and blood-forming organs and certain disorders involving the immune mechanism</i>				
97	Анемија узрокована недостатком гвожђа	D50	8832	0.74
98	Друге анемије	D51-D64	185	0.02
99	Поремећаји згрушавања крви и друге болести крви и крвотворних органа	D65-D77	353	0.03
100	Неки поремећаји имунитета	D80-D89	170	0.01
IV БОЛЕСТИ ЖЛЕЗДА СА УНУТРАШЊИМ ЛУЧЕЊЕМ, ИСХРАНЕ И МЕТАБОЛИЗМА		3215	0.27	15.50
<i>Endocrine, nutritional and metabolic diseases</i>				
101	Поремећаји штитасте жлезде услед недостатка јода	E00-E02	45	0.00
102	Тиреотоксикоза - повећана функција штитасте жлезде	E05	6	0.00
103	Други поремећаји штитасте жлезде	E03-E04, E06-E07	110	0.01
104	Шећерна болест	E10-E14	121	0.01
105	Потхрањеност	E40-E46	304	0.03
106	Авитаминоза А	E50	93	0.01
107	Други недостаци витамина	E51-E56	158	0.01
108	Последице потхрањености и други недостаци хранљивих материја	E64	1	0.00
109	Општа гојазност	E66	980	0.08
110	Смањење количине воде и запремине крви	E86	510	0.04
111	Поремећаји исхране и поремећаји метаболизма у болестима класификованим на другом месту	E15-E35, E58-E63, E65, E67-E85, E87-E90	887	0.07
V ДУШЕВНИ ПОРЕМЕЋАЈИ И ПОРЕМЕЋАЈИ ПОНАШАЊА		5788	0.48	27.90
<i>Mental and behavioural disorders</i>				
114	Душевни поремећаји и поремећаји понашања узроковани употребом психоактивних супстанци и дрога	F11-F19	1	0.00

3. ЗДРАВСТВЕНА ЗАШТИТА НА ПРИМАРНОМ НИВОУ У РЕПУБЛИЦИ СРБИЈИ, 2019*PRIMARY HEALTH CARE SERVICE IN REPUBLIC OF SERBIA, 2019***3.2 Служба за здравствену заштиту деце***Child health services***3.2.3 Утврђена обољења, стања и повреде по групама***Diagnosed diseases, conditions and injuries by group*

	Укупно	Индекс структуре	Стопа на 1000 становника	
	<i>Total</i>	<i>structure index</i>	<i>Rate per 1000 population</i>	
МОРБИДИТЕТНА ЛИСТА (10 МКБ)				
<i>DISEASES AND CONDITIONS – ICD-10</i>				
115 Схизофренија, схизотипски поремећаји, суманути поремећаји	F20-F29	6	0.00	0.03
116 Поремећаји расположења (афективни поремећаји)	F30-F39	18	0.00	0.09
117 Неуротски, стресогени и телесно манифестни поремећаји	F40-F48	252	0.02	1.21
118 Душевна заосталост	F70-F79	195	0.02	0.94
119 Други душевни поремећаји и поремећаји понашања	F04-F09, F50-F69, F80-F99	5316	0.44	25.62
VI БОЛЕСТИ НЕРВНОГ СИСТЕМА		2798	0.23	13.49
<i>Diseases of the nervous system</i>				
120 Запаљенске болести централног нервног система	G00-G09	15	0.00	0.07
124 Епилепсија	G40-G41	1186	0.10	5.72
125 Мигрена и друге главобоље	G43-G44	585	0.05	2.82
126 Прозазни церебрални исхемијски напади и сродни синдроми	G45	2	0.00	0.01
127 Поремећаји живаца, коренова и снопова живаца	G50-G59	50	0.00	0.24
128 Мождана парализа и други синдроми парализе	G80-G83	264	0.02	1.27
129 Друге болести нервног система	G10-G13, G21-G26, G31-G32, G36-G37, G46-G47, G60-G73, G90-G99	696	0.06	3.35
VII БОЛЕСТИ ОКА И ПРИПОЈАКА ОКА		23552	1.96	113.52
<i>Diseases of the eye and adnexa</i>				
130 Болести очног капка	H00-H01	1215	0.10	5.86
131 Болести вежњаче ока	H10-H13	18477	1.54	89.06
132 Болести бењаче и рожњаче	H15-H19	280	0.02	1.35
133 Обољења сочива ока	H25-H28	13	0.00	0.06
134 Оддубљење мрежњаче и расцеп мрежњаче	H33	3	0.00	0.01
135 Глауком	H40-H42	61	0.01	0.29
136 Разрокост	H49-H50	938	0.08	4.52
137 Поремећаји преламања светлости и поремећаји прилагођавања ока	H52	926	0.08	4.46
138 Оштећење вида укључујући слепило	H54	48	0.00	0.23

3. ЗДРАВСТВЕНА ЗАШТИТА НА ПРИМАРНОМ НИВОУ У РЕПУБЛИЦИ СРБИЈИ, 2019

PRIMARY HEALTH CARE SERVICE IN REPUBLIC OF SERBIA, 2019

3.2 Служба за здравствену заштиту деце

Child health services

3.2.3 Утврђена обољења, стања и повреде по групама

Diagnosed diseases, conditions and injuries by group

		Укупно	Индекс структуре	Стопа на 1000 становника	
МОРБИДИТЕТНА ЛИСТА (10 МКБ)		Total	structure index	Rate per 1000 population	
DISEASES AND CONDITIONS – ICD-10					
139	Други поремећаји ока и припојака ока	H02-H06, H20-H22, H30-H32, H34-H36, H43-H48, H51, H53, H55-H59	1591	0.13	7.67
viii БОЛЕСТИ УВА И БОЛЕСТИ МАСТОИДНОГ НАСТАВКА		40944	3.41	197.35	
<i>Diseases of the ear and mastoid process</i>					
140	Болести средњег ува и болести мастоидног наставка	H65-H75	33721	2.81	162.53
141	Губитак слуха	H90-H91	399	0.03	1.92
142	Друге болести ува и болести мастоидног наставка	H60-H62, H80-H83, H92-H95	6824	0.57	32.89
ix БОЛЕСТИ СИСТЕМА КРВОТОКА		616	0.05	2.97	
<i>Diseases of the circulatory system</i>					
143	Акутна реуматска грозница	I00-I02	8	0.00	0.04
144	Хроничне реуматске болести срца	I05-I09	5	0.00	0.02
145	Повишен крвни притисак, непознатог порекла	I10	53	0.00	0.26
146	Друге болести узроковане повишеним крвним притиском	I11-I15	9	0.00	0.04
148	Друге исхемијске болести срца	I20, I23-I25	1	0.00	0.00
150	Поремећаји спроводног система срца и аритмије	I44-I49	117	0.01	0.56
151	Срчана инсуфицијенција	I50	2	0.00	0.01
152	Друге болести срца	I27-I43, I51-I52	108	0.01	0.52
153	Крварења у мозгу	I60-I62	4	0.00	0.02
154	Инфаркт мозга	I63	5	0.00	0.02
156	Друге болести крвног судова мозга	I65-I69	6	0.00	0.03
158	Друге болести периферних крвних судова	I73	1	0.00	0.00
159	Емболија и тромбоза артерија	I74	1	0.00	0.00
160	Друге болести артерија, артериола и капилара	I71-I72, I77-I79	16	0.00	0.08
161	Емболија и тромбоза вена	I80-I82	2	0.00	0.01
163	Хемороиди	I84	44	0.00	0.21
164	Друге болести крвотока	I85-I99	234	0.02	1.13

3. ЗДРАВСТВЕНА ЗАШТИТА НА ПРИМАРНОМ НИВОУ У РЕПУБЛИЦИ СРБИЈИ, 2019

PRIMARY HEALTH CARE SERVICE IN REPUBLIC OF SERBIA, 2019

3.2 Служба за здравствену заштиту деце

Child health services

3.2.3 Утврђена обољења, стања и повреде по групама

Diagnosed diseases, conditions and injuries by group

		Укупно	Индекс структуре	Стопа на 1000 становника	
		Total	structure index	Rate per 1000 population	
МОРБИДИТЕТНА ЛИСТА (10 МКБ)					
<i>DISEASES AND CONDITIONS – ICD-10</i>					
X	БОЛЕСТИ СИСТЕМА ЗА ДИСАЊЕ	575851	47.94	2775.57	
	<i>Diseases of the respiratory system</i>				
165	Акутно запаљење ждрела, синуса и крајника	J02-J03	263770	21.96	1271.36
166	Акутно запаљење грклана и акутно запаљење душника	J04	38489	3.20	185.52
167	Акутна инфекција горњих респираторних путева	J00-J01,J05-J06	172519	14.36	831.53
168	Грип	J10-J11	2137	0.18	10.30
169	Запаљење плућа	J12-J18	3083	0.26	14.86
170	Бронхитис - акутно запаљење душница	J20-J21	63593	5.29	306.52
171	Хронично запаљење синуса	J32	551	0.05	2.66
172	Друге болести носа и синуса носа	J30-J31,J33-J34	11943	0.99	57.56
173	Хроничне болести крајника и трећег крајника	J35	5635	0.47	27.16
174	Друге болести горњег дела система за дисање	J36-J39	236	0.02	1.14
175	Запаљења душница, емфизем и друге обструктивне болести плућа	J40-J44	4651	0.39	22.42
176	Астма	J45-J46	8783	0.73	42.33
177	Бронхиектазија	J47	31	0.00	0.15
179	Друге болести система за дисање	J22,J66-J99	430	0.04	2.07
XI	БОЛЕСТИ СИСТЕМА ЗА ВАРЕЊЕ	33941	2.83	163.59	
	<i>Diseases of the digestive system</i>				
180	Каријес - квар зуба	K02	378	0.03	1.82
181	Друге болести зуба и потпорних структура	K00-K01,K03-K08	2032	0.17	9.79
182	Друге болести усне дупље, плувачних жлезда и вилица	K09-K14	2925	0.24	14.10
183	Чир желуца, чир дванаестопалачног црева	K25-K27	82	0.01	0.40
184	Запаљење желуца и дванаестопалачног црева	K29	176	0.01	0.85
185	Друге болести једњака, желуца и дванаестопалачног црева	K20-K23,K28,K30-K31	11010	0.92	53.07
186	Болести слепог црева	K35-K38	86	0.01	0.41
187	Препонска кила	K40	1158	0.10	5.58

3. ЗДРАВСТВЕНА ЗАШТИТА НА ПРИМАРНОМ НИВОУ У РЕПУБЛИЦИ СРБИЈИ, 2019

PRIMARY HEALTH CARE SERVICE IN REPUBLIC OF SERBIA, 2019

3.2 Служба за здравствену заштиту деце

Child health services

3.2.3 Утврђена обољења, стања и повреде по групама

Diagnosed diseases, conditions and injuries by group

		Укупно	Индекс структуре	Стопа на 1000 становника	
МОРБИДИТЕТНА ЛИСТА (10 МКБ)		Total	structure index	Rate per 1000 population	
DISEASES AND CONDITIONS – ICD-10					
188	Друге киле	K41-K46	288	0.02	1.39
189	Кронова болест и улцерозни колитис	K50-K51	136	0.01	0.66
190	Паралитички завезано црево и зачепљење црева, без киле	K56	22	0.00	0.11
191	Дивертикулоза - врећаста проширења црева	K57	27	0.00	0.13
192	Друге болести црева и потрбушнице	K52-K55,K58-K67	14517	1.21	69.97
194	Друге болести јетре	K71-K77	51	0.00	0.25
195	Камен у жучној кеси и запаљење жучне кесе	K80-K81	14	0.00	0.07
196	Акутно запаљење и друге болести гуштераче	K85-K86	125	0.01	0.60
197	Друге болести система за варење	K82-K83,K87-K93	914	0.08	4.41
XII БОЛЕСТИ КОЖЕ И ПОТКОЖНОГ ТКИВА			47256	3.93	227.77
<i>Diseases of the skin and subcutaneous tissue</i>					
198	Инфекције коже и поткожног ткива	L00-L08	11146	0.93	53.72
199	Друге болести коже и поткожног ткива	L10-L99	36110	3.01	174.05
XIII БОЛЕСТИ МИШИЋНО-КОШТАНОГ СИСТЕМА И ВЕЗИВНОГ ТКИВА			3582	0.30	17.27
<i>Diseases of the musculoskeletal system and connective tissue</i>					
200	Запаљења зглобова	M05-M14	115	0.01	0.55
201	Дегенеративно обољење зглобова	M15-M19	7	0.00	0.03
202	Стечени деформитети удова	M20-M21	414	0.03	2.00
203	Друга обољења зглобова	M00-M03,M22-M25	441	0.04	2.13
204	Систематска обољења везивног ткива	M30-M36	43	0.00	0.21
205	Поремећаји вратног и других међупршљеног диска	M50-M51	55	0.00	0.27
206	Друга обољења леђа	M40-M49,M53-M54	1545	0.13	7.45
207	Болести меког ткива	M60-M79	828	0.07	3.99
208	Поремећаји структуре и густине костију	M80-M85	11	0.00	0.05
209	Остеомијелитис	M86	4	0.00	0.02
210	Друге болести мишићно-коштаног система и везивног ткива	M87-M99	119	0.01	0.57

3. ЗДРАВСТВЕНА ЗАШТИТА НА ПРИМАРНОМ НИВОУ У РЕПУБЛИЦИ СРБИЈИ, 2019

PRIMARY HEALTH CARE SERVICE IN REPUBLIC OF SERBIA, 2019

3.2 Служба за здравствену заштиту деце

Child health services

3.2.3 Утврђена обољења, стања и повреде по групама

Diagnosed diseases, conditions and injuries by group

		Укупно	Индекс структуре	Стопа на 1000 становника
		Total	structure index	Rate per 1000 population
МОРБИДИТЕТНА ЛИСТА (10 МКБ)				
<i>DISEASES AND CONDITIONS – ICD-10</i>				
XIV	БОЛЕСТИ МОКРАЉНО-ПОЛНОГ СИСТЕМА	20225	1.68	97.48
	<i>Diseases of the genitourinary system</i>			
211	Акутни и перакутни запаљенски бубрежни синдроми	N00,N01	102	0.01
212	Друге болести гломерула бубрега	N02-N08	52	0.00
213	Тубуло-интерстицијалне болести бубрега	N10-N16	329	0.03
214	Бубрежан инсуфицијенција	N17-N19	24	0.00
215	Уролитијаза- мокраћни каменци	N20-N23	181	0.02
216	Запаљење мокраћне бешике	N30	7828	0.65
217	Друге болести система за мокрење	N25-N29,N31-N39	6088	0.51
218	Повећање простате	N40	99	0.01
219	Друге болести простате	N41-N42	4	0.00
220	Водена кила и накупљање семена у овојници мушких полних жлезда	N43	249	0.02
221	Превелик препуцијум (удна навлака), фимоза и парафимоза	N47	2658	0.22
222	Друге болести мушких полних органа	N44-N46,N48-N51	1579	0.13
223	Болести дојке	N60-N64	51	0.00
224	Запаљење јајовода и запаљење јајника	N70	15	0.00
225	Запаљење грлића материце	N72	106	0.01
226	Друга запаљења женских карличних органа	N71,N73-N77	756	0.06
229	Незапаљенске болести јајника, јајовода и широког лигамента	N83	3	0.00
233	Друга обољења полномокраћног пута	N82,N84-N90,N93-N94, N96, N98-N99	101	0.01
XVI	СТАЊА У ПОРОЂАЈНОМ ПЕРИОДУ	6047	0.50	29.15
	<i>Certain conditions originating in the perinatal period</i>			
245	Оштећење плода и новорођенчета због болести мајке и компликација трудноће, трудова и порођаја	P00-P04	25	0.00
246	Поремећаји у току трудноће и развоја плода	P05-P07	630	0.05
247	Порођајне повреде новорођенчета	P10-P07	185	0.02
248	Недостатак кисеоника у материци и гушење новорођенчета узроковано недостатком кисеоника	P20-P21	166	0.01

3. ЗДРАВСТВЕНА ЗАШТИТА НА ПРИМАРНОМ НИВОУ У РЕПУБЛИЦИ СРБИЈИ, 2019

PRIMARY HEALTH CARE SERVICE IN REPUBLIC OF SERBIA, 2019

3.2 Служба за здравствену заштиту деце

Child health services

3.2.3 Утврђена обољења, стања и повреде по групама

Diagnosed diseases, conditions and injuries by group

	Укупно	Индекс структуре	Стопа на 1000 становника	
	Total	structure index	Rate per 1000 population	
МОРБИДИТЕТНА ЛИСТА (10 МКБ)				
<i>DISEASES AND CONDITIONS – ICD-10</i>				
249 Друге сметње дисања у порођајном периоду	P22-P28	212	0.02	1.02
250 Урођена инфекција и паразитарне болести	P35-P37	52	0.00	0.25
251 Друге специфичне инфекције у порођајном периоду	P38-P39	1250	0.10	6.02
252 Хемолитичка болест - разарање црвених крвних зрнаца плода и новорођенчета	P55	24	0.00	0.12
253 Друга стања у порођајном периоду	P08,P29,P50-P54,P56-P96	3503	0.29	16.88
XVII УРОЂЕНЕ НАКАЗНОСТИ, ДЕФОРМАЦИЈЕ И ХРОМОЗОМСКЕ НЕНОРМАЛНОСТИ	8533	0.71	41.13	
<i>Congenital malformations, deformations and chromosomal abnormalities</i>				
254 Спина бифида - расцеп стуба кичме	Q05	41	0.00	0.20
255 Друге урођене аномалије нервног система	Q00-Q04,Q06-Q07	125	0.01	0.60
256 Урођене аномалије циркулаторног система	Q20-Q28	1055	0.09	5.09
257 Расцеп усне и расцеп непца	Q35-Q37	143	0.01	0.69
258 Урођени недостатак, урођена преграда и сужење танког црева	Q41	8	0.00	0.04
259 Друге урођене аномалије система за варење	Q38-Q40,Q42-Q45	275	0.02	1.33
260 Неспустени тестис	Q53	806	0.07	3.88
261 Друге аномалије полноокрашног система	Q50-Q52,Q54-Q64	1177	0.10	5.67
262 Урођени деформитети кука	Q65	388	0.03	1.87
263 Урођени деформитети стопала	Q66	2931	0.24	14.13
264 Друге урођене аномалије и деформације мишићно-коштаног система	Q67-Q79	1004	0.08	4.84
265 Друге урођене аномалије	Q10-Q18,Q30-Q34,Q80-Q89	473	0.04	2.28
266 Хромозомске ненормалности	Q90-Q99	107	0.01	0.52
XVIII СИМПТОМИ, ЗНАЦИ И ПАТОЛОШКИ КЛИНИЧКИ И ЛАБОРАТОРИЈСКИ НАЛАЗИ	98402	8.19	474.29	
<i>Symptoms, signs and abnormal clinical and laboratory findings, not elsewhere classified</i>				
267 Бол у трбуху и карлици	R10	10189	0.85	49.11
268 Грозница непознатог порекла	R50	41981	3.49	202.35
269 Старост	R54	1	0.00	0.00
270 Други симптоми, знаци и ненормални клинички и лабораторијски налази	R00-R09,R11-R49,R51-R53,R55-R99	46231	3.85	222.83

3. ЗДРАВСТВЕНА ЗАШТИТА НА ПРИМАРНОМ НИВОУ У РЕПУБЛИЦИ СРБИЈИ, 2019

PRIMARY HEALTH CARE SERVICE IN REPUBLIC OF SERBIA, 2019

3.2 Служба за здравствену заштиту деце

Child health services

3.2.3 Утврђена обољења, стања и повреде по групама

Diagnosed diseases, conditions and injuries by group

		Укупно	Индекс структуре	Стопа на 1000 становника
		Total	structure index	Rate per 1000 population
МОРБИДИТЕТНА ЛИСТА (10 МКБ)				
<i>DISEASES AND CONDITIONS – ICD-10</i>				
XIX	ПОВРЕДЕ, ТРОВАЊА И ПОСЛЕДИЦЕ ДЕЛОВАЊА СПОЉНИХ ФАКТОРА	20525	1.71	98.93
	<i>Injury, poisoning and certain other consequences of external causes</i>			
271	Прелом лобање и прелом костију лица	S02	74	0.01
272	Преломи врата, грудног коша и карлице	S12,S22,S32,T08	7	0.00
273	Прелом бутне кости	S72	28	0.00
274	Преломи других костију удова	S42,S52,S62,S82, S92,T10,T12	673	0.06
276	Специфична и вишеструка уганућа, расцепи и утиснућа	S03,S13,S23,S33, S43, S53, S63,S73, S83,S93,T03	706	0.06
277	Повреда ока и очне дупље	S05	79	0.01
278	Интракранијална повреда	S06	47	0.00
279	Друге повреде унутрашњих органа	S26-S27,S36-S37	9	0.00
280	Ударне повреде и специфичне, вишеструке повреде са ампутацијама	S07-S08,S17-S18, S28, S38, S47-S48, S57-S58 ,S67-S68, S77-S78,S87-S88, S97-S98, T04-T05	54	0.00
281	Друге специфичне, неспецифичне и вишеструке повреде	S00-S01,S04,S09-S11,S14-S16, S19-S21,S24-S25,S29-S31,S34-S35, S39-S41,S44-S46,S49-S51, S54-S56,S59-S61,S64-S66, S69-S71, S74-S76, S79-S81, S84-S86, S89-S91, S94-S96, S99,T00-T01,T06-T07,T09,T11,T13-T14	15195	1.26
282	Последице уласка страног тела кроз природни отвор тела	T15-T19	653	0.05
283	Опекотине и разједи	T20-T32	1135	0.09
284	Тровање лековима, препаратима и биолошким супстанцама	T36-T50	93	0.01
285	Токсична дејства супстанци немедицинског порекла	T51-T65	162	0.01
286	Синдром лошег поступања	T74	30	0.00
287	Други и неспецифични утицаји спољних узрока	T33-T35,T66-T73,T75-T78	881	0.07
288	Неке ране компл. повреда и компликације хируршким и медицинским збрињавањем неklasификоване на другом месту	T79-T88	82	0.01
289	Последице повреда, тровања и других дејстава спољних узрока	T90-T98	617	0.05
XXI	ФАКТОРИ КОЈИ УТИЧУ НА ЗДРАВСТВЕНО СТАЊЕ И КОНТАКТ СА ЗДРАВСТВЕНОМ СЛУЖБОМ	237532	19.77	1144.89
	<i>Factors influencing health status and contact with health services</i>			
290	Лица која траже здравствене услуге ради прегледа и испитивања	Z00-Z13	153082	12.74

3. ЗДРАВСТВЕНА ЗАШТИТА НА ПРИМАРНОМ НИВОУ У РЕПУБЛИЦИ СРБИЈИ, 2019*PRIMARY HEALTH CARE SERVICE IN REPUBLIC OF SERBIA, 2019***3.2 Служба за здравствену заштиту деце***Child health services***3.2.3 Утврђена обољења, стања и повреде по групама***Diagnosed diseases, conditions and injuries by group*

	Укупно	Индекс структуре	Стопа на 1000 становника
	<i>Total</i>	<i>structure index</i>	<i>Rate per 1000 population</i>
МОРБИДИТЕТНА ЛИСТА (10 МКБ)			
<i>DISEASES AND CONDITIONS – ICD-10</i>			
291 Асимптоматска инфекција вирусом хумане имунодефицијенције (HIV)	Z21	22	0.00
292 Остале особе са потенцијалним ризицима по здравље повезаним са заразним болестима	Z20,Z22-Z29	50561	4.21
293 Контрацепција	Z30	1	0.00
294 Препорођајни прегледи и друге контроле трудноће	Z34-Z36	52	0.00
295 Живорођена деца према месту рођења	Z38	148	0.01
296 Нега и преглед после порођаја	Z39	2	0.00
297 Особе у контакту са здравственом службом због специфичних медицинских процедура и здравствене неге	Z40-Z54	1089	0.09
298 Лица у здравственим службама из других разлога	Z31-Z33,Z37, Z55-Z99	32575	2.71

3. ЗДРАВСТВЕНА ЗАШТИТА НА ПРИМАРНОМ НИВОУ У РЕПУБЛИЦИ СРБИЈИ, 2019*PRIMARY HEALTH CARE SERVICE IN REPUBLIC OF SERBIA, 2019*

3.3 Служба за здравствену заштиту школске деце

Youth and School children health services

3.3.1 Здравствени радници у служби за здравствену заштиту школске деце по окрузима

Medical staff in school children and youth health services by district

ОКРУГ / DISTRICT		Здравствени радници							
		лекари				са вишом спремом		са средњом спремом	
		укупно	опште медицине	на специјализацији	специјалисти	укупно	од тога мед. сестре	укупно	од тога мед. сестре
		<i>Medical staff</i>							
		<i>Medical doctors</i>				<i>With college education</i>		<i>With secondary education</i>	
<i>Total</i>	<i>General practitioners</i>	<i>in specialist training</i>	<i>Specialists</i>	<i>Total</i>	<i>Of which nurses</i>	<i>Total</i>	<i>Of which nurses</i>		
Република Србија	<i>Serbia</i>	616	147	88	381	87	87	685	608
Србија - Север	<i>Serbia - North</i>	296	90	46	160	55	55	298	254
Севернобачки	<i>Severnobački</i>	13	3	5	5	2	2	18	15
Средњебанатски	<i>Srednjebanatski</i>	10	7	0	3	2	2	13	13
Севернобанатски	<i>Severnobanatski</i>	12	2	4	6	0	0	12	12
Јужнобанатски	<i>Južnobanatski</i>	21	5	3	13	5	5	24	23
Западнобачки	<i>Zapadnobački</i>	12	2	3	7	7	7	4	4
Јужнобачки	<i>Južnobački</i>	44	5	2	37	5	5	47	8
Сремски	<i>Sremski</i>	28	11	3	14	6	6	28	27
Град Београд	<i>Beograd</i>	156	55	26	75	28	28	152	152
Србија - Југ	<i>Serbia - South</i>	320	57	42	221	32	32	387	354
Мачвански	<i>Mačvanski</i>	5	1	0	4	0	0	13	13
Колубарски	<i>Kolubarski</i>	12	4	3	5	1	1	16	16
Подунавски	<i>Podunavski</i>	17	1	2	14	0	0	28	19
Браничевски	<i>Braničevski</i>	22	6	5	11	2	2	24	20
Шумадијски	<i>Šumadijski</i>	23	3	0	20	2	2	17	17
Поморавски	<i>Pomoravski</i>	23	4	3	16	6	6	23	17
Борски	<i>Borski</i>	15	4	1	10	0	0	19	13
Зајечарски	<i>Zaječarski</i>	6	1	0	5	1	1	9	9
Златиборски	<i>Zlatiborski</i>	26	3	5	18	2	2	30	24
Моравички	<i>Moravički</i>	18	0	2	16	3	3	23	23
Рашки	<i>Raški</i>	38	9	10	19	4	4	39	39
Расински	<i>Rasinski</i>	19	2	3	14	1	1	23	23
Нишавски	<i>Nišavski</i>	35	1	4	30	3	3	41	41
Топлички	<i>Toplički</i>	10	1	1	8	1	1	10	10
Пиротски	<i>Pirotski</i>	10	3	0	7	1	1	11	11
Јабланички	<i>Jablanički</i>	19	11	1	7	3	3	26	26
Пчињски	<i>Pčinjski</i>	22	3	2	17	2	2	35	33

3. ЗДРАВСТВЕНА ЗАШТИТА НА ПРИМАРНОМ НИВОУ У РЕПУБЛИЦИ СРБИЈИ, 2019

PRIMARY HEALTH CARE SERVICE IN REPUBLIC OF SERBIA, 2019

3.3 Служба за здравствену заштиту школске деце

Youth and School children health services

3.3.2 Број посета у служби за здравствену заштиту школске деце по окрузима

Visits to school children and youth health services by district

ОКРУГ DISTRICT		Посете у ординацији			Кућне посете		Посете код		Остале посете	
		код лекара		код осталих мед. радника	лекара	осталих мед. радника	пси- холога	лого- педа	школама	школ- ским кухи- њама
		свега	од тога прве							
		Office visits			Home visits		Visits to		Other visits	
		To doctors		To other medical staff	Doctors	Other medical staff	Psych- ologist	Speech therapist	To schools	To school kitchens
Total	Of which first v.									
Република Србија	<i>Serbia</i>	3175155	2020582	915162	5231	2556	21602	17600	770	567
Србија - Север	<i>Serbia - North</i>	1564690	1018338	288952	5178	57	8219	6425	57	249
Севернобачки	<i>Severnobački</i>	68242	43002	24261	2	0	743	0	0	0
Средњебанатски	<i>Srednjebanatski</i>	46463	26720	6996	29	55	0	0	0	0
Севернобанатски	<i>Severnobanatski</i>	58057	40324	8962	1	0	0	362	8	239
Јужнобанатски	<i>Južnobanatski</i>	134235	88347	24091	22	2	107	1390	0	6
Западнобачки	<i>Zapadnobački</i>	79470	42593	69237	0	0	381	1163	0	0
Јужнобачки	<i>Južnobački</i>	306932	167640	40307	0	0	4201	1532	0	0
Сремски	<i>Sremski</i>	136698	108336	25214	5100	0	0	43	0	0
Град Београд	<i>Beograd</i>	734593	501376	89884	24	0	2787	1935	49	4
Србија - Југ	<i>Serbia - South</i>	1610465	1002244	626210	53	2499	13383	11175	713	318
Мачвански	<i>Mačvanski</i>	124518	68129	23167	0	0	0	1525	0	0
Колубарски	<i>Kolubarski</i>	63235	31202	9137	0	0	509	0	0	0
Подунавски	<i>Podunavski</i>	99909	78858	26794	0	0	1460	1078	0	0
Браничевски	<i>Braničevski</i>	79084	49105	12991	0	0	761	883	413	0
Шумадијски	<i>Šumadijski</i>	157881	58877	26766	0	0	450	0	0	0
Поморавски	<i>Pomoravski</i>	100742	54259	15368	0	401	452	609	0	0
Борски	<i>Borski</i>	58542	39844	7276	0	0	0	0	0	0
Зајечарски	<i>Zaječarski</i>	42908	25972	31408	35	35	3113	0	0	0
Златиборски	<i>Zlatiborski</i>	112133	72803	27076	1	0	1485	6289	0	0
Моравички	<i>Moravički</i>	83860	63548	25560	7	0	770	358	0	318
Рашки	<i>Raški</i>	131656	88402	191591	0	0	0	0	0	0
Расински	<i>Rasinski</i>	96666	74222	30241	0	0	1619	30	26	0
Нишавски	<i>Nišavski</i>	143389	90980	130090	10	0	2089	0	255	0
Топлички	<i>Toplički</i>	55740	38214	24441	0	0	499	403	0	0
Пиротски	<i>Pirotski</i>	46235	26239	8389	0	0	0	0	0	0
Јабланички	<i>Jablanički</i>	100765	71605	22368	0	653	176	0	0	0
Пчињски	<i>Pčinjski</i>	113202	69985	13547	0	1410	0	0	19	0

3. ЗДРАВСТВЕНА ЗАШТИТА НА ПРИМАРНОМ НИВОУ У РЕПУБЛИЦИ СРБИЈИ, 2019

PRIMARY HEALTH CARE SERVICE IN REPUBLIC OF SERBIA, 2019

3.3 Служба за здравствену заштиту школске деце

Youth and School children health services

3.3.3 Утврђена обољења, стања и повреде по групама

Diagnosed diseases, conditions and injuries by group

МОРБИДИТЕТНА ЛИСТА (10 МКБ)

MORBIDITY LIST (ICD-10)

		Укупно	Индекс структуре	Стопа на 1000 становника
		Total	Structure index	Rate per 1000 population
Република Србија	Serbia	2352391	100.00	2636.87
I	ЗАРАЗНЕ И ПАРАЗИТАРНЕ БОЛЕСТИ	A00 - B99	8.34	219.92
	<i>Certain infectious and parasitic diseases</i>			
4	Амебијаза	A06	4	0.00
5	Други гастроентеритис и колитис инфективног или неозначеног порекла	A09	18475	0.79
6	Друге цревне заразне болести	A02, A04-A05, A07-A08	42165	1.79
7	Туберкулоза органа за дисање	A15-A16	13	0.00
8	Туберкулоза других органа	A17-A19	5	0.00
9	Куга	A20	2	0.00
13	Порођајни тетанус и други тетанус	A34-A35	8	0.00
15	Велики кашаљ	A37	32	0.00
17	Сепса	A40-A41	29	0.00
18	Бактеријска инфекција неозначене локализације	A21-A22, A24-A28, A31-A32, A38, A42-A49	724	0.03
23	Полне инфекције узроковане хламидијом	A55-A56	1	0.00
24	Друге инфекције претежно пренете сексуалним путем	A57-A64	45	0.00
25	Повратна грозница	A68	3	0.00
30	Запаљење мозга узроковано вирусом	A83-A86	6	0.00
32	Друге грознице и хеморагијске грознице	A90-A94, A96-A99	7	0.00
33	Инфекције узроковане херпес вирусом, узрочник Херпес симплекс	B00	2096	0.09
34	Варичела и Херпес зостер	B01-B02	13049	0.55
35	Морбили - мале богиње	B05	138	0.01
36	Рубеола	B06	5	0.00
37	Акутно запаљење јетре узроковано вирусом Б	B16	7	0.00
38	Друга вирусна запаљења јетре	B15, B17-B19	105	0.00
40	Заушке	B26	220	0.01

3. ЗДРАВСТВЕНА ЗАШТИТА НА ПРИМАРНОМ НИВОУ У РЕПУБЛИЦИ СРБИЈИ, 2019

PRIMARY HEALTH CARE SERVICE IN REPUBLIC OF SERBIA, 2019

3.3 Служба за здравствену заштиту школске деце

Youth and School children health services

3.3.3 Утврђена обољења, стања и повреде по групама

Diagnosed diseases, conditions and injuries by group

МОРБИДИТЕТНА ЛИСТА (10 МКБ)		Укупно	Индекс структуре	Стопа на 1000 становника	
MORBIDITY LIST (ICD-10)		<i>Total</i>	<i>Structure index</i>	<i>Rate per 1000 population</i>	
41	Друге вирусне болести	A81, A87-A89, B03-B04, B07-B09, B25, B27-B34	106252	4.52	119.10
42	Микозе	B35-B49	7601	0.32	8.52
43	Маларија	B50-B54	2	0.00	0.00
47	Друге болести узроковане метиљима	B66	11	0.00	0.01
48	Ехинококоза	B67	19	0.00	0.02
49	Дракункулијаза	B72	2	0.00	0.00
50	Онкоцеркијаза	B73	1	0.00	0.00
52	Анкилостомијаза	B76	30	0.00	0.03
53	Друге хелминтијазе	B68-B71, B75, B77-B83	1645	0.07	1.84
54	Последице туберкулозе	B90	4	0.00	0.00
55	Последице запаљења сиве масе кичмене мождине	B91	1	0.00	0.00
56	Последице лепре	B92	7	0.00	0.01
57	Дуге заразне болести и паразитарне болести	A65-A67, A69-A70, A74, A77-A79, B58-B64, B85-B89, B94, B99	3479	0.15	3.90
II	ТУМОРИ	C00 - D48	8056	0.34	9.03
	<i>Neoplasms</i>				
58	Злоћудни тумори усне, уста и ждрела	C00-C14	19	0.00	0.02
60	Злоћудни тумор желуца	C16	1	0.00	0.00
61	Злоћудни тумор дебелог црева	C18	3	0.00	0.00
62	Злоћудни тумори ректосигмоидног споја дебелог црева, чмара и чмарног канала	C19-C21	4	0.00	0.00
63	Злоћудни тумор јетре и интрахепатичних жучних канала	C22	1	0.00	0.00
64	Злоћудни тумор панкреаса	C25	4	0.00	0.00
65	Други злоћудни тумори органа за варење	C17, C23-C24, C26	3	0.00	0.00
67	Злоћудни тумор душника, душница и плућа	C33-C34	1	0.00	0.00

3. ЗДРАВСТВЕНА ЗАШТИТА НА ПРИМАРНОМ НИВОУ У РЕПУБЛИЦИ СРБИЈИ, 2019*PRIMARY HEALTH CARE SERVICE IN REPUBLIC OF SERBIA, 2019***3.3 Служба за здравствену заштиту школске деце***Youth and School children health services***3.3.3 Утврђена обољења, стања и повреде по групама***Diagnosed diseases, conditions and injuries by group*

МОРБИДИТЕТНА ЛИСТА (10 МКБ)		Укупно	Индекс структуре	Стопа на 1000 становника
<i>MORBIDITY LIST (ICD-10)</i>		<i>Total</i>	<i>Structure index</i>	<i>Rate per 1000 population</i>
68	Други злоћудни тумори органа за дисање и интраторакалних органа	20	0.00	0.02
69	Злоћудни тумори кости и зглобне хрскавице	81	0.00	0.09
70	Меланом - црни злоћудни тумор коже	8	0.00	0.01
71	Други злоћудни тумори коже	1	0.00	0.00
72	Злоћудни тумори везивног и меког ткива	11	0.00	0.01
73	Злоћудни тумор дојке	9	0.00	0.01
74	Злоћудни тумор грлића материце	1	0.00	0.00
76	Други злоћудни тумори женских полних органа	9	0.00	0.01
77	Злоћудни тумор простате	1	0.00	0.00
78	Други злоћудни тумори мушких полних органа	7	0.00	0.01
80	Други злоћудни тумори система за мокрење	25	0.00	0.03
81	Злоћудни тумор ока и припојака ока	20	0.00	0.02
82	Злоћудни тумор мозга	93	0.00	0.10
83	Злоћудни тумори других делова централног нервног система	13	0.00	0.01
84	Други секундарни, злоћудни тумори неозначених и разних локализација	46	0.00	0.05
85	Хочкинова болест - злоћудни тумор лимфног ткива	45	0.00	0.05
86	Не - Хочкинови лимфоми	56	0.00	0.06
87	Леукемија	223	0.01	0.25
88	Други злоћудни тумори лимфне жлезде, крвне лозе и средног ткива	50	0.00	0.06
89	Карцином - рак "in situ" грлића материце	58	0.00	0.07
90	Младеж и други доброћудни тумори коже	3583	0.15	4.02
91	Доброћудни тумор дојке	195	0.01	0.22
92	Тумор глатког мишића материце	6	0.00	0.01
93	Доброћудни тумор јајника	69	0.00	0.08

3. ЗДРАВСТВЕНА ЗАШТИТА НА ПРИМАРНОМ НИВОУ У РЕПУБЛИЦИ СРБИЈИ, 2019

PRIMARY HEALTH CARE SERVICE IN REPUBLIC OF SERBIA, 2019

3.3 Служба за здравствену заштиту школске деце

Youth and School children health services

3.3.3 Утврђена обољења, стања и повреде по групама

Diagnosed diseases, conditions and injuries by group

МОРБИДИТЕТНА ЛИСТА (10 МКБ)		Укупно	Индекс	Стопа на 1000	
MORBIDITY LIST (ICD-10)		Total	Structure index	Rate per 1000 population	
94	Доброћудни тумор мокраћних органа	D30	8	0.00	0.01
95	Доброћудни тумор мозга и других делова централног нервног система	D33	95	0.00	0.11
96	Доброћудни тумори, други тумори "ин ситу"и тумори неизвесног и непознатог исхода	D00-D05, D07-D21, D26, D28-D29, D31-D32, D34-D48	3287	0.14	3.68
III БОЛЕСТИ КРВИ И КРВОТВОРНИХ ОРГАНА И ПОРЕМЕЋАЈИ ИМУНИТЕТА		D50 - D89	9542	0.41	10.70
<i>Diseases of the blood and blood-forming organs and certain disorders involving the immune mechanism</i>					
97	Анемија узрокована недостатком гвожђа	D50	7382	0.31	8.27
98	Друге анемије	D51-D64	405	0.02	0.45
99	Поремећаји згрушавања крви и друге болести крви и крвотворних органа	D65-D77	1466	0.06	1.64
100	Неки поремећаји имунитета	D80-D89	289	0.01	0.32
IV БОЛЕСТИ ЖЛЕЗДА СА УНУТРАШЊИМ ЛУЧЕЊЕМ, ИСХРАНЕ И МЕТАБОЛИЗМА		E00 - E90	28908	1.23	32.40
<i>Endocrine, nutritional and metabolic diseases</i>					
101	Поремећаји штитасте жлезде услед недостатка јода	E00-E02	156	0.01	0.17
102	Тиреотоксикоза - повећана функција штитасте жлезде	E05	169	0.01	0.19
103	Други поремећаји штитасте жлезде	E03-E04, E06-E07	2695	0.11	3.02
104	Шећерна болест	E10-E14	3272	0.14	3.67
105	Потхрањеност	E40-E46	947	0.04	1.06
106	Авитаминоза А	E50	9	0.00	0.01
107	Други недостаци витамина	E51-E56	302	0.01	0.34
108	Последице потхрањености и други недостаци хранљивих материја	E64	257	0.01	0.29
109	Општа гојазност	E66	13374	0.57	14.99
110	Смањење количине воде и запремине крви	E86	890	0.04	1.00
111	Поремећаји исхране и поремећаји метаболизма у болестима класификованим на другом месту	E15-E35, E58-E63, E65, E67-E85, E87-E90	6837	0.29	7.66
V ДУШЕВНИ ПОРЕМЕЋАЈИ И ПОРЕМЕЋАЈИ ПОНАШАЊА		F00 - F99	17593	0.75	19.72
<i>Mental and behavioural disorders</i>					

3. ЗДРАВСТВЕНА ЗАШТИТА НА ПРИМАРНОМ НИВОУ У РЕПУБЛИЦИ СРБИЈИ, 2019

PRIMARY HEALTH CARE SERVICE IN REPUBLIC OF SERBIA, 2019

3.3 Служба за здравствену заштиту школске деце

Youth and School children health services

3.3.3 Утврђена обољења, стања и повреде по групама

Diagnosed diseases, conditions and injuries by group

МОРБИДИТЕТНА ЛИСТА (10 МКБ)		Укупно	Индекс структуре	Стопа на 1000 становника	
MORBIDITY LIST (ICD-10)		<i>Total</i>	<i>Structure index</i>	<i>Rate per 1000 population</i>	
112	Деменција	F00-F03	11	0.00	0.01
113	Душевни поремећај и поремећаји понашања због употребе алкохола	F10	52	0.00	0.06
114	Душевни поремећаји и поремећаји понашања узроковани употребом психоактивних супстанци и дрога	F11-F19	178	0.01	0.20
115	Схизофренија, схизотипски поремећаји, суманути поремећаји	F20-F29	858	0.04	0.96
116	Поремећаји расположења (афективни поремећаји)	F30-F39	1620	0.07	1.82
117	Неуротски, стресогени и телесно манифестни поремећаји	F40-F48	4270	0.18	4.79
118	Душевна заосталост	F70-F79	1644	0.07	1.84
119	Други душевни поремећаји и поремећаји понашања	F04-F09, F50-F69, F80-F99	8960	0.38	10.04
VI	БОЛЕСТИ НЕРВНОГ СИСТЕМА	G00 - G99	20121	0.86	22.55
	<i>Diseases of the nervous system</i>				
120	Запаљенске болести централног нервног система	G00-G09	89	0.00	0.10
122	Алцхајмерова болест	G30	4	0.00	0.00
123	Мултипла склероза	G35	22	0.00	0.02
124	Епилепсија	G40-G41	7751	0.33	8.69
125	Мигрена и друге главобоље	G43-G44	9112	0.39	10.21
126	Пролазни церебрални исхемијски напади и сродни синдроми	G45	26	0.00	0.03
127	Поремећаји живаца, коренова и снопова живаца	G50-G59	479	0.02	0.54
128	Мождана парализа и други синдроми парализе	G80-G83	1149	0.05	1.29
129	Друге болести нервног система	G10-G13, G21-G26, G31-G32, G36-G37, G46-G47, G60-G73, G90-G99	1489	0.06	1.67
VII	БОЛЕСТИ ОКА И ПРИПОЈАКА ОКА	H00 - H59	45362	1.93	50.85
	<i>Diseases of the eye and adnexa</i>				
130	Болести очног капка	H00-H01	3378	0.14	3.79
131	Болести вежњаче ока	H10-H13	16895	0.72	18.94
132	Болести беоњаче и рожњаче	H15-H19	283	0.01	0.32

3. ЗДРАВСТВЕНА ЗАШТИТА НА ПРИМАРНОМ НИВОУ У РЕПУБЛИЦИ СРБИЈИ, 2019

PRIMARY HEALTH CARE SERVICE IN REPUBLIC OF SERBIA, 2019

3.3 Служба за здравствену заштиту школске деце

Youth and School children health services

3.3.3 Утврђена обољења, стања и повреде по групама

Diagnosed diseases, conditions and injuries by group

МОРБИДИТЕТНА ЛИСТА (10 МКБ)		Укупно	Индекс структуре	Стопа на 1000 становника	
MORBIDITY LIST (ICD-10)		Total	Structure index	Rate per 1000 population	
133	Обољења сочива ока	H25-H28	62	0.00	0.07
134	Одлубливање мрежњаче и расцеп мрежњаче	H33	36	0.00	0.04
135	Глауком	H40-H42	468	0.02	0.52
136	Разрокоост	H49-H50	1826	0.08	2.05
137	Поремећаји преламања светлости и поремећаји прилагођавања ока	H52	13989	0.59	15.68
138	Оштећење вида укључујући слепило	H54	216	0.01	0.24
139	Други поремећаји ока и припојака ока	H02-H06, H20-H22, H30-H32, H34-H36, H43-H48, H51, H53, H55-H59	8209	0.35	9.20
VIII БОЛЕСТИ УВА И БОЛЕСТИ МАСТОИДНОГ НАСТАВКА		H60 - H95	63752	2.71	71.46
<i>Diseases of the ear and mastoid process</i>					
140	Болести средњег ува и болести мастоидног наставка	H65-H75	36554	1.55	40.97
141	Губитак слуха	H90-H91	994	0.04	1.11
142	Друге болести ува и болести мастоидног наставка	H60-H62, H80-H83, H92-H95	26204	1.11	29.37
IX БОЛЕСТИ СИСТЕМА КРВОТОКА		I00 - I99	8536	0.36	9.57
<i>Diseases of the circulatory system</i>					
143	Акутна реуматска грозница	I00-I02	21	0.00	0.02
144	Хроничне реуматске болести срца	I05-I09	65	0.00	0.07
145	Повишен крвни притисак, непознатог порекла	I10	2696	0.11	3.02
146	Друге болести узроковане повишеним крвним притиском	I11-I15	132	0.01	0.15
147	Акутни инфаркт миокарда	I21-I22	1	0.00	0.00
148	Друге исхемијске болести срца	I20, I23-I25	11	0.00	0.01
149	Плућна емболија	I26	11	0.00	0.01
150	Поремећаји спроводног система срца и аритмије	I44-I49	1620	0.07	1.82
151	Срчана инсуфицијенција	I50	35	0.00	0.04
152	Друге болести срца	I27-I43, I51-I52	1015	0.04	1.14

3. ЗДРАВСТВЕНА ЗАШТИТА НА ПРИМАРНОМ НИВОУ У РЕПУБЛИЦИ СРБИЈИ, 2019*PRIMARY HEALTH CARE SERVICE IN REPUBLIC OF SERBIA, 2019***3.3 Служба за здравствену заштиту школске деце***Youth and School children health services***3.3.3 Утврђена обољења, стања и повреде по групама***Diagnosed diseases, conditions and injuries by group*

МОРБИДИТЕТНА ЛИСТА (10 МКБ)		Укупно	Индекс структуре	Стопа на 1000 становника	
MORBIDITY LIST (ICD-10)		<i>Total</i>	<i>Structure index</i>	<i>Rate per 1000 population</i>	
153	Крварења у мозгу	160-162	20	0.00	0.02
154	Инфаркт мозга	163	20	0.00	0.02
156	Друге болести крвног судова мозга	165-169	60	0.00	0.07
157	Атеросклероза - закречавање великих крвних судова	170	4	0.00	0.00
158	Друге болести периферних крвних судова	173	51	0.00	0.06
159	Емболија и тромбоза артерија	174	8	0.00	0.01
160	Друге болести артерија, артериола и капилара	171-172,177-179	111	0.00	0.12
161	Емболија и тромбоза вена	180-182	76	0.00	0.09
162	Проширене вене ногу	183	73	0.00	0.08
163	Хемороиди	184	462	0.02	0.52
164	Друге болести крвотока	185-199	2044	0.09	2.29
X	БОЛЕСТИ СИСТЕМА ЗА ДИСАЊЕ	J00 - J99	868550	36.92	973.58
	<i>Diseases of the respiratory system</i>				
165	Акутно запаљење ждрела, синуса и крајника	J02-J03	374332	15.91	419.60
166	Акутно запаљење грљана и акутно запаљење душника	J04	43070	1.83	48.28
167	Акутна инфекција горњих респираторних путева	J00-J01, J05-J06	286500	12.18	321.15
168	Грип	J10-J11	4235	0.18	4.75
169	Запаљење плућа	J12-J18	4710	0.20	5.28
170	Бронхитис - акутно запаљење душница	J20-J21	70807	3.01	79.37
171	Хронично запаљење синуса	J32	1319	0.06	1.48
172	Друге болести носа и синуса носа	J30-J31, J33-J34	41912	1.78	46.98
173	Хроничне болести крајника и трећег крајника	J35	6955	0.30	7.80
174	Друге болести горњег дела система за дисање	J36-J39	507	0.02	0.57
175	Запаљења душница, емфизем и друге обструктивне болести плућа	J40-J44	4707	0.20	5.28

3. ЗДРАВСТВЕНА ЗАШТИТА НА ПРИМАРНОМ НИВОУ У РЕПУБЛИЦИ СРБИЈИ, 2019

PRIMARY HEALTH CARE SERVICE IN REPUBLIC OF SERBIA, 2019

3.3 Служба за здравствену заштиту школске деце

Youth and School children health services

3.3.3 Утврђена обољења, стања и повреде по групама

Diagnosed diseases, conditions and injuries by group

МОРБИДИТЕТНА ЛИСТА (10 МКБ)		Укупно	Индекс	Стопа на 1000	
MORBIDITY LIST (ICD-10)		Total	Structure index	Rate per 1000 population	
176	Астма	J45-J46	27180	1.16	30.47
177	Бронхиектазија	J47	52	0.00	0.06
178	Пнеумокониоза	J60-J65	7	0.00	0.01
179	Друге болести система за дисање	J22, J66-J99	2257	0.10	2.53
XI	БОЛЕСТИ СИСТЕМА ЗА ВАРЕЊЕ	K00 - K93	78218	3.33	87.68
<i>Diseases of the digestive system</i>					
180	Каријес - квар зуба	K02	2500	0.11	2.80
181	Друге болести зуба и потпорних структура	K00-K01, K03-K08	3624	0.15	4.06
182	Друге болести усне дупље, пљувачних жлезда и вилица	K09-K14	3873	0.16	4.34
183	Чир желуца, чир дванаестопалачног црева	K25-K27	191	0.01	0.21
184	Запаљење желуца и дванаестопалачног црева	K29	3749	0.16	4.20
185	Друге болести једњака, желуца и дванаестопалачног црева	K20-K23, K28, K30-K31	30413	1.29	34.09
186	Болести слепог црева	K35-K38	1448	0.06	1.62
187	Препонска кила	K40	732	0.03	0.82
188	Друге киле	K41-K46	191	0.01	0.21
189	Кронова болест и улцерозни колитис	K50-K51	853	0.04	0.96
190	Паралитички завезано црево и зачепљење црева, без киле	K56	58	0.00	0.07
191	Дивертикулоза - врећаста проширења црева	K57	24	0.00	0.03
192	Друге болести црева и потрбушнице	K52-K55, K58-K67	28024	1.19	31.41
193	Болест јетре узрокована алкохолом	K70	9	0.00	0.01
194	Друге болести јетре	K71-K77	475	0.02	0.53
195	Камен у жучној кеси и запаљење жучне кесе	K80-K81	180	0.01	0.20
196	Акутно запаљење и друге болести гуштераче	K85-K86	66	0.00	0.07
197	Друге болести система за варење	K82-K83, K87-K93	1808	0.08	2.03

3. ЗДРАВСТВЕНА ЗАШТИТА НА ПРИМАРНОМ НИВОУ У РЕПУБЛИЦИ СРБИЈИ, 2019

PRIMARY HEALTH CARE SERVICE IN REPUBLIC OF SERBIA, 2019

3.3 Служба за здравствену заштиту школске деце

Youth and School children health services

3.3.3 Утврђена обољења, стања и повреде по групама

Diagnosed diseases, conditions and injuries by group

МОРБИДИТЕТНА ЛИСТА (10 МКБ) <i>MORBIDITY LIST (ICD-10)</i>			Укупно <i>Total</i>	Индекс структуре <i>Structure index</i>	Стопа на 1000 становника <i>Rate per 1000 population</i>
XII БОЛЕСТИ КОЖЕ И ПОТКОЖНОГ ТКИВА <i>Diseases of the skin and subcutaneous tissue</i>			92510	3.93	103.70
198	Инфекције коже и поткожног ткива	L00-L08	29922	1.27	33.54
199	Друге болести коже и поткожног ткива	L10-L99	62588	2.66	70.16
XIII БОЛЕСТИ МИШИЋНО-КОШТАНОГ СИСТЕМА И ВЕЗИВНОГ ТКИВА <i>Diseases of the musculoskeletal system and connective tissue</i>			51980	2.21	58.27
200	Запаљења зглобова	M05-M14	892	0.04	1.00
201	Дегенеративно обољење зглобова	M15-M19	199	0.01	0.22
202	Стечени деформитети удова	M20-M21	3351	0.14	3.76
203	Друга обољења зглобова	M00-M03,M22-M25	6529	0.28	7.32
204	Систематска обољења везивног ткива	M30-M36	1354	0.06	1.52
205	Поремећаји вратног и других међупршљенског диска	M50-M51	839	0.04	0.94
206	Друга обољења леђа	M40-M49,M53-M54	27572	1.17	30.91
207	Болести меког ткива	M60-M79	9060	0.39	10.16
208	Поремећаји структуре и густине костију	M80-M85	213	0.01	0.24
209	Остеомијелитис	M86	114	0.00	0.13
210	Друге болести мишићно-коштаног система и везивног ткива	M87-M99	1857	0.08	2.08
XIV БОЛЕСТИ МОКРАЋНО-ПОЛНОГ СИСТЕМА <i>Diseases of the genitourinary system</i>			51307	2.18	57.51
211	Акутни и перакутни запаљенски бубрежни синдроми	N00,N01	116	0.00	0.13
212	Друге болести гломерула бубрега	N02-N08	446	0.02	0.50
213	Тубуло-интерстицијалне болести бубрега	N10-N16	539	0.02	0.60
214	Бубрежан инсуфицијенција	N17-N19	104	0.00	0.12
215	Уролитијаза- мокраћни каменци	N20-N23	1453	0.06	1.63
216	Запаљење мокраћне бешике	N30	16190	0.69	18.15

3. ЗДРАВСТВЕНА ЗАШТИТА НА ПРИМАРНОМ НИВОУ У РЕПУБЛИЦИ СРБИЈИ, 2019

PRIMARY HEALTH CARE SERVICE IN REPUBLIC OF SERBIA, 2019

3.3 Служба за здравствену заштиту школске деце

Youth and School children health services

3.3.3 Утврђена обољења, стања и повреде по групама

Diagnosed diseases, conditions and injuries by group

МОРБИДИТЕТНА ЛИСТА (10 МКБ)			Укупно	Индекс	Стопа на 1000
MORBIDITY LIST (ICD-10)			Total	Structure index	Rate per 1000 population
217	Друге болести система за мокрење	N25-N29,N31-N39	10717	0.46	12.01
218	Повећање простате	N40	39	0.00	0.04
219	Друге болести простате	N41-N42	22	0.00	0.02
220	Водена кила и накупљање семена у овојници мушких полних жлезда	N43	230	0.01	0.26
221	Превелик препуцијум (удна навлака), фимоза и парафимоза	N47	3530	0.15	3.96
222	Друге болести мушких полних органа	N44-N46,N48-N51	2535	0.11	2.84
223	Болести дојке	N60-N64	1359	0.06	1.52
224	Запаљење јајовода и запаљење јајника	N70	128	0.01	0.14
225	Запаљење грлића материце	N72	30	0.00	0.03
226	Друга запаљења женских карличних органа	N71,N73-N77	1370	0.06	1.54
227	Ендометриоза	N80	3	0.00	0.00
228	Испадање полних органа жена	N81	4	0.00	0.00
229	Незапаљенске болести јајника, јајовода и широког лигамента	N83	348	0.01	0.39
230	Поремећаји менструације	N91-N92	3131	0.13	3.51
231	Менопаузални и други перименопаузални поремећаји	N95	7	0.00	0.01
232	Неплодност жене	N97	1	0.00	0.00
233	Друга обољења полномокраћног пута	N82,N84-N90,N93-N94, N96, N98-N99	9005	0.38	10.09
XV	ТРУДНОЋА, РАЂАЊЕ И БАБИЊЕ	O00 - O99	30	0.00	0.03
	<i>Pregnancy, childbirth and the puerperium</i>				
236	Друге трудноће забршене побачајем	O00-O02,O05-O08	6	0.00	0.01
237	Едеми, беланчевине у мокраћи и поремећаји крвног притиска у трудноћи, порођају и бабињама	O10-O16	6	0.00	0.01
238	Ниско усађена постељица, прерано одвајање постељице и препорођајно крварење	O44-O46	2	0.00	0.00
239	Брига труднице у вези пола и амнионске дупље и могућих проблема порођаја	O30-O43,O47,O48	1	0.00	0.00
242	Друге компликације трудноће и порођаја	O20-O29,O60-O63,O67-O71, O73-O75,O81-O84	11	0.00	0.01

3. ЗДРАВСТВЕНА ЗАШТИТА НА ПРИМАРНОМ НИВОУ У РЕПУБЛИЦИ СРБИЈИ, 2019

PRIMARY HEALTH CARE SERVICE IN REPUBLIC OF SERBIA, 2019

3.3 Служба за здравствену заштиту школске деце

Youth and School children health services

3.3.3 Утврђена обољења, стања и повреде по групама

Diagnosed diseases, conditions and injuries by group

МОРБИДИТЕТНА ЛИСТА (10 МКБ)		Укупно	Индекс структуре	Стопа на 1000 становника	
<i>MORBIDITY LIST (ICD-10)</i>		<i>Total</i>	<i>Structure index</i>	<i>Rate per 1000 population</i>	
244	Компликације у бабињама и другим стањима која компликују трудноћу и рађање	O85-O99	4	0.00	0.00
XVI СТАЊА У ПОРОЂАЈНОМ ПЕРИОДУ		P00 - P96	176	0.01	0.20
<i>Certain conditions originating in the perinatal period</i>					
245	Оштећење плода и новорођенчета због болести мајке и компликација трудноће, трудова и порођаја	P00-P04	4	0.00	0.00
246	Поремећаји у току трудноће и развоја плода	P05-P07	113	0.00	0.13
247	Порођајне повреде новорођенчета	P10-P07	12	0.00	0.01
248	Недостатак кисеоника у материци и гушење новорођенчета узроковано недостатком кисеоника	P20-P21	2	0.00	0.00
249	Друге сметње дисања у порођајном периоду	P22-P28	6	0.00	0.01
250	Урођена инфекција и паразитарне болести	P35-P37	1	0.00	0.00
251	Друге специфичне инфекције у порођајном периоду	P38-P39	3	0.00	0.00
253	Друга стања у порођајном периоду	P08,P29,P50-P54,P56-P96	35	0.00	0.04
XVII УРОЂЕНЕ НАКАЗНОСТИ, ДЕФОРМАЦИЈЕ И ХРОМОЗОМСКЕ НЕНОРМАЛНОСТИ		Q00 - Q99	13134	0.56	14.72
<i>Congenital malformations, deformations and chromosomal abnormalities</i>					
254	Спина бифида - расцеп стуба кичме	Q05	47	0.00	0.05
255	Друге урођене анормалије нервног система	Q00-Q04,Q06-Q07	244	0.01	0.27
256	Урођене анормалије циркулаторног система	Q20-Q28	1655	0.07	1.86
257	Расцеп усне и расцеп непца	Q35-Q37	129	0.01	0.14
258	Урођени недостатак, урођена преграда и сужење танког црева	Q41	53	0.00	0.06
259	Друге урођене анормалије система за варење	Q38-Q40,Q42-Q45	145	0.01	0.16
260	Неспуштени тестис	Q53	888	0.04	1.00
261	Друге анормалије полнокраћног система	Q50-Q52,Q54-Q64	1586	0.07	1.78
262	Урођени деформитети кука	Q65	183	0.01	0.21
263	Урођени деформитети стопала	Q66	4063	0.17	4.55
264	Друге урођене анормалије и деформације мишићно-коштаног система	Q67-Q79	2229	0.09	2.50
265	Друге урођене анормалије	Q10-Q18,Q30-Q34,Q80-Q89	1606	0.07	1.80

3. ЗДРАВСТВЕНА ЗАШТИТА НА ПРИМАРНОМ НИВОУ У РЕПУБЛИЦИ СРБИЈИ, 2019

PRIMARY HEALTH CARE SERVICE IN REPUBLIC OF SERBIA, 2019

3.3 Служба за здравствену заштиту школске деце

Youth and School children health services

3.3.3 Утврђена обољења, стања и повреде по групама

Diagnosed diseases, conditions and injuries by group

МОРБИДИТЕТНА ЛИСТА (10 МКБ) <i>MORBIDITY LIST (ICD-10)</i>		Укупно <i>Total</i>	Индекс структуре <i>Structure index</i>	Стопа на 1000 становника <i>Rate per 1000 population</i>	
266	Хромозомске ненормалности	Q90-Q99	306	0.01	0.34
XVIII СИМПТОМИ, ЗНАЦИ И ПАТОЛОШКИ КЛИНИЧКИ И ЛАБОРАТОРИЈСКИ НАЛАЗИ <i>Symptoms, signs and abnormal clinical and laboratory findings, not elsewhere classified</i>		R00 - R99	238558	10.14	267.41
267	Бол у трбуху и карлици	R10	57704	2.45	64.68
268	Грозница непознатог порекла	R50	45731	1.94	51.26
269	Старост	R54	1773	0.08	1.99
270	Други симптоми, знаци и ненормални клинички и лабораторијски налази	R00-R09,R11-R49,R51-R53,R55-R99	133350	5.67	149.48
XIX ПОВРЕДЕ, ТРОВАЊА И ПОСЛЕДИЦЕ ДЕЛОВАЊА СПОЉНИХ ФАКТОРА <i>Injury, poisoning and certain other consequences of external causes</i>		S00 - T98	107840	4.58	120.88
271	Прелом лобање и прелом костију лица	S02	658	0.03	0.74
272	Преломи врата, грудног коша и карлице	S12,S22,S32,T08	250	0.01	0.28
273	Прелом бутне кости	S72	187	0.01	0.21
274	Преломи других костију удова	S42,S52,S62,S82, S92,T10,T12	8403	0.36	9.42
275	Преломи у више предела тела	T02	1212	0.05	1.36
276	Специфична и вишеструка уганућа, расцепи и утиснућа	S03,S13,S23,S33, S43, S53, S63,S73, S83,S93,T03	11094	0.47	12.44
277	Повреда ока и очне дупље	S05	588	0.02	0.66
278	Интракранијална повреда	S06	218	0.01	0.24
279	Друге повреде унутрашњих органа	S26-S27,S36-S37	89	0.00	0.10
280	Ударне повреде и специфичне, вишеструке повреде са ампутацијама	S07-S08,S17-S18, S28, S38, S47-S48, S57-S58, S67-S68, S77-S78,S87-S88, S97-S98, T04-T05	289	0.01	0.32
281	Друге специфичне, неспецифичне и вишеструке повреде	S00-S01,S04,S09-S11,S14-S16, S19-S21,S24-S25,S29-S31,S34-S35, S39-S41,S44-S46,S49-S51, S54-S56,S59-S61,S64-S66, S69-S71, S74-S76, S79-S81, S84-S86, S89-S91, S94-S96, S99,T00-T01,T06-T07,T09,T11,T13-T14	77704	3.30	87.10
282	Последице уласка страног тела кроз природни отвор тела	T15-T19	1239	0.05	1.39

3. ЗДРАВСТВЕНА ЗАШТИТА НА ПРИМАРНОМ НИВОУ У РЕПУБЛИЦИ СРБИЈИ, 2019

PRIMARY HEALTH CARE SERVICE IN REPUBLIC OF SERBIA, 2019

3.3 Служба за здравствену заштиту школске деце

Youth and School children health services

3.3.3 Утврђена обољења, стања и повреде по групама

Diagnosed diseases, conditions and injuries by group

МОРБИДИТЕТНА ЛИСТА (10 МКБ) <i>MORBIDITY LIST (ICD-10)</i>		Укупно <i>Total</i>	Индекс структуре <i>Structure index</i>	Стопа на 1000 становника <i>Rate per 1000 population</i>	
283	Опекотине и разједи	T20-T32	1974	0.08	2.21
284	Тровање лековима, препаратима и биолошким супстанцама	T36-T50	111	0.00	0.12
285	Токсична дејства супстанци немедицинског порекла	T51-T65	218	0.01	0.24
286	Синдром лошег поступања	T74	216	0.01	0.24
287	Други и неспецифични утицаји спољних узрока	T33-T35, T66-T73, T75-T78	2237	0.10	2.51
288	Неке ране компл. повреда и компликације хируршким и медицинским збрињавањем неklasификоване на другом мес	T79-T88	267	0.01	0.30
289	Последице повреда, тровања и других дејстава спољних узрока	T90-T98	886	0.04	0.99
XXI	ФАКТОРИ КОЈИ УТИЧУ НА ЗДРАВСТВЕНО СТАЊЕ И КОНТАКТ СА ЗДРАВСТВЕНОМ СЛУЖБОМ	Z00 - Z99	452025	19.22	506.69
	<i>Factors influencing health status and contact with health services</i>				
290	Лица која траже здравствене услуге ради прегледа и испитивања	Z00-Z13	347818	14.79	389.88
291	Асимптоматска инфекција вирусом хумане имунодефицијенције (HIV)	Z21	6	0.00	0.01
292	Остале особе са потенцијалним ризицима по здравље повезаним са заразним болестима	Z20, Z22-Z29	28905	1.23	32.40
293	Контрацепција	Z30	72	0.00	0.08
294	Препорођајни прегледи и друге контроле трудноће	Z34-Z36	365	0.02	0.41
295	Живорођена деца према месту рођења	Z38	2	0.00	0.00
296	Нега и преглед после порођаја	Z39	56	0.00	0.06
297	Особе у контакту са здравственом службом због специфичних медицинских процедура и здравствене неге	Z40-Z54	8587	0.37	9.63
298	Лица у здравственим службама из других разлога	Z31-Z33, Z37, Z55-Z99	66214	2.81	74.22

3. ЗДРАВСТВЕНА ЗАШТИТА НА ПРИМАРНОМ НИВОУ У РЕПУБЛИЦИ СРБИЈИ, 2019

PRIMARY HEALTH CARE SERVICE IN REPUBLIC OF SERBIA, 2019

3.3 Служба за здравствену заштиту школске деце

Youth and School children health services

3.3.3 Утврђена обољења, стања и повреде по групама

Diagnosed diseases, conditions and injuries by group

МОРБИДИТЕТНА ЛИСТА (10 МКБ)				Укупно	Индекс	Стопа на 1000
MORBIDITY LIST (ICD-10)				Total	Structure index	Rate per 1000 population
Србија - Север	Serbia - North			1228015	100.00	2747.35
I	ЗАРАЗНЕ И ПАРАЗИТАРНЕ БОЛЕСТИ	A00 -	B99	131310	10.69	293.77
	<i>Certain infectious and parasitic diseases</i>					
4	Амебијаза	A06		1	0.00	0.00
5	Други гастроентеритис и колитис инфективног или неозначеног порекла	A09		12209	0.99	27.31
6	Друге цревне заразне болести	A02, A04-A05, A07-A08		29512	2.40	66.03
7	Туберкулоза органа за дисање	A15-A16		5	0.00	0.01
8	Туберкулоза других органа	A17-A19		2	0.00	0.00
15	Велики кашаљ	A37		32	0.00	0.07
17	Сепса	A40-A41		24	0.00	0.05
18	Бактеријска инфекција неозначене локализације	A21-A22, A24-A28, A31-A32, A38, A42-A49		485	0.04	1.09
23	Полне инфекције узроковане хламидијом	A55-A56		1	0.00	0.00
24	Друге инфекције претежно пренете сексуалним путем	A57-A64		28	0.00	0.06
30	Запаљење мозга узроковано вирусом	A83-A86		3	0.00	0.01
33	Инфекције узроковане херпес вирусом, узрочник Херпес симплекс	B00		1015	0.08	2.27
34	Варичела и Херпес зостер	B01-B02		6387	0.52	14.29
35	Морбили - мале богиње	B05		132	0.01	0.30
36	Рубеола	B06		2	0.00	0.00
37	Акутно запаљење јетре узроковано вирусом Б	B16		1	0.00	0.00
38	Друга вирусна запаљења јетре	B15, B17-B19		38	0.00	0.09
40	Заушке	B26		201	0.02	0.45
41	Друге вирусне болести	A81, A87-A89, B03-B04, B07-B09, B25, B27-B34		74701	6.08	167.12
42	Микозе	B35-B49		3433	0.28	7.68
47	Друге болести узроковане метиљима	B66		1	0.00	0.00

3. ЗДРАВСТВЕНА ЗАШТИТА НА ПРИМАРНОМ НИВОУ У РЕПУБЛИЦИ СРБИЈИ, 2019

PRIMARY HEALTH CARE SERVICE IN REPUBLIC OF SERBIA, 2019

3.3 Служба за здравствену заштиту школске деце

Youth and School children health services

3.3.3 Утврђена обољења, стања и повреде по групама

Diagnosed diseases, conditions and injuries by group

МОРБИДИТЕТНА ЛИСТА (10 МКБ)		Укупно	Индекс структуре	Стопа на 1000 становника	
MORBIDITY LIST (ICD-10)		Total	Structure index	Rate per 1000 population	
48	Ехинококоза	B67	2	0.00	0.00
50	Онкоцеркијаза	B73	1	0.00	0.00
52	Анкилостомијаза	B76	29	0.00	0.06
53	Друге хелминтијазе	B68-B71, B75, B77-B83	717	0.06	1.60
54	Последице туберкулозе	B90	1	0.00	0.00
57	Дуге заразне болести и паразитарне болести	A65-A67, A69-A70, A74, A77-A79, B58-B64, B85-B89, B94, B99	2347	0.19	5.25
II	ТУМОРИ	C00 - D48	4885	0.40	10.93
	<i>Neoplasms</i>				
58	Злоћудни тумори усне, уста и ждрела	C00-C14	4	0.00	0.01
61	Злоћудни тумор дебелог црева	C18	3	0.00	0.01
62	Злоћудни тумори ректосигмоидног споја дебелог црева, чмара и чмарног канала	C19-C21	2	0.00	0.00
63	Злоћудни тумор јетре и интрахепатичних жучних канала	C22	1	0.00	0.00
64	Злоћудни тумор панкреаса	C25	4	0.00	0.01
65	Други злоћудни тумори органа за варење	C17,C23-C24,C26	3	0.00	0.01
68	Други злоћудни тумори органа за дисање и интраторакалних органа	C30-C31,C37-C39	1	0.00	0.00
69	Злоћудни тумори кости и зглобне хрскавице	C40-C41	51	0.00	0.11
70	Меланом - црни злоћудни тумор коже	C43	4	0.00	0.01
71	Други злоћудни тумори коже	C44	1	0.00	0.00
72	Злоћудни тумори везивног и меког ткива	C45-C49	2	0.00	0.00
73	Злоћудни тумор дојке	C50	7	0.00	0.02
76	Други злоћудни тумори женских полних органа	C51-C52,C56-C58	4	0.00	0.01
80	Други злоћудни тумори система за мокрење	C64-C66,C68	19	0.00	0.04
81	Злоћудни тумор ока и припојака ока	C69	10	0.00	0.02
82	Злоћудни тумор мозга	C71	61	0.00	0.14

3. ЗДРАВСТВЕНА ЗАШТИТА НА ПРИМАРНОМ НИВОУ У РЕПУБЛИЦИ СРБИЈИ, 2019

PRIMARY HEALTH CARE SERVICE IN REPUBLIC OF SERBIA, 2019

3.3 Служба за здравствену заштиту школске деце

Youth and School children health services

3.3.3 Утврђена обољења, стања и повреде по групама

Diagnosed diseases, conditions and injuries by group

МОРБИДИТЕТНА ЛИСТА (10 МКБ)		Укупно	Индекс	Стопа на 1000	
MORBIDITY LIST (ICD-10)		Total	Structure index	Rate per 1000 population	
83	Злоћудни тумори других делова централног нервног система	C70,C72	8	0.00	0.02
84	Други секундарни, злоћудни тумори неозначених и разних локализација	C73-C80,C97	31	0.00	0.07
85	Хочкинова болест - злоћудни тумор лимфног ткива	C81	30	0.00	0.07
86	Не - Хочкинови лимфоми	C82-C85	33	0.00	0.07
87	Леукемија	C91-C95	169	0.01	0.38
88	Други злоћудни тумори лимфне жлезде, крвне лозе и средног ткива	C88-C90,C96	38	0.00	0.09
89	Карцином - рак "in situ" грлића материце	D06	29	0.00	0.06
90	Младеж и други доброћудни тумори коже	D22-D23	2082	0.17	4.66
91	Доброћудни тумор дојке	D24	122	0.01	0.27
92	Тумор глатког мишића материце	D25	2	0.00	0.00
93	Доброћудни тумор јајника	D27	40	0.00	0.09
94	Доброћудни тумор мокраћних органа	D30	7	0.00	0.02
95	Доброћудни тумор мозга и других делова централног нервног система	D33	67	0.01	0.15
96	Доброћудни тумори, други тумори "ин ситу" и тумори неизвесног и непознатог исхода	D00-D05, D07-D21, D26, D28-D29, D31-D32, D34-D48	2050	0.17	4.59
III	БОЛЕСТИ КРВИ И КРВОТВОРНИХ ОРГАНА И ПОРЕМЕЋАЈИ ИМУНИТЕТА	D50 - D89	5058	0.41	11.32
	<i>Diseases of the blood and blood-forming organs and certain disorders involving the immune mechanism</i>				
97	Анемија узрокована недостатком гвожђа	D50	3708	0.30	8.30
98	Друге анемије	D51-D64	217	0.02	0.49
99	Поремећаји згрушавања крви и друге болести крви и крвотворних органа	D65-D77	949	0.08	2.12
100	Неки поремећаји имунитета	D80-D89	184	0.01	0.41
IV	БОЛЕСТИ ЖЛЕЗДА СА УНУТРАШЊИМ ЛУЧЕЊЕМ, ИСХРАНЕ И МЕТАБОЛИЗМА	E00 - E90	14084	1.15	31.51
	<i>Endocrine, nutritional and metabolic diseases</i>				
101	Поремећаји штитасте жлезде услед недостатка јода	E00-E02	76	0.01	0.17
102	Тиреотоксикоза - повећана функција штитасте жлезде	E05	95	0.01	0.21
103	Други поремећаји штитасте жлезде	E03-E04,E06-E07	1368	0.11	3.06

3. ЗДРАВСТВЕНА ЗАШТИТА НА ПРИМАРНОМ НИВОУ У РЕПУБЛИЦИ СРБИЈИ, 2019

PRIMARY HEALTH CARE SERVICE IN REPUBLIC OF SERBIA, 2019

3.3 Служба за здравствену заштиту школске деце

Youth and School children health services

3.3.3 Утврђена обољења, стања и повреде по групама

Diagnosed diseases, conditions and injuries by group

МОРБИДИТЕТНА ЛИСТА (10 МКБ)		Укупно	Индекс структуре	Стопа на 1000 становника	
MORBIDITY LIST (ICD-10)		<i>Total</i>	<i>Structure index</i>	<i>Rate per 1000 population</i>	
104	Шећерна болест	E10-E14	2187	0.18	4.89
105	Потхрањеност	E40-E46	419	0.03	0.94
106	Авитаминоза А	E50	6	0.00	0.01
107	Други недостаци витамина	E51-E56	145	0.01	0.32
108	Последице потхрањености и други недостаци хранљивих материја	E64	5	0.00	0.01
109	Општа гојазност	E66	5872	0.48	13.14
110	Смањење количине воде и запремине крви	E86	350	0.03	0.78
111	Поремећаји исхране и поремећаји метаболизма у болестима класификованим на другом месту	E15-E35, E58-E63, E65, E67-E85, E87-E90	3561	0.29	7.97
V	ДУШЕВНИ ПОРЕМЕЋАЈИ И ПОРЕМЕЋАЈИ ПОНАШАЊА	F00 - F99	9736	0.79	21.78
	<i>Mental and behavioural disorders</i>				
112	Деменција	F00-F03	10	0.00	0.02
113	Душевни поремећај и поремећаји понашања због употребе алкохола	F10	19	0.00	0.04
114	Душевни поремећаји и поремећаји понашања узроковани употребом психоактивних супстанци и дрога	F11-F19	121	0.01	0.27
115	Схизофренија, схизотипски поремећаји, суманути поремећаји	F20-F29	507	0.04	1.13
116	Поремећаји расположења (афективни поремећаји)	F30-F39	1163	0.09	2.60
117	Неуротски, стресогени и телесно манифестни поремећаји	F40-F48	1780	0.14	3.98
118	Душевна заосталост	F70-F79	894	0.07	2.00
119	Други душевни поремећаји и поремећаји понашања	F04-F09, F50-F69, F80-F99	5242	0.43	11.73
VI	БОЛЕСТИ НЕРВНОГ СИСТЕМА	G00 - G99	9929	0.81	22.21
	<i>Diseases of the nervous system</i>				
120	Запаљенске болести централног нервног система	G00-G09	78	0.01	0.17
123	Мултипла склероза	G35	13	0.00	0.03
124	Епилепсија	G40-G41	4620	0.38	10.34
125	Мигрена и друге главобоље	G43-G44	3372	0.27	7.54
126	Пролазни церебрални исхемијски напади и сродни синдроми	G45	15	0.00	0.03

3. ЗДРАВСТВЕНА ЗАШТИТА НА ПРИМАРНОМ НИВОУ У РЕПУБЛИЦИ СРБИЈИ, 2019

PRIMARY HEALTH CARE SERVICE IN REPUBLIC OF SERBIA, 2019

3.3 Служба за здравствену заштиту школске деце

Youth and School children health services

3.3.3 Утврђена обољења, стања и повреде по групама

Diagnosed diseases, conditions and injuries by group

МОРБИДИТЕТНА ЛИСТА (10 МКБ)		Укупно	Индекс структуре	Стопа на 1000 становника	
MORBIDITY LIST (ICD-10)		Total	Structure index	Rate per 1000 population	
127	Поремећаји живаца, коренова и снопова живаца	G50-G59	285	0.02	0.64
128	Мождана парализа и други синдроми парализе	G80-G83	645	0.05	1.44
129	Друге болести нервног система	G10-G13, G21-G26, G31-G32, G36-G37, G46-G47, G60-G73, G90-G99	901	0.07	2.02
VII	БОЛЕСТИ ОКА И ПРИПОЈАКА ОКА	H00 - H59	24461	1.99	54.72
	<i>Diseases of the eye and adnexa</i>				
130	Болести очног капка	H00-H01	1643	0.13	3.68
131	Болести вежњаче ока	H10-H13	7669	0.62	17.16
132	Болести беоњаче и рожњаче	H15-H19	138	0.01	0.31
133	Обољења сочива ока	H25-H28	26	0.00	0.06
134	Одлубливање мрежњаче и расцеп мрежњаче	H33	30	0.00	0.07
135	Глауком	H40-H42	221	0.02	0.49
136	Разрокоост	H49-H50	971	0.08	2.17
137	Поремећаји преламања светлости и поремећаји прилагођавања ока	H52	8183	0.67	18.31
138	Оштећење вида укључујући слепило	H54	110	0.01	0.25
139	Други поремећаји ока и припојака ока	H02-H06, H20-H22, H30-H32, H34-H36, H43-H48, H51, H53, H55-H59	5470	0.45	12.24
VIII	БОЛЕСТИ УВА И БОЛЕСТИ МАСТОИДНОГ НАСТАВКА	H60 - H95	37699	3.07	84.34
	<i>Diseases of the ear and mastoid process</i>				
140	Болести средњег ува и болести мастоидног наставка	H65-H75	19421	1.58	43.45
141	Губитак слуха	H90-H91	519	0.04	1.16
142	Друге болести ува и болести мастоидног наставка	H60-H62, H80-H83, H92-H95	17759	1.45	39.73
IX	БОЛЕСТИ СИСТЕМА КРВОТОКА	I00 - I99	4876	0.40	10.91
	<i>Diseases of the circulatory system</i>				
143	Акутна реуматска грозница	I00-I02	3	0.00	0.01
144	Хроничне реуматске болести срца	I05-I09	39	0.00	0.09

3. ЗДРАВСТВЕНА ЗАШТИТА НА ПРИМАРНОМ НИВОУ У РЕПУБЛИЦИ СРБИЈИ, 2019

PRIMARY HEALTH CARE SERVICE IN REPUBLIC OF SERBIA, 2019

3.3 Служба за здравствену заштиту школске деце

Youth and School children health services

3.3.3 Утврђена обољења, стања и повреде по групама

Diagnosed diseases, conditions and injuries by group

МОРБИДИТЕТНА ЛИСТА (10 МКБ)		Укупно	Индекс	Стопа на 1000	
MORBIDITY LIST (ICD-10)		<i>Total</i>	<i>Structure index</i>	<i>Rate per 1000 population</i>	
145	Повишен крвни притисак, непознатог порекла	I10	1500	0.12	3.36
146	Друге болести узроковане повишеним крвним притиском	I11-I15	52	0.00	0.12
148	Друге исхемијске болести срца	I20,I23-I25	8	0.00	0.02
149	Плућна емболија	I26	6	0.00	0.01
150	Поремећаји спроводног система срца и аритмије	I44-I49	829	0.07	1.85
151	Срчана инсуфицијенција	I50	25	0.00	0.06
152	Друге болести срца	I27-I43,I51-I52	646	0.05	1.45
153	Крварења у мозгу	I60-I62	16	0.00	0.04
154	Инфаркт мозга	I63	11	0.00	0.02
156	Друге болести крвног судова мозга	I65-I69	41	0.00	0.09
157	Атеросклероза - закречавање великих крвних судова	I70	1	0.00	0.00
158	Друге болести периферних крвних судова	I73	23	0.00	0.05
159	Емболија и тромбоза артерија	I74	6	0.00	0.01
160	Друге болести артерија, артериола и капилара	I71-I72,I77-I79	53	0.00	0.12
161	Емболија и тромбоза вена	I80-I82	39	0.00	0.09
162	Проширене вене ногу	I83	30	0.00	0.07
163	Хемороиди	I84	264	0.02	0.59
164	Друге болести крвотока	I85-I99	1284	0.10	2.87
X	БОЛЕСТИ СИСТЕМА ЗА ДИСАЊЕ	J00 - J99	408092	33.23	912.99
	<i>Diseases of the respiratory system</i>				
165	Акутно запаљење ждрела, синуса и крајника	J02-J03	150885	12.29	337.56
166	Акутно запаљење грклана и акутно запаљење душника	J04	18959	1.54	42.42
167	Акутна инфекција горњих респираторних путева	J00-J01,J05-J06	150264	12.24	336.17
168	Грип	J10-J11	2644	0.22	5.92

3. ЗДРАВСТВЕНА ЗАШТИТА НА ПРИМАРНОМ НИВОУ У РЕПУБЛИЦИ СРБИЈИ, 2019

PRIMARY HEALTH CARE SERVICE IN REPUBLIC OF SERBIA, 2019

3.3 Служба за здравствену заштиту школске деце

Youth and School children health services

3.3.3 Утврђена обољења, стања и повреде по групама

Diagnosed diseases, conditions and injuries by group

МОРБИДИТЕТНА ЛИСТА (10 МКБ)			Укупно	Индекс	Стопа на 1000
MORBIDITY LIST (ICD-10)			Total	Structure index	Rate per 1000 population
169	Запаљење плућа	J12-J18	2651	0.22	5.93
170	Бронхитис - акутно запаљење душница	J20-J21	34590	2.82	77.39
171	Хронично запаљење синуса	J32	765	0.06	1.71
172	Друге болести носа и синуса носа	J30-J31, J33-J34	21724	1.77	48.60
173	Хроничне болести крајника и трећег крајника	J35	4573	0.37	10.23
174	Друге болести горњег дела система за дисање	J36-J39	259	0.02	0.58
175	Запаљења душница, емфизем и друге обструктивне болести плућа	J40-J44	2597	0.21	5.81
176	Астма	J45-J46	16682	1.36	37.32
177	Бронхиектазија	J47	45	0.00	0.10
178	Пнеумокониоза	J60-J65	7	0.00	0.02
179	Друге болести система за дисање	J22, J66-J99	1447	0.12	3.24
XI	БОЛЕСТИ СИСТЕМА ЗА ВАРЕЊЕ	K00 - K93	32873	2.68	73.54
	<i>Diseases of the digestive system</i>				
180	Каријес - квар зуба	K02	1742	0.14	3.90
181	Друге болести зуба и потпорних структура	K00-K01, K03-K08	1658	0.14	3.71
182	Друге болести усне дупље, плувачних жлезда и вилица	K09-K14	1875	0.15	4.19
183	Чир желуца, чир дванаестопалачног црева	K25-K27	118	0.01	0.26
184	Запаљење желуца и дванаестопалачног црева	K29	2042	0.17	4.57
185	Друге болести једњака, желуца и дванаестопалачног црева	K20-K23, K28, K30-K31	9034	0.74	20.21
186	Болести слепог црева	K35-K38	718	0.06	1.61
187	Препонска кила	K40	368	0.03	0.82
188	Друге киле	K41-K46	121	0.01	0.27
189	Кронова болест и улцерозни колитис	K50-K51	591	0.05	1.32
190	Паралитички завезано црево и зачепљење црева, без киле	K56	19	0.00	0.04

3. ЗДРАВСТВЕНА ЗАШТИТА НА ПРИМАРНОМ НИВОУ У РЕПУБЛИЦИ СРБИЈИ, 2019

PRIMARY HEALTH CARE SERVICE IN REPUBLIC OF SERBIA, 2019

3.3 Служба за здравствену заштиту школске деце

Youth and School children health services

3.3.3 Утврђена обољења, стања и повреде по групама

Diagnosed diseases, conditions and injuries by group

МОРБИДИТЕТНА ЛИСТА (10 МКБ)		Укупно	Индекс	Стопа на 1000	
MORBIDITY LIST (ICD-10)		Total	Structure index	Rate per 1000 population	
191	Дивертикулоза - врећаста проширења црева	K57	8	0.00	0.02
192	Друге болести црева и потрбушнице	K52-K55,K58-K67	13025	1.06	29.14
193	Болест јетре узрокована алкохолом	K70	1	0.00	0.00
194	Друге болести јетре	K71-K77	258	0.02	0.58
195	Камен у жучној кеси и запаљење жучне кесе	K80-K81	101	0.01	0.23
196	Акутно запаљење и дуге болести гуштераче	K85-K86	20	0.00	0.04
197	Друге болести система за варење	K82-K83,K87-K93	1174	0.10	2.63
XII	БОЛЕСТИ КОЖЕ И ПОТКОЖНОГ ТКИВА	L00 - L99	45950	3.74	102.80
<i>Diseases of the skin and subcutaneous tissue</i>					
198	Инфекције коже и поткожног ткива	L00-L08	16423	1.34	36.74
199	Друге болести коже и поткожног ткива	L10-L99	29527	2.40	66.06
XIII	БОЛЕСТИ МИШИЋНО-КОШТАНОГ СИСТЕМА И ВЕЗИВНОГ ТКИВА	M00 - M99	28206	2.30	63.10
<i>Diseases of the musculoskeletal system and connective tissue</i>					
200	Запаљења зглобова	M05-M14	360	0.03	0.81
201	Дегенеративно обољење зглобова	M15-M19	64	0.01	0.14
202	Стечени деформитети удова	M20-M21	2724	0.22	6.09
203	Друга обољења зглобова	M00-M03,M22-M25	3380	0.28	7.56
204	Систематска обољења везивног ткива	M30-M36	1221	0.10	2.73
205	Поремећаји вратног и других међупршљенског диска	M50-M51	451	0.04	1.01
206	Друга обољења леђа	M40-M49,M53-M54	14226	1.16	31.83
207	Болести меког ткива	M60-M79	4644	0.38	10.39
208	Поремећаји структуре и густине костију	M80-M85	112	0.01	0.25
209	Остеомијелитис	M86	105	0.01	0.23
210	Друге болести мишићно-коштаног система и везивног ткива	M87-M99	919	0.07	2.06

3. ЗДРАВСТВЕНА ЗАШТИТА НА ПРИМАРНОМ НИВОУ У РЕПУБЛИЦИ СРБИЈИ, 2019

PRIMARY HEALTH CARE SERVICE IN REPUBLIC OF SERBIA, 2019

3.3 Служба за здравствену заштиту школске деце

Youth and School children health services

3.3.3 Утврђена обољења, стања и повреде по групама

Diagnosed diseases, conditions and injuries by group

МОРБИДИТЕТНА ЛИСТА (10 МКБ)			Укупно	Индекс	Стопа на 1000
MORBIDITY LIST (ICD-10)			Total	Structure index	Rate per 1000 population
XIV	БОЛЕСТИ МОКРАЉНО-ПОЛНОГ СИСТЕМА	N00 - N99	26283	2.14	58.80
	<i>Diseases of the genitourinary system</i>				
211	Акутни и перакутни запаљенски бубрежни синдроми	N00,N01	69	0.01	0.15
212	Друге болести гломерула бубрега	N02-N08	303	0.02	0.68
213	Тубуло-интерстицијалне болести бубрега	N10-N16	323	0.03	0.72
214	Бубрежан инсуфицијенција	N17-N19	60	0.00	0.13
215	Уролитијаза- мокраћни каменци	N20-N23	496	0.04	1.11
216	Запаљење мокраћне бешике	N30	6552	0.53	14.66
217	Друге болести система за мокрење	N25-N29,N31-N39	5471	0.45	12.24
218	Повећање простате	N40	18	0.00	0.04
219	Друге болести простате	N41-N42	7	0.00	0.02
220	Водена кила и накупљање семена у овојници мушких полних жлезда	N43	130	0.01	0.29
221	Превелик препуцијум (удна навлака), фимоза и парафимоза	N47	2257	0.18	5.05
222	Друге болести мушких полних органа	N44-N46,N48-N51	1415	0.12	3.17
223	Болести дојке	N60-N64	754	0.06	1.69
224	Запаљење јајовода и запаљење јајника	N70	61	0.00	0.14
225	Запаљење грлића материце	N72	15	0.00	0.03
226	Друга запаљења женских карличних органа	N71,N73-N77	873	0.07	1.95
227	Ендометриоза	N80	1	0.00	0.00
228	Испадање полних органа жена	N81	3	0.00	0.01
229	Незапаљенске болести јајника, јајовода и широког лигамента	N83	165	0.01	0.37
230	Поремећаји менструације	N91-N92	1794	0.15	4.01
233	Друга обољења полномокраћног пута	N82,N84-N90,N93-N94, N96, N98-N99	5516	0.45	12.34
XV	ТРУДНОЋА, РАЂАЊЕ И БАБИЊЕ	O00 - O99	14	0.00	0.03
	<i>Pregnancy, childbirth and the puerperium</i>				

3. ЗДРАВСТВЕНА ЗАШТИТА НА ПРИМАРНОМ НИВОУ У РЕПУБЛИЦИ СРБИЈИ, 2019

PRIMARY HEALTH CARE SERVICE IN REPUBLIC OF SERBIA, 2019

3.3 Служба за здравствену заштиту школске деце

Youth and School children health services

3.3.3 Утврђена обољења, стања и повреде по групама

Diagnosed diseases, conditions and injuries by group

МОРБИДИТЕТНА ЛИСТА (10 МКБ)		Укупно	Индекс	Стопа на 1000	
MORBIDITY LIST (ICD-10)		Total	Structure index	Rate per 1000 population	
236	Друге трудноће забршене побачајем	O00-O02,O05-O08	2	0.00	0.00
237	Едеми, беланчевине у мокраћи и поремећаји крвног притиска у трудноћи, порођају и бабињама	O10-O16	3	0.00	0.01
238	Ниско усађена постељица, прерано одвајање постељице и препорођајно крварење	O44-O46	2	0.00	0.00
242	Друге компликације трудноће и порођаја	O20-O29,O60-O63,O67-O71, O73-O75,O81-O84	6	0.00	0.01
244	Компликације у бабињама и другим стањима која компликују трудноћу и рађање	O85-O99	1	0.00	0.00
XVI	СТАЊА У ПОРОЂАЈНОМ ПЕРИОДУ	P00 - P96	54	0.00	0.12
<i>Certain conditions originating in the perinatal period</i>					
245	Оштећење плода и новорођенчета због болести мајке и компликација трудноће, трудова и порођаја	P00-P04	4	0.00	0.01
246	Поремећаји у току трудноће и развоја плода	P05-P07	24	0.00	0.05
247	Порођајне повреде новорођенчета	P10-P07	1	0.00	0.00
248	Недостатак кисеоника у материци и гушење новорођенчета узроковано недостатком кисеоника	P20-P21	1	0.00	0.00
249	Друге сметње дисања у порођајном периоду	P22-P28	2	0.00	0.00
250	Урођена инфекција и паразитарне болести	P35-P37	1	0.00	0.00
253	Друга стања у порођајном периоду	P08,P29,P50-P54,P56-P96	21	0.00	0.05
XVII	УРОЂЕНЕ НАКАЗНОСТИ, ДЕФОРМАЦИЈЕ И ХРОМОЗОМСКЕ НЕНОРМАЛНОСТИ	Q00 - Q99	7306	0.59	16.35
<i>Congenital malformations, deformations and chromosomal abnormalities</i>					
254	Спина бифида - расцеп стуба кичме	Q05	37	0.00	0.08
255	Друге урођене анормалије нервног система	Q00-Q04,Q06-Q07	167	0.01	0.37
256	Урођене анормалије циркулаторног система	Q20-Q28	959	0.08	2.15
257	Расцеп усне и расцеп непца	Q35-Q37	48	0.00	0.11
258	Урођени недостатак, урођена преграда и сужење танког црева	Q41	51	0.00	0.11
259	Друге урођене анормалије система за варење	Q38-Q40,Q42-Q45	107	0.01	0.24
260	Неспуштени тестис	Q53	493	0.04	1.10
261	Друге анормалије полномокраћног система	Q50-Q52,Q54-Q64	965	0.08	2.16
262	Урођени деформитети кука	Q65	78	0.01	0.17

3. ЗДРАВСТВЕНА ЗАШТИТА НА ПРИМАРНОМ НИВОУ У РЕПУБЛИЦИ СРБИЈИ, 2019

PRIMARY HEALTH CARE SERVICE IN REPUBLIC OF SERBIA, 2019

3.3 Служба за здравствену заштиту школске деце

Youth and School children health services

3.3.3 Утврђена обољења, стања и повреде по групама

Diagnosed diseases, conditions and injuries by group

МОРБИДИТЕТНА ЛИСТА (10 МКБ)		Укупно	Индекс	Стопа на 1000	
MORBIDITY LIST (ICD-10)		Total	Structure index	Rate per 1000 population	
263	Урођени деформитети стопала	Q66	1862	0.15	4.17
264	Друге урођене аномалије и деформације мишићно-коштаног система	Q67-Q79	1245	0.10	2.79
265	Друге урођене аномалије	Q10-Q18,Q30-Q34,Q80-Q89	1140	0.09	2.55
266	Хромозомске ненормалности	Q90-Q99	154	0.01	0.34
XVIII	СИМПТОМИ, ЗНАЦИ И ПАТОЛОШКИ КЛИНИЧКИ И ЛАБОРАТОРИЈСКИ НАЛАЗИ	R00 - R99	134668	10.97	301.28
	<i>Symptoms, signs and abnormal clinical and laboratory findings, not elsewhere classified</i>				
267	Бол у трбуху и карлици	R10	31266	2.55	69.95
268	Грозница непознатог порекла	R50	24663	2.01	55.18
270	Други симптоми, знаци и ненормални клинички и лабораторијски налази	R00-R09,R11-R49,R51-R53,R55-R99	78739	6.41	176.16
XIX	ПОВРЕДЕ, ТРОВАЊА И ПОСЛЕДИЦЕ ДЕЛОВАЊА СПОЉНИХ ФАКТОРА	S00 - T98	57180	4.66	127.92
	<i>Injury, poisoning and certain other consequences of external causes</i>				
271	Прелом лобање и прелом костију лица	S02	437	0.04	0.98
272	Преломи врата, грудног коша и карлице	S12,S22,S32,T08	218	0.02	0.49
273	Прелом бутне кости	S72	90	0.01	0.20
274	Преломи других костију удова	S42,S52,S62,S82, S92,T10,T12	5671	0.46	12.69
275	Преломи у више предела тела	T02	1092	0.09	2.44
276	Специфична и вишеструка уганућа, расцепи и утиснућа	S03,S13,S23,S33, S43, S53, S63,S73, S83,S93,T03	6479	0.53	14.49
277	Повреда ока и очне дупље	S05	403	0.03	0.90
278	Интракранијална повреда	S06	132	0.01	0.30
279	Друге повреде унутрашњих органа	S26-S27,S36-S37	61	0.00	0.14
280	Ударне повреде и специфичне, вишеструке повреде са ампутацијама	S07-S08,S17-S18, S28, S38, S47-S48, S57-S58, S67-S68, S77-S78,S87-S88, S97-S98, T04-T05	80	0.01	0.18
281	Друге специфичне, неспецифичне и вишеструке повреде	S00-S01,S04,S09-S11,S14-S16, S19-S21,S24-S25,S29-S31,S34-S35, S39-S41,S44-S46,S49-S51, S54-S56,S59-S61,S64-S66, S69-S71, S74-S76, S79-S81, S84-S86, S89-S91, S94-S96, S99,T00-T01,T06-T07,T09,T11,T13-T14	39188	3.19	87.67

3. ЗДРАВСТВЕНА ЗАШТИТА НА ПРИМАРНОМ НИВОУ У РЕПУБЛИЦИ СРБИЈИ, 2019

PRIMARY HEALTH CARE SERVICE IN REPUBLIC OF SERBIA, 2019

3.3 Служба за здравствену заштиту школске деце

Youth and School children health services

3.3.3 Утврђена обољења, стања и повреде по групама

Diagnosed diseases, conditions and injuries by group

МОРБИДИТЕТНА ЛИСТА (10 МКБ)		Укупно	Индекс структуре	Стопа на 1000 становника	
MORBIDITY LIST (ICD-10)		Total	Structure index	Rate per 1000 population	
282	Последице уласка страног тела кроз природни отвор тела	T15-T19	605	0.05	1.35
283	Опекотине и разједи	T20-T32	1041	0.08	2.33
284	Тровање лековима, препаратима и биолошким супстанцама	T36-T50	65	0.01	0.15
285	Токсична дејства супстанци немедицинског порекла	T51-T65	67	0.01	0.15
286	Синдром лошег поступања	T74	81	0.01	0.18
287	Други и неспецифични утицаји спољних узрока	T33-T35, T66-T73, T75-T78	918	0.07	2.05
288	Неке ране компл. повреда и компликације хируршким и медицинским збрињавањем неklasификоване на другом месту	T79-T88	172	0.01	0.38
289	Последице повреда, тровања и других дејстава спољних узрока	T90-T98	380	0.03	0.85
XXI	ФАКТОРИ КОЈИ УТИЧУ НА ЗДРАВСТВЕНО СТАЊЕ И КОНТАКТ СА ЗДРАВСТВЕНОМ СЛУЖБОМ	Z00 - Z99	245351	19.98	548.91
	<i>Factors influencing health status and contact with health services</i>				
290	Лица која траже здравствене услуге ради прегледа и испитивања	Z00-Z13	185442	15.10	414.88
292	Остале особе са потенцијалним ризицима по здравље повезаним са заразним болестима	Z20, Z22-Z29	18266	1.49	40.87
293	Контрацепција	Z30	59	0.00	0.13
294	Препорођајни прегледи и друге контроле трудноће	Z34-Z36	354	0.03	0.79
295	Живорођена деца према месту рођења	Z38	2	0.00	0.00
296	Нега и преглед после порођаја	Z39	22	0.00	0.05
297	Особе у контакту са здравственом службом због специфичних медицинских процедура и здравствене неге	Z40-Z54	1144	0.09	2.56
298	Лица у здравственим службама из других разлога	Z31-Z33, Z37, Z55-Z99	40062	3.26	89.63

3. ЗДРАВСТВЕНА ЗАШТИТА НА ПРИМАРНОМ НИВОУ У РЕПУБЛИЦИ СРБИЈИ, 2019

PRIMARY HEALTH CARE SERVICE IN REPUBLIC OF SERBIA, 2019

3.3 Служба за здравствену заштиту школске деце

Youth and School children health services

3.3.3 Утврђена обољења, стања и повреде по групама

Diagnosed diseases, conditions and injuries by group

МОРБИДИТЕТНА ЛИСТА (10 МКБ)				Укупно	Индекс	Стопа на 1000
MORBIDITY LIST (ICD-10)				Total	Structure index	Rate per 1000 population
Србија - Југ	Serbia - South			1124376	100.00	2525.93
I	ЗАРАЗНЕ И ПАРАЗИТАРНЕ БОЛЕСТИ	A00 -	B99	64883	5.77	145.76
	<i>Certain infectious and parasitic diseases</i>					
4	Амебијаза	A06		3	0.00	0.01
5	Други гастроентеритис и колитис инфективног или неозначеног порекла	A09		6266	0.56	14.08
6	Друге цревне заразне болести	A02, A04-A05, A07-A08		12653	1.13	28.43
7	Туберкулоза органа за дисање	A15-A16		8	0.00	0.02
8	Туберкулоза других органа	A17-A19		3	0.00	0.01
9	Куга	A20		2	0.00	0.00
13	Порођајни тетанус и други тетанус	A34-A35		8	0.00	0.02
17	Сепса	A40-A41		5	0.00	0.01
18	Бактеријска инфекција неозначене локализације	A21-A22, A24-A28, A31-A32, A38, A42-A49		239	0.02	0.54
24	Друге инфекције претежно пренете сексуалним путем	A57-A64		17	0.00	0.04
25	Повратна грозница	A68		3	0.00	0.01
30	Запаљење мозга узроковано вирусом	A83-A86		3	0.00	0.01
32	Друге грознице и хеморагијске грознице	A90-A94, A96-A99		7	0.00	0.02
33	Инфекције узроковане херпес вирусом, узрочник Херпес симплекс	B00		1081	0.10	2.43
34	Варичела и Херпес зостер	B01-B02		6662	0.59	14.97
35	Морбили - мале богиње	B05		6	0.00	0.01
36	Рубеола	B06		3	0.00	0.01
37	Акутно запаљење јетре узроковано вирусом Б	B16		6	0.00	0.01
38	Друга вирусна запаљења јетре	B15, B17-B19		67	0.01	0.15
40	Заушке	B26		19	0.00	0.04
41	Друге вирусне болести	A81, A87-A89, B03-B04, B07-B09, B25, B27-B34		31551	2.81	70.88

3. ЗДРАВСТВЕНА ЗАШТИТА НА ПРИМАРНОМ НИВОУ У РЕПУБЛИЦИ СРБИЈИ, 2019

PRIMARY HEALTH CARE SERVICE IN REPUBLIC OF SERBIA, 2019

3.3 Служба за здравствену заштиту школске деце

Youth and School children health services

3.3.3 Утврђена обољења, стања и повреде по групама

Diagnosed diseases, conditions and injuries by group

МОРБИДИТЕТНА ЛИСТА (10 МКБ)		Укупно	Индекс структуре	Стопа на 1000 становника	
MORBIDITY LIST (ICD-10)		Total	Structure index	Rate per 1000 population	
42	Микозе	B35-B49	4168	0.37	9.36
43	Маларија	B50-B54	2	0.00	0.00
47	Друге болести узроковане метиљима	B66	10	0.00	0.02
48	Ехинококоза	B67	17	0.00	0.04
49	Дракункулијаза	B72	2	0.00	0.00
52	Анкилостомијаза	B76	1	0.00	0.00
53	Друге хелминтијазе	B68-B71, B75, B77-B83	928	0.08	2.08
54	Последице туберкулозе	B90	3	0.00	0.01
55	Последице запаљења сиве масе кичмене мождине	B91	1	0.00	0.00
56	Последице лепре	B92	7	0.00	0.02
57	Дуге заразне болести и паразитарне болести	A65-A67, A69-A70, A74, A77-A79, B58-B64, B85-B89, B94, B99	1132	0.10	2.54
II	ТУМОРИ	C00 - D48	3171	0.28	7.12
	<i>Neoplasms</i>				
58	Злоћудни тумори усне, уста и ждрела	C00-C14	15	0.00	0.03
60	Злоћудни тумор желуца	C16	1	0.00	0.00
62	Злоћудни тумори ректосигмоидног споја дебелог црева, чмара и чмарног канала	C19-C21	2	0.00	0.00
67	Злоћудни тумор душника, душница и плућа	C33-C34	1	0.00	0.00
68	Други злоћудни тумори органа за дисање и интраторакалних органа	C30-C31, C37-C39	19	0.00	0.04
69	Злоћудни тумори кости и зглобне хрскавице	C40-C41	30	0.00	0.07
70	Меланом - црни злоћудни тумор коже	C43	4	0.00	0.01
72	Злоћудни тумори везивног и меког ткива	C45-C49	9	0.00	0.02
73	Злоћудни тумор дојке	C50	2	0.00	0.00
74	Злоћудни тумор грлића материце	C53	1	0.00	0.00
76	Други злоћудни тумори женских полних органа	C51-C52, C56-C58	5	0.00	0.01

3. ЗДРАВСТВЕНА ЗАШТИТА НА ПРИМАРНОМ НИВОУ У РЕПУБЛИЦИ СРБИЈИ, 2019

PRIMARY HEALTH CARE SERVICE IN REPUBLIC OF SERBIA, 2019

3.3 Служба за здравствену заштиту школске деце

Youth and School children health services

3.3.3 Утврђена обољења, стања и повреде по групама

Diagnosed diseases, conditions and injuries by group

МОРБИДИТЕТНА ЛИСТА (10 МКБ)		Укупно	Индекс структуре	Стопа на 1000 становника	
MORBIDITY LIST (ICD-10)		Total	Structure index	Rate per 1000 population	
77	Злоћудни тумор простате	C61	1	0.00	0.00
78	Други злоћудни тумори мушких полних органа	C60,C62-C63	7	0.00	0.02
80	Други злоћудни тумори система за мокрење	C64-C66,C68	6	0.00	0.01
81	Злоћудни тумор ока и припојака ока	C69	10	0.00	0.02
82	Злоћудни тумор мозга	C71	32	0.00	0.07
83	Злоћудни тумори других делова централног нервног система	C70,C72	5	0.00	0.01
84	Други секундарни, злоћудни тумори неозначених и разних локализација	C73-C80,C97	15	0.00	0.03
85	Хочкинова болест - злоћудни тумор лимфног ткива	C81	15	0.00	0.03
86	Не - Хочкинови лимфоми	C82-C85	23	0.00	0.05
87	Леукемија	C91-C95	54	0.00	0.12
88	Други злоћудни тумори лимфне жлезде, крвне лозе и сродног ткива	C88-C90,C96	12	0.00	0.03
89	Карцином - рак "in situ" грлића материце	D06	29	0.00	0.07
90	Младеж и други доброћудни тумори коже	D22-D23	1501	0.13	3.37
91	Доброћудни тумор дојке	D24	73	0.01	0.16
92	Тумор глатког мишића материце	D25	4	0.00	0.01
93	Доброћудни тумор јајника	D27	29	0.00	0.07
94	Доброћудни тумор мокраћних органа	D30	1	0.00	0.00
95	Доброћудни тумор мозга и других делова централног нервног система	D33	28	0.00	0.06
96	Доброћудни тумори, други тумори "ин ситу" и тумори неизвесног и непознатог исхода	D00-D05, D07-D21, D26, D28-D29, D31-D32, D34-D48	1237	0.11	2.78
III	БОЛЕСТИ КРВИ И КРВОТВОРНИХ ОРГАНА И ПОРЕМЕЋАЈИ ИМУНИТЕТА	D50 - D89	4484	0.40	10.07
<i>Diseases of the blood and blood-forming organs and certain disorders involving the immune mechanism</i>					
97	Анемија узрокована недостатком гвожђа	D50	3674	0.33	8.25
98	Друге анемије	D51-D64	188	0.02	0.42
99	Поремећаји згрушавања крви и друге болести крви и крвотворних органа	D65-D77	517	0.05	1.16

3. ЗДРАВСТВЕНА ЗАШТИТА НА ПРИМАРНОМ НИВОУ У РЕПУБЛИЦИ СРБИЈИ, 2019

PRIMARY HEALTH CARE SERVICE IN REPUBLIC OF SERBIA, 2019

3.3 Служба за здравствену заштиту школске деце

Youth and School children health services

3.3.3 Утврђена обољења, стања и повреде по групама

Diagnosed diseases, conditions and injuries by group

МОРБИДИТЕТНА ЛИСТА (10 МКБ)					Укупно <i>Total</i>	Индекс структуре <i>Structure index</i>	Стопа на 1000 становника <i>Rate per 1000 population</i>
MORBIDITY LIST (ICD-10)							
100	Неки поремећаји имунитета	D80-D89			105	0.01	0.24
IV	БОЛЕСТИ ЖЛЕЗДА СА УНУТРАШЊИМ ЛУЧЕЊЕМ, ИСХРАНЕ И МЕТАБОЛИЗМА	E00 - E90			14824	1.32	33.30
	<i>Endocrine, nutritional and metabolic diseases</i>						
101	Поремећаји штитасте жлезде услед недостатка јода	E00-E02			80	0.01	0.18
102	Тиреотоксикоза - повећана функција штитасте жлезде	E05			74	0.01	0.17
103	Други поремећаји штитасте жлезде	E03-E04, E06-E07			1327	0.12	2.98
104	Шећерна болест	E10-E14			1085	0.10	2.44
105	Потхрањеност	E40-E46			528	0.05	1.19
106	Авитаминоза А	E50			3	0.00	0.01
107	Други недостаци витамина	E51-E56			157	0.01	0.35
108	Последице потхрањености и други недостаци хранљивих материја	E64			252	0.02	0.57
109	Општа гојазност	E66			7502	0.67	16.85
110	Смањење количине воде и запремине крви	E86			540	0.05	1.21
111	Поремећаји исхране и поремећаји метаболизма у болестима класификованим на другом месту	E15-E35, E58-E63, E65, E67-E85, E87-E90			3276	0.29	7.36
V	ДУШЕВНИ ПОРЕМЕЋАЈИ И ПОРЕМЕЋАЈИ ПОНАШАЊА	F00 - F99			7857	0.70	17.65
	<i>Mental and behavioural disorders</i>						
112	Деменција	F00-F03			1	0.00	0.00
113	Душевни поремећај и поремећаји понашања због употребе алкохола	F10			33	0.00	0.07
114	Душевни поремећаји и поремећаји понашања узроковани употребом психоактивних супстанци и дрога	F11-F19			57	0.01	0.13
115	Схизофренија, схизотипски поремећаји, суманути поремећаји	F20-F29			351	0.03	0.79
116	Поремећаји расположења (афективни поремећаји)	F30-F39			457	0.04	1.03
117	Неуротски, стресогени и телесно манифестни поремећаји	F40-F48			2490	0.22	5.59
118	Душевна заосталост	F70-F79			750	0.07	1.68
119	Други душевни поремећаји и поремећаји понашања	F04-F09, F50-F69, F80-F99			3718	0.33	8.35

3. ЗДРАВСТВЕНА ЗАШТИТА НА ПРИМАРНОМ НИВОУ У РЕПУБЛИЦИ СРБИЈИ, 2019

PRIMARY HEALTH CARE SERVICE IN REPUBLIC OF SERBIA, 2019

3.3 Служба за здравствену заштиту школске деце

Youth and School children health services

3.3.3 Утврђена обољења, стања и повреде по групама

Diagnosed diseases, conditions and injuries by group

МОРБИДИТЕТНА ЛИСТА (10 МКБ) <i>MORBIDITY LIST (ICD-10)</i>				Укупно <i>Total</i>	Индекс структуре <i>Structure index</i>	Стопа на 1000 становника <i>Rate per 1000 population</i>
VI	БОЛЕСТИ НЕРВНОГ СИСТЕМА <i>Diseases of the nervous system</i>	G00 -	G99	10192	0.91	22.90
120	Запаљенске болести централног нервног система	G00-G09		11	0.00	0.02
122	Алцхајмерова болест	G30		4	0.00	0.01
123	Мултипла склероза	G35		9	0.00	0.02
124	Епилепсија	G40-G41		3131	0.28	7.03
125	Мигрена и друге главобоље	G43-G44		5740	0.51	12.89
126	Пролазни церебрални исхемијски напади и средни синдроми	G45		11	0.00	0.02
127	Поремећаји живаца, коренова и снопова живаца	G50-G59		194	0.02	0.44
128	Мождана парализа и други синдроми парализе	G80-G83		504	0.04	1.13
129	Друге болести нервног система	G10-G13, G21-G26, G31-G32, G36-G37, G46-G47, G60-G73, G90-G99		588	0.05	1.32
VII	БОЛЕСТИ ОКА И ПРИПОЈАКА ОКА <i>Diseases of the eye and adnexa</i>	H00 -	H59	20901	1.86	46.95
130	Болести очног капка	H00-H01		1735	0.15	3.90
131	Болести вежњаче ока	H10-H13		9226	0.82	20.73
132	Болести беоњаче и рожњаче	H15-H19		145	0.01	0.33
133	Обољења сочива ока	H25-H28		36	0.00	0.08
134	Одлубливање мрежњаче и расцеп мрежњаче	H33		6	0.00	0.01
135	Глауком	H40-H42		247	0.02	0.55
136	Разрокост	H49-H50		855	0.08	1.92
137	Поремећаји преламања светлости и поремећаји прилагођавања ока	H52		5806	0.52	13.04
138	Оштећење вида укључујући слепило	H54		106	0.01	0.24
139	Други поремећаји ока и припојака ока	H02-H06, H20-H22, H30-H32, H34-H36, H43-H48, H51, H53, H55-H59		2739	0.24	6.15

3. ЗДРАВСТВЕНА ЗАШТИТА НА ПРИМАРНОМ НИВОУ У РЕПУБЛИЦИ СРБИЈИ, 2019

PRIMARY HEALTH CARE SERVICE IN REPUBLIC OF SERBIA, 2019

3.3 Служба за здравствену заштиту школске деце

Youth and School children health services

3.3.3 Утврђена обољења, стања и повреде по групама

Diagnosed diseases, conditions and injuries by group

МОРБИДИТЕТНА ЛИСТА (10 МКБ)				Укупно	Индекс	Стопа на 1000
MORBIDITY LIST (ICD-10)				Total	Structure index	Rate per 1000 population
VIII	БОЛЕСТИ УВА И БОЛЕСТИ МАСТОИДНОГ НАСТАВКА	H60 -	H95	26053	2.32	58.53
	<i>Diseases of the ear and mastoid process</i>					
140	Болести средњег ува и болести мастоидног наставка	H65-H75		17133	1.52	38.49
141	Губитак слуха	H90-H91		475	0.04	1.07
142	Друге болести ува и болести мастоидног наставка	H60-H62,H80-H83,H92-H95		8445	0.75	18.97
IX	БОЛЕСТИ СИСТЕМА КРВОТОКА	I00 -	I99	3660	0.33	8.22
	<i>Diseases of the circulatory system</i>					
143	Акутна реуматска грозница	I00-I02		18	0.00	0.04
144	Хроничне реуматске болести срца	I05-I09		26	0.00	0.06
145	Повишен крвни притисак, непознатог порекла	I10		1196	0.11	2.69
146	Друге болести узроковане повишеним крвним притиском	I11-I15		80	0.01	0.18
147	Акутни инфаркт миокарда	I21-I22		1	0.00	0.00
148	Друге исхемијске болести срца	I20,I23-I25		3	0.00	0.01
149	Плућна емболија	I26		5	0.00	0.01
150	Поремећаји спроводног система срца и аритмије	I44-I49		791	0.07	1.78
151	Срчана инсуфицијенција	I50		10	0.00	0.02
152	Друге болести срца	I27-I43,I51-I52		369	0.03	0.83
153	Крварења у мозгу	I60-I62		4	0.00	0.01
154	Инфаркт мозга	I63		9	0.00	0.02
156	Друге болести крвног судова мозга	I65-I69		19	0.00	0.04
157	Атеросклероза - закречавање великих крвних судова	I70		3	0.00	0.01
158	Друге болести периферних крвних судова	I73		28	0.00	0.06
159	Емболија и тромбоза артерија	I74		2	0.00	0.00
160	Друге болести артерија, артериола и капилара	I71-I72,I77-I79		58	0.01	0.13
161	Емболија и тромбоза вена	I80-I82		37	0.00	0.08

3. ЗДРАВСТВЕНА ЗАШТИТА НА ПРИМАРНОМ НИВОУ У РЕПУБЛИЦИ СРБИЈИ, 2019

PRIMARY HEALTH CARE SERVICE IN REPUBLIC OF SERBIA, 2019

3.3 Служба за здравствену заштиту школске деце

Youth and School children health services

3.3.3 Утврђена обољења, стања и повреде по групама

Diagnosed diseases, conditions and injuries by group

МОРБИДИТЕТНА ЛИСТА (10 МКБ) <i>MORBIDITY LIST (ICD-10)</i>				Укупно <i>Total</i>	Индекс структуре <i>Structure index</i>	Стопа на 1000 становника <i>Rate per 1000 population</i>
162	Проширене вене ногу	183		43	0.00	0.10
163	Хемороиди	184		198	0.02	0.44
164	Друге болести крвотока	185-199		760	0.07	1.71
X	БОЛЕСТИ СИСТЕМА ЗА ДИСАЊЕ <i>Diseases of the respiratory system</i>	J00 - J99		460458	40.95	1034.43
165	Акутно запаљење ждрела, синуса и крајника	J02-J03		223447	19.87	501.98
166	Акутно запаљење грклана и акутно запаљење душника	J04		24111	2.14	54.17
167	Акутна инфекција горњих респираторних путева	J00-J01, J05-J06		136236	12.12	306.06
168	Грип	J10-J11		1591	0.14	3.57
169	Запаљење плућа	J12-J18		2059	0.18	4.63
170	Бронхитис - акутно запаљење душница	J20-J21		36217	3.22	81.36
171	Хронично запаљење синуса	J32		554	0.05	1.24
172	Друге болести носа и синуса носа	J30-J31, J33-J34		20188	1.80	45.35
173	Хроничне болести крајника и трећег крајника	J35		2382	0.21	5.35
174	Друге болести горњег дела система за дисање	J36-J39		248	0.02	0.56
175	Запаљења душница, емфизем и друге обструктивне болести плућа	J40-J44		2110	0.19	4.74
176	Астма	J45-J46		10498	0.93	23.58
177	Бронхиектазија	J47		7	0.00	0.02
179	Друге болести система за дисање	J22, J66-J99		810	0.07	1.82
XI	БОЛЕСТИ СИСТЕМА ЗА ВАРЕЊЕ <i>Diseases of the digestive system</i>	K00 - K93		45345	4.03	101.87
180	Каријес - квар зуба	K02		758	0.07	1.70
181	Друге болести зуба и потпорних структура	K00-K01, K03-K08		1966	0.17	4.42
182	Друге болести усне дупље, пљувачних жлезда и вилица	K09-K14		1998	0.18	4.49
183	Чир желуца, чир дванаестопалачног црева	K25-K27		73	0.01	0.16

3. ЗДРАВСТВЕНА ЗАШТИТА НА ПРИМАРНОМ НИВОУ У РЕПУБЛИЦИ СРБИЈИ, 2019

PRIMARY HEALTH CARE SERVICE IN REPUBLIC OF SERBIA, 2019

3.3 Служба за здравствену заштиту школске деце

Youth and School children health services

3.3.3 Утврђена обољења, стања и повреде по групама

Diagnosed diseases, conditions and injuries by group

МОРБИДИТЕТНА ЛИСТА (10 МКБ)			Укупно	Индекс	Стопа на 1000
MORBIDITY LIST (ICD-10)			Total	Structure index	Rate per 1000 population
184	Запаљење желуца и дванаестопалачног црева	K29	1707	0.15	3.83
185	Друге болести једњака, желуца и дванаестопалачног црева	K20-K23,K28,K30-K31	21379	1.90	48.03
186	Болести слепог црева	K35-K38	730	0.06	1.64
187	Препонска кила	K40	364	0.03	0.82
188	Друге киле	K41-K46	70	0.01	0.16
189	Кронова болест и улцерозни колитис	K50-K51	262	0.02	0.59
190	Паралитички завезано црево и зачепљење црева, без киле	K56	39	0.00	0.09
191	Дивертикулоза - врећаста проширења црева	K57	16	0.00	0.04
192	Друге болести црева и потрбушнице	K52-K55,K58-K67	14999	1.33	33.70
193	Болест јетре узрокована алкохолом	K70	8	0.00	0.02
194	Друге болести јетре	K71-K77	217	0.02	0.49
195	Камен у жучној кеси и запаљење жучне кесе	K80-K81	79	0.01	0.18
196	Акутно запаљење и дуге болести гуштераче	K85-K86	46	0.00	0.10
197	Друге болести система за варење	K82-K83,K87-K93	634	0.06	1.42
XII	БОЛЕСТИ КОЖЕ И ПОТКОЖНОГ ТКИВА	L00 - L99	46560	4.14	104.60
	<i>Diseases of the skin and subcutaneous tissue</i>				
198	Инфекције коже и поткожног ткива	L00-L08	13499	1.20	30.33
199	Друге болести коже и поткожног ткива	L10-L99	33061	2.94	74.27
XIII	БОЛЕСТИ МИШИЋНО-КОШТАНОГ СИСТЕМА И ВЕЗИВНОГ ТКИВА	M00 - M99	23774	2.11	53.41
	<i>Diseases of the musculoskeletal system and connective tissue</i>				
200	Запаљења зглобова	M05-M14	532	0.05	1.20
201	Дегенеративно обољење зглобова	M15-M19	135	0.01	0.30
202	Стечени деформитети удова	M20-M21	627	0.06	1.41
203	Друга обољења зглобова	M00-M03,M22-M25	3149	0.28	7.07
204	Систематска обољења везивног ткива	M30-M36	133	0.01	0.30

3. ЗДРАВСТВЕНА ЗАШТИТА НА ПРИМАРНОМ НИВОУ У РЕПУБЛИЦИ СРБИЈИ, 2019

PRIMARY HEALTH CARE SERVICE IN REPUBLIC OF SERBIA, 2019

3.3 Служба за здравствену заштиту школске деце

Youth and School children health services

3.3.3 Утврђена обољења, стања и повреде по групама

Diagnosed diseases, conditions and injuries by group

МОРБИДИТЕТНА ЛИСТА (10 МКБ)		Укупно	Индекс	Стопа на 1000	
MORBIDITY LIST (ICD-10)		Total	Structure index	Rate per 1000 population	
205	Поремећаји вратног и других међупршљеног диска	M50-M51	388	0.03	0.87
206	Друга обољења леђа	M40-M49,M53-M54	13346	1.19	29.98
207	Болести меког ткива	M60-M79	4416	0.39	9.92
208	Поремећаји структуре и густине костију	M80-M85	101	0.01	0.23
209	Остеомијелитис	M86	9	0.00	0.02
210	Друге болести мишићно-коштаног система и везивног ткива	M87-M99	938	0.08	2.11
XIV	БОЛЕСТИ МОКРАЉНО-ПОЛНОГ СИСТЕМА	N00 - N99	25024	2.23	56.22
<i>Diseases of the genitourinary system</i>					
211	Акутни и перакутни запаљенски бубрежни синдроми	N00,N01	47	0.00	0.11
212	Друге болести гломерула бубрега	N02-N08	143	0.01	0.32
213	Тубуло-интерстицијалне болести бубрега	N10-N16	216	0.02	0.49
214	Бубрежан инсуфицијенција	N17-N19	44	0.00	0.10
215	Уролитијаза- мокраћни каменци	N20-N23	957	0.09	2.15
216	Запаљење мокраћне бешике	N30	9638	0.86	21.65
217	Друге болести система за мокрење	N25-N29,N31-N39	5246	0.47	11.79
218	Повећање простате	N40	21	0.00	0.05
219	Друге болести простате	N41-N42	15	0.00	0.03
220	Водена кила и накупљање семена у овојници мушких полних жлезда	N43	100	0.01	0.22
221	Превелик препуцијум (удна навлака), фимоза и парафимоза	N47	1273	0.11	2.86
222	Друге болести мушких полних органа	N44-N46,N48-N51	1120	0.10	2.52
223	Болести дојке	N60-N64	605	0.05	1.36
224	Запаљење јајовода и запаљење јајника	N70	67	0.01	0.15
225	Запаљење грлића материце	N72	15	0.00	0.03
226	Друга запаљења женских карличних органа	N71,N73-N77	497	0.04	1.12

3. ЗДРАВСТВЕНА ЗАШТИТА НА ПРИМАРНОМ НИВОУ У РЕПУБЛИЦИ СРБИЈИ, 2019

PRIMARY HEALTH CARE SERVICE IN REPUBLIC OF SERBIA, 2019

3.3 Служба за здравствену заштиту школске деце

Youth and School children health services

3.3.3 Утврђена обољења, стања и повреде по групама

Diagnosed diseases, conditions and injuries by group

МОРБИДИТЕТНА ЛИСТА (10 МКБ)		Укупно	Индекс структуре	Стопа на 1000 становника	
MORBIDITY LIST (ICD-10)		Total	Structure index	Rate per 1000 population	
227	Ендометриоза	N80	2	0.00	0.00
228	Испадање полних органа жена	N81	1	0.00	0.00
229	Незапаљенске болести јајника, јајовода и широког лигамента	N83	183	0.02	0.41
230	Поремећаји менструације	N91-N92	1337	0.12	3.00
231	Менопаузални и други перименопаузални поремећаји	N95	7	0.00	0.02
232	Неплодност жене	N97	1	0.00	0.00
233	Друга обољења полномокраћног пута	N82,N84-N90,N93-N94, N96, N98-N99	3489	0.31	7.84
XV	ТРУДНОЋА, РАЂАЊЕ И БАБИЊЕ	O00 - O99	16	0.00	0.04
	<i>Pregnancy, childbirth and the puerperium</i>				
236	Друге трудноће забршене побачајем	O00-O02,O05-O08	4	0.00	0.01
237	Едеми, беланчевине у мокраћи и поремећаји крвног притиска у трудноћи, порођају и бабињама	O10-O16	3	0.00	0.01
239	Брига труднице у вези пола и амнионске дупље и могућих проблема порођаја	O30-O43,O47,O48	1	0.00	0.00
242	Друге компликације трудноће и порођаја	O20-O29,O60-O63,O67-O71, O73-O75,O81-O84	5	0.00	0.01
244	Компликације у бабињама и другим стањима која компликују трудноћу и рађање	O85-O99	3	0.00	0.01
XVI	СТАЊА У ПОРОЂАЈНОМ ПЕРИОДУ	P00 - P96	122	0.01	0.27
	<i>Certain conditions originating in the perinatal period</i>				
246	Поремећаји у току трудноће и развоја плода	P05-P07	89	0.01	0.20
247	Порођајне повреде новорођенчета	P10-P07	11	0.00	0.02
248	Недостатак кисеоника у материци и гушење новорођенчета узроковано недостатком кисеоника	P20-P21	1	0.00	0.00
249	Друге сметње дисања у порођајном периоду	P22-P28	4	0.00	0.01
251	Друге специфичне инфекције у порођајном периоду	P38-P39	3	0.00	0.01
253	Друга стања у порођајном периоду	P08,P29,P50-P54,P56-P96	14	0.00	0.03
XVII	УРОЂЕНЕ НАКАЗНОСТИ, ДЕФОРМАЦИЈЕ И ХРОМОЗОМСКЕ НЕНОРМАЛНОСТИ	Q00 - Q99	5828	0.52	13.09
	<i>Congenital malformations, deformations and chromosomal abnormalities</i>				
254	Спина бифида - расцеп стуба кичме	Q05	10	0.00	0.02

3. ЗДРАВСТВЕНА ЗАШТИТА НА ПРИМАРНОМ НИВОУ У РЕПУБЛИЦИ СРБИЈИ, 2019

PRIMARY HEALTH CARE SERVICE IN REPUBLIC OF SERBIA, 2019

3.3 Служба за здравствену заштиту школске деце

Youth and School children health services

3.3.3 Утврђена обољења, стања и повреде по групама

Diagnosed diseases, conditions and injuries by group

МОРБИДИТЕТНА ЛИСТА (10 МКБ)		Укупно	Индекс структуре	Стопа на 1000 становника	
MORBIDITY LIST (ICD-10)		Total	Structure index	Rate per 1000 population	
255	Друге урођене аномалије нервног система	Q00-Q04,Q06-Q07	77	0.01	0.17
256	Урођене аномалије циркулаторног система	Q20-Q28	696	0.06	1.56
257	Расцеп усне и расцеп непца	Q35-Q37	81	0.01	0.18
258	Урођени недостатак, урођена преграда и сужење танког црева	Q41	2	0.00	0.00
259	Друге урођене аномалије система за варење	Q38-Q40,Q42-Q45	38	0.00	0.09
260	Неспуштени тестис	Q53	395	0.04	0.89
261	Друге аномалије полноокраћног система	Q50-Q52,Q54-Q64	621	0.06	1.40
262	Урођени деформитети кука	Q65	105	0.01	0.24
263	Урођени деформитети стопала	Q66	2201	0.20	4.94
264	Друге урођене аномалије и деформације мишићно-коштаног система	Q67-Q79	984	0.09	2.21
265	Друге урођене аномалије	Q10-Q18,Q30-Q34,Q80-Q89	466	0.04	1.05
266	Хромозомске ненормалности	Q90-Q99	152	0.01	0.34
XVIII	СИМПТОМИ, ЗНАЦИ И ПАТОЛОШКИ КЛИНИЧКИ И ЛАБОРАТОРИЈСКИ НАЛАЗИ	R00 - R99	103890	9.24	233.39
	<i>Symptoms, signs and abnormal clinical and laboratory findings, not elsewhere classified</i>				
267	Бол у трбуху и карлици	R10	26438	2.35	59.39
268	Грозница непознатог порекла	R50	21068	1.87	47.33
269	Старост	R54	1773	0.16	3.98
270	Други симптоми, знаци и ненормални клинички и лабораторијски налази	R00-R09,R11-R49,R51-R53,R55-R99	54611	4.86	122.68
XIX	ПОВРЕДЕ, ТРОВАЊА И ПОСЛЕДИЦЕ ДЕЛОВАЊА СПОЉНИХ ФАКТОРА	S00 - T98	50660	4.51	113.81
	<i>Injury, poisoning and certain other consequences of external causes</i>				
271	Прелом лобање и прелом костију лица	S02	221	0.02	0.50
272	Преломи врата, грудног коша и карлице	S12,S22,S32,T08	32	0.00	0.07
273	Прелом бутне кости	S72	97	0.01	0.22
274	Преломи других костију удова	S42,S52,S62,S82, S92,T10,T12	2732	0.24	6.14

3. ЗДРАВСТВЕНА ЗАШТИТА НА ПРИМАРНОМ НИВОУ У РЕПУБЛИЦИ СРБИЈИ, 2019

PRIMARY HEALTH CARE SERVICE IN REPUBLIC OF SERBIA, 2019

3.3 Служба за здравствену заштиту школске деце

Youth and School children health services

3.3.3 Утврђена обољења, стања и повреде по групама

Diagnosed diseases, conditions and injuries by group

МОРБИДИТЕТНА ЛИСТА (10 МКБ) <i>MORBIDITY LIST (ICD-10)</i>		Укупно <i>Total</i>	Индекс структуре <i>Structure index</i>	Стопа на 1000 становника <i>Rate per 1000 population</i>	
275	Преломи у више предела тела	T02	120	0.01	0.27
276	Специфична и вишеструка уганућа, расцепи и утиснућа	S03,S13,S23,S33, S43, S53, S63,S73, S83,S93,T03	4615	0.41	10.37
277	Повреда ока и очне дупље	S05	185	0.02	0.42
278	Интракранијална повреда	S06	86	0.01	0.19
279	Друге повреде унутрашњих органа	S26-S27,S36-S37	28	0.00	0.06
280	Ударне повреде и специфичне, вишеструке повреде са ампутацијама	S07-S08,S17-S18, S28, S38, S47-S48, S57-S58, S67-S68, S77-S78,S87-S88, S97-S98, T04-T05	209	0.02	0.47
281	Друге специфичне, неспецифичне и вишеструке повреде	S00-S01,S04,S09-S11,S14-S16, S19-S21,S24-S25,S29-S31,S34-S35, S39-S41,S44-S46,S49-S51, S54-S56,S59-S61,S64-S66, S69-S71, S74-S76, S79-S81, S84-S86, S89-S91, S94-S96, S99,T00-T01,T06-T07,T09,T11,T13-T14	38516	3.43	86.53
282	Последице уласка страног тела кроз природни отвор тела	T15-T19	634	0.06	1.42
283	Опекотине и разједи	T20-T32	933	0.08	2.10
284	Тровање лековима, препаратима и биолошким супстанцама	T36-T50	46	0.00	0.10
285	Токсична дејства супстанци немедицинског порекла	T51-T65	151	0.01	0.34
286	Синдром лошег поступања	T74	135	0.01	0.30
287	Други и неспецифични утицаји спољних узрока	T33-T35,T66-T73,T75-T78	1319	0.12	2.96
288	Неке ране компл. повреда и компликације хируршким и медицинским збрињавањем неклассификоване на другом месту	T79-T88	95	0.01	0.21
289	Последице повреда, тровања и других дејстава спољних узрока	T90-T98	506	0.05	1.14
XXI	ФАКТОРИ КОЈИ УТИЧУ НА ЗДРАВСТВЕНО СТАЊЕ И КОНТАКТ СА ЗДРАВСТВЕНОМ СЛУЖБОМ <i>Factors influencing health status and contact with health services</i>	Z00 - Z99	206674	18.38	464.30
290	Лица која траже здравствене услуге ради прегледа и испитивања	Z00-Z13	162376	14.44	364.78
291	Асимптоматска инфекција вирусом хумане имунодефицијенције (HIV)	Z21	6	0.00	0.01
292	Остале особе са потенцијалним ризицима по здравље повезаним са заразним болестима	Z20,Z22-Z29	10639	0.95	23.90
293	Контрацепција	Z30	13	0.00	0.03

3. ЗДРАВСТВЕНА ЗАШТИТА НА ПРИМАРНОМ НИВОУ У РЕПУБЛИЦИ СРБИЈИ, 2019*PRIMARY HEALTH CARE SERVICE IN REPUBLIC OF SERBIA, 2019***3.3 Служба за здравствену заштиту школске деце***Youth and School children health services***3.3.3 Утврђена обољења, стања и повреде по групама***Diagnosed diseases, conditions and injuries by group*

МОРБИДИТЕТНА ЛИСТА (10 МКБ)		Укупно	Индекс структуре	Стопа на 1000 становника	
MORBIDITY LIST (ICD-10)		<i>Total</i>	<i>Structure index</i>	<i>Rate per 1000 population</i>	
294	Препорођајни прегледи и друге контроле трудноће	Z34-Z36	11	0.00	0.02
296	Нега и преглед после порођаја	Z39	34	0.00	0.08
297	Особе у контакту са здравственом службом због специфичних медицинских процедура и здравствене неге	Z40-Z54	7443	0.66	16.72
298	Лица у здравственим службама из других разлога	Z31-Z33, Z37, Z55-Z99	26152	2.33	58.75

3. ЗДРАВСТВЕНА ЗАШТИТА НА ПРИМАРНОМ НИВОУ У РЕПУБЛИЦИ СРБИЈИ, 2019

PRIMARY HEALTH CARE SERVICE IN REPUBLIC OF SERBIA, 2019

3.4 Служба за здравствену заштиту жена

Women's health services

3.4.1 Здравствени радници у служби за здравствену заштиту жена по окрузима

Medical staff in women's health services by district

ОКРУГ DISTRICT		Здравствени радници							
		лекари				са вишом спремом		са средњом спремо	
		укупно	опште медицине	на специјализацији	специјалисти	укупно	од тога мед. сестре	укупно	од тога мед. сестре
		Medical staff							
		Medical doctors				With college education		With secondary education	
		Total	General practitioners	In specialist training	Specialists	Total	Of which nurses	Total	Of which nurses
Република Србија	Serbia	538	0	77	461	74	59	672	489
Србија - Север	Serbia - North	260	0	36	224	25	22	329	236
Севернобачки	Severnobački	14	0	6	8	0	0	11	4
Средњебанатски	Srednjobanatski	11	0	0	11	1	1	16	16
Севернобанатски	Severnobanatski	11	0	2	9	1	1	10	10
Јужнобанатски	Južnobanatski	19	0	2	17	2	2	22	16
Западнобачки	Zapadnobački	12	0	4	8	2	2	12	7
Јужнобачки	Južnobački	40	0	0	40	6	6	58	22
Сремски	Sremski	25	0	5	20	2	2	26	26
Град Београд	Beograd	128	0	17	111	11	8	174	135
Србија - Југ	Serbia - South	278	0	41	237	49	37	343	253
Мачвански	Mačvanski	19	0	1	18	3	3	25	25
Колубарски	Kolubarski	13	0	3	10	2	2	12	12
Подунавски	Podunavski	13	0	2	11	1	1	22	4
Браничевски	Braničevski	16	0	1	15	3	2	22	4
Шумадијски	Šumadijski	29	0	1	28	5	5	39	33
Поморавски	Pomoravski	18	0	3	15	13	9	10	7
Борски	Borski	10	0	3	7	0	0	13	1
Зајечарски	Zaječarski	6	0	2	4	1	1	10	2
Златиборски	Zlatiborski	21	0	1	20	1	0	31	25
Моравички	Moravički	12	0	2	10	1	1	16	16
Рашки	Raški	24	0	8	16	6	6	25	25
Расински	Rasinski	18	0	2	16	2	2	19	19
Нишавски	Nišavski	28	0	4	24	2	2	40	40
Топлички	Toplički	7	0	0	7	1	1	8	8
Пиротски	Pirotski	11	0	3	8	0	0	11	11
Јабланички	Jablanički	15	0	0	15	3	2	21	17
Пчињски	Pčinjski	18	0	5	13	5	0	19	4

3. ЗДРАВСТВЕНА ЗАШТИТА НА ПРИМАРНОМ НИВОУ У РЕПУБЛИЦИ СРБИЈИ, 2019*PRIMARY HEALTH CARE SERVICE IN REPUBLIC OF SERBIA, 2019*

3.4 Служба за здравствену заштиту жена

Women's health services

3.4.2 Број посета у служби за здравствену заштиту жена по окрузима

Visits to women's health services by district

ОКРУГ <i>DISTRICT</i>		Посете у ординацији			Кућне посете		Система- тски прегледи
		код лекара		код осталих медицинских радника	лекара	осталих мед. радника	
		свега	од тога прве				<i>Office visits</i>
		<i>To doctors</i>		<i>To other medical staff</i>	<i>Doctors</i>	<i>Other medical staff</i>	<i>Systematic check-ups</i>
<i>Total</i>	<i>Of which first v.</i>						
Република Србија	<i>Serbia</i>	1460195	623546	1030088	73	424	360197
Србија - Север	<i>Serbia - North</i>	743347	310901	476464	0	0	217101
Севернобачки	<i>Severnobački</i>	15798	8015	36121	0	0	5746
Средњебанатски	<i>Srednjobanatski</i>	28915	20215	15940	0	0	1852
Севернобанатски	<i>Severnobanatski</i>	20957	9698	31837	0	0	3852
Јужнобанатски	<i>Južnobanatski</i>	63344	14348	15930	0	0	12737
Западнобачки	<i>Zapadnobački</i>	22803	14591	12597	0	0	6221
Јужнобачки	<i>Južnobački</i>	117106	49593	106795	0	0	31313
Сремски	<i>Sremski</i>	77584	35343	112114	0	0	38550
Град Београд	<i>Beograd</i>	396840	159098	145130	0	0	116830
Србија - Југ	<i>Serbia - South</i>	716848	312645	553624	73	424	143096
Мачвански	<i>Mačvanski</i>	34675	10479	4066	0	0	12372
Колубарски	<i>Kolubarski</i>	22143	9207	8598	0	0	2720
Подунавски	<i>Podunavski</i>	29660	18924	32827	0	0	945
Браничевски	<i>Braničevski</i>	33584	11157	19714	0	0	2992
Шумадијски	<i>Šumadijski</i>	99685	29513	68476	0	0	11533
Поморавски	<i>Pomoravski</i>	45428	17396	28299	2	4	6712
Борски	<i>Borski</i>	12931	6848	14693	0	0	6685
Зајечарски	<i>Zaječarski</i>	11711	3762	24239	71	120	1074
Златиборски	<i>Zlatiborski</i>	64100	36253	32627	0	0	9044
Моравички	<i>Moravički</i>	26633	12576	29743	0	300	12254
Рашки	<i>Raški</i>	36581	16717	97315	0	0	12401
Расински	<i>Rasinski</i>	59509	35269	91854	0	0	14479
Нишавски	<i>Nišavski</i>	95984	46374	17199	0	0	23223
Топлички	<i>Toplički</i>	20257	10731	2829	0	0	2407
Пиротски	<i>Pirotski</i>	13003	8155	38052	0	0	6810
Јабланички	<i>Jablanički</i>	67521	23951	19349	0	0	9022
Пчињски	<i>Pčinjski</i>	43443	15333	23744	0	0	8423

3. ЗДРАВСТВЕНА ЗАШТИТА НА ПРИМАРНОМ НИВОУ У РЕПУБЛИЦИ СРБИЈИ, 2019

PRIMARY HEALTH CARE SERVICE IN REPUBLIC OF SERBIA, 2019

3.4 Служба за здравствену заштиту жена

Women's health services

3.4.3 Утврђена обољења, стања и повреде по групама

Diagnosed diseases, conditions and injuries by group

МОРБИДИТЕТНА ЛИСТА (10 МКБ)		Укупно	Индекс структуре	Стопа на 1000 становника
MORBIDITETNA LISTA (10 МКБ)		Total	Structure index	Rate per 1000 population
Република Србија	Serbia	1015569	100.00	329.70
I ЗАРАЗНЕ И ПАРАЗИТАРНЕ БОЛЕСТИ	A00 - B99	8104	0.80	2.63
<i>Certain infectious and parasitic diseases</i>				
5 Други гастроентеритис и колитис инфективног или неозначеног порекла	A09	5	0.00	0.00
6 Друге цревне заразне болести	A02, A04-A05, A07-A08	7	0.00	0.00
18 Бактеријска инфекција неозначене локализације	A21-A22, A24-A28, A31-A32, A38, A42-A49	29	0.00	0.01
21 Позни сифилис и други неозначени сифилис	A52-A53	3	0.00	0.00
22 Инфекција гонококом	A54	2	0.00	0.00
23 Полне инфекције узроковане хламидијом	A55-A56	508	0.05	0.16
24 Друге инфекције претежно пренете сексуалним путем	A57-A64	3243	0.32	1.05
33 Инфекције узроковане херпес вирусом, узрочник Херпес симплекс	B00	118	0.01	0.04
34 Варичела и Херпес зостер	B01-B02	48	0.00	0.02
38 Друга вирусна запаљења јетре	B15, B17-B19	4	0.00	0.00
39 Сида	B20-B24	1	0.00	0.00
40 Заушке	B26	1	0.00	0.00
41 Друге вирусне болести	A81, A87-A89, B03-B04, B07-B09, B25, B27-B34	326	0.03	0.11
42 Микозе	B35-B49	3237	0.32	1.05
44 Лајшманијаза	B55	31	0.00	0.01
47 Друге болести узроковане метиљима	B66	471	0.05	0.15
53 Друге хелминтијазе	B68-B71, B75, B77-B83	7	0.00	0.00
57 Дуге заразне болести и паразитарне болести	A65-A67, A69-A70, A74, A77-A79, B58-B64, B85-B89, B94, B99	63	0.01	0.02
II ТУМОРИ	C00 - D48	40633	4.00	13.19
<i>Neoplasms</i>				
58 Злоћудни тумори усне, уста и ждрела	C00-C14	1	0.00	0.00
61 Злоћудни тумор дебелог црева	C18	18	0.00	0.01
62 Злоћудни тумори ректосигмоидног споја дебелог црева, чмара и чмарног канала	C19-C21	21	0.00	0.01
64 Злоћудни тумор панкреаса	C25	2	0.00	0.00

3. ЗДРАВСТВЕНА ЗАШТИТА НА ПРИМАРНОМ НИВОУ У РЕПУБЛИЦИ СРБИЈИ, 2019

PRIMARY HEALTH CARE SERVICE IN REPUBLIC OF SERBIA, 2019

3.4 Служба за здравствену заштиту жена

Women's health services

3.4.3 Утврђена обољења, стања и повреде по групама

Diagnosed diseases, conditions and injuries by group

МОРБИДИТЕТНА ЛИСТА (10 МКБ)		Укупно <i>Total</i>	Индекс структуре <i>Structure index</i>	Стопа на 1000 становника <i>Rate per 1000 population</i>	
MORBIDITETNA LISTA (10 MKB)					
65	Други злоћудни тумори органа за варење		2	0.00	0.00
67	Злоћудни тумор душника, душница и плућа		5	0.00	0.00
70	Меланом - црни злоћудни тумор коже		3	0.00	0.00
71	Други злоћудни тумори коже		1	0.00	0.00
72	Злоћудни тумори везивног и меког ткива		16	0.00	0.01
73	Злоћудни тумор дојке		5016	0.49	1.63
74	Злоћудни тумор грлића материце		2568	0.25	0.83
75	Злоћудни тумор тела материце		2493	0.25	0.81
76	Други злоћудни тумори женских полних органа		1632	0.16	0.53
79	Злоћудни тумор мокраћне бешике		17	0.00	0.01
80	Други злоћудни тумори система за мокрење		6	0.00	0.00
82	Злоћудни тумор мозга		1	0.00	0.00
83	Злоћудни тумори других делова централног нервног система		4	0.00	0.00
84	Други секундарни, злоћудни тумори неозначених и разних локализација		48	0.00	0.02
85	Хочкинова болест - злоћудни тумор лимфног ткива		4	0.00	0.00
86	Не - Хочкинови лимфоми		17	0.00	0.01
87	Леукемија		5	0.00	0.00
89	Карцином - рак "in situ" грлића материце		129	0.01	0.04
90	Младеж и други доброћудни тумори коже		93	0.01	0.03
91	Доброћудни тумор дојке		3107	0.31	1.01
92	Тумор глатког мишића материце		15241	1.50	4.95
93	Доброћудни тумор јајника		7209	0.71	2.34
94	Доброћудни тумор мокраћних органа		15	0.00	0.00
95	Доброћудни тумор мозга и других делова централног нервног система		11	0.00	0.00
96	Доброћудни тумори, други тумори "ин ситу"и тумори неизвесног и непознатог исхода		2948	0.29	0.96
III БОЛЕСТИ КРВИ И КРВОТВОРНИХ ОРГАНА И ПОРЕМЕЊА ИМУНИТЕТА		D50 - D89	4384	0.43	1.42
<i>Diseases of the blood and blood-forming organs and certain disorders involving the immune mechanism</i>					
97	Анемија узрокована недостатком гвожђа		3070	0.30	1.00
98	Друге анемије		315	0.03	0.10

3. ЗДРАВСТВЕНА ЗАШТИТА НА ПРИМАРНОМ НИВОУ У РЕПУБЛИЦИ СРБИЈИ, 2019

PRIMARY HEALTH CARE SERVICE IN REPUBLIC OF SERBIA, 2019

3.4 Служба за здравствену заштиту жена

Women's health services

3.4.3 Утврђена обољења, стања и повреде по групама

Diagnosed diseases, conditions and injuries by group

МОРБИДИТЕТНА ЛИСТА (10 МКБ)		Укупно	Индекс структуре	Стопа на 1000 становника	
MORBIDITETNA LISTA (10 МКБ)		Total	Structure index	Rate per 1000 population	
99	Поремећаји згрушавања крви и друге болести крви и крвотворних органа		997	0.10	0.32
100	Неки поремећаји имунитета		2	0.00	0.00
IV	БОЛЕСТИ ЖЛЕЗДА СА УНУТРАШЊИМ ЛУЧЕЊЕМ, ИСХРАНЕ И МЕТАБОЛИЗМА	E00 - E90	5223	0.51	1.70
<i>Endocrine, nutritional and metabolic diseases</i>					
101	Поремећаји штитасте жлезде услед недостатка јода	E00-E02	44	0.00	0.01
102	Тиреотоксикоза - повећана функција штитасте жлезде	E05	62	0.01	0.02
103	Други поремећаји штитасте жлезде	E03-E04, E06-E07	420	0.04	0.14
104	Шећерна болест	E10-E14	142	0.01	0.05
105	Потхрањеност	E40-E46	30	0.00	0.01
107	Други недостаци витамина	E51-E56	122	0.01	0.04
109	Општа гојазност	E66	148	0.01	0.05
111	Поремећаји исхране и поремећаји метаболизма у болестима класификованим на другом месту	E15-E35, E58-E63, E65, E67-E85, E87-E90	4255	0.42	1.38
V	ДУШЕВНИ ПОРЕМЕЋАЈИ И ПОРЕМЕЋАЈИ ПОНАШАЊА	F00 - F99	34	0.00	0.01
<i>Mental and behavioural disorders</i>					
114	Душевни поремећаји и поремећаји понашања узроковани употребом психоактивних супстанци и дрога	F11-F19	1	0.00	0.00
115	Схизофренија, схизотипски поремећаји, суманути поремећаји	F20-F29	5	0.00	0.00
116	Поремећаји расположења (афективни поремећаји)	F30-F39	8	0.00	0.00
117	Неуротски, стресогени и телесно манифестни поремећаји	F40-F48	9	0.00	0.00
118	Душевна заосталост	F70-F79	1	0.00	0.00
119	Други душевни поремећаји и поремећаји понашања	F04-F09, F50-F69, F80-F99	10	0.00	0.00
VI	БОЛЕСТИ НЕРВНОГ СИСТЕМА	G00 - G99	43	0.00	0.01
<i>Diseases of the nervous system</i>					
120	Запаљенске болести централног нервног система	G00-G09	1	0.00	0.00
121	Паркинсонова болест	G20	1	0.00	0.00
123	Мултипла склероза	G35	9	0.00	0.00
124	Епилепсија	G40-G41	14	0.00	0.00
125	Мигрена и друге главобоље	G43-G44	5	0.00	0.00
127	Поремећаји живаца, коренова и снопова живаца	G50-G59	3	0.00	0.00
128	Мождана парализа и други синдроми парализе	G80-G83	1	0.00	0.00

3. ЗДРАВСТВЕНА ЗАШТИТА НА ПРИМАРНОМ НИВОУ У РЕПУБЛИЦИ СРБИЈИ, 2019

PRIMARY HEALTH CARE SERVICE IN REPUBLIC OF SERBIA, 2019

3.4 Служба за здравствену заштиту жена

Women's health services

3.4.3 Утврђена обољења, стања и повреде по групама

Diagnosed diseases, conditions and injuries by group

МОРБИДИТЕТНА ЛИСТА (10 МКБ)		Укупно	Индекс структуре	Стопа на 1000 становника
MORBIDITETNA LISTA (10 MKB)		Total	Structure index	Rate per 1000 population
129	Друге болести нервног система		9	0.00
		G10-G13,G21-G26, G31-G32, G36-G37, G46-G47, G60-G73. G90-G99		0.00
IX	БОЛЕСТИ СИСТЕМА КРВОТОКА	100 - 199	486	0.05
	<i>Diseases of the circulatory system</i>			0.16
145	Повишен крвни притисак, непознатог порекла	I10	116	0.01
146	Друге болести узроковане повишеним крвним притиском	I11-I15	20	0.00
147	Акутни инфаркт миокарда	I21-I22	3	0.00
148	Друге исхемијске болести срца	I20,I23-I25	6	0.00
149	Плућна емболија	I26	8	0.00
150	Поремећаји спроводног система срца и аритмије	I44-I49	6	0.00
154	Инфаркт мозга	I63	3	0.00
156	Друге болести крвног судова мозга	I65-I69	1	0.00
158	Друге болести периферних крвних судова	I73	2	0.00
159	Емболија и тромбоза артерија	I74	1	0.00
160	Друге болести артерија, артериола и капилара	I71-I72,I77-I79	2	0.00
161	Емболија и тромбоза вена	I80-I82	63	0.01
162	Проширене вене ногу	I83	91	0.01
163	Хемороиди	I84	106	0.01
164	Друге болести крвотока	I85-I99	58	0.01
X	БОЛЕСТИ СИСТЕМА ЗА ДИСАЊЕ	J00 - J99	158	0.02
	<i>Diseases of the respiratory system</i>			0.05
165	Акутно запаљење ждрела, синуса и крајника	J02-J03	76	0.01
166	Акутно запаљење грљана и акутно запаљење душника	J04	5	0.00
167	Акутна инфекција горњих респираторних путева	J00-J01,J05-J06	39	0.00
168	Грип	J10-J11	6	0.00
170	Бронхитис - акутно запаљење душница	J20-J21	16	0.00
172	Друге болести носа и синуса носа	J30-J31,J33-J34	6	0.00
175	Запаљења душница, емфизем и друге обструктивне болести плућа	J40-J44	4	0.00
176	Астма	J45-J46	5	0.00
179	Друге болести система за дисање	J22,J66-J99	1	0.00

3. ЗДРАВСТВЕНА ЗАШТИТА НА ПРИМАРНОМ НИВОУ У РЕПУБЛИЦИ СРБИЈИ, 2019

PRIMARY HEALTH CARE SERVICE IN REPUBLIC OF SERBIA, 2019

3.4 Служба за здравствену заштиту жена

Women's health services

3.4.3 Утврђена обољења, стања и повреде по групама

Diagnosed diseases, conditions and injuries by group

МОРБИДИТЕТНА ЛИСТА (10 МКБ)		Укупно	Индекс структуре	Стопа на 1000 становника
MORBIDITETNA LISTA (10 MKB)		Total	Structure index	Rate per 1000 population
XI БОЛЕСТИ СИСТЕМА ЗА ВАРЕЊЕ	K00 - K93	141	0.01	0.05
<i>Diseases of the digestive system</i>				
183 Чир желуца, чир дванаестопалачног црева	K25-K27	2	0.00	0.00
184 Запаљење желуца и дванаестопалачног црева	K29	6	0.00	0.00
185 Друге болести једњака, желуца и дванаестопалачног црева	K20-K23,K28,K30-K31	29	0.00	0.01
186 Болести слепог црева	K35-K38	18	0.00	0.01
187 Препонска кила	K40	30	0.00	0.01
188 Друге киле	K41-K46	14	0.00	0.00
189 Кронова болест и улцерозни колитис	K50-K51	5	0.00	0.00
192 Друге болести црева и потбушнице	K52-K55,K58-K67	27	0.00	0.01
194 Друге болести јетре	K71-K77	2	0.00	0.00
195 Камен у жучној кеси и запаљење жучне кесе	K80-K81	4	0.00	0.00
197 Друге болести система за варење	K82-K83,K87-K93	4	0.00	0.00
XII БОЛЕСТИ КОЖЕ И ПОТКОЖНОГ ТКИВА	L00 - L99	2499	0.25	0.81
<i>Diseases of the skin and subcutaneous tissue</i>				
198 Инфекције коже и поткожног ткива	L00-L08	785	0.08	0.25
199 Друге болести коже и поткожног ткива	L10-L99	1714	0.17	0.56
XIII БОЛЕСТИ МИШИЋНО-КОШТАНОГ СИСТЕМА И ВЕЗИВНОГ ТКИВА	M00 - M99	472	0.05	0.15
<i>Diseases of the musculoskeletal system and connective tissue</i>				
200 Запаљења зглобова	M05-M14	7	0.00	0.00
201 Дегенеративно обољење зглобова	M15-M19	3	0.00	0.00
203 Друга обољења зглобова	M00-M03,M22-M25	3	0.00	0.00
204 Систематска обољења везивног ткива	M30-M36	8	0.00	0.00
206 Друга обољења леђа	M40-M49,M53-M54	47	0.00	0.02
207 Болести меког ткива	M60-M79	9	0.00	0.00
208 Поремећаји структуре и густине костију	M80-M85	123	0.01	0.04
210 Друге болести мишићно-коштаног система и везивног ткива	M87-M99	272	0.03	0.09
XIV БОЛЕСТИ МОКРАЋНО-ПОЛНОГ СИСТЕМА	N00 - N99	368157	36.25	119.52
<i>Diseases of the genitourinary system</i>				
211 Акутни и перакутни запаљенски бубрежни синдроми	N00,N01	13	0.00	0.00

3. ЗДРАВСТВЕНА ЗАШТИТА НА ПРИМАРНОМ НИВОУ У РЕПУБЛИЦИ СРБИЈИ, 2019

PRIMARY HEALTH CARE SERVICE IN REPUBLIC OF SERBIA, 2019

3.4 Служба за здравствену заштиту жена

Women's health services

3.4.3 Утврђена обољења, стања и повреде по групама

Diagnosed diseases, conditions and injuries by group

МОРБИДИТЕТНА ЛИСТА (10 МКБ)		Укупно	Индекс структуре	Стопа на 1000 становника
<i>MORBIDITETNA LISTA (10 MKB)</i>		<i>Total</i>	<i>Structure index</i>	<i>Rate per 1000 population</i>
212	Друге болести гломерула бубрега		13	0.00
213	Тубуло-интерстицијалне болести бубрега		20	0.00
214	Бубрежан инсуфицијенција		21	0.00
215	Уролитијаза- мокраћни каменци		392	0.04
216	Запаљење мокраћне бешике		15330	1.51
217	Друге болести система за мокрење		5253	0.52
223	Болести дојке		41162	4.05
224	Запаљење јајовода и запаљење јајника		16797	1.65
225	Запаљење грлића материце		37451	3.69
226	Друга запаљења женских карличних органа		72734	7.16
227	Ендометриоза		1513	0.15
228	Испадање полних органа жена		10800	1.06
229	Незапаљенске болести јајника, јајовода и широког лигамента		9735	0.96
230	Поремећаји менструације		52752	5.19
231	Менопаузални и други перименопаузални поремећаји		43920	4.32
232	Неплодност жене		18031	1.78
233	Друга обољења полномокраћног пута		42220	4.16
XV	ТРУДНОЋА, РАЂАЊЕ И БАБИЊЕ	000 - 099	58126	5.72
	<i>Pregnancy, childbirth and the puerperium</i>			18.87
234	Спонтани побачај		1747	0.17
235	Медицински побачај		822	0.08
236	Друге трудноће забршене побачајем		2190	0.22
237	Едеми, беланчевине у мокраћи и поремећаји крвног притиска у трудноћи, порођају и бабињама		2133	0.21
238	Ниско усађена постелица, прерано одвајање постелице и препорођајно крварење		270	0.03
239	Брига труднице у вези пола и амнионске дупље и могућих проблема порођаја		2993	0.29
240	Компликовани порођај		53	0.01
241	Крварење после порођаја		57	0.01
242	Друге компликације трудноће и порођаја		41801	4.12
243	Спонтани порођај код једноплодне трудноће		906	0.09

3. ЗДРАВСТВЕНА ЗАШТИТА НА ПРИМАРНОМ НИВОУ У РЕПУБЛИЦИ СРБИЈИ, 2019

PRIMARY HEALTH CARE SERVICE IN REPUBLIC OF SERBIA, 2019

3.4 Служба за здравствену заштиту жена

Women's health services

3.4.3 Утврђена обољења, стања и повреде по групама

Diagnosed diseases, conditions and injuries by group

МОРБИДИТЕТНА ЛИСТА (10 МКБ)		Укупно	Индекс структуре	Стопа на 1000 становника		
MORBIDITETNA LISTA (10 МКБ)		Total	Structure index	Rate per 1000 population		
244	Компликације у бабињама и другим стањима која компликују трудноћу и рађање		O85-O99	5154	0.51	1.67
XVI СТАЊА У ПОРОЂАЈНОМ ПЕРИОДУ		P00 - P96		22	0.00	0.01
<i>Certain conditions originating in the perinatal period</i>						
245	Оштећење плода и новорођенчета због болести мајке и компликација трудноће, трудова и порођаја		P00-P04	2	0.00	0.00
246	Поремећаји у току трудноће и развоја плода		P05-P07	8	0.00	0.00
247	Порођајне повреде новорођенчета		P10-P07	1	0.00	0.00
248	Недостатак кисеоника у материци и гушење новорођенчета узроковано недостатком кисеоника		P20-P21	2	0.00	0.00
249	Друге сметње дисања у порођајном периоду		P22-P28	1	0.00	0.00
253	Друга стања у порођајном периоду		P08,P29,P50-P54,P56-P96	8	0.00	0.00
XVII УРОЂЕНЕ НАКАЗНОСТИ, ДЕФОРМАЦИЈЕ И ХРОМОЗОМСКЕ НЕНОРМАЛНОСТИ		Q00 - Q99		88	0.01	0.03
<i>Congenital malformations, deformations and chromosomal abnormalities</i>						
255	Друге урођене аномалије нервног система		Q00-Q04,Q06-Q07	1	0.00	0.00
256	Урођене аномалије циркулаторног система		Q20-Q28	16	0.00	0.01
259	Друге урођене аномалије система за варење		Q38-Q40,Q42-Q45	1	0.00	0.00
261	Друге аномалије полнокраћног система		Q50-Q52,Q54-Q64	53	0.01	0.02
264	Друге урођене аномалије и деформације мишићно-коштаног система		Q67-Q79	2	0.00	0.00
265	Друге урођене аномалије		Q10-Q18,Q30-Q34,Q80-Q89	6	0.00	0.00
266	Хромозомске ненормалности		Q90-Q99	9	0.00	0.00
XVIII СИМПТОМИ, ЗНАЦИ И ПАТОЛОШКИ КЛИНИЧКИ И ЛАБОРАТОРИЈСКИ НАЛАЗИ		R00 - R99		9246	0.91	3.00
<i>Symptoms, signs and abnormal clinical and laboratory findings, not elsewhere classified</i>						
267	Бол у трбуху и карлици		R10	7057	0.69	2.29
268	Грозница непознатог порекла		R50	131	0.01	0.04
269	Старост		R54	316	0.03	0.10
270	Други симптоми, знаци и ненормални клинички и лабораторијски налази		R00-R09,R11-R49,R51-R53,R55-R99	1742	0.17	0.57
XIX ПОВРЕДЕ, ТРОВАЊА И ПОСЛЕДИЦЕ ДЕЛОВАЊА СПОЉНИХ ФАКТОРА		S00 - T98		72	0.01	0.02
<i>Injury, poisoning and certain other consequences of external causes</i>						
274	Преломи других костију удова		S42,S52,S62,S82, S92,T10,T12	4	0.00	0.00
279	Друге повреде унутрашњих органа		S26-S27,S36-S37	1	0.00	0.00

3. ЗДРАВСТВЕНА ЗАШТИТА НА ПРИМАРНОМ НИВОУ У РЕПУБЛИЦИ СРБИЈИ, 2019

PRIMARY HEALTH CARE SERVICE IN REPUBLIC OF SERBIA, 2019

3.4 Служба за здравствену заштиту жена

Women's health services

3.4.3 Утврђена обољења, стања и повреде по групама

Diagnosed diseases, conditions and injuries by group

МОРБИДИТЕТНА ЛИСТА (10 МКБ)		Укупно <i>Total</i>	Индекс структуре <i>Structure index</i>	Стопа на 1000 становника <i>Rate per 1000 population</i>	
MORBIDITETNA LISTA (10 МКБ)					
281	Друге специфичне, неспецифичне и вишеструке повреде		45	0.00	0.01
					S00-S01,S04,S09-S11,S14-S16, S19-S21,S24-S25,S29-S31,S34-S35, S39-S41,S44-S46,S49-S51, S54-S56,S59-S61,S64-S66, S69-S71, S74-S76, S79-S81, S84-S86, S89-S91, S94-S96, S99,T00-T01,T06-T07,T09,T11,T13-T14
282	Последице уласка страног тела кроз природни отвор тела		14	0.00	0.00
288	Неке ране компл. повреда и компликације хируршким и медицинским збрињавањем неklasификоване на другом мест		6	0.00	0.00
289	Последице повреда, тровања и других дејстава спољних узрока		2	0.00	0.00
XXI	ФАКТОРИ КОЈИ УТИЧУ НА ЗДРАВСТВЕНО СТАЊЕ И КОНТАКТ СА ЗДРАВСТВЕНОМ СЛУЖБОМ	Z00 - Z99	517681	50.97	168.06
	<i>Factors influencing health status and contact with health services</i>				
290	Лица која траже здравствене услуге ради прегледа и испитивања	Z00-Z13	302056	29.74	98.06
291	Асимптоматска инфекција вирусом хумане имунодефицијенције (HIV)	Z21	38	0.00	0.01
292	Остале особе са потенцијалним ризицима по здравље повезаним са заразним болестима	Z20,Z22-Z29	634	0.06	0.21
293	Контрацепција	Z30	55938	5.51	18.16
294	Препорођајни прегледи и друге контроле трудноће	Z34-Z36	71887	7.08	23.34
295	Живорођена деца према месту рођења	Z38	1024	0.10	0.33
296	Нега и преглед после порођаја	Z39	22758	2.24	7.39
297	Особе у контакту са здравственом службом због специфичних медицинских процедура и здравствене неге	Z40-Z54	4230	0.42	1.37
298	Лица у здравственим службама из других разлога	Z31-Z33,Z37, Z55-Z99	59116	5.82	19.19

3. ЗДРАВСТВЕНА ЗАШТИТА НА ПРИМАРНОМ НИВОУ У РЕПУБЛИЦИ СРБИЈИ, 2019

PRIMARY HEALTH CARE SERVICE IN REPUBLIC OF SERBIA, 2019

3.4 Служба за здравствену заштиту жена

Women's health services

3.4.3 Утврђена обољења, стања и повреде по групама

Diagnosed diseases, conditions and injuries by group

МОРБИДИТЕТНА ЛИСТА (10 МКБ)				Укупно <i>Total</i>	Индекс структуре <i>Structure index</i>	Стопа на 1000 становника <i>Rate per 1000 population</i>
MORBIDITETNA LISTA (10 МКБ)						
Србија - Север	Serbia - North	A00 -	B99	595554	100.00	374.76
I	ЗАРАЗНЕ И ПАРАЗИТАРНЕ БОЛЕСТИ			4960	0.83	3.12
	<i>Certain infectious and parasitic diseases</i>					
	5 Други гастроентеритис и колитис инфективног или неозначеног порекла		A09	1	0.00	0.00
	6 Друге цревне заразне болести		A02, A04-A05, A07-A08	1	0.00	0.00
	18 Бактеријска инфекција неозначене локализације		A21-A22, A24-A28, A31-A32, A38, A42-A49	5	0.00	0.00
	21 Позни сифилис и други неозначени сифилис		A52-A53	2	0.00	0.00
	22 Инфекција гонококом		A54	2	0.00	0.00
	23 Полне инфекције узроковане хламидијом		A55-A56	422	0.07	0.27
	24 Друге инфекције претежно пренете сексуалним путем		A57-A64	1970	0.33	1.24
	33 Инфекције узроковане херпес вирусом, узрочник Херпес симплекс		B00	81	0.01	0.05
	34 Варичела и Херпес зостер		B01-B02	5	0.00	0.00
	38 Друга вирусна запаљења јетре		B15, B17-B19	3	0.00	0.00
	39 Сида		B20-B24	1	0.00	0.00
	41 Друге вирусне болести		A81, A87-A89, B03-B04, B07-B09, B25, B27-B34	227	0.04	0.14
	42 Микозе		B35-B49	2185	0.37	1.37
	53 Друге хелминтијазе		B68-B71, B75, B77-B83	1	0.00	0.00
	57 Дуге заразне болести и паразитарне болести		A65-A67, A69-A70, A74, A77-A79, B58-B64, B85-B89, B94, B99	54	0.01	0.03
II	ТУМОРИ			25182	4.23	15.85
	<i>Neoplasms</i>					
	61 Злоћудни тумор дебелог црева		C18	6	0.00	0.00
	62 Злоћудни тумори ректосигмоидног споја дебелог црева, чмара и чмарног канала		C19-C21	9	0.00	0.01
	64 Злоћудни тумор панкреаса		C25	2	0.00	0.00

3. ЗДРАВСТВЕНА ЗАШТИТА НА ПРИМАРНОМ НИВОУ У РЕПУБЛИЦИ СРБИЈИ, 2019

PRIMARY HEALTH CARE SERVICE IN REPUBLIC OF SERBIA, 2019

3.4 Служба за здравствену заштиту жена

Women's health services

3.4.3 Утврђена обољења, стања и повреде по групама

Diagnosed diseases, conditions and injuries by group

МОРБИДИТЕТНА ЛИСТА (10 МКБ)		Укупно	Индекс структуре	Стопа на 1000 становника	
<i>MORBIDITETNA LISTA (10 МКБ)</i>		<i>Total</i>	<i>Structure index</i>	<i>Rate per 1000 population</i>	
67	Злоћудни тумор душника, душница и плућа	C33-C34	2	0.00	0.00
70	Меланом - црни злоћудни тумор коже	C43	1	0.00	0.00
72	Злоћудни тумори везивног и меког ткива	C45-C49	3	0.00	0.00
73	Злоћудни тумор дојке	C50	2794	0.47	1.76
74	Злоћудни тумор грлића материце	C53	1385	0.23	0.87
75	Злоћудни тумор тела материце	C54-C55	1385	0.23	0.87
76	Други злоћудни тумори женских полних органа	C51-C52,C56-C58	1036	0.17	0.65
79	Злоћудни тумор мокраћне бешике	C67	6	0.00	0.00
80	Други злоћудни тумори система за мокрење	C64-C66,C68	1	0.00	0.00
84	Други секундарни, злоћудни тумори неозначених и разних локализација	C73-C80,C97	27	0.00	0.02
85	Хочкинова болест - злоћудни тумор лимфног ткива	C81	1	0.00	0.00
86	Не - Хочкинови лимфоми	C82-C85	3	0.00	0.00
89	Карцином - рак "in situ" грлића материце	D06	76	0.01	0.05
90	Младеж и други доброћудни тумори коже	D22-D23	36	0.01	0.02
91	Доброћудни тумор дојке	D24	1974	0.33	1.24
92	Тумор глатког мишића материце	D25	9719	1.63	6.12
93	Доброћудни тумор јајника	D27	4692	0.79	2.95
94	Доброћудни тумор мокраћних органа	D30	6	0.00	0.00
96	Доброћудни тумори, други тумори "ин ситу"и тумори неизвесног и непознатог исхода	D00-D05, D07-D21, D26, D28-D29, D31-D32, D34-D48	2018	0.34	1.27
III	БОЛЕСТИ КРВИ И КРВОТВОРНИХ ОРГАНА И ПОРЕМЕЋАЈИ ИМУНИТЕТА		1606	0.27	1.01
	<i>Diseases of the blood and blood-forming organs and certain disorders involving the immune mechanism</i>				
97	Анемија узрокована недостатком гвожђа	D50	1164	0.20	0.73
98	Друге анемије	D51-D64	82	0.01	0.05
99	Поремећаји згрушавања крви и друге болести крви и крвотворних органа	D65-D77	359	0.06	0.23
100	Неки поремећаји имунитета	D80-D89	1	0.00	0.00

3. ЗДРАВСТВЕНА ЗАШТИТА НА ПРИМАРНОМ НИВОУ У РЕПУБЛИЦИ СРБИЈИ, 2019

PRIMARY HEALTH CARE SERVICE IN REPUBLIC OF SERBIA, 2019

3.4 Служба за здравствену заштиту жена

Women's health services

3.4.3 Утврђена обољења, стања и повреде по групама

Diagnosed diseases, conditions and injuries by group

МОРБИДИТЕТНА ЛИСТА (10 МКБ)		Укупно	Индекс структуре	Стопа на 1000 становника
MORBIDITETNA LISTA (10 МКБ)		Total	Structure index	Rate per 1000 population
IV	БОЛЕСТИ ЖЛЕЗДА СА УНУТРАШЊИМ ЛУЧЕЊЕМ, ИСХРАНЕ И МЕТАБОЛИЗМА	2969	0.50	1.87
	<i>Endocrine, nutritional and metabolic diseases</i>			
101	Поремећаји штитасте жлезде услед недостатка јода	E00-E02	7	0.00
102	Тиреотоксикоза - повећана функција штитасте жлезде	E05	9	0.00
103	Други поремећаји штитасте жлезде	E03-E04, E06-E07	200	0.03
104	Шећерна болест	E10-E14	57	0.01
107	Други недостаци витамина	E51-E56	2	0.00
109	Општа гојазност	E66	62	0.01
111	Поремећаји исхране и поремећаји метаболизма у болестима класификованим на другом месту	E15-E35, E58-E63, E65, E67-E85, E87-E90	2632	0.44
V	ДУШЕВНИ ПОРЕМЕЋАЈИ И ПОРЕМЕЋАЈИ ПОНАШАЊА	6	0.00	0.00
	<i>Mental and behavioural disorders</i>			
114	Душевни поремећаји и поремећаји понашања узроковани употребом психоактивних супстанци и дрога	F11-F19	1	0.00
115	Схизофренија, схизотипски поремећаји, суманути поремећаји	F20-F29	1	0.00
116	Поремећаји расположења (афективни поремећаји)	F30-F39	3	0.00
119	Други душевни поремећаји и поремећаји понашања	F04-F09, F50-F69, F80-F99	1	0.00
VI	БОЛЕСТИ НЕРВНОГ СИСТЕМА	17	0.00	0.01
	<i>Diseases of the nervous system</i>			
123	Мултипла склероза	G35	2	0.00
124	Епилепсија	G40-G41	6	0.00
125	Мигрена и друге главобоље	G43-G44	1	0.00
128	Мождана парализа и други синдроми парализе	G80-G83	1	0.00
129	Друге болести нервног система	G10-G13, G21-G26, G31-G32, G36-G37, G46-G47, G60-G73, G90-G99	7	0.00
IX	БОЛЕСТИ СИСТЕМА КРВОТОКА	150	0.03	0.09
	<i>Diseases of the circulatory system</i>			
145	Повишен крвни притисак, непознатог порекла	I10	40	0.01

3. ЗДРАВСТВЕНА ЗАШТИТА НА ПРИМАРНОМ НИВОУ У РЕПУБЛИЦИ СРБИЈИ, 2019

PRIMARY HEALTH CARE SERVICE IN REPUBLIC OF SERBIA, 2019

3.4 Служба за здравствену заштиту жена

Women's health services

3.4.3 Утврђена обољења, стања и повреде по групама

Diagnosed diseases, conditions and injuries by group

МОРБИДИТЕТНА ЛИСТА (10 МКБ)		Укупно <i>Total</i>	Индекс структуре <i>Structure index</i>	Стопа на 1000 становника <i>Rate per 1000 population</i>	
MORBIDITETNA LISTA (10 MKB)					
146	Друге болести узроковане повишеним крвним притиском		1	0.00	0.00
147	Акутни инфаркт миокарда		1	0.00	0.00
148	Друге исхемијске болести срца		1	0.00	0.00
150	Поремећаји спроводног система срца и аритмије		3	0.00	0.00
154	Инфаркт мозга		1	0.00	0.00
156	Друге болести крвног судова мозга		1	0.00	0.00
161	Емболија и тромбоза вена		9	0.00	0.01
162	Проширене вене ногу		55	0.01	0.03
163	Хемороиди		6	0.00	0.00
164	Друге болести крвотока		32	0.01	0.02
X	БОЛЕСТИ СИСТЕМА ЗА ДИСАЊЕ		26	0.00	0.02
	<i>Diseases of the respiratory system</i>				
165	Акутно запаљење ждрела, синуса и крајника		19	0.00	0.01
170	Бронхитис - акутно запаљење душница		1	0.00	0.00
172	Друге болести носа и синуса носа		1	0.00	0.00
175	Запаљења душница, емфизем и друге обструктивне болести плућа		1	0.00	0.00
176	Астма		3	0.00	0.00
179	Друге болести система за дисање		1	0.00	0.00
XI	БОЛЕСТИ СИСТЕМА ЗА ВАРЕЊЕ		37	0.01	0.02
	<i>Diseases of the digestive system</i>				
185	Друге болести једњака, желуца и дванаестопалачног црева		3	0.00	0.00
186	Болести слепог црева		3	0.00	0.00
187	Препонска кила		10	0.00	0.01
188	Друге киле		9	0.00	0.01
189	Кронова болест и улцерозни колитис		3	0.00	0.00
192	Друге болести црева и потрбушнице		5	0.00	0.00

3. ЗДРАВСТВЕНА ЗАШТИТА НА ПРИМАРНОМ НИВОУ У РЕПУБЛИЦИ СРБИЈИ, 2019

PRIMARY HEALTH CARE SERVICE IN REPUBLIC OF SERBIA, 2019

3.4 Служба за здравствену заштиту жена

Women's health services

3.4.3 Утврђена обољења, стања и повреде по групама

Diagnosed diseases, conditions and injuries by group

МОРБИДИТЕТНА ЛИСТА (10 МКБ)		Укупно	Индекс структуре	Стопа на 1000 становника
MORBIDITETNA LISTA (10 МКБ)		Total	Structure index	Rate per 1000 population
194 Друге болести јетре	K71-K77	1	0.00	0.00
195 Камен у жучној кеси и запаљење жучне кесе	K80-K81	3	0.00	0.00
XII БОЛЕСТИ КОЖЕ И ПОТКОЖНОГ ТКИВА		1062	0.18	0.67
<i>Diseases of the skin and subcutaneous tissue</i>				
198 Инфекције коже и поткожног ткива	L00-L08	257	0.04	0.16
199 Друге болести коже и поткожног ткива	L10-L99	805	0.14	0.51
XIII БОЛЕСТИ МИШИЋНО-КОШТАНОГ СИСТЕМА И ВЕЗИВНОГ ТКИВА		33	0.01	0.02
<i>Diseases of the musculoskeletal system and connective tissue</i>				
200 Запаљења зглобова	M05-M14	2	0.00	0.00
201 Дегенеративно обољење зглобова	M15-M19	1	0.00	0.00
204 Систематска обољења везивног ткива	M30-M36	2	0.00	0.00
206 Друга обољења леђа	M40-M49,M53-M54	10	0.00	0.01
207 Болести меког ткива	M60-M79	3	0.00	0.00
208 Поремећаји структуре и густине костију	M80-M85	14	0.00	0.01
210 Друге болести мишићно-коштаног система и везивног ткива	M87-M99	1	0.00	0.00
XIV БОЛЕСТИ МОКРАЋНО-ПОЛНОГ СИСТЕМА		186440	31.31	117.32
<i>Diseases of the genitourinary system</i>				
211 Акутни и перакутни запаљенски бубрежни синдроми	N00,N01	6	0.00	0.00
212 Друге болести гломерула бубрега	N02-N08	2	0.00	0.00
213 Тубуло-интерстицијалне болести бубрега	N10-N16	8	0.00	0.01
214 Бубрежан инсуфицијенција	N17-N19	4	0.00	0.00
215 Уролитијаза- мокраћни каменци	N20-N23	74	0.01	0.05
216 Запаљење мокраћне бешике	N30	3839	0.64	2.42
217 Друге болести система за мокрење	N25-N29,N31-N39	1980	0.33	1.25
223 Болести дојке	N60-N64	23606	3.96	14.85
224 Запаљење јајовода и запаљење јајника	N70	7750	1.30	4.88

3. ЗДРАВСТВЕНА ЗАШТИТА НА ПРИМАРНОМ НИВОУ У РЕПУБЛИЦИ СРБИЈИ, 2019

PRIMARY HEALTH CARE SERVICE IN REPUBLIC OF SERBIA, 2019

3.4 Служба за здравствену заштиту жена

Women's health services

3.4.3 Утврђена обољења, стања и повреде по групама

Diagnosed diseases, conditions and injuries by group

МОРБИДИТЕТНА ЛИСТА (10 МКБ)		Укупно	Индекс структуре	Стопа на 1000 становника
<i>MORBIDITETNA LISTA (10 МКБ)</i>		<i>Total</i>	<i>Structure index</i>	<i>Rate per 1000 population</i>
225 Запаљење грлића материце	N72	18948	3.18	11.92
226 Друга запаљења женских карличних органа	N71,N73-N77	32674	5.49	20.56
227 Ендометриоза	N80	1077	0.18	0.68
228 Испадање полних органа жена	N81	6390	1.07	4.02
229 Незапаљенске болести јајника, јајовода и широког лигамента	N83	5560	0.93	3.50
230 Поремећаји менструације	N91-N92	26375	4.43	16.60
231 Менопаузални и други перименопаузални поремећаји	N95	24277	4.08	15.28
232 неплодност жене	N97	11633	1.95	7.32
233 Друга обољења полномокраћног пута	N82,N84-N90,N93-N94, N96, N98-N99	22237	3.73	13.99
XV ТРУДНОЋА, РАЂАЊЕ И БАБИЊЕ		40224	6.75	25.31
<i>Pregnancy, childbirth and the puerperium</i>				
234 Спонтани побачај	O03	1081	0.18	0.68
235 Медицински побачај	O04	391	0.07	0.25
236 Друге трудноће забршене побачајем	O00-O02,O05-O08	1421	0.24	0.89
237 Едеми, беланчевине у мокраћи и поремећаји крвног притиска у трудноћи, порођају и бабињама	O10-O16	1526	0.26	0.96
238 Ниско усађена постељица, прерано одвајање постељице и препорођајно крварење	O44-O46	207	0.03	0.13
239 Брига труднице у вези пола и амнионске дупље и могућих проблема порођаја	O30-O43,O47,O48	2242	0.38	1.41
240 Компликовани порођај	O64-O66	51	0.01	0.03
241 Крварење после порођаја	O72	28	0.00	0.02
242 Друге компликације трудноће и порођаја	O20-O29,O60-O63,O67-O71, O73-O75,O81-O84	29215	4.91	18.38
243 Спонтани порођај код једноплодне трудноће	O80	494	0.08	0.31
244 Компликације у бабињама и другим стањима која компликују трудноћу и рађање	O85-O99	3568	0.60	2.25
XVI СТАЊА У ПОРОЂАЈНОМ ПЕРИОДУ		9	0.00	0.01
<i>Certain conditions originating in the perinatal period</i>				
245 Оштећење плода и новорођенчета због болести мајке и компликација трудноће, трудова и порођаја	P00-P04	1	0.00	0.00

3. ЗДРАВСТВЕНА ЗАШТИТА НА ПРИМАРНОМ НИВОУ У РЕПУБЛИЦИ СРБИЈИ, 2019

PRIMARY HEALTH CARE SERVICE IN REPUBLIC OF SERBIA, 2019

3.4 Служба за здравствену заштиту жена

Women's health services

3.4.3 Утврђена обољења, стања и повреде по групама

Diagnosed diseases, conditions and injuries by group

МОРБИДИТЕТНА ЛИСТА (10 МКБ)		Укупно	Индекс структуре	Стопа на 1000 становника	
MORBIDITETNA LISTA (10 МКБ)		Total	Structure index	Rate per 1000 population	
246	Поремећаји у току трудноће и развоја плода	P05-P07	7	0.00	0.00
253	Друга стања у порођајном периоду	P08,P29,P50-P54,P56-P96	1	0.00	0.00
XVII УРОЂЕНЕ НАКАЗНОСТИ, ДЕФОРМАЦИЈЕ И ХРОМОЗОМСКЕ НЕНОРМАЛНОСТИ			35	0.01	0.02
<i>Congenital malformations, deformations and chromosomal abnormalities</i>					
256	Урођене аномалије циркулаторног система	Q20-Q28	3	0.00	0.00
261	Друге аномалије полноокраћног система	Q50-Q52,Q54-Q64	22	0.00	0.01
264	Друге урођене аномалије и деформације мишићно-коштаног система	Q67-Q79	1	0.00	0.00
265	Друге урођене аномалије	Q10-Q18,Q30-Q34,Q80-Q89	5	0.00	0.00
266	Хромозомске ненормалности	Q90-Q99	4	0.00	0.00
XVIII СИМПТОМИ, ЗНАЦИ И ПАТОЛОШКИ КЛИНИЧКИ И ЛАБОРАТОРИЈСКИ НАЛАЗИ			4913	0.82	3.09
<i>Symptoms, signs and abnormal clinical and laboratory findings, not elsewhere classified</i>					
267	Бол у трбуху и карлици	R10	3421	0.57	2.15
268	Грозница непознатог порекла	R50	39	0.01	0.02
269	Старост	R54	273	0.05	0.17
270	Други симптоми, знаци и ненормални клинички и лабораторијски налази	R00-R09,R11-R49,R51-R53,R55-R99	1180	0.20	0.74
XIX ПОВРЕДЕ, ТРОВАЊА И ПОСЛЕДИЦЕ ДЕЛОВАЊА СПОЉНИХ ФАКТОРА			49	0.01	0.03
<i>Injury, poisoning and certain other consequences of external causes</i>					
279	Друге повреде унутрашњих органа	S26-S27,S36-S37	1	0.00	0.00
281	Друге специфичне, неспецифичне и вишеструке повреде	S00-S01,S04,S09-S11,S14-S16, S19-S21,S24-S25,S29-S31,S34-S35, S39-S41,S44-S46,S49-S51, S54-S56,S59-S61,S64-S66, S69-S71, S74-S76, S79-S81, S84-S86, S89-S91, S94-S96, S99,T00-T01,T06-T07,T09,T11,T13-T14	31	0.01	0.02
282	Последице уласка страног тела кроз природни отвор тела	T15-T19	11	0.00	0.01
288	Неке ране компл. повреда и компликације хируршким и медицинским збрињавањем неklasификоване на	T79-T88	6	0.00	0.00

3. ЗДРАВСТВЕНА ЗАШТИТА НА ПРИМАРНОМ НИВОУ У РЕПУБЛИЦИ СРБИЈИ, 2019*PRIMARY HEALTH CARE SERVICE IN REPUBLIC OF SERBIA, 2019*

3.4 Служба за здравствену заштиту жена

Women's health services

3.4.3 Утврђена обољења, стања и повреде по групама

Diagnosed diseases, conditions and injuries by group

МОРБИДИТЕТНА ЛИСТА (10 МКБ)		Укупно	Индекс структуре	Стопа на 1000 становника	
<i>MORBIDITETNA LISTA (10 МКБ)</i>		<i>Total</i>	<i>Structure index</i>	<i>Rate per 1000 population</i>	
XXI	ФАКТОРИ КОЈИ УТИЧУ НА ЗДРАВСТВЕНО СТАЊЕ И КОНТАКТ СА ЗДРАВСТВЕНОМ СЛУЖБОМ	327836	55.05	206.30	
	<i>Factors influencing health status and contact with health services</i>				
290	Лица која траже здравствене услуге ради прегледа и испитивања	Z00-Z13	207908	34.91	130.83
291	Асимптоматска инфекција вирусом хумане имунодефицијенције (HIV)	Z21	9	0.00	0.01
292	Остале особе са потенцијалним ризицима по здравље повезаним са заразним болестима	Z20,Z22-Z29	502	0.08	0.32
293	Контрацепција	Z30	33369	5.60	21.00
294	Препорођајни прегледи и друге контроле трудноће	Z34-Z36	39622	6.65	24.93
295	Живорођена деца према месту рођења	Z38	325	0.05	0.20
296	Нега и преглед после порођаја	Z39	12606	2.12	7.93
297	Особе у контакту са здравственом службом због специфичних медицинских процедура и здравствене неге	Z40-Z54	1925	0.32	1.21
298	Лица у здравственим службама из других разлога	Z31-Z33,Z37, Z55-Z99	31570	5.30	19.87

3. ЗДРАВСТВЕНА ЗАШТИТА НА ПРИМАРНОМ НИВОУ У РЕПУБЛИЦИ СРБИЈИ, 2019

PRIMARY HEALTH CARE SERVICE IN REPUBLIC OF SERBIA, 2019

3.4 Служба за здравствену заштиту жена

Women's health services

3.4.3 Утврђена обољења, стања и повреде по групама

Diagnosed diseases, conditions and injuries by group

МОРБИДИТЕТНА ЛИСТА (10 МКБ)				Укупно <i>Total</i>	Индекс структуре <i>Structure index</i>	Стопа на 1000 становника <i>Rate per 1000 population</i>
MORBIDITETNA LISTA (10 МКБ)						
Србија - Југ	<i>Serbia - South</i>	A00 -	B99	420015	100.00	281.67
I	ЗАРАЗНЕ И ПАРАЗИТАРНЕ БОЛЕСТИ <i>Certain infectious and parasitic diseases</i>			3144	0.75	2.11
	5 Други гастроентеритис и колитис инфективног или неозначеног порекла		A09	4	0.00	0.00
	6 Друге цревне заразне болести		A02, A04-A05, A07-A08	6	0.00	0.00
	18 Бактеријска инфекција неозначене локализације		A21-A22, A24-A28, A31-A32, A38, A42-A49	24	0.01	0.02
	21 Позни сифилис и други неозначени сифилис		A52-A53	1	0.00	0.00
	23 Полне инфекције узроковане хламидијом		A55-A56	86	0.02	0.06
	24 Друге инфекције претежно пренете сексуалним путем		A57-A64	1273	0.30	0.85
	33 Инфекције узроковане херпес вирусом, узрочник Херпес симплекс		B00	37	0.01	0.02
	34 Варичела и Херпес зостер		B01-B02	43	0.01	0.03
	38 Друга вирусна запаљења јетре		B15, B17-B19	1	0.00	0.00
	40 Заушке		B26	1	0.00	0.00
	41 Друге вирусне болести		A81, A87-A89, B03-B04, B07-B09, B25, B27-B34	99	0.02	0.07
	42 Микозе		B35-B49	1052	0.25	0.71
	44 Лајшманијаза		B55	31	0.01	0.02
	47 Друге болести узроковане метиљима		B66	471	0.11	0.32
	53 Друге хелминтијазе		B68-B71, B75, B77-B83	6	0.00	0.00
	57 Дуге заразне болести и паразитарне болести		A65-A67, A69-A70, A74, A77-A79, B58-B64, B85-B89, B94, B99	9	0.00	0.01
II	ТУМОРИ <i>Neoplasms</i>			15451	3.68	10.36
	58 Злоћудни тумори усне, уста и ждрела		C00-C14	1	0.00	0.00
	61 Злоћудни тумор дебелог црева		C18	12	0.00	0.01

3. ЗДРАВСТВЕНА ЗАШТИТА НА ПРИМАРНОМ НИВОУ У РЕПУБЛИЦИ СРБИЈИ, 2019

PRIMARY HEALTH CARE SERVICE IN REPUBLIC OF SERBIA, 2019

3.4 Служба за здравствену заштиту жена

Women's health services

3.4.3 Утврђена обољења, стања и повреде по групама

Diagnosed diseases, conditions and injuries by group

МОРБИДИТЕТНА ЛИСТА (10 МКБ) <i>MORBIDITETNA LISTA (10 МКБ)</i>		Укупно	Индекс структуре	Стопа на 1000 становника
		<i>Total</i>	<i>Structure index</i>	<i>Rate per 1000 population</i>
62 Злоћудни тумори ректосигмоидног споја дебелог црева, чмара и чмарног канала	C19-C21	12	0.00	0.01
65 Други злоћудни тумори органа за варење	C17,C23-C24,C26	2	0.00	0.00
67 Злоћудни тумор душника, душница и плућа	C33-C34	3	0.00	0.00
70 Меланом - црни злоћудни тумор коже	C43	2	0.00	0.00
71 Други злоћудни тумори коже	C44	1	0.00	0.00
72 Злоћудни тумори везивног и меког ткива	C45-C49	13	0.00	0.01
73 Злоћудни тумор дојке	C50	2222	0.53	1.49
74 Злоћудни тумор грлића материце	C53	1183	0.28	0.79
75 Злоћудни тумор тела материце	C54-C55	1108	0.26	0.74
76 Други злоћудни тумори женских полних органа	C51-C52,C56-C58	596	0.14	0.40
79 Злоћудни тумор мокраћне бешике	C67	11	0.00	0.01
80 Други злоћудни тумори система за мокрење	C64-C66,C68	5	0.00	0.00
82 Злоћудни тумор мозга	C71	1	0.00	0.00
83 Злоћудни тумори других делова централног нервног система	C70,C72	4	0.00	0.00
84 Други секундарни, злоћудни тумори неозначених и разних локализација	C73-C80,C97	21	0.00	0.01
85 Хочкинова болест - злоћудни тумор лимфног ткива	C81	3	0.00	0.00
86 Не - Хочкинови лимфоми	C82-C85	14	0.00	0.01
87 Леукемија	C91-C95	5	0.00	0.00
89 Карцином - рак "in situ" грлића материце	D06	53	0.01	0.04
90 Младеж и други доброћудни тумори коже	D22-D23	57	0.01	0.04
91 Доброћудни тумор дојке	D24	1133	0.27	0.76
92 Тумор глатког мишића материце	D25	5522	1.31	3.70
93 Доброћудни тумор јајника	D27	2517	0.60	1.69
94 Доброћудни тумор мокраћних органа	D30	9	0.00	0.01
95 Доброћудни тумор мозга и других делова централног нервног система	D33	11	0.00	0.01

3. ЗДРАВСТВЕНА ЗАШТИТА НА ПРИМАРНОМ НИВОУ У РЕПУБЛИЦИ СРБИЈИ, 2019

PRIMARY HEALTH CARE SERVICE IN REPUBLIC OF SERBIA, 2019

3.4 Служба за здравствену заштиту жена

Women's health services

3.4.3 Утврђена обољења, стања и повреде по групама

Diagnosed diseases, conditions and injuries by group

МОРБИДИТЕТНА ЛИСТА (10 МКБ)		Укупно <i>Total</i>	Индекс структуре <i>Structure index</i>	Стопа на 1000 становника <i>Rate per 1000 population</i>	
MORBIDITETNA LISTA (10 MKB)					
96	Доброћудни тумори, други тумори "ин ситу"и тумори неизвесног и непознатог исхода	D00-D05, D07-D21, D26, D28-D29, D31-D32, D34-D48	930	0.22	0.62
III БОЛЕСТИ КРВИ И КРВОТВОРНИХ ОРГАНА И ПОРЕМЕЋАЈИ ИМУНИТЕТА			2778	0.66	1.86
<i>Diseases of the blood and blood-forming organs and certain disorders involving the immune mechanism</i>					
97	Анемија узрокована недостатком гвожђа	D50	1906	0.45	1.28
98	Друге анемије	D51-D64	233	0.06	0.16
99	Поремећаји згрушавања крви и друге болести крви и крвотворних органа	D65-D77	638	0.15	0.43
100	Неки поремећаји имунитета	D80-D89	1	0.00	0.00
IV БОЛЕСТИ ЖЛЕЗДА СА УНУТРАШЊИМ ЛУЧЕЊЕМ, ИСХРАНЕ И МЕТАБОЛИЗМА			2254	0.54	1.51
<i>Endocrine, nutritional and metabolic diseases</i>					
101	Поремећаји штитасте жлезде услед недостатка јода	E00-E02	37	0.01	0.02
102	Тиреотоксикоза - повећана функција штитасте жлезде	E05	53	0.01	0.04
103	Други поремећаји штитасте жлезде	E03-E04, E06-E07	220	0.05	0.15
104	Шећерна болест	E10-E14	85	0.02	0.06
105	Потхрањеност	E40-E46	30	0.01	0.02
107	Други недостаци витамина	E51-E56	120	0.03	0.08
109	Општа гојазност	E66	86	0.02	0.06
111	Поремећаји исхране и поремећаји метаболизма у болестима класификованим на другом месту	E15-E35, E58-E63, E65, E67-E85, E87-E90	1623	0.39	1.09
V ДУШЕВНИ ПОРЕМЕЋАЈИ И ПОРЕМЕЋАЈИ ПОНАШАЊА			28	0.01	0.02
<i>Mental and behavioural disorders</i>					
115	Схизофренија, схизотипски поремећаји, суманути поремећаји	F20-F29	4	0.00	0.00
116	Поремећаји расположења (афективни поремећаји)	F30-F39	5	0.00	0.00
117	Неуротски, стресогени и телесно манифестни поремећаји	F40-F48	9	0.00	0.01
118	Душевна заосталост	F70-F79	1	0.00	0.00
119	Други душевни поремећаји и поремећаји понашања	F04-F09, F50-F69, F80-F99	9	0.00	0.01

3. ЗДРАВСТВЕНА ЗАШТИТА НА ПРИМАРНОМ НИВОУ У РЕПУБЛИЦИ СРБИЈИ, 2019

PRIMARY HEALTH CARE SERVICE IN REPUBLIC OF SERBIA, 2019

3.4 Служба за здравствену заштиту жена

Women's health services

3.4.3 Утврђена обољења, стања и повреде по групама

Diagnosed diseases, conditions and injuries by group

МОРБИДИТЕТНА ЛИСТА (10 МКБ)		Укупно	Индекс структуре	Стопа на 1000 становника
MORBIDITETNA LISTA (10 МКБ)		Total	Structure index	Rate per 1000 population
VI	БОЛЕСТИ НЕРВНОГ СИСТЕМА	26	0.01	0.02
	<i>Diseases of the nervous system</i>			
120	Запаљенске болести централног нервног система	G00-G09	1	0.00
121	Паркинсонова болест	G20	1	0.00
123	Мултипла склероза	G35	7	0.00
124	Епилепсија	G40-G41	8	0.00
125	Мигрена и друге главобоље	G43-G44	4	0.00
127	Поремећаји живаца, коренова и снопова живаца	G50-G59	3	0.00
129	Друге болести нервног система	G10-G13,G21-G26, G31-G32, G36-G37, G46-G47, G60-G73. G90-G99	2	0.00
IX	БОЛЕСТИ СИСТЕМА КРВОТОКА	336	0.08	0.23
	<i>Diseases of the circulatory system</i>			
145	Повишен крвни притисак, непознатог порекла	I10	76	0.02
146	Друге болести узроковане повишеним крвним притиском	I11-I15	19	0.00
147	Акутни инфаркт миокарда	I21-I22	2	0.00
148	Друге исхемијске болести срца	I20,I23-I25	5	0.00
149	Плућна емболија	I26	8	0.00
150	Поремећаји спроводног система срца и аритмије	I44-I49	3	0.00
154	Инфаркт мозга	I63	2	0.00
158	Друге болести периферних крвних судова	I73	2	0.00
159	Емболија и тромбоза артерија	I74	1	0.00
160	Друге болести артерија, артериола и капилара	I71-I72,I77-I79	2	0.00
161	Емболија и тромбоза вена	I80-I82	54	0.01
162	Проширене вене ногу	I83	36	0.01
163	Хемориди	I84	100	0.02
164	Друге болести крвотока	I85-I99	26	0.01

3. ЗДРАВСТВЕНА ЗАШТИТА НА ПРИМАРНОМ НИВОУ У РЕПУБЛИЦИ СРБИЈИ, 2019

PRIMARY HEALTH CARE SERVICE IN REPUBLIC OF SERBIA, 2019

3.4 Служба за здравствену заштиту жена

Women's health services

3.4.3 Утврђена обољења, стања и повреде по групама

Diagnosed diseases, conditions and injuries by group

МОРБИДИТЕТНА ЛИСТА (10 МКБ)		Укупно <i>Total</i>	Индекс структуре <i>Structure index</i>	Стопа на 1000 становника <i>Rate per 1000 population</i>
MORBIDITETNA LISTA (10 MKB)				
X	БОЛЕСТИ СИСТЕМА ЗА ДИСАЊЕ	132	0.03	0.09
	<i>Diseases of the respiratory system</i>			
	165 Акутно запаљење ждрела, синуса и крајника	J02-J03	57	0.01
	166 Акутно запаљење гркљана и акутно запаљење душника	J04	5	0.00
	167 Акутна инфекција горњих респираторних путева	J00-J01, J05-J06	39	0.01
	168 Грип	J10-J11	6	0.00
	170 Бронхитис - акутно запаљење душница	J20-J21	15	0.00
	172 Друге болести носа и синуса носа	J30-J31, J33-J34	5	0.00
	175 Запаљења душница, емфизем и друге обструктивне болести плућа	J40-J44	3	0.00
	176 Астма	J45-J46	2	0.00
XI	БОЛЕСТИ СИСТЕМА ЗА ВАРЕЊЕ	104	0.02	0.07
	<i>Diseases of the digestive system</i>			
	183 Чир желуца, чир дванаестопалачног црева	K25-K27	2	0.00
	184 Запаљење желуца и дванаестопалачног црева	K29	6	0.00
	185 Друге болести једњака, желуца и дванаестопалачног црева	K20-K23, K28, K30-K31	26	0.01
	186 Болести слепог црева	K35-K38	15	0.00
	187 Препонска кила	K40	20	0.00
	188 Друге киле	K41-K46	5	0.00
	189 Кронова болест и улцерозни колитис	K50-K51	2	0.00
	192 Друге болести црева и потрбушнице	K52-K55, K58-K67	22	0.01
	194 Друге болести јетре	K71-K77	1	0.00
	195 Камен у жучној кеси и запаљење жучне кесе	K80-K81	1	0.00
	197 Друге болести система за варење	K82-K83, K87-K93	4	0.00
XII	БОЛЕСТИ КОЖЕ И ПОТКОЖНОГ ТКИВА	1437	0.34	0.96
	<i>Diseases of the skin and subcutaneous tissue</i>			
	198 Инфекције коже и поткожног ткива	L00-L08	528	0.13

3. ЗДРАВСТВЕНА ЗАШТИТА НА ПРИМАРНОМ НИВОУ У РЕПУБЛИЦИ СРБИЈИ, 2019

PRIMARY HEALTH CARE SERVICE IN REPUBLIC OF SERBIA, 2019

3.4 Служба за здравствену заштиту жена

Women's health services

3.4.3 Утврђена обољења, стања и повреде по групама

Diagnosed diseases, conditions and injuries by group

МОРБИДИТЕТНА ЛИСТА (10 МКБ)		Укупно	Индекс структуре	Стопа на 1000 становника
MORBIDITETNA LISTA (10 МКБ)		Total	Structure index	Rate per 1000 population
199 Друге болести коже и поткожног ткива	L10-L99	909	0.22	0.61
XIII БОЛЕСТИ МИШИЋНО-КОШТАНОГ СИСТЕМА И ВЕЗИВНОГ ТКИВА		439	0.10	0.29
<i>Diseases of the musculoskeletal system and connective tissue</i>				
200 Запаљења зглобова	M05-M14	5	0.00	0.00
201 Дегенеративно обољење зглобова	M15-M19	2	0.00	0.00
203 Друга обољења зглобова	M00-M03,M22-M25	3	0.00	0.00
204 Систематска обољења везивног ткива	M30-M36	6	0.00	0.00
206 Друга обољења леђа	M40-M49,M53-M54	37	0.01	0.02
207 Болести меког ткива	M60-M79	6	0.00	0.00
208 Поремећаји структуре и густине костију	M80-M85	109	0.03	0.07
210 Друге болести мишићно-коштаног система и везивног ткива	M87-M99	271	0.06	0.18
XIV БОЛЕСТИ МОКРАЋНО-ПОЛНОГ СИСТЕМА		181717	43.26	121.86
<i>Diseases of the genitourinary system</i>				
211 Акутни и перакутни запаљенски бубрежни синдроми	N00,N01	7	0.00	0.00
212 Друге болести гломерула бубрега	N02-N08	11	0.00	0.01
213 Тубуло-интерстицијалне болести бубрега	N10-N16	12	0.00	0.01
214 Бубрежан инсуфицијенција	N17-N19	17	0.00	0.01
215 Уролитијаза- мокраћни каменци	N20-N23	318	0.08	0.21
216 Запаљење мокраћне бешике	N30	11491	2.74	7.71
217 Друге болести система за мокрење	N25-N29,N31-N39	3273	0.78	2.19
223 Болести дојке	N60-N64	17556	4.18	11.77
224 Запаљење јајовода и запаљење јајника	N70	9047	2.15	6.07
225 Запаљење грлића материце	N72	18503	4.41	12.41
226 Друга запаљења женских карличних органа	N71,N73-N77	40060	9.54	26.87
227 Ендометриоза	N80	436	0.10	0.29
228 Испадање полних органа жена	N81	4410	1.05	2.96

3. ЗДРАВСТВЕНА ЗАШТИТА НА ПРИМАРНОМ НИВОУ У РЕПУБЛИЦИ СРБИЈИ, 2019

PRIMARY HEALTH CARE SERVICE IN REPUBLIC OF SERBIA, 2019

3.4 Служба за здравствену заштиту жена

Women's health services

3.4.3 Утврђена обољења, стања и повреде по групама

Diagnosed diseases, conditions and injuries by group

МОРБИДИТЕТНА ЛИСТА (10 МКБ)		Укупно	Индекс структуре	Стопа на 1000 становника	
MORBIDITETNA LISTA (10 MKB)		Total	Structure index	Rate per 1000 population	
229	Незапаљенске болести јајника, јајовода и широког лигамента	N83	4175	0.99	2.80
230	Поремећаји менструације	N91-N92	26377	6.28	17.69
231	Менопаузални и други перименопаузални поремећаји	N95	19643	4.68	13.17
232	Неплодност жене	N97	6398	1.52	4.29
233	Друга обољења полномокраћног пута	N82,N84-N90,N93-N94, N96, N98-N99	19983	4.76	13.40
XV	ТРУДНОЋА, РАЂАЊЕ И БАБИЊЕ		17902	4.26	12.01
	<i>Pregnancy, childbirth and the puerperium</i>				
234	Спонтани побачај	O03	666	0.16	0.45
235	Медицински побачај	O04	431	0.10	0.29
236	Друге трудноће забршене побачајем	O00-O02,O05-O08	769	0.18	0.52
237	Едеми, беланчевине у мокраћи и поремећаји крвног притиска у трудноћи, порођају и бабињама	O10-O16	607	0.14	0.41
238	Ниско усађена постељица, прерано одвајање постељице и препорођајно крварење	O44-O46	63	0.01	0.04
239	Брига труднице у вези пола и амнионске дупље и могућих проблема порођаја	O30-O43,O47,O48	751	0.18	0.50
240	Компликовани порођај	O64-O66	2	0.00	0.00
241	Крварење после порођаја	O72	29	0.01	0.02
242	Друге компликације трудноће и порођаја	O20-O29,O60-O63,O67-O71, O73-O75,O81-O84	12586	3.00	8.44
243	Спонтани порођај код једноплодне трудноће	O80	412	0.10	0.28
244	Компликације у бабињама и другим стањима која компликују трудноћу и рађање	O85-O99	1586	0.38	1.06
XVI	СТАЊА У ПОРОЂАЈНОМ ПЕРИОДУ		13	0.00	0.01
	<i>Certain conditions originating in the perinatal period</i>				
245	Оштећење плода и новорођенчета због болести мајке и компликација трудноће, трудова и порођаја	P00-P04	1	0.00	0.00
246	Поремећаји у току трудноће и развоја плода	P05-P07	1	0.00	0.00
247	Порођајне повреде новорођенчета	P10-P07	1	0.00	0.00
248	Недостатак кисеоника у материци и гушење новорођенчета узроковано недостатком кисеоника	P20-P21	2	0.00	0.00
249	Друге сметње дисања у порођајном периоду	P22-P28	1	0.00	0.00

3. ЗДРАВСТВЕНА ЗАШТИТА НА ПРИМАРНОМ НИВОУ У РЕПУБЛИЦИ СРБИЈИ, 2019

PRIMARY HEALTH CARE SERVICE IN REPUBLIC OF SERBIA, 2019

3.4 Служба за здравствену заштиту жена

Women's health services

3.4.3 Утврђена обољења, стања и повреде по групама

Diagnosed diseases, conditions and injuries by group

МОРБИДИТЕТНА ЛИСТА (10 МКБ)		Укупно	Индекс структуре	Стопа на 1000 становника
MORBIDITETNA LISTA (10 МКБ)		Total	Structure index	Rate per 1000 population
253 Друга стања у порођајном периоду	P08,P29,P50-P54,P56-P96	7	0.00	0.00
XVII УРОЂЕНЕ НАКАЗНОСТИ, ДЕФОРМАЦИЈЕ И ХРОМОЗОМСКЕ НЕНОРМАЛНОСТИ		53	0.01	0.04
<i>Congenital malformations, deformations and chromosomal abnormalities</i>				
255 Друге урођене аномалије нервног система	Q00-Q04,Q06-Q07	1	0.00	0.00
256 Урођене аномалије циркулаторног система	Q20-Q28	13	0.00	0.01
259 Друге урођене аномалије система за варење	Q38-Q40,Q42-Q45	1	0.00	0.00
261 Друге аномалије полномокраћног система	Q50-Q52,Q54-Q64	31	0.01	0.02
264 Друге урођене аномалије и деформације мишићно-коштаног система	Q67-Q79	1	0.00	0.00
265 Друге урођене аномалије	Q10-Q18,Q30-Q34,Q80-Q89	1	0.00	0.00
266 Хромозомске ненормалности	Q90-Q99	5	0.00	0.00
XVIII СИМПТОМИ, ЗНАЦИ И ПАТОЛОШКИ КЛИНИЧКИ И ЛАБОРАТОРИЈСКИ НАЛАЗИ		4333	1.03	2.91
<i>Symptoms, signs and abnormal clinical and laboratory findings, not elsewhere classified</i>				
267 Бол у трбуху и карлици	R10	3636	0.87	2.44
268 Грозница непознатог порекла	R50	92	0.02	0.06
269 Старост	R54	43	0.01	0.03
270 Други симптоми, знаци и ненормални клинички и лабораторијски налази	R00-R09,R11-R49,R51-R53,R55-R99	562	0.13	0.38
XIX ПОВРЕДЕ, ТРОВАЊА И ПОСЛЕДИЦЕ ДЕЛОВАЊА СПОЉНИХ ФАКТОРА		23	0.01	0.02
<i>Injury, poisoning and certain other consequences of external causes</i>				
274 Преломи других костију удова	S42,S52,S62,S82, S92,T10,T12	4	0.00	0.00
281 Друге специфичне, неспецифичне и вишеструке повреде	S00-S01,S04,S09-S11,S14-S16, S19-S21,S24-S25,S29-S31,S34-S35, S39-S41,S44-S46,S49-S51, S54-S56,S59-S61,S64-S66, S69-S71, S74-S76, S79-S81, S84-S86, S89-S91, S94-S96, S99,T00-T01,T06-T07,T09,T11,T13-T14	14	0.00	0.01
282 Последице уласка страног тела кроз природни отвор тела	T15-T19	3	0.00	0.00
289 Последице повреда, тровања и других дејстава спољних узрока	T90-T98	2	0.00	0.00

3. ЗДРАВСТВЕНА ЗАШТИТА НА ПРИМАРНОМ НИВОУ У РЕПУБЛИЦИ СРБИЈИ, 2019*PRIMARY HEALTH CARE SERVICE IN REPUBLIC OF SERBIA, 2019*

3.4 Служба за здравствену заштиту жена

Women's health services

3.4.3 Утврђена обољења, стања и повреде по групама

Diagnosed diseases, conditions and injuries by group

МОРБИДИТЕТНА ЛИСТА (10 МКБ)		Укупно	Индекс структуре	Стопа на 1000 становника
<i>MORBIDITETNA LISTA (10 МКБ)</i>		<i>Total</i>	<i>Structure index</i>	<i>Rate per 1000 population</i>
XXI	ФАКТОРИ КОЈИ УТИЧУ НА ЗДРАВСТВЕНО СТАЊЕ И КОНТАКТ СА ЗДРАВСТВЕНОМ СЛУЖБОМ	189845	45.20	127.31
	<i>Factors influencing health status and contact with health services</i>			
290	Лица која траже здравствене услуге ради прегледа и испитивања	94148	22.42	63.14
291	Асимптоматска инфекција вирусом хумане имунодефицијенције (HIV)	29	0.01	0.02
292	Остале особе са потенцијалним ризицима по здравље повезаним са заразним болестима	132	0.03	0.09
293	Контрацепција	22569	5.37	15.14
294	Препорођајни прегледи и друге контроле трудноће	32265	7.68	21.64
295	Живорођена деца према месту рођења	699	0.17	0.47
296	Нега и преглед после порођаја	10152	2.42	6.81
297	Особе у контакту са здравственом службом због специфичних медицинских процедура и здравствене неге	2305	0.55	1.55
298	Лица у здравственим службама из других разлога	27546	6.56	18.47

3. ЗДРАВСТВЕНА ЗАШТИТА НА ПРИМАРНОМ НИВОУ У РЕПУБЛИЦИ СРБИЈИ, 2019*PRIMARY HEALTH CARE SERVICE IN REPUBLIC OF SERBIA, 2019*

3.5 Служба медицине рада

Occupational health services

3.5.1 Здравствени радници у служби медицине рада по окрузима

Medical staff in occupational health services by district

ОКРУГ / DISTRICT		Здравствени радници							
		лекари				са вишом спремом		са сред. спремом	
		укупно	опште медицине	на специјализацији	специјалисти	укупно	од тога мед. сестре	укупно	од тога мед. сестре
		<i>Medical doctors</i>				<i>With college education</i>		<i>With secondary education</i>	
<i>Total</i>	<i>General practitioners</i>	<i>In specialist training</i>	<i>Specialists</i>	<i>Total</i>	<i>Of which nurses</i>	<i>Total</i>	<i>Of which nurses</i>		
Република Србија	Serbia	224	64	7	153	55	51	312	307
Србија - Север	Serbia - North	95	28	2	65	21	20	132	128
Севернобачки	<i>Severnobački</i>	6	2	0	4	0	0	11	10
Средњебанатски	<i>Srednjebanatski</i>	1	0	0	1	0	0	2	2
Севернобанатски	<i>Severnobanatski</i>	0	0	0	0	1	1	3	3
Јужнобанатски	<i>Južnobanatski</i>	7	1	0	6	0	0	8	8
Западнобачки	<i>Zapadnobački</i>	6	0	1	5	0	0	8	8
Јужнобачки	<i>Južnobački</i>	41	19	0	22	8	7	44	41
Сремски	<i>Sremski</i>	13	4	1	8	4	4	17	17
Град Београд	<i>Beograd</i>	21	2	0	19	8	8	39	39
Србија - Југ	Serbia - South	129	36	5	88	34	31	180	179
Мачвански	<i>Mačvanski</i>	3	0	0	3	4	4	2	2
Колубарски	<i>Kolubarski</i>	0	0	0	0	0	0	0	0
Подунавски	<i>Podunavski</i>	7	2	1	4	2	2	14	14
Браничевски	<i>Braničevski</i>	10	5	0	5	2	1	34	34
Шумадијски	<i>Šumadijski</i>	5	0	0	5	1	1	7	7
Поморавски	<i>Pomoravski</i>	11	0	1	10	2	0	14	13
Борски	<i>Borski</i>	0	0	0	0	0	0	0	0
Зајечарски	<i>Zaječarski</i>	0	0	0	0	0	0	0	0
Златиборски	<i>Zlatiborski</i>	25	11	0	14	5	5	25	25
Моравички	<i>Moravički</i>	4	0	0	4	0	0	3	3
Рашки	<i>Raški</i>	3	0	0	3	0	0	3	3
Расински	<i>Rasinski</i>	5	1	0	4	2	2	7	7
Нишавски	<i>Nišavski</i>	42	15	2	25	14	14	48	48
Топлички	<i>Toplički</i>	6	2	0	4	0	0	8	8
Пиротски	<i>Pirotski</i>	1	0	0	1	2	2	0	0
Јабланички	<i>Jablanički</i>	2	0	0	2	0	0	4	4
Пчињски	<i>Pčinjski</i>	5	0	1	4	0	0	11	11

3. ЗДРАВСТВЕНА ЗАШТИТА НА ПРИМАРНОМ НИВОУ У РЕПУБЛИЦИ СРБИЈИ, 2019

PRIMARY HEALTH CARE SERVICE IN REPUBLIC OF SERBIA, 2019

3.5 Служба медицине рада

Occupational health services

3.5.2 Број посета у служби медицине рада по окрузима

Visits to occupational health services by district

ОКРУГ DISTRICT		Посете у ординацији			Кућне посете	
		код лекара		код осталих медицинских радника	лекара	осталих медицинских радника
		свега	од тога прве			
		Office visits			Home visits	
		To doctors		To other medical staff	Doctors	Other medical staff
Total	Of which first v.					
Република Србија	Serbia	1317113	531802	713689	227	61
Србија - Север	Serbia - North	431665	179284	230018	25	36
Севернобачки	Severnobački	0	0	0	0	0
Средњебанатски	Srednjebanatski	0	0	0	0	0
Севернобанатски	Severnobanatski	0	0	27113	0	0
Јужнобанатски	Južnobanatski	34749	13346	8707	17	17
Западнобачки	Zapadnobački	1597	1444	17452	8	19
Јужнобачки	Južnobački	282777	113202	58669	0	0
Сремски	Sremski	82062	34270	22904	0	0
Град Београд	Beograd	30480	17022	95173	0	0
Србија - Југ	Serbia - South	885448	352518	483671	202	25
Мачвански	Mačvanski	0	0	14420	0	0
Колубарски	Kolubarski	0	0	0	0	0
Подунавски	Podunavski	64274	36154	62849	5	0
Браничевски	Braničevski	100560	49766	72219	123	0
Шумадијски	Šumadijski	29305	14014	29025	0	0
Поморавски	Pomoravski	88835	28396	35475	0	0
Борски	Borski	0	0	0	0	0
Зајечарски	Zaječarski	0	0	0	0	0
Златиборски	Zlatiborski	171220	72594	41441	74	25
Моравички	Moravički	0	0	9735	0	0
Рашки	Raški	0	0	6996	0	0
Расински	Rasinski	26606	10548	33372	0	0
Нишавски	Nišavski	212757	84538	123183	0	0
Топлички	Toplički	61933	24274	12602	0	0
Пиротски	Pirotski	0	0	0	0	0
Јабланички	Jablanički	0	0	0	0	0
Пчињски	Pčinjski	129958	32234	42354	0	0

3. ЗДРАВСТВЕНА ЗАШТИТА НА ПРИМАРНОМ НИВОУ У РЕПУБЛИЦИ СРБИЈИ, 2019

PRIMARY HEALTH CARE SERVICE IN REPUBLIC OF SERBIA, 2019

3.5 Служба медицине рада

Occupational health services

3.5.3 Утврђена обољења, стања и повреде по групама

Diagnosed diseases, conditions and injuries by group

МОРБИДИТЕТНА ЛИСТА (10 МКБ)		Укупно	Индекс	Стопа на 1000
MORBIDITY LIST (ICD-10)		Total	структуре	становника
			Structure	Rate per 1000
			index	population
Република Србија	Serbia	519442	100.00	115.03
I	ЗАРАЗНЕ И ПАРАЗИТАРНЕ БОЛЕСТИ	13636	2.63	3.02
	<i>Certain infectious and parasitic diseases</i>			
4	Амебијаза	A06	4	0.00
5	Други гастроентеритис и колитис инфективног или неозначеног порекла	A09	1719	0.33
6	Друге цревне заразне болести	A02, A04-A05, A07-A08	1722	0.33
7	Туберкулоза органа за дисање	A15-A16	27	0.01
8	Туберкулоза других органа	A17-A19	4	0.00
17	Сепса	A40-A41	5	0.00
18	Бактеријска инфекција неозначене локализације	A21-A22, A24-A28, A31-A32, A38, A42-A49	188	0.04
20	Свежи сифилис	A51	1	0.00
21	Позни сифилис и други неозначени сифилис	A52-A53	2	0.00
22	Инфекција гонококом	A54	1	0.00
23	Полне инфекције узроковане хламидијом	A55-A56	12	0.00
24	Друге инфекције претежно пренете сексуалним путем	A57-A64	50	0.01
25	Повратна грозница	A68	15	0.00
30	Запаљење мозга узроковано вирусом	A83-A86	3	0.00
32	Друге грознице и хеморагијске грознице	A90-A94, A96-A99	1	0.00
33	Инфекције узроковане херпес вирусом, узрочник Херпес симплекс	B00	244	0.05
34	Варичела и Херпес зостер	B01-B02	784	0.15
35	Морбили - мале богиње	B05	7	0.00
36	Рубеола	B06	1	0.00
37	Акутно запаљење јетре узроковано вирусом Б	B16	8	0.00
38	Друга вирусна запаљења јетре	B15, B17-B19	216	0.04
39	Сида	B20-B24	12	0.00

3. ЗДРАВСТВЕНА ЗАШТИТА НА ПРИМАРНОМ НИВОУ У РЕПУБЛИЦИ СРБИЈИ, 2019*PRIMARY HEALTH CARE SERVICE IN REPUBLIC OF SERBIA, 2019*

3.5 Служба медицине рада

Occupational health services

3.5.3 Утврђена обољења, стања и повреде по групама

Diagnosed diseases, conditions and injuries by group

МОРБИДИТЕТНА ЛИСТА (10 МКБ)		Укупно	Индекс структуре	Стопа на 1000 становника	
<i>MORBIDITY LIST (ICD-10)</i>		<i>Total</i>	<i>Structure index</i>	<i>Rate per 1000 population</i>	
40	Заушке	B26	5	0.00	0.00
41	Друге вирусне болести	A81, A87-A89, B03-B04, B07-B09, B25, B27-B34	6658	1.28	1.47
42	Микозе	B35-B49	1634	0.31	0.36
45	Трипанозомијаза	B56-B57	8	0.00	0.00
48	Ехинококоза	B67	12	0.00	0.00
53	Друге хелминтијазе	B68-B71, B75, B77-B83	16	0.00	0.00
54	Последице туберкулозе	B90	33	0.01	0.01
55	Последице запаљења сиве масе кичмене мождине	B91	1	0.00	0.00
56	Последице лепре	B92	8	0.00	0.00
57	Дуге заразне болести и паразитарне болести	A65-A67, A69-A70, A74, A77-A79, B58-B64, B85-B89, B94, B99	235	0.05	0.05
II	ТУМОРИ	C00 - D48	12304	2.37	2.72
	<i>Neoplasms</i>				
58	Злоћудни тумори усне, уста и ждрела	C00-C14	100	0.02	0.02
59	Злоћудни тумор једњака	C15	18	0.00	0.00
60	Злоћудни тумор желуца	C16	87	0.02	0.02
61	Злоћудни тумор дебелог црева	C18	333	0.06	0.07
62	Злоћудни тумори ректосигмоидног споја дебелог црева, чмара и чмарног канала	C19-C21	282	0.05	0.06
63	Злоћудни тумор јетре и интрахепатичних жучних канала	C22	38	0.01	0.01
64	Злоћудни тумор панкреаса	C25	53	0.01	0.01
65	Други злоћудни тумори органа за варење	C17,C23-C24,C26	45	0.01	0.01
66	Злоћудни тумор гркљана	C32	109	0.02	0.02
67	Злоћудни тумор душника, душница и плућа	C33-C34	389	0.07	0.09
68	Други злоћудни тумори органа за дисање и интраторакалних органа	C30-C31,C37-C39	24	0.00	0.01
69	Злоћудни тумори кости и зглобне хрскавице	C40-C41	20	0.00	0.00
70	Меланом - црни злоћудни тумор коже	C43	146	0.03	0.03

3. ЗДРАВСТВЕНА ЗАШТИТА НА ПРИМАРНОМ НИВОУ У РЕПУБЛИЦИ СРБИЈИ, 2019*PRIMARY HEALTH CARE SERVICE IN REPUBLIC OF SERBIA, 2019*

3.5 Служба медицине рада

Occupational health services

3.5.3 Утврђена обољења, стања и повреде по групама

Diagnosed diseases, conditions and injuries by group

МОРБИДИТЕТНА ЛИСТА (10 МКБ)		Укупно	Индекс структуре	Стопа на 1000 становника
<i>MORBIDITY LIST (ICD-10)</i>		<i>Total</i>	<i>Structure index</i>	<i>Rate per 1000 population</i>
71 Други злоћудни тумори коже	C44	264	0.05	0.06
72 Злоћудни тумори везивног и меког ткива	C45-C49	66	0.01	0.01
73 Злоћудни тумор дојке	C50	1206	0.23	0.27
74 Злоћудни тумор грлића материце	C53	135	0.03	0.03
75 Злоћудни тумор тела материце	C54-C55	86	0.02	0.02
76 Други злоћудни тумори женских полних органа	C51-C52,C56-C58	78	0.02	0.02
77 Злоћудни тумор простате	C61	418	0.08	0.09
78 Други злоћудни тумори мушких полних органа	C60,C62-C63	98	0.02	0.02
79 Злоћудни тумор мокраћне бешике	C67	249	0.05	0.06
80 Други злоћудни тумори система за мокрење	C64-C66,C68	160	0.03	0.04
81 Злоћудни тумор ока и припојака ока	C69	19	0.00	0.00
82 Злоћудни тумор мозга	C71	54	0.01	0.01
83 Злоћудни тумори других делова централног нервног система	C70,C72	7	0.00	0.00
84 Други секундарни, злоћудни тумори неозначених и разних локализација	C73-C80,C97	425	0.08	0.09
85 Хочкинова болест - злоћудни тумор лимфног ткива	C81	49	0.01	0.01
86 Не - Хочкинови лимфоми	C82-C85	114	0.02	0.03
87 Леукемија	C91-C95	106	0.02	0.02
88 Други злоћудни тумори лимфне жлезде, крвне лозе и средног ткива	C88-C90,C96	44	0.01	0.01
89 Карцином - рак "in situ" грлића материце	D06	6	0.00	0.00
90 Младеж и други доброћудни тумори коже	D22-D23	3092	0.60	0.68
91 Доброћудни тумор дојке	D24	804	0.15	0.18
92 Тумор глатког мишића материце	D25	145	0.03	0.03
93 Доброћудни тумор јајника	D27	37	0.01	0.01
94 Доброћудни тумор мокраћних органа	D30	44	0.01	0.01
95 Доброћудни тумор мозга и других делова централног нервног система	D33	66	0.01	0.01

3. ЗДРАВСТВЕНА ЗАШТИТА НА ПРИМАРНОМ НИВОУ У РЕПУБЛИЦИ СРБИЈИ, 2019

PRIMARY HEALTH CARE SERVICE IN REPUBLIC OF SERBIA, 2019

3.5 Служба медицине рада

Occupational health services

3.5.3 Утврђена обољења, стања и повреде по групама

Diagnosed diseases, conditions and injuries by group

МОРБИДИТЕТНА ЛИСТА (10 МКБ)		Укупно	Индекс структуре	Стопа на 1000 становника	
MORBIDITY LIST (ICD-10)		Total	Structure index	Rate per 1000 population	
96	Доброћудни тумори, други тумори "ин ситу" и тумори неизвесног и непознатог исхода	D00-D05, D07-D21, D26, D28-D29, D31-D32, D34-D48	2888	0.56	0.64
III	БОЛЕСТИ КРВИ И КРВОТВОРНИХ ОРГАНА И ПОРЕМЕЋАЈИ ИМУНИТЕТА	D50 - D89	5283	1.02	1.17
<i>Diseases of the blood and blood-forming organs and certain disorders involving the immune mechanism</i>					
97	Анемија узрокована недостатком гвожђа	D50	3893	0.75	0.86
98	Друге анемије	D51-D64	637	0.12	0.14
99	Поремећаји згрушавања крви и друге болести крви и крвотворних органа	D65-D77	562	0.11	0.12
100	Неки поремећаји имунитета	D80-D89	191	0.04	0.04
IV	БОЛЕСТИ ЖЛЕЗДА СА УНУТРАШЊИМ ЛУЧЕЊЕМ, ИСХРАНЕ И МЕТАБОЛИЗМА	E00 - E90	24115	4.64	5.34
<i>Endocrine, nutritional and metabolic diseases</i>					
101	Поремећаји штитасте жлезде услед недостатка јода	E00-E02	302	0.06	0.07
102	Тиреотоксикоза - повећана функција штитасте жлезде	E05	780	0.15	0.17
103	Други поремећаји штитасте жлезде	E03-E04, E06-E07	4692	0.90	1.04
104	Шећерна болест	E10-E14	9849	1.90	2.18
105	Потхрањеност	E40-E46	164	0.03	0.04
106	Авитаминоза А	E50	2	0.00	0.00
107	Други недостаци витамина	E51-E56	106	0.02	0.02
109	Општа гојазност	E66	1555	0.30	0.34
110	Смањење количине воде и запремине крви	E86	18	0.00	0.00
111	Поремећаји исхране и поремећаји метаболизма у болестима класификованим на другом месту	E15-E35, E58-E63, E65, E67-E85, E87-E90	6647	1.28	1.47
V	ДУШЕВНИ ПОРЕМЕЋАЈИ И ПОРЕМЕЋАЈИ ПОНАШАЊА	F00 - F99	19613	3.78	4.34
<i>Mental and behavioural disorders</i>					
112	Деменција	F00-F03	361	0.07	0.08
113	Душевни поремећај и поремећаји понашања због употребе алкохола	F10	454	0.09	0.10
114	Душевни поремећаји и поремећаји понашања узроковани употребом психоактивних супстанци	F11-F19	412	0.08	0.09
115	Схизофренија, схизотипски поремећаји, суманути поремећаји	F20-F29	1191	0.23	0.26

3. ЗДРАВСТВЕНА ЗАШТИТА НА ПРИМАРНОМ НИВОУ У РЕПУБЛИЦИ СРБИЈИ, 2019

PRIMARY HEALTH CARE SERVICE IN REPUBLIC OF SERBIA, 2019

3.5 Служба медицине рада

Occupational health services

3.5.3 Утврђена обољења, стања и повреде по групама

Diagnosed diseases, conditions and injuries by group

МОРБИДИТЕТНА ЛИСТА (10 МКБ)		Укупно	Индекс структуре	Стопа на 1000 становника	
<i>MORBIDITY LIST (ICD-10)</i>		<i>Total</i>	<i>Structure index</i>	<i>Rate per 1000 population</i>	
116	Поремећаји расположења (афективни поремећаји)	F30-F39	6518	1.25	1.44
117	Неуротски, стресогени и телесно манифестни поремећаји	F40-F48	9697	1.87	2.15
118	Душевна заосталост	F70-F79	63	0.01	0.01
119	Други душевни поремећаји и поремећаји понашања	F04-F09, F50-F69, F80-F99	917	0.18	0.20
VI	БОЛЕСТИ НЕРВНОГ СИСТЕМА	G00 - G99	9696	1.87	2.15
<i>Diseases of the nervous system</i>					
120	Запаљенске болести централног нервног система	G00-G09	8	0.00	0.00
121	Паркинсонова болест	G20	517	0.10	0.11
122	Алцхајмерова болест	G30	154	0.03	0.03
123	Мултипла склероза	G35	281	0.05	0.06
124	Епилепсија	G40-G41	1226	0.24	0.27
125	Мигрена и друге главобоље	G43-G44	4559	0.88	1.01
126	Пролазни церебрални исхемијски напади и сродни синдроми	G45	229	0.04	0.05
127	Поремећаји живаца, коренова и снопова живаца	G50-G59	1299	0.25	0.29
128	Мождана парализа и други синдроми парализе	G80-G83	332	0.06	0.07
129	Друге болести нервног система	G10-G13, G21-G26, G31-G32, G36-G37, G46-G47, G60-G73, G90-G99	1091	0.21	0.24
VII	БОЛЕСТИ ОКА И ПРИПОЈАКА ОКА	H00 - H59	13563	2.61	3.00
<i>Diseases of the eye and adnexa</i>					
130	Болести очног капка	H00-H01	751	0.14	0.17
131	Болести вежњаче ока	H10-H13	2303	0.44	0.51
132	Болести беоњаче и рожњаче	H15-H19	247	0.05	0.05
133	Обољења сочива ока	H25-H28	2102	0.40	0.47
134	Одлужење мрежњаче и расцеп мрежњаче	H33	116	0.02	0.03
135	Глауком	H40-H42	2041	0.39	0.45
136	Разрокоост	H49-H50	76	0.01	0.02

3. ЗДРАВСТВЕНА ЗАШТИТА НА ПРИМАРНОМ НИВОУ У РЕПУБЛИЦИ СРБИЈИ, 2019*PRIMARY HEALTH CARE SERVICE IN REPUBLIC OF SERBIA, 2019*

3.5 Служба медицине рада

Occupational health services

3.5.3 Утврђена обољења, стања и повреде по групама

Diagnosed diseases, conditions and injuries by group

МОРБИДИТЕТНА ЛИСТА (10 МКБ)		Укупно	Индекс структуре	Стопа на 1000 становника	
<i>MORBIDITY LIST (ICD-10)</i>		<i>Total</i>	<i>Structure index</i>	<i>Rate per 1000 population</i>	
137	Поремећаји преламања светлости и поремећаји прилагођавања ока	H52	3023	0.58	0.67
138	Оштећење вида укључујући слепило	H54	117	0.02	0.03
139	Други поремећаји ока и припојака ока	H02-H06, H20-H22, H30-H32, H34-H36, H43-H48, H51, H53, H55-H59	2787	0.54	0.62
VIII БОЛЕСТИ УВА И БОЛЕСТИ МАСТОИДНОГ НАСТАВКА		H60 - H95	8941	1.72	1.98
<i>Diseases of the ear and mastoid process</i>					
140	Болести средњег ува и болести мастоидног наставка	H65-H75	2279	0.44	0.50
141	Губитак слуха	H90-H91	1046	0.20	0.23
142	Друге болести ува и болести мастоидног наставка	H60-H62, H80-H83, H92-H95	5616	1.08	1.24
IX БОЛЕСТИ СИСТЕМА КРВОТОКА		I00 - I99	77421	14.90	17.14
<i>Diseases of the circulatory system</i>					
143	Акутна реуматска грозница	I00-I02	989	0.19	0.22
144	Хроничне реуматске болести срца	I05-I09	118	0.02	0.03
145	Повишен крвни притисак, непознатог порекла	I10	54071	10.41	11.97
146	Друге болести узроковане повишеним крвним притиском	I11-I15	1564	0.30	0.35
147	Акутни инфаркт миокарда	I21-I22	1437	0.28	0.32
148	Друге исхемијске болести срца	I20, I23-I25	3591	0.69	0.80
149	Плућна емболија	I26	89	0.02	0.02
150	Поремећаји спроводног система срца и аритмије	I44-I49	3849	0.74	0.85
151	Срчана инсуфицијенција	I50	649	0.12	0.14
152	Друге болести срца	I27-I43, I51-I52	1759	0.34	0.39
153	Крварења у мозгу	I60-I62	65	0.01	0.01
154	Инфаркт мозга	I63	915	0.18	0.20
155	Апоплексија - Мождана кап	I64	46	0.01	0.01
156	Друге болести крвног судова мозга	I65-I69	845	0.16	0.19
157	Атеросклероза - закречавање великих крвних судова	I70	531	0.10	0.12

3. ЗДРАВСТВЕНА ЗАШТИТА НА ПРИМАРНОМ НИВОУ У РЕПУБЛИЦИ СРБИЈИ, 2019

PRIMARY HEALTH CARE SERVICE IN REPUBLIC OF SERBIA, 2019

3.5 Служба медицине рада

Occupational health services

3.5.3 Утврђена обољења, стања и повреде по групама

Diagnosed diseases, conditions and injuries by group

МОРБИДИТЕТНА ЛИСТА (10 МКБ)		Укупно	Индекс структуре	Стопа на 1000 становника	
MORBIDITY LIST (ICD-10)		Total	Structure index	Rate per 1000 population	
158	Друге болести периферних крвних судова	173	107	0.02	0.02
159	Емболија и тромбоза артерија	174	56	0.01	0.01
160	Друге болести артерија, артериола и капилара	171-172,177-179	370	0.07	0.08
161	Емболија и тромбоза вена	180-182	1115	0.21	0.25
162	Проширене вене ногу	183	1913	0.37	0.42
163	Хемориди	184	2347	0.45	0.52
164	Друге болести крвотока	185-199	995	0.19	0.22
X	БОЛЕСТИ СИСТЕМА ЗА ДИСАЊЕ	J00 - J99	86318	16.62	19.12
	<i>Diseases of the respiratory system</i>				
165	Акутно запаљење ждрела, синуса и крајника	J02-J03	36584	7.04	8.10
166	Акутно запаљење грљана и акутно запаљење душника	J04	4762	0.92	1.05
167	Акутна инфекција горњих респираторних путева	J00-J01, J05-J06	17544	3.38	3.89
168	Грип	J10-J11	1765	0.34	0.39
169	Запаљење плућа	J12-J18	1626	0.31	0.36
170	Бронхитис - акутно запаљење душница	J20-J21	8673	1.67	1.92
171	Хронично запаљење синуса	J32	795	0.15	0.18
172	Друге болести носа и синуса носа	J30-J31, J33-J34	2942	0.57	0.65
173	Хроничне болести крајника и трећег крајника	J35	320	0.06	0.07
174	Друге болести горњег дела система за дисање	J36-J39	486	0.09	0.11
175	Запаљења душница, емфизем и друге обструктивне болести плућа	J40-J44	5812	1.12	1.29
176	Астма	J45-J46	4096	0.79	0.91
177	Бронхиектазија	J47	190	0.04	0.04
178	Пнеумокониоза	J60-J65	19	0.00	0.00
179	Друге болести система за дисање	J22, J66-J99	704	0.14	0.16
XI	БОЛЕСТИ СИСТЕМА ЗА ВАРЕЊЕ	K00 - K93	23831	4.59	5.28
	<i>Diseases of the digestive system</i>				

3. ЗДРАВСТВЕНА ЗАШТИТА НА ПРИМАРНОМ НИВОУ У РЕПУБЛИЦИ СРБИЈИ, 2019*PRIMARY HEALTH CARE SERVICE IN REPUBLIC OF SERBIA, 2019***3.5 Служба медицине рада***Occupational health services***3.5.3 Утврђена обољења, стања и повреде по групама***Diagnosed diseases, conditions and injuries by group*

МОРБИДИТЕТНА ЛИСТА (10 МКБ)		Укупно	Индекс структуре	Стопа на 1000 становника
<i>MORBIDITY LIST (ICD-10)</i>		<i>Total</i>	<i>Structure index</i>	<i>Rate per 1000 population</i>
180	Каријес - квар зуба	K02	104	0.02
181	Друге болести зуба и потпорних структура	K00-K01,K03-K08	404	0.08
182	Друге болести усне дупље, пљувачних жлезда и вилица	K09-K14	411	0.08
183	Чир желуца, чир дванаестопалачног црева	K25-K27	436	0.08
184	Запаљење желуца и дванаестопалачног црева	K29	4405	0.85
185	Друге болести једњака, желуца и дванаестопалачног црева	K20-K23,K28,K30-K31	7035	1.35
186	Болести слепог црева	K35-K38	236	0.05
187	Препонска кила	K40	1125	0.22
188	Друге киле	K41-K46	442	0.09
189	Кронова болест и улцерозни колитис	K50-K51	632	0.12
190	Паралитички завезано црево и зачепљење црева, без киле	K56	44	0.01
191	Дивертикулоза - врећаста проширења црева	K57	207	0.04
192	Друге болести црева и потрбушнице	K52-K55,K58-K67	3942	0.76
193	Болест јетре узрокована алкохолом	K70	148	0.03
194	Друге болести јетре	K71-K77	1476	0.28
195	Камен у жучној кеси и запаљење жучне кесе	K80-K81	1466	0.28
196	Акутно запаљење и дуге болести гуштераче	K85-K86	211	0.04
197	Друге болести система за варење	K82-K83,K87-K93	1107	0.21
XII	БОЛЕСТИ КОЖЕ И ПОТКОЖНОГ ТКИВА	L00 - L99	14614	2.81
	<i>Diseases of the skin and subcutaneous tissue</i>			3.24
198	Инфекције коже и поткожног ткива	L00-L08	5330	1.03
199	Друге болести коже и поткожног ткива	L10-L99	9284	1.79
XIII	БОЛЕСТИ МИШИЋНО-КОШТАНОГ СИСТЕМА И ВЕЗИВНОГ ТКИВА	M00 - M99	46718	8.99
	<i>Diseases of the musculoskeletal system and connective tissue</i>			10.35
200	Запаљења зглобова	M05-M14	2008	0.39
201	Дегенеративно обољење зглобова	M15-M19	5758	1.11

3. ЗДРАВСТВЕНА ЗАШТИТА НА ПРИМАРНОМ НИВОУ У РЕПУБЛИЦИ СРБИЈИ, 2019

PRIMARY HEALTH CARE SERVICE IN REPUBLIC OF SERBIA, 2019

3.5 Служба медицине рада

Occupational health services

3.5.3 Утврђена обољења, стања и повреде по групама

Diagnosed diseases, conditions and injuries by group

МОРБИДИТЕТНА ЛИСТА (10 МКБ) <i>MORBIDITY LIST (ICD-10)</i>		Укупно	Индекс структуре	Стопа на 1000 становника	
		<i>Total</i>	<i>Structure index</i>	<i>Rate per 1000 population</i>	
202	Стечени деформитети удова	M20-M21	179	0.03	0.04
203	Друга обољења зглобова	M00-M03,M22-M25	4322	0.83	0.96
204	Систематска обољења везивног ткива	M30-M36	523	0.10	0.12
205	Поремећаји вратног и других међупршљеног диска	M50-M51	2184	0.42	0.48
206	Друга обољења леђа	M40-M49,M53-M54	25675	4.94	5.69
207	Болести меког ткива	M60-M79	4147	0.80	0.92
208	Поремећаји структуре и густине костију	M80-M85	1545	0.30	0.34
209	Остеомијелитис	M86	13	0.00	0.00
210	Друге болести мишићно-коштаног система и везивног ткива	M87-M99	364	0.07	0.08
XIV	БОЛЕСТИ МОКРАЉНО-ПОЛНОГ СИСТЕМА	N00 - N99	29896	5.76	6.62
	<i>Diseases of the genitourinary system</i>				
211	Акутни и перакутни запаљенски бубрежни синдроми	N00,N01	46	0.01	0.01
212	Друге болести гломерула бубрега	N02-N08	199	0.04	0.04
213	Тубуло-интерстицијалне болести бубрега	N10-N16	326	0.06	0.07
214	Бубрежан инсуфицијенција	N17-N19	821	0.16	0.18
215	Уролитијаза- мокраћни каменци	N20-N23	3282	0.63	0.73
216	Запаљење мокраћне бешике	N30	8608	1.66	1.91
217	Друге болести система за мокрење	N25-N29,N31-N39	7385	1.42	1.64
218	Повећање простате	N40	5913	1.14	1.31
219	Друге болести простате	N41-N42	284	0.05	0.06
220	Водена кила и накупљање семена у овојници мушких полних жлезда	N43	74	0.01	0.02
221	Превелик препуцијум (удна навлака), фимоза и парафимоза	N47	104	0.02	0.02
222	Друге болести мушких полних органа	N44-N46,N48-N51	640	0.12	0.14
223	Болести дојке	N60-N64	1103	0.21	0.24
224	Запаљење јајовода и запаљење јајника	N70	46	0.01	0.01

3. ЗДРАВСТВЕНА ЗАШТИТА НА ПРИМАРНОМ НИВОУ У РЕПУБЛИЦИ СРБИЈИ, 2019*PRIMARY HEALTH CARE SERVICE IN REPUBLIC OF SERBIA, 2019***3.5 Служба медицине рада***Occupational health services***3.5.3 Утврђена обољења, стања и повреде по групама***Diagnosed diseases, conditions and injuries by group*

МОРБИДИТЕТНА ЛИСТА (10 МКБ)			Укупно	Индекс структуре	Стопа на 1000 становника
MORBIDITY LIST (ICD-10)			<i>Total</i>	<i>Structure index</i>	<i>Rate per 1000 population</i>
225	Запаљење грлића материце	N72	36	0.01	0.01
226	Друга запаљења женских карличних органа	N71,N73-N77	85	0.02	0.02
227	Ендометриоза	N80	19	0.00	0.00
228	Испадање полних органа жена	N81	44	0.01	0.01
229	Незапаљенске болести јајника, јајовода и широког лигамента	N83	82	0.02	0.02
230	Поремећаји менструације	N91-N92	81	0.02	0.02
231	Менопаузални и други перименопаузални поремећаји	N95	91	0.02	0.02
232	Неплодност жене	N97	168	0.03	0.04
233	Друга обољења полнокраћног пута	N82,N84-N90,N93-N94, N96, N98-N99	459	0.09	0.10
XV	ТРУДНОЋА, РАЂАЊЕ И БАБИЊЕ	000 - 099	182	0.04	0.04
	<i>Pregnancy, childbirth and the puerperium</i>				
234	Спонтани побачај	O03	4	0.00	0.00
236	Друге трудноће забршене побачајем	O00-O02,O05-O08	4	0.00	0.00
237	Едеми, беланчевине у мокраћи и поремећаји крвног притиска у трудноћи, порођају и бабињама	O10-O16	11	0.00	0.00
239	Брига труднице у вези пола и амнионске дупље и могућих проблема порођаја	O30-O43,O47,O48	7	0.00	0.00
242	Друге компликације трудноће и порођаја	O20-O29,O60-O63,O67-O71, O73-O75,O81-O84	128	0.02	0.03
243	Спонтани порођај код једноплодне трудноће	O80	4	0.00	0.00
244	Компликације у бабињама и другим стањима која компликују трудноћу и рађање	O85-O99	24	0.00	0.01
XVII	УРОЂЕНЕ НАКАЗНОСТИ, ДЕФОРМАЦИЈЕ И ХРОМОЗОМСКЕ НЕНОРМАЛНОСТИ	Q00 - Q99	214	0.04	0.05
	<i>Congenital malformations, deformations and chromosomal abnormalities</i>				
255	Друге урођене аномалије нервног система	Q00-Q04,Q06-Q07	4	0.00	0.00
256	Урођене аномалије циркулаторног система	Q20-Q28	59	0.01	0.01
259	Друге урођене аномалије система за варење	Q38-Q40,Q42-Q45	12	0.00	0.00
261	Друге аномалије полнокраћног система	Q50-Q52,Q54-Q64	51	0.01	0.01
262	Урођени деформитети кука	Q65	2	0.00	0.00

3. ЗДРАВСТВЕНА ЗАШТИТА НА ПРИМАРНОМ НИВОУ У РЕПУБЛИЦИ СРБИЈИ, 2019

PRIMARY HEALTH CARE SERVICE IN REPUBLIC OF SERBIA, 2019

3.5 Служба медицине рада

Occupational health services

3.5.3 Утврђена обољења, стања и повреде по групама

Diagnosed diseases, conditions and injuries by group

МОРБИДИТЕТНА ЛИСТА (10 МКБ)		Укупно	Индекс структуре	Стопа на 1000 становника	
MORBIDITY LIST (ICD-10)		Total	Structure index	Rate per 1000 population	
263	Урођени деформитети стопала	Q66	5	0.00	0.00
264	Друге урођене аномалије и деформације мишићно-коштаног система	Q67-Q79	16	0.00	0.00
265	Друге урођене аномалије	Q10-Q18,Q30-Q34,Q80-Q89	52	0.01	0.01
266	Хромозомске ненормалности	Q90-Q99	13	0.00	0.00
XVIII СИМПТОМИ, ЗНАЦИ И ПАТОЛОШКИ КЛИНИЧКИ И ЛАБОРАТОРИЈСКИ НАЛАЗИ		R00 - R99	20686	3.98	4.58
<i>Symptoms, signs and abnormal clinical and laboratory findings, not elsewhere classified</i>					
267	Бол у трбуху и карлици	R10	4544	0.87	1.01
268	Грозница непознатог порекла	R50	2720	0.52	0.60
269	Старост	R54	91	0.02	0.02
270	Други симптоми, знаци и ненормални клинички и лабораторијски налази	R00-R09,R11-R49,R51-R53,R55-R99	13331	2.57	2.95
XIX ПОВРЕДЕ, ТРОВАЊА И ПОСЛЕДИЦЕ ДЕЛОВАЊА СПОЉНИХ ФАКТОРА		S00 - T98	19090	3.68	4.23
<i>Injury, poisoning and certain other consequences of external causes</i>					
271	Прелом лобање и прелом костију лица	S02	139	0.03	0.03
272	Преломи врата, грудног коша и карлице	S12,S22,S32,T08	261	0.05	0.06
273	Прелом бутне кости	S72	138	0.03	0.03
274	Преломи других костију удова	S42,S52,S62,S82, S92,T10,T12	1299	0.25	0.29
275	Преломи у више предела тела	T02	7	0.00	0.00
276	Специфична и вишеструка уганућа, расцепи и утиснућа	S03,S13,S23,S33, S43, S53, S63,S73, S83,S93,T03	1959	0.38	0.43
277	Повреда ока и очне дупље	S05	167	0.03	0.04
278	Интракранијална повреда	S06	48	0.01	0.01
279	Друге повреде унутрашњих органа	S26-S27,S36-S37	29	0.01	0.01
280	Ударне повреде и специфичне, вишеструке повреде са ампутацијама	S07-S08,S17-S18, S28, S38, S47-S48, S57-S58, S67-S68, S77-S78,S87-S88, S97-S98, T04-T05	238	0.05	0.05
281	Друге специфичне, неспецифичне и вишеструке повреде	S00-S01,S04,S09-S11,S14-S16, S19-S21,S24-S25,S29-S31,S34-S35, S39-S41,S44-S46,S49-S51, S54-S56,S59-S61,S64-S66, S69-S71, S74-S76, S79-S81, S84-S86, S89-S91, S94-S96, S99,T00-T01,T06-T07,T09,T11,T13-T14	11782	2.27	2.61

3. ЗДРАВСТВЕНА ЗАШТИТА НА ПРИМАРНОМ НИВОУ У РЕПУБЛИЦИ СРБИЈИ, 2019

PRIMARY HEALTH CARE SERVICE IN REPUBLIC OF SERBIA, 2019

3.5 Служба медицине рада

Occupational health services

3.5.3 Утврђена обољења, стања и повреде по групама

Diagnosed diseases, conditions and injuries by group

МОРБИДИТЕТНА ЛИСТА (10 МКБ)			Укупно	Индекс структуре	Стопа на 1000 становника
MORBIDITY LIST (ICD-10)			Total	Structure index	Rate per 1000 population
282	Последице уласка страног тела кроз природни отвор тела	T15-T19	1137	0.22	0.25
283	Опекотине и разједи	T20-T32	677	0.13	0.15
284	Тровање лековима, препаратима и биолошким супстанцама	T36-T50	20	0.00	0.00
285	Токсична дејства супстанци немедицинског порекла	T51-T65	192	0.04	0.04
286	Синдром лошег поступања	T74	3	0.00	0.00
287	Други и неспецифични утицаји спољних узрока	T33-T35, T66-T73, T75-T78	615	0.12	0.14
288	Неке ране компл. повреда и компликације хируршким и медицинским збрињавањем неклассифико	T79-T88	79	0.02	0.02
289	Последице повреда, тровања и других дејстава спољних узрока	T90-T98	300	0.06	0.07
XXI	ФАКТОРИ КОЈИ УТИЧУ НА ЗДРАВСТВЕНО СТАЊЕ И КОНТАКТ СА ЗДРАВСТВЕНОМ СЛУЖБОМ	Z00 - Z99	93321	17.97	20.67
	<i>Factors influencing health status and contact with health services</i>				
290	Лица која траже здравствене услуге ради прегледа и испитивања	Z00-Z13	72550	13.97	16.07
291	Асимптоматска инфекција вирусом хумане имунодефицијенције (HIV)	Z21	5	0.00	0.00
292	Остале особе са потенцијалним ризицима по здравље повезаним са заразним болестима	Z20, Z22-Z29	4025	0.77	0.89
293	Контрацепција	Z30	5	0.00	0.00
294	Препорођајни прегледи и друге контроле трудноће	Z34-Z36	28	0.01	0.01
296	Нега и преглед после порођаја	Z39	11	0.00	0.00
297	Особе у контакту са здравственом службом због специфичних медицинских продурa и здравстве	Z40-Z54	714	0.14	0.16
298	Лица у здравственим службама из других разлога	Z31-Z33, Z37, Z55-Z99	15983	3.08	3.54

3. ЗДРАВСТВЕНА ЗАШТИТА НА ПРИМАРНОМ НИВОУ У РЕПУБЛИЦИ СРБИЈИ, 2019

PRIMARY HEALTH CARE SERVICE IN REPUBLIC OF SERBIA, 2019

3.5 Служба медицине рада

Occupational health services

3.5.3 Утврђена обољења, стања и повреде по групама

Diagnosed diseases, conditions and injuries by group

МОРБИДИТЕТНА ЛИСТА (10 МКБ)		Укупно	Индекс структуре	Стопа на 1000 становника
MORBIDITY LIST (ICD-10)		Total	Structure index	Rate per 1000 population
Србија - Север	Serbia - North	252336	100.00	108.47
1	ЗАРАЗНЕ И ПАРАЗИТАРНЕ БОЛЕСТИ	9402	3.73	4.04
	<i>Certain infectious and parasitic diseases</i>			
4	Амебијаза		1	0.00
5	Други гастроентеритис и колитис инфективног или неозначеног порекла		417	0.17
6	Друге цревне заразне болести		1098	0.44
7	Туберкулоза органа за дисање		7	0.00
8	Туберкулоза других органа		3	0.00
17	Сепса		3	0.00
18	Бактеријска инфекција неозначене локализације		85	0.03
20	Свежи сифилис		1	0.00
21	Позни сифилис и други неозначени сифилис		1	0.00
22	Инфекција гонококом		1	0.00
23	Полне инфекције узроковане хламидијом		9	0.00
24	Друге инфекције претежно пренете сексуалним путем		47	0.02
25	Повратна грозница		2	0.00
30	Запаљење мозга узроковано вирусом		3	0.00
33	Инфекције узроковане херпес вирусом, узрочник Херпес симплекс		142	0.06
34	Варичела и Херпес зостер		298	0.12
35	Морбили - мале богиње		4	0.00
37	Акутно запаљење јетре узроковано вирусом Б		3	0.00
38	Друга вирусна запаљења јетре		127	0.05
39	Сида		10	0.00
40	Заушке		2	0.00
41	Друге вирусне болести		5912	2.34
42	Микозе		1060	0.42
48	Ехинококоза		6	0.00

3. ЗДРАВСТВЕНА ЗАШТИТА НА ПРИМАРНОМ НИВОУ У РЕПУБЛИЦИ СРБИЈИ, 2019

PRIMARY HEALTH CARE SERVICE IN REPUBLIC OF SERBIA, 2019

3.5 Служба медицине рада

Occupational health services

3.5.3 Утврђена обољења, стања и повреде по групама

Diagnosed diseases, conditions and injuries by group

МОРБИДИТЕТНА ЛИСТА (10 МКБ)			Укупно	Индекс структуре	Стопа на 1000 становника
MORBIDITY LIST (ICD-10)			Total	Structure index	Rate per 1000 population
53	Друге хелминтијазе	B68-B71, B75, B77-B83	3	0.00	0.00
54	Последице туберкулозе	B90	14	0.01	0.01
57	Дуге заразне болести и паразитарне болести	A65-A67, A69-A70, A74, A77-A79, B58-B64, B85-B89, B94, B99	143	0.06	0.06
II	ТУМОРИ	C00 - D48	7291	2.89	3.13
	<i>Neoplasms</i>				
58	Злоћудни тумори усне, уста и ждрела	C00-C14	44	0.02	0.02
59	Злоћудни тумор једњака	C15	7	0.00	0.00
60	Злоћудни тумор желуца	C16	30	0.01	0.01
61	Злоћудни тумор дебелог црева	C18	198	0.08	0.09
62	Злоћудни тумори ректосигмоидног споја дебелог црева, чмара и чмарног канала	C19-C21	154	0.06	0.07
63	Злоћудни тумор јетре и интрахепатичних жучних канала	C22	14	0.01	0.01
64	Злоћудни тумор панкреаса	C25	20	0.01	0.01
65	Други злоћудни тумори органа за варење	C17,C23-C24,C26	20	0.01	0.01
66	Злоћудни тумор гркљана	C32	37	0.01	0.02
67	Злоћудни тумор душника, душница и плућа	C33-C34	200	0.08	0.09
68	Други злоћудни тумори органа за дисање и интраторакалних органа	C30-C31,C37-C39	10	0.00	0.00
69	Злоћудни тумори кости и зглобне хрскавице	C40-C41	14	0.01	0.01
70	Меланом - црни злоћудни тумор коже	C43	111	0.04	0.05
71	Други злоћудни тумори коже	C44	182	0.07	0.08
72	Злоћудни тумори везивног и меког ткива	C45-C49	34	0.01	0.01
73	Злоћудни тумор дојке	C50	598	0.24	0.26
74	Злоћудни тумор грлића материце	C53	44	0.02	0.02
75	Злоћудни тумор тела материце	C54-C55	54	0.02	0.02
76	Други злоћудни тумори женских полних органа	C51-C52,C56-C58	29	0.01	0.01
77	Злоћудни тумор простате	C61	166	0.07	0.07
78	Други злоћудни тумори мушких полних органа	C60,C62-C63	56	0.02	0.02
79	Злоћудни тумор мокраћне бешике	C67	120	0.05	0.05
80	Други злоћудни тумори система за мокрење	C64-C66,C68	82	0.03	0.04

3. ЗДРАВСТВЕНА ЗАШТИТА НА ПРИМАРНОМ НИВОУ У РЕПУБЛИЦИ СРБИЈИ, 2019

PRIMARY HEALTH CARE SERVICE IN REPUBLIC OF SERBIA, 2019

3.5 Служба медицине рада

Occupational health services

3.5.3 Утврђена обољења, стања и повреде по групама

Diagnosed diseases, conditions and injuries by group

МОРБИДИТЕТНА ЛИСТА (10 МКБ)			Укупно	Индекс структуре	Стопа на 1000 становника
MORBIDITY LIST (ICD-10)			Total	Structure index	Rate per 1000 population
81	Злоћудни тумор ока и припојака ока	C69	13	0.01	0.01
82	Злоћудни тумор мозга	C71	26	0.01	0.01
83	Злоћудни тумори других делова централног нервног система	C70,C72	1	0.00	0.00
84	Други секундарни, злоћудни тумори неозначених и разних локализација	C73-C80,C97	281	0.11	0.12
85	Хочкинова болест - злоћудни тумор лимфног ткива	C81	24	0.01	0.01
86	Не - Хочкинови лимфоми	C82-C85	62	0.02	0.03
87	Леукемија	C91-C95	70	0.03	0.03
88	Други злоћудни тумори лимфне жлезде, крвне лозе и сродног ткива	C88-C90,C96	28	0.01	0.01
89	Карцином - рак "in situ" грлића материце	D06	1	0.00	0.00
90	Младеж и други доброћудни тумори коже	D22-D23	2218	0.88	0.95
91	Доброћудни тумор дојке	D24	302	0.12	0.13
92	Тумор глатког мишића материце	D25	84	0.03	0.04
93	Доброћудни тумор јајника	D27	23	0.01	0.01
94	Доброћудни тумор мокраћних органа	D30	33	0.01	0.01
95	Доброћудни тумор мозга и других делова централног нервног система	D33	31	0.01	0.01
96	Доброћудни тумори, други тумори "ин ситу" и тумори неизвесног и непознатог исхода	D00-D05, D07-D21, D26, D28-D29, D31-D32, D34-D48	1870	0.74	0.80
III	БОЛЕСТИ КРВИ И КРВОТВОРНИХ ОРГАНА И ПОРЕМЕЋАЈИ ИМУНИТЕТА	D50 - D89	3000	1.19	1.29
	<i>Diseases of the blood and blood-forming organs and certain disorders involving the immune mechanism</i>				
97	Анемија узрокована недостатком гвожђа	D50	2045	0.81	0.88
98	Друге анемије	D51-D64	433	0.17	0.19
99	Поремећаји згрушавања крви и друге болести крви и крвотворних органа	D65-D77	385	0.15	0.17
100	Неки поремећаји имунитета	D80-D89	137	0.05	0.06
IV	БОЛЕСТИ ЖЛЕЗДА СА УНУТРАШЊИМ ЛУЧЕЊЕМ, ИСХРАНЕ И МЕТАБОЛИЗМА	E00 - E90	12270	4.86	5.27
	<i>Endocrine, nutritional and metabolic diseases</i>				
101	Поремећаји штитасте жлезде услед недостатка јода	E00-E02	176	0.07	0.08
102	Тиреотоксикоза - повећана функција штитасте жлезде	E05	345	0.14	0.15

3. ЗДРАВСТВЕНА ЗАШТИТА НА ПРИМАРНОМ НИВОУ У РЕПУБЛИЦИ СРБИЈИ, 2019

PRIMARY HEALTH CARE SERVICE IN REPUBLIC OF SERBIA, 2019

3.5 Служба медицине рада

Occupational health services

3.5.3 Утврђена обољења, стања и повреде по групама

Diagnosed diseases, conditions and injuries by group

МОРБИДИТЕТНА ЛИСТА (10 МКБ)			Укупно	Индекс структуре	Стопа на 1000 становника
MORBIDITY LIST (ICD-10)			Total	Structure index	Rate per 1000 population
103	Други поремећаји штитасте жлезде	E03-E04,E06-E07	2551	1.01	1.10
104	Шећерна болест	E10-E14	4137	1.64	1.78
105	Потхрањеност	E40-E46	121	0.05	0.05
107	Други недостаци витамина	E51-E56	79	0.03	0.03
109	Општа гојазност	E66	1166	0.46	0.50
110	Смањење количине воде и запремине крви	E86	5	0.00	0.00
111	Поремећаји исхране и поремећаји метаболизма у болестима класификованим на другом месту	E15-E35, E58-E63, E65, E67-E85, E87-E90	3690	1.46	1.59
V	ДУШЕВНИ ПОРЕМЕЋАЈИ И ПОРЕМЕЋАЈИ ПОНАШАЊА	F00 - F99	11026	4.37	4.74
	<i>Mental and behavioural disorders</i>				
112	Деменција	F00-F03	174	0.07	0.07
113	Душевни поремећај и поремећаји понашања због употребе алкохола	F10	256	0.10	0.11
114	Душевни поремећаји и поремећаји понашања узроковани употребом психоактивних супстанци и дрога	F11-F19	189	0.07	0.08
115	Схизофренија, схизотипски поремећаји, суманути поремећаји	F20-F29	575	0.23	0.25
116	Поремећаји расположења (афективни поремећаји)	F30-F39	3845	1.52	1.65
117	Неуротски, стресогени и телесно манифестни поремећаји	F40-F48	5535	2.19	2.38
118	Душевна заосталост	F70-F79	26	0.01	0.01
119	Други душевни поремећаји и поремећаји понашања	F04-F09, F50-F69, F80-F99	426	0.17	0.18
VI	БОЛЕСТИ НЕРВНОГ СИСТЕМА	G00 - G99	3587	1.42	1.54
	<i>Diseases of the nervous system</i>				
120	Запаљенске болести централног нервног система	G00-G09	2	0.00	0.00
121	Паркинсонова болест	G20	208	0.08	0.09
122	Алцхајмерова болест	G30	102	0.04	0.04
123	Мултипла склероза	G35	118	0.05	0.05
124	Епилепсија	G40-G41	429	0.17	0.18
125	Мигрена и друге главобоље	G43-G44	1386	0.55	0.60
126	Пролазни церебрални исхемијски напади и сродни синдроми	G45	80	0.03	0.03
127	Поремећаји живаца, коренова и снопова живаца	G50-G59	605	0.24	0.26
128	Мождана парализа и други синдроми парализе	G80-G83	139	0.06	0.06

3. ЗДРАВСТВЕНА ЗАШТИТА НА ПРИМАРНОМ НИВОУ У РЕПУБЛИЦИ СРБИЈИ, 2019

PRIMARY HEALTH CARE SERVICE IN REPUBLIC OF SERBIA, 2019

3.5 Служба медицине рада

Occupational health services

3.5.3 Утврђена обољења, стања и повреде по групама

Diagnosed diseases, conditions and injuries by group

МОРБИДИТЕТНА ЛИСТА (10 МКБ)			Укупно	Индекс структуре	Стопа на 1000 становника	
MORBIDITY LIST (ICD-10)			Total	Structure index	Rate per 1000 population	
129	Друге болести нервног система		G10-G13, G21-G26, G31-G32, G36-G37, G46-G47, G60-G73, G90-G99	518	0.21	0.22
VII	БОЛЕСТИ ОКА И ПРИПОЈАКА ОКА	H00 - H59	7063	2.80	3.04	
<i>Diseases of the eye and adnexa</i>						
130	Болести очног капка		H00-H01	455	0.18	0.20
131	Болести вежњаче ока		H10-H13	906	0.36	0.39
132	Болести беоњаче и рожњаче		H15-H19	97	0.04	0.04
133	Обољења сочива ока		H25-H28	1219	0.48	0.52
134	Одлубливање мрежњаче и расцеп мрежњаче		H33	71	0.03	0.03
135	Глауком		H40-H42	941	0.37	0.40
136	Разрокоост		H49-H50	49	0.02	0.02
137	Поремећаји преламања светлости и поремећаји прилагођавања ока		H52	1886	0.75	0.81
138	Оштећење вида укључујући слепило		H54	84	0.03	0.04
139	Други поремећаји ока и припојака ока		H02-H06, H20-H22, H30-H32, H34-H36, H43-H48, H51, H53, H55-H59	1355	0.54	0.58
VIII	БОЛЕСТИ УВА И БОЛЕСТИ МАСТОИДНОГ НАСТАВКА	H60 - H95	5586	2.21	2.40	
<i>Diseases of the ear and mastoid process</i>						
140	Болести средњег ува и болести мастоидног наставка		H65-H75	1248	0.49	0.54
141	Губитак слуха		H90-H91	648	0.26	0.28
142	Друге болести ува и болести мастоидног наставка		H60-H62, H80-H83, H92-H95	3690	1.46	1.59
IX	БОЛЕСТИ СИСТЕМА КРВОТОКА	I00 - I99	30583	12.12	13.15	
<i>Diseases of the circulatory system</i>						
143	Акутна реуматска грозница		I00-I02	42	0.02	0.02
144	Хроничне реуматске болести срца		I05-I09	54	0.02	0.02
145	Повишен крвни притисак, непознатог порекла		I10	19206	7.61	8.26
146	Друге болести узроковане повишеним крвним притиском		I11-I15	917	0.36	0.39
147	Акутни инфаркт миокарда		I21-I22	895	0.35	0.38
148	Друге исхемијске болести срца		I20, I23-I25	1862	0.74	0.80
149	Плућна емболија		I26	39	0.02	0.02

3. ЗДРАВСТВЕНА ЗАШТИТА НА ПРИМАРНОМ НИВОУ У РЕПУБЛИЦИ СРБИЈИ, 2019

PRIMARY HEALTH CARE SERVICE IN REPUBLIC OF SERBIA, 2019

3.5 Служба медицине рада

Occupational health services

3.5.3 Утврђена обољења, стања и повреде по групама

Diagnosed diseases, conditions and injuries by group

МОРБИДИТЕТНА ЛИСТА (10 МКБ)			Укупно	Индекс	Стопа на 1000
			Total	Structure index	Rate per 1000 population
150	Поремећаји спроводног система срца и аритмије	I44-I49	1788	0.71	0.77
151	Срчана инсуфицијенција	I50	407	0.16	0.17
152	Друге болести срца	I27-I43,I51-i52	917	0.36	0.39
153	Крварења у мозгу	I60-I62	33	0.01	0.01
154	Инфаркт мозга	I63	601	0.24	0.26
155	Апоплексија - Мождана кап	I64	3	0.00	0.00
156	Друге болести крвног судова мозга	I65-I69	426	0.17	0.18
157	Атеросклероза - закречавање великих крвних судова	I70	297	0.12	0.13
158	Друге болести периферних крвних судова	I73	27	0.01	0.01
159	Емболија и тромбоза артерија	I74	33	0.01	0.01
160	Друге болести артерија, артериола и капилара	I71-I72,I77-179	251	0.10	0.11
161	Емболија и тромбоза вена	I80-I82	368	0.15	0.16
162	Проширене вене ногу	I83	676	0.27	0.29
163	Хемориди	I84	1312	0.52	0.56
164	Друге болести крвотока	I85-I99	429	0.17	0.18
X	БОЛЕСТИ СИСТЕМА ЗА ДИСАЊЕ	J00 - J99	31267	12.39	13.44
	<i>Diseases of the respiratory system</i>				
165	Акутно запаљење ждрела, синуса и крајника	J02-J03	11911	4.72	5.12
166	Акутно запаљење грклана и акутно запаљење душника	J04	734	0.29	0.32
167	Акутна инфекција горњих респираторних путева	J00-J01,J05-J06	8131	3.22	3.50
168	Грип	J10-J11	486	0.19	0.21
169	Запаљење плућа	J12-J18	355	0.14	0.15
170	Бронхитис - акутно запаљење душница	J20-J21	2438	0.97	1.05
171	Хронично запаљење синуса	J32	397	0.16	0.17
172	Друге болести носа и синуса носа	J30-J31,J33-J34	2059	0.82	0.89
173	Хроничне болести крајника и трећег крајника	J35	206	0.08	0.09
174	Друге болести горњег дела система за дисање	J36-J39	149	0.06	0.06
175	Запаљења душница, емфизем и друге обструктивне болести плућа	J40-J44	1883	0.75	0.81

3. ЗДРАВСТВЕНА ЗАШТИТА НА ПРИМАРНОМ НИВОУ У РЕПУБЛИЦИ СРБИЈИ, 2019

PRIMARY HEALTH CARE SERVICE IN REPUBLIC OF SERBIA, 2019

3.5 Служба медицине рада

Occupational health services

3.5.3 Утврђена обољења, стања и повреде по групама

Diagnosed diseases, conditions and injuries by group

МОРБИДИТЕТНА ЛИСТА (10 МКБ)				Укупно	Индекс структуре	Стопа на 1000 становника
<i>MORBIDITY LIST (ICD-10)</i>				<i>Total</i>	<i>Structure index</i>	<i>Rate per 1000 population</i>
176	Астма	J45-J46		1920	0.76	0.83
177	Бронхиектазија	J47		137	0.05	0.06
179	Друге болести система за дисање	J22,J66-J99		461	0.18	0.20
XI	БОЛЕСТИ СИСТЕМА ЗА ВАРЕЊЕ	K00 - K93		12169	4.82	5.23
	<i>Diseases of the digestive system</i>					
180	Каријес - квар зуба	K02		33	0.01	0.01
181	Друге болести зуба и потпорних структура	K00-K01,K03-K08		85	0.03	0.04
182	Друге болести усне дупље, плувачних жлезда и вилица	K09-K14		192	0.08	0.08
183	Чир желуца, чир дванаестопалачног црева	K25-K27		236	0.09	0.10
184	Запаљење желуца и дванаестопалачног црева	K29		2659	1.05	1.14
185	Друге болести једњака, желуца и дванаестопалачног црева	K20-K23,K28,K30-K31		3505	1.39	1.51
186	Болести слепог црева	K35-K38		105	0.04	0.05
187	Препонска кила	K40		400	0.16	0.17
188	Друге киле	K41-K46		223	0.09	0.10
189	Кронова болест и улцерозни колитис	K50-K51		302	0.12	0.13
190	Паралитички завезано црево и зачепљење црева, без киле	K56		18	0.01	0.01
191	Дивертикулоза - врећаста проширења црева	K57		153	0.06	0.07
192	Друге болести црева и потрбушнице	K52-K55,K58-K67		1967	0.78	0.85
193	Болест јетре узрокована алкохолом	K70		94	0.04	0.04
194	Друге болести јетре	K71-K77		919	0.36	0.40
195	Камен у жучној кеси и запаљење жучне кесе	K80-K81		564	0.22	0.24
196	Акутно запаљење и дуге болести гуштераче	K85-K86		76	0.03	0.03
197	Друге болести система за варење	K82-K83,K87-K93		638	0.25	0.27
XII	БОЛЕСТИ КОЖЕ И ПОТКОЖНОГ ТКИВА	L00 - L99		7919	3.14	3.40
	<i>Diseases of the skin and subcutaneous tissue</i>					
198	Инфекције коже и поткожног ткива	L00-L08		2815	1.12	1.21
199	Друге болести коже и поткожног ткива	L10-L99		5104	2.02	2.19

3. ЗДРАВСТВЕНА ЗАШТИТА НА ПРИМАРНОМ НИВОУ У РЕПУБЛИЦИ СРБИЈИ, 2019

PRIMARY HEALTH CARE SERVICE IN REPUBLIC OF SERBIA, 2019

3.5 Служба медицине рада

Occupational health services

3.5.3 Утврђена обољења, стања и повреде по групама

Diagnosed diseases, conditions and injuries by group

МОРБИДИТЕТНА ЛИСТА (10 МКБ)			Укупно	Индекс структуре	Стопа на 1000 становника
<i>MORBIDITY LIST (ICD-10)</i>			<i>Total</i>	<i>Structure index</i>	<i>Rate per 1000 population</i>
XIII	БОЛЕСТИ МИШИЋНО-КОШТАНОГ СИСТЕМА И ВЕЗИВНОГ ТКИВА	M00 - M99	22872	9.06	9.83
<i>Diseases of the musculoskeletal system and connective tissue</i>					
200	Запаљења зглобова	M05-M14	828	0.33	0.36
201	Дегенеративно обољење зглобова	M15-M19	2442	0.97	1.05
202	Стечени деформитети удова	M20-M21	95	0.04	0.04
203	Друга обољења зглобова	M00-M03,M22-M25	2414	0.96	1.04
204	Систематска обољења везивног ткива	M30-M36	244	0.10	0.10
205	Поремећаји вратног и других међупршљеног диска	M50-M51	858	0.34	0.37
206	Друга обољења леђа	M40-M49,M53-M54	12793	5.07	5.50
207	Болести меког ткива	M60-M79	2258	0.89	0.97
208	Поремећаји структуре и густине костију	M80-M85	729	0.29	0.31
209	Остеомијелитис	M86	6	0.00	0.00
210	Друге болести мишићно-коштаног система и везивног ткива	M87-M99	205	0.08	0.09
XIV	БОЛЕСТИ МОКРАЋНО-ПОЛНОГ СИСТЕМА	N00 - N99	13527	5.36	5.81
<i>Diseases of the genitourinary system</i>					
211	Акутни и перакутни запаљенски бубрежни синдроми	N00,N01	13	0.01	0.01
212	Друге болести гломерула бубрега	N02-N08	130	0.05	0.06
213	Тубуло-интерстицијалне болести бубрега	N10-N16	126	0.05	0.05
214	Бубрежан инсуфицијенција	N17-N19	440	0.17	0.19
215	Уролитијаза- мокраћни каменци	N20-N23	1138	0.45	0.49
216	Запаљење мокраћне бешике	N30	3465	1.37	1.49
217	Друге болести система за мокрење	N25-N29,N31-N39	4275	1.69	1.84
218	Повећање простате	N40	2219	0.88	0.95
219	Друге болести простате	N41-N42	153	0.06	0.07
220	Водена кила и накупљање семена у овојници мушких полних жлезда	N43	29	0.01	0.01
221	Превелик препуцијум (удна навлака), фимоза и парафимоза	N47	46	0.02	0.02
222	Друге болести мушких полних органа	N44-N46,N48-N51	342	0.14	0.15
223	Болести дојке	N60-N64	595	0.24	0.26

3. ЗДРАВСТВЕНА ЗАШТИТА НА ПРИМАРНОМ НИВОУ У РЕПУБЛИЦИ СРБИЈИ, 2019

PRIMARY HEALTH CARE SERVICE IN REPUBLIC OF SERBIA, 2019

3.5 Служба медицине рада

Occupational health services

3.5.3 Утврђена обољења, стања и повреде по групама

Diagnosed diseases, conditions and injuries by group

МОРБИДИТЕТНА ЛИСТА (10 МКБ)			Укупно	Индекс структуре	Стопа на 1000 становника
MORBIDITY LIST (ICD-10)			Total	Structure index	Rate per 1000 population
224	Запаљење јајовода и запаљење јајника	N70	4	0.00	0.00
225	Запаљење грлића материце	N72	15	0.01	0.01
226	Друга запаљења женских карличних органа	N71,N73-N77	43	0.02	0.02
227	Ендометриоза	N80	9	0.00	0.00
228	Испадање полних органа жена	N81	30	0.01	0.01
229	Незапаљенске болести јајника, јајовода и широког лигамента	N83	48	0.02	0.02
230	Поремећаји менструације	N91-N92	21	0.01	0.01
231	Менопаузални и други перименопаузални поремећаји	N95	67	0.03	0.03
232	Неплодност жене	N97	117	0.05	0.05
233	Друга обољења полнокраћног пута	N82,N84-N90,N93-N94, N96, N98-N99	202	0.08	0.09
XV	ТРУДНОЋА, РАЂАЊЕ И БАБИЊЕ	O00 - O99	81	0.03	0.03
	<i>Pregnancy, childbirth and the puerperium</i>				
236	Друге трудноће забршене побачајем	O00-O02,O05-O08	1	0.00	0.00
237	Едеми, беланчевине у мокраћи и поремећаји крвног притиска у трудноћи, порођају и бабињама	O10-O16	7	0.00	0.00
239	Брига труднице у вези пола и амнионске дупље и могућих проблема порођаја	O30-O43,O47,O48	6	0.00	0.00
242	Друге компликације трудноће и порођаја	O20-O29,O60-O63,O67-O71, O73-O75,O81-O84	50	0.02	0.02
243	Спонтани порођај код једноплодне трудноће	O80	2	0.00	0.00
244	Компликације у бабињама и другим стањима која компликују трудноћу и рађање	O85-O99	15	0.01	0.01
XVII	УРОЂЕНЕ НАКАЗНОСТИ, ДЕФОРМАЦИЈЕ И ХРОМОЗОМСКЕ НЕНОРМАЛНОСТИ	Q00 - Q99	163	0.06	0.07
	<i>Congenital malformations, deformations and chromosomal abnormalities</i>				
255	Друге урођене аномалије нервног система	Q00-Q04,Q06-Q07	3	0.00	0.00
256	Урођене аномалије циркулаторног система	Q20-Q28	50	0.02	0.02
259	Друге урођене аномалије система за варење	Q38-Q40,Q42-Q45	9	0.00	0.00
261	Друге аномалије полнокраћног система	Q50-Q52,Q54-Q64	33	0.01	0.01
262	Урођени деформитети кука	Q65	1	0.00	0.00
263	Урођени деформитети стопала	Q66	5	0.00	0.00
264	Друге урођене аномалије и деформације мишићно-коштаног система	Q67-Q79	12	0.00	0.01

3. ЗДРАВСТВЕНА ЗАШТИТА НА ПРИМАРНОМ НИВОУ У РЕПУБЛИЦИ СРБИЈИ, 2019

PRIMARY HEALTH CARE SERVICE IN REPUBLIC OF SERBIA, 2019

3.5 Служба медицине рада

Occupational health services

3.5.3 Утврђена обољења, стања и повреде по групама

Diagnosed diseases, conditions and injuries by group

МОРБИДИТЕТНА ЛИСТА (10 МКБ)				Укупно Total	Индекс структуре Structure index	Стопа на 1000 становника Rate per 1000 population	
MORBIDITY LIST (ICD-10)							
265	Друге урођене аномалије			Q10-Q18,Q30-Q34,Q80-Q89	40	0.02	0.02
266	Хромозомске ненормалности			Q90-Q99	10	0.00	0.00
XVIII	СИМПТОМИ, ЗНАЦИ И ПАТОЛОШКИ КЛИНИЧКИ И ЛАБОРАТОРИЈСКИ НАЛАЗИ	R00 -	R99		5607	2.22	2.41
	<i>Symptoms, signs and abnormal clinical and laboratory findings, not elsewhere classified</i>						
267	Бол у трбуху и карлици			R10	1225	0.49	0.53
268	Грозница непознатог порекла			R50	384	0.15	0.17
269	Старост			R54	53	0.02	0.02
270	Други симптоми, знаци и ненормални клинички и лабораторијски налази			R00-R09,R11-R49,R51-R53,R55-R99	3945	1.56	1.70
XIX	ПОВРЕДЕ, ТРОВАЊА И ПОСЛЕДИЦЕ ДЕЛОВАЊА СПОЉНИХ ФАКТОРА	S00 -	T98		8264	3.27	3.55
	<i>Injury, poisoning and certain other consequences of external causes</i>						
271	Прелом лобање и прелом костију лица			S02	70	0.03	0.03
272	Преломи врата, грудног коша и карлице			S12,S22,S32,T08	145	0.06	0.06
273	Прелом бутне кости			S72	66	0.03	0.03
274	Преломи других костију удова			S42,S52,S62,S82, S92,T10,T12	677	0.27	0.29
275	Преломи у више предела тела			T02	2	0.00	0.00
276	Специфична и вишеструка уганућа, расцепи и утиснућа			S03,S13,S23,S33, S43, S53, S63,S73, S83,S93,T03	1082	0.43	0.47
277	Повреда ока и очне дупље			S05	105	0.04	0.05
278	Интракранијална повреда			S06	20	0.01	0.01
279	Друге повреде унутрашњих органа			S26-S27,S36-S37	15	0.01	0.01
280	Ударне повреде и специфичне, вишеструке повреде са ампултацијама			S07-S08,S17-S18, S28, S38, S47-S48, S57- S58, S67-S68, S77-S78,S87-S88, S97-S98, T04-T05	39	0.02	0.02
281	Друге специфичне, неспецифичне и вишеструке повреде			S00-S01,S04,S09-S11,S14-S16, S19- S21,S24-S25,S29-S31,S34-S35, S39- S41,S44-S46,S49-S51, S54-S56,S59- S61,S64-S66, S69-S71, S74-S76, S79-S81, S84-S86, S89-S91, S94-S96, S99,T00- T01,T06-T07,T09,T11,T13-T14	4582	1.82	1.97

3. ЗДРАВСТВЕНА ЗАШТИТА НА ПРИМАРНОМ НИВОУ У РЕПУБЛИЦИ СРБИЈИ, 2019

PRIMARY HEALTH CARE SERVICE IN REPUBLIC OF SERBIA, 2019

3.5 Служба медицине рада

Occupational health services

3.5.3 Утврђена обољења, стања и повреде по групама

Diagnosed diseases, conditions and injuries by group

МОРБИДИТЕТНА ЛИСТА (10 МКБ)			Укупно	Индекс структуре	Стопа на 1000 становника
MORBIDITY LIST (ICD-10)			Total	Structure index	Rate per 1000 population
282	Последице уласка страног тела кроз природни отвор тела	T15-T19	374	0.15	0.16
283	Опекотине и разједи	T20-T32	343	0.14	0.15
284	Тровање лековима, препаратима и биолошким супстанцама	T36-T50	8	0.00	0.00
285	Токсична дејства супстанци немедицинског порекла	T51-T65	158	0.06	0.07
286	Синдром лошег поступања	T74	2	0.00	0.00
287	Други и неспецифични утицаји спољних узрока	T33-T35, T66-T73, T75-T78	384	0.15	0.17
288	Неке ране компл. повреда и компликације хируршким и медицинским збрињавањем неклассификоване на другом мест	T79-T88	21	0.01	0.01
289	Последице повреда, тровања и других дејстава спољних узрока	T90-T98	171	0.07	0.07
XXI	ФАКТОРИ КОЈИ УТИЧУ НА ЗДРАВСТВЕНО СТАЊЕ И КОНТАКТ СА ЗДРАВСТВЕНОМ СЛУЖБОМ	Z00 - Z99	60659	24.04	26.07
	<i>Factors influencing health status and contact with health services</i>				
290	Лица која траже здравствене услуге ради прегледа и испитивања	Z00-Z13	48511	19.22	20.85
292	Остале особе са потенцијалним ризицима по здравље повезаним са заразним болестима	Z20, Z22-Z29	2082	0.83	0.89
293	Контрацепција	Z30	1	0.00	0.00
294	Препорођајни прегледи и друге контроле трудноће	Z34-Z36	10	0.00	0.00
297	Особе у контакту са здравственом службом због специфичних медицинских процедура и здравствене неге	Z40-Z54	89	0.04	0.04
298	Лица у здравственим службама из других разлога	Z31-Z33, Z37, Z55-Z99	9966	3.95	4.28

3. ЗДРАВСТВЕНА ЗАШТИТА НА ПРИМАРНОМ НИВОУ У РЕПУБЛИЦИ СРБИЈИ, 2019

PRIMARY HEALTH CARE SERVICE IN REPUBLIC OF SERBIA, 2019

3.5 Служба медицине рада

Occupational health services

3.5.3 Утврђена обољења, стања и повреде по групама

Diagnosed diseases, conditions and injuries by group

МОРБИДИТЕТНА ЛИСТА (10 МКБ)		Укупно	Индекс структуре	Стопа на 1000 становника
MORBIDITY LIST (ICD-10)		Total	Structure index	Rate per 1000 population
Србија - Југ	Serbia - South	267106	100.00	122.01
1	ЗАРАЗНЕ И ПАРАЗИТАРНЕ БОЛЕСТИ	4234	1.59	1.93
	<i>Certain infectious and parasitic diseases</i>			
4	Амебијаза		3	0.00
5	Други гастроентеритис и колитис инфективног или неозначеног порекла		1302	0.49
6	Друге цревне заразне болести		624	0.23
7	Туберкулоза органа за дисање		20	0.01
8	Туберкулоза других органа		1	0.00
17	Сепса		2	0.00
18	Бактеријска инфекција неозначене локализације		103	0.04
21	Позни сифилис и други неозначени сифилис		1	0.00
23	Полне инфекције узроковане хламидијом		3	0.00
24	Друге инфекције претежно пренете сексуалним путем		3	0.00
25	Повратна грозница		13	0.00
32	Друге грознице и хеморагијске грознице		1	0.00
33	Инфекције узроковане херпес вирусом, узрочник Херпес симплекс		102	0.04
34	Варичела и Херпес зостер		486	0.18
35	Морбили - мале богиње		3	0.00
36	Рубеола		1	0.00
37	Акутно запаљење јетре узроковано вирусом Б		5	0.00
38	Друга вирусна запаљења јетре		89	0.03
39	Сида		2	0.00
40	Заушке		3	0.00
41	Друге вирусне болести		746	0.28
42	Микозе		574	0.21
45	Трипанозомијаза		8	0.00
48	Ехинококоза		6	0.00

3. ЗДРАВСТВЕНА ЗАШТИТА НА ПРИМАРНОМ НИВОУ У РЕПУБЛИЦИ СРБИЈИ, 2019

PRIMARY HEALTH CARE SERVICE IN REPUBLIC OF SERBIA, 2019

3.5 Служба медицине рада

Occupational health services

3.5.3 Утврђена обољења, стања и повреде по групама

Diagnosed diseases, conditions and injuries by group

МОРБИДИТЕТНА ЛИСТА (10 МКБ)			Укупно	Индекс структуре	Стопа на 1000 становника
MORBIDITY LIST (ICD-10)			Total	Structure index	Rate per 1000 population
53	Друге хелминтијазе	B68-B71, B75, B77-B83	13	0.00	0.01
54	Последице туберкулозе	B90	19	0.01	0.01
55	Последице запаљења сиве масе кичмене мождине	B91	1	0.00	0.00
56	Последице лепре	B92	8	0.00	0.00
57	Дуге заразне болести и паразитарне болести	A65-A67, A69-A70, A74, A77-A79, B58-B64, B85-B89, B94, B99	92	0.03	0.04
II	ТУМОРИ	C00 - D48	5013	1.88	2.29
	<i>Neoplasms</i>				
58	Злоћудни тумори усне, уста и ждрела	C00-C14	56	0.02	0.03
59	Злоћудни тумор једњака	C15	11	0.00	0.01
60	Злоћудни тумор желуца	C16	57	0.02	0.03
61	Злоћудни тумор дебелог црева	C18	135	0.05	0.06
62	Злоћудни тумори ректосигмоидног споја дебелог црева, чмара и чмарног канала	C19-C21	128	0.05	0.06
63	Злоћудни тумор јетре и интрахепатичних жучних канала	C22	24	0.01	0.01
64	Злоћудни тумор панкреаса	C25	33	0.01	0.02
65	Други злоћудни тумори органа за варење	C17,C23-C24,C26	25	0.01	0.01
66	Злоћудни тумор гркљана	C32	72	0.03	0.03
67	Злоћудни тумор душника, душница и плућа	C33-C34	189	0.07	0.09
68	Други злоћудни тумори органа за дисање и интраторакалних органа	C30-C31,C37-C39	14	0.01	0.01
69	Злоћудни тумори кости и зглобне хрскавице	C40-C41	6	0.00	0.00
70	Меланом - црни злоћудни тумор коже	C43	35	0.01	0.02
71	Други злоћудни тумори коже	C44	82	0.03	0.04
72	Злоћудни тумори везивног и меког ткива	C45-C49	32	0.01	0.01
73	Злоћудни тумор дојке	C50	608	0.23	0.28
74	Злоћудни тумор грлића материце	C53	91	0.03	0.04
75	Злоћудни тумор тела материце	C54-C55	32	0.01	0.01
76	Други злоћудни тумори женских полних органа	C51-C52,C56-C58	49	0.02	0.02
77	Злоћудни тумор простате	C61	252	0.09	0.12
78	Други злоћудни тумори мушких полних органа	C60,C62-C63	42	0.02	0.02

3. ЗДРАВСТВЕНА ЗАШТИТА НА ПРИМАРНОМ НИВОУ У РЕПУБЛИЦИ СРБИЈИ, 2019

PRIMARY HEALTH CARE SERVICE IN REPUBLIC OF SERBIA, 2019

3.5 Служба медицине рада

Occupational health services

3.5.3 Утврђена обољења, стања и повреде по групама

Diagnosed diseases, conditions and injuries by group

МОРБИДИТЕТНА ЛИСТА (10 МКБ)			Укупно	Индекс структуре	Стопа на 1000 становника
MORBIDITY LIST (ICD-10)			Total	Structure index	Rate per 1000 population
79	Злоћудни тумор мокраћне бешике	C67	129	0.05	0.06
80	Други злоћудни тумори система за мокрење	C64-C66,C68	78	0.03	0.04
81	Злоћудни тумор ока и припојака ока	C69	6	0.00	0.00
82	Злоћудни тумор мозга	C71	28	0.01	0.01
83	Злоћудни тумори других делова централног нервног система	C70,C72	6	0.00	0.00
84	Други секундарни, злоћудни тумори неозначених и разних локализација	C73-C80,C97	144	0.05	0.07
85	Хочкинова болест - злоћудни тумор лимфног ткива	C81	25	0.01	0.01
86	Не - Хочкинови лимфоми	C82-C85	52	0.02	0.02
87	Леукемија	C91-C95	36	0.01	0.02
88	Други злоћудни тумори лимфне жлезде, крвне лозе и сродног ткива	C88-C90,C96	16	0.01	0.01
89	Карцином - рак "in situ" грлића материце	D06	5	0.00	0.00
90	Младеж и други доброћудни тумори коже	D22-D23	874	0.33	0.40
91	Доброћудни тумор дојке	D24	502	0.19	0.23
92	Тумор глатког мишића материце	D25	61	0.02	0.03
93	Доброћудни тумор јајника	D27	14	0.01	0.01
94	Доброћудни тумор мокраћних органа	D30	11	0.00	0.01
95	Доброћудни тумор мозга и других делова централног нервног система	D33	35	0.01	0.02
96	Доброћудни тумори, други тумори "ин ситу"и тумори неизвесног и непознатог исхода	D00-D05, D07-D21, D26, D28-D29, D31-D32, D34-D48	1018	0.38	0.46
III	БОЛЕСТИ КРВИ И КРВОТВОРНИХ ОРГАНА И ПОРЕМЕЋАЈИ ИМУНИТЕТА	D50 - D89	2283	0.85	1.04
	<i>Diseases of the blood and blood-forming organs and certain disorders involving the immune mechanism</i>				
97	Анемија узрокована недостатком гвожђа	D50	1848	0.69	0.84
98	Друге анемије	D51-D64	204	0.08	0.09
99	Поремећаји згрушавања крви и друге болести крви и крвотворних органа	D65-D77	177	0.07	0.08
100	Неки поремећаји имунитета	D80-D89	54	0.02	0.02
IV	БОЛЕСТИ ЖЛЕЗДА СА УНУТРАШЊИМ ЛУЧЕЊЕМ, ИСХРАНЕ И МЕТАБОЛИЗМА	E00 - E90	11845	4.43	5.41
	<i>Endocrine, nutritional and metabolic diseases</i>				

3. ЗДРАВСТВЕНА ЗАШТИТА НА ПРИМАРНОМ НИВОУ У РЕПУБЛИЦИ СРБИЈИ, 2019

PRIMARY HEALTH CARE SERVICE IN REPUBLIC OF SERBIA, 2019

3.5 Служба медицине рада

Occupational health services

3.5.3 Утврђена обољења, стања и повреде по групама

Diagnosed diseases, conditions and injuries by group

МОРБИДИТЕТНА ЛИСТА (10 МКБ)			Укупно	Индекс структуре	Стопа на 1000 становника	
MORBIDITY LIST (ICD-10)			Total	Structure index	Rate per 1000 population	
101	Поремећаји штитасте жлезде услед недостатка јода		E00-E02	126	0.05	0.06
102	Тиреотоксикоза - повећана функција штитасте жлезде		E05	435	0.16	0.20
103	Други поремећаји штитасте жлезде		E03-E04,E06-E07	2141	0.80	0.98
104	Шећерна болест		E10-E14	5712	2.14	2.61
105	Потхрањеност		E40-E46	43	0.02	0.02
106	Авитаминоза А		E50	2	0.00	0.00
107	Други недостаци витамина		E51-E56	27	0.01	0.01
109	Општа гојазност		E66	389	0.15	0.18
110	Смањење количине воде и запремине крви		E86	13	0.00	0.01
111	Поремећаји исхране и поремећаји метаболизма у болестима класификованим на другом месту		E15-E35, E58-E63, E65, E67-E85, E87-E90	2957	1.11	1.35
V	ДУШЕВНИ ПОРЕМЕЋАЈИ И ПОРЕМЕЋАЈИ ПОНАШАЊА	F00 - F99		8587	3.21	3.92
	<i>Mental and behavioural disorders</i>					
112	Деменција		F00-F03	187	0.07	0.09
113	Душевни поремећај и поремећаји понашања због употребе алкохола		F10	198	0.07	0.09
114	Душевни поремећаји и поремећаји понашања узроковани употребом психоактивних супстанци и дрога		F11-F19	223	0.08	0.10
115	Схизофренија, схизотипски поремећаји, суманути поремећаји		F20-F29	616	0.23	0.28
116	Поремећаји расположења (афективни поремећаји)		F30-F39	2673	1.00	1.22
117	Неуротски, стресогени и телесно манифестни поремећаји		F40-F48	4162	1.56	1.90
118	Душевна заосталост		F70-F79	37	0.01	0.02
119	Други душевни поремећаји и поремећаји понашања		F04-F09, F50-F69, F80-F99	491	0.18	0.22
VI	БОЛЕСТИ НЕРВНОГ СИСТЕМА	G00 - G99		6109	2.29	2.79
	<i>Diseases of the nervous system</i>					
120	Запаљенске болести централног нервног система		G00-G09	6	0.00	0.00
121	Паркинсонова болест		G20	309	0.12	0.14
122	Алцхајмерова болест		G30	52	0.02	0.02
123	Мултипла склероза		G35	163	0.06	0.07
124	Епилепсија		G40-G41	797	0.30	0.36
125	Мигрена и друге главобоље		G43-G44	3173	1.19	1.45

3. ЗДРАВСТВЕНА ЗАШТИТА НА ПРИМАРНОМ НИВОУ У РЕПУБЛИЦИ СРБИЈИ, 2019

PRIMARY HEALTH CARE SERVICE IN REPUBLIC OF SERBIA, 2019

3.5 Служба медицине рада

Occupational health services

3.5.3 Утврђена обољења, стања и повреде по групама

Diagnosed diseases, conditions and injuries by group

МОРБИДИТЕТНА ЛИСТА (10 МКБ)			Укупно	Индекс структуре	Стопа на 1000 становника	
MORBIDITY LIST (ICD-10)			Total	Structure index	Rate per 1000 population	
126	Пролазни церебрални исхемијски напади и сродни синдроми		G45	149	0.06	0.07
127	Поремећаји живаца, коренова и снопова живаца		G50-G59	694	0.26	0.32
128	Мождана парализа и други синдроми парализе		G80-G83	193	0.07	0.09
129	Друге болести нервног система		G10-G13, G21-G26, G31-G32, G36-G37, G46-G47, G60-G73, G90-G99	573	0.21	0.26
VII	БОЛЕСТИ ОКА И ПРИПОЈАКА ОКА	H00 - H59		6500	2.43	2.97
<i>Diseases of the eye and adnexa</i>						
130	Болести очног капка		H00-H01	296	0.11	0.14
131	Болести вежњаче ока		H10-H13	1397	0.52	0.64
132	Болести беоњаче и рожњаче		H15-H19	150	0.06	0.07
133	Обољења сочива ока		H25-H28	883	0.33	0.40
134	Одлубљење мрежњаче и расцеп мрежњаче		H33	45	0.02	0.02
135	Глауком		H40-H42	1100	0.41	0.50
136	Разрокост		H49-H50	27	0.01	0.01
137	Поремећаји преламања светлости и поремећаји прилагођавања ока		H52	1137	0.43	0.52
138	Оштећење вида укључујући слепило		H54	33	0.01	0.02
139	Други поремећаји ока и припојака ока		H02-H06, H20-H22, H30-H32, H34-H36, H43-H48, H51, H53, H55-H59	1432	0.54	0.65
VIII	БОЛЕСТИ УВА И БОЛЕСТИ МАСТОИДНОГ НАСТАВКА	H60 - H95		3355	1.26	1.53
<i>Diseases of the ear and mastoid process</i>						
140	Болести средњег ува и болести мастоидног наставка		H65-H75	1031	0.39	0.47
141	Губитак слуха		H90-H91	398	0.15	0.18
142	Друге болести ува и болести мастоидног наставка		H60-H62, H80-H83, H92-H95	1926	0.72	0.88
IX	БОЛЕСТИ СИСТЕМА КРВОТОКА	I00 - I99		46838	17.54	21.39
<i>Diseases of the circulatory system</i>						
143	Акутна реуматска грозница		I00-I02	947	0.35	0.43
144	Хроничне реуматске болести срца		I05-I09	64	0.02	0.03
145	Повишен крвни притисак, непознатог порекла		I10	34865	13.05	15.93
146	Друге болести узроковане повишеним крвним притиском		I11-I15	647	0.24	0.30

3. ЗДРАВСТВЕНА ЗАШТИТА НА ПРИМАРНОМ НИВОУ У РЕПУБЛИЦИ СРБИЈИ, 2019

PRIMARY HEALTH CARE SERVICE IN REPUBLIC OF SERBIA, 2019

3.5 Служба медицине рада

Occupational health services

3.5.3 Утврђена обољења, стања и повреде по групама

Diagnosed diseases, conditions and injuries by group

МОРБИДИТЕТНА ЛИСТА (10 МКБ) MORBIDITY LIST (ICD-10)		Укупно Total	Индекс структуре Structure index	Стопа на 1000 становника Rate per 1000 population	
147	Акутни инфаркт миокарда	I21-I22	542	0.20	0.25
148	Друге исхемијске болести срца	I20,I23-I25	1729	0.65	0.79
149	Плућна емболија	I26	50	0.02	0.02
150	Поремећаји спроводног система срца и аритмије	I44-I49	2061	0.77	0.94
151	Срчана инсуфицијенција	I50	242	0.09	0.11
152	Друге болести срца	I27-I43,I51-I52	842	0.32	0.38
153	Крварења у мозгу	I60-I62	32	0.01	0.01
154	Инфаркт мозга	I63	314	0.12	0.14
155	Апоплексија - Мождана кап	I64	43	0.02	0.02
156	Друге болести крвног судова мозга	I65-I69	419	0.16	0.19
157	Атеросклероза - закречавање великих крвних судова	I70	234	0.09	0.11
158	Друге болести периферних крвних судова	I73	80	0.03	0.04
159	Емболија и тромбоза артерија	I74	23	0.01	0.01
160	Друге болести артерија, артериола и капилара	I71-I72,I77-I79	119	0.04	0.05
161	Емболија и тромбоза вена	I80-I82	747	0.28	0.34
162	Проширене вене ногу	I83	1237	0.46	0.57
163	Хемороиди	I84	1035	0.39	0.47
164	Друге болести крвотока	I85-I99	566	0.21	0.26
X	БОЛЕСТИ СИСТЕМА ЗА ДИСАЊЕ	J00 - J99	55051	20.61	25.15
	<i>Diseases of the respiratory system</i>				
165	Акутно запаљење ждрела, синуса и крајника	J02-J03	24673	9.24	11.27
166	Акутно запаљење грклана и акутно запаљење душника	J04	4028	1.51	1.84
167	Акутна инфекција горњих респираторних путева	J00-J01,J05-J06	9413	3.52	4.30
168	Грип	J10-J11	1279	0.48	0.58
169	Запаљење плућа	J12-J18	1271	0.48	0.58
170	Бронхитис - акутно запаљење душница	J20-J21	6235	2.33	2.85
171	Хронично запаљење синуса	J32	398	0.15	0.18
172	Друге болести носа и синуса носа	J30-J31,J33-J34	883	0.33	0.40

3. ЗДРАВСТВЕНА ЗАШТИТА НА ПРИМАРНОМ НИВОУ У РЕПУБЛИЦИ СРБИЈИ, 2019*PRIMARY HEALTH CARE SERVICE IN REPUBLIC OF SERBIA, 2019*

3.5 Служба медицине рада

Occupational health services

3.5.3 Утврђена обољења, стања и повреде по групама

Diagnosed diseases, conditions and injuries by group

МОРБИДИТЕТНА ЛИСТА (10 МКБ)			Укупно	Индекс структуре	Стопа на 1000 становника
<i>MORBIDITY LIST (ICD-10)</i>			<i>Total</i>	<i>Structure index</i>	<i>Rate per 1000 population</i>
173	Хроничне болести крајника и трећег крајника	J35	114	0.04	0.05
174	Друге болести горњег дела система за дисање	J36-J39	337	0.13	0.15
175	Запаљења душница, емфизем и друге обструктивне болести плућа	J40-J44	3929	1.47	1.79
176	Астма	J45-J46	2176	0.81	0.99
177	Бронхиектазија	J47	53	0.02	0.02
178	Пнеумокониоза	J60-J65	19	0.01	0.01
179	Друге болести система за дисање	J22,J66-J99	243	0.09	0.11
XI	БОЛЕСТИ СИСТЕМА ЗА ВАРЕЊЕ	K00 - K93	11662	4.37	5.33
<i>Diseases of the digestive system</i>					
180	Каријес - квар зуба	K02	71	0.03	0.03
181	Друге болести зуба и потпорних структура	K00-K01,K03-K08	319	0.12	0.15
182	Друге болести усне дупље, пљувачних жлезда и вилица	K09-K14	219	0.08	0.10
183	Чир желуца, чир дванаестопалачног црева	K25-K27	200	0.07	0.09
184	Запаљење желуца и дванаестопалачног црева	K29	1746	0.65	0.80
185	Друге болести једњака, желуца и дванаестопалачног црева	K20-K23,K28,K30-K31	3530	1.32	1.61
186	Болести слепог црева	K35-K38	131	0.05	0.06
187	Препонска кила	K40	725	0.27	0.33
188	Друге киле	K41-K46	219	0.08	0.10
189	Кронова болест и улцерозни колитис	K50-K51	330	0.12	0.15
190	Паралитички завезано црево и зачепљење црева, без киле	K56	26	0.01	0.01
191	Дивертикулоза - врећаста проширења црева	K57	54	0.02	0.02
192	Друге болести црева и потрбушнице	K52-K55,K58-K67	1975	0.74	0.90
193	Болест јетре узрокована алкохолом	K70	54	0.02	0.02
194	Друге болести јетре	K71-K77	557	0.21	0.25
195	Камен у жучној кеси и запаљење жучне кесе	K80-K81	902	0.34	0.41
196	Акутно запаљење и друге болести гуштераче	K85-K86	135	0.05	0.06
197	Друге болести система за варење	K82-K83,K87-K93	469	0.18	0.21

3. ЗДРАВСТВЕНА ЗАШТИТА НА ПРИМАРНОМ НИВОУ У РЕПУБЛИЦИ СРБИЈИ, 2019

PRIMARY HEALTH CARE SERVICE IN REPUBLIC OF SERBIA, 2019

3.5 Служба медицине рада

Occupational health services

3.5.3 Утврђена обољења, стања и повреде по групама

Diagnosed diseases, conditions and injuries by group

МОРБИДИТЕТНА ЛИСТА (10 МКБ)				Укупно	Индекс структуре	Стопа на 1000 становника
<i>MORBIDITY LIST (ICD-10)</i>				<i>Total</i>	<i>Structure index</i>	<i>Rate per 1000 population</i>
XII	БОЛЕСТИ КОЖЕ И ПОТКОЖНОГ ТКИВА	L00 -	L99	6695	2.51	3.06
	<i>Diseases of the skin and subcutaneous tissue</i>					
198	Инфекције коже и поткожног ткива		L00-L08	2515	0.94	1.15
199	Друге болести коже и поткожног ткива		L10-L99	4180	1.56	1.91
XIII	БОЛЕСТИ МИШИЋНО-КОШТАНОГ СИСТЕМА И ВЕЗИВНОГ ТКИВА	M00 -	M99	23846	8.93	10.89
	<i>Diseases of the musculoskeletal system and connective tissue</i>					
200	Запаљења зглобова		M05-M14	1180	0.44	0.54
201	Дегенеративно обољење зглобова		M15-M19	3316	1.24	1.51
202	Стечени деформитети удова		M20-M21	84	0.03	0.04
203	Друга обољења зглобова		M00-M03,M22-M25	1908	0.71	0.87
204	Систематска обољења везивног ткива		M30-M36	279	0.10	0.13
205	Поремећаји вратног и других међупршљеног диска		M50-M51	1326	0.50	0.61
206	Друга обољења леђа		M40-M49,M53-M54	12882	4.82	5.88
207	Болести меког ткива		M60-M79	1889	0.71	0.86
208	Поремећаји структуре и густине костију		M80-M85	816	0.31	0.37
209	Остеомијелитис		M86	7	0.00	0.00
210	Друге болести мишићно-коштаног система и везивног ткива		M87-M99	159	0.06	0.07
XIV	БОЛЕСТИ МОКРАЉНО-ПОЛНОГ СИСТЕМА	N00 -	N99	16369	6.13	7.48
	<i>Diseases of the genitourinary system</i>					
211	Акутни и перакутни запаљенски бубрежни синдроми		N00,N01	33	0.01	0.02
212	Друге болести гломерула бубрега		N02-N08	69	0.03	0.03
213	Тубуло-интерстицијалне болести бубрега		N10-N16	200	0.07	0.09
214	Бубрежан инсуфицијенција		N17-N19	381	0.14	0.17
215	Уролитијаза- мокраћни каменци		N20-N23	2144	0.80	0.98
216	Запаљење мокраћне бешике		N30	5143	1.93	2.35
217	Друге болести система за мокрење		N25-N29,N31-N39	3110	1.16	1.42
218	Повећање простате		N40	3694	1.38	1.69
219	Друге болести простате		N41-N42	131	0.05	0.06

3. ЗДРАВСТВЕНА ЗАШТИТА НА ПРИМАРНОМ НИВОУ У РЕПУБЛИЦИ СРБИЈИ, 2019

PRIMARY HEALTH CARE SERVICE IN REPUBLIC OF SERBIA, 2019

3.5 Служба медицине рада

Occupational health services

3.5.3 Утврђена обољења, стања и повреде по групама

Diagnosed diseases, conditions and injuries by group

МОРБИДИТЕТНА ЛИСТА (10 МКБ)		Укупно	Индекс структуре	Стопа на 1000 становника	
MORBIDITY LIST (ICD-10)		Total	Structure index	Rate per 1000 population	
220	Водена кила и накупљање семена у овојници мушких полних жлезда	N43	45	0.02	0.02
221	Превелик препуцијум (удна навлака), фимоза и парафимоза	N47	58	0.02	0.03
222	Друге болести мушких полних органа	N44-N46,N48-N51	298	0.11	0.14
223	Болести дојке	N60-N64	508	0.19	0.23
224	Запаљење јајовода и запаљење јајника	N70	42	0.02	0.02
225	Запаљење грлића материце	N72	21	0.01	0.01
226	Друга запаљења женских карличних органа	N71,N73-N77	42	0.02	0.02
227	Ендометриоза	N80	10	0.00	0.00
228	Испадање полних органа жена	N81	14	0.01	0.01
229	Незапаљенске болести јајника, јајовода и широког лигамента	N83	34	0.01	0.02
230	Поремећаји менструације	N91-N92	60	0.02	0.03
231	Менопаузални и други перименопаузални поремећаји	N95	24	0.01	0.01
232	Неплодност жене	N97	51	0.02	0.02
233	Друга обољења полномокраћног пута	N82,N84-N90,N93-N94, N96, N98-N99	257	0.10	0.12
XV	ТРУДНОЋА, РАЂАЊЕ И БАБИЊЕ	O00 - O99	101	0.04	0.05
	<i>Pregnancy, childbirth and the puerperium</i>				
234	Спонтани побачај	O03	4	0.00	0.00
236	Друге трудноће забршене побачајем	O00-O02,O05-O08	3	0.00	0.00
237	Едеми, беланчевине у мокраћи и поремећаји крвног притиска у трудноћи, порођају и бабињама	O10-O16	4	0.00	0.00
239	Брига труднице у вези пола и амнионске дупље и могућих проблема порођаја	O30-O43,O47,O48	1	0.00	0.00
242	Друге компликације трудноће и порођаја	O20-O29,O60-O63,O67-O71, O73-O75,O81-O84	78	0.03	0.04
243	Спонтани порођај код једноплодне трудноће	O80	2	0.00	0.00
244	Компликације у бабињама и другим стањима која компликују трудноћу и рађање	O85-O99	9	0.00	0.00
XVII	УРОЂЕНЕ НАКАЗНОСТИ, ДЕФОРМАЦИЈЕ И ХРОМОЗОМСКЕ НЕНОРМАЛНОСТИ	Q00 - Q99	51	0.02	0.02
	<i>Congenital malformations, deformations and chromosomal abnormalities</i>				
255	Друге урођене аномалије нервног система	Q00-Q04,Q06-Q07	1	0.00	0.00
256	Урођене аномалије циркулаторног система	Q20-Q28	9	0.00	0.00

3. ЗДРАВСТВЕНА ЗАШТИТА НА ПРИМАРНОМ НИВОУ У РЕПУБЛИЦИ СРБИЈИ, 2019

PRIMARY HEALTH CARE SERVICE IN REPUBLIC OF SERBIA, 2019

3.5 Служба медицине рада

Occupational health services

3.5.3 Утврђена обољења, стања и повреде по групама

Diagnosed diseases, conditions and injuries by group

МОРБИДИТЕТНА ЛИСТА (10 МКБ)			Укупно	Индекс структуре	Стопа на 1000 становника	
MORBIDITY LIST (ICD-10)			Total	Structure index	Rate per 1000 population	
259	Друге урођене аномалије система за варење			3	0.00	0.00
261	Друге аномалије полноокрајног система			18	0.01	0.01
262	Урођени деформитети кука			1	0.00	0.00
264	Друге урођене аномалије и деформације мишићно-коштаног система			4	0.00	0.00
265	Друге урођене аномалије			12	0.00	0.01
266	Хромозомске ненормалности			3	0.00	0.00
XVIII	СИМПТОМИ, ЗНАЦИ И ПАТОЛОШКИ КЛИНИЧКИ И ЛАБОРАТОРИЈСКИ НАЛАЗИ	R00 - R99	15079	5.65	6.89	
	<i>Symptoms, signs and abnormal clinical and laboratory findings, not elsewhere classified</i>					
267	Бол у трбуху и карлици			3319	1.24	1.52
268	Грозница непознатог порекла			2336	0.87	1.07
269	Старост			38	0.01	0.02
270	Други симптоми, знаци и ненормални клинички и лабораторијски налази			9386	3.51	4.29
XIX	ПОВРЕДЕ, ТРОВАЊА И ПОСЛЕДИЦЕ ДЕЛОВАЊА СПОЉНИХ ФАКТОРА	S00 - T98	10826	4.05	4.94	
	<i>Injury, poisoning and certain other consequences of external causes</i>					
271	Прелом лобање и прелом костију лица			69	0.03	0.03
272	Преломи врата, грудног коша и карлице			116	0.04	0.05
273	Прелом бутне кости			72	0.03	0.03
274	Преломи других костију удова			622	0.23	0.28
275	Преломи у више предела тела			5	0.00	0.00
276	Специфична и вишеструка уганућа, расцепи и утиснућа			877	0.33	0.40
277	Повреда ока и очне дупље			62	0.02	0.03
278	Интракранијална повреда			28	0.01	0.01
279	Друге повреде унутрашњих органа			14	0.01	0.01
280	Ударне повреде и специфичне, вишеструке повреде са ампутацијама			199	0.07	0.09

3. ЗДРАВСТВЕНА ЗАШТИТА НА ПРИМАРНОМ НИВОУ У РЕПУБЛИЦИ СРБИЈИ, 2019

PRIMARY HEALTH CARE SERVICE IN REPUBLIC OF SERBIA, 2019

3.5 Служба медицине рада

Occupational health services

3.5.3 Утврђена обољења, стања и повреде по групама

Diagnosed diseases, conditions and injuries by group

МОРБИДИТЕТНА ЛИСТА (10 МКБ)		Укупно <i>Total</i>	Индекс структуре <i>Structure index</i>	Стопа на 1000 становника <i>Rate per 1000 population</i>	
MORBIDITY LIST (ICD-10)					
281	Друге специфичне, неспецифичне и вишеструке повреде	S00-S01,S04,S09-S11,S14-S16, S19-S21,S24-S25,S29-S31,S34-S35, S39-S41,S44-S46,S49-S51, S54-S56,S59-S61,S64-S66, S69-S71, S74-S76, S79-S81, S84-S86, S89-S91, S94-S96, S99,T00-T01,T06-T07,T09,T11,T13-T14	7200	2.70	3.29
282	Последице уласка страног тела кроз природни отвор тела	T15-T19	763	0.29	0.35
283	Опекотине и разједи	T20-T32	334	0.13	0.15
284	Тровање лековима, препаратима и биолошким супстанцама	T36-T50	12	0.00	0.01
285	Токсична дејства супстанци немедицинског порекла	T51-T65	34	0.01	0.02
286	Синдром лошег поступања	T74	1	0.00	0.00
287	Други и неспецифични утицаји спољних узрока	T33-T35,T66-T73,T75-T78	231	0.09	0.11
288	Неке ране компл. повреда и компликације хируршким и медицинским збрињавањем неклассификоване на другом мест	T79-T88	58	0.02	0.03
289	Последице повреда, тровања и других дејстава спољних узрока	T90-T98	129	0.05	0.06
XXI	ФАКТОРИ КОЈИ УТИЧУ НА ЗДРАВСТВЕНО СТАЊЕ И КОНТАКТ СА ЗДРАВСТВЕНОМ СЛУЖБОМ	Z00 - Z99	32662	12.23	14.92
	<i>Factors influencing health status and contact with health services</i>				
290	Лица која траже здравствене услуге ради прегледа и испитивања	Z00-Z13	24039	9.00	10.98
291	Асимптоматска инфекција вирусом хумане имунодефицијенције (HIV)	Z21	5	0.00	0.00
292	Остале особе са потенцијалним ризицима по здравље повезаним са заразним болестима	Z20,Z22-Z29	1943	0.73	0.89
293	Контрацепција	Z30	4	0.00	0.00
294	Препорођајни прегледи и друге контроле трудноће	Z34-Z36	18	0.01	0.01
296	Нега и преглед после порођаја	Z39	11	0.00	0.01
297	Особе у контакту са здравственом службом због специфичних медицинских процедура и здравствене неге	Z40-Z54	625	0.23	0.29
298	Лица у здравственим службама из других разлога	Z31-Z33,Z37, Z55-Z99	6017	2.25	2.75

3. ЗДРАВСТВЕНА ЗАШТИТА НА ПРИМАРНОМ НИВОУ У РЕПУБЛИЦИ СРБИЈИ, 2019*PRIMARY HEALTH CARE SERVICE IN REPUBLIC OF SERBIA, 2019*

3.6 Служба за стоматолошку здравствену заштиту

Dental health services

3.6.1 Здравствени радници у стоматолошкој служби по окрузима

Medical staff in dental health services by district

ОКРУГ DISTRICT		Стоматолози				Зубари	Зубни техничари	Зубни асистенти
		Укупно	Доктористоматолози	Др. стоматол. на спец.	Др. стоматол. специјалиста			
		<i>Medical staff</i>						
		<i>Total</i>	<i>Dentists</i>	<i>Dentists in specialist training</i>	<i>Dental specialists</i>	<i>Dental therapists</i>	<i>Dental technicians</i>	<i>Dental assistants</i>
Република Србија	<i>Serbia</i>	1698	735	68	895	30	529	1731
Србија - Север	<i>Serbia - North</i>	868	391	33	444	16	276	884
Севернобачки	<i>Severnobački</i>	41	27	0	14	0	10	45
Средњебанатски	<i>Srednjebanatski</i>	37	19	1	17	0	10	50
Севернобанатск	<i>Severnobanatski</i>	27	18	3	6	0	7	30
Јужнобанатски	<i>Južnobanatski</i>	55	31	3	21	0	27	55
Западнобачки	<i>Zapadnobački</i>	34	19	4	11	0	16	29
Јужнобачки	<i>Južnobački</i>	180	97	4	79	0	51	162
Сремски	<i>Sremski</i>	61	37	3	21	1	29	56
Град Београд	<i>Beograd</i>	433	143	15	275	15	126	457
Србија - Југ	<i>Serbia - South</i>	830	344	35	451	14	253	847
Мачвански	<i>Mačvanski</i>	56	25	3	28	0	41	39
Колубарски	<i>Kolubarski</i>	33	18	3	12	0	7	41
Подунавски	<i>Podunavski</i>	42	16	7	19	0	12	46
Браничевски	<i>Braničevski</i>	32	15	3	14	0	17	20
Шумадијски	<i>Šumadijski</i>	50	39	2	9	0	19	81
Поморавски	<i>Pomoravski</i>	42	18	0	24	1	18	34
Борски	<i>Borski</i>	24	17	0	7	0	4	28
Зајечарски	<i>Zaječarski</i>	18	9	1	8	10	5	9
Златиборски	<i>Zlatiborski</i>	62	25	1	36	0	14	59
Моравички	<i>Moravički</i>	39	20	1	18	0	12	53
Рашки	<i>Raški</i>	87	36	3	48	0	22	90
Расински	<i>Rasinski</i>	47	28	0	19	0	13	47
Нишавски	<i>Nišavski</i>	127	27	6	94	0	23	139
Топлички	<i>Toplički</i>	25	2	1	22	0	5	25
Пиротски	<i>Pirotski</i>	18	7	0	11	0	4	24
Јабланички	<i>Jablanički</i>	64	24	0	40	0	22	55
Пчињски	<i>Pčinjski</i>	64	18	4	42	3	15	57

3. ЗДРАВСТВЕНА ЗАШТИТА НА ПРИМАРНОМ НИВОУ У РЕПУБЛИЦИ СРБИЈИ, 2019

PRIMARY HEALTH CARE SERVICE IN REPUBLIC OF SERBIA, 2019

3.6 Служба за стоматолошку здравствену заштиту

Dental health services

3.6.2 Број посета у стоматолошкој служби по окрузима

Visits to dental health services by district

ОКРУГ	DISTRICT	Посете		Серијски прегледи	Извршени радови								
		Свега	од тога прве		пломбирани зуби		хируршке интервенције		протетски радови		ортодонција	лечење меких ткива	
				Visits		No treatment		With treatment		Surgical interventions			Prosthetic work
		Total	Of which first v.	Serial examinations	Fillings	Extraction	Other interventions	Movable dentures	Fixed dentures				
Република Србија	Serbia	4019516	1358361	907976	572055	188599	466269	582459	38919	7679	492853	402452	
Србија - Север	Serbia - North	1911667	794263	316410	291702	93896	215970	194359	22493	5511	262196	229620	
Севернобачки	Severnobački	88879	62830	17410	17443	9116	9946	622	764	29	13303	8930	
Средњебанатски	Srednjobanatski	62725	28358	7599	14717	7162	9193	66367	981	0	33005	26364	
Севернобанатски	Severnobanatski	67129	36764	9830	12079	3868	8685	1256	784	0	7938	12999	
Јужнобанатски	Južnobanatski	173498	61263	43146	18237	6140	20506	13552	2302	190	16065	20776	
Западнобачки	Zapadnobački	59585	28303	10175	10187	3830	8678	14718	1255	0	11067	5006	
Јужнобачки	Južnobački	357735	128999	65448	73151	22140	44967	13825	5861	2460	38827	48013	
Сремски	Sremski	157260	82234	44243	28226	10135	21937	20436	2349	245	23044	19998	
Град Београд	Beograd	944856	365512	118559	117662	31505	92058	63583	8197	2587	118947	87534	

3. ЗДРАВСТВЕНА ЗАШТИТА НА ПРИМАРНОМ НИВОУ У РЕПУБЛИЦИ СРБИЈИ, 2019

PRIMARY HEALTH CARE SERVICE IN REPUBLIC OF SERBIA, 2019

3.6 Служба за стоматолошку здравствену заштиту

Dental health services

3.6.2 Број посета у стоматолошкој служби по окрузима

Visits to dental health services by district

наставак continuation

ОКРУГ	DISTRICT	Посете		Серијски прегледи	Извршени радови							
		Свега	од тога прве		пломбирани зуби		хируршке интервенције		протетски радови		ортодонција	лечење меких ткива
				без лечења	са лечењем	извађени зуби	остале интервенције	покретне протезе	фиксне протезе			
		Total	Of which first v.	Serial examinations	Work performed							
		Fillings		Surgical interventions		Prosthodontic work		Orthodontic work	Soft tissue treatment			
		No treatment	With treatment	Extracted teeth	Other interventions	Movable dentures	Fixed dentures					
Србија - Југ	Serbia - South	2107849	564098	591566	280353	94703	250299	388100	16426	2168	230657	172832
Мачвански	Mačvanski	153178	57193	54444	26442	7065	16836	5961	1744	312	15475	7723
Колубарски	Kolubarski	150770	34513	101827	15301	3134	11349	18782	1150	217	8240	27310
Подунавски	Podunavski	102274	29801	8911	21058	5992	9668	29489	952	71	8866	7154
Браничевски	Braničevski	71453	25247	4394	7558	3884	9418	8525	798	248	13278	6191
Шумадијски	Šumadijski	134612	26667	29197	21988	9051	61568	74300	974	34	24143	25247
Поморавски	Pomoravski	84276	35604	8988	9843	2358	12815	1039	432	57	16620	11964
Борски	Borski	43313	13189	2961	8322	2479	4791	1700	181	0	5049	5038
Зајечарски	Zaječarski	27931	16265	7049	3158	483	1900	426	412	76	2563	6350
Златиборски	Zlatiborski	133348	38314	39747	13806	1860	12341	4878	579	0	13444	9666
Моравички	Moravički	121514	30201	12181	13441	2414	8696	6206	1542	0	10424	14111
Рашки	Raški	235255	61662	39246	29600	11107	9122	21856	1206	0	14470	5070
Расински	Rasinski	104919	25643	35161	12086	4057	13794	74482	1017	22	17859	3214
Нишавски	Nišavski	387040	59370	187130	53731	26749	35924	53815	2550	798	27133	25277
Топлички	Toplički	54132	19428	2522	6260	2149	5523	1889	569	0	4491	5496
Пиротски	Pirotski	56366	17402	2146	7543	1602	6036	1921	398	0	1605	1085
Јабланички	Jablanički	142385	34612	19818	18283	6064	17462	31974	997	137	32466	4608
Пчињски	Pčinjski	105083	38987	35844	11933	4255	13056	50857	925	196	14531	7328

3. ЗДРАВСТВЕНА ЗАШТИТА НА ПРИМАРНОМ НИВОУ У РЕПУБЛИЦИ СРБИЈИ, 2019

PRIMARY HEALTH CARE SERVICE IN REPUBLIC OF SERBIA, 2019

3.6 Служба за стоматолошку здравствену заштиту

Dental health services

3.6.3 Утврђена обољења, стања и повреде по групама

Diagnosed diseases, conditions and injuries by group

МОРБИДИТЕТНА ЛИСТА (10 МКБ)		Укупно	Индекс структуре	Стопа на 1000 становника
MORBIDITY LIST (ICD-10)		Total	Structure index	Rate per 1000 population
Република Србија	Serbia	1664190	100.00	239.62
I ЗАРАЗНЕ И ПАРАЗИТАРНЕ БОЛЕСТИ	A00 - B99	22	0.00	0.00
<i>Certain infectious and parasitic diseases</i>				
33 Инфекције узроковане херпес вирусом, узрочник Херпес симплекс	B00	22	0.00	0.00
II ТУМОРИ	C00 - D48	14	0.00	0.00
<i>Neoplasms</i>				
58 Злоћудни тумори усне, уста и ждрела	C00-C14	11	0.00	0.00
96 Доброћудни тумори, други тумори "ин ситу"и тумори неизвесног и непознатог исхода	D00-D05, D07-D21, D26, D28-D29, D31-D32, D34-D48	3	0.00	0.00
III БОЛЕСТИ КРВИ И КРВОТВОРНИХ ОРГАНА И ПОРЕМЕЋАЈИ ИМУНИТЕТА	D50 - D89	18	0.00	0.00
<i>Diseases of the blood and blood-forming organs and certain disorders involving the immune mechanism</i>				
99 Поремећаји згрушавања крви и друге болести крви и крвотворних органа	D65-D77	18	0.00	0.00
XI БОЛЕСТИ СИСТЕМА ЗА ВАРЕЊЕ	K00 - K93	1508567	90.65	217.21
<i>Diseases of the digestive system</i>				
180 Каријес - квар зуба	K02	521772	31.35	75.13
181 Друге болести зуба и потпорних структура	K00-K01, K03-K08	890200	53.49	128.17
182 Друге болести усне дупље, пљувачних жлезда и вилица	K09-K14	96403	5.79	13.88
190 Паралитички завезано црево и зачепљење црева, без киле	K56	192	0.01	0.03
XIX ПОВРЕДЕ, ТРОВАЊА И ПОСЛЕДИЦЕ ДЕЛОВАЊА СПОЉНИХ ФАКТОРА	S00 - T98	3862	0.23	0.56
<i>Injury, poisoning and certain other consequences of external causes</i>				
271 Прелом лобање и прелом костију лица	S02	1367	0.08	0.20
274 Преломи других костију удова	S42, S52, S62, S82, S92, T10, T12	18	0.00	0.00
276 Специфична и вишеструка уганућа, расцепи и утиснућа	S03, S13, S23, S33, S43, S53, S63, S73, S83, S93, T03	592	0.04	0.09
277 Повреда ока и очне дупље	S05	1	0.00	0.00

281	Друге специфичне, неспецифичне и вишеструке повреде	S00-S01,S04,S09-S11,S14-S16, S19-S21,S24-S25,S29-S31,S34-S35, S39-S41,S44-S46,S49-S51, S54-S56,S59-S61,S64-S66, S69-S71, S74-S76, S79-S81, S84-S86, S89-S91, S94-S96, S99,T00-T01,T06-T07,T09,T11,T13-T14	1861	0.11	0.27
282	Последице уласка страног тела кроз природни отвор тела	T15-T19	3	0.00	0.00
288	Неке ране компл. повреда и компликације хируршким и медицинским збрињавањем неклассификоване на	T79-T88	20	0.00	0.00
XXI	ФАКТОРИ КОЈИ УТИЧУ НА ЗДРАВСТВЕНО СТАЊЕ И КОНТАКТ СА ЗДРАВСТВЕНОМ СЛУЖБОМ	Z00 - Z99	151707	9.12	21.84
	<i>Factors influencing health status and contact with health services</i>				
290	Лица која траже здравствене услуге ради прегледа и испитивања	Z00-Z13	126864	7.62	18.27
297	Особе у контакту са здравственом службом због специфичних медицинских продурa и здравствене неге	Z40-Z54	23920	1.44	3.44
298	Лица у здравственим службама из других разлога	Z31-Z33,Z37, Z55-Z99	923	0.06	0.13
Србија - Север	Serbia - North		1057483	100.00	298.21
I	ЗАРАЗНЕ И ПАРАЗИТАРНЕ БОЛЕСТИ	A00 - B99	22	0.00	0.01
	<i>Certain infectious and parasitic diseases</i>				
33	Инфекције узроковане херпес вирусом, узрочник Херпес симплекс	B00	22	0.00	0.01
II	ТУМОРИ	C00 - D48	10	0.00	0.00
	<i>Neoplasms</i>				
58	Злоћудни тумори усне, уста и ждрела	C00-C14	7	0.00	0.00
96	Доброћудни тумори, други тумори "ин ситу"и тумори неизвесног и непознатог исхода	D00-D05, D07-D21, D26, D28-D29, D31-D32, D34-D48	3	0.00	0.00
XI	БОЛЕСТИ СИСТЕМА ЗА ВАРЕЊЕ	K00 - K93	928117	87.77	261.73
	<i>Diseases of the digestive system</i>				
180	Каријес - квар зуба	K02	338045	31.97	95.33
181	Друге болести зуба и потпорних структура	K00-K01,K03-K08	539650	51.03	152.18
182	Друге болести усне дупље, пљувачних жлезда и вилица	K09-K14	50422	4.77	14.22
XIX	ПОВРЕДЕ, ТРОВАЊА И ПОСЛЕДИЦЕ ДЕЛОВАЊА СПОЉНИХ ФАКТОРА	S00 - T98	2032	0.19	0.57
	<i>Injury, poisoning and certain other consequences of external causes</i>				
271	Прелом лобање и прелом костију лица	S02	1319	0.12	0.37
276	Специфична и вишеструка уганућа, расцепи и утиснућа	S03,S13,S23,S33, S43, S53, S63,S73, S83,S93,T03	592	0.06	0.17
277	Повреда ока и очне дупље	S05	1	0.00	0.00

281 Друге специфичне, неспецифичне и вишеструке повреде	S00-S01,S04,S09-S11,S14-S16, S19-S21,S24-S25,S29-S31,S34-S35, S39-S41,S44-S46,S49-S51, S54-S56,S59-S61,S64-S66, S69-S71, S74-S76, S79-S81, S84-S86, S89-S91, S94-S96, S99,T00-T01,T06-T07,T09,T11,T13-T14	117	0.01	0.03
282 Последице уласка страног тела кроз природни отвор тела	T15-T19	3	0.00	0.00
XXI ФАКТОРИ КОЈИ УТИЧУ НА ЗДРАВСТВЕНО СТАЊЕ И КОНТАКТ СА ЗДРАВСТВЕНОМ СЛУЖБОМ	Z00 - Z99	127302	12.04	35.90
<i>Factors influencing health status and contact with health services</i>				
290 Лица која траже здравствене услуге ради прегледа и испитивања	Z00-Z13	104295	9.86	29.41
297 Особе у контакту са здравственом службом због специфичних медицинских продурa и здравствене неге	Z40-Z54	23007	2.18	6.49
Србија - Југ	Serbia - South	606707	100.00	178.49
II ТУМОРИ	C00 - D48	4	0.00	0.00
<i>Neoplasms</i>				
58 Злоћудни тумори усне, уста и ждрела	C00-C14	4	0.00	0.00
III БОЛЕСТИ КРВИ И КРВОТВОРНИХ ОРГАНА И ПОРЕМЕЋАЈИ ИМУНИТЕТА	D50 - D89	18	0.00	0.01
<i>Diseases of the blood and blood-forming organs and certain disorders involving the immune mechanism</i>				
99 Поремећаји згрушавања крви и друге болести крви и крвотворних органа	D65-D77	18	0.00	0.01
XI БОЛЕСТИ СИСТЕМА ЗА ВАРЕЊЕ	K00 - K93	580450	95.67	170.77
<i>Diseases of the digestive system</i>				
180 Каријес - квар зуба	K02	183727	30.28	54.05
181 Друге болести зуба и потпорних структура	K00-K01,K03-K08	350550	57.78	103.13
182 Друге болести усне дупље, пљувачних жлезда и вилица	K09-K14	45981	7.58	13.53
190 Паралитички завезано црево и зачепљење црева, без киле	K56	192	0.03	0.06
XIX ПОВРЕДЕ, ТРОВАЊА И ПОСЛЕДИЦЕ ДЕЛОВАЊА СПОЉНИХ ФАКТОРА	S00 - T98	1830	0.30	0.54
<i>Injury, poisoning and certain other consequences of external causes</i>				
271 Прелом лобање и прелом костију лица	S02	48	0.01	0.01
274 Преломи других костију удова	S42,S52,S62,S82, S92,T10,T12	18	0.00	0.01
281 Друге специфичне, неспецифичне и вишеструке повреде	S00-S01,S04,S09-S11,S14-S16, S19-S21,S24-S25,S29-S31,S34-S35, S39-S41,S44-S46,S49-S51, S54-S56,S59-S61,S64-S66, S69-S71, S74-S76, S79-S81, S84-S86, S89-S91, S94-S96, S99,T00-T01,T06-T07,T09,T11,T13-T14	1744	0.29	0.51
288 Неке ране компл. повреда и компликације хируршким и медицинским збрињавањем неклассификоване на	T79-T88	20	0.00	0.01

XXI	ФАКТОРИ КОЈИ УТИЧУ НА ЗДРАВСТВЕНО СТАЊЕ И КОНТАКТ СА ЗДРАВСТВЕНОМ СЛУЖБОМ	Z00 - Z99	24405	4.02	7.18
	<i>Factors influencing health status and contact with health services</i>				
290	Лица која траже здравствене услуге ради прегледа и испитивања	Z00-Z13	22569	3.72	6.64
297	Особе у контакту са здравственом службом због специфичних медицинских процедура и здравствене неге	Z40-Z54	913	0.15	0.27
298	Лица у здравственим службама из других разлога	Z31-Z33,Z37, Z55-Z99	923	0.15	0.27

3. ЗДРАВСТВЕНА ЗАШТИТА НА ПРИМАРНОМ НИВОУ У РЕПУБЛИЦИ СРБИЈИ, 2019

PRIMARY HEALTH CARE SERVICE IN REPUBLIC OF SERBIA, 2019

3.7 Специјалистичке службе*

Specialists services*

3.7.1 Здравствени радници у специјалистичким службама по окрузима

Medical staff in specialists services by district

ОКРУГ / DISTRICT		Здравствени радници							
		лекари				са вишом спремом		са средњом спремом	
		укупно	опште медицине	на специјализацији	специјалисти	укупно	од тога мед. сестре	укупно	од тога мед. сестре
		Medical staff							
		Medical doctors				With college education		With secondary education	
Total	General practitioners	In specialist training	Specialists	Total	Which nurses	Total	Of which nurses		
Република Србија	Serbia	3324	102	333	2889	1659	868	4882	4406
Србија - Север	Serbia - North	1798	22	174	1602	898	462	2132	1905
Севернобачки	Severnobački	148	6	36	106	28	5	60	56
Средњебанатски	Srednjobanatski	59	2	0	57	24	3	69	67
Севернобанатски	Severnobanatski	64	0	10	54	23	4	89	72
Јужнобанатски	Južnobanatski	69	3	8	58	67	27	157	154
Западнобачки	Zapadnobački	40	0	3	37	13	6	79	63
Јужнобачки	Južnobački	258	7	26	225	142	41	326	292
Сремски	Sremski	143	2	16	125	38	16	101	80
Град Београд	Beograd	1017	2	75	940	563	360	1251	1121
Србија - Југ	Serbia - South	1526	80	159	1287	761	406	2750	2501
Мачвански	Mačvanski	126	13	20	93	33	24	143	137
Колубарски	Kolubarski	63	1	6	56	18	18	98	95
Подунавски	Podunavski	90	11	6	73	27	13	134	118
Браничевски	Braničevski	30	4	1	25	33	12	91	90
Шумадијски	Šumadijski	145	0	8	137	81	48	290	251
Поморавски	Pomoravski	134	8	5	121	106	27	215	176
Борски	Borski	28	0	6	22	17	0	36	27
Зајечарски	Zaječarski	27	0	2	25	18	0	24	19
Златиборски	Zlatiborski	144	33	14	97	54	17	154	145
Моравички	Moravički	58	2	6	50	84	68	482	440
Рашки	Raški	125	0	29	96	52	52	230	225
Расински	Rasinski	37	0	4	33	24	13	46	44
Нишавски	Nišavski	193	0	17	176	77	49	226	198
Топлички	Toplički	36	1	1	34	7	1	50	42
Пиротски	Pirotski	22	0	3	19	3	3	38	38
Јабланички	Jablanički	104	4	10	90	48	32	124	119
Пчињски	Pčinjski	164	3	21	140	79	29	369	337

*Подаци се односе на специјалистичко-консултативне службе на свим нивоима здравствене заштите.

3. ЗДРАВСТВЕНА ЗАШТИТА НА ПРИМАРНОМ НИВОУ У РЕПУБЛИЦИ СРБИЈИ, 2019*PRIMARY HEALTH CARE SERVICE IN REPUBLIC OF SERBIA, 2019*

3.7 Специјалистичке службе*

*Specialists services**

3.7.2 Број посета у специјалистичким службама по окрузима

Visits to specialist services by district

ОКРУГ	DISTRICT	Посете у ординацији			Кућне посете	
		код лекара		код осталих медицинских радника	лекара	осталих медицинских радника
		свега	од тога прве			
		Office visits			Home visits	
		To doctors		To other medical staff	Doctors	Other medical staff
Total	Of which first v.					
Република Србија	Serbia	16388417	9833551	15130402	1091	4371
Србија - Север	Serbia - North	8311888	5321632	6864499	103	187
Севернобачки	<i>Severnobački</i>	305527	145881	326163	0	0
Средњебанатски	<i>Srednjobanatski</i>	320619	237140	378919	0	0
Севернобанатски	<i>Severnobanatski</i>	246122	160038	414888	80	0
Јужнобанатски	<i>Južnobanatski</i>	525495	351964	369945	0	0
Западнобачки	<i>Zapadnobački</i>	270889	130768	679432	0	0
Јужнобачки	<i>Južnobački</i>	1319154	834514	776573	0	187
Сремски	<i>Sremski</i>	487813	364781	613477	23	0
Град Београд	<i>Beograd</i>	4836269	3096546	3305102	0	0
Србија - Југ	Serbia - South	8076529	4511919	8265903	988	4184
Мачвански	<i>Mačvanski</i>	530845	273677	796398	0	0
Колубарски	<i>Kolubarski</i>	354165	159807	156990	0	0
Подунавски	<i>Podunavski</i>	508688	309710	718796	54	0
Браничевски	<i>Braničevski</i>	341462	202816	309025	0	2509
Шумадијски	<i>Šumadijski</i>	1080397	501993	750651	900	1641
Поморавски	<i>Pomoravski</i>	638979	428114	676206	0	0
Борски	<i>Borski</i>	313975	199365	244674	0	0
Зајечарски	<i>Zaječarski</i>	252174	161736	497742	33	33
Златиборски	<i>Zlatiborski</i>	546591	280541	224718	0	0
Моравички	<i>Moravički</i>	508474	273013	976993	0	0
Рашки	<i>Raški</i>	575022	320356	925355	0	0
Расински	<i>Rasinski</i>	367903	258196	379190	0	0
Нишавски	<i>Nišavski</i>	888421	428171	915633	0	0
Топлички	<i>Toplički</i>	207756	140051	148909	0	0
Пиротски	<i>Pirotski</i>	130576	79513	90550	1	1
Јабланички	<i>Jablanički</i>	361599	221675	241643	0	0
Пчињски	<i>Pčinjski</i>	469502	273185	212430	0	0

*Подаци се односе на специјалистичко-консултативне службе на свим нивоима здравствене заштите.

3. ЗДРАВСТВЕНА ЗАШТИТА НА ПРИМАРНОМ НИВОУ У РЕПУБЛИЦИ СРБИЈИ, 2019

PRIMARY HEALTH CARE SERVICE IN REPUBLIC OF SERBIA, 2019

3.8. Дерматовенеролошка служба

Services for skin and venereal diseases

3.8.1 Здравствени радници у дерматовенеролошкој служби по окрузима

Medical staff in services for skin and venereal disease by district

ОКРУГ DISTRICT		Здравствени радници							
		лекари				са вишом спремом		са средњом спремом	
		укупно	опште медицине	на специјализацији	специјалисти	укупно	од тога мед. сестре	укупно	од тога мед. сестре
Total	General practitioners	In specialist training	Specialists	Total	Of which nurses	Total	Of which nurses		
Република Србија	Serbia	143	6	17	120	31	29	146	140
Србија - Север	Serbia - North	67	4	12	51	14	12	56	51
Севернобанатски	Severnobanatski	1	0	0	1	0	0	1	1
Јужнобанатски	Južnobanatski	1	0	0	1	0	0	1	1
Западнобачки	Zapadnobački	2	0	0	2	1	1	3	2
Јужнобачки	Južnobački	24	2	7	15	2	2	12	12
Сремски	Sremski	5	0	0	5	1	1	5	5
Град Београд	Beograd	34	2	5	27	10	8	34	30
Србија - Југ	Serbia - South	76	2	5	69	17	17	90	89
Мачвански	Mačvanski	6	0	1	5	2	2	6	6
Колубарски	Kolubarski	2	0	0	2	0	0	2	2
Подунавски	Podunavski	1	0	0	1	0	0	1	1
Шумадијски	Šumadijski	12	0	0	12	5	5	14	14
Поморавски	Pomoravski	7	0	1	6	0	0	7	7
Борски	Borski	4	0	0	4	0	0	5	5
Зајечарски	Zaječarski	2	0	0	2	0	0	6	6
Златиборски	Zlatiborski	2	0	0	2	0	0	4	4
Моравички	Moravički	5	0	0	5	1	1	8	8
Рашки	Raški	6	0	2	4	2	2	6	6
Расински	Rasinski	1	0	0	1	0	0	1	1
Нишавски	Nišavski	11	0	0	11	6	6	10	10
Пиротски	Pirotski	2	0	0	2	0	0	3	3
Јабланички	Jablanički	7	1	1	5	1	1	8	8
Пчињски	Pčinjski	8	1	0	7	0	0	9	8

3. ЗДРАВСТВЕНА ЗАШТИТА НА ПРИМАРНОМ НИВОУ У РЕПУБЛИЦИ СРБИЈИ, 2019

PRIMARY HEALTH CARE SERVICE IN REPUBLIC OF SERBIA, 2019

3.8 Дерматовенеролошка служба

Services for skin and venereal diseases

3.8.2 Број посета у дерматовенеролошкој служби по окрузима

Visits to services for skin and venereal disease by district

ОКРУГ <i>DISTRICT</i>	<i>Serbia</i>	Посете у ординацији <i>Office visits</i>		
		код лекара <i>To doctors</i>		код осталих медицинских радника
		свега <i>Total</i>	од тога прве <i>Of which first v.</i>	<i>To other medical staff</i>
Република Србија	<i>Serbia</i>	524621	313221	704974
Србија - Север	<i>Serbia - North</i>	249920	163270	491071
Севернобанатски	<i>Severnobanatski</i>	2895	2207	4326
Јужнобанатски	<i>Južnobanatski</i>	3963	1935	2167
Западнобачки	<i>Zapadnobački</i>	6856	4864	34280
Јужнобачки	<i>Južnobački</i>	75000	38039	38607
Сремски	<i>Sremski</i>	20477	13757	31463
Град Београд	<i>Beograd</i>	140729	102468	380228
Србија - Југ	<i>Serbia - South</i>	274701	149951	213903
Мачвански	<i>Mačvanski</i>	32523	17622	26928
Колубарски	<i>Kolubarski</i>	11167	5605	4347
Подунавски	<i>Podunavski</i>	2362	2075	915
Шумадијски	<i>Šumadijski</i>	35155	14721	17714
Поморавски	<i>Pomoravski</i>	23970	15680	24632
Борски	<i>Borski</i>	14582	7468	5750
Зајечарски	<i>Zaječarski</i>	9140	5146	4976
Златиборски	<i>Zlatiborski</i>	2884	737	1
Моравички	<i>Moravički</i>	19524	11558	13379
Рашки	<i>Raški</i>	23483	13347	16833
Расински	<i>Rasinski</i>	12166	11507	10461
Нишавски	<i>Nišavski</i>	19029	11070	29742
Пиротски	<i>Pirotski</i>	13596	5538	26186
Јабланички	<i>Jablanički</i>	21171	11195	22824
Пчињски	<i>Pčinjski</i>	33949	16682	9215

3. ЗДРАВСТВЕНА ЗАШТИТА НА ПРИМАРНОМ НИВОУ У РЕПУБЛИЦИ СРБИЈИ, 2019

PRIMARY HEALTH CARE SERVICE IN REPUBLIC OF SERBIA, 2019

3.8. Дерматовенеролошка служба

Services for skin and venereal diseases

3.8.3 Утврђена обољења, стања и повреде по групама

Diagnosed diseases, conditions and injuries by group

МОРБИДИТЕТНА ЛИСТА (10 МКБ)				Укупно	Индекс структуре	Стопа на 1000
<i>MORBIDITY LIST (ICD-10)</i>				<i>Total</i>	<i>Structure index</i>	<i>Rate per 1000 population</i>
Република Србија		<i>Serbia</i>		293909	100.00	42.32
I	ЗАРАЗНЕ И ПАРАЗИТАРНЕ БОЛЕСТИ		A00 - B99	51148	17.40	7.36
	<i>Certain infectious and parasitic diseases</i>					
8	Туберкулоза других органа		A17-A19	3	0.00	0.00
18	Бактеријска инфекција неозначене локализације		A21-A22, A24-A28, A31-A32, A38, A42-A49	123	0.04	0.02
20	Свежи сифилис		A51	91	0.03	0.01
21	Позни сифилис и други неозначени сифилис		A52-A53	10	0.00	0.00
22	Инфекција гонококом		A54	96	0.03	0.01
23	Полне инфекције узроковане хламидијом		A55-A56	61	0.02	0.01
24	Друге инфекције претежно пренете сексуалним путем		A57-A64	2331	0.79	0.34
33	Инфекције узроковане херпес вирусом, узрочник Херпес симплекс		B00	1392	0.47	0.20
34	Варичела и Херпес зостер		B01-B02	4255	1.45	0.61
35	Морбили - мале богиње		B05	75	0.03	0.01
36	Рубеола		B06	2	0.00	0.00
41	Друге вирусне болести		A81, A87-A89, B03-B04, B07-B09, B25, B27-B34	20750	7.06	2.99
42	Микозе		B35-B49	17047	5.80	2.45
43	Маларија		B50-B54	18	0.01	0.00
53	Друге хелминтијазе		B68-B71, B75, B77-B83	8	0.00	0.00
57	Дуге заразне болести и паразитарне болести		A65-A67, A69-A70, A74, A77-A79, B58-B64, B85-B89, B94, B99	4886	1.66	0.70
II	ТУМОРИ		C00 - D48	34959	11.89	5.03
	<i>Neoplasms</i>					

3. ЗДРАВСТВЕНА ЗАШТИТА НА ПРИМАРНОМ НИВОУ У РЕПУБЛИЦИ СРБИЈИ, 2019

PRIMARY HEALTH CARE SERVICE IN REPUBLIC OF SERBIA, 2019

3.8. Дерматовенеролошка служба

Services for skin and venereal diseases

3.8.3 Утврђена обољења, стања и повреде по групама

Diagnosed diseases, conditions and injuries by group

МОРБИДИТЕТНА ЛИСТА (10 МКБ)		Укупно	Индекс структуре	Стопа на 1000	
<i>MORBIDITY LIST (ICD-10)</i>		<i>Total</i>	<i>Structure index</i>	<i>Rate per 1000 population</i>	
58	Злоћудни тумори усне, уста и ждрела	C00-C14	4	0.00	0.00
59	Злоћудни тумор једњака	C15	2	0.00	0.00
61	Злоћудни тумор дебелог црева	C18	4	0.00	0.00
62	Злоћудни тумори ректосигмоидног споја дебелог црева, чмара и чмарног канала	C19-C21	3	0.00	0.00
63	Злоћудни тумор јетре и интрахепатичних жучних канала	C22	6	0.00	0.00
64	Злоћудни тумор панкреаса	C25	1	0.00	0.00
67	Злоћудни тумор душника, душница и плућа	C33-C34	12	0.00	0.00
68	Други злоћудни тумори органа за дисање и интраторакалних органа	C30-C31,C37-C39	51	0.02	0.01
69	Злоћудни тумори кости и зглобне хрскавице	C40-C41	7	0.00	0.00
70	Меланом - црни злоћудни тумор коже	C43	277	0.09	0.04
71	Други злоћудни тумори коже	C44	1797	0.61	0.26
72	Злоћудни тумори везивног и меког ткива	C45-C49	2	0.00	0.00
73	Злоћудни тумор дојке	C50	20	0.01	0.00
74	Злоћудни тумор грлића материце	C53	3	0.00	0.00
76	Други злоћудни тумори женских полних органа	C51-C52,C56-C58	1	0.00	0.00
77	Злоћудни тумор простате	C61	1	0.00	0.00
78	Други злоћудни тумори мушких полних органа	C60,C62-C63	2	0.00	0.00
80	Други злоћудни тумори система за мокрење	C64-C66,C68	1	0.00	0.00
84	Други секундарни, злоћудни тумори неозначених и разних локализација	C73-C80,C97	4	0.00	0.00
86	Не - Хочкинови лимфоми	C82-C85	11	0.00	0.00
87	Леукемија	C91-C95	4	0.00	0.00
88	Други злоћудни тумори лимфне жлезде, крвне лозе и сродног ткива	C88-C90,C96	2	0.00	0.00

3. ЗДРАВСТВЕНА ЗАШТИТА НА ПРИМАРНОМ НИВОУ У РЕПУБЛИЦИ СРБИЈИ, 2019

PRIMARY HEALTH CARE SERVICE IN REPUBLIC OF SERBIA, 2019

3.8. Дерматовенеролошка служба

Services for skin and venereal diseases

3.8.3 Утврђена обољења, стања и повреде по групама

Diagnosed diseases, conditions and injuries by group

МОРБИДИТЕТНА ЛИСТА (10 МКБ)		Укупно	Индекс структуре	Стопа на 1000	
<i>MORBIDITY LIST (ICD-10)</i>		<i>Total</i>	<i>Structure index</i>	<i>Rate per 1000 population</i>	
90	Младеж и други доброћудни тумори коже	D22-D23	28226	9.60	4.06
91	Доброћудни тумор дојке	D24	54	0.02	0.01
92	Тумор глатког мишића материце	D25	2	0.00	0.00
94	Доброћудни тумор мокраћних органа	D30	1	0.00	0.00
95	Доброћудни тумор мозга и других делова централног нервног система	D33	151	0.05	0.02
96	Доброћудни тумори, други тумори "ин ситу"и тумори неизвесног и непознатог исхода	D00-D05, D07-D21, D26, D28-D29, D31-D32, D34-D48	4310	1.47	0.62
III БОЛЕСТИ КРВИ И КРВОТВОРНИХ ОРГАНА И ПОРЕМЕЋАЈИ ИМУНИТЕТА		D50 - D89	534	0.18	0.08
<i>Diseases of the blood and blood-forming organs and certain disorders involving the immune mechanism</i>					
97	Анемија узрокована недостатком гвожђа	D50	16	0.01	0.00
98	Друге анемије	D51-D64	2	0.00	0.00
99	Поремећаји згрушавања крви и друге болести крви и крвотворних органа	D65-D77	499	0.17	0.07
100	Неки поремећаји имунитета	D80-D89	17	0.01	0.00
IV БОЛЕСТИ ЖЛЕЗДА СА УНУТРАШЊИМ ЛУЧЕЊЕМ, ИСХРАНЕ И МЕТАБОЛИЗМА		E00 - E90	133	0.05	0.02
<i>Endocrine, nutritional and metabolic diseases</i>					
102	Тиреотоксикоза - повећана функција штитасте жлезде	E05	1	0.00	0.00
103	Други поремећаји штитасте жлезде	E03-E04, E06-E07	2	0.00	0.00
104	Шећерна болест	E10-E14	126	0.04	0.02
109	Општа гојазност	E66	2	0.00	0.00
111	Поремећаји исхране и поремећаји метаболизма у болестима класификованим на другом месту	E15-E35, E58-E63, E65, E67-E85, E87-E90	2	0.00	0.00
V ДУШЕВНИ ПОРЕМЕЋАЈИ И ПОРЕМЕЋАЈИ ПОНАШАЊА		F00 - F99	23	0.01	0.00
<i>Mental and behavioural disorders</i>					

3. ЗДРАВСТВЕНА ЗАШТИТА НА ПРИМАРНОМ НИВОУ У РЕПУБЛИЦИ СРБИЈИ, 2019

PRIMARY HEALTH CARE SERVICE IN REPUBLIC OF SERBIA, 2019

3.8. Дерматовенеролошка служба

Services for skin and venereal diseases

3.8.3 Утврђена обољења, стања и повреде по групама

Diagnosed diseases, conditions and injuries by group

МОРБИДИТЕТНА ЛИСТА (10 МКБ)			Укупно	Индекс структуре	Стопа на 1000
<i>MORBIDITY LIST (ICD-10)</i>			<i>Total</i>	<i>Structure index</i>	<i>Rate per 1000 population</i>
112	Деменција	F00-F03	1	0.00	0.00
114	Душевни поремећаји и поремећаји понашања узроковани употребом психоактивних супстанци и дрога	F11-F19	1	0.00	0.00
115	Схизофренија, схизотипски поремећаји, суманути поремећаји	F20-F29	2	0.00	0.00
117	Неуротски, стресогени и телесно манифестни поремећаји	F40-F48	16	0.01	0.00
118	Душевна заосталост	F70-F79	1	0.00	0.00
119	Други душевни поремећаји и поремећаји понашања	F04-F09, F50-F69, F80-F99	2	0.00	0.00
VI	БОЛЕСТИ НЕРВНОГ СИСТЕМА	G00 - G99	27	0.01	0.00
<i>Diseases of the nervous system</i>					
122	Алцхајмерова болест	G30	1	0.00	0.00
127	Поремећаји живаца, коренова и снопова живаца	G50-G59	23	0.01	0.00
129	Друге болести нервног система	G10-G13, G21-G26, G31-G32, G36-G37, G46-G47, G60-G73, G90-G99	3	0.00	0.00
VII	БОЛЕСТИ ОКА И ПРИПОЈАКА ОКА	H00 - H59	143	0.05	0.02
<i>Diseases of the eye and adnexa</i>					
130	Болести очног капка	H00-H01	5	0.00	0.00
131	Болести вежњаче ока	H10-H13	8	0.00	0.00
139	Други поремећаји ока и припојака ока	H02-H06, H20-H22, H30-H32, H34-H36, H43-H48, H51, H53, H55-H59	130	0.04	0.02
VIII	БОЛЕСТИ УВА И БОЛЕСТИ МАСТОИДНОГ НАСТАВКА	H60 - H95	6	0.00	0.00
<i>Diseases of the ear and mastoid process</i>					
140	Болести средњег ува и болести мастоидног наставка	H65-H75	1	0.00	0.00
142	Друге болести ува и болести мастоидног наставка	H60-H62, H80-H83, H92-H95	5	0.00	0.00
IX	БОЛЕСТИ СИСТЕМА КРВОТОКА	I00 - I99	15832	5.39	2.28
<i>Diseases of the circulatory system</i>					

3. ЗДРАВСТВЕНА ЗАШТИТА НА ПРИМАРНОМ НИВОУ У РЕПУБЛИЦИ СРБИЈИ, 2019

PRIMARY HEALTH CARE SERVICE IN REPUBLIC OF SERBIA, 2019

3.8. Дерматовенеролошка служба

Services for skin and venereal diseases

3.8.3 Утврђена обољења, стања и повреде по групама

Diagnosed diseases, conditions and injuries by group

МОРБИДИТЕТНА ЛИСТА (10 МКБ)		Укупно	Индекс структуре	Стопа на 1000	
MORBIDITY LIST (ICD-10)		Total	Structure index	Rate per 1000 population	
145	Повишен крвни притисак, непознатог порекла	I10	8	0.00	0.00
148	Друге исхемијске болести срца	I20,I23-I25	2	0.00	0.00
150	Поремећаји спроводног система срца и аритмије	I44-I49	6	0.00	0.00
154	Инфаркт мозга	I63	1	0.00	0.00
156	Друге болести крвног судова мозга	I65-I69	1	0.00	0.00
157	Атеросклероза - закречавање великих крвних судова	I70	257	0.09	0.04
158	Друге болести периферних крвних судова	I73	156	0.05	0.02
160	Друге болести артерија, артериола и капилара	I71-I72,I77-I79	478	0.16	0.07
161	Емболија и тромбоза вена	I80-I82	1525	0.52	0.22
162	Проширене вене ногу	I83	7846	2.67	1.13
163	Хемороиди	I84	36	0.01	0.01
164	Друге болести крвотока	I85-I99	5516	1.88	0.79
X	БОЛЕСТИ СИСТЕМА ЗА ДИСАЊЕ	J00 - J99	246	0.08	0.04
<i>Diseases of the respiratory system</i>					
165	Акутно запаљење ждрела, синуса и крајника	J02-J03	4	0.00	0.00
167	Акутна инфекција горњих респираторних путева	J00-J01,J05-J06	3	0.00	0.00
170	Бронхитис - акутно запаљење душница	J20-J21	2	0.00	0.00
171	Хронично запаљење синуса	J32	1	0.00	0.00
172	Друге болести носа и синуса носа	J30-J31,J33-J34	173	0.06	0.02
176	Астма	J45-J46	63	0.02	0.01
XI	БОЛЕСТИ СИСТЕМА ЗА ВАРЕЊЕ	K00 - K93	144	0.05	0.02
<i>Diseases of the digestive system</i>					

3. ЗДРАВСТВЕНА ЗАШТИТА НА ПРИМАРНОМ НИВОУ У РЕПУБЛИЦИ СРБИЈИ, 2019

PRIMARY HEALTH CARE SERVICE IN REPUBLIC OF SERBIA, 2019

3.8. Дерматовенеролошка служба

Services for skin and venereal diseases

3.8.3 Утврђена обољења, стања и повреде по групама

Diagnosed diseases, conditions and injuries by group

МОРБИДИТЕТНА ЛИСТА (10 МКБ)			Укупно	Индекс структуре	Стопа на 1000
MORBIDITY LIST (ICD-10)			Total	Structure index	Rate per 1000 population
182	Друге болести усне дупље, пљувачних жлезда и вилица	K09-K14	119	0.04	0.02
183	Чир желуца, чир дванаестопалачног црева	K25-K27	7	0.00	0.00
184	Запаљење желуца и дванаестопалачног црева	K29	9	0.00	0.00
185	Друге болести једњака, желуца и дванаестопалачног црева	K20-K23,K28,K30-K31	1	0.00	0.00
186	Болести слепог црева	K35-K38	2	0.00	0.00
188	Друге киле	K41-K46	1	0.00	0.00
192	Друге болести црева и потрбушнице	K52-K55,K58-K67	3	0.00	0.00
196	Акутно запаљење и дуге болести гуштераче	K85-K86	1	0.00	0.00
197	Друге болести система за варење	K82-K83,K87-K93	1	0.00	0.00
XII БОЛЕСТИ КОЖЕ И ПОТКОЖНОГ ТКИВА		L00 - L99	178172	60.62	25.65
<i>Diseases of the skin and subcutaneous tissue</i>					
198	Инфекције коже и поткожног ткива	L00-L08	13923	4.74	2.00
199	Друге болести коже и поткожног ткива	L10-L99	164249	55.88	23.65
XIII БОЛЕСТИ МИШИЋНО-КОШТАНОГ СИСТЕМА И ВЕЗИВНОГ ТКИВА		M00 - M99	226	0.08	0.03
<i>Diseases of the musculoskeletal system and connective tissue</i>					
200	Запаљења зглобова	M05-M14	39	0.01	0.01
201	Дегенеративно обољење зглобова	M15-M19	4	0.00	0.00
202	Стечени деформитети удова	M20-M21	6	0.00	0.00
203	Друга обољења зглобова	M00-M03,M22-M25	7	0.00	0.00
204	Систематска обољења везивног ткива	M30-M36	130	0.04	0.02
205	Поремећаји вратног и других међупршљенског диска	M50-M51	4	0.00	0.00
206	Друга обољења леђа	M40-M49,M53-M54	15	0.01	0.00

3. ЗДРАВСТВЕНА ЗАШТИТА НА ПРИМАРНОМ НИВОУ У РЕПУБЛИЦИ СРБИЈИ, 2019

PRIMARY HEALTH CARE SERVICE IN REPUBLIC OF SERBIA, 2019

3.8. Дерматовенеролошка служба

Services for skin and venereal diseases

3.8.3 Утврђена обољења, стања и повреде по групама

Diagnosed diseases, conditions and injuries by group

МОРБИДИТЕТНА ЛИСТА (10 МКБ)			Укупно	Индекс структуре	Стопа на 1000
<i>MORBIDITY LIST (ICD-10)</i>			<i>Total</i>	<i>Structure index</i>	<i>Rate per 1000 population</i>
207	Болести меког ткива	M60-M79	20	0.01	0.00
209	Остеомијелитис	M86	1	0.00	0.00
XIV	БОЛЕСТИ МОКРАЉНО-ПОЛНОГ СИСТЕМА	N00 - N99	2831	0.96	0.41
	<i>Diseases of the genitourinary system</i>				
213	Тубуло-интерстицијалне болести бубрега	N10-N16	2	0.00	0.00
214	Бубрежан инсуфицијенција	N17-N19	39	0.01	0.01
216	Запаљење мокраћне бешике	N30	12	0.00	0.00
217	Друге болести система за мокрење	N25-N29,N31-N39	422	0.14	0.06
218	Повећање простате	N40	9	0.00	0.00
221	Превелик препуцијум (удна навлака), фимоза и парафимоза	N47	34	0.01	0.00
222	Друге болести мушких полних органа	N44-N46,N48-N51	2017	0.69	0.29
223	Болести дојке	N60-N64	4	0.00	0.00
224	Запаљење јајовода и запаљење јајника	N70	1	0.00	0.00
225	Запаљење грлића материце	N72	1	0.00	0.00
226	Друга запаљења женских карличних органа	N71,N73-N77	284	0.10	0.04
233	Друга обољења полномокрајног пута	N82,N84-N90,N93-N94, N96, N98-N99	6	0.00	0.00
XV	ТРУДНОЋА, РАЂАЊЕ И БАБИЊЕ	O00 - O99	2	0.00	0.00
	<i>Pregnancy, childbirth and the puerperium</i>				
242	Друге компликације трудноће и порођаја	O20-O29,O60-O63,O67-O71, O73-O75,O81-O84	2	0.00	0.00
XVI	СТАЊА У ПОРОЂАЈНОМ ПЕРИОДУ	P00 - P96	1	0.00	0.00
	<i>Certain conditions originating in the perinatal period</i>				
253	Друга стања у порођајном периоду	P08,P29,P50-P54,P56-P96	1	0.00	0.00

3. ЗДРАВСТВЕНА ЗАШТИТА НА ПРИМАРНОМ НИВОУ У РЕПУБЛИЦИ СРБИЈИ, 2019

PRIMARY HEALTH CARE SERVICE IN REPUBLIC OF SERBIA, 2019

3.8. Дерматовенеролошка служба

Services for skin and venereal diseases

3.8.3 Утврђена обољења, стања и повреде по групама

Diagnosed diseases, conditions and injuries by group

МОРБИДИТЕТНА ЛИСТА (10 МКБ)		Укупно	Индекс структуре	Стопа на 1000
MORBIDITY LIST (ICD-10)		Total	Structure index	Rate per 1000 population
XVII УРОЂЕНЕ НАКАЗНОСТИ, ДЕФОРМАЦИЈЕ И ХРОМОЗОМСКЕ НЕНОРМАЛНОСТИ	Q00 - Q99	54	0.02	0.01
<i>Congenital malformations, deformations and chromosomal abnormalities</i>				
259 Друге урођене аномалије система за варење	Q38-Q40,Q42-Q45	1	0.00	0.00
261 Друге аномалије полномокрајног система	Q50-Q52,Q54-Q64	3	0.00	0.00
265 Друге урођене аномалије	Q10-Q18,Q30-Q34,Q80-Q89	47	0.02	0.01
266 Хромозомске ненормалности	Q90-Q99	3	0.00	0.00
XVIII СИМПТОМИ, ЗНАЦИ И ПАТОЛОШКИ КЛИНИЧКИ И ЛАБОРАТОРИЈСКИ НАЛАЗИ	R00 - R99	1104	0.38	0.16
<i>Symptoms, signs and abnormal clinical and laboratory findings, not elsewhere classified</i>				
267 Бол у трбуху и карлици	R10	1	0.00	0.00
268 Грозница непознатог порекла	R50	16	0.01	0.00
270 Други симптоми, знаци и ненормални клинички и лабораторијски налази	R00-R09,R11-R49,R51-R53,R55-R99	1087	0.37	0.16
XIX ПОВРЕДЕ, ТРОВАЊА И ПОСЛЕДИЦЕ ДЕЛОВАЊА СПОЉНИХ ФАКТОРА	S00 - T98	1514	0.52	0.22
<i>Injury, poisoning and certain other consequences of external causes</i>				
276 Специфична и вишеструка уганућа, расцепи и утиснућа	S03,S13,S23,S33, S43, S53, S63,S73, S83,S93,T03	2	0.00	0.00
281 Друге специфичне, неспецифичне и вишеструке повреде	S00-S01,S04,S09-S11,S14-S16, S19-S21,S24-S25,S29-S31,S34-S35, S39-S41,S44-S46,S49-S51, S54-S56,S59-S61,S64-S66, S69-S71, S74-S76, S79-S81, S84-S86, S89-S91, S94-S96, S99,T00-T01,T06-T07,T09,T11,T13-T14	67	0.02	0.01
282 Последице уласка страног тела кроз природни отвор тела	T15-T19	14	0.00	0.00
283 Опекотине и разједи	T20-T32	138	0.05	0.02
285 Токсична дејства супстанци немедицинског порекла	T51-T65	324	0.11	0.05

3. ЗДРАВСТВЕНА ЗАШТИТА НА ПРИМАРНОМ НИВОУ У РЕПУБЛИЦИ СРБИЈИ, 2019

PRIMARY HEALTH CARE SERVICE IN REPUBLIC OF SERBIA, 2019

3.8. Дерматовенеролошка служба

Services for skin and venereal diseases

3.8.3 Утврђена обољења, стања и повреде по групама

Diagnosed diseases, conditions and injuries by group

МОРБИДИТЕТНА ЛИСТА (10 МКБ)			Укупно	Индекс структуре	Стопа на 1000
<i>MORBIDITY LIST (ICD-10)</i>			<i>Total</i>	<i>Structure index</i>	<i>Rate per 1000 population</i>
287	Други и неспецифични утицаји спољних узрока	T33-T35,T66-T73,T75-T78	738	0.25	0.11
288	Неке ране компл. повреда и компликације хируршким и медицинским збрињавањем неклассификоване на Т79-Т88		229	0.08	0.03
289	Последице повреда, тровања и других дејстава спољних узрока	T90-T98	2	0.00	0.00
XXI	ФАКТОРИ КОЈИ УТИЧУ НА ЗДРАВСТВЕНО СТАЊЕ И КОНТАКТ СА ЗДРАВСТВЕНОМ СЛУЖБОМ	Z00 - Z99	6810	2.32	0.98
	<i>Factors influencing health status and contact with health services</i>				
290	Лица која траже здравствене услуге ради прегледа и испитивања	Z00-Z13	4719	1.61	0.68
292	Остале особе са потенцијалним ризицима по здравље повезаним са заразним болестима	Z20,Z22-Z29	33	0.01	0.00
294	Препорођајни прегледи и друге контроле трудноће	Z34-Z36	1	0.00	0.00
297	Особе у контакту са здравственом службом због специфичних медицинских процедура и здравствене неге	Z40-Z54	3	0.00	0.00
298	Лица у здравственим службама из других разлога	Z31-Z33,Z37, Z55-Z99	2054	0.70	0.30

3. ЗДРАВСТВЕНА ЗАШТИТА НА ПРИМАРНОМ НИВОУ У РЕПУБЛИЦИ СРБИЈИ, 2019

PRIMARY HEALTH CARE SERVICE IN REPUBLIC OF SERBIA, 2019

3.8. Дерматовенеролошка служба

Services for skin and venereal diseases

3.8.3 Утврђена обољења, стања и повреде по групама

Diagnosed diseases, conditions and injuries by group

МОРБИДИТЕТНА ЛИСТА (10 МКБ)				Укупно	Индекс структуре	Стопа на 1000
<i>MORBIDITY LIST (ICD-10)</i>				<i>Total</i>	<i>Structure index</i>	<i>Rate per 1000 population</i>
Србија - Север		<i>Serbia - North</i>		199991	100.00	56.40
I	ЗАРАЗНЕ И ПАРАЗИТАРНЕ БОЛЕСТИ	A00 - B99		32471	16.24	9.16
	<i>Certain infectious and parasitic diseases</i>					
18	Бактеријска инфекција неозначене локализације	A21-A22, A24-A28, A31-A32, A38, A42-A49		79	0.04	0.02
20	Свежи сифилис	A51		87	0.04	0.02
21	Позни сифилис и други неозначени сифилис	A52-A53		7	0.00	0.00
22	Инфекција гонококом	A54		92	0.05	0.03
23	Полне инфекције узроковане хламидијом	A55-A56		12	0.01	0.00
24	Друге инфекције претежно пренете сексуалним путем	A57-A64		1844	0.92	0.52
33	Инфекције узроковане херпес вирусом, узрочник Херпес симплекс	B00		744	0.37	0.21
34	Варичела и Херпес зостер	B01-B02		1940	0.97	0.55
35	Морбили - мале богиње	B05		61	0.03	0.02
41	Друге вирусне болести	A81, A87-A89, B03-B04, B07-B09, B25, B27-B34		15157	7.58	4.27
42	Микозе	B35-B49		10181	5.09	2.87
57	Дуге заразне болести и паразитарне болести	A65-A67, A69-A70, A74, A77-A79, B58-B64, B85-B89, B94, B99		2267	1.13	0.64
II	ТУМОРИ	C00 - D48		24796	12.40	6.99
	<i>Neoplasms</i>					
58	Злоћудни тумори усне, уста и ждрела	C00-C14		4	0.00	0.00
61	Злоћудни тумор дебелог црева	C18		1	0.00	0.00
62	Злоћудни тумори ректосигмоидног споја дебелог црева, чмара и чмарног канала	C19-C21		1	0.00	0.00
63	Злоћудни тумор јетре и интрахепатичних жучних канала	C22		6	0.00	0.00
64	Злоћудни тумор панкреаса	C25		1	0.00	0.00
70	Меланом - црни злоћудни тумор коже	C43		160	0.08	0.05
71	Други злоћудни тумори коже	C44		1345	0.67	0.38

3. ЗДРАВСТВЕНА ЗАШТИТА НА ПРИМАРНОМ НИВОУ У РЕПУБЛИЦИ СРБИЈИ, 2019

PRIMARY HEALTH CARE SERVICE IN REPUBLIC OF SERBIA, 2019

3.8. Дерматовенеролошка служба

Services for skin and venereal diseases

3.8.3 Утврђена обољења, стања и повреде по групама

Diagnosed diseases, conditions and injuries by group

МОРБИДИТЕТНА ЛИСТА (10 МКБ)		Укупно	Индекс структуре	Стопа на 1000	
<i>MORBIDITY LIST (ICD-10)</i>		<i>Total</i>	<i>Structure index</i>	<i>Rate per 1000 population</i>	
73	Злоћудни тумор дојке	C50	8	0.00	0.00
74	Злоћудни тумор грлића материце	C53	3	0.00	0.00
80	Други злоћудни тумори система за мокрење	C64-C66,C68	1	0.00	0.00
84	Други секундарни, злоћудни тумори неозначених и разних локализација	C73-C80,C97	1	0.00	0.00
86	Не - Хочкинови лимфоми	C82-C85	2	0.00	0.00
87	Леукемија	C91-C95	1	0.00	0.00
90	Младеж и други доброћудни тумори коже	D22-D23	20137	10.07	5.68
91	Доброћудни тумор дојке	D24	1	0.00	0.00
92	Тумор глатког мишића материце	D25	2	0.00	0.00
96	Доброћудни тумори, други тумори "ин ситу"и тумори неизвесног и непознатог исхода	D00-D05, D07-D21, D26, D28-D29, D31-D32, D34-D48	3122	1.56	0.88
III	БОЛЕСТИ КРВИ И КРВОТВОРНИХ ОРГАНА И ПОРЕМЕЋАЈИ ИМУНИТЕТА	D50 - D89	361	0.18	0.10
	<i>Diseases of the blood and blood-forming organs and certain disorders involving the immune mechanism</i>				
97	Анемија узрокована недостатком гвожђа	D50	4	0.00	0.00
99	Поремећаји згрушавања крви и друге болести крви и крвотворних органа	D65-D77	354	0.18	0.10
100	Неки поремећаји имунитета	D80-D89	3	0.00	0.00
IV	БОЛЕСТИ ЖЛЕЗДА СА УНУТРАШЊИМ ЛУЧЕЊЕМ, ИСХРАНЕ И МЕТАБОЛИЗМА	E00 - E90	102	0.05	0.03
	<i>Endocrine, nutritional and metabolic diseases</i>				
103	Други поремећаји штитасте жлезде	E03-E04,E06-E07	1	0.00	0.00
104	Шећерна болест	E10-E14	99	0.05	0.03
109	Општа гојазност	E66	1	0.00	0.00
111	Поремећаји исхране и поремећаји метаболизма у болестима класификованим на другом месту	E15-E35, E58-E63, E65, E67-E85, E87- E90	1	0.00	0.00
V	ДУШЕВНИ ПОРЕМЕЋАЈИ И ПОРЕМЕЋАЈИ ПОНАШАЊА	F00 - F99	16	0.01	0.00
	<i>Mental and behavioural disorders</i>				
117	Неуротски, стресогени и телесно манифестни поремећаји	F40-F48	16	0.01	0.00
VI	БОЛЕСТИ НЕРВНОГ СИСТЕМА	G00 - G99	8	0.00	0.00
	<i>Diseases of the nervous system</i>				

3. ЗДРАВСТВЕНА ЗАШТИТА НА ПРИМАРНОМ НИВОУ У РЕПУБЛИЦИ СРБИЈИ, 2019

PRIMARY HEALTH CARE SERVICE IN REPUBLIC OF SERBIA, 2019

3.8. Дерматовенеролошка служба

Services for skin and venereal diseases

3.8.3 Утврђена обољења, стања и повреде по групама

Diagnosed diseases, conditions and injuries by group

МОРБИДИТЕТНА ЛИСТА (10 МКБ)			Укупно	Индекс структуре	Стопа на 1000
MORBIDITY LIST (ICD-10)			Total	Structure index	Rate per 1000 population
127	Поремећаји живаца, коренова и снопова живаца	G50-G59	7	0.00	0.00
129	Друге болести нервног система	G10-G13, G21-G26, G31-G32, G36-G37, G46-G47, G60-G73, G90-G99	1	0.00	0.00
VII	БОЛЕСТИ ОКА И ПРИПОЈАКА ОКА	H00 - H59	127	0.06	0.04
<i>Diseases of the eye and adnexa</i>					
130	Болести очног капка	H00-H01	2	0.00	0.00
131	Болести вежњаче ока	H10-H13	5	0.00	0.00
139	Други поремећаји ока и припојака ока	H02-H06, H20-H22, H30-H32, H34-H36, H43-H48, H51, H53, H55-H59	120	0.06	0.03
VIII	БОЛЕСТИ УВА И БОЛЕСТИ МАСТОИДНОГ НАСТАВКА	H60 - H95	2	0.00	0.00
<i>Diseases of the ear and mastoid process</i>					
142	Друге болести ува и болести мастоидног наставка	H60-H62, H80-H83, H92-H95	2	0.00	0.00
IX	БОЛЕСТИ СИСТЕМА КРВОТОКА	I00 - I99	14012	7.01	3.95
<i>Diseases of the circulatory system</i>					
145	Повишен крвни притисак, непознатог порекла	I10	2	0.00	0.00
157	Атеросклероза - закречавање великих крвних судова	I70	250	0.13	0.07
158	Друге болести периферних крвних судова	I73	107	0.05	0.03
160	Друге болести артерија, артериола и капилара	I71-I72, I77-I79	409	0.20	0.12
161	Емболија и тромбоза вена	I80-I82	1451	0.73	0.41
162	Проширене вене ногу	I83	6316	3.16	1.78
163	Хемороиди	I84	10	0.01	0.00
164	Друге болести крвотока	I85-I99	5467	2.73	1.54
X	БОЛЕСТИ СИСТЕМА ЗА ДИСАЊЕ	J00 - J99	240	0.12	0.07
<i>Diseases of the respiratory system</i>					
165	Акутно запаљење ждрела, синуса и крајника	J02-J03	3	0.00	0.00
167	Акутна инфекција горњих респираторних путева	J00-J01, J05-J06	3	0.00	0.00
170	Бронхитис - акутно запаљење душница	J20-J21	2	0.00	0.00
171	Хронично запаљење синуса	J32	1	0.00	0.00

3. ЗДРАВСТВЕНА ЗАШТИТА НА ПРИМАРНОМ НИВОУ У РЕПУБЛИЦИ СРБИЈИ, 2019

PRIMARY HEALTH CARE SERVICE IN REPUBLIC OF SERBIA, 2019

3.8. Дерматовенеролошка служба

Services for skin and venereal diseases

3.8.3 Утврђена обољења, стања и повреде по групама

Diagnosed diseases, conditions and injuries by group

МОРБИДИТЕТНА ЛИСТА (10 МКБ)				Укупно	Индекс структуре	Стопа на 1000
<i>MORBIDITY LIST (ICD-10)</i>				<i>Total</i>	<i>Structure index</i>	<i>Rate per 1000 population</i>
172	Друге болести носа и синуса носа	J30-J31, J33-J34		170	0.09	0.05
176	Астма	J45-J46		61	0.03	0.02
XI	БОЛЕСТИ СИСТЕМА ЗА ВАРЕЊЕ	K00 - K93		55	0.03	0.02
	<i>Diseases of the digestive system</i>					
182	Друге болести усне дупље, плувачних жлезда и вилица	K09-K14		42	0.02	0.01
183	Чир желуца, чир дванаестопалачног црева	K25-K27		7	0.00	0.00
184	Запаљење желуца и дванаестопалачног црева	K29		3	0.00	0.00
192	Друге болести црева и потрбушнице	K52-K55, K58-K67		2	0.00	0.00
196	Акутно запаљење и друге болести гуштераче	K85-K86		1	0.00	0.00
XII	БОЛЕСТИ КОЖЕ И ПОТКОЖНОГ ТКИВА	L00 - L99		119431	59.72	33.68
	<i>Diseases of the skin and subcutaneous tissue</i>					
198	Инфекције коже и поткожног ткива	L00-L08		8524	4.26	2.40
199	Друге болести коже и поткожног ткива	L10-L99		110907	55.46	31.28
XIII	БОЛЕСТИ МИШИЋНО-КОШТАНОГ СИСТЕМА И ВЕЗИВНОГ ТКИВА	M00 - M99		69	0.03	0.02
	<i>Diseases of the musculoskeletal system and connective tissue</i>					
200	Запаљења зглобова	M05-M14		8	0.00	0.00
202	Стечени деформитети удова	M20-M21		3	0.00	0.00
203	Друга обољења зглобова	M00-M03, M22-M25		2	0.00	0.00
204	Систематска обољења везивног ткива	M30-M36		38	0.02	0.01
206	Друга обољења леђа	M40-M49, M53-M54		8	0.00	0.00
207	Болести меког ткива	M60-M79		10	0.01	0.00
XIV	БОЛЕСТИ МОКРАЉНО-ПОЛНОГ СИСТЕМА	N00 - N99		2016	1.01	0.57
	<i>Diseases of the genitourinary system</i>					
214	Бубрежан инсуфицијенција	N17-N19		1	0.00	0.00
216	Запаљење мокраћне бешике	N30		2	0.00	0.00
217	Друге болести система за мокрење	N25-N29, N31-N39		349	0.17	0.10
218	Повећање простате	N40		3	0.00	0.00

3. ЗДРАВСТВЕНА ЗАШТИТА НА ПРИМАРНОМ НИВОУ У РЕПУБЛИЦИ СРБИЈИ, 2019

PRIMARY HEALTH CARE SERVICE IN REPUBLIC OF SERBIA, 2019

3.8. Дерматовенеролошка служба

Services for skin and venereal diseases

3.8.3 Утврђена обољења, стања и повреде по групама

Diagnosed diseases, conditions and injuries by group

МОРБИДИТЕТНА ЛИСТА (10 МКБ)		Укупно	Индекс структуре	Стопа на 1000
<i>MORBIDITY LIST (ICD-10)</i>		<i>Total</i>	<i>Structure index</i>	<i>Rate per 1000 population</i>
221	Превелик препуцијум (удна навлака), фимоза и парафимоза	N47	1	0.00
222	Друге болести мушких полних органа	N44-N46,N48-N51	1387	0.69
223	Болести дојке	N60-N64	2	0.00
225	Запаљење грлића материце	N72	1	0.00
226	Друга запаљења женских карличних органа	N71,N73-N77	269	0.13
233	Друга обољења полномокраћног пута	N82,N84-N90,N93-N94, N96, N98-N99	1	0.00
XV	ТРУДНОЋА, РАЂАЊЕ И БАБИЊЕ	O00 - O99	1	0.00
<i>Pregnancy, childbirth and the puerperium</i>				
242	Друге компликације трудноће и порођаја	O20-O29,O60-O63,O67-O71, O73-O75,O81-O84	1	0.00
XVII	УРОЂЕНЕ НАКАЗНОСТИ, ДЕФОРМАЦИЈЕ И ХРОМОЗОМСКЕ НЕНОРМАЛНОСТИ	Q00 - Q99	17	0.01
<i>Congenital malformations, deformations and chromosomal abnormalities</i>				
265	Друге урођене аномалије	Q10-Q18,Q30-Q34,Q80-Q89	17	0.01
XVIII	СИМПТОМИ, ЗНАЦИ И ПАТОЛОШКИ КЛИНИЧКИ И ЛАБОРАТОРИЈСКИ НАЛАЗИ	R00 - R99	788	0.39
<i>Symptoms, signs and abnormal clinical and laboratory findings, not elsewhere classified</i>				
268	Грозница непознатог порекла	R50	1	0.00
270	Други симптоми, знаци и ненормални клинички и лабораторијски налази	R00-R09,R11-R49,R51-R53,R55-R99	787	0.39
XIX	ПОВРЕДЕ, ТРОВАЊА И ПОСЛЕДИЦЕ ДЕЛОВАЊА СПОЉНИХ ФАКТОРА	S00 - T98	600	0.30
<i>Injury, poisoning and certain other consequences of external causes</i>				
281	Друге специфичне, неспецифичне и вишеструке повреде	S00-S01,S04,S09-S11,S14-S16, S19-S21,S24-S25,S29-S31,S34-S35, S39-S41,S44-S46,S49-S51, S54-S56,S59-S61,S64-S66, S69-S71, S74-S76, S79-S81, S84-S86, S89-S91, S94-S96, S99,T00-T01,T06-T07,T09,T11,T13-T14	42	0.02
282	Последице уласка страног тела кроз природни отвор тела	T15-T19	10	0.01
283	Опекотине и разједи	T20-T32	36	0.02
285	Токсична дејства супстанци немедицинског порекла	T51-T65	35	0.02

3. ЗДРАВСТВЕНА ЗАШТИТА НА ПРИМАРНОМ НИВОУ У РЕПУБЛИЦИ СРБИЈИ, 2019*PRIMARY HEALTH CARE SERVICE IN REPUBLIC OF SERBIA, 2019*

3.8. Дерматовенеролошка служба

Services for skin and venereal diseases

3.8.3 Утврђена обољења, стања и повреде по групама

Diagnosed diseases, conditions and injuries by group

МОРБИДИТЕТНА ЛИСТА (10 МКБ)			Укупно	Индекс структуре	Стопа на 1000
<i>MORBIDITY LIST (ICD-10)</i>			<i>Total</i>	<i>Structure index</i>	<i>Rate per 1000 population</i>
287	Други и неспецифични утицаји спољних узрока	T33-T35,T66-T73,T75-T78	475	0.24	0.13
288	Неке ране компл. повреда и компликације хируршким и медицинским збрињавањем неклассификоване на д	T79-T88	2	0.00	0.00
XXI	ФАКТОРИ КОЈИ УТИЧУ НА ЗДРАВСТВЕНО СТАЊЕ И КОНТАКТ СА ЗДРАВСТВЕНОМ СЛУЖБОМ	Z00 - Z99	4879	2.44	1.38
	<i>Factors influencing health status and contact with health services</i>				
290	Лица која траже здравствене услуге ради прегледа и испитивања	Z00-Z13	2869	1.43	0.81
292	Остале особе са потенцијалним ризицима по здравље повезаним са заразним болестима	Z20,Z22-Z29	33	0.02	0.01
298	Лица у здравственим службама из других разлога	Z31-Z33,Z37, Z55-Z99	1977	0.99	0.56

3. ЗДРАВСТВЕНА ЗАШТИТА НА ПРИМАРНОМ НИВОУ У РЕПУБЛИЦИ СРБИЈИ, 2019

PRIMARY HEALTH CARE SERVICE IN REPUBLIC OF SERBIA, 2019

3.8. Дерматовенеролошка служба

Services for skin and venereal diseases

3.8.3 Утврђена обољења, стања и повреде по групама

Diagnosed diseases, conditions and injuries by group

МОРБИДИТЕТНА ЛИСТА (10 МКБ)				Укупно	Индекс структуре	Стопа на 1000
MORBIDITY LIST (ICD-10)				Total	Structure index	Rate per 1000 population
Србија - Југ		<i>Serbia - South</i>		93918	100.00	27.63
I	ЗАРАЗНЕ И ПАРАЗИТАРНЕ БОЛЕСТИ	A00 -	B99	18677	19.89	5.49
	<i>Certain infectious and parasitic diseases</i>					
8	Туберкулоза других органа	A17-A19		3	0.00	0.00
18	Бактеријска инфекција неозначене локализације	A21-A22, A24-A28, A31-A32, A38, A42-A49		44	0.05	0.01
20	Свежи сифилис	A51		4	0.00	0.00
21	Позни сифилис и други неозначени сифилис	A52-A53		3	0.00	0.00
22	Инфекција гонококом	A54		4	0.00	0.00
23	Полне инфекције узроковане хламидијом	A55-A56		49	0.05	0.01
24	Друге инфекције претежно пренете сексуалним путем	A57-A64		487	0.52	0.14
33	Инфекције узроковане херпес вирусом, узрочник Херпес симплекс	B00		648	0.69	0.19
34	Варичела и Херпес зостер	B01-B02		2315	2.46	0.68
35	Морбили - мале богиње	B05		14	0.01	0.00
36	Рубеола	B06		2	0.00	0.00
41	Друге вирусне болести	A81, A87-A89, B03-B04, B07-B09, B25, B27-B34		5593	5.96	1.65
42	Микозе	B35-B49		6866	7.31	2.02
43	Маларија	B50-B54		18	0.02	0.01
53	Друге хелминтијазе	B68-B71, B75, B77-B83		8	0.01	0.00
57	Дуге заразне болести и паразитарне болести	A65-A67, A69-A70, A74, A77-A79, B58-B64, B85-B89, B94, B99		2619	2.79	0.77
II	ТУМОРИ	C00 -	D48	10163	10.82	2.99
	<i>Neoplasms</i>					
59	Злоћудни тумор једњака	C15		2	0.00	0.00
61	Злоћудни тумор дебелог црева	C18		3	0.00	0.00
62	Злоћудни тумори ректосигмоидног споја дебелог црева, чмара и чмарног канала	C19-C21		2	0.00	0.00

3. ЗДРАВСТВЕНА ЗАШТИТА НА ПРИМАРНОМ НИВОУ У РЕПУБЛИЦИ СРБИЈИ, 2019

PRIMARY HEALTH CARE SERVICE IN REPUBLIC OF SERBIA, 2019

3.8. Дерматовенеролошка служба

Services for skin and venereal diseases

3.8.3 Утврђена обољења, стања и повреде по групама

Diagnosed diseases, conditions and injuries by group

МОРБИДИТЕТНА ЛИСТА (10 МКБ)		Укупно	Индекс структуре	Стопа на 1000	
MORBIDITY LIST (ICD-10)		Total	Structure index	Rate per 1000 population	
67	Злоћудни тумор душника, душница и плућа	C33-C34	12	0.01	0.00
68	Други злоћудни тумори органа за дисање и интраторакалних органа	C30-C31,C37-C39	51	0.05	0.02
69	Злоћудни тумори кости и зглобне хрскавице	C40-C41	7	0.01	0.00
70	Меланом - црни злоћудни тумор коже	C43	117	0.12	0.03
71	Други злоћудни тумори коже	C44	452	0.48	0.13
72	Злоћудни тумори везивног и меког ткива	C45-C49	2	0.00	0.00
73	Злоћудни тумор дојке	C50	12	0.01	0.00
76	Други злоћудни тумори женских полних органа	C51-C52,C56-C58	1	0.00	0.00
77	Злоћудни тумор простате	C61	1	0.00	0.00
78	Други злоћудни тумори мушких полних органа	C60,C62-C63	2	0.00	0.00
84	Други секундарни, злоћудни тумори неозначених и разних локализација	C73-C80,C97	3	0.00	0.00
86	Не - Хочкинови лимфоми	C82-C85	9	0.01	0.00
87	Леукемија	C91-C95	3	0.00	0.00
88	Други злоћудни тумори лимфне жлезде, крвне лозе и сродног ткива	C88-C90,C96	2	0.00	0.00
90	Младеж и други доброћудни тумори коже	D22-D23	8089	8.61	2.38
91	Доброћудни тумор дојке	D24	53	0.06	0.02
94	Доброћудни тумор мокраћних органа	D30	1	0.00	0.00
95	Доброћудни тумор мозга и других делова централног нервног система	D33	151	0.16	0.04
96	Доброћудни тумори, други тумори "ин ситу"и тумори неизвесног и непознатог исхода	D00-D05, D07-D21, D26, D28-D29, D31-D32, D34-D48	1188	1.26	0.35
III	БОЛЕСТИ КРВИ И КРВОТВОРНИХ ОРГАНА И ПОРЕМЕЋАЈИ ИМУНИТЕТА	D50 - D89	173	0.18	0.05
<i>Diseases of the blood and blood-forming organs and certain disorders involving the immune mechanism</i>					
97	Анемија узрокована недостатком гвожђа	D50	12	0.01	0.00
98	Друге анемије	D51-D64	2	0.00	0.00
99	Поремећаји згрушавања крви и друге болести крви и крвотворних органа	D65-D77	145	0.15	0.04
100	Неки поремећаји имунитета	D80-D89	14	0.01	0.00

3. ЗДРАВСТВЕНА ЗАШТИТА НА ПРИМАРНОМ НИВОУ У РЕПУБЛИЦИ СРБИЈИ, 2019

PRIMARY HEALTH CARE SERVICE IN REPUBLIC OF SERBIA, 2019

3.8. Дерматовенеролошка служба

Services for skin and venereal diseases

3.8.3 Утврђена обољења, стања и повреде по групама

Diagnosed diseases, conditions and injuries by group

МОРБИДИТЕТНА ЛИСТА (10 МКБ)				Укупно	Индекс структуре	Стопа на 1000
MORBIDITY LIST (ICD-10)				<i>Total</i>	<i>Structure index</i>	<i>Rate per 1000 population</i>
IV	БОЛЕСТИ ЖЛЕЗДА СА УНУТРАШЊИМ ЛУЧЕЊЕМ, ИСХРАНЕ И МЕТАБОЛИЗМА	E00 - E90		31	0.03	0.01
	<i>Endocrine, nutritional and metabolic diseases</i>					
102	Тиреотоксикоза - повећана функција штитасте жлезде	E05		1	0.00	0.00
103	Други поремећаји штитасте жлезде	E03-E04, E06-E07		1	0.00	0.00
104	Шећерна болест	E10-E14		27	0.03	0.01
109	Општа гојазност	E66		1	0.00	0.00
111	Поремећаји исхране и поремећаји метаболизма у болестима класификованим на другом месту	E15-E35, E58-E63, E65, E67-E85, E87-E90		1	0.00	0.00
V	ДУШЕВНИ ПОРЕМЕЋАЈИ И ПОРЕМЕЋАЈИ ПОНАШАЊА	F00 - F99		7	0.01	0.00
	<i>Mental and behavioural disorders</i>					
112	Деменција	F00-F03		1	0.00	0.00
114	Душевни поремећаји и поремећаји понашања узроковани употребом психоактивних супстанци и дрога	F11-F19		1	0.00	0.00
115	Схизофренија, схизотипски поремећаји, суманути поремећаји	F20-F29		2	0.00	0.00
118	Душевна заосталост	F70-F79		1	0.00	0.00
119	Други душевни поремећаји и поремећаји понашања	F04-F09, F50-F69, F80-F99		2	0.00	0.00
VI	БОЛЕСТИ НЕРВНОГ СИСТЕМА	G00 - G99		19	0.02	0.01
	<i>Diseases of the nervous system</i>					
122	Алцхајмерова болест	G30		1	0.00	0.00
127	Поремећаји живаца, коренова и снопова живаца	G50-G59		16	0.02	0.00
129	Друге болести нервног система	G10-G13, G21-G26, G31-G32, G36-G37, G46-G47, G60-G73, G90-G99		2	0.00	0.00
VII	БОЛЕСТИ ОКА И ПРИПОЈАКА ОКА	H00 - H59		16	0.02	0.00
	<i>Diseases of the eye and adnexa</i>					
130	Болести очног капка	H00-H01		3	0.00	0.00
131	Болести вежњаче ока	H10-H13		3	0.00	0.00
139	Други поремећаји ока и припојака ока	H02-H06, H20-H22, H30-H32, H34-H36, H43-H48, H51, H53, H55-H59		10	0.01	0.00

3. ЗДРАВСТВЕНА ЗАШТИТА НА ПРИМАРНОМ НИВОУ У РЕПУБЛИЦИ СРБИЈИ, 2019

PRIMARY HEALTH CARE SERVICE IN REPUBLIC OF SERBIA, 2019

3.8. Дерматовенеролошка служба

Services for skin and venereal diseases

3.8.3 Утврђена обољења, стања и повреде по групама

Diagnosed diseases, conditions and injuries by group

МОРБИДИТЕТНА ЛИСТА (10 МКБ)				Укупно	Индекс структуре	Стопа на 1000
<i>MORBIDITY LIST (ICD-10)</i>				<i>Total</i>	<i>Structure index</i>	<i>Rate per 1000 population</i>
VIII	БОЛЕСТИ УВА И БОЛЕСТИ МАСТОИДНОГ НАСТАВКА	H60 - H95		4	0.00	0.00
	<i>Diseases of the ear and mastoid process</i>					
140	Болеести средњег ува и болеести мастоидног наставка	H65-H75		1	0.00	0.00
142	Друге болеести ува и болеести мастоидног наставка	H60-H62, H80-H83, H92-H95		3	0.00	0.00
IX	БОЛЕСТИ СИСТЕМА КРВОТОКА	I00 - I99		1820	1.94	0.54
	<i>Diseases of the circulatory system</i>					
145	Повишен крвни притисак, непознатог порекла	I10		6	0.01	0.00
148	Друге исхемијске болеести срца	I20, I23-I25		2	0.00	0.00
150	Поремећаји спроводног система срца и аритмије	I44-I49		6	0.01	0.00
154	Инфаркт мозга	I63		1	0.00	0.00
156	Друге болеести крвног судова мозга	I65-I69		1	0.00	0.00
157	Атеросклероза - закречавање великих крвних судова	I70		7	0.01	0.00
158	Друге болеести периферних крвних судова	I73		49	0.05	0.01
160	Друге болеести артерија, артериола и капилара	I71-I72, I77-I79		69	0.07	0.02
161	Емболија и тромбоза вена	I80-I82		74	0.08	0.02
162	Проширене вене ногу	I83		1530	1.63	0.45
163	Хемороиди	I84		26	0.03	0.01
164	Друге болеести крвотока	I85-I99		49	0.05	0.01
X	БОЛЕСТИ СИСТЕМА ЗА ДИСАЊЕ	J00 - J99		6	0.01	0.00
	<i>Diseases of the respiratory system</i>					
165	Акутно запаљење ждрела, синуса и крајника	J02-J03		1	0.00	0.00
172	Друге болеести носа и синуса носа	J30-J31, J33-J34		3	0.00	0.00
176	Астма	J45-J46		2	0.00	0.00
XI	БОЛЕСТИ СИСТЕМА ЗА ВАРЕЊЕ	K00 - K93		89	0.09	0.03
	<i>Diseases of the digestive system</i>					
182	Друге болеести усне дупље, пљувачних жлезда и вилица	K09-K14		77	0.08	0.02
184	Запаљење желуца и дванаестопалачног црева	K29		6	0.01	0.00

3. ЗДРАВСТВЕНА ЗАШТИТА НА ПРИМАРНОМ НИВОУ У РЕПУБЛИЦИ СРБИЈИ, 2019

PRIMARY HEALTH CARE SERVICE IN REPUBLIC OF SERBIA, 2019

3.8. Дерматовенеролошка служба

Services for skin and venereal diseases

3.8.3 Утврђена обољења, стања и повреде по групама

Diagnosed diseases, conditions and injuries by group

МОРБИДИТЕТНА ЛИСТА (10 МКБ)		Укупно	Индекс структуре	Стопа на 1000	
<i>MORBIDITY LIST (ICD-10)</i>		<i>Total</i>	<i>Structure index</i>	<i>Rate per 1000 population</i>	
185	Друге болести једњака, желуца и дванаестопалачног црева	K20-K23,K28,K30-K31	1	0.00	0.00
186	Болести слепог црева	K35-K38	2	0.00	0.00
188	Друге киле	K41-K46	1	0.00	0.00
192	Друге болести црева и потрбушнице	K52-K55,K58-K67	1	0.00	0.00
197	Друге болести система за варење	K82-K83,K87-K93	1	0.00	0.00
XII	БОЛЕСТИ КОЖЕ И ПОТКОЖНОГ ТКИВА	L00 - L99	58741	62.54	17.28
<i>Diseases of the skin and subcutaneous tissue</i>					
198	Инфекције коже и поткожног ткива	L00-L08	5399	5.75	1.59
199	Друге болести коже и поткожног ткива	L10-L99	53342	56.80	15.69
XIII	БОЛЕСТИ МИШИЋНО-КОШТАНОГ СИСТЕМА И ВЕЗИВНОГ ТКИВА	M00 - M99	157	0.17	0.05
<i>Diseases of the musculoskeletal system and connective tissue</i>					
200	Запаљења зглобова	M05-M14	31	0.03	0.01
201	Дегенеративно обољење зглобова	M15-M19	4	0.00	0.00
202	Стечени деформитети удова	M20-M21	3	0.00	0.00
203	Друга обољења зглобова	M00-M03,M22-M25	5	0.01	0.00
204	Систематска обољења везивног ткива	M30-M36	92	0.10	0.03
205	Поремећаји вратног и других међупршљенског диска	M50-M51	4	0.00	0.00
206	Друга обољења леђа	M40-M49,M53-M54	7	0.01	0.00
207	Болести меког ткива	M60-M79	10	0.01	0.00
209	Остеомијелитис	M86	1	0.00	0.00
XIV	БОЛЕСТИ МОКРАЋНО-ПОЛНОГ СИСТЕМА	N00 - N99	815	0.87	0.24
<i>Diseases of the genitourinary system</i>					
213	Тубуло-интерстицијалне болести бубрега	N10-N16	2	0.00	0.00
214	Бубрежан инсуфицијенција	N17-N19	38	0.04	0.01
216	Запаљење мокраћне бешике	N30	10	0.01	0.00
217	Друге болести система за мокрење	N25-N29,N31-N39	73	0.08	0.02
218	Повећање простате	N40	6	0.01	0.00

3. ЗДРАВСТВЕНА ЗАШТИТА НА ПРИМАРНОМ НИВОУ У РЕПУБЛИЦИ СРБИЈИ, 2019

PRIMARY HEALTH CARE SERVICE IN REPUBLIC OF SERBIA, 2019

3.8. Дерматовенеролошка служба

Services for skin and venereal diseases

3.8.3 Утврђена обољења, стања и повреде по групама

Diagnosed diseases, conditions and injuries by group

МОРБИДИТЕТНА ЛИСТА (10 МКБ)		Укупно	Индекс структуре	Стопа на 1000	
<i>MORBIDITY LIST (ICD-10)</i>		<i>Total</i>	<i>Structure index</i>	<i>Rate per 1000 population</i>	
221	Превелик препуцијум (удна навлака), фимоза и парафимоза	N47	33	0.04	0.01
222	Друге болести мушких полних органа	N44-N46,N48-N51	630	0.67	0.19
223	Болести дојке	N60-N64	2	0.00	0.00
224	Запаљење јајовода и запаљење јајника	N70	1	0.00	0.00
226	Друга запаљења женских карличних органа	N71,N73-N77	15	0.02	0.00
233	Друга обољења полномокраћног пута	N82,N84-N90,N93-N94, N96, N98-N99	5	0.01	0.00
XV	ТРУДНОЋА, РАЂАЊЕ И БАБИЊЕ	O00 - O99	1	0.00	0.00
<i>Pregnancy, childbirth and the puerperium</i>					
242	Друге компликације трудноће и порођаја	O20-O29,O60-O63,O67-O71, O73-O75,O81-O84	1	0.00	0.00
XVI	СТАЊА У ПОРОЂАЈНОМ ПЕРИОДУ	P00 - P96	1	0.00	0.00
<i>Certain conditions originating in the perinatal period</i>					
253	Друга стања у порођајном периоду	P08,P29,P50-P54,P56-P96	1	0.00	0.00
XVII	УРОЂЕНЕ НАКАЗНОСТИ, ДЕФОРМАЦИЈЕ И ХРОМОЗОМСКЕ НЕНОРМАЛНОСТИ	Q00 - Q99	37	0.04	0.01
<i>Congenital malformations, deformations and chromosomal abnormalities</i>					
259	Друге урођене аномалије система за варење	Q38-Q40,Q42-Q45	1	0.00	0.00
261	Друге аномалије полномокраћног система	Q50-Q52,Q54-Q64	3	0.00	0.00
265	Друге урођене аномалије	Q10-Q18,Q30-Q34,Q80-Q89	30	0.03	0.01
266	Хромозомске ненормалности	Q90-Q99	3	0.00	0.00
XVIII	СИМПТОМИ, ЗНАЦИ И ПАТОЛОШКИ КЛИНИЧКИ И ЛАБОРАТОРИЈСКИ НАЛАЗИ	R00 - R99	316	0.34	0.09
<i>Symptoms, signs and abnormal clinical and laboratory findings, not elsewhere classified</i>					
267	Бол у трбуху и карлици	R10	1	0.00	0.00
268	Грозница непознатог порекла	R50	15	0.02	0.00
270	Други симптоми, знаци и ненормални клинички и лабораторијски налази	R00-R09,R11-R49,R51-R53,R55-R99	300	0.32	0.09
XIX	ПОВРЕДЕ, ТРОВАЊА И ПОСЛЕДИЦЕ ДЕЛОВАЊА СПОЉНИХ ФАКТОРА	S00 - T98	914	0.97	0.27
<i>Injury, poisoning and certain other consequences of external causes</i>					
276	Специфична и вишеструка уганућа, расцепи и утиснућа	S03,S13,S23,S33, S43, S53, S63,S73, S83,S93,T03	2	0.00	0.00

3. ЗДРАВСТВЕНА ЗАШТИТА НА ПРИМАРНОМ НИВОУ У РЕПУБЛИЦИ СРБИЈИ, 2019

PRIMARY HEALTH CARE SERVICE IN REPUBLIC OF SERBIA, 2019

3.8. Дерматовенеролошка служба

Services for skin and venereal diseases

3.8.3 Утврђена обољења, стања и повреде по групама

Diagnosed diseases, conditions and injuries by group

МОРБИДИТЕТНА ЛИСТА (10 МКБ)			Укупно	Индекс структуре	Стопа на 1000
MORBIDITY LIST (ICD-10)			Total	Structure index	Rate per 1000 population
281	Друге специфичне, неспецифичне и вишеструке повреде	S00-S01,S04,S09-S11,S14-S16, S19-S21,S24-S25,S29-S31,S34-S35, S39-S41,S44-S46,S49-S51, S54-S56,S59-S61,S64-S66, S69-S71, S74-S76, S79-S81, S84-S86, S89-S91, S94-S96, S99,T00-T01,T06-T07,T09,T11,T13-T14	25	0.03	0.01
282	Последице уласка страног тела кроз природни отвор тела	T15-T19	4	0.00	0.00
283	Опекотине и разједи	T20-T32	102	0.11	0.03
285	Токсична дејства супстанци немедицинског порекла	T51-T65	289	0.31	0.09
287	Други и неспецифични утицаји спољних узрока	T33-T35,T66-T73,T75-T78	263	0.28	0.08
288	Неке ране компл. повреда и компликације хируршким и медицинским збрињавањем неклассификоване на дГ	T79-T88	227	0.24	0.07
289	Последице повреда, тровања и других дејстава спољних узрока	T90-T98	2	0.00	0.00
XXI	ФАКТОРИ КОЈИ УТИЧУ НА ЗДРАВСТВЕНО СТАЊЕ И КОНТАКТ СА ЗДРАВСТВЕНОМ СЛУЖБОМ	Z00 - Z99	1931	2.06	0.57
	<i>Factors influencing health status and contact with health services</i>				
290	Лица која траже здравствене услуге ради прегледа и испитивања	Z00-Z13	1850	1.97	0.54
294	Препорођајни прегледи и друге контроле трудноће	Z34-Z36	1	0.00	0.00
297	Особе у контакту са здравственом службом због специфичних медицинских процедура и здравствене неге	Z40-Z54	3	0.00	0.00
298	Лица у здравственим службама из других разлога	Z31-Z33,Z37, Z55-Z99	77	0.08	0.02

3. ЗДРАВСТВЕНА ЗАШТИТА НА ПРИМАРНОМ НИВОУ У РЕПУБЛИЦИ СРБИЈИ, 2019*PRIMARY HEALTH CARE SERVICE IN REPUBLIC OF SERBIA, 2019*

3.9 Служба за плућне болести и туберкулозу

Pulmonary diseases and TB services

3.9.1 Здравствени радници у служби за плућне болести и туберкулозу по окрузима

Medical staff in pulmonary diseases and TB services by district

ОКРУГ / DISTRICT		Здравствени радници							
		лекари				са вишом спремом		са средњом спремом	
		укупно	опште медицине	на специјализацији	специјалисти	укупно	од тога мед. сестре	укупно	од тога мед. сестре
		<i>Medical staff and associate workers</i>							
		<i>Medical doctors</i>				<i>With college education</i>		<i>With secondary education</i>	
Total	General practitioners	In specialist training	Specialists	Total	Of which nurses	Total	Of which nurses		
Република Србија	<i>Serbia</i>	178	0	5	173	59	53	273	255
Србија - Север	<i>Serbia - North</i>	76	0	4	72	31	28	127	123
Севернобачки	<i>Severnobački</i>	3	0	0	3	2	1	5	5
Средњебанатски	<i>Srednjobanatski</i>	3	0	0	3	1	1	9	9
Севернобанатск	<i>Severnobanatski</i>	4	0	0	4	0	0	7	6
Јужнобанатски	<i>Južnobanatski</i>	2	0	0	2	1	1	2	2
Западнобачки	<i>Zapadnobački</i>	1	0	0	1	0	0	2	2
Сремски	<i>Sremski</i>	8	0	0	8	0	0	9	9
Град Београд	<i>Beograd</i>	42	0	4	38	21	21	69	69
Србија - Југ	<i>Serbia - South</i>	102	0	1	101	28	25	146	132
Мачвански	<i>Mačvanski</i>	8	0	0	8	3	2	16	10
Колубарски	<i>Kolubarski</i>	2	0	0	2	1	1	7	7
Подунавски	<i>Podunavski</i>	3	0	0	3	1	1	3	3
Браничевски	<i>Braničevski</i>	1	0	0	1	0	0	1	1
Шумадијски	<i>Šumadijski</i>	8	0	0	8	1	1	12	10
Поморавски	<i>Pomoravski</i>	14	0	0	14	3	2	12	12
Борски	<i>Borski</i>	2	0	0	2	1	1	2	2
Зајечарски	<i>Zaječarski</i>	2	0	0	2	0	0	1	1
Златиборски	<i>Zlatiborski</i>	7	0	0	7	3	1	8	7
Моравички	<i>Moravički</i>	8	0	0	8	1	1	9	9
Рашки	<i>Raški</i>	3	0	0	3	3	4	6	5
Расински	<i>Rasinski</i>	9	0	1	8	3	3	19	19
Нишавски	<i>Nišavski</i>	20	0	0	20	5	5	23	19
Топлички	<i>Toplički</i>	3	0	0	3	0	0	4	4
Пиротски	<i>Pirotski</i>	2	0	0	2	0	0	3	3
Јабланички	<i>Jablanički</i>	3	0	0	3	1	1	8	8
Пчињски	<i>Pčinjski</i>	7	0	0	7	2	2	12	12

3. ЗДРАВСТВЕНА ЗАШТИТА НА ПРИМАРНОМ НИВОУ У РЕПУБЛИЦИ СРБИЈИ, 2019

PRIMARY HEALTH CARE SERVICE IN REPUBLIC OF SERBIA, 2019

3.9 Служба за плућне болести и туберкулозу

Pulmonary diseases and TB services

3.9.2 Посете и дијагностички прегледи

Visits and diagnostic examinations

		В Р С Т А Р А Д А Type of work	У диспанзеру за ТБЦ In TB unit	Ван диспанзера Outside TB unit	
Република Србија					
Serbia					
ПОСЕТЕ	СВЕГА	Total	996995	2978	
	Код лекара	To doctor	609050	2180	
	Код осталих медицинских радника	To other medical staff	387945	798	
ДИ Ј А Г Н О С Т И Ч К И П Р Е Г Л Е Д И	Радиоскопски	Radioscopic	12345	486	
	Радио-фотографски рутински	Radio-photographic routine	3630	0	
	Радио-графија	СВЕГА	Total	216939	22488
		Стандардна	Standard	200219	21827
		Томографија	Tomography	16720	661
	Функционална анализа	СВЕГА	Total	278712	865
		Спирометрија	Spyrometry	261752	446
		Гасна анализа	Gas analysis	16960	419
	ЕКГ	ECG	10736	1242	
	Лабораторијски рад	СВЕГА	Total	196052	38522
		БК директна микроскопија	BK direct microscopy	12599	4636
Култура БК		BK culture	12278	2729	
Резистенција БК		BK resistance	340	177	
Антибиограм		Antibiotic sensitivity test	1975	1610	
Остале микробиолошке претраге		Other tests	23597	5411	
Туберкулински тест		Tuberculin test	1357	174	
Цитолошке претраге		Citological tests	521	325	
Алерголошки тестови		Allergy tests	12697	1544	
Остале лабораторијске претраге		Other	130688	21916	

3. ЗДРАВСТВЕНА ЗАШТИТА НА ПРИМАРНОМ НИВОУ У РЕПУБЛИЦИ СРБИЈИ, 2019

PRIMARY HEALTH CARE SERVICE IN REPUBLIC OF SERBIA, 2019

3.9 Служба за плућне болести и туберкулозу

Pulmonary diseases and TB services

3.9.2 Посете и дијагностички прегледи

Visits and diagnostic examinations

В Р С Т А Р А Д А <i>Type of work</i>		У диспанзеру за ТБЦ <i>In TB unit</i>	Ван диспанзера <i>Outside TB unit</i>	
Србија - Север <i>Serbia - North</i>				
ПОСЕТЕ	СВЕГА <i>Total</i>	438255	2180	
	Код лекара <i>To doctor</i>	249365	2180	
	Код осталих медицинских радника <i>To other medical st</i>	188890	0	
ДИ Ј А Г Н О С Т И Ч К И П Р Е Г Л Е Д И	Радиоскопски <i>Radioscopic</i>	2115	55	
	Радио-фотографски рутински <i>Radio-photographic routi</i>	72	0	
	Радио- графија	СВЕГА <i>Total</i>	97185	4557
		Стандардна <i>Standard</i>	97185	4286
		Томографија <i>Tomography</i>	0	271
	Функцио- нална анализа	СВЕГА <i>Total</i>	134794	175
		Спирометрија <i>Spyrometry</i>	127146	0
		Гасна анализа <i>Gas analysis</i>	7648	175
	Е К Г	<i>ECG</i>	3026	823
	Лаборато- ријски рад	СВЕГА <i>Total</i>	137048	5230
		БК директна микроскопија <i>BK direct microscopy</i>	7341	457
		Култура БК <i>BK culture</i>	7667	544
		Резистенција БК <i>BK resistance</i>	248	5
		Антибиограм <i>Antibiotic sensitivity test</i>	1293	30
		Остале микробиолошке претраге <i>Other tests</i>	23597	15
Туберкулински тест <i>Tuberculin test</i>		635	0	
Цитолошке претраге <i>Citological tests</i>		298	173	
Алерголошки тестови <i>Alergy tests</i>		6235	1015	
Остале лабораторијске претраге <i>Other</i>		89734	2991	

3. ЗДРАВСТВЕНА ЗАШТИТА НА ПРИМАРНОМ НИВОУ У РЕПУБЛИЦИ СРБИЈИ, 2019

PRIMARY HEALTH CARE SERVICE IN REPUBLIC OF SERBIA, 2019

3.9 Служба за плућне болести и туберкулозу

Pulmonary diseases and TB services

3.9.2 Посете и дијагностички прегледи

Visits and diagnostic examinations

		В Р С Т А Р А Д А <i>Type of work</i>	У диспанзеру за ТБЦ <i>In TB unit</i>	Ван диспанзера <i>Outside TB unit</i>	
Србија - Југ <i>Serbia - South</i>					
ПОСЕТЕ	СВЕГА <i>Total</i>		558740	798	
	Код лекара <i>To doctor</i>		359685	0	
	Код осталих медицинских радника <i>To other medical st</i>		199055	798	
ДИ ЈА ГН ОС ТИ ЧКИ П Р Е Г Л Е ДИ	Радиоскопски <i>Radioscopic</i>		10230	431	
	Радио-фотографски рутински <i>Radio-photographic routi</i>		3558	0	
	Радио- графија	СВЕГА <i>Total</i>		119754	17931
		Стандардна <i>Standard</i>		103034	17541
		Томографија <i>Tomography</i>		16720	390
	Функцио- нална анализа	СВЕГА <i>Total</i>		143918	690
		Спирометрија <i>Spyrometry</i>		134606	446
		Гасна анализа <i>Gas analysis</i>		9312	244
	Е К Г	<i>ECG</i>		7710	419
	Лаборато- ријски рад	СВЕГА <i>Total</i>		59004	33292
		БК директна микроскопија <i>BK direct microscopy</i>		5258	4179
		Култура БК <i>BK culture</i>		4611	2185
		Резистенција БК <i>BK resistance</i>		92	172
		Антибиограм <i>Antibiotic sensitivity test</i>		682	1580
		Остале микробиолошке претраге <i>Other tests</i>		0	5396
		Туберкулински тест <i>Tuberculin test</i>		722	174
		Цитолошке претраге <i>Citological tests</i>		223	152
		Алерголошки тестови <i>Alergy tests</i>		6462	529
		Остале лабораторијске претраге <i>Other</i>		40954	18925

4.

СТАЦИОНАРНА ЗДРАВСТВЕНА ЗАШТИТА

INPATIENT HEALTH CARE

	Страна <i>Page</i>
4. Стационарна здравствена заштита у Републици Србији <i>Inpatient health care in Republic of Serbia</i>	326
4.1. Здравствени радници, постеље, исписани болесници, болнички дани и умрли <i>Health workers, beds, discharged patients, hospital days and number of deaths</i>	328
4.1.1. Збирна табела према типу установе <i>General table by type of institution</i>	328
4.1.2. Домови здравља по одељењима <i>Primary health centres by department</i>	331
4.1.3. Опште болнице по одељењима <i>General hospitals by department</i>	334
4.1.4. Специјалне болнице по одељењима <i>Special hospitals by department</i>	342
4.1.5. Заводи по одељењима <i>Institutes (zavodi) by department</i>	346
4.1.6. Институтути по одељењима <i>Institutes by department</i>	348
4.1.7. Клинике по одељењима <i>Clinics by department</i>	352
4.1.8. Клиничко-болнички центри по одељењима <i>Clinical-hospital centres by department</i>	356
4.1.9. Клинички центри по одељењима <i>Clinical centres by department</i>	360
4.1.10. Здравствене установе које имају дневне болнице <i>Health care institutions with day hospitals</i>	367
4.2. Постеље, исписани болесници и болнички дани по одељењима и типу установе без дневних болница <i>Beds, discharged patients and hospital days by department and type of institution excluding day hospitals</i>	373
4.3. Постеље према типу установе и одељењима без дневних болница <i>Beds by type of institution and department excluding day hospitals</i>	380
4.4. Број лечених у стационарима према групама обољења и полу <i>Patients treated in hospitals by group of diseases and sex</i>	395
4.5. Број лечених у стационарима према групама обољења и полу, 2012–2016. <i>Patients treated in hospitals by group of disease and sex, 2012–2016</i>	400

СТАЦИОНАРНА ЗДРАВСТВЕНА ЗАШТИТА У РЕПУБЛИЦИ СРБИЈИ

Болнице су здравствене установе које обезбеђују стационарну и специјалистичко-консултативну здравствену делатност и то као наставак дијагностике, лечења и рехабилитације започете на примарном нивоу, или када су због сложености и тежине обољења потребни посебни услови у погледу кадрова, опреме, смештаја и лекова.

У Републици Србији у 2019. години стационарну (болничку) здравствену заштиту пружало је 128 здравствених установа. То су: стационари при домовима здравља (21), опште болнице (40), специјалне болнице (34), заводи (2), институти (16), клинике (7), клиничко-болнички центри (4) и клинички центри (4).

У стационарним установама у Републици Србији у 2019. години радило је укупно 8474 лекара (од тога 77,3% специјалиста), 5015 здравствених радника са вишом и 21.275 са средњом стручном спремом.

Постељни фонд у стационарним установама у Србији у 2019. години износио је 42.982 постеља, односно 6,2 постеље на 1000 становника. У овај број укључене су и дневне болнице (2170 постеља), дијализа и неонатологија.

Број постеља у укупном фонду постеља (без дневних болница) у 2019. години је следећи:

- стационари при домовима здравља 306 (0,8%)
- опште болнице 15.474 (37,9%)
- специјалне болнице 9194 (22,5%)
- заводи 50 (0,1%)
- клинике 1718 (4,2%)
- институти 4153 (10,2%)
- клиничко-болнички центри 2469 (6,1%)
- клинички центри 7448 (18,3%)

Број постеља у укупном фонду постеља (без дневних болница) у 2019. години по намени је следећи:

- интернистичка одељења 12.282 (30,1%)
- хируршка одељења 9825 (24,1%)
- педијатријска одељења 2782 (6,8%)
- гинекологија 3466 (8,5%)
- психијатрија 5382 (13,2%)
- рехабилитација 6982 (17,1%)
- остало 93 (0,2%)

Број исписаних болесника у стационарним здравственим установама у Србији у 2019. години износио је 1.462.508, а укупан број остварених болничких дана 9.950.005. Просечна дужина лечења по једном болеснику износила је 6,8 дана, а просечна заузетост болничких постеља 63,4%.

БОЛНИЧКИ МОРБИДИТЕТ

Према извештају о хоспитализацијама (појединачни извештаји) у болницама Србије у 2019. години лечено је укупно 1.546.857 особа. У структури болнички лечених лица у 2019.

години било је 725.556 мушкараца (46,9%) и 821.301 жена (53,1%).

У односу на групе болести према МКБ-10, редослед најчешћих обољења, стања и повреда лечених у болницама је следећи:

- | | |
|--|-----------------|
| 1. Фактори који утичу на здравствено стање и контакт са здравственом службом (XXI) | 398.236 (25,7%) |
| 2. Тумори (II) | 178.877 (11,6%) |
| 3. Болести система крвотока (IX) | 158.584 (10,3%) |
| 4. Болести мокраћно-полног система (XIV) | 109.560 (7,1%) |
| 5. Болести система за варење (XI) | 101.934 (6,6%) |
| 6. Трудноћа, рађање и бабиње (XV) | 89.559 (5,8%) |
| 7. Болести мишићно-коштаног система и везивног ткива (XIII) | 81.355 (5,3%) |
| 8. Болести система за дисање (X) | 79.313 (5,1%) |
| 9. Повреде, тровања и остале последице спољашњих узрока (XIX) | 54.531 (3,5%) |
| 10. Болести жлезда са унутрашњим лучењем, исхране и метаболизма (IV) | 47.955 (3,1%) |

INPATIENT HEALTH INSTITUTIONS IN THE REPUBLIC OF SERBIA

Hospitals are health institutions which perform inpatient and specialist consulting health care activities as the continuation of diagnostics, treatment and rehabilitation commenced at the primary level, or, when the complexity and severity of disease requires special conditions in terms of staff, equipment, accommodation and medication.

In 2019, inpatient (hospital) health care was provided by 128 health institutions in the Republic of Serbia. These are: inpatient departments in primary health care centres (21), general hospitals (40), special hospitals (34), institutes (zavodi) (2), institutes (16), clinics (7), clinical-hospital centres (4) and clinical centres (4).

Hospitals in the Republic of Serbia, in 2019 employ 8,474 doctors (of which 77.3% specialists), 5,015 health staff with college education and 21,275 with secondary education.

Total beds in hospital institutions in Serbia in 2019 numbered 42,982, i.e. 6.2 beds per 1,000 population. This number also includes day hospitals (2,170 beds), dialysis and neonatology.

The total number of beds (excl. day hospitals) was distributed in 2019 as follows:

- inpatient departments in primary health care centres 306 (0.8%)
- general hospitals 15,474 (37.9%)
- special hospitals 9,194 (22.5%)
- institutes (zavodi) 50 (0.1%)
- clinics 1,718 (4.2%)
- institutes 4,153 (10.2%)
- clinical-hospital centres 2,469 (6.1%)
- clinical centres 7,448 (18.3%)

The total number of beds (excl. day hospitals) in 2019 was distributed by purpose as follows:

- internal medicine 12,282 (30.1%)
- surgery 9,825 (24.1%)
- paediatrics 2,782 (6.8%)
- gynaecology 3,466 (8.5%)
- psychiatry 5,382 (13.2%)
- rehabilitation 6,982 (17.1%)
- miscellaneous 93 (0.2%)

The number of discharged patients from inpatient institutions in Serbia in 2019 was 1,462,508, and the total number of hospital days was 9,950,005. The average length of stay per patient was 6.8 days, while the average hospital bed occupancy rate was 63.4%.

HOSPITAL MORBIDITY

According to the hospitalization reports (individual reports) the total of 1,546,857 people were treated in hospitals in Serbia in 2019. Of these persons treated in hospitals in 2019, 725,556 were men (46.9%) and 821,301 women (53.1%).

With regard to the ICD-10, the ranking of the most common diseases, conditions and injuries treated in hospitals is following:

1. Factors influencing health status and contact with health services (XXI)	398,236 (25.7%)
2. Neoplasms (II)	178,877 (11.6%)
3. Diseases of the circulatory system (IX)	158,584 (10.3%)
4. Diseases of the genitourinary system (XIV)	109,560 (7.1%)
5. Diseases of the digestive system (XI)	101,934 (6.6%)
6. Pregnancy, childbirth and the puerperium (XV)	89,559 (5.8%)
7. Diseases of the musculoskeletal system and connective tissue (XI)	81,355 (5.3%)
8. Diseases of the respiratory system (X)	79,313 (5.1%)
9. Injury, poisoning and certain other consequences of external causes (XIX)	54,531 (3.5%)
10. Endocrine, nutritional and metabolic diseases (IV)	47,955 (3.1%)

4. СТАЦИОНАРНА ЗДРАВСТВЕНА ЗАШТИТА У РЕПУБЛИЦИ СРБИЈИ, 2019.

4.1 *INPATIENT HEALTH CARE IN REPUBLIC OF SERBIA, 2019*

4.1 Здравствени радници, постеље, исписани болесници, болнички дани и умрли

Health workers, beds, discharged patients, hospital days and number of deaths

4.1.1 Збирна табела према типу установе

General table by type of institution

Тип установе <i>Type of institution</i>	Лекари <i>Physicians</i>		Остали здр. радници <i>Other health personnel</i>		Постеље <i>Beds</i>	Исписани болесници <i>Discharged patients</i>	Болнички дани <i>Hospital days</i>	Умрли <i>Deaths</i>	Просечна дужина лечења <i>Average length of stay</i>	Просечна заузетост постеља <i>Bed occupancy rate</i>
	Укупно <i>Total</i>	специјалисти <i>specialists</i>	виша <i>college</i>	средња <i>secondary</i>						
Република Србија <i>Republic of Serbia</i>	8474	6553	5015	21275	42982	1462508	9950005	36111	6.80	63.42
Свега без дневних болница <i>Total (excluding day hospitals)</i>	8249	6353	4832	20875	40812	1173287	9165094	36065	7.81	61.53
Дом здравља <i>Primary health care centre</i>	26	23	20	146	306	7490	69509	402	9.28	62.23
Завод <i>Institute (zavod)</i>	10	3	2	15	50	1227	10204	0	8.32	55.91
Институт <i>Institute</i>	1042	837	838	2362	4153	152391	1080881	1566	7.09	71.31
Клиника <i>Clinic</i>	386	337	277	877	1718	43195	401844	795	9.30	64.08
Клинички центар <i>Clinical centre</i>	2120	1615	1331	4840	7448	266506	1748382	6800	6.56	64.31
Клиничко-болнички центар <i>Clinical-hospital centre</i>	704	541	465	1530	2469	93164	551652	4158	5.92	61.21
Општа болница <i>General hospital</i>	3435	2624	1376	9234	15474	504813	3091269	19200	6.12	54.73
Специјална болница <i>Special hospital</i>	526	373	523	1871	9194	104501	2211353	3144	21.16	65.90
Дневне болнице <i>Day hospitals</i>	225	200	183	400	2170	289221	784911	46	2.71	99.10

INPATIENT HEALTH CARE IN REPUBLIC OF SERBIA, 2019

4.1 Здравствени радници, постеље, исписани болесници, болнички дани и умрли

Health workers, beds, discharged patients, hospital days and number of deaths

4.1.1 Збирна табела према типу установе

General table by type of institution

Тип установе <i>Type of institution</i>	Лекари <i>Physicians</i>		Остали здр. радници <i>Other health personnel</i>		Постеље <i>Beds</i>	Исписани болесници <i>Discharged patients</i>	Болнички дани <i>Hospital days</i>	Умрли <i>Deaths</i>	Просечна дужина лечења <i>Average length of stay</i>	Просечна заузетост постеља <i>Bed occupancy rate</i>
	Укупно <i>Total</i>	специјалисти <i>specialists</i>	виша <i>college</i>	средња <i>secondary</i>						
Србија - Север <i>Serbia - North</i>	4752	3593	3087	12043	23224	812146	5469617	18197	6.73	64.52
Свега без дневних болница Total (excluding day hospitals)	4542	3405	2914	11703	21485	585802	4889227	18155	8.35	62.35
Дом здравља <i>Primary health care centre</i>	9	7	3	45	109	1340	24236	78	18.09	60.92
Завод <i>Institute (zavod)</i>	10	3	2	15	50	1227	10204	0	8.32	55.91
Институт <i>Institute</i>	989	788	834	2301	3603	137903	895196	1553	6.49	68.07
Клиника <i>Clinic</i>	304	268	259	781	1627	38572	386697	90	10.03	65.12
Клинички центар <i>Clinical centre</i>	1278	889	798	3225	4673	141629	1086085	4129	7.67	63.68
Клиничко-болнички центар <i>Clinical-hospital centre</i>	704	541	465	1530	2469	93164	551652	4158	5.92	61.21
Општа болница <i>General hospital</i>	959	708	277	2650	4304	136502	859014	5620	6.29	54.68
Специјална болница <i>Special hospital</i>	289	201	276	1156	4650	35465	1076143	2527	30.34	63.41
Дневне болнице Day hospitals	210	188	173	340	1739	226344	580390	42	2.56	91.44

INPATIENT HEALTH CARE IN REPUBLIC OF SERBIA, 2019

4.1 Здравствени радници, постеље, исписани болесници, болнички дани и умрли

Health workers, beds, discharged patients, hospital days and number of deaths

4.1.1 Збирна табела према типу установе

General table by type of institution

Тип установе <i>Type of institution</i>	Лекари <i>Physicians</i>		Остали здр. радници <i>Other health personnel</i>		Постеље <i>Beds</i>	Исписани болесници <i>Discharged patients</i>	Болнички дани <i>Hospital days</i>	Умрли <i>Deaths</i>	Просечна дужина лечења <i>Average length of stay</i>	Просечна заузетост постеља <i>Bed occupancy rate</i>
	Укупно <i>Total</i>	специјалисти <i>specialists</i>	виша <i>college</i>	средња <i>secondary</i>						
Србија - Југ <i>Serbia - South</i>	3722	2960	1928	9232	19758	650362	4480388	17914	6.89	62.13
Свега без дневних болница Total (excluding day hospitals)	3707	2948	1918	9172	19327	587485	4275867	17910	7.28	60.61
Дом здравља <i>Primary health care centre</i>	17	16	17	101	197	6150	45273	324	7.36	62.96
Институт <i>Institute</i>	53	49	4	61	550	14488	185685	13	12.82	92.50
Клиника <i>Clinic</i>	82	69	18	96	91	4623	15147	705	3.28	45.60
Клинички центар <i>Clinical centre</i>	842	726	533	1615	2775	124877	662297	2671	5.30	65.39
Општа болница <i>General hospital</i>	2476	1916	1099	6584	11170	368311	2232255	13580	6.06	54.75
Специјална болница <i>Special hospital</i>	237	172	247	715	4544	69036	1135210	617	16.44	68.45
Дневне болнице Day hospitals	15	12	10	60	431	62877	204521	4	3.25	130.01

4. СТАЦИОНАРНА ЗДРАВСТВЕНА ЗАШТИТА У РЕПУБЛИЦИ СРБИЈИ, 2019.

INPATIENT HEALTH CARE IN REPUBLIC OF SERBIA, 2019

4.1 Здравствени радници, постеље, исписани болесници, болнички дани и умрли
Health workers, beds, discharged patients, hospital days and number of deaths

4.1.2 Домови здравља по одељењима

Primary health care centres by department

Одељење <i>Department</i>	Лекари <i>Physicians</i>		Остали здр. радници <i>Other health workers</i>		Постеље <i>Beds</i>	Исписани болесници <i>Discharged patients</i>	Болнички дани <i>Hospital days</i>	Умрли <i>Deaths</i>
	Укупно <i>Total</i>	специјалисти <i>specialists</i>	виша <i>college</i>	средња <i>secondary</i>				
Република Србија <i>Republic of Serbia</i>	26	23	20	146	306	7490	69509	402
ИНТЕРНИСТИЧКА <i>Internal</i>	18	15	17	105	238	5875	63898	402
Дијализа и хемодијализа <i>Dialysis</i>	4	2	2	16	24	95	14199	8
Интерно <i>Internal medicine</i>	13	12	14	80	189	5635	46555	354
Пнеумофтизиологија, ТБЦ плућа <i>Pneumophthisiology and TB</i>	1	1	1	9	25	145	3144	40
ПЕДИЈАТРИЈА <i>Paediatrics</i>	1	1	0	8	18	842	3014	0
Дечје, педијатрија <i>Paediatrics</i>	1	1	0	8	8	752	2699	0
Неонатолошко-педијатријско <i>Neonatology-paediatrics</i>	0	0	0	0	10	90	315	0
ГИНЕКОЛОГИЈА И АКУШЕР <i>Gynaecology - Obstetrics</i>	7	7	3	33	50	773	2597	0
Акушерство <i>Obstetrics</i>	7	7	3	30	42	609	2310	0
Гинеколошко-акушерско <i>Gynaecology - obstetrics</i>	0	0	0	0	5	0	0	0
Гинекологија <i>Gynaecology</i>	0	0	0	3	3	164	287	0

4. СТАЦИОНАРНА ЗДРАВСТВЕНА ЗАШТИТА У РЕПУБЛИЦИ СРБИЈИ, 2019.

INPATIENT HEALTH CARE IN REPUBLIC OF SERBIA, 2019

4.1 Здравствени радници, постеље, исписани болесници, болнички дани и умрли
Health workers, beds, discharged patients, hospital days and number of deaths

4.1.2 Домови здравља по одељењима

Primary health care centres by department

Одељење <i>Department</i>	Лекари <i>Physicians</i>		Остали здр. радници <i>Other health workers</i>		Постеље <i>Beds</i>	Исписани болесници <i>Discharged patients</i>	Болнички дани <i>Hospital days</i>	Умрли <i>Deaths</i>
	Укупно <i>Total</i>	специјалисти <i>specialists</i>	виша <i>college</i>	средња <i>secondary</i>				
Србија - Север <i>Serbia - North</i>	9	7	3	45	109	1340	24236	78
ИНТЕРНИСТИЧКА <i>Internal</i>	7	5	3	30	74	821	22650	78
Дијализа и хемодијализа <i>Dialysis</i>	4	2	2	16	24	95	14199	8
Интерно <i>Internal medicine</i>	2	2	0	5	25	581	5307	30
Пнеумфтизиологија, ТБЦ плућа <i>Pneumophtisiology and TB</i>	1	1	1	9	25	145	3144	40
ПЕДИЈАТРИЈА <i>Paediatrics</i>	0	0	0	0	10	78	283	0
Неонатолошко-педијатријско <i>Neonatology-paediatrics</i>	0	0	0	0	10	78	283	0
ГИНЕКОЛОГИЈА И АКУШЕРСТВО <i>Gynaecology - Obstetrics</i>	2	2	0	15	25	441	1303	0
Акушерство <i>Obstetrics</i>	2	2	0	12	18	281	1023	0
Гинеколошко-акушерско <i>Gynaecology - obstetrics</i>	0	0	0	0	5	0	0	0
Гинекологија <i>Gynaecology</i>	0	0	0	3	2	160	280	0

4. СТАЦИОНАРНА ЗДРАВСТВЕНА ЗАШТИТА У РЕПУБЛИЦИ СРБИЈИ, 2019.

INPATIENT HEALTH CARE IN REPUBLIC OF SERBIA, 2019

4.1 Здравствени радници, постеље, исписани болесници, болнички дани и умрли
Health workers, beds, discharged patients, hospital days and number of deaths

4.1.2 Домови здравља по одељењима

Primary health care centres by department

(наставак/ continuation)

Одељење <i>Department</i>	Лекари <i>Physicians</i>		Остали здр. радници <i>Other health personnel</i>		Постеље <i>Beds</i>	Исписани болесници <i>Discharged patients</i>	Болнички дани <i>Hospital days</i>	Умрли <i>Deaths</i>
	Укупно <i>Total</i>	специјалисти <i>specialists</i>	виша <i>college</i>	средња <i>secondary</i>				
Србија - Југ <i>Serbia - South</i>	17	16	17	101	197	6150	45273	324
ИНТЕРНИСТИЧКА <i>Internal</i>	11	10	14	75	164	5054	41248	324
Интерно <i>Internal medicine</i>	11	10	14	75	164	5054	41248	324
ПЕДИЈАТРИЈА <i>Paediatrics</i>	1	1	0	8	8	764	2731	0
Дечје, педијатрија <i>Paediatrics</i>	1	1	0	8	8	752	2699	0
Неонатолошко-педијатријско <i>Neonatology-paediatrics</i>	0	0	0	0	0	12	32	0
ГИНЕКОЛОГИЈА И АКУШЕРСТВО <i>Gynaecology - Obstetrics</i>	5	5	3	18	25	332	1294	0
Акушерство <i>Obstetrics</i>	5	5	3	18	24	328	1287	0
Гинекологија <i>Gynaecology</i>	0	0	0	0	1	4	7	0

4. СТАЦИОНАРНА ЗДРАВСТВЕНА ЗАШТИТА У РЕПУБЛИЦИ СРБИЈИ, 2019.

INPATIENT HEALTH CARE IN REPUBLIC OF SERBIA, 2019

4.1 Здравствени радници, постеље, исписани болесници, болнички дани и умрли
Health workers, beds, discharged patients, hospital days and number of deaths

4.1.3 Опште болнице по одељењима

General hospitals by department

Одељење <i>Department</i>	Лекари <i>Physicians</i>		Остали здр. радници <i>Other health workers</i>		Постеље <i>Beds</i>	Исписани болесници <i>Discharged patients</i>	Болнички дани <i>Hospital days</i>	Умрли <i>Deaths</i>
	Укупно <i>Total</i>	специјалисти <i>specialists</i>	виша <i>college</i>	средња <i>secondary</i>				
Република Србија <i>Republic of Serbia</i>	3435	2624	1376	9234	15474	504813	3091269	19200
ИНТЕРНИСТИЧКА <i>Internal</i>	1224	875	442	3338	6126	182141	1323564	13634
Дерматовенерологија <i>Dermatovenerology</i>	29	22	6	51	96	1549	14468	2
Дијализа и хемодијализа <i>Dialysis</i>	15	13	7	63	47	6555	11732	1
Ендокринологија <i>Endocrinology</i>	4	4	1	10	20	511	3601	6
Гастроентерологија <i>Gastroenterology</i>	3	3	1	9	31	729	5229	35
Инфективно, заразно <i>Infectious diseases</i>	81	63	25	231	418	9202	74623	346
Интерно <i>Internal medicine</i>	635	446	236	1636	2899	105424	719630	6831
Кардиологија, коронарна јединица <i>Cardiology</i>	15	3	3	43	56	3206	15083	203
Нефрологија <i>Nephrology</i>	11	8	3	62	61	2078	22601	113
Неурологија <i>Neurology</i>	188	149	41	481	841	22220	169518	3082
Онкологија <i>Oncology</i>	25	10	21	53	103	3291	27566	75
Пнеумофтизиологија, ТБЦ плућа <i>Pneumophthisiology and TB</i>	154	118	55	417	984	19359	183444	1453
Пријемно <i>Acute assessment unit</i>	21	11	3	85	0	0	0	0
Продужена нега и лечење <i>Long term care</i>	36	21	32	162	522	4729	63569	1203
Радиологија и онкологија <i>Radiology and oncology</i>	7	4	8	35	48	3288	12500	284
ХИРУРГИЈА <i>Surgery</i>	1257	964	473	3308	4808	184517	975568	4612
Анестезија-реанимација <i>Anaesthesiology with resuscitation</i>	162	130	54	359	48	2512	6333	297
Дечја хирургија <i>Paediatric surgery</i>	22	16	7	35	74	2269	6841	1
Хирургија <i>Surgery</i>	438	340	157	1379	2338	92434	503998	2996

4. СТАЦИОНАРНА ЗДРАВСТВЕНА ЗАШТИТА У РЕПУБЛИЦИ СРБИЈИ, 2019.**INPATIENT HEALTH CARE IN REPUBLIC OF SERBIA, 2019****4.1 Здравствени радници, постеље, исписани болесници, болнички дани и умрли**
*Health workers, beds, discharged patients, hospital days and number of deaths***4.1.3 Опште болнице по одељењима***General hospitals by department*

(наставак/continuation)

Одељење <i>Department</i>	Лекари <i>Physicians</i>		Остали здр. радници <i>Other health personnel</i>		Постеље <i>Beds</i>	Исписани болесници <i>Discharged patients</i>	Болнички дани <i>Hospital days</i>	Умрли <i>Deaths</i>
	Укупно <i>Total</i>	специјалисти <i>specialists</i>	виша <i>college</i>	средња <i>secondary</i>				
Интензивна нега <i>Intensive care</i>	46	35	24	138	62	2947	12842	511
Максилофацијална хирургија <i>Maxillofacial surgery</i>	3	2	1	10	16	1002	2137	0
Неурохирургија <i>Neurosurgery</i>	4	4	6	15	22	624	6242	29
Офталмологија <i>Ophthalmology</i>	123	91	35	199	308	15230	44403	1
Операциона сала, операциони блок <i>Operating theatre, operating block</i>	3	3	22	85	0	0	0	0
ОРЛ <i>ENT</i>	133	104	46	228	400	13710	55713	80
Ортопедија са трауматологијом <i>Orthopaedics with traumatology</i>	184	138	64	492	924	24558	209573	429
Пластична хирургија <i>Plastic surgery</i>	3	2	1	16	14	1408	3787	2
Ургентни центар <i>Emergency service</i>	14	8	8	45	0	2259	2259	0
Урологија <i>Urology</i>	122	91	48	307	602	25564	121440	266
ПЕДИЈАТРИЈА <i>Paediatrics</i>	283	241	83	760	1213	50453	196459	26
Дечје, педијатрија <i>Paediatrics</i>	239	200	64	524	908	38591	138884	11
Неонатолошко-педијатријско <i>Neonatology-paediatrics</i>	44	41	19	236	305	11862	57575	15
ГИНЕКОЛОГИЈА И АКУШЕР <i>Gynaecology - Obstetrics</i>	355	287	189	1019	1880	68962	276279	198
Акушерство <i>Obstetrics</i>	98	89	70	340	803	28548	131676	6
Гинеколошко-акушерско <i>Gynaecology - obstetrics</i>	49	38	22	154	254	7317	35098	5
Гинекологија <i>Gynaecology</i>	208	160	97	525	807	31689	107074	187
Патологија трудноће <i>Pathology of pregnancy</i>	0	0	0	0	16	1408	2431	0
ПСИХИЈАТРИЈА <i>Psychiatry</i>	187	154	55	439	1126	14252	250779	356
Неуропсихијатрија <i>Neuropsychiatry</i>	30	28	5	73	137	2463	32495	190

4. СТАЦИОНАРНА ЗДРАВСТВЕНА ЗАШТИТА У РЕПУБЛИЦИ СРБИЈИ, 2019.**INPATIENT HEALTH CARE IN REPUBLIC OF SERBIA, 2019**4.1 Здравствени радници, постеље, исписани болесници, болнички дани и умрли
Health workers, beds, discharged patients, hospital days and number of deaths

4.1.3 Опште болнице по одељењима

*General hospitals by department**(наставак/continuation)*

Одељење <i>Department</i>	Лекари <i>Physicians</i>		Остали здр. радници <i>Other health personnel</i>		Постеље <i>Beds</i>	Исписани болесници <i>Discharged patients</i>	Болнички дани <i>Hospital days</i>	Умрли <i>Deaths</i>
	Укупно <i>Total</i>	специјалисти <i>specialists</i>	виша college	средња <i>secondary</i>				
Психијатрија <i>Psychiatry</i>	157	126	50	366	989	11789	218284	166
РЕХАБИЛИТАЦИЈА <i>Rehabilitation</i>	25	19	54	88	283	3765	62780	22
Општа рехабилитација <i>General rehabilitation</i>	25	19	54	88	283	3765	62780	22
ОСТАЛО <i>Miscellaneous</i>	104	84	80	282	38	723	5840	352

4. СТАЦИОНАРНА ЗДРАВСТВЕНА ЗАШТИТА У РЕПУБЛИЦИ СРБИЈИ, 2019.

INPATIENT HEALTH CARE IN REPUBLIC OF SERBIA, 2019

4.1 Здравствени радници, постеље, исписани болесници, болнички дани и умрли
Health workers, beds, discharged patients, hospital days and number of deaths

4.1.3 Опште болнице по одељењима

General hospitals by department

Одељење <i>Department</i>	Лекари <i>Physicians</i>		Остали здр. радници <i>Other health workers</i>		Постеље <i>Beds</i>	Исписани болесници <i>Discharged patients</i>	Болнички дани <i>Hospital days</i>	Умрли <i>Deaths</i>
	Укупно <i>Total</i>	специјалисти <i>specialists</i>	виша <i>college</i>	средња <i>secondary</i>				
Србија - Север <i>Serbia - North</i>	959	708	277	2650	4304	136502	859014	5620
ИНТЕРНИСТИЧКА <i>Internal</i>	319	221	72	899	1582	45336	360669	3748
Дерматовенерологија <i>Dermatovenerology</i>	10	9	1	14	30	456	3667	0
Инфективно, заразно <i>Infectious diseases</i>	26	21	5	68	135	2756	22141	93
Интерно <i>Internal medicine</i>	184	118	43	535	826	28770	236217	2258
Неурологија <i>Neurology</i>	45	34	7	95	210	4935	39314	586
Онкологија <i>Oncology</i>	6	2	2	13	31	1090	7530	47
Пнеумофтизиологија, ТБЦ плућа <i>Pneumophthisiology and TB</i>	28	23	6	72	207	4274	38037	425
Пријемно <i>Acute assessment unit</i>	12	8	1	56	0	0	0	0
Продужена нега и лечење <i>Long term care</i>	5	3	5	29	121	976	7868	204
Радиологија и онкологија <i>Radiology and oncology</i>	3	3	2	17	22	2079	5895	135
ХИРУРГИЈА <i>Surgery</i>	360	259	73	916	1409	54165	278182	1521
Анестезија-реанимација <i>Anaesthesiology with resuscitation</i>	47	28	8	144	40	2512	6333	297
Дечја хирургија <i>Paediatric surgery</i>	3	1	0	4	20	442	902	0
Хирургија <i>Surgery</i>	110	83	14	347	634	26255	139248	826
Интензивна нега <i>Intensive care</i>	22	16	6	45	19	218	4348	187
Максилофацијална хирургија <i>Maxillofacial surgery</i>	2	1	0	3	10	404	557	0
Офталмологија <i>Ophthalmology</i>	38	27	9	45	86	3570	7945	1
Операциона сала, операциони блок <i>Operating theatre, operating block</i>	2	2	11	57	0	0	0	0

4. СТАЦИОНАРНА ЗДРАВСТВЕНА ЗАШТИТА У РЕПУБЛИЦИ СРБИЈИ, 2019.

INPATIENT HEALTH CARE IN REPUBLIC OF SERBIA, 2019

4.1 Здравствени радници, постеље, исписани болесници, болнички дани и умрли
Health workers, beds, discharged patients, hospital days and number of deaths

4.1.3 Опште болнице по одељењима

General hospitals by department

(наставак/ continuation)

Одељење <i>Department</i>	Лекари <i>Physicians</i>		Остали здр. радници <i>Other health personnel</i>		Постеље <i>Beds</i>	Исписани болесници <i>Discharged patients</i>	Болнички дани <i>Hospital days</i>	Умрли <i>Deaths</i>
	Укупно <i>Total</i>	специјалисти <i>specialists</i>	виша <i>college</i>	средња <i>secondary</i>				
ОРЛ <i>ENT</i>	40	31	11	67	123	4498	18335	26
Ортопедија са трауматологијом <i>Orthopaedics with traumatology</i>	54	39	9	118	276	7062	57352	73
Урологија <i>Urology</i>	42	31	5	86	201	9204	43162	111
ПЕДИЈАТРИЈА <i>Paediatrics</i>	74	62	29	215	318	11023	41244	6
Дечје, педијатрија <i>Paediatrics</i>	67	55	25	150	250	9487	33548	3
Неонатолошко-педијатријско <i>Neonatology-paediatrics</i>	7	7	4	65	68	1536	7696	3
ГИНЕКОЛОГИЈА И АКУШЕРСТВО <i>Gynaecology - Obstetrics</i>	94	73	29	274	491	19294	69062	16
Акушерство <i>Obstetrics</i>	23	21	7	84	150	6879	28155	2
Гинеколошко-акушерско <i>Gynaecology - obstetrics</i>	29	21	10	97	145	4396	20752	5
Гинекологија <i>Gynaecology</i>	42	31	12	93	196	8019	20155	9
ПСИХИЈАТРИЈА <i>Psychiatry</i>	50	44	13	130	330	4380	71418	159
Неуропсихијатрија <i>Neuropsychiatry</i>	20	19	3	39	84	1440	17563	113
Психијатрија <i>Psychiatry</i>	30	25	10	91	246	2940	53855	46
РЕХАБИЛИТАЦИЈА <i>Rehabilitation</i>	8	5	9	40	156	2007	35465	7
Општа рехабилитација <i>General rehabilitation</i>	8	5	9	40	156	2007	35465	7
ОСТАЛО <i>Miscellaneous</i>	54	44	52	176	18	297	2974	163

4. СТАЦИОНАРНА ЗДРАВСТВЕНА ЗАШТИТА У РЕПУБЛИЦИ СРБИЈИ, 2019.**INPATIENT HEALTH CARE IN REPUBLIC OF SERBIA, 2019**4.1 Здравствени радници, постеље, исписани болесници, болнички дани и умрли
Health workers, beds, discharged patients, hospital days and number of deaths

4.1.3 Опште болнице по одељењима

General hospitals by department

(наставка/ continuation)

Одељење <i>Department</i>	Лекари <i>Physicians</i>		Остали здр. радници <i>Other health personnel</i>		Постеље <i>Beds</i>	Исписани болесници <i>Discharged patients</i>	Болнички дани <i>Hospital days</i>	Умрли <i>Deaths</i>
	Укупно <i>Total</i>	специјалисти <i>specialists</i>	виша <i>college</i>	средња <i>secondary</i>				
Србија - Југ <i>Serbia - South</i>	2476	1916	1099	6584	11170	368311	2232255	13580
ИНТЕРНИСТИЧКА <i>Internal</i>	905	654	370	2439	4544	136805	962895	9886
Дерматовенерологија <i>Dermatovenereology</i>	19	13	5	37	66	1093	10801	2
Дијализа и хемодијализа <i>Dialysis</i>	15	13	7	63	47	6555	11732	1
Ендокринологија <i>Endocrinology</i>	4	4	1	10	20	511	3601	6
Гастроентерологија <i>Gastroenterology</i>	3	3	1	9	31	729	5229	35
Инфективно, заразно <i>Infectious diseases</i>	55	42	20	163	283	6446	52482	253
Интерно <i>Internal medicine</i>	451	328	193	1101	2073	76654	483413	4573
Кардиологија, коронарна јединица <i>Cardiology</i>	15	3	3	43	56	3206	15083	203
Нефрологија <i>Nephrology</i>	11	8	3	62	61	2078	22601	113
Неурологија <i>Neurology</i>	143	115	34	386	631	17285	130204	2496
Онкологија <i>Oncology</i>	19	8	19	40	72	2201	20036	28
Пнеумфтизиологија, ТБЦ плућа <i>Pneumophthisiology and TB</i>	126	95	49	345	777	15085	145407	1028
Пријемно <i>Acute assessment unit</i>	9	3	2	29	0	0	0	0
Продужена нега и лечење <i>Long term care</i>	31	18	27	133	401	3753	55701	999
Радиологија и онкологија <i>Radiology and oncology</i>	4	1	6	18	26	1209	6605	149
ХИРУРГИЈА <i>Surgery</i>	897	705	400	2392	3399	130352	697386	3091
Анестезија-реанимација <i>Anaesthesiology with resuscitation</i>	115	102	46	215	8	0	0	0
Дечја хирургија <i>Paediatric surgery</i>	19	15	7	31	54	1827	5939	1
Хирургија <i>Surgery</i>	328	257	143	1032	1704	66179	364750	2170

4. СТАЦИОНАРНА ЗДРАВСТВЕНА ЗАШТИТА У РЕПУБЛИЦИ СРБИЈИ, 2019.

INPATIENT HEALTH CARE IN REPUBLIC OF SERBIA, 2019

4.1 Здравствени радници, постеље, исписани болесници, болнички дани и умрли
Health workers, beds, discharged patients, hospital days and number of deaths

4.1.3 Опште болнице по одељењима

General hospitals by department

(наставак/ continuation)

Одељење <i>Department</i>	Лекари <i>Physicians</i>		Остали здр. радници <i>Other health personnel</i>		Постеље <i>Beds</i>	Исписани болесници <i>Discharged patients</i>	Болнички дани <i>Hospital days</i>	Умрли <i>Deaths</i>
	Укупно <i>Total</i>	специјалисти <i>specialists</i>	виша <i>college</i>	средња <i>secondary</i>				
Интензивна нега <i>Intensive care</i>	24	19	18	93	43	2729	8494	324
Максилофацијална хирургија <i>Maxillofacial surgery</i>	1	1	1	7	6	598	1580	0
Неурохирургија <i>Neurosurgery</i>	4	4	6	15	22	624	6242	29
Офталмологија <i>Ophthalmology</i>	85	64	26	154	222	11660	36458	0
Операциона сала, операциони блок <i>Operating theatre, operating block</i>	1	1	11	28	0	0	0	0
ОРЛ <i>ENT</i>	93	73	35	161	277	9212	37378	54
Ортопедија са трауматологијом <i>Orthopaedics with traumatology</i>	130	99	55	374	648	17496	152221	356
Пластична хирургија <i>Plastic surgery</i>	3	2	1	16	14	1408	3787	2
Ургентни центар <i>Emergency service</i>	14	8	8	45	0	2259	2259	0
Урологија <i>Urology</i>	80	60	43	221	401	16360	78278	155
ПЕДИЈАТРИЈА <i>Paediatrics</i>	209	179	54	545	895	39430	155215	20
Дечје, педијатрија <i>Paediatrics</i>	172	145	39	374	658	29104	105336	8
Неонатолошко-педијатријско <i>Neonatology-paediatrics</i>	37	34	15	171	237	10326	49879	12
ГИНЕКОЛОГИЈА И АКУШЕРСТВО <i>Gynaecology - Obstetrics</i>	261	214	160	745	1389	49668	207217	182
Акушерство <i>Obstetrics</i>	75	68	63	256	653	21669	103521	4
Гинеколошко-акушерско <i>Gynaecology - obstetrics</i>	20	17	12	57	109	2921	14346	0
Гинекологија <i>Gynaecology</i>	166	129	85	432	611	23670	86919	178
Патологија трудноће <i>Pathology of pregnancy</i>	0	0	0	0	16	1408	2431	0
ПСИХИЈАТРИЈА <i>Psychiatry</i>	137	110	42	309	796	9872	179361	197
Неуропсихијатрија <i>Neuropsychiatry</i>	10	9	2	34	53	1023	14932	77

4. СТАЦИОНАРНА ЗДРАВСТВЕНА ЗАШТИТА У РЕПУБЛИЦИ СРБИЈИ, 2019.**INPATIENT HEALTH CARE IN REPUBLIC OF SERBIA, 2019**4.1 Здравствени радници, постеље, исписани болесници, болнички дани и умрли
Health workers, beds, discharged patients, hospital days and number of deaths

4.1.3 Опште болнице по одељењима

*General hospitals by department**(наставак/ continuation)*

Одељење <i>Department</i>	Лекари <i>Physicians</i>		Остали здр. радници <i>Other health personnel</i>		Постеље <i>Beds</i>	Исписани болесници <i>Discharged patients</i>	Болнички дани <i>Hospital days</i>	Умрли <i>Deaths</i>
	Укупно <i>Total</i>	специјалисти <i>specialists</i>	виша <i>college</i>	средња <i>secondary</i>				
Психијатрија <i>Psychiatry</i>	127	101	40	275	743	8849	164429	120
РЕХАБИЛИТАЦИЈА <i>Rehabilitation</i>	17	14	45	48	127	1758	27315	15
Општа рехабилитација <i>General rehabilitation</i>	17	14	45	48	127	1758	27315	15
ОСТАЛО <i>Miscellaneous</i>	50	40	28	106	20	426	2866	189

4. СТАЦИОНАРНА ЗДРАВСТВЕНА ЗАШТИТА У РЕПУБЛИЦИ СРБИЈИ, 2019.

INPATIENT HEALTH CARE IN REPUBLIC OF SERBIA, 2019

4.1 Здравствени радници, постеље, исписани болесници, болнички дани и умрли
Health workers, beds, discharged patients, hospital days and number of deaths

4.1.4 Специјалне болнице по одељењима

Special hospitals by department

Одељење <i>Department</i>	Лекари <i>Physicians</i>		Остали здр. радници <i>Other health workers</i>		Постеље <i>Beds</i>	Исписани болесници <i>Discharged patients</i>	Болнички дани <i>Hospital days</i>	Умрли <i>Deaths</i>
	Укупно <i>Total</i>	специјалисти <i>specialists</i>	виша <i>college</i>	средња <i>secondary</i>				
Република Србија <i>Republic of Serbia</i>	526	373	523	1871	9194	104501	2211353	3144
ИНТЕРНИСТИЧКА <i>Internal</i>	139	97	64	462	1162	20166	257084	1969
Цереброваскуларна обољења <i>Cerebrovascular diseases</i>	41	29	5	179	250	5935	59875	944
Интерно <i>Internal medicine</i>	27	16	12	74	197	5812	45648	404
Нефрологија <i>Nephrology</i>	5	2	1	18	30	894	10136	90
Неурологија <i>Neurology</i>	5	5	3	13	20	197	5252	33
Пнеумофтизиологија, ТБЦ плућа <i>Pneumophthisiology and TB</i>	50	38	36	159	595	6173	111909	498
Реуматологија <i>Rheumatology</i>	11	7	7	19	70	1155	24264	0
ХИРУРГИЈА <i>Surgery</i>	0	0	0	0	15	511	6137	0
Офталмологија <i>Ophthalmology</i>	0	0	0	0	15	511	6137	0
ПСИХИЈАТРИЈА <i>Psychiatry</i>	163	117	97	654	3045	6049	763930	720
Алкохолизам и наркоманија <i>Alcohol and drug abuse</i>	7	7	8	35	65	892	12331	0
Психијатрија <i>Psychiatry</i>	156	110	89	619	2980	5157	751599	720
РЕХАБИЛИТАЦИЈА <i>Rehabilitation</i>	224	159	331	745	4972	77775	1184202	455
Општа рехабилитација <i>General rehabilitation</i>	30	15	34	112	1240	19535	277350	13
Рехабилитација болести крви <i>Rehabilitation of blood diseases</i>	5	3	14	19	90	1492	33069	1
Рехабилитација церебралне парализе <i>Rehabilitation of cerebral palsy</i>	6	6	25	26	110	276	22231	0
Рехабилитација дископатије <i>Rehabilitation of discopathy</i>	17	14	46	94	418	8322	107335	0
Рехабилитација дистрофије, плегије и дископатије <i>Rehabilitation of dystrophy, plegia and discopathy</i>	13	8	17	35	180	3655	77568	0

4. СТАЦИОНАРНА ЗДРАВСТВЕНА ЗАШТИТА У РЕПУБЛИЦИ СРБИЈИ, 2019.

INPATIENT HEALTH CARE IN REPUBLIC OF SERBIA, 2019

4.1 Здравствени радници, постеље, исписани болесници, болнички дани и умрли
Health workers, beds, discharged patients, hospital days and number of deaths

4.1.4 Специјалне болнице по одељењима

Special hospitals by department

(наставка/ continuation)

Одељење <i>Department</i>	Лекари <i>Physicians</i>		Остали здр. радници <i>Other health personnel</i>		Постеље <i>Beds</i>	Исписани болесници <i>Discharged patients</i>	Болнички дани <i>Hospital days</i>	Умрли <i>Deaths</i>
	Укупно <i>Total</i>	специјалисти <i>specialists</i>	виша college	средња <i>secondary</i>				
Рехабилитација хипертиреозе <i>Rehabilitation of hyperthyroidism</i>	3	3	4	14	72	1550	25886	0
Рехабилитација и ортопедска протетика <i>Rehabilitation and orthopaedic prosthetics</i>	13	12	5	40	180	556	45841	2
Рехабилитација неспесифичних болести плућа <i>Rehabilitation of non-specific lung diseases</i>	23	16	17	36	530	7125	77988	29
Рехабилитација неуролошких и посттрауматских стања <i>Rehabilitation of neurological and post-traumatic disorders</i>	37	27	94	209	698	7349	191066	389
Рехабилитација органа за варење и дијабета <i>Rehabilitation of digestive organs and diabetes</i>	54	36	47	94	885	20040	212682	15
Рехабилитација посттрауматских стања и реуматских болести <i>Rehabilitation of post- traumatic conditions and rheumatic diseases</i>	11	8	15	32	369	5838	72351	0
Рехабилитација реуматских и гинеколошких обољења <i>Rehabilitation of rheumatic and gynaecological diseases</i>	12	11	13	34	200	2037	40835	6
ОСТАЛО <i>Miscellaneous</i>	0	0	31	10	0	0	0	0

4. СТАЦИОНАРНА ЗДРАВСТВЕНА ЗАШТИТА У РЕПУБЛИЦИ СРБИЈИ, 2019.

INPATIENT HEALTH CARE IN REPUBLIC OF SERBIA, 2019

4.1 Здравствени радници, постеле, исписани болесници, болнички дани и умрли
Health workers, beds, discharged patients, hospital days and number of deaths

4.1.4 Специјалне болнице по одељењима

Special hospitals by department

Одељење Department	Лекари Physicians		Остали здр. радници Other health workers		Постеле Beds	Исписани болесници Discharged patients	Болнички дани Hospital days	Умрли Deaths
	Укупно Total	специјалисти specialists	виша college	средња secondary				
Србија - Север <i>Serbia - North</i>	289	201	276	1156	4650	35465	1076143	2527
ИНТЕРНИСТИЧКА <i>Internal</i>	99	66	35	333	857	14847	183135	1650
Цереброваскуларна обољења <i>Cerebrovascular diseases</i>	41	29	5	179	250	5935	59875	944
Интерно <i>Internal medicine</i>	18	8	7	36	127	4023	30382	235
Нефрологија <i>Nephrology</i>	5	2	1	18	30	894	10136	90
Неурологија <i>Neurology</i>	5	5	3	13	20	197	5252	33
Пнеумофтизиологија, ТБЦ плућа <i>Pneumophthisiology and TB</i>	19	15	12	68	360	2643	53226	348
Реуматологија <i>Rheumatology</i>	11	7	7	19	70	1155	24264	0
ПСИХИЈАТРИЈА <i>Psychiatry</i>	114	79	66	470	2245	4390	536166	485
Алкохолизам и наркоманија <i>Alcohol and drug abuse</i>	7	7	8	35	65	892	12331	0
Психијатрија <i>Psychiatry</i>	107	72	58	435	2180	3498	523835	485
РЕХАБИЛИТАЦИЈА <i>Rehabilitation</i>	76	56	144	343	1548	16228	356842	392
Општа рехабилитација <i>General rehabilitation</i>	17	9	15	58	494	5912	71698	1
Рехабилитација церебралне парализе <i>Rehabilitation of cerebral palsy</i>	6	6	25	26	110	276	22231	0
Рехабилитација и ортопедска протетика <i>Rehabilitation and orthopaedic prosthetics</i>	13	12	5	40	180	556	45841	2
Рехабилитација неуролошких и посттрауматских стања <i>Rehabilitation of neurological and post-traumatic disorders</i>	37	27	94	209	698	7349	191066	389
Рехабилитација посттрауматских стања и реуматских болести <i>Rehabilitation of post-traumatic conditions and rheumatic diseases</i>	3	2	5	10	66	2135	26006	0
ОСТАЛО <i>Miscellaneous</i>	0	0	31	10	0	0	0	0

4. СТАЦИОНАРНА ЗДРАВСТВЕНА ЗАШТИТА У РЕПУБЛИЦИ СРБИЈИ, 2019.

INPATIENT HEALTH CARE IN REPUBLIC OF SERBIA, 2019

4.1 Здравствени радници, постеље, исписани болесници, болнички дани и умрли
Health workers, beds, discharged patients, hospital days and number of deaths

4.1.4 Специјалне болнице по одељењима

Special hospitals by department

(наставак/ continuation)

Одељење Department	Лекари Physicians		Остали здр. радници Other health personnel		Постеље Beds	Исписани болесници Discharged patients	Болнички дани Hospital days	Умрли Deaths
	Укупно Total	специјалисти specialists	виша college	средња secondary				
Србија - Југ Serbia - South	237	172	247	715	4544	69036	1135210	617
ИНТЕРНИСТИЧКА Internal	40	31	29	129	305	5319	73949	319
Интерно Internal medicine	9	8	5	38	70	1789	15266	169
Пнеумофтизиологија, ТБЦ плућа Pneumophthisiology and TB	31	23	24	91	235	3530	58683	150
ХИРУРГИЈА Surgery	0	0	0	0	15	511	6137	0
Офталмологија Ophthalmology	0	0	0	0	15	511	6137	0
ПСИХИЈАТРИЈА Psychiatry	49	38	31	184	800	1659	227764	235
Психијатрија Psychiatry	49	38	31	184	800	1659	227764	235
РЕХАБИЛИТАЦИЈА Rehabilitation	148	103	187	402	3424	61547	827360	63
Општа рехабилитација General rehabilitation	13	6	19	54	746	13623	205652	12
Рехабилитација болести крви Rehabilitation of blood diseases	5	3	14	19	90	1492	33069	1
Рехабилитација дископатије Rehabilitation of discopathy	17	14	46	94	418	8322	107335	0
Рехабилитација дистрофије, плегије и дископатије Rehabilitation of dystrophy, plegia and discopathy	13	8	17	35	180	3655	77568	0
Рехабилитација хипертиреозе Rehabilitation of hyperthyroidism	3	3	4	14	72	1550	25886	0
Рехабилитација неспецифичних болести плућа Rehabilitation of non-specific lung diseases	23	16	17	36	530	7125	77988	29
Рехабилитација органа за варење и дијабета Rehabilitation of digestive organs and diabetes	54	36	47	94	885	20040	212682	15
Рехабилитација посттрауматских стања и реуматских болести Rehabilitation of post-traumatic conditions and rheumatic diseases	8	6	10	22	303	3703	46345	0
Рехабилитација реуматских и гинеколошких обољења Rehabilitation of rheumatic and gynaecological diseases	12	11	13	34	200	2037	40835	6

4. СТАЦИОНАРНА ЗДРАВСТВЕНА ЗАШТИТА У РЕПУБЛИЦИ СРБИЈИ, 2019.**INPATIENT HEALTH CARE IN REPUBLIC OF SERBIA, 2019**

4.1 Здравствени радници, постеље, исписани болесници, болнички дани и умрли
Health workers, beds, discharged patients, hospital days and number of deaths

4.1.5 Заводи по одељењима

Institutes (zavodi) by department

Одељење <i>Department</i>	Лекари <i>Physicians</i>		Остали здр. радници <i>Other health workers</i>		Постеље <i>Beds</i>	Исписани болесници <i>Discharged patients</i>	Болнички дани <i>Hospital days</i>	Умрли <i>Deaths</i>
	Укупно <i>Total</i>	специјалисти <i>specialists</i>	виша <i>college</i>	средња <i>secondary</i>				
Република Србија <i>Republic of Serbia</i>	10	3	2	15	50	1227	10204	0
ИНТЕРНИСТИЧКА <i>Internal</i>	8	2	1	7	20	642	2463	0
Здравствена заштита студената <i>Student health care</i>	8	2	1	7	20	642	2463	0
РЕХАБИЛИТАЦИЈА <i>Rehabilitation</i>	2	1	1	8	30	585	7741	0
Рехабилитација психофизичких и говорних поремећаја <i>Rehabilitation of psychosomatic and speech disorders</i>	2	1	1	8	30	585	7741	0

4. СТАЦИОНАРНА ЗДРАВСТВЕНА ЗАШТИТА У РЕПУБЛИЦИ СРБИЈИ, 2019.**INPATIENT HEALTH CARE IN REPUBLIC OF SERBIA, 2019**4.1 Здравствени радници, постеље, исписани болесници, болнички дани и умрли
Health workers, beds, discharged patients, hospital days and number of deaths

4.1.5 Заводи по одељењима

Institutes (zavodi) by department

Одељење <i>Department</i>	Лекари <i>Physicians</i>		Остали здр. радници <i>Other health workers</i>		Постеље <i>Beds</i>	Исписани болесници <i>Discharged patients</i>	Болнички дани <i>Hospital days</i>	Умрли <i>Deaths</i>
	Укупно <i>Total</i>	специјалисти <i>specialists</i>	виша college	средња secondary				
Србија - Север <i>Serbia - North</i>	10	3	2	15	50	1227	10204	0
ИНТЕРНИСТИЧКА <i>Internal</i>	8	2	1	7	20	642	2463	0
Здравствена заштита студената <i>Student health care</i>	8	2	1	7	20	642	2463	0
РЕХАБИЛИТАЦИЈА <i>Rehabilitation</i>	2	1	1	8	30	585	7741	0
Рехабилитација психофизичких и говорних поремећаја <i>Rehabilitation of psychosomatic and speech disorders</i>	2	1	1	8	30	585	7741	0

4. СТАЦИОНАРНА ЗДРАВСТВЕНА ЗАШТИТА У РЕПУБЛИЦИ СРБИЈИ, 2019.

INPATIENT HEALTH CARE IN REPUBLIC OF SERBIA, 2019

4.1 Здравствени радници, постеље, исписани болесници, болнички дани и умрли
Health workers, beds, discharged patients, hospital days and number of deaths

4.1.6 Институту по одељењима

Institutes by department

Одељење <i>Department</i>	Лекари <i>Physicians</i>		Остали здр. радници <i>Other health workers</i>		Постеље <i>Beds</i>	Исписани болесници <i>Discharged patients</i>	Болнички дани <i>Hospital days</i>	Умрли <i>Deaths</i>
	Укупно <i>Total</i>	специјалисти <i>specialists</i>	виша <i>college</i>	средња <i>secondary</i>				
Република Србија <i>Republic of Serbia</i>	1042	837	838	2362	4153	152391	1080881	1566
ИНТЕРНИСТИЧКА <i>Internal</i>	408	309	306	844	1243	71998	316436	1143
Дијагностика и медицина рада, професионалне болести <i>Diagnostics and occupational medicine, professional diseases</i>	6	5	5	9	40	915	6288	0
Кардиологија, коронарна јединица <i>Cardiology</i>	63	41	33	157	140	6166	34206	316
Пнеумофизиологија, ТБЦ плућа <i>Pneumophysiology and TB</i>	83	68	22	187	312	8328	83747	593
Радиологија и онкологија <i>Radiology and oncology</i>	232	176	230	432	581	46521	159880	234
Реуматологија <i>Rheumatology</i>	24	19	16	59	170	10068	32315	0
ХИРУРГИЈА <i>Surgery</i>	318	266	251	839	1033	31770	212477	240
Дечја хирургија <i>Paediatric surgery</i>	87	73	57	246	200	8703	41761	29
Дечја офталмологија <i>Paediatric ophthalmology</i>	1	1	1	3	8	34	207	0
Дечје ОРЛ <i>Paediatric ENT</i>	5	5	1	4	25	2167	6338	0
Кардиоваскуларна хирургија <i>Cardiovascular surgery</i>	141	111	142	296	280	12295	87425	164
Ортопедија са трауматологијом <i>Orthopaedics with traumatology</i>	84	76	50	290	520	8571	76746	47
ПЕДИЈАТРИЈА <i>Paediatrics</i>	157	115	110	385	582	21801	143233	137
Дечје, педијатрија <i>Paediatrics</i>	118	92	83	300	422	20863	106793	93
Одељење за превремено рођену децу <i>Premature birth unit</i>	39	23	27	85	160	938	36440	44
ГИНЕКОЛОГИЈА И АКУШЕР <i>Gynaecology - Obstetrics</i>	1	1	0	9	43	1734	4703	0
Гинекологија <i>Gynaecology</i>	1	1	0	9	43	1734	4703	0
ПСИХИЈАТРИЈА <i>Psychiatry</i>	18	13	35	26	120	1097	32635	0
Алкохолизам и наркоманија <i>Alcohol and drug abuse</i>	3	3	6	4	27	141	6768	0

4. СТАЦИОНАРНА ЗДРАВСТВЕНА ЗАШТИТА У РЕПУБЛИЦИ СРБИЈИ, 2019.

INPATIENT HEALTH CARE IN REPUBLIC OF SERBIA, 2019

4.1 Здравствени радници, постеље, исписани болесници, болнички дани и умрли
Health workers, beds, discharged patients, hospital days and number of deaths

4.1.6 Институту по одељењима

Institutes by department

(наставак/continuation)

Одељење <i>Department</i>	Лекари <i>Physicians</i>		Остали здр. радници <i>Other health personnel</i>		Постеље <i>Beds</i>	Исписани болесници <i>Discharged patients</i>	Болнички дани <i>Hospital days</i>	Умрли <i>Deaths</i>
	Укупно <i>Total</i>	специјалисти <i>specialists</i>	виша college	средња <i>secondary</i>				
Дечја неуропсихијатрија <i>Paediatric neuropsychiatry</i>	6	4	6	8	20	324	3910	0
Психијатрија <i>Psychiatry</i>	9	6	23	14	73	632	21957	0
РЕХАБИЛИТАЦИЈА <i>Rehabilitation</i>	107	102	108	215	1132	23991	371397	46
Дечја рехабилитација <i>Paediatric rehabilitation</i>	12	12	28	15	52	930	9908	0
Општа рехабилитација <i>General rehabilitation</i>	33	32	72	121	450	7373	150997	33
Рехабилитација интерних болести <i>Rehabilitation of internal diseases</i>	9	9	4	18	80	1200	24807	0
Рехабилитација реуматских и срчаних обољења <i>Rehabilitation of rheumatic and heart diseases</i>	53	49	4	61	550	14488	185685	13
ОСТАЛО <i>Miscellaneous</i>	33	31	28	44	0	0	0	0

4. СТАЦИОНАРНА ЗДРАВСТВЕНА ЗАШТИТА У РЕПУБЛИЦИ СРБИЈИ, 2019.

INPATIENT HEALTH CARE IN REPUBLIC OF SERBIA, 2019

4.1 Здравствени радници, постеле, исписани болесници, болнички дани и умрли

Health workers, beds, discharged patients, hospital days and number of deaths

4.1.6 Институту по одељењима

Institutes by department

Одељење <i>Department</i>	Лекари <i>Physicians</i>		Остали здр. радници <i>Other health workers</i>		Постеле <i>Beds</i>	Исписани болесници <i>Discharged patients</i>	Болнички дани <i>Hospital days</i>	Умрли <i>Deaths</i>
	Укупно <i>Total</i>	специјалисти <i>specialists</i>	виша <i>college</i>	средња <i>secondary</i>				
Србија - Север <i>Serbia - North</i>	989	788	834	2301	3603	137903	895196	1553
ИНТЕРНИСТИЧКА <i>Internal</i>	408	309	306	844	1243	71998	316436	1143
Дијагностика и медицина рада, професионалне болести <i>Diagnostics and occupational medicine, professional diseases</i>	6	5	5	9	40	915	6288	0
Кардиологија, коронарна јединица <i>Cardiology</i>	63	41	33	157	140	6166	34206	316
Пнеумофтизиологија, ТБЦ плућа <i>Pneumophthisiology and TB</i>	83	68	22	187	312	8328	83747	593
Радиологија и онкологија <i>Radiology and oncology</i>	232	176	230	432	581	46521	159880	234
Реуматологија <i>Rheumatology</i>	24	19	16	59	170	10068	32315	0
ХИРУРГИЈА <i>Surgery</i>	318	266	251	839	1033	31770	212477	240
Дечја хирургија <i>Paediatric surgery</i>	87	73	57	246	200	8703	41761	29
Дечја офталмологија <i>Paediatric ophthalmology</i>	1	1	1	3	8	34	207	0
Дечје ОРЛ <i>Paediatric ENT</i>	5	5	1	4	25	2167	6338	0
Кардиоваскуларна хирургија <i>Cardiovascular surgery</i>	141	111	142	296	280	12295	87425	164
Ортопедија са трауматологијом <i>Orthopaedics with traumatology</i>	84	76	50	290	520	8571	76746	47
ПЕДИЈАТРИЈА <i>Paediatrics</i>	157	115	110	385	582	21801	143233	137
Дечје, педијатрија <i>Paediatrics</i>	118	92	83	300	422	20863	106793	93
Одељење за превремено рођену децу <i>Premature birth unit</i>	39	23	27	85	160	938	36440	44
ГИНЕКОЛОГИЈА И АКУШЕРСТВО <i>Gynaecology - Obstetrics</i>	1	1	0	9	43	1734	4703	0
Гинекологија <i>Gynaecology</i>	1	1	0	9	43	1734	4703	0
ПСИХИЈАТРИЈА <i>Psychiatry</i>	18	13	35	26	120	1097	32635	0
Алкохолизам и наркоманија <i>Alcohol and drug abuse</i>	3	3	6	4	27	141	6768	0
Дечја неуропсихијатрија <i>Paediatric neuropsychiatry</i>	6	4	6	8	20	324	3910	0

4. СТАЦИОНАРНА ЗДРАВСТВЕНА ЗАШТИТА У РЕПУБЛИЦИ СРБИЈИ, 2019.

INPATIENT HEALTH CARE IN REPUBLIC OF SERBIA, 2019

4.1 Здравствени радници, постеље, исписани болесници, болнички дани и умрли
Health workers, beds, discharged patients, hospital days and number of deaths

4.1.6 Институте по одељењима

Institutes by department

(наставка/ continuation)

Одељење Department	Лекари Physicians		Остали здр. радници Other health personnel		Постеље Beds	Исписани болесници Discharged patients	Болнички дани Hospital days	Умрли Deaths
	Укупно Total	специјалисти specialists	виша college	средња secondary				
Психијатрија <i>Psychiatry</i>	9	6	23	14	73	632	21957	0
РЕХАБИЛИТАЦИЈА <i>Rehabilitation</i>	54	53	104	154	582	9503	185712	33
Дечја рехабилитација <i>Paediatric rehabilitation</i>	12	12	28	15	52	930	9908	0
Општа рехабилитација <i>General rehabilitation</i>	33	32	72	121	450	7373	150997	33
Рехабилитација интерних болести <i>Rehabilitation of internal diseases</i>	9	9	4	18	80	1200	24807	0
ОСТАЛО <i>Miscellaneous</i>	33	31	28	44	0	0	0	0
Србија - Југ <i>Serbia - South</i>	53	49	4	61	550	14488	185685	13
РЕХАБИЛИТАЦИЈА <i>Rehabilitation</i>	53	49	4	61	550	14488	185685	13
Рехабилитација реуматских и срчаних обољења <i>Rehabilitation of rheumatic and heart diseases</i>	53	49	4	61	550	14488	185685	13

4. СТАЦИОНАРНА ЗДРАВСТВЕНА ЗАШТИТА У РЕПУБЛИЦИ СРБИЈИ, 2019.

INPATIENT HEALTH CARE IN REPUBLIC OF SERBIA, 2019

4.1 Здравствени радници, постеље, исписани болесници, болнички дани и умрли

Health workers, beds, discharged patients, hospital days and number of deaths

4.1.7 Клинике по одељењима

Clinics by department

Одељење <i>Department</i>	Лекари <i>Physicians</i>		Остали здр. радници <i>Other health workers</i>		Постеље <i>Beds</i>	Исписани болесници <i>Discharged patients</i>	Болнички дани <i>Hospital days</i>	Умрли <i>Deaths</i>
	Укупно <i>Total</i>	специјалисти <i>specialists</i>	виша <i>college</i>	средња <i>secondary</i>				
Република Србија <i>Republic of Serbia</i>	386	337	277	877	1718	43195	401844	795
ХИРУРГИЈА <i>Surgery</i>	141	126	47	265	243	10086	47471	751
Анестезија-реанимација <i>Anaesthesiology with resuscitation</i>	102	87	18	95	58	3589	13957	626
Дечја хирургија <i>Paediatric surgery</i>	24	24	15	105	144	5354	31059	31
Интензивна нега <i>Intensive care</i>	6	6	4	8	8	109	1265	15
Операциона сала, операциони блок <i>Operating theatre, operating block</i>	1	1	3	20	0	0	0	0
Ургентни центар <i>Emergency service</i>	8	8	7	37	33	1034	1190	79
ПЕДИЈАТРИЈА <i>Paediatrics</i>	36	34	30	135	252	11569	63427	33
Дечја пнеумофизиологија <i>Paediatric pneumophysiology</i>	3	3	1	9	20	432	3610	2
Дечје интернистичко <i>Paediatric internal medicine</i>	12	12	14	39	83	2818	17078	4
Дечје, педијатрија <i>Paediatrics</i>	2	2	3	6	19	500	3692	0
Неонатолошко-педијатријско <i>Neonatology-paediatrics</i>	19	17	12	81	130	7819	39047	27
ГИНЕКОЛОГИЈА И АКУШЕР <i>Gynaecology - Obstetrics</i>	64	52	34	134	330	15996	84536	1
Акушерство <i>Obstetrics</i>	40	32	15	76	187	10196	59184	0
Гинекологија <i>Gynaecology</i>	24	20	19	58	143	5800	25352	1
ПСИХИЈАТРИЈА <i>Psychiatry</i>	83	75	31	191	545	2949	101927	4
Дечја неуропсихијатрија <i>Paediatric neuropsychiatry</i>	16	13	2	13	45	891	8540	0
Психијатрија <i>Psychiatry</i>	67	62	29	178	500	2058	93387	4
РЕХАБИЛИТАЦИЈА <i>Rehabilitation</i>	34	25	119	98	348	2595	104483	6
Дечја рехабилитација <i>Paediatric rehabilitation</i>	7	7	27	14	48	335	14627	0

4. СТАЦИОНАРНА ЗДРАВСТВЕНА ЗАШТИТА У РЕПУБЛИЦИ СРБИЈИ, 2019.

*INPATIENT HEALTH CARE IN REPUBLIC OF SERBIA, 2019*4.1 Здравствени радници, постеље, исписани болесници, болнички дани и умрли
Health workers, beds, discharged patients, hospital days and number of deaths

4.1.7 Клинике по одељењима

Clinics by department(наставка/*continuation*)

Одељење <i>Department</i>	Лекари <i>Physicians</i>		Остали здр. радници <i>Other health personnel</i>		Постеље <i>Beds</i>	Исписани болесници <i>Discharged patients</i>	Болнички дани <i>Hospital days</i>	Умрли <i>Deaths</i>
	Укупно <i>Total</i>	специјалисти <i>specialists</i>	виша <i>college</i>	средња <i>secondary</i>				
Општа рехабилитација <i>General rehabilitation</i>	8	7	31	27	105	1104	38515	1
Рехабилитација параплегије, квадриплегије и хемиплегије <i>Rehabilitation of paraplegia, quadriplegia and chemiplegia</i>	19	11	61	57	195	1156	51341	5
ОСТАЛО <i>Miscellaneous</i>	28	25	15	53	0	0	0	0
СТОМАТОЛОГИЈА <i>Stomatology</i>	0	0	1	1	0	0	0	0

4. СТАЦИОНАРНА ЗДРАВСТВЕНА ЗАШТИТА У РЕПУБЛИЦИ СРБИЈИ, 2019.

INPATIENT HEALTH CARE IN REPUBLIC OF SERBIA, 2019

4.1 Здравствени радници, постеље, исписани болесници, болнички дани и умрли
Health workers, beds, discharged patients, hospital days and number of deaths

4.1.7 Клинике по одељењима

Clinics by department

Одељење <i>Department</i>	Лекари <i>Physicians</i>		Остали здр. радници <i>Other health workers</i>		Постеље <i>Beds</i>	Исписани болесници <i>Discharged patients</i>	Болнички дани <i>Hospital days</i>	Умрли <i>Deaths</i>
	Укупно <i>Total</i>	специјалисти <i>specialists</i>	виша <i>college</i>	средња <i>secondary</i>				
Србија - Север <i>Serbia - North</i>	304	268	259	781	1627	38572	386697	90
ХИРУРГИЈА <i>Surgery</i>	59	57	29	169	152	5463	32324	46
Анестезија-реанимација <i>Anaesthesiology with resuscitation</i>	28	26	7	36	0	0	0	0
Дечја хирургија <i>Paediatric surgery</i>	24	24	15	105	144	5354	31059	31
Интензивна нега <i>Intensive care</i>	6	6	4	8	8	109	1265	15
Операциона сала, операциони блок <i>Operating theatre, operating block</i>	1	1	3	20	0	0	0	0
ПЕДИЈАТРИЈА <i>Paediatrics</i>	36	34	30	135	252	11569	63427	33
Дечја пнеумофизиологија <i>Paediatric pneumophysiology</i>	3	3	1	9	20	432	3610	2
Дечје интернистичко <i>Paediatric internal medicine</i>	12	12	14	39	83	2818	17078	4
Дечје, педијатрија <i>Paediatrics</i>	2	2	3	6	19	500	3692	0
Неонатолошко-педијатријско <i>Neonatology-paediatrics</i>	19	17	12	81	130	7819	39047	27
ГИНЕКОЛОГИЈА И АКУШЕРСТВО <i>Gynaecology - Obstetrics</i>	64	52	34	134	330	15996	84536	1
Акушерство <i>Obstetrics</i>	40	32	15	76	187	10196	59184	0
Гинекологија <i>Gynaecology</i>	24	20	19	58	143	5800	25352	1
ПСИХИЈАТРИЈА <i>Psychiatry</i>	83	75	31	191	545	2949	101927	4
Дечја неуропсихијатрија <i>Paediatric neuropsychiatry</i>	16	13	2	13	45	891	8540	0
Психијатрија <i>Psychiatry</i>	67	62	29	178	500	2058	93387	4
РЕХАБИЛИТАЦИЈА <i>Rehabilitation</i>	34	25	119	98	348	2595	104483	6
Дечја рехабилитација <i>Paediatric rehabilitation</i>	7	7	27	14	48	335	14627	0
Општа рехабилитација <i>General rehabilitation</i>	8	7	31	27	105	1104	38515	1

4. СТАЦИОНАРНА ЗДРАВСТВЕНА ЗАШТИТА У РЕПУБЛИЦИ СРБИЈИ, 2019.

INPATIENT HEALTH CARE IN REPUBLIC OF SERBIA, 2019

4.1 Здравствени радници, постеље, исписани болесници, болнички дани и умрли
Health workers, beds, discharged patients, hospital days and number of deaths

4.1.7 Клинике по одељењима

Clinics by department

(наставак/ continuation)

Одељење Department	Лекари Physicians		Остали здр. радници Other health personnel		Постеље Beds	Исписани болесници Discharged patients	Болнички дани Hospital days	Умрли Deaths
	Укупно Total	специјалисти specialists	виша college	средња secondary				
Рехабилитација параплегије, квадриплегије и хемиплегије Rehabilitation of paraplegia, quadriplegia and hemiplegia	19	11	61	57	195	1156	51341	5
ОСТАЛО Miscellaneous	28	25	15	53	0	0	0	0
СТОМАТОЛОГИЈА Stomatology	0	0	1	1	0	0	0	0
Стоматологија Stomatology	0	0	1	1	0	0	0	0
Србија - Југ Serbia - South	82	69	18	96	91	4623	15147	705
ХИРУРГИЈА Surgery	82	69	18	96	91	4623	15147	705
Анестезија-реанимација Anaesthesiology with resuscitation	74	61	11	59	58	3589	13957	626
Ургентни центар Emergency service	8	8	7	37	33	1034	1190	79

4. СТАЦИОНАРНА ЗДРАВСТВЕНА ЗАШТИТА У РЕПУБЛИЦИ СРБИЈИ, 2019.

INPATIENT HEALTH CARE IN REPUBLIC OF SERBIA, 2019

4.1 Здравствени радници, постеље, исписани болесници, болнички дани и умрли
Health workers, beds, discharged patients, hospital days and number of deaths

4.1.8 Клиничко-болнички центри по одељењима

Clinical-hospital centres by department

Одељење <i>Department</i>	Лекари <i>Physicians</i>		Остали здр. радници <i>Other health workers</i>		Постеље <i>Beds</i>	Исписани болесници <i>Discharged patients</i>	Болнички дани <i>Hospital days</i>	Умрли <i>Deaths</i>
	Укупно <i>Total</i>	специјалисти <i>specialists</i>	виша college	средња <i>secondary</i>				
Република Србија <i>Republic of Serbia</i>	704	541	465	1530	2469	93164	551652	4158
ИНТЕРНИСТИЧКА <i>Internal</i>	309	224	223	679	1054	35798	269218	3094
Алергологија и имунологија <i>Allergy and immunology</i>	5	4	1	9	31	828	8950	162
Дијагностика и медицина рада, професионалне болести <i>Diagnostics and occupational medicine, professional diseases</i>	18	15	22	9	0	0	0	0
Ендокринологија <i>Endocrinology</i>	7	5	3	19	44	1379	11809	15
Гастроентерологија <i>Gastroenterology</i>	12	4	6	36	74	3949	21502	124
Геријатрија <i>Gerontology</i>	24	18	11	60	142	3016	40968	813
Хематологија <i>Haematology</i>	12	9	4	21	54	2133	15549	121
Интерно <i>Internal medicine</i>	83	65	58	180	323	10506	77218	940
Кардиологија, коронарна јединица <i>Cardiology</i>	55	35	31	91	120	5869	32154	300
Нефрологија <i>Nephrology</i>	16	11	11	64	42	1006	12572	76
Неурологија <i>Neurology</i>	24	19	10	49	103	2124	19216	116
Онкологија <i>Oncology</i>	10	6	7	16	40	1812	9051	109
Пнеумофтизиологија, ТБЦ плућа <i>Pneumophthisiology and TB</i>	12	8	8	44	64	2336	17566	317
Пријемно <i>Acute assessment unit</i>	2	1	11	58	0	0	0	0
Радиологија и онкологија <i>Radiology and oncology</i>	29	24	40	23	17	840	2663	1
ХИРУРГИЈА <i>Surgery</i>	262	202	156	533	785	33480	176436	825
Анестезија-реанимација <i>Anaesthesiology with resuscitation</i>	77	61	21	63	19	3054	6037	103
Грудна хирургија <i>Thoracic surgery</i>	3	3	1	8	15	218	2130	3

4. СТАЦИОНАРНА ЗДРАВСТВЕНА ЗАШТИТА У РЕПУБЛИЦИ СРБИЈИ, 2019.**INPATIENT HEALTH CARE IN REPUBLIC OF SERBIA, 2019****4.1 Здравствени радници, постеље, исписани болесници, болнички дани и умрли**
*Health workers, beds, discharged patients, hospital days and number of deaths***4.1.8 Клиничко-болнички центри по одељењима***Clinical-hospital centres by department*(наставка/*continuation*)

Одељење <i>Department</i>	Лекари <i>Physicians</i>		Остали здр. радници <i>Other health personnel</i>		Постеље <i>Beds</i>	Исписани болесници <i>Discharged patients</i>	Болнички дани <i>Hospital days</i>	Умрли <i>Deaths</i>
	Укупно <i>Total</i>	специјалисти <i>specialists</i>	виша <i>college</i>	средња <i>secondary</i>				
Хирургија <i>Surgery</i>	83	61	57	234	363	15015	82288	561
Неурохирургија <i>Neurosurgery</i>	9	5	8	22	30	603	6174	50
Офталмологија <i>Ophthalmology</i>	10	9	8	13	35	2676	7617	0
ОРЛ <i>ENT</i>	25	22	15	40	104	3678	18201	8
Ортопедија са трауматологијом <i>Orthopaedics with traumatology</i>	24	19	11	42	82	2942	25215	45
Ургентни центар <i>Emergency service</i>	3	3	22	42	0	0	0	0
Урологија <i>Urology</i>	28	19	13	69	137	5294	28774	55
ПЕДИЈАТРИЈА <i>Paediatrics</i>	39	35	23	124	297	10214	40805	1
Дече, педијатрија <i>Paediatrics</i>	18	14	12	68	160	3748	17273	0
Неонатолошко-педијатријско <i>Neonatology-paediatrics</i>	21	21	11	56	137	6466	23532	1
ГИНЕКОЛОГИЈА И АКУШЕР <i>Gynaecology - Obstetrics</i>	48	40	35	100	201	12236	41554	2
Акушерство <i>Obstetrics</i>	12	9	13	64	131	7724	29083	0
Гинекологија <i>Gynaecology</i>	36	31	22	36	70	4512	12471	2
ПСИХИЈАТРИЈА <i>Psychiatry</i>	9	7	5	29	81	722	16839	0
Психијатрија <i>Psychiatry</i>	9	7	5	29	81	722	16839	0
ОСТАЛО <i>Miscellaneous</i>	37	33	23	65	51	714	6800	236

4. СТАЦИОНАРНА ЗДРАВСТВЕНА ЗАШТИТА У РЕПУБЛИЦИ СРБИЈИ, 2019.

INPATIENT HEALTH CARE IN REPUBLIC OF SERBIA, 2019

4.1 Здравствени радници, постеле, исписани болесници, болнички дани и умрли
Health workers, beds, discharged patients, hospital days and number of deaths

4.1.8 Клиничко-болнички центри по одељењима

Clinical-hospital centres by department

Одељење <i>Department</i>	Лекари <i>Physicians</i>		Остали здр. радници <i>Other health workers</i>		Постеле <i>Beds</i>	Исписани болесници <i>Discharged patients</i>	Болнички дани <i>Hospital days</i>	Умрли <i>Deaths</i>
	Укупно <i>Total</i>	специјалисти <i>specialists</i>	виша <i>college</i>	средња <i>secondary</i>				
Србија - Север <i>Serbia - North</i>	704	541	465	1530	2469	93164	551652	4158
ИНТЕРНИСТИЧКА <i>Internal</i>	309	224	223	679	1054	35798	269218	3094
Алергологија и имунологија <i>Allergy and immunology</i>	5	4	1	9	31	828	8950	162
Дијагностика и медицина рада, професионалне болести <i>Diagnostics and occupational medicine, professional diseases</i>	18	15	22	9	0	0	0	0
Ендокринологија <i>Endocrinology</i>	7	5	3	19	44	1379	11809	15
Гастроентерологија <i>Gastroenterology</i>	12	4	6	36	74	3949	21502	124
Геријатрија <i>Gerontology</i>	24	18	11	60	142	3016	40968	813
Хематологија <i>Haematology</i>	12	9	4	21	54	2133	15549	121
Интерно <i>Internal medicine</i>	83	65	58	180	323	10506	77218	940
Кардиологија, коронарна јединица <i>Cardiology</i>	55	35	31	91	120	5869	32154	300
Нефрологија <i>Nephrology</i>	16	11	11	64	42	1006	12572	76
Неурологија <i>Neurology</i>	24	19	10	49	103	2124	19216	116
Онкологија <i>Oncology</i>	10	6	7	16	40	1812	9051	109
Пнеумофтизиологија, ТБЦ плућа <i>Pneumophthisiology and TB</i>	12	8	8	44	64	2336	17566	317
Пријемно <i>Acute assessment unit</i>	2	1	11	58	0	0	0	0
Радиологија и онкологија <i>Radiology and oncology</i>	29	24	40	23	17	840	2663	1
ХИРУРГИЈА <i>Surgery</i>	262	202	156	533	785	33480	176436	825
Анестезија-реанимација <i>Anaesthesiology with resuscitation</i>	77	61	21	63	19	3054	6037	103
Грудна хирургија <i>Thoracic surgery</i>	3	3	1	8	15	218	2130	3
Хирургија <i>Surgery</i>	83	61	57	234	363	15015	82288	561
Неурохирургија <i>Neurosurgery</i>	9	5	8	22	30	603	6174	50

4. СТАЦИОНАРНА ЗДРАВСТВЕНА ЗАШТИТА У РЕПУБЛИЦИ СРБИЈИ, 2019.

INPATIENT HEALTH CARE IN REPUBLIC OF SERBIA, 2019

4.1 Здравствени радници, постеље, исписани болесници, болнички дани и умрли
Health workers, beds, discharged patients, hospital days and number of deaths

4.1.8 Клиничко-болнички центри по одељењима

Clinical-hospital centres by department

(наставка/ continuation)

Одељење Department	Лекари Physicians		Остали здр. радници Other health personnel		Постеље Beds	Исписани болесници Discharged patients	Болнички дани Hospital days	Умрли Deaths
	Укупно Total	специјалисти specialists	виша college	средња secondary				
Офталмологија <i>Ophthalmology</i>	10	9	8	13	35	2676	7617	0
ОРЛ <i>ENT</i>	25	22	15	40	104	3678	18201	8
Ортопедија са трауматологијом <i>Orthopaedics with traumatology</i>	24	19	11	42	82	2942	25215	45
Ургентни центар <i>Emergency service</i>	3	3	22	42	0	0	0	0
Урологија <i>Urology</i>	28	19	13	69	137	5294	28774	55
ПЕДИЈАТРИЈА <i>Paediatrics</i>	39	35	23	124	297	10214	40805	1
Дечје, педијатрија <i>Paediatrics</i>	18	14	12	68	160	3748	17273	0
Неонатолошко-педијатријско <i>Neonatology-paediatrics</i>	21	21	11	56	137	6466	23532	1
ГИНЕКОЛОГИЈА И АКУШЕРСТВО <i>Gynaecology - Obstetrics</i>	48	40	35	100	201	12236	41554	2
Акушерство <i>Obstetrics</i>	12	9	13	64	131	7724	29083	0
Гинекологија <i>Gynaecology</i>	36	31	22	36	70	4512	12471	2
ПСИХИЈАТРИЈА <i>Psychiatry</i>	9	7	5	29	81	722	16839	0
Психијатрија <i>Psychiatry</i>	9	7	5	29	81	722	16839	0
ОСТАЛО <i>Miscellaneous</i>	37	33	23	65	51	714	6800	236

4. СТАЦИОНАРНА ЗДРАВСТВЕНА ЗАШТИТА У РЕПУБЛИЦИ СРБИЈИ, 2019.

INPATIENT HEALTH CARE IN REPUBLIC OF SERBIA, 2019

4.1 Здравствени радници, постеље, исписани болесници, болнички дани и умрли
Health workers, beds, discharged patients, hospital days and number of deaths

4.1.9 Клинички центри по одељењима

Clinical centres by department

Одељење <i>Department</i>	Лекари <i>Physicians</i>		Остали здр. радници <i>Other health workers</i>		Постеље <i>Beds</i>	Исписани болесници <i>Discharged patients</i>	Болнички дани <i>Hospital days</i>	Умрли <i>Deaths</i>
	Укупно <i>Total</i>	специјалисти <i>specialists</i>	виша college	средња <i>secondary</i>				
Република Србија <i>Republic of Serbia</i>	2120	1615	1331	4840	7448	266506	1748382	6800
ИНТЕРНИСТИЧКА <i>Internal</i>	666	530	378	1301	2439	86495	624289	2936
Алергологија и имунологија <i>Alergology and immunology</i>	2	2	2	4	50	1225	14887	0
Дерматовенерологија <i>Dermatovenerology</i>	44	39	15	52	170	4294	33999	3
Ендокринологија <i>Endocrinology</i>	65	57	33	103	201	6166	50612	69
Гастроентерологија <i>Gastroenterology</i>	52	37	18	89	157	6424	43537	205
Хематологија <i>Haematology</i>	49	38	31	166	155	7712	46750	164
Инфективно, заразно <i>Infectious diseases</i>	68	53	52	163	344	6816	71729	429
Интерно <i>Internal medicine</i>	69	61	31	101	209	9028	60703	292
Кардиологија, коронарна јединица <i>Cardiology</i>	68	53	43	105	191	10329	54623	316
Нефрологија <i>Nephrology</i>	46	32	44	124	131	4274	30671	132
Неурологија <i>Neurology</i>	96	80	43	194	340	8203	87786	588
Пнеумофтизиологија, ТБЦ плућа <i>Pneumophthisiology and TB</i>	60	44	42	124	269	7698	69948	622
Радиологија и онкологија <i>Radiology and oncology</i>	47	34	24	76	222	14326	59044	116
ХИРУРГИЈА <i>Surgery</i>	1005	689	587	2230	2941	113233	682600	3756
Абдоминална хирургија <i>Abdominal surgery</i>	57	28	40	227	318	9426	86691	125
Анестезија-реанимација <i>Anaesthesiology with resuscitation</i>	260	97	92	390	29	816	7389	208
Дечја хирургија <i>Paediatric surgery</i>	22	17	15	41	67	3077	8476	0
Дечја офталмологија <i>Paediatric ophthalmology</i>	3	3	6	11	18	627	3425	0
Дечје ОПЛ <i>Paediatric ENT</i>	3	3	6	10	20	491	2390	0

4. СТАЦИОНАРНА ЗДРАВСТВЕНА ЗАШТИТА У РЕПУБЛИЦИ СРБИЈИ, 2019.**INPATIENT HEALTH CARE IN REPUBLIC OF SERBIA, 2019****4.1 Здравствени радници, постеље, исписани болесници, болнички дани и умрли**
*Health workers, beds, discharged patients, hospital days and number of deaths***4.1.9 Клинички центри по одељењима***Clinical centres by department*

(наставак/continuation)

Одељење <i>Department</i>	Лекари <i>Physicians</i>		Остали здр. радници <i>Other health personnel</i>		Постеље <i>Beds</i>	Исписани болесници <i>Discharged patients</i>	Болнички дани <i>Hospital days</i>	Умрли <i>Deaths</i>
	Укупно <i>Total</i>	специјалисти <i>specialists</i>	виша <i>college</i>	средња <i>secondary</i>				
Ендокринолошка хирургија <i>Endocrinological surgery</i>	6	4	0	18	25	2519	4825	0
Грудна хирургија <i>Thoracic surgery</i>	8	5	7	35	63	1154	15769	26
Хирургија <i>Surgery</i>	114	101	92	187	358	16325	88918	148
Кардиоваскуларна хирургија <i>Cardiovascular surgery</i>	64	43	53	146	139	7311	44102	195
Максилофацијална хирургија <i>Maxillofacial surgery</i>	7	6	3	13	21	814	3126	0
Неурохирургија <i>Neurosurgery</i>	55	38	23	159	243	8903	55978	137
Офталмологија <i>Ophthalmology</i>	65	58	38	120	254	12417	35129	0
ОРЛ <i>ENT</i>	62	48	40	124	243	6825	43202	22
Ортопедија са трауматологијом <i>Orthopaedics with traumatology</i>	72	62	32	184	388	9894	94581	64
Пластична хирургија <i>Plastic surgery</i>	26	17	16	43	83	2846	15081	27
Ургентни центар <i>Emergency service</i>	115	104	96	350	386	19541	108751	2711
Урологија <i>Urology</i>	66	55	28	172	286	10247	64767	93
ПЕДИЈАТРИЈА <i>Paediatrics</i>	95	78	31	220	420	15566	85955	73
Дечја дерматовенерологија <i>Paediatric dermatovenerology</i>	3	3	3	9	21	617	4939	0
Дечје, педијатрија <i>Paediatrics</i>	77	61	28	148	227	8716	51344	61
Неонатолошко-педијатријско <i>Neonatology-paediatrics</i>	15	14	0	63	172	6233	29672	12
ГИНЕКОЛОГИЈА И АКУШЕР <i>Gynaecology - Obstetrics</i>	169	152	101	566	962	43156	183029	25
Акушерство <i>Obstetrics</i>	28	27	16	86	338	10388	57138	20
Гинеколошко-акушерско <i>Gynaecology - obstetrics</i>	22	21	16	63	152	9997	31861	1
Гинекологија <i>Gynaecology</i>	84	74	53	245	345	14885	58816	4
Одељење стерилитета <i>Sterility</i>	26	21	14	157	100	6346	30694	0

4. СТАЦИОНАРНА ЗДРАВСТВЕНА ЗАШТИТА У РЕПУБЛИЦИ СРБИЈИ, 2019.**INPATIENT HEALTH CARE IN REPUBLIC OF SERBIA, 2019**4.1 Здравствени радници, постеље, исписани болесници, болнички дани и умрли
Health workers, beds, discharged patients, hospital days and number of deaths

4.1.9 Клинички центри по одељењима

Clinical centres by department

(наставак/continuation)

Одељење <i>Department</i>	Лекари <i>Physicians</i>		Остали здр. радници <i>Other health personnel</i>		Постеље <i>Beds</i>	Исписани болесници <i>Discharged patients</i>	Болнички дани <i>Hospital days</i>	Умрли <i>Deaths</i>
	Укупно <i>Total</i>	специјалисти <i>specialists</i>	виша <i>college</i>	средња <i>secondary</i>				
Патологија трудноће <i>Pathology of pregnancy</i>	9	9	2	15	27	1540	4520	0
ПСИХИЈАТРИЈА <i>Psychiatry</i>	98	83	45	163	465	4913	116932	10
Дечја неуропсихијатрија <i>Paediatric neuropsychiatry</i>	2	2	0	2	20	158	1677	0
Психијатрија <i>Psychiatry</i>	96	81	45	161	445	4755	115255	10
РЕХАБИЛИТАЦИЈА <i>Rehabilitation</i>	34	33	89	128	217	2879	54823	0
Општа рехабилитација <i>General rehabilitation</i>	34	33	89	128	217	2879	54823	0
ОСТАЛО <i>Miscellaneous</i>	53	50	100	232	4	264	754	0

4. СТАЦИОНАРНА ЗДРАВСТВЕНА ЗАШТИТА У РЕПУБЛИЦИ СРБИЈИ, 2019.

INPATIENT HEALTH CARE IN REPUBLIC OF SERBIA, 2019

4.1 Здравствени радници, постеле, исписани болесници, болнички дани и умрли
Health workers, beds, discharged patients, hospital days and number of deaths

4.1.9 Клинички центри по одељењима

Clinical centres by department

Одељење <i>Department</i>	Лекари <i>Physicians</i>		Остали здр. радници <i>Other health workers</i>		Постеле <i>Beds</i>	Исписани болесници <i>Discharged patients</i>	Болнички дани <i>Hospital days</i>	Умрли <i>Deaths</i>
	Укупно <i>Total</i>	специјалисти <i>specialists</i>	виша <i>college</i>	средња <i>secondary</i>				
Србија - Север <i>Serbia - North</i>	1278	889	798	3225	4673	141629	1086085	4129
ИНТЕРНИСТИЧКА <i>Internal</i>	335	245	187	722	1431	33827	371424	1322
Алергологија и имунологија <i>Allergy and immunology</i>	2	2	2	4	50	1225	14887	0
Дерматовенерологија <i>Dermatovenerology</i>	32	30	7	38	131	2804	26124	2
Ендокринологија <i>Endocrinology</i>	47	39	25	77	176	3413	43721	40
Гастроентерологија <i>Gastroenterology</i>	32	21	9	61	121	3321	33615	107
Хематологија <i>Haematology</i>	34	23	23	131	122	2814	35978	114
Инфективно, заразно <i>Infectious diseases</i>	44	34	36	118	254	4413	53558	299
Кардиологија, коронарна јединица <i>Cardiology</i>	33	18	19	32	116	4419	32772	8
Нефрологија <i>Nephrology</i>	26	18	16	78	95	1972	21845	78
Неурологија <i>Neurology</i>	55	42	19	122	191	4667	53462	167
Пнеумофтизиологија, ТБЦ плућа <i>Pneumophthisiology and TB</i>	30	18	31	61	175	4779	55462	507
ХИРУРГИЈА <i>Surgery</i>	688	417	368	1661	2062	70873	469603	2788
Абдоминална хирургија <i>Abdominal surgery</i>	57	28	40	227	318	9426	86691	125
Анестезија-реанимација <i>Anaesthesiology with resuscitation</i>	223	63	59	299	12	86	1319	61
Дечја офталмологија <i>Paediatric ophthalmology</i>	3	3	6	11	18	627	3425	0
Дечје ОРЛ <i>Paediatric ENT</i>	3	3	6	10	20	491	2390	0
Ендокринолошка хирургија <i>Endocrinological surgery</i>	6	4	0	18	25	2519	4825	0
Грудна хирургија <i>Thoracic surgery</i>	8	5	7	35	63	1154	15769	26
Кардиоваскуларна хирургија <i>Cardiovascular surgery</i>	64	43	53	146	139	7311	44102	195
Максилофацијална хирургија <i>Maxillofacial surgery</i>	7	6	3	13	21	814	3126	0
Неурохирургија <i>Neurosurgery</i>	37	26	14	125	191	7073	43830	113

4. СТАЦИОНАРНА ЗДРАВСТВЕНА ЗАШТИТА У РЕПУБЛИЦИ СРБИЈИ, 2019.

INPATIENT HEALTH CARE IN REPUBLIC OF SERBIA, 2019

4.1 Здравствени радници, постеље, исписани болесници, болнички дани и умрли
Health workers, beds, discharged patients, hospital days and number of deaths

4.1.9 Клинички центри по одељењима

Clinical centres by department

(наставка/ continuation)

Одељење Department	Лекари Physicians		Остали здр. радници Other health personnel		Постеље Beds	Исписани болесници Discharged patients	Болнички дани Hospital days	Умрли Deaths
	Укупно Total	специјалисти specialists	виша college	средња secondary				
Офталмологија Ophthalmology	35	28	23	75	197	6155	23933	0
ОРЛ ENT	32	28	22	80	165	4635	28641	12
Ортопедија са трауматологијом Orthopaedics with traumatology	40	31	16	132	260	5905	57606	33
Пластична хирургија Plastic surgery	26	17	16	43	83	2846	15081	27
Ургентни центар Emergency service	109	101	84	327	362	15761	101324	2153
Урологија Urology	38	31	19	120	188	6070	37541	43
ПЕДИЈАТРИЈА Paediatrics	18	17	3	72	193	6850	34611	12
Дечја дерматовенерологија Paediatric dermatovenerology	3	3	3	9	21	617	4939	0
Неонатолошко-педијатријско Neonatology-paediatrics	15	14	0	63	172	6233	29672	12
ГИНЕКОЛОГИЈА И АКУШЕРСТВО Gynaecology - Obstetrics	122	108	75	402	625	25557	118366	3
Акушерство Obstetrics	16	16	11	36	270	7138	40225	0
Гинекологија Gynaecology	71	62	48	194	228	10533	42927	3
Одељење стерилитета Sterility	26	21	14	157	100	6346	30694	0
Патологија трудноће Pathology of pregnancy	9	9	2	15	27	1540	4520	0
ПСИХИЈАТРИЈА Psychiatry	57	47	36	91	242	3157	65646	4
Психијатрија Psychiatry	57	47	36	91	242	3157	65646	4
РЕХАБИЛИТАЦИЈА Rehabilitation	12	11	33	56	120	1365	26435	0
Општа рехабилитација General rehabilitation	12	11	33	56	120	1365	26435	0
ОСТАЛО Miscellaneous	46	44	96	221	0	0	0	0

4. СТАЦИОНАРНА ЗДРАВСТВЕНА ЗАШТИТА У РЕПУБЛИЦИ СРБИЈИ, 2019.

INPATIENT HEALTH CARE IN REPUBLIC OF SERBIA, 2019

4.1 Здравствени радници, постеље, исписани болесници, болнички дани и умрли
Health workers, beds, discharged patients, hospital days and number of deaths

4.1.9 Клинички центри по одељењима

Clinical centres by department

(наставка/ continuation)

Одељење <i>Department</i>	Лекари <i>Physicians</i>		Остали здр. радници <i>Other health personnel</i>		Постеље <i>Beds</i>	Исписани болесници <i>Discharged patients</i>	Болнички дани <i>Hospital days</i>	Умрли <i>Deaths</i>
	Укупно <i>Total</i>	специјалисти <i>specialists</i>	виша <i>college</i>	средња <i>secondary</i>				
Србија - Југ <i>Serbia - South</i>	842	726	533	1615	2775	124877	662297	2671
ИНТЕРНИСТИЧКА <i>Internal</i>	331	285	191	579	1008	52668	252865	1614
Дерматовенерологија <i>Dermatovenerology</i>	12	9	8	14	39	1490	7875	1
Ендокринологија <i>Endocrinology</i>	18	18	8	26	25	2753	6891	29
Гастроентерологија <i>Gastroenterology</i>	20	16	9	28	36	3103	9922	98
Хематологија <i>Haematology</i>	15	15	8	35	33	4898	10772	50
Инфективно, заразно <i>Infectious diseases</i>	24	19	16	45	90	2403	18171	130
Интерно <i>Internal medicine</i>	69	61	31	101	209	9028	60703	292
Кардиологија, коронарна јединица <i>Cardiology</i>	35	35	24	73	75	5910	21851	308
Нефрологија <i>Nephrology</i>	20	14	28	46	36	2302	8826	54
Неурологија <i>Neurology</i>	41	38	24	72	149	3536	34324	421
Пнеумофтизиологија, ТБЦ плућа <i>Pneumophthisiology and TB</i>	30	26	11	63	94	2919	14486	115
Радиологија и онкологија <i>Radiology and oncology</i>	47	34	24	76	222	14326	59044	116
ХИРУРГИЈА <i>Surgery</i>	317	272	219	569	879	42360	212997	968
Анестезија-реанимација <i>Anaesthesiology with resuscitation</i>	37	34	33	91	17	730	6070	147
Дечја хирургија <i>Paediatric surgery</i>	22	17	15	41	67	3077	8476	0
Хирургија <i>Surgery</i>	114	101	92	187	358	16325	88918	148
Неурохирургија <i>Neurosurgery</i>	18	12	9	34	52	1830	12148	24
Офталмологија <i>Ophthalmology</i>	30	30	15	45	57	6262	11196	0
ОРЛ <i>ENT</i>	30	20	18	44	78	2190	14561	10
Ортопедија са трауматологијом <i>Orthopaedics with traumatology</i>	32	31	16	52	128	3989	36975	31
Ургентни центар <i>Emergency service</i>	6	3	12	23	24	3780	7427	558

4. СТАЦИОНАРНА ЗДРАВСТВЕНА ЗАШТИТА У РЕПУБЛИЦИ СРБИЈИ, 2019.

INPATIENT HEALTH CARE IN REPUBLIC OF SERBIA, 2019

4.1 Здравствени радници, постеље, исписани болесници, болнички дани и умрли
Health workers, beds, discharged patients, hospital days and number of deaths

4.1.9 Клинички центри по одељењима

Clinical centres by department

(наставак/ continuation)

Одељење <i>Department</i>	Лекари <i>Physicians</i>		Остали здр. радници <i>Other health personnel</i>		Постеље <i>Beds</i>	Исписани болесници <i>Discharged patients</i>	Болнички дани <i>Hospital days</i>	Умрли <i>Deaths</i>
	Укупно <i>Total</i>	специјалисти <i>specialists</i>	виша <i>college</i>	средња <i>secondary</i>				
Урологија <i>Urology</i>	28	24	9	52	98	4177	27226	50
ПЕДИЈАТРИЈА <i>Paediatrics</i>	77	61	28	148	227	8716	51344	61
Дечје, педијатрија <i>Paediatrics</i>	77	61	28	148	227	8716	51344	61
ГИНЕКОЛОГИЈА И АКУШЕРСТВО <i>Gynaecology - Obstetrics</i>	47	44	26	164	337	17599	64663	22
Акушерство <i>Obstetrics</i>	12	11	5	50	68	3250	16913	20
Гинеколошко-акушерско <i>Gynaecology - obstetrics</i>	22	21	16	63	152	9997	31861	1
Гинекологија <i>Gynaecology</i>	13	12	5	51	117	4352	15889	1
ПСИХИЈАТРИЈА <i>Psychiatry</i>	41	36	9	72	223	1756	51286	6
Дечја неуропсихијатрија <i>Paediatric neuropsychiatry</i>	2	2	0	2	20	158	1677	0
Психијатрија <i>Psychiatry</i>	39	34	9	70	203	1598	49609	6
РЕХАБИЛИТАЦИЈА <i>Rehabilitation</i>	22	22	56	72	97	1514	28388	0
Општа рехабилитација <i>General rehabilitation</i>	22	22	56	72	97	1514	28388	0
ОСТАЛО <i>Miscellaneous</i>	7	6	4	11	4	264	754	0

4. СТАЦИОНАРНА ЗДРАВСТВЕНА ЗАШТИТА У РЕПУБЛИЦИ СРБИЈИ, 2019.

INPATIENT HEALTH CARE IN REPUBLIC OF SERBIA, 2019

4.1 Здравствени радници, постеле, исписани болесници, болнички дани и умрли
Health workers, day care places, discharged patients, hospital days and number of deaths

4.1.10 Дневне болнице

Day hospitals

Установа Institution	Лекари Physicians		Остали здр. радници Other health workers		Постеле Beds	Исписани болесници Discharged patients	Болнички дани Hospital days	Умрли Deaths
	Укупно Total	специјалисти specialists	виша college	средња secondary				
Република Србија <i>Republic of Serbia</i>	225	200	183	400	2170	289221	784911	46
Србија - Север <i>Serbia - North</i>	210	188	173	340	1739	226344	580390	42
Општа болница Сента <i>General Hospital Senta</i> Сента	2	2	0	8	19	2547	0	0
Општа болница Кикинда <i>General Hospital Kikinda</i> Кикинда	4	1	2	20	62	13069	14216	0
Специјална болница за психијатријске болести Нови Кнежевац <i>Special Hospital for Psychiatric Diseases Novi Knezevac</i> Нови Кнежевац	1	1	0	1	20	54	4587	0
Специјална болница за плућне болести Бела Црква <i>Special Hospital for Pulmonary Diseases</i> Бела Црква	0	0	0	0	5	105	635	0
Специјална болница за психијатријске болести Вршац <i>Special Hospital for Psychiatric Diseases Vrsac</i> Вршац	3	3	0	3	30	82	0	0
Специјална болница за психијатријске болести Ковин <i>Special Hospital for Psychiatric Diseases Kovin</i> Ковин	1	1	0	3	30	34	3964	0
Специјална болница за реуматске болести Нови Сад <i>Special Hospital for Rheumatology Novi Sad</i> Нови Сад	1	1	0	1	3	2165	2165	0
Институт за онкологију Војводине Сремска Каменица <i>Oncology Institute Sremska Kamenica</i> Нови Сад	6	2	3	13	23	16829	43006	0
Институт за плућне болести Војводине Сремска Каменица <i>Institute for Pulmonary Diseases Sremska Kamenica</i> Нови Сад	0	0	0	0	26	4529	8871	0
Институт за кардиоваскуларне болести Војводине Сремска Каменица <i>Institute for Cardiovascular Diseases Sremska Kamenica</i> Нови Сад	0	0	0	0	5	2652	2652	0
Институт за здравствену заштиту деце и омладине Војводине Нови Сад <i>Institute for Child and Youth Health Care Novi Sad</i> Нови Сад	0	0	0	0	21	2708	2708	0
Општа болница Врбас <i>General Hospital Vrbas</i> Врбас	3	2	0	12	25	12088	12088	0
Клиника за очне болести <i>Clinic for Eye Diseases</i> Нови Сад	0	0	0	0	20	1041	1041	0
Клиника за гинекологију и акушерство <i>Obstetrics and Gynaecology Clinic</i> Нови Сад	0	0	0	0	12	63	63	0

4. СТАЦИОНАРНА ЗДРАВСТВЕНА ЗАШТИТА У РЕПУБЛИЦИ СРБИЈИ, 2019.

INPATIENT HEALTH CARE IN REPUBLIC OF SERBIA, 2019

4.1 Здравствени радници, постеле, исписани болесници, болнички дани и умрли
Health workers, day care places, discharged patients, hospital days and number of deaths

4.1.10 Дневне болнице

Day hospitals

(наставк/ continuation)

Установа Institution	Лекари Physicians		Остали здр. радници Other health workers		Постеле Beds	Исписани болесници Discharged patients	Болнички дани Hospital days	Умрли Deaths
	Укупно Total	специјалисти specialists	виша college	средња secondary				
Клиника за болести уха, грла и носа ORL Clinic								
Нови Сад	0	0	0	0	6	68	68	0
Клиника за медицинску рехабилитацију Rehabilitation Clinic								
Нови Сад	0	0	0	0	9	1431	1431	0
Институт за хирургију Institute for Surgery								
Нови Сад	0	0	0	0	30	2518	2518	0
Институт за интерне болести Institute for Internal Medicine								
Нови Сад	0	0	0	0	42	19723	19723	0
Клиника за кожно-венеричне болести Skin Diseases Clinic								
Нови Сад	0	0	0	0	5	324	324	0
Клиника за психијатрију								
Нови Сад	2	2	1	1	30	1361	2363	0
Специјална болница за интерне болести Младеновац Special Hospital for Internal Medicine Mladenovac								
Младеновац	5	2	3	9	13	62	7322	13
Специјална болница за ендемску нефропатију Лазаревац Special Hospital for Endemic Nephropathy Lazarevac								
Лазаревац	5	3	2	19	29	460	17620	29
Специјална болница за церебралну парализу и развојну неурологију Special Hospital for Cerebral Paralysis and Neurology Development								
Савски Венац	2	2	7	2	130	85	5703	0
Институт за неонатологију Neonatology Institute								
Савски Венац	0	0	0	0	3	1583	1752	0
Клиничко-болнички центар "Безанијска коса" Clinical Hospital Centre "Bezanijska Kosa"								
Земун	7	4	4	7	12	23534	23534	0
Клиничко-болнички центар "Земун" Clinical Hospital Centre "Zemun"								
Земун	8	8	0	8	38	29598	29598	0
Клиничко-болнички центар "Звездара" Clinical Hospital Centre "Zvezdara"								
Звездара	0	0	1	1	104	6153	35782	0
Институт за ортопедско-хируршке болести "Бањица" Institute for Orthopaedic Diseases "Banjica"								
Савски Венац	0	0	0	0	120	1462	39848	0
Клиника за психијатријске болести "др Лаза Лазаревић" Clinic for Psychiatric Diseases "Dr Laza Lazarevic"								
Савски Венац	6	6	7	7	140	544	24765	0

4. СТАЦИОНАРНА ЗДРАВСТВЕНА ЗАШТИТА У РЕПУБЛИЦИ СРБИЈИ, 2019.

INPATIENT HEALTH CARE IN REPUBLIC OF SERBIA, 2019

4.1 Здравствени радници, постеле, исписани болесници, болнички дани и умрли
Health workers, day care places, discharged patients, hospital days and number of deaths

4.1.10 Дневне болнице

Day hospitals

(наставк/ continuation)

Установа Institution	Лекари Physicians		Остали здр. радници Other health workers		Постеле Beds	Исписани болесници Discharged patients	Болнички дани Hospital days	Умрли Deaths
	Укупно Total	специјалисти specialists	виша college	средња secondary				
Клиника за неурологију и психијатрију за децу и омладину Clinic for Paediatrics Neurology and Psychiatry								
Савски Венац	2	2	2	2	3	408	1135	0
Универзитетска дечја клиника University Paediatric Clinic								
Савски Венац	9	9	6	21	43	4018	10779	0
Гинеколошко-акушерска клиника "Народни фронт" Obstetrics and Gynaecology Clinic "Narodni Front"								
Савски Венац	13	13	5	13	36	5647	9644	0
Институт за здравствену заштиту мајке и детета Србије "др Вукан Чупић" Serbian Institute for Mother and Child Health Care								
Нови Београд	5	5	1	4	37	7225	18758	0
Институт за ментално здравље Mental Health Institute								
Стари Град	22	18	19	7	200	924	33971	0
Клиничко-болнички центар "др Драгиша Мишовић - Дедиње" Clinical Hospital Centre Dedinje								
Савски Венац	17	17	16	25	86	8705	36167	0
Клиника за алергологију и имунологију Clinic for Allergy and Immunology								
Савски Венац	1	1	0	4	6	1347	2300	0
Клиника за хематологију Haematology Clinic								
Савски Венац	2	2	0	4	7	5943	8210	0
Клиника за ендокринологију, дијабет и болести метаболизма Clinic for Endocrinology, Diabetes and Metabolic Diseases								
Савски Венац	4	4	0	8	13	4392	9954	0
Клиника за болести дигестивног система Clinic for Gastrointestinal Diseases								
Савски Венац	4	4	0	8	12	6722	7524	0
Клиника за кардиологију Clinic for Cardiovascular Diseases								
Савски Венац	2	2	0	4	5	871	871	0
Клиника за пластичну и реконструктивну хирургију Clinic for Burns, Plastic and Reconstructive Surgery								
Савски Венац	2	2	0	4	4	3333	3333	0
Клиника за инфективне и тропске болести Clinic for Infectious and Tropical Diseases								
Савски Венац	2	2	0	4	6	1719	5207	0
Клиника за гинекологију и акушерство Clinic for Obstetrics and Gynaecology								
Савски Венац	2	2	0	4	10	2849	2849	0
Клиника за ортопедију, хирургију и трауматологију Clinic for Orthopaedic Surgery and Traumatology								
Савски Венац	0	0	0	0	3	168	168	0

4. СТАЦИОНАРНА ЗДРАВСТВЕНА ЗАШТИТА У РЕПУБЛИЦИ СРБИЈИ, 2019.

INPATIENT HEALTH CARE IN REPUBLIC OF SERBIA, 2019

4.1 Здравствени радници, постеље, исписани болесници, болнички дани и умрли
Health workers, day care places, discharged patients, hospital days and number of deaths

4.1.10 Дневне болнице

Day hospitals

(наставк/ continuation)

Установа Institution	Лекари Physicians		Остали здр. радници Other health workers		Постеље Beds	Исписани болесници Discharged patients	Болнички дани Hospital days	Умрли Deaths
	Укупно Total	специјалисти specialists	виша college	средња secondary				
Клиника за урологију Clinic for Urology								
Савски Венац	2	2	0	4	10	5508	5566	0
Клиника за ОРЛ и максилофацијалну хирургију Clinic for ENT and Maxillofacial Surgery								
Савски Венац	1	1	0	2	4	171	171	0
Клиника за психијатрију Clinic for Psychiatry								
Савски Венац	9	9	0	9	90	352	17677	0
Клиника за неурологију Clinic for Neurology								
Савски Венац	3	3	0	6	9	2213	6635	0
Клиника за неурохирургију Institute for Neurosurgery								
Савски Венац	10	10	9	7	20	1287	4940	0
Клиника за очне болести Clinic for Eye Diseases								
Савски Венац	4	4	0	8	11	5279	7266	0
Клиника за плућне болести и ТБЦ Clinic for Pulmonary Diseases and TBC								
Савски Венац	3	3	0	6	10	5050	5050	0
Клиника за грудну хирургију Савски Венац	1	1	0	2	5	75	75	0
Клиника за дигестивну хирургију Савски Венац	2	2	0	12	4	462	462	0
Клиника за нефрологију Clinic for Nephrology								
Савски Венац	6	6	2	32	34	4126	28834	0
Клиника за физикалну медицину и рехабилитацију Савски Венац	20	19	81	16	5	92	1323	0
Специјална болница за болести зависности Special Hospital for Addiction Diseases								
Савски Венац	6	5	2	9	54	586	43174	0
Србија - Југ Serbia - South	15	12	10	60	431	62877	204521	4
Општа болница Пожаревац General Hospital Pozarevac								
Пожаревац	0	0	0	0	25	5865	9356	1
Клиника за интерне болести Clinic for Internal Medicine								
Крагујевац-град	1	0	1	2	28	9943	22501	0
Клиника за гинекологију и акушерство Крагујевац-град	2	2	2	3	5	1516	2086	0

4. СТАЦИОНАРНА ЗДРАВСТВЕНА ЗАШТИТА У РЕПУБЛИЦИ СРБИЈИ, 2019.

INPATIENT HEALTH CARE IN REPUBLIC OF SERBIA, 2019

4.1 Здравствени радници, постеле, исписани болесници, болнички дани и умрли
Health workers, day care places, discharged patients, hospital days and number of deaths

4.1.10 Дневне болнице

Day hospitals

(наставк/ continuation)

Установа Institution	Лекари Physicians		Остали здр. радници Other health workers		Постеле Beds	Исписани болесници Discharged patients	Болнички дани Hospital days	Умрли Deaths
	Укупно Total	специјалисти specialists	виша college	средња secondary				
Клиника за педијатрију и неонатологију Крагујевац-град	0	0	0	0	2	848	5443	0
Клиника за хирургију Крагујевац-град	0	0	0	0	7	1665	1893	0
Клиника за офталмологију Крагујевац-град	0	0	0	0	5	193	193	0
Клиника за урологију, нефрологију и дијализу Clinic for Urology, Nephrology, and Dialysis Крагујевац-град	2	2	4	34	39	5854	21346	0
Клиника за ортопедију и трауматологију Крагујевац-град	1	1	0	1	2	26	201	0
Клиника за ОРЛ Крагујевац-град	0	0	0	1	2	63	399	0
Клиника за инфективне болести Крагујевац-град	0	0	0	0	2	688	1526	0
Клиника за психијатрију Clinic for Psychiatry Крагујевац-град	3	3	2	7	30	185	3309	0
Клиника за дечју хирургију Крагујевац-град	0	0	0	1	2	0	0	0
Центар за онкологију и радиологију Centre for Oncology and Radiology Крагујевац-град	0	0	0	0	12	8904	48048	2
Центар за дерматологију Крагујевац-град	0	0	0	0	4	103	642	0
Служба за физикалну медицину и рехабилитацију Крагујевац-град	0	0	0	0	5	12	140	0
Општа болница Ћуприја General Hospital Cuprija Ћуприја	0	0	0	0	2	2119	26637	0
Општа болница Јагодина General Hospital Jagodina Јагодина-град	0	0	0	0	80	2937	10407	0
Дом здравља Деспотовац Primary Health Centre Despotovac Деспотовац	0	0	0	0	1	389	644	0
Дом здравља Свилајнац Primary Health Centre Svilajnac Свилајнац	0	0	0	0	1	354	354	0

4. СТАЦИОНАРНА ЗДРАВСТВЕНА ЗАШТИТА У РЕПУБЛИЦИ СРБИЈИ, 2019.

INPATIENT HEALTH CARE IN REPUBLIC OF SERBIA, 2019

4.1 Здравствени радници, постеље, исписани болесници, болнички дани и умрли
Health workers, day care places, discharged patients, hospital days and number of deaths

4.1.10 Дневне болнице

Day hospitals

(наставк/ continuation)

Установа Institution	Лекари Physicians		Остали здр. радници Other health workers		Постеље Beds	Исписани болесници Discharged patients	Болнички дани Hospital days	Умрли Deaths
	Укупно Total	специјалисти specialists	виша college	средња secondary				
Општа болница Параћин General Hospital Paracin Параћин	0	0	0	0	43	3685	9259	0
Општа болница Бор General Hospital Bor Бор	2	2	0	4	30	1892	12574	0
Општа болница Мајданпек General Hospital Majdanpek Мајданпек	0	0	0	0	9	299	1360	0
Општа болница Неготин General Hospital Negotin Неготин	2	2	0	4	10	1979	6606	1
Општа болница Кладово General Hospital Kladovo Кладово	0	0	0	0	8	1139	1982	0
Општа болница Зајечар General Hospital Zajecar Зајечар-град	0	0	0	0	49	10266	14194	0
Општа болница Књажевац General Hospital Knjazevac Књажевац	2	0	1	3	10	548	548	0
Општа болница Крушевац General Hospital Krusevac Крушевац-град	0	0	0	0	18	1405	2873	0

4. СТАЦИОНАРНА ЗДРАВСТВЕНА ЗАШТИТА У РЕПУБЛИЦИ СРБИЈИ, 2019**INPATIENT HEALTH CARE IN REPUBLIC OF SERBIA, 2019**

4.2 Постеље, исписани болесници и болнички дани по одељењима без дневних болница

Beds, discharged patients and hospital days by department and type of institution excluding day hospitals

Одељење <i>Department</i>	Република Србија <i>Republic of Serbia</i>			Србија - Север <i>Serbia - North</i>			Србија - Југ <i>Serbia - South</i>		
	Постеље <i>Beds</i>	Исписани болесници <i>Discharged patients</i>	Болнички дани <i>Hospital days</i>	Постеље <i>Beds</i>	Исписани болесници <i>Discharged patients</i>	Болнички дани <i>Hospital days</i>	Постеље <i>Beds</i>	Исписани болесници <i>Discharged patients</i>	Болнички дани <i>Hospital days</i>
УКУПНО без дневних болница <i>TOTAL without day hospitals</i>	40812	1173287	9165094	21485	585802	4889227	19327	587485	4275867
ИНТЕРНИСТИЧКА <i>Internal</i>	12282	403115	2856952	6261	203269	1525995	6021	199846	1330957
Алергологија и имунологија <i>Alergology and immunology</i>	81	2053	23837	81	2053	23837	0	0	0
Цереброваскуларна обољења <i>Cerebrovascular diseases</i>	250	5935	59875	250	5935	59875	0	0	0
Дерматовенерологија <i>Dermatovenerology</i>	266	5843	48467	161	3260	29791	105	2583	18676
Дијагностика и медицина рада, професионалне болести <i>Diagnostics and occupational medicine, professional diseases</i>	40	915	6288	40	915	6288	0	0	0
Дијализа и хемодијализа <i>Dialysis</i>	71	6650	25931	24	95	14199	47	6555	11732
Ендокринологија <i>Endocrinology</i>	265	8056	66022	220	4792	55530	45	3264	10492
Гастроентерологија <i>Gastroenterology</i>	262	11102	70268	195	7270	55117	67	3832	15151
Геријатрија <i>Gerontology</i>	142	3016	40968	142	3016	40968	0	0	0
Хематологија <i>Haematology</i>	209	9845	62299	176	4947	51527	33	4898	10772
Инфективно, заразно <i>Infectious diseases</i>	762	16018	146352	389	7169	75699	373	8849	70653

4. СТАЦИОНАРНА ЗДРАВСТВЕНА ЗАШТИТА У РЕПУБЛИЦИ СРБИЈИ, 2019**INPATIENT HEALTH CARE IN REPUBLIC OF SERBIA, 2019**

4.2 Постеље, исписани болесници и болнички дани по одељењима без дневних болница

Beds, discharged patients and hospital days by department and type of institution excluding day hospitals

(наставак/continuation)

Одељење <i>Department</i>	Република Србија <i>Republic of Serbia</i>			Србија - Север <i>Serbia - North</i>			Србија - Југ <i>Serbia - South</i>		
	Постеље <i>Beds</i>	Исписани болесници <i>Discharged patients</i>	Болнички дани <i>Hospital days</i>	Постеље <i>Beds</i>	Исписани болесници <i>Discharged patients</i>	Болнички дани <i>Hospital days</i>	Постеље <i>Beds</i>	Исписани болесници <i>Discharged patients</i>	Болнички дани <i>Hospital days</i>
Интерно <i>Internal medicine</i>	3817	136405	949754	1301	43880	349124	2516	92525	600630
Кардиологија, коронарна јединица <i>Cardiology</i>	507	25570	136066	376	16454	99132	131	9116	36934
Нефрологија <i>Nephrology</i>	264	8252	75980	167	3872	44553	97	4380	31427
Неурологија <i>Neurology</i>	1304	32744	281772	524	11923	117244	780	20821	164528
Онкологија <i>Oncology</i>	143	5103	36617	71	2902	16581	72	2201	20036
Пнеумофтизиологија, ТБЦ плућа <i>Pneumophthisiology and TB</i>	2249	44039	469758	1143	22505	251182	1106	21534	218576
Продужена нега и лечење <i>Long term care</i>	522	4729	63569	121	976	7868	401	3753	55701
Радиологија и онкологија <i>Radiology and oncology</i>	868	64975	234087	620	49440	168438	248	15535	65649
Реуматологија <i>Rheumatology</i>	240	11223	56579	240	11223	56579	0	0	0
Здравствена заштита студената <i>Student health care</i>	20	642	2463	20	642	2463	0	0	0
ХИРУРГИЈА <i>Surgery</i>	9825	373597	2100689	5441	195751	1169022	4384	177846	931667
Абдоминална хирургија <i>Abdominal surgery</i>	318	9426	86691	318	9426	86691	0	0	0

4. СТАЦИОНАРНА ЗДРАВСТВЕНА ЗАШТИТА У РЕПУБЛИЦИ СРБИЈИ, 2019**INPATIENT HEALTH CARE IN REPUBLIC OF SERBIA, 2019**

4.2 Постеље, исписани болесници и болнички дани по одељењима без дневних болница

Beds, discharged patients and hospital days by department and type of institution excluding day hospitals

(наставак/continuation)

Одељење <i>Department</i>	Република Србија <i>Republic of Serbia</i>			Србија - Север <i>Serbia - North</i>			Србија - Југ <i>Serbia - South</i>		
	Постеље <i>Beds</i>	Исписани болесници <i>Discharged patients</i>	Болнички дани <i>Hospital days</i>	Постеље <i>Beds</i>	Исписани болесници <i>Discharged patients</i>	Болнички дани <i>Hospital days</i>	Постеље <i>Beds</i>	Исписани болесници <i>Discharged patients</i>	Болнички дани <i>Hospital days</i>
Анестезија-реанимација <i>Anaesthesiology with resuscitation</i>	154	9971	33716	71	5652	13689	83	4319	20027
Дечја хирургија <i>Paediatric surgery</i>	485	19403	88137	364	14499	73722	121	4904	14415
Дечја офтамологија <i>Paediatric ophthalmology</i>	26	661	3632	26	661	3632	0	0	0
Дечје ОРЛ <i>Paediatric ENT</i>	45	2658	8728	45	2658	8728	0	0	0
Ендокринолошка хирургија <i>Endocrinological surgery</i>	25	2519	4825	25	2519	4825	0	0	0
Грудна хирургија <i>Thoracic surgery</i>	78	1372	17899	78	1372	17899	0	0	0
Хирургија <i>Surgery</i>	3059	123774	675204	997	41270	221536	2062	82504	453668
Интензивна нега <i>Intensive care</i>	70	3056	14107	27	327	5613	43	2729	8494
Кардиоваскуларна хирургија <i>Cardiovascular surgery</i>	419	19606	131527	419	19606	131527	0	0	0
Максилофацијална хирургија <i>Maxillofacial surgery</i>	37	1816	5263	31	1218	3683	6	598	1580
Неурохирургија <i>Neurosurgery</i>	295	10130	68394	221	7676	50004	74	2454	18390
Офталмологија <i>Ophthalmology</i>	612	30834	93286	318	12401	39495	294	18433	53791

4. СТАЦИОНАРНА ЗДРАВСТВЕНА ЗАШТИТА У РЕПУБЛИЦИ СРБИЈИ, 2019**INPATIENT HEALTH CARE IN REPUBLIC OF SERBIA, 2019**

4.2 Постеље, исписани болесници и болнички дани по одељењима без дневних болница

Beds, discharged patients and hospital days by department and type of institution excluding day hospitals

(наставак/continuation)

Одељење <i>Department</i>	Република Србија <i>Republic of Serbia</i>			Србија - Север <i>Serbia - North</i>			Србија - Југ <i>Serbia - South</i>		
	Постеље <i>Beds</i>	Исписани болесници <i>Discharged patients</i>	Болнички дани <i>Hospital days</i>	Постеље <i>Beds</i>	Исписани болесници <i>Discharged patients</i>	Болнички дани <i>Hospital days</i>	Постеље <i>Beds</i>	Исписани болесници <i>Discharged patients</i>	Болнички дани <i>Hospital days</i>
ОРЈ <i>ENT</i>	747	24213	117116	392	12811	65177	355	11402	51939
Ортопедија са трауматологијом <i>Orthopaedics with traumatology</i>	1914	45965	406115	1138	24480	216919	776	21485	189196
Пластична хирургија <i>Plastic surgery</i>	97	4254	18868	83	2846	15081	14	1408	3787
Ургентни центар <i>Emergency service</i>	419	22834	112200	362	15761	101324	57	7073	10876
Урологија <i>Urology</i>	1025	41105	214981	526	20568	109477	499	20537	105504
ПЕДИЈАТРИЈА <i>Paediatrics</i>	2782	110445	532893	1652	61535	323603	1130	48910	209290
Дечја дерматовенерологија <i>Paediatric dermatovenerology</i>	21	617	4939	21	617	4939	0	0	0
Дечја пнеумофизиологија <i>Paediatric pneumophysiology</i>	20	432	3610	20	432	3610	0	0	0
Дечје интернистичко <i>Paediatric internal medicine</i>	83	2818	17078	83	2818	17078	0	0	0
Дечје, педијатрија <i>Paediatrics</i>	1744	73170	320685	851	34598	161306	893	38572	159379
Неонатолошко-педијатријско <i>Neonatology-paediatrics</i>	754	32470	150141	517	22132	100230	237	10338	49911
Одељење за превремено рођену децу <i>Premature birth unit</i>	160	938	36440	160	938	36440	0	0	0

4. СТАЦИОНАРНА ЗДРАВСТВЕНА ЗАШТИТА У РЕПУБЛИЦИ СРБИЈИ, 2019**INPATIENT HEALTH CARE IN REPUBLIC OF SERBIA, 2019**

4.2 Постеље, исписани болесници и болнички дани по одељењима без дневних болница

Beds, discharged patients and hospital days by department and type of institution excluding day hospitals

(наставак/continuation)

Одељење <i>Department</i>	Република Србија <i>Republic of Serbia</i>			Србија - Север <i>Serbia - North</i>			Србија - Југ <i>Serbia - South</i>		
	Постеље <i>Beds</i>	Исписани болесници <i>Discharged patients</i>	Болнички дани <i>Hospital days</i>	Постеље <i>Beds</i>	Исписани болесници <i>Discharged patients</i>	Болнички дани <i>Hospital days</i>	Постеље <i>Beds</i>	Исписани болесници <i>Discharged patients</i>	Болнички дани <i>Hospital days</i>
ГИНЕКОЛОГИЈА И АКУШЕРСТВО <i>Gynaecology - Obstetrics</i>	3466	142857	592698	1715	75258	319524	1751	67599	273174
Акушерство <i>Obstetrics</i>	1501	57465	279391	756	32218	157670	745	25247	121721
Гинеколошко-акушерско <i>Gynaecology - obstetrics</i>	411	17314	66959	150	4396	20752	261	12918	46207
Гинекологија <i>Gynaecology</i>	1411	58784	208703	682	30758	105888	729	28026	102815
Одељење стерилитета <i>Sterility</i>	100	6346	30694	100	6346	30694	0	0	0
Патологија трудноће <i>Pathology of pregnancy</i>	43	2948	6951	27	1540	4520	16	1408	2431
ПСИХИЈАТРИЈА <i>Psychiatry</i>	5382	29982	1283042	3563	16695	824631	1819	13287	458411
Алкохолизам и наркоманија <i>Alcohol and drug abuse</i>	92	1033	19099	92	1033	19099	0	0	0
Дечја неуропсихијатрија <i>Paediatric neuropsychiatry</i>	85	1373	14127	65	1215	12450	20	158	1677
Неуропсихијатрија <i>Neuropsychiatry</i>	137	2463	32495	84	1440	17563	53	1023	14932
Психијатрија <i>Psychiatry</i>	5068	25113	1217321	3322	13007	775519	1746	12106	441802
РЕХАБИЛИТАЦИЈА <i>Rehabilitation</i>	6982	111590	1785426	2784	32283	716678	4198	79307	1068748

4. СТАЦИОНАРНА ЗДРАВСТВЕНА ЗАШТИТА У РЕПУБЛИЦИ СРБИЈИ, 2019

INPATIENT HEALTH CARE IN REPUBLIC OF SERBIA, 2019

4.2 Постеље, исписани болесници и болнички дани по одељењима без дневних болница

Beds, discharged patients and hospital days by department and type of institution excluding day hospitals

(наставка/continuation)

Одељење <i>Department</i>	Република Србија <i>Republic of Serbia</i>			Србија - Север <i>Serbia - North</i>			Србија - Југ <i>Serbia - South</i>		
	Постеље <i>Beds</i>	Исписани болесници <i>Discharged patients</i>	Болнички дани <i>Hospital days</i>	Постеље <i>Beds</i>	Исписани болесници <i>Discharged patients</i>	Болнички дани <i>Hospital days</i>	Постеље <i>Beds</i>	Исписани болесници <i>Discharged patients</i>	Болнички дани <i>Hospital days</i>
Дечја рехабилитација <i>Paediatric rehabilitation</i>	100	1265	24535	100	1265	24535	0	0	0
Општа рехабилитација <i>General rehabilitation</i>	2295	34656	584465	1325	17761	323110	970	16895	261355
Рехабилитација болести крви <i>Rehabilitation of blood diseases</i>	90	1492	33069	0	0	0	90	1492	33069
Рехабилитација церебралне парализе <i>Rehabilitation of cerebral palsy</i>	110	276	22231	110	276	22231	0	0	0
Рехабилитација дископатије <i>Rehabilitation of discopathy</i>	418	8322	107335	0	0	0	418	8322	107335
Рехабилитација дистрофије, плегије и дископатије <i>Rehabilitation of dystrophy, plegia and discopathy</i>	180	3655	77568	0	0	0	180	3655	77568
Рехабилитација хипертиреозе <i>Rehabilitation of hyperthyroidism</i>	72	1550	25886	0	0	0	72	1550	25886
Рехабилитација и ортопедска протетика <i>Rehabilitation and orthopaedic prosthetics</i>	180	556	45841	180	556	45841	0	0	0
Рехабилитација интерних болести <i>Rehabilitation of internal diseases</i>	80	1200	24807	80	1200	24807	0	0	0
Рехабилитација неспецифичних болести плућа <i>Rehabilitation of non-specific lung diseases</i>	530	7125	77988	0	0	0	530	7125	77988
Рехабилитација неуролошких и посттрауматских стања <i>Rehabilitation of neurological and post-traumatic disorders</i>	698	7349	191066	698	7349	191066	0	0	0
Рехабилитација органа за варење и дијабета <i>Rehabilitation of digestive organs and diabetes</i>	885	20040	212682	0	0	0	885	20040	212682

4. СТАЦИОНАРНА ЗДРАВСТВЕНА ЗАШТИТА У РЕПУБЛИЦИ СРБИЈИ, 2019**INPATIENT HEALTH CARE IN REPUBLIC OF SERBIA, 2019**

4.2 Постеље, исписани болесници и болнички дани по одељењима без дневних болница

Beds, discharged patients and hospital days by department and type of institution excluding day hospitals

(наставка/continuation)

Одељење <i>Department</i>	Република Србија <i>Republic of Serbia</i>			Србија - Север <i>Serbia - North</i>			Србија - Југ <i>Serbia - South</i>		
	Постеље <i>Beds</i>	Исписани болесници <i>Discharged patients</i>	Болнички дани <i>Hospital days</i>	Постеље <i>Beds</i>	Исписани болесници <i>Discharged patients</i>	Болнички дани <i>Hospital days</i>	Постеље <i>Beds</i>	Исписани болесници <i>Discharged patients</i>	Болнички дани <i>Hospital days</i>
Рехабилитација параплегије, квадриплегије и хемиплегије <i>Rehabilitation of paraplegia, quadriplegia and hemiplegia</i>	195	1156	51341	195	1156	51341	0	0	0
Рехабилитација посттрауматских стања и реуматских болести <i>Rehabilitation of post-traumatic conditions and rheumatic diseases</i>	369	5838	72351	66	2135	26006	303	3703	46345
Рехабилитација психофизичких и говорних поремећаја <i>Rehabilitation of psychosomatic and speech disorders</i>	30	585	7741	30	585	7741	0	0	0
Рехабилитација реуматских и гинеколошких обољења <i>Rehabilitation of rheumatic and gynaecological diseases</i>	200	2037	40835	0	0	0	200	2037	40835
Рехабилитација реуматских и срчаних обољења <i>Rehabilitation of rheumatic and heart diseases</i>	550	14488	185685	0	0	0	550	14488	185685
ОСТАЛО <i>Miscellaneous</i>	93	1701	13394	69	1011	9774	24	690	3620
Баромедицина <i>Baromedicine</i>	21	354	4240	21	354	4240	0	0	0
Нуклеарна медицина <i>Nuclear medicine</i>	8	358	1010	2	14	42	6	344	968
Палијативна нега	26	509	4384	8	163	1732	18	346	2652
Палијативно збрињавање <i>Palliative care</i>	38	480	3760	38	480	3760	0	0	0

4. СТАЦИОНАРНА ЗДРАВСТВЕНА ЗАШТИТА У РЕПУБЛИЦИ СРБИЈИ, 2019 .

INPATIENT HEALTH CARE IN REPUBLIC OF SERBIA, 2019

4.3 Постеље према типу установе и одељењима без дневних болница

Beds by type of institution and department excluding day hospital

Одељење <i>Department</i>	Укупно <i>Total</i>	Постеље према типу установе <i>Beds by type of institution</i>							
		Дом здравља <i>PHC</i>	Институт <i>Institut</i>	Клинички центар <i>Clinical center</i>	Клиничко бол. центар <i>Clinical hosp.center</i>	Клиника <i>Clinic</i>	Општа болница <i>General hospital</i>	Специјална болница <i>Special hospital</i>	Завод <i>Zavod</i>
Република Србија <i>Republic of Serbia</i>									
Укупно без дневних болница <i>Total excluding day hospital</i>	40812	306	4153	7448	2469	1718	15474	9194	50
ИНТЕРНИСТИЧКА <i>Internal</i>	12282	238	1243	2439	1054		6126	1162	20
Алергологија и имунологија <i>Alergology and immunology</i>	81			50	31				
Цереброваскуларна обољења <i>Cerebrovascular diseases</i>	250							250	
Дерматовенерологија <i>Dermatovenerology</i>	266			170			96		
Дијагностика и медицина рада, професионалне болести <i>Diagnostics and occupational medicine, professional diseases</i>	40		40						
Дијализа и хемодијализа <i>Dialysis</i>	71	24					47		
Ендокринологија <i>Endocrinology</i>	265			201	44		20		
Гастроентерологија <i>Gastroenterology</i>	262			157	74		31		
Геријатрија <i>Gerontology</i>	142				142				
Хематологија <i>Haematology</i>	209			155	54				
Инфективно, заразно <i>Infectious diseases</i>	762			344			418		
Интерно <i>Internal medicine</i>	3817	189		209	323		2899	197	

4. СТАЦИОНАРНА ЗДРАВСТВЕНА ЗАШТИТА У РЕПУБЛИЦИ СРБИЈИ, 2019 .***INPATIENT HEALTH CARE IN REPUBLIC OF SERBIA, 2019***

4.3 Постеље према типу установе и одељењима без дневних болница

Beds by type of institution and department excluding day hospital

(наставак/ continuation)

Одељење <i>Department</i>	Укупно <i>Total</i>	Постеље према типу установе <i>Beds by type of institution</i>							
		Дом здравља <i>PHC</i>	Институт <i>Institut</i>	Клинички центар <i>Clinical center</i>	Клиничко бол. центар <i>Clinical hosp.center</i>	Клиника <i>Clinic</i>	Општа болница <i>General hospital</i>	Специјална болница <i>Special hospital</i>	Завод <i>Zavod</i>
Кардиологија, коронарна јединица <i>Cardiology</i>	507		140	191	120		56		
Нефрологија <i>Nephrology</i>	264			131	42		61	30	
Неурологија <i>Neurology</i>	1304			340	103		841	20	
Онкологија <i>Oncology</i>	143				40		103		
Пнеумофтизиологија, ТБЦ плућа <i>Pneumophthisiology and TB</i>	2249	25	312	269	64		984	595	
Продужена нега и лечење <i>Long term care</i>	522						522		
Радиологија и онкологија <i>Radiology and oncology</i>	868		581	222	17		48		
Реуматологија <i>Rheumatology</i>	240		170					70	
Здравствена заштита студената <i>Student health care</i>	20								20
ХИРУРГИЈА <i>Surgery</i>	9825		1033	2941	785	243	4808	15	
Абдоминална хирургија <i>Abdominal surgery</i>	318			318					
Анестезија-реанимација <i>Anaesthesiology with resuscitation</i>	154			29	19	58	48		
Дечја хирургија <i>Paediatric surgery</i>	485		200	67		144	74		
Дечја офталмологија <i>Paediatric ophthalmology</i>	26		8	18					

4. СТАЦИОНАРНА ЗДРАВСТВЕНА ЗАШТИТА У РЕПУБЛИЦИ СРБИЈИ, 2019 .

INPATIENT HEALTH CARE IN REPUBLIC OF SERBIA, 2019

4.3 Постеље према типу установе и одељењима без дневних болница

Beds by type of institution and department excluding day hospital

(наставак/ continuation)

Одељење <i>Department</i>	Укупно <i>Total</i>	Постеље према типу установе <i>Beds by type of institution</i>							
		Дом здравља <i>PHC</i>	Институт <i>Institut</i>	Клинички центар <i>Clinical center</i>	Клиничко бол. центар <i>Clinical hosp.center</i>	Клиника <i>Clinic</i>	Општа болница <i>General hospital</i>	Специјална болница <i>Special hospital</i>	Завод <i>Zavod</i>
Дечје ОРЛ <i>Paediatric ENT</i>	45		25	20					
Ендокринолошка хирургија <i>Endocrinological surgery</i>	25			25					
Грудна хирургија <i>Thoracic surgery</i>	78			63	15				
Хирургија <i>Surgery</i>	3059			358	363		2338		
Интензивна нега <i>Intensive care</i>	70					8	62		
Кардиоваскуларна хирургија <i>Cardiovascular surgery</i>	419		280	139					
Максилофацијална хирургија <i>Maxillofacial surgery</i>	37			21			16		
Неурохирургија <i>Neurosurgery</i>	295			243	30		22		
Офталмологија <i>Ophthalmology</i>	612			254	35		308	15	
ОРЛ <i>ENT</i>	747			243	104		400		
Ортопедија са трауматологијом <i>Orthopaedics with traumatology</i>	1914		520	388	82		924		
Пластична хирургија <i>Plastic surgery</i>	97			83			14		
Ургентни центар <i>Emergency service</i>	419			386		33			
Урологија <i>Urology</i>	1025			286	137		602		

4. СТАЦИОНАРНА ЗДРАВСТВЕНА ЗАШТИТА У РЕПУБЛИЦИ СРБИЈИ, 2019 .**INPATIENT HEALTH CARE IN REPUBLIC OF SERBIA, 2019**

4.3 Постеље према типу установе и одељењима без дневних болница

Beds by type of institution and department excluding day hospital

(наставак/ continuation)

Одељење <i>Department</i>	Укупно <i>Total</i>	Постеље према типу установе <i>Beds by type of institution</i>							
		Дом здравља <i>PHC</i>	Институт <i>Institut</i>	Клинички центар <i>Clinical center</i>	Клиничко бол. центар <i>Clinical hosp.center</i>	Клиника <i>Clinic</i>	Општа болница <i>General hospital</i>	Специјална болница <i>Special hospital</i>	Завод <i>Zavod</i>
ПЕДИЈАТРИЈА <i>Paediatrics</i>	2782	18	582	420	297	252	1213		
Дечја дерматовенерологија <i>Paediatric dermatovenerology</i>	21			21					
Дечја пнеумофизиологија <i>Paediatric pneumophysiology</i>	20					20			
Дечје интернистичко <i>Paediatric internal medicine</i>	83					83			
Дечје, педијатрија <i>Paediatrics</i>	1744	8	422	227	160	19	908		
Неонатолошко-педијатријско <i>Neonatology-paediatrics</i>	754	10		172	137	130	305		
Одељење за превремено рођену децу <i>Premature birth unit</i>	160		160						
ГИНЕКОЛОГИЈА И АКУШЕРСТВО <i>Gynaecology - Obstetrics</i>	3466	50	43	962	201	330	1880		
Акушерство <i>Obstetrics</i>	1501	42		338	131	187	803		
Гинеколошко-акушерско <i>Gynaecology - obstetrics</i>	411	5		152			254		
Гинекологија <i>Gynaecology</i>	1411	3	43	345	70	143	807		
Одељење стерилитета <i>Sterility</i>	100			100					
Патологија трудноће <i>Pathology of pregnancy</i>	43			27			16		

4. СТАЦИОНАРНА ЗДРАВСТВЕНА ЗАШТИТА У РЕПУБЛИЦИ СРБИЈИ, 2019 .

INPATIENT HEALTH CARE IN REPUBLIC OF SERBIA, 2019

4.3 Постеље према типу установе и одељењима без дневних болница

Beds by type of institution and department excluding day hospital

(наставак/ continuation)

Одељење <i>Department</i>	Укупно <i>Total</i>	Постеље према типу установе <i>Beds by type of institution</i>							
		Дом здравља <i>PHC</i>	Институт <i>Institut</i>	Клинички центар <i>Clinical center</i>	Клиничко бол. центар <i>Clinical hosp.center</i>	Клиника <i>Clinic</i>	Општа болница <i>General hospital</i>	Специјална болница <i>Special hospital</i>	Завод <i>Zavod</i>
ПСИХИЈАТРИЈА <i>Psychiatry</i>	5382		120	465	81	545	1126	3045	
Алкохолизам и наркоманија <i>Alcohol and drug abuse</i>	92		27					65	
Дечја неуропсихијатрија <i>Paediatric neuropsychiatry</i>	85		20	20		45			
Неуропсихијатрија <i>Neuropsychiatry</i>	137						137		
Психијатрија <i>Psychiatry</i>	5068		73	445	81	500	989	2980	
РЕХАБИЛИТАЦИЈА <i>Rehabilitation</i>	6982		1132	217		348	283	4972	30
Дечја рехабилитација <i>Paediatric rehabilitation</i>	100		52			48			
Општа рехабилитација <i>General rehabilitation</i>	2295		450	217		105	283	1240	
Рехабилитација болести крви <i>Rehabilitation of blood diseases</i>	90							90	
Рехабилитација церебралне парализе <i>Rehabilitation of cerebral palsy</i>	110							110	
Рехабилитација дископатије <i>Rehabilitation of discopathy</i>	418							418	
Рехабилитација дистрофије, пlegије и дископатије <i>Rehabilitation of dystrophy, plegia and discopathy</i>	180							180	
Рехабилитација хипертиреозе <i>Rehabilitation of hyperthyroidism</i>	72							72	
Рехабилитација и ортопедска протетика <i>Rehabilitation and orthopaedic prosthetics</i>	180							180	

4. СТАЦИОНАРНА ЗДРАВСТВЕНА ЗАШТИТА У РЕПУБЛИЦИ СРБИЈИ, 2019 .

INPATIENT HEALTH CARE IN REPUBLIC OF SERBIA, 2019

4.3 Постеље према типу установе и одељењима без дневних болница

Beds by type of institution and department excluding day hospital

(наставак/ continuation)

Одељење <i>Department</i>	Укупно <i>Total</i>	Постеље према типу установе Beds by type of institution							
		Дом здравља <i>PHC</i>	Институт <i>Institut</i>	Клинички центар <i>Clinical center</i>	Клиничко бол. центар <i>Clinical hosp.center</i>	Клиника <i>Clinic</i>	Општа болница <i>General hospital</i>	Специјална болница <i>Special hospital</i>	Завод <i>Zavod</i>
Рехабилитација интерних болести <i>Rehabilitation of internal diseases</i>	80		80						
Рехабилитација неспецифичних болести плућа <i>Rehabilitation of non-specific lung diseases</i>	530							530	
Рехабилитација неуролошких и посттрауматских стања <i>Rehabilitation of neurological and post-traumatic disorders</i>	698							698	
Рехабилитација органа за варење и дијабета <i>Rehabilitation of digestive organs and diabetes</i>	885							885	
Рехабилитација параплегије, квадриплегије и хемиплегије <i>Rehabilitation of paraplegia, quadriplegia and hemiplegia</i>	195					195			
Рехабилитација посттрауматских стања и реуматских болести <i>Rehabilitation of post-traumatic conditions and rheumatic diseases</i>	369							369	
Рехабилитација психофизичких и говорних поремећаја <i>Rehabilitation of psychosomatic and speech disorders</i>	30								30
Рехабилитација реуматских и гинеколошких обољења <i>Rehabilitation of rheumatic and gynaecological diseases</i>	200							200	
Рехабилитација реуматских и срчаних обољења <i>Rehabilitation of rheumatic and heart diseases</i>	550		550						
ОСТАЛО <i>Miscellaneous</i>	93			4	51		38		

4. СТАЦИОНАРНА ЗДРАВСТВЕНА ЗАШТИТА У РЕПУБЛИЦИ СРБИЈИ, 2019

INPATIENT HEALTH CARE IN REPUBLIC OF SERBIA, 2019

4.3 Постеље према типу установе и одељењима без дневних болница

Beds by type of institution and department excluding day hospital

Одељење <i>Department</i>	Укупно <i>Total</i>	Постеље према типу установе <i>Beds by type of institution</i>							
		Дом здравља <i>Primary health care centre</i>	Институт <i>Institut</i>	Клинички центар <i>Clinical centre</i>	Клиничко бол. центар <i>Clinical hosp.center</i>	Клиника <i>Clinic</i>	Општа болница <i>General hospital</i>	Специјална болница <i>Special hospital</i>	Завод <i>Zavod</i>
Србија - Север Укупно без дневних болница <i>Serbia - North</i> <i>Total excluding day hospital</i>	21485	109	3603	4673	2469	1627	4304	4650	50
ИНТЕРНИСТИЧКА <i>Internal</i>	6261	74	1243	1431	1054		1582	857	20
Алергологија и имунологија <i>Alergology and immunology</i>	81			50	31				
Цереброваскуларна обољења <i>Cerebrovascular diseases</i>	250							250	
Дерматовенерологија <i>Dermatovenerology</i>	161			131			30		
Дијагностика и медицина рада, професионалне болести <i>Diagnostics and occupational medicine, professional diseases</i>	40		40						
Дијализа и хемодијализа <i>Dialysis</i>	24	24							
Ендокринологија <i>Endocrinology</i>	220			176	44				
Гастроентерологија <i>Gastroenterology</i>	195			121	74				
Геријатрија <i>Gerontology</i>	142				142				
Хематологија <i>Haematology</i>	176			122	54				
Инфективно, заразно <i>Infectious diseases</i>	389			254			135		
Интерно <i>Internal medicine</i>	1301	25			323		826	127	
Кардиологија, коронарна јединица <i>Cardiology</i>	376		140	116	120				
Нефрологија <i>Nephrology</i>	167			95	42			30	

4. СТАЦИОНАРНА ЗДРАВСТВЕНА ЗАШТИТА У РЕПУБЛИЦИ СРБИЈИ, 2019 .**INPATIENT HEALTH CARE IN REPUBLIC OF SERBIA, 2019**

4.3 Постеле према типу установе и одељењима без дневних болница

Beds by type of institution and department excluding day hospital

(наставак/ continuation)

Одељење <i>Department</i>	Укупно <i>Total</i>	Постеле према типу установе Beds by type of institution							
		Дом здравља <i>Primary health care centre</i>	Институт <i>Institut</i>	Клинички центар <i>Clinical centre</i>	Клиничко бол. центар <i>Clinical hosp.center</i>	Клиника <i>Clinic</i>	Општа болница <i>General hospital</i>	Специјална болница <i>Special hospital</i>	Завод <i>Zavod</i>
Неурологија <i>Neurology</i>	524			191	103		210	20	
Онкологија <i>Oncology</i>	71				40		31		
Пнеумофтизиологија, ТБЦ плућа <i>Pneumophthisiology and TB</i>	1143	25	312	175	64		207	360	
Продужена нега и лечење <i>Long term care</i>	121						121		
Радиологија и онкологија <i>Radiology and oncology</i>	620		581		17		22		
Реуматологија <i>Rheumatology</i>	240		170					70	
Здравствена заштита студената <i>Student health care</i>	20								20
ХИРУРГИЈА <i>Surgery</i>	5441		1033	2062	785	152	1409		
Абдоминална хирургија <i>Abdominal surgery</i>	318			318					
Анестезија-реанимација <i>Anaesthesiology with resuscitation</i>	71			12	19		40		
Дечја хирургија <i>Paediatric surgery</i>	364		200			144	20		
Дечја офталмологија <i>Paediatric ophthalmology</i>	26		8	18					
Дечје ОРЛ <i>Paediatric ENT</i>	45		25	20					
Ендокринолошка хирургија <i>Endocrinological surgery</i>	25			25					
Грудна хирургија <i>Thoracic surgery</i>	78			63	15				

4. СТАЦИОНАРНА ЗДРАВСТВЕНА ЗАШТИТА У РЕПУБЛИЦИ СРБИЈИ, 2019 .

INPATIENT HEALTH CARE IN REPUBLIC OF SERBIA, 2019

4.3 Постеле према типу установе и одељењима без дневних болница

Beds by type of institution and department excluding day hospital

(наставка/ continuation)

Одељење <i>Department</i>	Укупно <i>Total</i>	Постеле према типу установе Beds by type of institution							
		Дом здравља <i>Primary health care centre</i>	Институт <i>Institut</i>	Клинички центар <i>Clinical centre</i>	Клиничко бол. центар <i>Clinical hosp.center</i>	Клиника <i>Clinic</i>	Општа болница <i>General hospital</i>	Специјална болница <i>Special hospital</i>	Завод <i>Zavod</i>
Хирургија <i>Surgery</i>	997				363		634		
Интензивна нега <i>Intensive care</i>	27					8	19		
Кардиоваскуларна хирургија <i>Cardiovascular surgery</i>	419		280	139					
Максилофацијална хирургија <i>Maxillofacial surgery</i>	31			21			10		
Неурохирургија <i>Neurosurgery</i>	221			191	30				
Офталмологија <i>Ophthalmology</i>	318			197	35		86		
ОРЛ <i>ENT</i>	392			165	104		123		
Ортопедија са трауматологијом <i>Orthopaedics with traumatology</i>	1138		520	260	82		276		
Пластична хирургија <i>Plastic surgery</i>	83			83					
Ургентни центар <i>Emergency service</i>	362			362					
Урологија <i>Urology</i>	526			188	137		201		
ПЕДИЈАТРИЈА <i>Paediatrics</i>	1652	10	582	193	297	252	318		
Дечја дерматовенерологија <i>Paediatric dermatovenerology</i>	21			21					
Дечја пнеумофизиологија <i>Paediatric pneumophysiology</i>	20					20			
Дечје интернистичко <i>Paediatric internal medicine</i>	83					83			

4. СТАЦИОНАРНА ЗДРАВСТВЕНА ЗАШТИТА У РЕПУБЛИЦИ СРБИЈИ, 2019 .**INPATIENT HEALTH CARE IN REPUBLIC OF SERBIA, 2019**

4.3 Постеле према типу установе и одељењима без дневних болница

Beds by type of institution and department excluding day hospital

(наставак/ continuation)

Одељење <i>Department</i>	Укупно <i>Total</i>	Постеле према типу установе Beds by type of institution							
		Дом здравља <i>Primary health care centre</i>	Институт <i>Institut</i>	Клинички центар <i>Clinical centre</i>	Клиничко бол. центар <i>Clinical hosp.center</i>	Клиника <i>Clinic</i>	Општа болница <i>General hospital</i>	Специјална болница <i>Special hospital</i>	Завод <i>Zavod</i>
Дечје, педијатрија <i>Paediatrics</i>	851		422		160	19	250		
Неонатолошко-педијатријско <i>Neonatology-paediatrics</i>	517	10		172	137	130	68		
Одељење за превремено рођену децу <i>Premature birth unit</i>	160		160						
ГИНЕКОЛОГИЈА И АКУШЕРСТВО <i>Gynaecology - Obstetrics</i>	1715	25	43	625	201	330	491		
Акушерство <i>Obstetrics</i>	756	18		270	131	187	150		
Гинеколошко-акушерско <i>Gynaecology - obstetrics</i>	150	5					145		
Гинекологија <i>Gynaecology</i>	682	2	43	228	70	143	196		
Одељење стерилитета <i>Sterility</i>	100			100					
Патологија трудноће <i>Pathology of pregnancy</i>	27			27					
ПСИХИЈАТРИЈА <i>Psychiatry</i>	3563		120	242	81	545	330	2245	
Алкохолизам и наркоманија <i>Alcohol and drug abuse</i>	92		27					65	
Дечја неуропсихијатрија <i>Paediatric neuropsychiatry</i>	65		20			45			
Неуропсихијатрија <i>Neuropsychiatry</i>	84						84		
Психијатрија <i>Psychiatry</i>	3322		73	242	81	500	246	2180	
РЕХАБИЛИТАЦИЈА <i>Rehabilitation</i>	2784		582	120		348	156	1548	30

4. СТАЦИОНАРНА ЗДРАВСТВЕНА ЗАШТИТА У РЕПУБЛИЦИ СРБИЈИ, 2019 .

INPATIENT HEALTH CARE IN REPUBLIC OF SERBIA, 2019

4.3 Постеље према типу установе и одељењима без дневних болница

Beds by type of institution and department excluding day hospital

(наставак/ continuation)

Одељење <i>Department</i>	Укупно <i>Total</i>	Постеље према типу установе Beds by type of institution							
		Дом здравља <i>Primary health care centre</i>	Институт <i>Institut</i>	Клинички центар <i>Clinical centre</i>	Клиничко бол. центар <i>Clinical hosp.center</i>	Клиника <i>Clinic</i>	Општа болница <i>General hospital</i>	Специјална болница <i>Special hospital</i>	Завод <i>Zavod</i>
Дечја рехабилитација <i>Paediatric rehabilitation</i>	100		52			48			
Општа рехабилитација <i>General rehabilitation</i>	1325		450	120		105	156	494	
Рехабилитација церебралне парализе <i>Rehabilitation of cerebral palsy</i>	110							110	
Рехабилитација и ортопедска протетика <i>Rehabilitation and orthopaedic prosthetics</i>	180							180	
Рехабилитација интерних болести <i>Rehabilitation of internal diseases</i>	80		80						
Рехабилитација неуролошких и посттрауматских стања <i>Rehabilitation of neurological and post-traumatic disorders</i>	698							698	
Рехабилитација параплегије, квадриплегије и хемиплегије <i>Rehabilitation of paraplegia, quadriplegia and hemiplegia</i>	195					195			
Рехабилитација посттрауматских стања и реуматских болести <i>Rehabilitation of post-traumatic conditions and rheumatic diseases</i>	66							66	
Рехабилитација психофизичких и говорних поремећаја <i>Rehabilitation of psychosomatic and speech disorders</i>	30								30
ОСТАЛО <i>Miscellaneous</i>	69					51	18		
Србија - Југ Укупно без дневних болница Total excluding day hospital	19327	197	550	2775		91	11170	4544	
ИНТЕРНИСТИЧКА <i>Internal</i>	6021	164		1008			4544	305	
Дерматовенерологија <i>Dermatovenerology</i>	105			39			66		
Дијализа и хемодијализа <i>Dialysis</i>	47						47		

4. СТАЦИОНАРНА ЗДРАВСТВЕНА ЗАШТИТА У РЕПУБЛИЦИ СРБИЈИ, 2019 .

INPATIENT HEALTH CARE IN REPUBLIC OF SERBIA, 2019

4.3 Постеље према типу установе и одељењима без дневних болница

Beds by type of institution and department excluding day hospital

(наставка/ continuation)

Одељење <i>Department</i>	Укупно <i>Total</i>	Постеље према типу установе Beds by type of institution							
		Дом здравља <i>Primary health care centre</i>	Институт <i>Institut</i>	Клинички центар <i>Clinical centre</i>	Клиничко бол. центар <i>Clinical hosp.center</i>	Клиника <i>Clinic</i>	Општа болница <i>General hospital</i>	Специјална болница <i>Special hospital</i>	Завод <i>Zavod</i>
Ендокринологија <i>Endocrinology</i>	45			25			20		
Гастроентерологија <i>Gastroenterology</i>	67			36			31		
Хематологија <i>Haematology</i>	33			33					
Инфективно, заразно <i>Infectious diseases</i>	373			90			283		
Интерно <i>Internal medicine</i>	2516	164		209			2073	70	
Кардиологија, коронарна јединица <i>Cardiology</i>	131			75			56		
Нефрологија <i>Nephrology</i>	97			36			61		
Неурологија <i>Neurology</i>	780			149			631		
Онкологија <i>Oncology</i>	72						72		
Пнеумофтизиологија, ТБЦ плућа <i>Pneumophtisiology and TB</i>	1106			94			777	235	
Продужена нега и лечење <i>Long term care</i>	401						401		
Радиологија и онкологија <i>Radiology and oncology</i>	248			222			26		
ХИРУРГИЈА <i>Surgery</i>	4384			879		91	3399	15	
Анестезија-реанимација <i>Anaesthesiology with resuscitation</i>	83			17		58	8		
Дечја хирургија <i>Paediatric surgery</i>	121			67			54		

4. СТАЦИОНАРНА ЗДРАВСТВЕНА ЗАШТИТА У РЕПУБЛИЦИ СРБИЈИ, 2019 .

INPATIENT HEALTH CARE IN REPUBLIC OF SERBIA, 2019

4.3 Постеле према типу установе и одељењима без дневних болница

Beds by type of institution and department excluding day hospital

(наставка/ continuation)

Одељење <i>Department</i>	Укупно <i>Total</i>	Постеле према типу установе Beds by type of institution							
		Дом здравља <i>Primary health care centre</i>	Институт <i>Institut</i>	Клинички центар <i>Clinical centre</i>	Клиничко бол. центар <i>Clinical hosp.center</i>	Клиника <i>Clinic</i>	Општа болница <i>General hospital</i>	Специјална болница <i>Special hospital</i>	Завод <i>Zavod</i>
Хирургија <i>Surgery</i>	2062			358			1704		
Интензивна нега <i>Intensive care</i>	43						43		
Максилофацијална хирургија <i>Maxillofacial surgery</i>	6						6		
Неурохирургија <i>Neurosurgery</i>	74			52			22		
Офталмологија <i>Ophthalmology</i>	294			57			222	15	
ОРЛ <i>ENT</i>	355			78			277		
Ортопедија са трауматологијом <i>Orthopaedics with traumatology</i>	776			128			648		
Пластична хирургија <i>Plastic surgery</i>	14						14		
Ургентни центар <i>Emergency service</i>	57			24		33			
Урологија <i>Urology</i>	499			98			401		
ПЕДИЈАТРИЈА <i>Paediatrics</i>	1130	8		227			895		
Дечје, педијатрија <i>Paediatrics</i>	893	8		227			658		
Неонатолошко-педијатријско <i>Neonatology-paediatrics</i>	237						237		
ГИНЕКОЛОГИЈА И АКУШЕРСТВО <i>Gynaecology - Obstetrics</i>	1751	25		337			1389		
Акушерство <i>Obstetrics</i>	745	24		68			653		

4. СТАЦИОНАРНА ЗДРАВСТВЕНА ЗАШТИТА У РЕПУБЛИЦИ СРБИЈИ, 2019 .**INPATIENT HEALTH CARE IN REPUBLIC OF SERBIA, 2019**

4.3 Постеле према типу установе и одељењима без дневних болница

Beds by type of institution and department excluding day hospital

(наставка/ continuation)

Одељење <i>Department</i>	Укупно <i>Total</i>	Постеле према типу установе Beds by type of institution							
		Дом здравља <i>Primary health care centre</i>	Институт <i>Institut</i>	Клинички центар <i>Clinical centre</i>	Клиничко бол. центар <i>Clinical hosp.center</i>	Клиника <i>Clinic</i>	Општа болница <i>General hospital</i>	Специјална болница <i>Special hospital</i>	Завод <i>Zavod</i>
Гинеколошко-акушерско <i>Gynaecology - obstetrics</i>	261			152			109		
Гинекологија <i>Gynaecology</i>	729	1		117			611		
Патологија трудноће <i>Pathology of pregnancy</i>	16						16		
ПСИХИЈАТРИЈА <i>Psychiatry</i>	1819			223			796	800	
Дечја неуропсихијатрија <i>Paediatric neuropsychiatry</i>	20			20					
Неуропсихијатрија <i>Neuropsychiatry</i>	53						53		
Психијатрија <i>Psychiatry</i>	1746			203			743	800	
РЕХАБИЛИТАЦИЈА <i>Rehabilitation</i>	4198		550	97			127	3424	
Општа рехабилитација <i>General rehabilitation</i>	970			97			127	746	
Рехабилитација болести крви <i>Rehabilitation of blood diseases</i>	90							90	
Рехабилитација дископатије <i>Rehabilitation of discopathy</i>	418							418	
Рехабилитација дистрофије, плегије и дископатије <i>Rehabilitation of dystrophy, plegia and discopathy</i>	180							180	
Рехабилитација хипертиреозе <i>Rehabilitation of hyperthyroidism</i>	72							72	
Рехабилитација неспецифичних болести плућа <i>Rehabilitation of non-specific lung diseases</i>	530							530	
Рехабилитација органа за варење и дијабета <i>Rehabilitation of digestive organs and diabetes</i>	885							885	

4. СТАЦИОНАРНА ЗДРАВСТВЕНА ЗАШТИТА У РЕПУБЛИЦИ СРБИЈИ, 2019 .

INPATIENT HEALTH CARE IN REPUBLIC OF SERBIA, 2019

4.3 Постеле према типу установе и одељењима без дневних болница

Beds by type of institution and department excluding day hospital

(наставка/ continuation)

Одељење <i>Department</i>	Укупно <i>Total</i>	Постеле према типу установе Beds by type of institution							
		Дом здравља <i>Primary health care centre</i>	Институт <i>Institut</i>	Клинички центар <i>Clinical centre</i>	Клиничко бол. центар <i>Clinical hosp.center</i>	Клиника <i>Clinic</i>	Општа болница <i>General hospital</i>	Специјална болница <i>Special hospital</i>	Завод <i>Zavod</i>
Рехабилитација посттрауматских стања и реуматских болести <i>Rehabilitation of post-traumatic conditions and rheumatic diseases</i>	303							303	
Рехабилитација реуматских и гинеколошких обољења <i>Rehabilitation of rheumatic and gynaecological diseases</i>	200							200	
Рехабилитација реуматских и срчаних обољења <i>Rehabilitation of rheumatic and heart diseases</i>	550		550						
ОСТАЛО <i>Miscellaneous</i>	24			4			20		

4. СТАЦИОНАРНА ЗДРАВСТВЕНА ЗАШТИТА У РЕПУБЛИЦИ СРБИЈИ, 2019

INPATIENT HEALTH CARE IN REPUBLIC OF SERBIA, 2019

4.4 Број лечених у стационарима према групама обољења и полу

Patients treated in hospitals by group of diseases and sex

Болести и стања МКБ 10 <i>Diseases and conditions ICD 10</i>		Број лечених <i>Number of treated patients</i>			Индекс структуре <i>Structure</i>		Бр. лечених на 1000 становника <i>No. of treated per 1000 population</i>	
		Укупно <i>Total</i>	мушко <i>male</i>	женско <i>female</i>	мушко <i>male</i>	женско <i>female</i>	мушко <i>male</i>	женско <i>female</i>
Република Србија Republic of Serbia Укупно Total (I-XXI)		1546857	725556	821301	46.91	53.09	209.98	225.63
I	ЗАРАЗНЕ И ПАРАЗИТАРНЕ БОЛЕСТИ <i>Certain infectious and parasitic diseases</i>	24377	12427	11950	0.80	0.77	3.65	3.34
II	ТУМОРИ <i>Neoplasms</i>	178877	88640	90237	5.73	5.83	26.06	25.20
III	БОЛЕСТИ КРВИ И КРВОТВОРНИХ ОРГАНА И ПОРЕМЕЋАЈИ ИМУНИТЕТА <i>Diseases of the blood and blood-forming organs and certain disorders involving the immune mechanism</i>	31120	14033	17087	0.91	1.10	4.13	4.77
IV	БОЛЕСТИ ЖЛЕЗДА СА УНУТРАШЊИМ ЛУЧЕЊЕМ, ИСХРАНЕ И МЕТАБОЛИЗМА <i>Endocrine, nutritional and metabolic diseases</i>	47955	20792	27163	1.34	1.76	6.11	7.59
V	ДУШЕВНИ ПОРЕМЕЋАЈИ И ПОРЕМЕЋАЈИ ПОНАШАЊА <i>Mental and behavioural disorders</i>	31488	16585	14903	1.07	0.96	4.88	4.16
VI	БОЛЕСТИ НЕРВНОГ СИСТЕМА <i>Diseases of the nervous system</i>	36906	17051	19855	1.10	1.28	5.01	5.54
VII	БОЛЕСТИ ОКА И ПРИПОЈАКА ОКА <i>Diseases of the eye and adnexa</i>	35444	16611	18833	1.07	1.22	4.88	5.26
VIII	БОЛЕСТИ УВА И БОЛЕСТИ МАСТОИДНОГ НАСТАВКА <i>Diseases of the ear and mastoid process</i>	5652	2845	2807	0.18	0.18	0.84	0.78
IX	БОЛЕСТИ СИСТЕМА КРВОТОКА <i>Diseases of the circulatory system</i>	158584	90509	68075	5.85	4.40	26.61	19.01
X	БОЛЕСТИ СИСТЕМА ЗА ДИСАЊЕ <i>Diseases of the respiratory system</i>	79313	43642	35671	2.82	2.31	12.83	9.96
XI	БОЛЕСТИ СИСТЕМА ЗА ВАРЕЊЕ <i>Diseases of the digestive system</i>	101934	56482	45452	3.65	2.94	16.60	12.69
XII	БОЛЕСТИ КОЖЕ И ПОТКОЖНОГ ТКИВА <i>Diseases of the skin and subcutaneous tissue</i>	25122	13710	11412	0.89	0.74	4.03	3.19

4. СТАЦИОНАРНА ЗДРАВСТВЕНА ЗАШТИТА У РЕПУБЛИЦИ СРБИЈИ 2019

INPATIENT HEALTH CARE IN REPUBLIC OF SERBIA, 2019

4.4 Број лечених у стационарима према групама обољења и полу

Patients treated in hospitals by group of diseases and sex

(наставка / continuation)

Болести и стања МКБ 10 <i>Diseases and conditions ICD 10</i>	Број лечених <i>Number of treated patients</i>			Индекс структуре <i>Structure</i>		Бр. лечених на 1000 становника <i>No of treated per 1000 population</i>	
	Укупно <i>Total</i>	мушко <i>male</i>	женско <i>female</i>	мушко <i>male</i>	женско <i>female</i>	мушко <i>male</i>	женско <i>female</i>
	XIII БОЛЕСТИ МИШИЋНО- КОШТАНОГ СИСТЕМА И ВЕЗИВНОГ ТКИВА <i>Diseases of the musculoskeletal system and connective tissue</i>	81355	29385	51970	1.90	3.36	8.64
XIV БОЛЕСТИ МОКРАЋНО-ПОЛНОГ СИСТЕМА <i>Diseases of the genitourinary system</i>	109560	40733	68827	2.63	4.45	11.97	19.22
XV ТРУДНОЋА, РАЂАЊЕ И БАБИЊЕ <i>Pregnancy, childbirth and the puerperium</i>	89559	0	89559	0.00	5.79	0.00	25.01
XVI СТАЊА У ПОРОЂАЈНОМ ПЕРИОДУ <i>Certain conditions originating in the perinatal period</i>	6227	3176	3051	0.21	0.20	0.93	0.85
XVII УРОЂЕНЕ НАКАЗНОСТИ, ДЕФОРМАЦИЈЕ И ХРОМОЗОМСКЕ НЕНОРМАЛНОСТИ <i>Congenital malformations, deformations and chromosomal abnormalities</i>	8736	5179	3557	0.33	0.23	1.52	0.99
XVIII СИМПТОМИ, ЗНАЦИ И ПАТОЛОШКИ КЛИНИЧКИ И ЛАБОРАТОРИЈСКИ НАЛАЗИ <i>Symptoms, signs and abnormal clinical and laboratory findings, not elsewhere classified</i>	41881	21346	20535	1.38	1.33	6.28	5.73
XIX ПОВРЕДЕ, ТРОВАЊА И ПОСЛЕДИЦЕ ДЕЛОВАЊА СПОЉНИХ ФАКТОРА <i>Injury, poisoning and certain other consequences of external causes</i>	54531	29247	25284	1.89	1.63	8.60	7.06
XXI ФАКТОРИ КОЈИ УТИЧУ НА ЗДРАВСТВЕНО СТАЊЕ И КОНТАКТ СА ЗДРАВСТВЕНОМ СЛУЖБОМ <i>Factors influencing health status and contact with health services</i>	398236	203163	195073	13.13	12.61	59.72	54.48

4. СТАЦИОНАРНА ЗДРАВСТВЕНА ЗАШТИТА У РЕПУБЛИЦИ СРБИЈИ, 2019 .

INPATIENT HEALTH CARE IN REPUBLIC OF SERBIA 2019

4.4 Број лечених у стационарима према групама обољења и полу

Patients treated in hospitals by group of diseases and sex

(наставка / continuation)

Болести и стања МКБ 10 <i>Diseases and conditions ICD 10</i>	Број лечених <i>Number of treated patients</i>			Индекс структуре <i>Structure</i>		Бр. лечених на 1000 становника <i>No of treated per 1000 population</i>	
	Укупно <i>Total</i>	мушко <i>male</i>	женско <i>female</i>	мушко <i>male</i>	женско <i>female</i>	мушко <i>male</i>	женско <i>female</i>
	Србија - Север Serbia - North	815695	375326	440369	46.01	53.99	220.03
Укупно Total (I-XXI)							
I ЗАРАЗНЕ И ПАРАЗИТАРНЕ БОЛЕСТИ <i>Certain infectious and parasitic diseases</i>	10966	5651	5315	0.69	0.65	3.31	2.88
II ТУМОРИ <i>Neoplasms</i>	111827	53388	58439	6.55	7.16	31.30	31.65
III БОЛЕСТИ КРВИ И КРВОТВОРНИХ ОРГАНА И ПОРЕМЕЂАЈИ ИМУНИТЕТА <i>Diseases of the blood and blood-forming organs and certain disorders involving the immune mechanism</i>	15191	6749	8442	0.83	1.03	3.96	4.57
IV БОЛЕСТИ ЖЛЕЗДА СА УНУТРАШЊИМ ЛУЧЕЊЕМ, ИСХРАНЕ И МЕТАБОЛИЗМА <i>Endocrine, nutritional and metabolic diseases</i>	19972	8177	11795	1.00	1.45	4.79	6.39
V ДУШЕВНИ ПОРЕМЕЂАЈИ И ПОРЕМЕЂАЈИ ПОНАШАЊА <i>Mental and behavioural disorders</i>	17240	8684	8556	1.06	1.05	5.09	4.63
VI БОЛЕСТИ НЕРВНОГ СИСТЕМА <i>Diseases of the nervous system</i>	18209	8654	9555	1.06	1.17	5.07	5.18
VII БОЛЕСТИ ОКА И ПРИПОЈАКА ОКА <i>Diseases of the eye and adnexa</i>	17044	7849	9195	0.96	1.13	4.60	4.98
VIII БОЛЕСТИ УВА И БОЛЕСТИ МАСТОИДНОГ НАСТАВКА <i>Diseases of the ear and mastoid process</i>	3107	1624	1483	0.20	0.18	0.95	0.80
IX БОЛЕСТИ СИСТЕМА КРВОТОКА <i>Diseases of the circulatory system</i>	80114	47299	32815	5.80	4.02	27.73	17.77
X БОЛЕСТИ СИСТЕМА ЗА ДИСАЊЕ <i>Diseases of the respiratory system</i>	32525	17820	14705	2.18	1.80	10.45	7.96
XI БОЛЕСТИ СИСТЕМА ЗА ВАРЕЊЕ <i>Diseases of the digestive system</i>	51875	28498	23377	3.49	2.87	16.71	12.66
XII БОЛЕСТИ КОЖЕ И ПОТКОЖНОГ ТКИВА <i>Diseases of the skin and subcutaneous tissue</i>	13342	7112	6230	0.87	0.76	4.17	3.37
XIII БОЛЕСТИ МИШИЋНО-КОШТАНОГ СИСТЕМА И ВЕЗИВНОГ ТКИВА <i>Diseases of the musculoskeletal system and connective tissue</i>	42296	14801	27495	1.81	3.37	8.68	14.89
XIV БОЛЕСТИ МОКРАЋНО-ПОЛНОГ СИСТЕМА <i>Diseases of the genitourinary system</i>	66509	25729	40780	3.15	5.00	15.08	22.09
XV ТРУДНОЋА, РАЂАЊЕ И БАБИЊЕ <i>Pregnancy, childbirth and the puerperium</i>	50007	0	50007	0.00	6.13	0.00	27.09
XVI СТАЊА У ПОРОЂАЈНОМ ПЕРИОДУ <i>Certain conditions originating in the perinatal period</i>	4093	2253	1840	0.28	0.23	1.32	1.00

4. СТАЦИОНАРНА ЗДРАВСТВЕНА ЗАШТИТА У РЕПУБЛИЦИ СРБИЈИ, 2019

INPATIENT HEALTH CARE IN REPUBLIC OF SERBIA 2019

4.4 Број лечених у стационарима према групама обољења и полу

Patients treated in hospitals by group of diseases and sex

(наставка / continuation)

Болести и стања МКБ 10 <i>Diseases and conditions ICD 10</i>	Број лечених <i>Number of treated patients</i>			Индекс структуре <i>Structure</i>		Бр. лечених на 1000 становника <i>No of treated per 1000 population</i>	
	Укупно <i>Total</i>	мушко <i>male</i>	женско <i>female</i>	мушко <i>male</i>	женско <i>female</i>	мушко <i>male</i>	женско <i>female</i>
XVII УРОЂЕНЕ НАКАЗНОСТИ, ДЕФОРМАЦИЈЕ И ХРОМОЗОМСКЕ НЕНОРМАЛНОСТИ <i>Congenital malformations, deformations and chromosomal abnormalities</i>	7014	4067	2947	0.50	0.36	2.38	1.60
XVIII СИМПТОМИ, ЗНАЦИ И ПАТОЛОШКИ КЛИНИЧКИ И ЛАБОРАТОРИЈСКИ НАЛАЗИ <i>Symptoms, signs and abnormal clinical and laboratory findings, not elsewhere classified</i>	18140	9128	9012	1.12	1.10	5.35	4.88
XIX ПОВРЕДЕ, ТРОВАЊА И ПОСЛЕДИЦЕ ДЕЛОВАЊА СПОЉНИХ ФАКТОРА <i>Injury, poisoning and certain other consequences of external causes</i>	26013	13970	12043	1.71	1.48	8.19	6.52
XXI ФАКТОРИ КОЈИ УТИЧУ НА ЗДРАВСТВЕНО СТАЊЕ И КОНТАКТ СА ЗДРАВСТВЕНОМ СЛУЖБОМ <i>Factors influencing health status and contact with health services</i>	210211	103873	106338	12.73	13.04	60.89	57.60
Србија - Југ Укупно	731162	350230	380932	47.90	52.10	206.52	219.60
I ЗАРАЗНЕ И ПАРАЗИТАРНЕ БОЛЕСТИ <i>Certain infectious and parasitic diseases</i>	13411	6776	6635	0.93	0.91	4.00	3.82
II ТУМОРИ <i>Neoplasms</i>	67050	35252	31798	4.82	4.35	20.79	18.33
III БОЛЕСТИ КРВИ И КРВОТВОРНИХ ОРГАНА И ПОРЕМЕЋАЈИ ИМУНИТЕТА <i>Diseases of the blood and blood-forming organs and certain disorders involving the immune mechanism</i>	15929	7284	8645	1.00	1.18	4.30	4.98
IV БОЛЕСТИ ЖЛЕЗДА СА УНУТРАШЊИМ ЛУЧЕЊЕМ, ИСХРАНЕ И МЕТАБОЛИЗМА <i>Endocrine, nutritional and metabolic diseases</i>	27983	12615	15368	1.73	2.10	7.44	8.86
V ДУШЕВНИ ПОРЕМЕЋАЈИ И ПОРЕМЕЋАЈИ ПОНАШАЊА <i>Mental and behavioural disorders</i>	14248	7901	6347	1.08	0.87	4.66	3.66
VI БОЛЕСТИ НЕРВНОГ СИСТЕМА <i>Diseases of the nervous system</i>	18697	8397	10300	1.15	1.41	4.95	5.94
VII БОЛЕСТИ ОКА И ПРИПОЈАКА ОКА <i>Diseases of the eye and adnexa</i>	18400	8762	9638	1.20	1.32	5.17	5.56
VIII БОЛЕСТИ УВА И БОЛЕСТИ МАСТОИДНОГ НАСТАВКА <i>Diseases of the ear and mastoid process</i>	2545	1221	1324	0.17	0.18	0.72	0.76
IX БОЛЕСТИ СИСТЕМА КРВОТОКА <i>Diseases of the circulatory system</i>	78470	43210	35260	5.91	4.82	25.48	20.33
X БОЛЕСТИ СИСТЕМА ЗА ДИСАЊЕ <i>Diseases of the respiratory system</i>	46788	25822	20966	3.53	2.87	15.23	12.09

4. СТАЦИОНАРНА ЗДРАВСТВЕНА ЗАШТИТА У РЕПУБЛИЦИ СРБИЈИ, 2019**INPATIENT HEALTH CARE IN REPUBLIC OF SERBIA 2019**

4.4 Број лечених у стационарима према групама обољења и полу

Patients treated in hospitals by group of diseases and sex

(наставка / continuation)

	Болести и стања МКБ 10 <i>Diseases and conditions ICD 10</i>	Број лечених <i>Number of treated patients</i>			Индекс структуре <i>Structure</i>		Бр. лечених на 1000 становника <i>No of treated per 1000 population</i>	
		Укупно <i>Total</i>	мушко <i>male</i>	женско <i>female</i>	мушко <i>male</i>	женско <i>female</i>	мушко <i>male</i>	женско <i>female</i>
XI	БОЛЕСТИ СИСТЕМА ЗА ВАРЕЊЕ <i>Diseases of the digestive system</i>	50059	27984	22075	3.83	3.02	16.50	12.73
XII	БОЛЕСТИ КОЖЕ И ПОТКОЖНОГ ТКИВА <i>Diseases of the skin and subcutaneous tissue</i>	11780	6598	5182	0.90	0.71	3.89	2.99
XIII	БОЛЕСТИ МИШИЋНО-КОШТАНОГ СИСТЕМА И ВЕЗИВНОГ ТКИВА <i>Diseases of the musculoskeletal system and connective tissue</i>	39059	14584	24475	1.99	3.35	8.60	14.11
XIV	БОЛЕСТИ МОКРАЋНО-ПОЛНОГ СИСТЕМА <i>Diseases of the genitourinary system</i>	43051	15004	28047	2.05	3.84	8.85	16.17
XV	ТРУДНОЋА, РАЂАЊЕ И БАБИЊЕ <i>Pregnancy, childbirth and the puerperium</i>	39552	0	39552	0.00	5.41	0.00	22.80
XVI	СТАЊА У ПОРОЂАЈНОМ ПЕРИОДУ <i>Certain conditions originating in the perinatal period</i>	2134	923	1211	0.13	0.17	0.54	0.70
XVII	УРОЂЕНЕ НАКАЗНОСТИ, ДЕФОРМАЦИЈЕ И ХРОМОЗОМСКЕ НЕНОРМАЛНОСТИ <i>Congenital malformations, deformations and chromosomal abnormalities</i>	1722	1112	610	0.15	0.08	0.66	0.35
XVIII	СИМПТОМИ, ЗНАЦИ И ПАТОЛОШКИ КЛИНИЧКИ И ЛАБОРАТОРИЈСКИ НАЛАЗИ <i>Symptoms, signs and abnormal clinical and laboratory findings, not elsewhere classified</i>	23741	12218	11523	1.67	1.58	7.20	6.64
XIX	ПОВРЕДЕ, ТРОВАЊА И ПОСЛЕДИЦЕ ДЕЛОВАЊА СПОЉНИХ ФАКТОРА <i>Injury, poisoning and certain other consequences of external causes</i>	28518	15277	13241	2.09	1.81	9.01	7.63
XXI	ФАКТОРИ КОЈИ УТИЧУ НА ЗДРАВСТВЕНО СТАЊЕ И КОНТАКТ СА ЗДРАВСТВЕНОМ СЛУЖБОМ <i>Factors influencing health status and contact with health services</i>	188025	99290	88735	13.58	12.14	58.55	51.15

4. СТАЦИОНАРНА ЗДРАВСТВЕНА ЗАШТИТА У РЕПУБЛИЦИ СРБИЈИ, 2019 .

INPATIENT HEALTH CARE IN REPUBLIC OF SERBIA, 2019

4.5 Број лечених у стационарима према групама обољења и полу 2015-2019.

Patients treated in hospitals by group of disease and sex 2015-2019

Болести и стања МКБ 10 <i>Diseases and conditions ICD 10</i>		г о д и н а year				
		2015	2016	2017	2018	2019
Република Србија Republic of Serbia		1196682	1202879	1215924	1323322	1546857
Укупно Total (I-XI)						
I	ЗАРАЗНЕ И ПАРАЗИТАРНЕ БОЛЕСТИ <i>Certain infectious and parasitic diseases</i>	26716	24696	23887	24496	24377
	мушко <i>male</i>	13848	12478	12012	12237	12427
	женско <i>female</i>	12868	12218	11875	12259	11950
II	ТУМОРИ <i>Neoplasms</i>	189348	194997	191901	194346	178877
	мушко <i>male</i>	93126	94636	94790	93703	88640
	женско <i>female</i>	96222	100361	97111	100643	90237
III	БОЛЕСТИ КРВИ И КРВОТВОРНИХ ОРГАНА И ПОРЕМЕЋАЈИ ИМУНИТЕТА <i>Diseases of the blood and blood-forming organs and certain disorders involving the immune mechanism</i>	20758	22499	24204	26253	31120
	мушко <i>male</i>	9831	10077	11423	12262	14033
	женско <i>female</i>	10927	12422	12781	13991	17087
IV	БОЛЕСТИ ЖЛЕЗДА СА УНУТРАШЊИМ ЛУЧЕЊЕМ, ИСХРАНЕ И МЕТАБОЛИЗМА <i>Endocrine, nutritional and metabolic diseases</i>	46195	46664	46124	46759	47955
	мушко <i>male</i>	20176	20496	20207	20279	20792
	женско <i>female</i>	26019	26168	25917	26480	27163
V	ДУШЕВНИ ПОРЕМЕЋАЈИ И ПОРЕМЕЋАЈИ ПОНАШАЊА <i>Mental and behavioural disorders</i>	36714	35334	34497	32476	31488
	мушко <i>male</i>	20004	19639	18806	17529	16585
	женско <i>female</i>	16710	15695	15691	14947	14903
VI	БОЛЕСТИ НЕРВНОГ СИСТЕМА <i>Diseases of the nervous system</i>	34382	33177	33822	35021	36906
	мушко <i>male</i>	16114	15436	15891	16058	17051
	женско <i>female</i>	18268	17741	17931	18963	19855
VII	БОЛЕСТИ ОКА И ПРИПОЈАКА ОКА <i>Diseases of the eye and adnexa</i>	26536	27549	27971	31011	35444
	мушко <i>male</i>	12714	12969	13268	14496	16611
	женско <i>female</i>	13822	14580	14703	16515	18833
VIII	БОЛЕСТИ УВА И БОЛЕСТИ МАСТОИДНОГ НАСТАВКА <i>Diseases of the ear and mastoid process</i>	6302	6030	5801	5731	5652
	мушко <i>male</i>	3173	3001	2965	2873	2845
	женско <i>female</i>	3129	3029	2836	2858	2807
IX	БОЛЕСТИ СИСТЕМА КРВОТОКА <i>Diseases of the circulatory system</i>	153428	149155	147294	153890	158584
	мушко <i>male</i>	84455	82196	82583	86461	90509
	женско <i>female</i>	68973	66959	64711	67429	68075
X	БОЛЕСТИ СИСТЕМА ЗА ДИСАЊЕ <i>Diseases of the respiratory system</i>	79280	74613	73042	75531	79313
	мушко <i>male</i>	44326	41540	40519	41556	43642
	женско <i>female</i>	34954	33073	32523	33975	35671
XI	БОЛЕСТИ СИСТЕМА ЗА ВАРЕЊЕ <i>Diseases of the digestive system</i>	91650	89027	89459	93077	101934
	мушко <i>male</i>	50910	49777	50123	51480	56482
	женско <i>female</i>	40740	39250	39336	41597	45452

4. СТАЦИОНАРНА ЗДРАВСТВЕНА ЗАШТИТА У РЕПУБЛИЦИ СРБИЈИ, 2019 .

INPATIENT HEALTH CARE IN REPUBLIC OF SERBIA, 2019

4.5 Број лечених у стационарима према групама обољења и полу 2015-2019.

Patients treated in hospitals by group of disease and sex 2015-2019

(наставка/ continuation)

Болести и стања МКБ 10 <i>Diseases and conditions ICD 10</i>		г о д и н а year				
		2015	2016	2017	2018	2019
XII	БОЛЕСТИ КОЖЕ И ПОТКОЖНОГ ТКИВА <i>Diseases of the skin and subcutaneous tissue</i>	19691	19647	20093	22138	25122
	мушко <i>male</i>	10501	10761	10899	12198	13710
	женско <i>female</i>	9190	8886	9194	9940	11412
XIII	БОЛЕСТИ МИШИЋНО-КОШТАНОГ СИСТЕМА И ВЕЗИВНОГ ТКИВА <i>Diseases of the musculoskeletal system and connective tissue</i>	68153	69477	71938	78034	81355
	мушко <i>male</i>	24503	24959	26066	28408	29385
	женско <i>female</i>	43650	44518	45872	49626	51970
XIV	БОЛЕСТИ МОКРАЋНО-ПОЛНОГ СИСТЕМА <i>Diseases of the genitourinary system</i>	87897	87998	92694	106241	109560
	мушко <i>male</i>	30128	30596	32757	40217	40733
	женско <i>female</i>	57769	57402	59937	66024	68827
XV	ТРУДНОЋА, РАЂАЊЕ И БАБИЊЕ <i>Pregnancy, childbirth and the puerperium</i>	87517	84673	85625	85632	89559
	мушко <i>male</i>	0	0	0	0	0
	женско <i>female</i>	87517	84673	85625	85632	89559
XVI	СТАЊА У ПОРОЂАЈНОМ ПЕРИОДУ <i>Certain conditions originating in the perinatal period</i>	6139	6491	6481	6343	6227
	мушко <i>male</i>	3141	3352	3170	3172	3176
	женско <i>female</i>	2998	3139	3311	3171	3051
XVII	УРОЂЕНЕ НАКАЗНОСТИ, ДЕФОРМАЦИЈЕ И ХРОМОЗОМСКЕ НЕНОРМАЛНОСТИ <i>Congenital malformations, deformations and chromosomal abnormalities</i>	8996	8970	8824	8521	8736
	мушко <i>male</i>	5491	5344	5160	5037	5179
	женско <i>female</i>	3505	3626	3664	3484	3557
XVIII	СИМПТОМИ, ЗНАЦИ И ПАТОЛОШКИ КЛИНИЧКИ И ЛАБОРАТОРИЈСКИ НАЈАЗИ <i>Symptoms, signs and abnormal clinical and laboratory findings, not elsewhere classified</i>	38189	45737	46027	43447	41881
	мушко <i>male</i>	19247	23064	23463	22197	21346
	женско <i>female</i>	18942	22673	22564	21250	20535
XIX	ПОВРЕДЕ, ТРОВАЊА И ПОСЛЕДИЦЕ ДЕЛОВАЊА СПОЉНИХ ФАКТОРА <i>Injury, poisoning and certain other consequences of external causes</i>	55125	52688	55645	55000	54531
	мушко <i>male</i>	30627	29153	30228	29610	29247
	женско <i>female</i>	24498	23535	25417	25390	25284
XXI	ФАКТОРИ КОЈИ УТИЧУ НА ЗДРАВСТВЕНО СТАЊЕ И КОНТАКТ СА ЗДРАВСТВЕНОМ СЛУЖБОМ <i>Factors influencing health status and contact with health services</i>	113666	123457	130595	199375	398236
	мушко <i>male</i>	42697	46535	50158	90380	203163
	женско <i>female</i>	70969	76922	80437	108995	195073

5.

ЗАРАЗНЕ БОЛЕСТИ *COMMUNICABLE DISEASES*

	Страна <i>Page</i>
5. Заразне болести у Републици Србији <i>Communicable diseases in Republic of Serbia</i>	403
5.1. Број пријављених случајева оболелих по добним групама <i>Number of notified cases by age</i>	409
5.2. Број пријављених случајева оболелих по дијагнозама <i>Number of notified cases by diagnosis</i>	411
5.3. Број пријављених случајева умрлих од заразних болести / морталитет / леталитет <i>Number of notified cases of deaths / mortality / lethality</i>	415
5.4. Оболели и умрли од ХИВ болести према полу и узрасту у Републици Србији, 1985–2018. <i>Cases and deaths from HIV, by sex and age in Republic of Serbia, 1985–2018</i>	416
5.5. Оболели од Морбус ХИВ–а према начину трансмисије у Републици Србији, 1985–2018. <i>Cases from Morbus HIV, by route of transmission in Republic of Serbia, 1985–2018</i>	416
5.6. Епидемије заразних болести према путевима ширења инфективног агенса у Републици Србији, 2011–2018. <i>Epidemics of communicable diseases by route of infection, in Republic of Serbia, 2011-2018</i>	417
5.7. Болничке инфекције према локализацији у Републици Србији, 2018. <i>Healthcare-associated infections by site in Republic of Serbia, 2018</i>	418
5.8. Стопе инциденција болничких инфекција на појединим одељењима болница у Републици Србији, 2012–2018. <i>Incidence rates of nosocomial infections in individual hospital departments in Republic of Serbia, 2012–2018</i>	418
5.9. Значајни проузроковачи болничких инфекција у Републици Србији, 2018. <i>Significant agents causing nosocomial infections in Republic of Serbia, 2018</i>	419

5. ЗАРАЗНЕ БОЛЕСТИ У РЕПУБЛИЦИ СРБИЈИ

Кретање заразних болести

На територији Републике Србије у 2019. години пријављено је укупно 46.081 лице оболело од заразних болести, са инциденцијом од 663,49 на 100.000 становника. Укупан број пријављених случајева заразних болести у Србији је виши у односу на 2018. годину (када је пријављено 11.960 оболелих особа). Већи број оболелих у 2019. години у односу на претходну годину је последица методолошких промена у приказивању грипа (укључена је МКБ дијагноза J11 *Influenza, virus non identificatum*).

У 2019. години грип је најдоминантније обољење у групи заразних болести, са укупним учешћем од 89,13% у укупном оболевању.

Оптерећење туберкулозом У Републици Србији у последњих 15 година је значајно смањено захваљујући доследној примени Националног програма који је заснован на стратегијама Светске здравствене организације (СЗО) што је резултирало смањењем нотификационе стопе туберкулозе за 80% на 9/100.000 становника у 2019. години, чиме је Србија ојачала своју позицију међу земљама са ниским оптерећењем туберкулозом у Европи (графикон 5.2).

Од последица заразних болести у 2019. години умрла су 184 лица, са стопом морталитета 2,64/100.000 што је нешто виша вредност у односу на 2018. годину (1,82/100.000).

Кретање оболелих од Morbus HIV

У Републици Србији у периоду од 1985. године, када су регистровани први случајеви, закључно са 31. децембром 2019. године пријављено је 2036 особа оболелих од Morbus HIV (AIDS, SIDA) од којих је 1156 особа (57%) умрло од ове болести. Током 2019. године регистровано је 68 новооболелих особа (стопа инциденције 0,97 на 100.000 становника), док је 21 особа умрла од

Morbus HIV (стопа морталитета 0,26 на 100.000 становника) (графикон 5.4). Дистрибуција оболелих и умрлих, по полу и узрасту приказана је у табели 5.4.

Кумулативна дистрибуција оболелих од AIDS-а према полу показује да је мушкараца 3,5 пута више у односу на жене (1582:454 = 3,5:1), при чему је у 2019. години однос полова био 3,5:1 у корист мушкараца. Сличан однос полова се региструје и међу свим особама умрлима од AIDS-а (895: 261 = 3,4:1), односно у 2019. години однос полова међу умрлима је био 4,25:1 у корист мушкараца.

У периоду 1985–2019. године водећи начин трансмисије HIV инфекције међу свим регистрованим особама оболелим од AIDS-а је био незаштићени сексуални однос (48%), а следи употреба заједничког прибора за инјектирање као највероватнији пут преноса HIV-а међу инјектирајућим корисницима дрога - 33% (табела 5.5).

Епидемије заразних болести

У току 2019. године, на територији Републике Србије регистровано је 158 епидемија заразних болести, са 27.158 оболелих особа.

Кретање епидемија заразних болести у односу на пут ширења инфективног агенса приказано је на табели 5.6. Најчешће су регистроване контактне епидемије, са учешћем од 42,4%, а затим ваздушно-капљичне епидемије са учешћем од 27,2% у односу на све регистроване епидемије у 2019. години. У 2019. години најчешћи узрочник епидемија била је *Salmonella enteritidis* и откривена је у 32 епидемије.

Надзор над болничким инфекцијама

Надзор над болничким инфекцијама у 2019. години спровођен је евидентирањем нових инфекција (надзор путем инциденције) и евидентирањем инфекција код свих пацијената у одређеном времену (тачка преваленције) у зависности од расположивог кадра и врсте одељења.

У табели 5.7 приказани су подаци добијени континуираним и циљаним епидемиолошким надзором путем инциденције на одељењима хирургије, ортопедије са трауматологијом, гинекологије и акушерства, неонатологије урологије и интензивне неге.

Најчешће локализације болничких инфекција у 2019. години биле су инфекције мокраћног система, инфекције система за варење, инфекције оперативног места,

инфекције крви и пнеумоније (табела 5.8). Највише стопе инциденције болничких инфекција у периоду 2015-2019. бележе се на одељењима ортопедије/трауматологије, интензивне неге, неонатологије и хирургије (табела 5.10). У 2019. години највише стопе инциденција биле су на одељењима интензивне неге и одељењима ортопедије са трауматологијом (5.7). Водећи проузроковачи болничких инфекција у 2019. години су *Klebsiella pneumoniae* и *Acinetobacter spp.*, Грам негативни узрочници узрочници као и претходних година (табела 5.9).

5. COMMUNICABLE DISEASES IN REPUBLIC OF SERBIA

Trends in communicable diseases

In 2019, there were 46,081 reported cases of communicable diseases on the territory of the Republic of Serbia, with the incidence rate of 663,49 per 100,000 population. The total number of reported cases of communicable diseases in Serbia is higher than in 2018 (when 11,960 cases were reported). Higher number of reported cases in 2019, compared to the previous year is due to methodological changes in the presentation of influenza in annual report (ICD diagnosis J 11 *Influenza, virus non identifiatum* is included).

In 2019, influenza is the most dominant disease in the group of communicable diseases, with percentage share of 89.13% in the total disease.

Tuberculosis burden in the Republic of Serbia in the last 15 years has been significantly decreased due to the consistent implementation of the National TB Programme in line with the World Health Organization (WHO) TB strategies resulting in reduction of TB notification rate by 80 % to 9/100,000 in 2019 strengthening Serbia's position among low TB burden countries in Europe (figure 5.2).

In 2019, it is registered 184 fatal cases as result of communicable diseases with a mortality rate of 2.64 / 100,000, which is a slightly higher value compared to 2018 (1.82/100,000).

Trends in *Morbus HIV* cases

In the Republic of Serbia in the period from 1985, when the first cases were registered, as of 31 December 2019, there were 2036 reported cases of *Morbus HIV* (AIDS, SIDA) of which 1156 (57%) persons died.

In 2019, there were 68 newly diagnosed *Morbus HIV* cases (incidence rate of 0.97 per 100,000 population), while 21 persons died (mortality rate of 0.26 per 100,000 population) (Figure 5.4). The distribution of *Morbus HIV* cases and deaths, by sex and age, is shown in Table 5.4.

The cumulative distribution of AIDS cases shows that men are 3.5 times more affected than women (1582: 454 = 3.5:1), whereby in 2019 distribution of AIDS cases by sex shows that the male to female ratio was 3.5:1. Similar ratio is registered among AIDS death cases (895: 261 = 3.4:1), whereby in 2019 distribution of AIDS deaths by sex shows that the male to female ratio was 4.25:1.

In the period 1985-2019, leading way of transmission of HIV infection among all AIDS registered people was unprotected sexual intercourse (48%), followed by the use of common injecting equipment as the most likely route of HIV transmission among injecting drug users - 33% (Table 5.5).

Communicable disease outbreaks

During 2019, 158 epidemics of infectious diseases were registered on the territory of the Republic of Serbia, with 27,158 reported cases.

The communicable disease outbreak trends by route of infectious agent spreading are shown in table 5.6. The most often registered were outbreaks transmitted via contact accounting for 42,4% followed by airborne outbreaks accounting for 27,2% of the total number of outbreaks. In 2019, the most common cause of infection was *Salmonella enteritidis*, identified in 32 alimentary outbreaks.

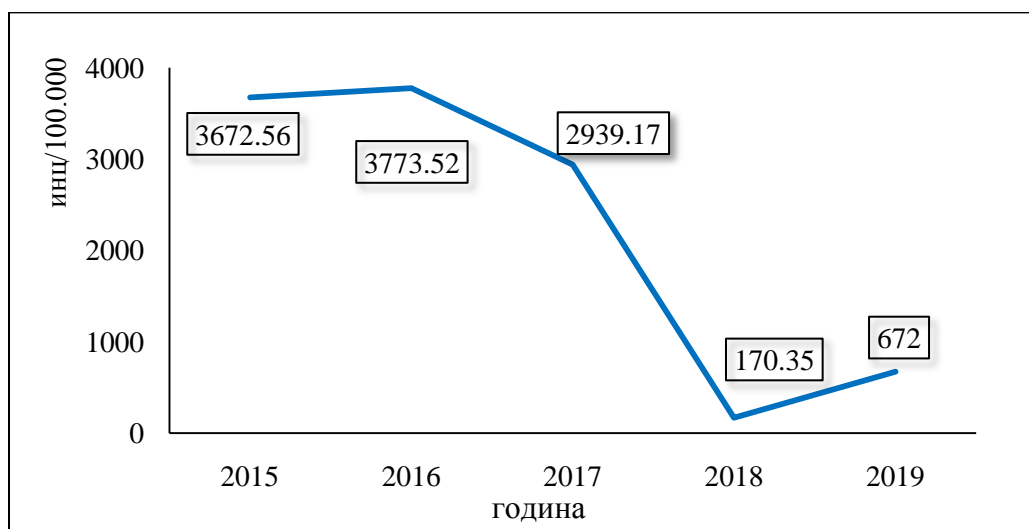
Healthcare-Associated Infections

Healthcare-associated infection surveillance during the year 2019 was conducted through prospective identification of new infections (incidence surveillance) and identification of infections in all hospitalized patients at a given point of time (point prevalence) depending on human resources and category of hospital ward.

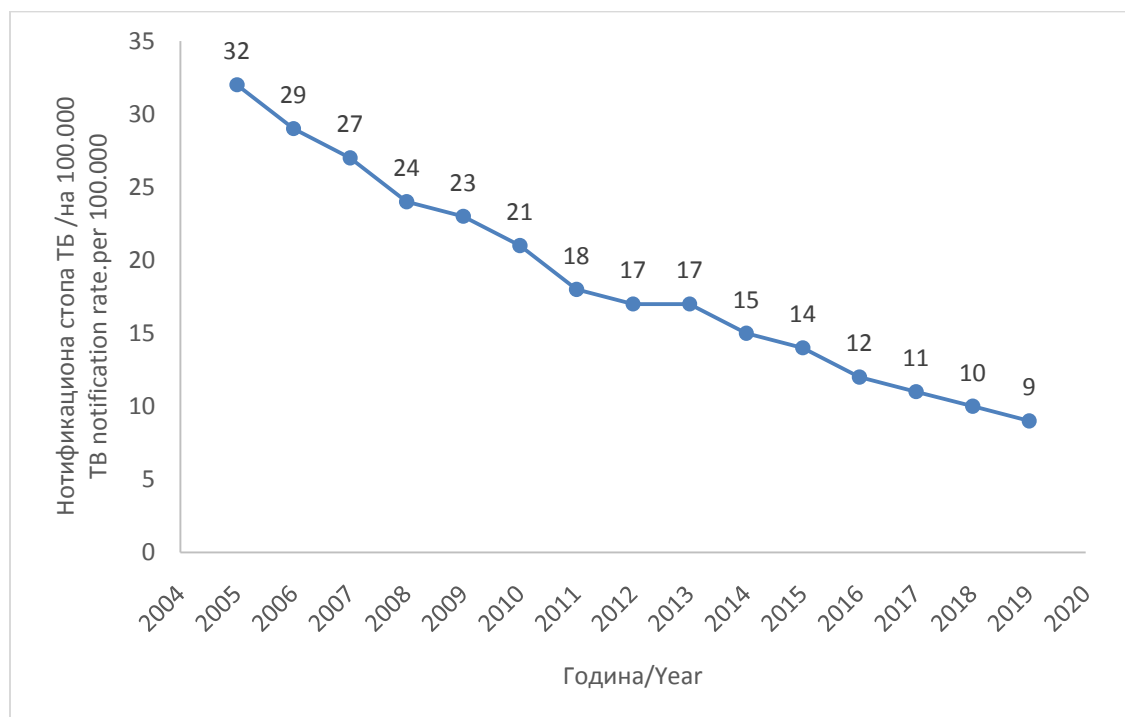
Unit oriented surveillance represents continued and targeted surveillance has been performed on the surgical, trauma and orthopedic, gynecology and obstetrician, urology, intensive care and newborn departments (Table 5.7.).

The most common locations of healthcare-associated infections in 2019 were urinary tract infections, gastrointestinal system infections, surgical site infections, bloodstream infections and pneumonia (table 5.8). Increased incidence rates of hospital infections in period 2015-2019, have been registered in orthopedic-surgery departments, surgical departments, intensive care units, and neonatal departments (table 5.7), with highest ones at intensive care units and orthopaedic/traumatology departments. The most common causes of hospital infections in 2019 included *Klebsiella pneumoniae* and *Acinetobacter* spp. Gram negative pathogens were dominant in the total number of agents, like in previous years (table 5.9).

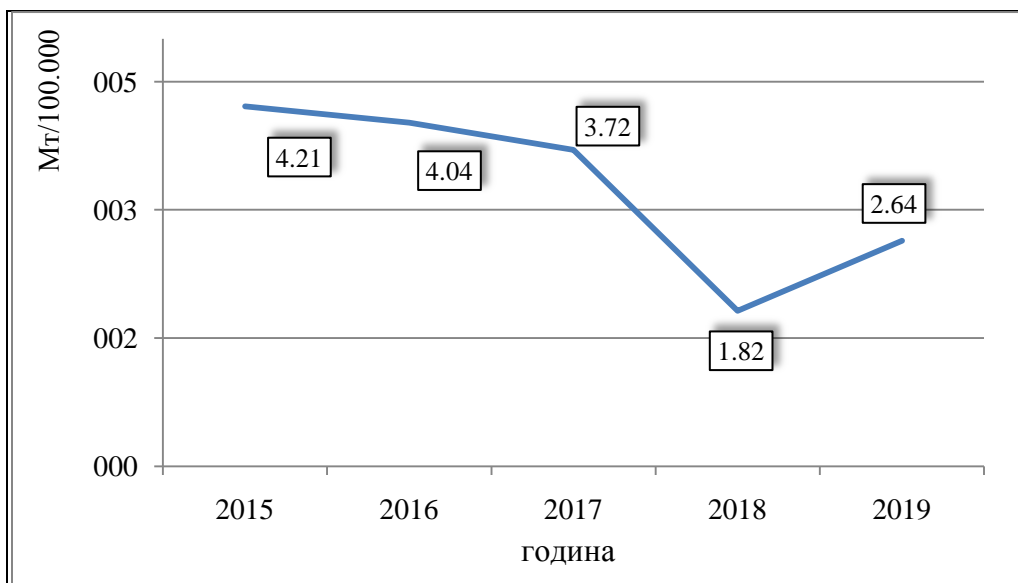
Графикон 5. 1. Кретање инциденције заразних и паразитарних болести (на 100.000 становника) у Републици Србији, 2015-2019.
Incidence of communicable and parasitic diseases (per 100,000 population) in the Republic of Serbia, 2015-2019



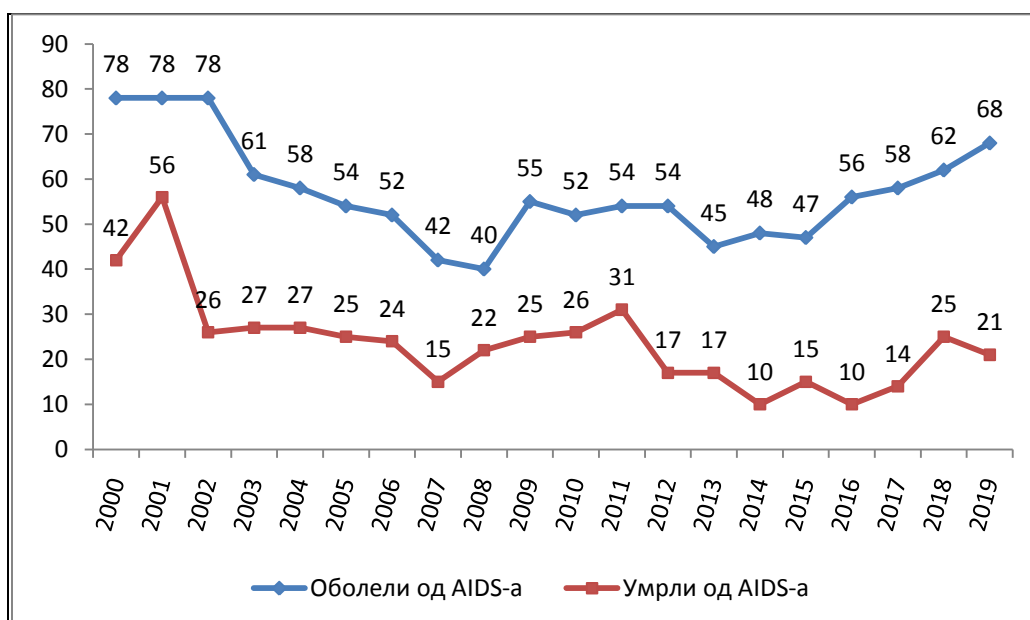
Графикон 5.2. Кретање нотификационе стопе свих облика туберкулозе (на 100.000 становника) у Републици Србији, 2005-2019.
Tuberculosis notification rate (per 100,000 population) in the Republic of Serbia, 2005-2019



Графикон 5.3. Кретање стопе морталитета од заразних болести (на 100.000 становника) у Републици Србији, 2015-2019.
Mortality rate from communicable diseases (per 100,000 population) in the Republic of Serbia, 2015-2019



Графикон 5.4. Број оболелих и умрлих од *Morbus HIV* у Републици Србији, 2000-2019.
*Cases and deaths of *Morbus HIV* in the Republic of Serbia, 2000-2019*



5. ZARAZNE BOLESTI U REPUBLICI SRBIJI 2019.**COMMUNICABLE DISEASES IN REPUBLIC OF SERBIA, 2019**

5.1. Broj prijavljenih slučajeva oboljelih po dobnim grupama

The number of notified cases by age

	Ukupno Total	Godine starosti Age														
		0	1	2	3	4	5	6	7 - 9	10 - 14	15 - 19	20 - 29	30 - 39	40 - 49	50 - 59	60 +
<i>Salmonellosis allae A02</i>																
Republika Srbija	1260	16	85	100	75	68	55	55	89	101	112	84	69	64	96	191
Srbija - Sever	839	8	46	63	45	44	34	40	54	67	85	57	55	48	63	130
Srbija - Jug	421	8	39	37	30	24	21	15	35	34	27	27	14	16	33	61
<i>Shigellosis et infectiones intestinales bacteriales A03 et A04</i>																
Republika Srbija	833	42	91	93	53	56	37	22	66	73	80	74	37	16	23	70
Srbija - Sever	431	18	40	55	27	33	21	11	41	32	40	46	17	7	10	33
Srbija - Jug	402	24	51	38	26	23	16	11	25	41	40	28	20	9	13	37
<i>Tuberculosis pulmonum A15 et A16</i>																
Republika Srbija	589								3	3	11	58	41	88	111	272
Srbija - Sever	452								2	3	6	40	30	60	91	220
Srbija - Jug	137						2		1		5	18	11	28	20	52
<i>Meningitis meningococcica A39.</i>																
Republika Srbija	8			1						1	1			1	1	2
Srbija - Sever	6			1						1	1			1	1	1
Srbija - Jug	2	1														1
<i>Hepatitis acuta B B16</i>																
Republika Srbija	87										1	9	19	24	17	17
Srbija - Sever	64										1	6	13	19	11	14
Srbija - Jug	23											3	6	5	6	3
<i>Syphilis A50 - A53</i>																
Republika Srbija	203											56	67	43	16	20
Srbija - Sever	168											43	59	35	15	16
Srbija - Jug	35	1										13	8	8	1	4

5. ZARAZNE BOLESTI U REPUBLI CI SRBI JI 2019.

COMMUNICABLE DISEASES IN REPUBLIC OF SERBIA, 2019

5.1. Broj pri javqeni h slu-ajeva obol eli h po dobnim grupama

The number of notified cases by age

nastavak *continuation*

	Ukupno	Godine starosti Age														
	Total	0	1	2	3	4	5	6	7 - 9	10 - 14	15 - 19	20 - 29	30 - 39	40 - 49	50 - 59	60 +
<i>Infectio gonococica A54</i>																
Republi ka Srbija	107										5	45	32	14	7	4
Srbija - Sever	91										5	40	24	12	7	3
Srbija - Jug	16											5	8	2		1
<i>HGBS A98.5</i>																
Republi ka Srbija	13								1		1	2	3	1	3	2
Srbija - Sever	13								1		1	2	3	1	3	2
Srbija - Jug																
<i>Meningitis bacterialis G00</i>																
Republi ka Srbija	30							1			1		3	2	5	14
Srbija - Sever	17							1			1		2	1	3	9
Srbija - Jug	13		1	1							1	1	1	1	2	5
<i>Pertusis A37</i>																
Republi ka Srbija	164	23	8			3			21	28	22	3		14	8	
Srbija - Sever	20	7	1			2			2	2	1	1		2	2	
Srbija - Jug	144	16	7	1	3	1	4	2	19	26	21	2	5	12	6	19
<i>Morbili B05</i>																
Republi ka Srbija	19		1	1				2	1	1	1	3	4	5		
Srbija - Sever	14		1	1				2	1	1	1	3	1	3		
Srbija - Jug	5												3	2		

I zvor: Prijava zaraznih bolesti

5. ZARAZNE BOLESTI U REPUBLICI SRBIJI, 2019.

COMMUNICABLE DISEASES IN REPUBLIC OF SERBIA, 2019

5.2 Broj prijavljenih slučajeva obolelih po dijagnozama

The number of notified cases by diagnosis

Morbiditetna lista MKB-10 <i>MORBIDITY LIST (ICD-10)</i>		Republika Srbija		Srbija - Sever		Srbija - Jug	
		Oboleli / I nc.		Oboleli / I nc.		Oboleli / I nc.	
		<i>Serbia</i>		<i>Serbia - North</i>		<i>Serbia - South</i>	
		<i>Cases / Mb</i>		<i>Cases / Mb</i>		<i>Cases / Mb</i>	
Ukupno	Total	46081	663,49	43607	856,19	2474	133,58
A37.	Pertussis	144	2,07			144	7,77
A37.0	Pertussis per Bordetellam pertussis	12	0,17	12	0,24		
A37.9	Pertussis, non specificata	8	0,12	8	0,16		
B05.8	Morbilli cum complicationibus aliis	2	0,03	2	0,04		
B05.9	Morbilli sine complicationibus	17	0,24	12	0,24	5	0,27
B06.9	Rubeola sine complicationibus	2	0,03	2	0,04		
B26.	Parotitis	1	0,01	1	0,02		
B26.0	Orchitis parotitica	6	0,09	6	0,12		
B26.3	Pancreatitis parotitica	1	0,01			1	0,05
B26.9	Parotitis epidemica sine complicatione	16	0,23	11	0,22	5	0,27
B96.3	Haemophilus influenzae ut causa morborum	1	0,01			1	0,05
G00.0	Meningitis haemophila	4	0,06	2	0,04	2	0,11
J10.	Influenza, virus influenzae aliud identificatum	1397	20,11	593	11,64	804	43,41
J11.	Influenza, virus non identificatum	39675	571,25	39675	778,99		
J14.	Pneumonia per Haemophilum influenzae	1	0,01			1	0,05
БОЛЕСТИ КОЈЕ СЕ МОГУ СПРЕЧИТИ ИМУНИЗАЦИЈОМ		41287	594,47	40324	791,73	963	52,00
A50.9	Syphilis congenita, non specificata	1	0,01			1	0,05
A51.0	Syphilis genitalis primaria	4	0,06			4	0,22
A51.3	Syphilis cutis et mucosae secundaria	10	0,14	2	0,04	8	0,43
A51.4	Syphiles secundariae aliae	6	0,09	4	0,08	2	0,11
A51.5	Syphilis recens latens	8	0,12			8	0,43
A51.9	Syphilis recens, non specificata	145	2,09	137	2,69	8	0,43
A52.1	Neurosyphilis symptomata	1	0,01			1	0,05
A52.8	Syphilis tarda latens	2	0,03			2	0,11
A52.9	Syphilis tarda, non specificata	7	0,10	7	0,14		
A53.9	Syphilis, non specificata	19	0,27	18	0,35	1	0,05
A54.9	Infectio gonococcica, non specificata	107	1,54	91	1,79	16	0,86
A56.8	Infectio chlamydialis, modo sexuali transmissa, locorum aliorum	625	9,00	376	7,38	249	13,44
B20.	Morbus HIV - morbus immunodeficientiae acquisitae cum morbis infectivis et parasitariis	40	0,58	23	0,45	17	0,92
B21.	Morbus HIV cum neoplasmatis malignis	13	0,19	8	0,16	5	0,27
B22.	Morbus HIV cum morbis aliis specificatis	15	0,22	15	0,29		
ПОЛНО ПРЕНОСИВЕ БОЛЕСТИ		1003	14,44	681	13,37	322	17,39
B15.	Hepatitis acuta A	14	0,20	14	0,27		
B15.9	Hepatitis A sine comate hepatico	101	1,45	93	1,83	8	0,43
B16.9	Hepatitis acuta B sine delta agente et sine comate hepatico	87	1,25	64	1,26	23	1,24

Morbi di tetna li sta MKB-10 <i>MORBIDITY LIST (ICD-10)</i>		nastavak <i>continuation</i>					
		Republ i ka Srbi ja		Srbi ja - Sever		Srbi ja - Jug	
		Obol eli /I nc.		Obol eli /I nc.		Obol eli /I nc.	
		<i>Serbia</i>		<i>Serbia - North</i>		<i>Serbia - South</i>	
		<i>Cases / Mb</i>		<i>Cases / Mb</i>		<i>Cases/ Mb</i>	
B17.1	Hepatitis acuta C	23	0,33	23	0,45		
B18.1	Hepatitis viralis chronica B sine delta agente	164	2,36	126	2,47	38	2,05
B18.2	Hepatitis viralis chronica C	248	3,57	196	3,85	52	2,81
ВИРУСНИ ХЕПАТИТИСИ		637	9,17	516	10,13	121	6,53
A01.1	Paratyphus A	1	0,01			1	0,05
A02.	Salmonellosis aliae	8	0,12	8	0,16		
A02.0	Enteritis salmonellosa	1196	17,22	779	15,30	417	22,52
A02.1	Salmonellosis septica	6	0,09	2	0,04	4	0,22
A02.8	Infectiones salmonellosae aliae, specificatae	2	0,03	2	0,04		
A02.9	Infectio salmonellosa, non specificata	48	0,69	48	0,94		
A03.	Shigellosis	2	0,03	2	0,04		
A03.1	Dysenteria bacillaris per Shigellam flexneri	28	0,40	10	0,20	18	0,97
A03.3	Dysenteria bacillaris per Shigellam sonnei	4	0,06	3	0,06	1	0,05
A03.9	Shigellosis, non specificata	1	0,01			1	0,05
A04.5	Enteritis campylobacterialis	784	11,29	406	7,97	378	20,41
A04.6	Enteritis yersiniosa enterocolitica	14	0,20	10	0,20	4	0,22
A07.1	Giardiasis [lamblia]s	69	0,99	64	1,26	5	0,27
A27.9	Leptospirosis, non specificata	47	0,68	43	0,84	4	0,22
A32.7	Listeriosis septica	2	0,03			2	0,11
A32.9	Listeriosis, non specificata	13	0,19	13	0,26		
B58.	Toxoplasmosis	4	0,06	4	0,08		
B58.9	Toxoplasmosis, non specificata	69	0,99	66	1,30	3	0,16
B75.	Trichinellosis	28	0,40	11	0,22	17	0,92
БОЛЕСТИ КОЈЕ СЕ ПРЕНОСЕ ХРАНОМ И ВОДОМ И БОЛЕСТИ УЗРОКОВАНЕ ОКРУЖЕЊЕМ (ЖИВОТНОМ СРЕДИНОМ)		2326	33,49	1471	28,88	855	46,16
A81.0	Morbus „Creutzfeldt-Jakob“	2	0,03	2	0,04		
(1) Болести које се преносе неконвенционалним узрочницима		2	0,03	2	0,04		
A15.	Tuberculosis organorum respiratoriorum, per bacteriologiam et histologiam confirmata	169	2,43	169	3,32		
A15.0	Tuberculosis pulmonum, per microscopiam sputi confirmata	161	2,32	105	2,06	56	3,02
A15.1	Tuberculosis pulmonum per culturam solum confirmata	109	1,57	82	1,61	27	1,46
A15.2	Tuberculosis pulmonum, per histologiam confirmata	12	0,17	3	0,06	9	0,49
A15.3	Tuberculosis pulmonum, methodis non specificatis confirmata	17	0,24	9	0,18	8	0,43
A15.4	Tuberculosis lymphonodorum intrathoracalium, per bacteriologiam et histologiam confirmata	4	0,06	3	0,06	1	0,05
A15.5	Tuberculosis laryngis, tracheae et bronchi, per bacteriologiam et histologiam confirmata	1	0,01			1	0,05
A15.6	Pleuritis tuberculosa, per bacteriologiam et histologiam confirmata	3	0,04	1	0,02	2	0,11
A15.7	Tuberculosis pulmonum primaria, per bacteriologiam et histologiam confirmata	1	0,01			1	0,05
A15.8	Tuberculosis pulmonum, per bacteriologiam et histologiam confirmatae aliae	5	0,07	1	0,02	4	0,22

Morbiditeta lista MKB-10 <i>MORBIDITY LIST (ICD-10)</i>		nastavak <i>continuation</i>					
		Republika Srbija Oboleli / I nc.		Srbija - Sever Oboleli / I nc.		Srbija - Jug Oboleli / I nc.	
		<i>Serbia</i> <i>Cases / Mb</i>		<i>Serbia - North</i> <i>Cases / Mb</i>		<i>Serbia - South</i> <i>Cases / Mb</i>	
A15.9	Tuberculosis organorum respiratoriorum, per bacteriologiam et histologiam confirmata, non specificata	61	0,88	42	0,82	19	1,03
A16.	Tuberculosis organorum respiratoriorum, per bacteriologiam et histologiam non confirmata	21	0,30	21	0,41		
A16.0	Tuberculosis pulmonum per bacteriologiam et histologiam nonconfirmata	5	0,07	4	0,08	1	0,05
A16.1	Tuberculosis pulmonum, sine exploratione bacteriologica et histologica	1	0,01			1	0,05
A16.2	Tuberculosis pulmonum, sine confirmatione bacteriologica sive histologica	11	0,16	9	0,18	2	0,11
A16.5	Pleuritis tuberculosa, sine confirmatione bacteriologica sive histologica	4	0,06	1	0,02	3	0,16
A16.7	Tuberculosis pulmonum primaria, sine confirmatione bacteriologica sive histologica	2	0,03	1	0,02	1	0,05
A16.8	Tuberculosis organorum respiratoriorum aliae, sine confirmatione bacteriologica sive histologica	1	0,01	1	0,02		
A16.9	Tuberculosis organorum respiratoriorum, sine confirmatione bacteriologica sive histologica, non spec	1	0,01			1	0,05
A17.0	Meningitis tuberculosa	1	0,01			1	0,05
A18.	Tuberculosis organorum aliorum	11	0,16	11	0,22		
A18.0	Tuberculosis ossium et articularum	6	0,09	4	0,08	2	0,11
A18.1	Tuberculosis systematis genitourinarii	4	0,06	4	0,08		
A18.2	Tuberculosis lymphoglandularum periphericarum	4	0,06	3	0,06	1	0,05
A18.3	Tuberculosis glandularum intestinalium, peritonealium et mesentericarum	2	0,03	1	0,02	1	0,05
A18.8	Tuberculosis organorum aliorum, specificatorum	1	0,01			1	0,05
A19.	Tuberculosis miliaris	2	0,03	2	0,04		
A19.0	Tuberculosis miliaris acuta, loci specificati	1	0,01	1	0,02		
A19.8	Tuberculoes miliares aliae	1	0,01	1	0,02		
A19.9	Tuberculosis miliaris, non specificata	1	0,01			1	0,05
A39.	Infectio meningococcica	4	0,06	2	0,04	2	0,11
A39.0	Meningitis meningococcica	2	0,03	2	0,04		
A39.2	Sepsis meningococcica acuta	1	0,01	1	0,02		
A39.9	Infectio meningococcica, non specificata	1	0,01	1	0,02		
A48.1	Legionellosis	1	0,01			1	0,05
B95.3	Streptococcus pneumoniae ut causa morborum	5	0,07			5	0,27
G00.1	Meningitis pneumococcica	26	0,37	15	0,29	11	0,59
J13.	Pneumonia per Streptococcum pneumoniae	6	0,09	3	0,06	3	0,16
(2) Болести које се преносе ваздухом		669	9,63	503	9,88	166	8,96
A21.	Tularaemia	1	0,01	1	0,02		
A21.9	Tularaemia, non specificata	26	0,37	26	0,51		
A23.	Brucellosis	1	0,01	1	0,02		
A23.9	Brucellosis, non specificata	1	0,01	1	0,02		
A78.	Febris Q	27	0,39			27	1,46
A92.3	Febris „West Nile“	44	0,63	36	0,71	8	0,43
A98.5	Febris haemorrhagica cum syndromate renali	13	0,19	13	0,26		

Morbi di tetna l i sta MKB-10 <i>MORBIDITY LIST (ICD-10)</i>		nastavak <i>continuation</i>					
		Republ i ka Srbi ja Obol eli /l nc.		Srbi ja - Sever Obol eli /l nc.		Srbi ja - Jug Obol eli /l nc.	
		<i>Serbia</i> <i>Cases / Mb</i>		<i>Serbia - North</i> <i>Cases / Mb</i>		<i>Serbia - South</i> <i>Cases/ Mb</i>	
B67	Echinococcosis	5	0,07	5	0,10		
B67.0	Echinococcosis hepatis	18	0,26	11	0,22	7	0,38
B67.1	Echinococcosis pulmonum	1	0,01			1	0,05
B67.9	Echinococcosis alia, non specificata	6	0,09	5	0,10	1	0,05
(3) Зоонозе - осим наведених у (4)		143	2,06	99	1,94	44	2,38
B50.	Malaria cum Plasmodio falciparo	1	0,01	1	0,02		
B50.9	Malaria cum Plasmodio falciparo, non specificata	7	0,10	5	0,10	2	0,11
B51.9	Malaria cum Plasmodio vivaci sine complicatione	5	0,07	5	0,10		
B53.0	Malaria cum Plasmodio ovali	1	0,01			1	0,05
(4) Озбиљне увезене болести		14	0,20	11	0,22	3	0,16
Nosi la { tvo		856	12,32	520	10,21	336	18,14
Total							
Z21.	Asimptomatska infekcija virusom humane imunodeficijencije (HIV)	210	3,02	148	2,91	62	3,35
Z22.1	Kliconoša drugih crevnih zaraznih bolesti	329	4,74	226	4,44	103	5,56
Z22.5	Kliconoša hepatitisa uzrokovanih virusom	134	1,93	59	1,16	75	4,05
Z22.9	Kliconoša zarazne bolesti, neoznačene	183	2,63	87	1,71	96	5,18

I zvor: Pri java zarazni h bol esti
I nci denci ja - stopa na 100.000 stanovni ka

5. ЗАРАЗНЕ БОЛЕСТИ У РЕПУБЛИЦИ СРБИЈИ, 2019.**COMMUNICABLE DISEASES IN REOUBLIC OF SERBIA, 2019**

5.3 Број пријављених случајева умрлих /морталитет /леталитет

The number of notified cases lethal deaths /mortality/lethality

Морбидитетна листа МКБ-10 MORBIDITY LIST (ICD-10)		Република Србија			Србија - Север			Србија - Југ		
		Умрли /Мт/Лт			Умрли /Мт /Лт			Умрли/Мт /Лт		
		<i>Serbia</i>			<i>Serbia - North</i>			<i>Serbia - South</i>		
		<i>Umrlj /Mt /Lt</i>			<i>Umrlj /Mt /Lt</i>			<i>Umrlj/Mt /Lt</i>		
Укупно	<i>Total</i>	184	2.65	0.392	112	3.16	0.25	72	2.12	2.56
J10.	Influenza, virus influenzae aliud identificatum	128	1.84	9.16	71	2.00	11.97	57	1.68	7.09
J11.	Influenza, virus non identificatum	11	0.16	0.03	11	0.31	0.03			
БОЛЕСТИ КОЈЕ СЕ МОГУ СПРЕЧИТИ ИМУНИЗАЦИЈОМ		139	2.00	0.337	82	2.31	0.20	57	1.68	5.92
B20.	Morbus HIV - morbus immunodeficientiae acquisitae cum morbis infectivis et parasitariis	12	0.17	30.00	8	0.23	34.78	4	0.12	23.53
B21.	Morbus HIV cum neoplasmatis malignis	7	0.10	53.85	3	0.08	37.50	4	0.12	80.00
B22.	Morbus HIV cum morbis aliis specificatis	2	0.03	13.33	2	0.06	13.33			
ПОЛНО ПРЕНОСИВЕ БОЛЕСТИ		21	0.30	2.094	13	0.37	1.91	8	0.24	2.48
V18.2	Hepatitis viralis chronica C	2	0.03	0.81	2	0.06	1.02			
ВИРУСНИ ХЕПАТИТИСИ		2	0.03	0.314	2	0.06	0.39			
A02.1	Salmonellosis septica	1	0.01	16.67	1	0.03	50.00			
A32.7	Listeriosis septica	1	0.01	50.00				1	0.03	50.00
A32.9	Listeriosis, non specificata	4	0.06	30.77	4	0.11	30.77			
БОЛЕСТИ КОЈЕ СЕ ПРЕНОСЕ ХРАНОМ И ВОДОМ И БОЛЕ УЗРОКОВАНЕ ОКРУЖЕЊЕМ (ЖИВОТНОМ СРЕДИНОМ)		6	0.09	0.258	5	0.14	0.34	1	0.03	0.12
A81.0	Morbus „Creutzfeldt-Jakob“	2	0.03	100.00	2	0.06	100.00			
(1) Болести које се преносе неконвенционалним узрочницима		2	0.03	100.000	2	0.06	100.00			
A15.	Tuberculosis organorum respiratoriorum, per bacteriologiam et histologiam confirmata	2	0.03	1.18	2	0.06	1.18			
A15.0	Tuberculosis pulmonum, per microscopiam sputi confirmata	2	0.03	1.24	1	0.03	0.95	1	0.03	1.79
A15.1	Tuberculosis pulmonum per culturam solum confirmata	1	0.01	0.92				1	0.03	3.70
A15.2	Tuberculosis pulmonum, per histologiam confirmata	1	0.01	8.33				1	0.03	11.11
A16.1	Tuberculosis pulmonum, sine exploratione bacteriologica et histologica	1	0.01	100.00				1	0.03	100.00
A16.2	Tuberculosis pulmonum, sine confirmatione bacteriologica sive histologica	1	0.01	9.09	1	0.03	11.11			
A17.0	Meningitis tuberculosa	1	0.01	100.00				1	0.03	100.00
G00.1	Meningitis pneumococcica	3	0.04	11.54	2	0.06	13.33	1	0.03	9.09
(2) Болести које се преносе ваздухом		12	0.17	1.794	6	0.17	1.19	6	0.18	3.61
A92.3	Febris „West Nile“	1	0.01	2.27	1	0.03	2.78			
A98.5	Febris haemorrhagica cum syndromate renali	1	0.01	7.69	1	0.03	7.69			
(3) Зоонозе - осим наведених у (4)		2	0.03	1.399	2	0.06	2.02			

Извор: Пријава заразних болести
Морталитет - стопа на 100.000 становника
Леталитет - однос броја умрлих и оболелих

5.4. Оболели и умрли од *Morbus HIV*-а према полу и узрасту у Републици Србији, 1985-2019.
Cases and deaths from Morbus HIV, by sex and age in the Republic of Serbia, 1985-2019

Узраст Age	Мушко Males		Женско Females		Свега Total	
	оболели cases	умрли deaths	оболели cases	умрли deaths	оболели cases	умрли deaths
0-14	24	13	15	10	39	23
15-19	16	12	5	1	21	13
20-29	206	112	68	44	274	156
30-39	617	358	220	125	837	483
40-49	430	229	91	54	521	283
50-59	201	106	36	15	237	121
60 +	88	65	19	12	107	77
Укупно	1582	895	454	261	2036	1156
Total						

5.5. Оболели од *Morbus HIV*-а према начину трансмисије у Републици Србији, 1985-2019.
Cases from Morbus HIV, by route of transmission in the Republic of Serbia, 1985-2019

Трансмисивне групе Transmission groups	Оболели Cases	%
Инјектирајући корисници дроге <i>Injecting drug users</i>	669	32,8%
Хемофиличари и примаоци крви и деривата <i>Haemophilic and transfusion recipients</i>	121	5,9%
Хомо/бисексуалци <i>Homosexuals/bisexuals</i>	563	27,7%
Хетеросексуалци и секс. партнери ХИВ + Heterosexuals and HIV + sexual partners	409	20,1%
Са мајке на дете <i>Mother to infant</i>	26	1,3%
Непознато <i>Unknown</i>	248	12,2%
Укупно	2036	100,0%
Total		

5.6. Епидемије заразних болести према путевима ширења инфективног агенса, у Републици Србији, 2013-2019.
Epidemics of communicable diseases by route of infection in the Republic of Serbia, 2013-2019

Пут ширења <i>Route of infection</i>	Број <i>Number</i>	2013	2014	2015	2016	2017	2018	2019
Алиментарне <i>Alimentary</i>	бр, епид, <i>n^o, of epid,</i>	114	92	89	73	64	60	40
	бр, обол, <i>n^o, of cases</i>	948	903	866	636	683	610	682
Контактне <i>Contact</i>	бр, епид, <i>n^o, of epid,</i>	68	61	85	98	54	45	67
	бр, обол, <i>n^o, of cases</i>	1278	737	1242	2531	723	631	1108
Ваздушно-капљичне <i>Air-borne</i>	бр, епид, <i>n^o, of epid,</i>	35	42	46	66	59	61	43
	бр, обол, <i>n^o, of cases</i>	551	368	27732	26264	37872	7961	25.298
Хидричне <i>Water-borne</i>	бр, епид, <i>n^o, of epid,</i>	3	3	2	1	1	1	1
	бр, обол, <i>n^o, of cases</i>	112	11	109	51	17	36	24
Векторске <i>Vector-borne</i>	бр, епид, <i>n^o, of epid,</i>	2	/	/	/	0	0	0
	бр, обол, <i>n^o, of cases</i>	221	/	/	/	0	0	0
Непознат <i>Unknown</i>	бр, епид, <i>n^o, of epid,</i>	23	17	20	23	26	21	7
	бр, обол, <i>n^o, of cases</i>	271	371	389	283	160	274	46
Инокулација	бр, епид, <i>n^o, of epid,</i>		1	/	1	/	/	0
	бр, обол, <i>n^o, of cases</i>		3	/	3	/	/	0
Укупно <i>Total</i>	бр, епид, <i>n^o, of epid,</i>	245	216	242	262	204	188	158
	бр, обол, <i>n^o, of cases</i>	3.381	2393	30354	29768	39.455	9.512	27.158

5.7. Стопе инциденције болничких инфекција на појединим одељењима болница у Републици Србији (2015-2019)

Incidence rates of healthcare-associated infections in hospital departments in the Republic of Serbia (2015-2019)

Одељење <i>Department</i>	Стопе инциденције болничких инфекција <i>Incidence rates of healthcare-associated infections</i>									
	Најнижа- <i>the Lowest</i>					Највиша- <i>the Highest</i>				
	2015.	2016.	2017.	2018.	2019.	2015.	2016.	2017.	2018.	2019.
Хирургија <i>Surgery</i>	0,0	0,05	0,6	0,1	0,0	1,8	8,5	5,7	4,8	6,7
Ортопедија / трауматологија <i>Orthopedic / traumatology</i>	0,0	0,0	0,1	0,0	0,0	4,8	4,1	5,3	4,6	12,0
Интензивна нега <i>Intensive care</i>	0,0	0,02	0,2	0,0	0,0	35,0	32,1	23,6	38,5	34,5
Неонатологија <i>Neonatology</i>	0,0	0,0	0,0	0,0	0,0	2,7	6,1	13,1	11,7	10,9
Урологија <i>Urology</i>	0,0	0,1	0,0	0,0	0,0	2,3	5,1	3,6	14,3	5,0
Гинекологија / акушерство <i>Gynecology / obstetrician</i>	0,0	0,0	0,0	0,0	0,0	1,8	2,0	2,1	0,9	0,6

5.8. Болничке инфекције према локализацији, у Републици Србији, 2019.

Healthcare-associated infections by site in the Republic of Serbia, 2019

Локализација БИ <i>HAI sites</i>	%
Инфекције мокраћног система <i>Nosocomial Urinary tract infections</i>	24,5
Инфекције крви <i>Nosocomial Bloodborn infections</i>	12,4
Инфекције система за варење <i>Nosocomial Gastrointestinal Tract Infections</i>	20,4
Инфекције оперативног места <i>Nosocomial Surgery site infections</i>	16,4
Пнеумоније <i>Pneumonia</i>	12,4
Инфекције коже и меких ткива <i>Nosocomial Skin and Soft tissues Infections</i>	4,4
Остало <i>Other</i>	9,5
Укупно <i>Total</i>	100,0

5.9. Значајни проузроковачи болничких инфекција у Републици Србији, 2019.
Significant agents causing healthcare-associated infections in the Republic of Serbia 2019

Микроорганизам <i>Microorganism</i>	Број изолата <i>No. of isolates</i>	%
<i>Staphylococcus aureus</i>	384	9,6
<i>Enterococcus spp</i>	618	15,5
<i>Escherichia coli</i>	423	10,6
<i>Klebsiella spp.</i>	1028	25,8
<i>Acinetobacter</i>	1019	25,5
<i>Pseudomonas spp</i>	520	13,0
Укупно-Total	3992	100,0

6.

НЕЗАРАЗНИ ПОРЕМЕЋАЈИ ЗДРАВЉА

NON-COMMUNICABLE DISEASES

Страна/Page

6. Незаразне болести у Републици Србији <i>Non-communicable diseases in Republic of Serbia</i>	422
6.1. Број умрлих особа од водећих незаразних обољења према полу у Републици Србији, 2010–2019. <i>Number of death cases from leading non-communicable diseases by sex in Republic of Serbia, 2010–2019</i>	427
6.2. Стопе морталитета (на 100.000) од најчешћих незаразних обољења по полу у Републици Србији, 2010–2019 <i>Mortality rates (per 100.000) from most common non-communicable diseases by sex in Republic of Serbia, 2010–2019</i>	428
6.3. Број новооболелих особа и инциденција од акутног коронарног синдрома према регионима и окрузима у Републици Србији 2018. година <i>Number of new cases and acute coronary syndrome incidence rates by district and regions in Republic of Serbia, 2018</i>	429
6.4. Број умрлих особа и морталитет од акутног коронарног синдрома према окрузима и регионима у Републици Србији, 2018. година <i>Number of death cases and acute coronary syndrome mortality rates by district and regions in Republic of Serbia, 2018</i>	430
6.5. Број новооболелих случајева од рака према водећим локализацијама и окрузима, мушкарци, Република Србија, 2017 <i>Number of new cancer cases by leading primary sites and district, males, Republic of Serbia, 2017.</i>	431
6.6. Број новооболелих случајева од рака према водећим локализацијама и окрузима, жене, Република Србија, 2017. <i>Number of new cancer cases by leading primary sites and district, females, Republic of Serbia, 2017.</i>	432
6.7. Стандардизоване стопе инциденције од рака на 100.000 становника према водећим локализацијама и окрузима, мушкарци, Република Србија, 2017. <i>Standardized cancer incidence rates per 100.000 population by leading primary sites and district, males, Republic of Serbia, 2017.</i>	433
6.8. Стандардизоване стопе инциденције од рака на 100.000 становника према водећим локализацијама и окрузима, жене, Република Србија, 2017. <i>Standardized cancer incidence rates per 100.000 population by leading primary sites and district, females, Republic of Serbia, 2017.</i>	434
6.9. Број случајева умрлих од рака према водећим локализацијама и окрузима, мушкарци, Република Србија, 2017. <i>Number of death cancer cases by leading primary sites and district, males, Republic of Serbia, 2017.</i>	435
6.10. Број случајева умрлих од рака према водећим локализацијама и окрузима, жене, Република Србија, 2017.	436

	<i>Number of death cancer cases by leading primary sites and district, females, Republic of Serbia, 2017.</i>	
6.11.	Стандардизоване стопе морталитета од рака на 100.000 становника према водећим локализацијама и окрузима, мушкарци, Република Србија, 2017. <i>Standardized cancer mortality rates per 100.000 population by leading primary sites and district, males, Republic of Serbia, 2017.</i>	437
6.12.	Стандардизоване стопе морталитета од рака на 100.000 становника према водећим локализацијама и окрузима, жене, Република Србија, 2017 <i>Standardized cancer mortality rates per 100.000 population by leading primary sites and district, females, Republic of Serbia, 2017.</i>	438
6.13.	Број новооболелих особа и инциденција од дијабетеса, према регионима и окрузима у Републици Србији, 2018. година <i>Number of new cases and diabetes incidence rates by district and regions in Republic of Serbia, 2018</i>	439
6.14.	Број умрлих особа и морталитет од дијабетеса, према окрузима и регионима у Републици Србији, 2018. година <i>Number of death cases and diabetes mortality rates by district and regions in Republic of Serbia, 2018</i>	440

НЕЗАРАЗНЕ БОЛЕСТИ У РЕПУБЛИЦИ СРБИЈИ

Хроничне незаразне болести: болести срца и крвних судова, малигни тумори, шећерна болест, опструктивна болест плућа, повреде и тровања, поремећаји менталног здравља и друге, већ деценијама доминирају у нашој националној патологији.

Болести срца, крвних судова и малигни тумори чинили су преко две трећине свих узрока смрти током 2019. године у Србији. Више од половине свих смртних исхода (51,6%) била је последица умирања од болести система крвотока, а скоро свака пета умрла особа (21,0%) била је жртва малигног тумора. Од компликација шећерне болести умрло је 3,0% становника Србије, од последица повреда и тровања умрло је 2,8% и од опструктивних болести плућа 2,7% наших грађана (графикон 6.1).

Од 2010. до 2019. године уочен је пораст опште стопе смртности у Србији за 3,2% (графикон 6.2). У посматраном периоду (табеле 6.1, 6.2) порасле су стопе морталитета од опструктивних болести плућа (за 6,8%), малигну тумора (за 6,0%) и шећерне болести (за 0,7%). Истовремено, забележен је пад стопа морталитета од повреда и тровања (за 12,3%) и болести срца и крвних судова (за 2,7%).

Болести срца и крвних судова

Од болести срца и крвних судова (I00–I99 према МКБ 10) током 2019. године у Србији умрло је 52.330 особа (24.112 мушкараца и 28.218 жена). Болести срца и крвних судова са учешћем од 51,6% у свим узроцима смрти водећи су узрок умирања у Србији. Жене су чешће (53,9%) у односу на мушкарце (46,1%) умирале од ове групе болести. Ишемијске болести срца и цереброваскуларне болести заједно су водећи узроци смртности у овој групи обољења (графикон 6.3).

У периоду од 2010. до 2019. године стопе смртности од болести срца и крвних судова у Србији бележе пад са 774,2 на 100.000 на 753,4 на 100.000 становника. Стопе умирања од

болести срца и крвних судова у овом периоду код жена опале су за 3,7%, а код мушкараца за 1,4% (табела 6.2).

Од 2010. до 2019. године стопе умирања од болести узрокованих повишеним крвним притиском (I10–I15, МКБ 10) порасле су за 132,0%, док су у истом периоду стопе смртности од исхемијских болести срца (I20–I25, МКБ10) опале за 19,8% и од цереброваскуларних болести (I60–I69, МКБ 10) за 34,9%.

Разлог забележених стопа умирања наведених обољења добрим делом последица је и квалитетнијег шифрирања основног узрока смрти.

Као најтежи облик исхемијских болести срца, акутни коронарни синдром (АКС) водећи је здравствени проблем у развијеним земљама света, а последњих неколико деценија и у земљама у развоју. Акутни коронарни синдром укључује акутни инфаркт миокарда и нестабилну ангину пекторис.

АКС у Србији чинио је 50,9% свих смртних исхода од исхемијских болести срца у 2019 години (графикон 6.4). Инфаркт миокарда дијагностикован је код 96,8%, а нестабилна ангина пекторис код 3,2% оболелих.

Према подацима популационог регистра за АКС, у Србији је у 2018. години са дијагнозом АКС евидентирано 22.135 случајева. Инциденција АКС у Србији износила је 317,0 на 100.000 становника. У 2018. години од овог синдрома у Србији је умрло 4.652 особа. Стопа смртности од АКС у Србији износила је 66,6 на 100.000 становника (табеле 6.3, 6.4).

Малигне болести

Епидемиолошка ситуација малигну тумора у нашој земљи до недавно је праћена само на основу података о умирању, иако је регистар за рак установљен још 1970. године.

Са реорганизацијом популационог регистра за рак у централној Србији од 1996. до данас стопе оболевања су се удвостручиле.

На територији Републике током 2019. године у Србији је оболела 41.218 особа (21.683 мушкараца и 19.535 жена). У периоду од 2006. до 2019. године, годишње је у просеку умирало од рака 21.181 особа (12.107 мушкараца и 9.074 жена).

На основу података регистра за рак Републике Србије, у 2017. години оболело је 41.218 особа од малигнух тумора (21.683 мушкараца и 19.535 жена (табеле 6.5 и 6.6), а 21.475 особа (12.087 особа мушког пола и 6.434 особе женског пола) умрле су од рака (табеле 6.9, 6.10).

Вредности стопе инциденције код мушкараца износиле су 324,8 на 100.000, а код жена 274,7 на 100.000 становника. Највише стопе оболевања (табеле 6.7, 6.8) код мушкараца регистроване су у Севернобанатском округу (427,3 на 100.000) и Севернобачком округу (400,0 на 100.000), а код жена у Севернобачком округу (328,5 на 100.000) и Средњебанатском округу (327,2 на 100.000).

Када је реч о умирању од рака, евидентиране стопе морталитета код мушкараца износиле су 165,3 на 100.000, а код жена 108,8 на 100.000 становника. Највише стопе умирања (табеле 6.11,6.12) код мушкараца регистроване у Јужнобанатском округу (196,0 на 100.000) и Севернобачком округу (196,0 на 100.000), а код жена у Севернобачком округу (128,9 на 100.000) и у Подунавском округу (125,0 на 100.000).

Према подацима регистра за рак, мушкарци су највише оболевали и умيرали од рака бронха и плућа, рака дебелог црева и ректума и рака простате. Код жена малигни тумор је најчешће био локализован на дојци, бронху и плућима и дебелом цреву и ректуму.

Истовремено, жене су биле жртве рака дојке, бронха и плућа и дебелог црева и ректума.

Шећерна болест

Шећерна болест једна је од најчешћих незаразних болести. Број оболелих од шећерне болести већ дужи низ година расте и поприма размере глобалне епидемије.

Данас у свету од дијабетеса болује приближно 366 милиона људи, а Светска здравствена организација и Међународне федерације за дијабетес процењују да ће број оболелих од дијабетеса до 2030. године бити чак 552 милиона. Иако се највише инциденције региструју у развијеним земљама, највећи пораст оболелих очекује се у земљама у развоју.

Процењује се да данас у Србији (без података за Косово и Метохију) са дијагнозом дијабетеса болује приближно 600.000 особа или 8,1% популације. Број особа са дијабетесом типа 2 је многоструко већи (95%) у односу на особе са дијабетесом типа 1.

Дијабетес је у свету пети, а у Србији трећи водећи узрок умирања од свих узрока смрти и пети узрок оптерећења болешћу. На годишњем нивоу од ове болести у нашој земљи умре приближно 3000 особа.

У последњих десет година уочен је пораст умирања од овог обољења у Србији. Стопа морталитета од шећерне болести повећала се од 43,8 у 2010. години, до 44,1 на 100.000 становника у 2019. години (табела 6.2).

Према подацима популационог регистра за дијабетес у Србији је у 2018. години, евидентирано 234 новооболелих особа узраста до 29 година са дијагнозом тип 1 дијабетеса.

Стопа инциденције износила је 10,9 на 100.000 особа узраста до 29 година старости (табела 6.13). Исте године регистровано је 13.820 новооболелих особа свих узраста од тип 2 дијабетеса. Стопа инциденције од тип 2 дијабетеса износила је 198,3 на 100.000 становника (табела 6.13).

NON-COMMUNICABLE DISEASES IN REPUBLIC OF SERBIA

Chronic non-communicable diseases: cardiovascular diseases, malignant tumors, diabetes, obstructive lung disease, injury and poisoning, mental health disorders and other chronic diseases dominate for decades in our national pathology.

Cardiovascular diseases and malignant tumors accounted for more than two thirds of all deaths in Serbia in 2019. More than half of all lethal outcomes (51.6%) are the consequence of dying from the diseases of circulatory system and almost one in five persons who died (21.0%) was the victim of malignant tumor. In Serbia 3.0% population died as a consequence of diabetes complications, 2.8% as a consequence of injury and poisoning, and same, 2.7 % died as a consequence of obstructive lung disease (Figure 6.1).

In period 2010 to 2019 in Serbia was observed 3.2% a little increase in overall mortality due to higher mortality from leading chronic non-communicable diseases (Figure 6.2). In the observed period (Tables 6.1, 6.2), the highest mortality increase was associated with obstructive lung disease (6.8%), malignant diseases (6.0%) and diabetes (0.7%),. While the lowest decrease of mortality was recorded for injury and poisoning decreased (12.3%) and circulatory diseases (2.7%).

Cardiovascular diseases

In 2019, 52.330 people (24.112 males and 28.218 females) in Serbia died from cardiovascular diseases (ICD10: I00-I99). Cardiovascular diseases account 51,6% of all causes of death and are the leading cause of death in Serbia. Females were dying from cardiovascular diseases more often (53.9%) than males (46.1%). Ischaemic heart diseases and cerebrovascular diseases are leading causes of death in this group of diseases (Figure 6.3).

In the observed ten-year period death rates for cardiovascular diseases in Serbia decreased from 774.2 per 100.000 to 753,4 per 100.000 population.

In the period between 2009 -2018, mortality rates decreased in females by 3.7%, and in males by 1.4% (Table 6.2).

In the period between 2010. до 2019, death rates from hypertensive diseases (I10-I15, ICD 10) increase by 132.0%, while the mortality rate for ischaemic heart diseases (I20-I25, ICD 10) decrease by 19.8%, while the mortality rate for cerebrovascular diseases (I60-I69, ICD 10) decrease by 34.9%.

The reason for the recorded in death rates for the above mentioned diseases lies largely in better coding of the primary cause of death.

As the most severe form of ischaemic heart diseases, acute coronary syndrome (ACS) has been leading health issue in the developed countries. For many years, it has been the leading problem in the developing countries, too. Acute coronary syndrome includes acute myocardial infarction and non-stable angina.

In Serbia, in 2019, 50.9% of all deaths from ischemic heart diseases were caused by ACS. Myocardial infarction was diagnosed in 96.8% of patients, and non-stable angina was diagnosed in 3.2% of patients (Figure 6.4).

According to the data from the population-based Registry of Acute Coronary Syndrome in Serbia in 2018 acute coronary syndrome was diagnosed in 22.135 cases. Incidence rate was 317.0 per 100.000 population. In the 2018, 4.652 people in Serbia died from this disease. Mortality rate was 66.5 per 100.000 population (Tables 6.3, 6.4)

Malignant diseases

Until recently, the epidemiological situation with regard to malignant tumors in our country was monitored only on the basis of mortality data although the cancer registry was established in 1970. Since 1996 when Population-Based Cancer Register in Central Serbia was reorganized number of recorded newly diagnosed cases have been doubled.

On the territory of the Republic during 2019, 41.218 people (21,683 men and 19,535 women) fell ill with cancer in Serbia. In the period from 2006 to 2019, an average of 21,181 people died of cancer yearly (12.107 men and 9.074 women).

Based on the data from the Cancer Registry of the Republic of Serbia, in 2017, 41,218 persons fell ill with malignant tumors (21,683 men and 19,535

women) (Tables 6.5 and 6.6), and 21,475 persons (12,087 males and 6,434 females) died of cancer (Tables 6.9, 6.10).

The incidence rate in males was 324.8 per 100.000 population, and in females 274.7 per 100.000 population. The highest incidence rates (Tables 6.7, 6.8) in males were registered in the North Banat District (427.3 per 100.000) and the North Backa District (400.0 per 100.000), and in females in the North Backa District (328.5 per 100,000) and in the Middle Banat District. (327.2 per 100,000).

In the year 2017, the registered mortality rates in men were 165.3 per 100.000, and in women 108.8 per 100.000 population. The highest mortality rates (Tables 6.11, 6.12) in males were registered in the South Banat District (196.0 per 100.000) and in the North Backa District (196.0 per 100,000), and in females were registered in the North Backa District (128.9 per 100.000) and in the Danube District. (125.0 per 100.000).

According to the Cancer Register data men were mostly diagnosed with and died of cancer of bronchus and lung, colon and rectum cancer and prostate cancer. In women, the most frequent sites of malignant tumors were breast, bronchus and lung, and colon and rectum.

At the same time, women were mostly victims of breast cancer, bronchus and lung and colon and rectum cancer as well.

Diabetes

Diabetes is one of the most frequent chronic noncommunicable diseases. The prevalence of diabetes is increasing for a long time assuming epidemic proportion worldwide.

The World Health Organization – WHO and the International Diabetes Federation – IDF, estimate that in 2011, 366 million people worldwide suffer from diabetes, and that the number of diabetics will increase up to 552 million by the year 2030.

Although the highest incidence rates are registered in the developed world, the largest increase of number of people with diabetes is expected in the developing countries. их

According to the same sources in the Republic of Serbia without data for Kosovo and Metohia approximately 600.000 persons or 8.1% of the population suffer from diabetes. The number of persons with diabetes type 2 is much higher (95%) than of those with diabetes type 1.

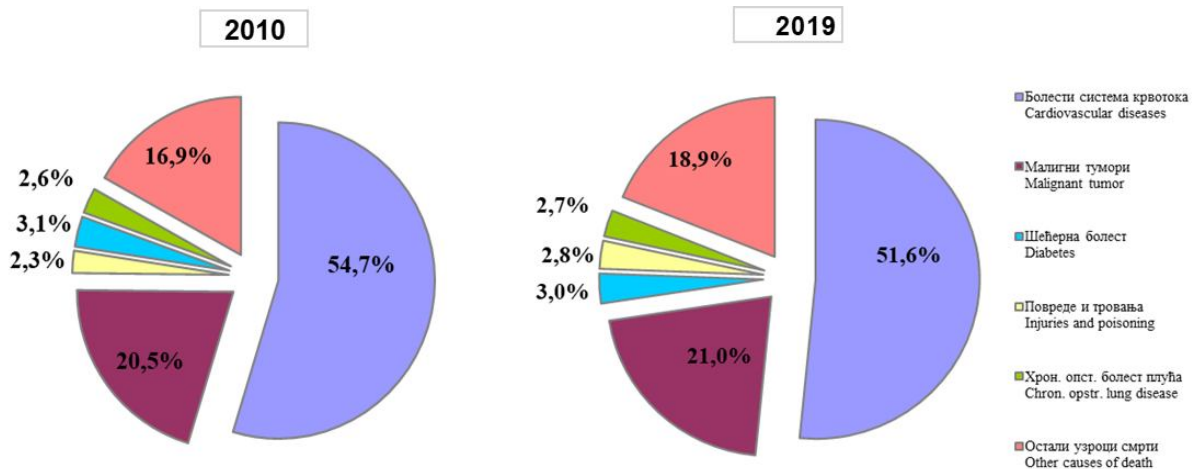
Diabetes is the third leading cause of death in the world while in Serbia is the fourth leading cause of death and the fifth cause of the burden of disease. In our country, approximately 3000 persons die from this disease yearly.

For the last ten years, increasing trend of diabetes mortality has been observed in Serbia. Mortality rates due to diabetes mellitus have increased from 43.8 in 2010 to 44.1 per 100.000 population in 2019 (Table 6.2).

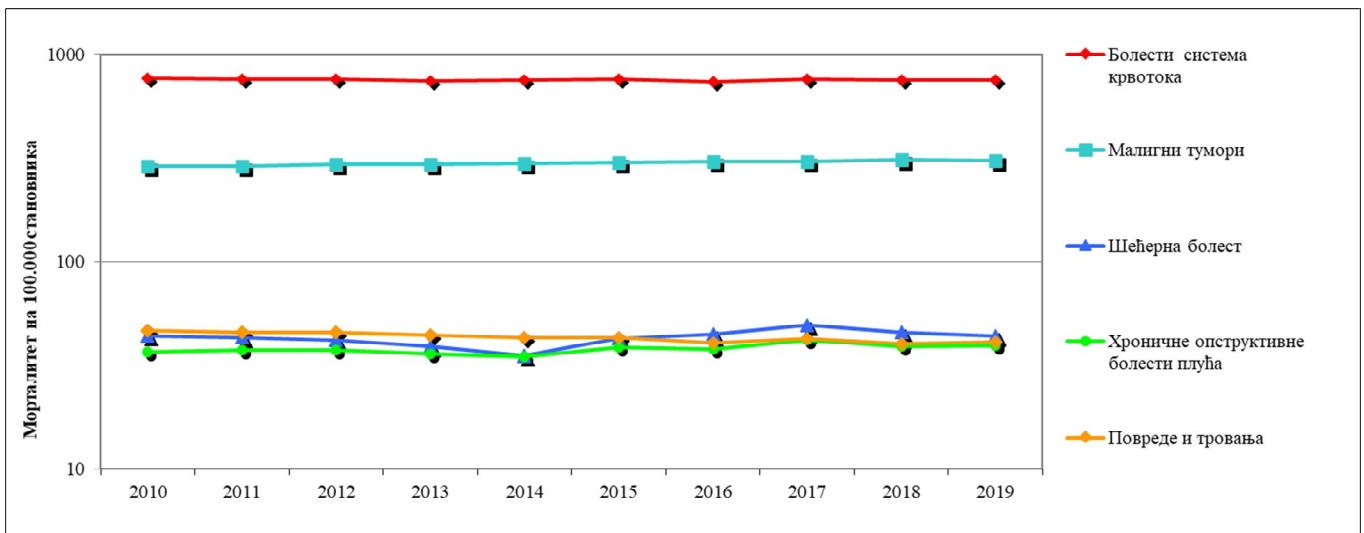
In 2018, according to Serbian Diabetes Registry data, 234 new cases of diabetes type 1 were recorded among 0-29 year-olds.

Incidence rate was 10,9 per 100.000 population ages 0-29 (Table 6.13). In the same year 13.820 cases were registered from diabetes type 2. Incidence rate from diabetes type 2 was 198,3 per 100.000 population (Table 6.13).

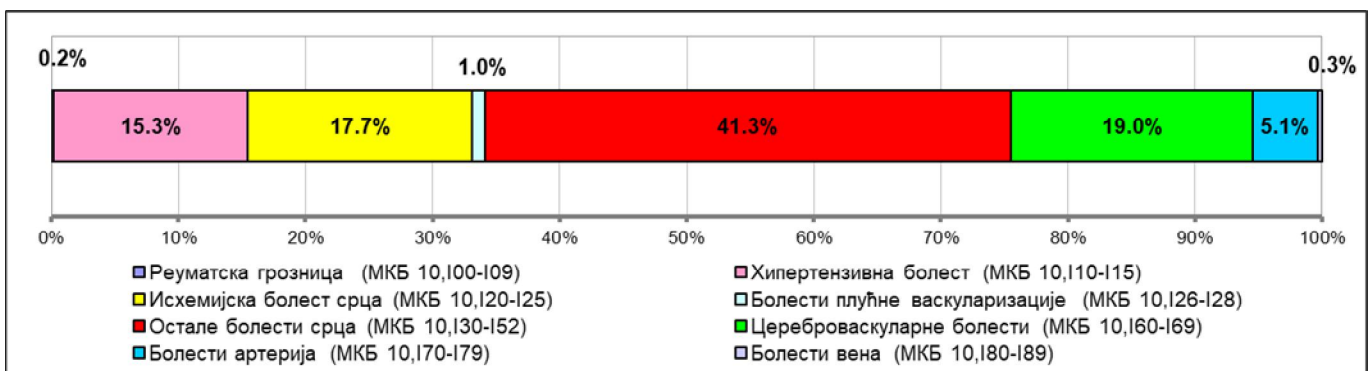
Графикон 6.1. Структура умирања (%) од водећих незаразних обољења, Република Србија, 2010 - 2019. година
Deaths (%) from leading non-communicable diseases, the Republic of Serbia, 2010- 2019



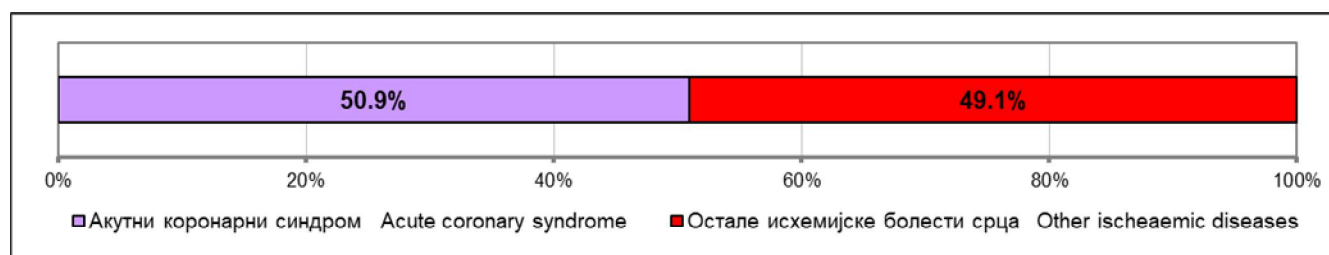
Графикон 6.2. Стопа морталитета (на 100.000 становника) од водећих незаразних обољења, Република Србија 2010 - 2019.
Mortality rates (per 100.000) from leading non-communicable diseases, Republic of Serbia, 2010 – 2019



Графикон 6.3. Структура умирања од болести срца и крвних судова, Република Србија, 2019. година
Deaths (%) from cardiovascular diseases by sex, the Republic of Serbia, 2019



Графикон 6.4. Структура умирања (%) од исхемијских болести срца, Република Србија, 2019. година
Deaths (%) from ischemic heart diseases, the Republic of Serbia, 2019



6. Незаразне болести у Републици Србији

Non-communicable diseases in Republic of Serbia

6.1. Број умрлих особа од водећих незаразних обољења по полу у Републици Србији, 2010–2019.
Number of deaths from leading non-communicable diseases by sex, Republic of Serbia, 2010–2019

Болести и стања (МКБ-10) <i>Diseases and conditions (ICD-10)</i>	2010	2011	2012	2013	2014	2015	2016	2017	2018	2019
Болести срца и крвних судова (I00-I99) <i>Cardiovascular diseases (I00-I99)</i>										
Укупно <i>Total</i>	56448	55514	54972	53367	53993	54376	52102	53668	52663	52330
Мушко <i>Male</i>	25633	25454	25307	24505	24691	24690	23788	24362	24182	24112
Женско <i>Female</i>	30815	30060	29665	28862	29302	29686	28314	29306	28481	28218
Малигне неоплазме (C00-C97) <i>Malignant neoplasms (C00-C97)</i>										
Укупно <i>Total</i>	21139	21007	21269	21091	21322	21375	21526	21475	21607	21340
Мушко <i>Male</i>	12120	12085	12133	12101	12117	12377	12253	12087	12174	12134
Женско <i>Female</i>	9019	8922	9136	8990	9205	8998	9273	9388	9433	9206
Повреде и тровања (S00-T98) <i>Injuries and poisoning (S00-T98)</i>										
Укупно <i>Total</i>	3387	3325	3285	3172	3075	3056	2858	2987	2806	2833
Мушко <i>Male</i>	2473	2434	2444	2336	2247	2202	2066	2124	2065	2014
Женско <i>Female</i>	914	891	841	836	828	854	792	863	741	819
Шећерна болест (E10-E14) <i>Diabetes (E10-E14)</i>										
Укупно <i>Total</i>	3195	3135	2999	2803	2513	3027	3159	3491	3178	3063
Мушко <i>Male</i>	1364	1326	1268	1277	1096	1336	1352	1563	1439	1360
Женско <i>Female</i>	1831	1809	1731	1526	1417	1691	1807	1928	1739	1703
Хрон. опст. болест плућа (J40-J47) <i>Chron. opstr. lung disease (J40-J47)</i>										
Укупно <i>Total</i>	2671	2710	2702	2577	2499	2723	2669	2919	2708	2721
Мушко <i>Male</i>	1678	1729	1700	1580	1517	1658	1603	1731	1591	1603
Женско <i>Female</i>	993	981	1002	997	982	1065	1066	1188	1117	1118
Сви узроци смрти (A00-T98) <i>All causes of death (A00-T98)</i>										
Укупно <i>Total</i>	103211	102935	102400	100300	101247	103678	100834	103722	101655	101458
Мушко <i>Male</i>	51990	52114	51909	50910	51010	52145	50708	51756	50990	51309
Женско <i>Female</i>	51221	50821	50491	49390	50237	51533	50126	51966	50665	50149

6. Незаразне болести у Републици Србији

Non-communicable diseases in Republic of Serbia

6.2. Стопе морталитета (на 100.000) од најчешћих незаразних обољења, по полу у Републици Србији, 2010–2019.
Mortality rates (per 100.000) from the most common non-communicable diseases by sex, Republic of Serbia, 2010–2019

Болести и стања (МКБ-10) <i>Diseases and conditions (ICD-10)</i>	2010	2011	2012	2013	2014	2015	2016	2017	2018	2019
Болести срца и крвних судова (I00-I99) <i>Cardiovascular diseases (I00-I99)</i>										
Укупно <i>Total</i>	774.2	764.8	763.6	744.9	757.1	766.3	738.2	764.4	754.2	753.4
Мушко <i>Male</i>	722.8	720.9	721.9	702.5	711.0	714.5	692.0	712.4	710.9	712.6
Женско <i>Female</i>	822.8	806.4	803.2	785.2	800.8	815.5	782.0	813.8	795.4	792.3
Малигне неоплазме (C00-C97) <i>Malignant neoplasms (C00- C97)</i>										
Укупно <i>Total</i>	289.9	289.4	295.4	294.4	299.0	301.3	305.0	305.9	309.4	307.3
Мушко <i>Male</i>	341.8	342.3	346.1	346.9	348.9	358.2	356.4	353.4	357.9	358.6
Женско <i>Female</i>	240.8	239.3	247.4	244.6	251.6	247.2	256.1	260.7	263.4	258.5
Повреде и тровања (S00-T98) <i>Injuries and poisoning (S00-T98)</i>										
Укупно <i>Total</i>	46.5	45.8	45.6	44.3	43.1	43.1	40.5	42.5	40.2	40.8
Мушко <i>Male</i>	69.7	68.9	69.7	66.9	64.7	63.7	60.1	62.1	60.7	59.5
Женско <i>Female</i>	24.4	23.9	22.8	22.7	22.6	23.5	21.9	24.0	20.7	23.0
Шећерна болест (E10-E14) <i>Diabetes (E10-E14)</i>										
Укупно <i>Total</i>	43.8	43.2	41.7	39.1	35.2	42.7	44.8	49.7	45.5	44.1
Мушко <i>Male</i>	38.5	37.6	36.2	36.6	31.6	38.7	39.3	45.7	42.3	40.2
Женско <i>Female</i>	48.9	48.5	46.9	41.5	38.73	46.4	49.9	53.5	48.6	47.8
Хрон. опст. болест плућа (J40-J47) <i>Chron.opstr.lung disease (J40-J47)</i>										
Укупно <i>Total</i>	36.6	37.3	37.5	36.0	35.0	38.3	37.8	41.6	38.8	39.1
Мушко <i>Male</i>	47.3	49.0	48.5	45.3	43.7	48.0	46.6	50.6	46.8	47.4
Женско <i>Female</i>	26.5	26.3	27.1	27.1	26.8	29.2	29.4	33.0	31.2	31.3
Сви узроци смрти (A00-T98) <i>All causes of death (A00-T98)</i>										
Укупно <i>Total</i>	1415.5	1418.1	1422.4	1400.0	1419.7	1461.2	1428.6	1477.3	1445.8	1460.8
Мушко <i>Male</i>	1466.0	1475.9	1480.7	1459.4	1468.9	1509.1	1475.1	1513.4	1499.0	1516.3
Женско <i>Female</i>	1367.7	1363.3	1367.1	1343.7	1373.0	1415.7	1384.4	1443.1	1414.9	1408.1

6. Незаразне болести у Републици Србији*Non-communicable diseases in Republic of Serbia*

6.3. Број новооболелих особа и инциденција од акутног коронарног синдрома, према окрузима и регионима у Републици Србији, 2018 година

Number of new cases and acute coronary syndrome incidence rates by district and regions, Republic of Serbia, 2018

Округ District Регион Region	Узраст (Age)															
	25-64				35-64				0-64				0-75+			
	Број Number	ЦР CR	АСР-Е ASR-E	АСР-С ASR-W	Број Number	ЦР CR	АСР-Е ASR-E	АСР-С ASR-W	Број Number	ЦР CR	АСР-Е ASR-E	АСР-С ASR-W	Број Number	ЦР CR	АСР-Е ASR-E	АСР-С ASR-W
Западнобачка област (West Backa District)	153	160.3	132.9	119.3	151	202.3	177.1	168.7	153	112.6	79.1	57.7	381	220.0	136.2	93.7
Јужнобанатска област (South Banat District)	357	231.6	204.5	183.8	353	295.8	273.9	262.5	358	159.7	122.3	89.5	849	304.0	205.9	142.1
Јужнобачка област (South Backa District)	602	172.7	164.1	145.8	594	228.5	220.0	208.3	603	118.3	97.9	70.8	1406	227.4	167.8	115.5
Севернобанатска област (North Banat District)	160	211.1	180.3	163.1	160	271.1	245.0	236.8	160	146.6	107.3	78.9	391	285.6	186.1	129.6
Севернобачка област (North Backa District)	205	204.9	175.9	158.5	199	258.8	230.1	219.9	205	141.8	104.7	76.7	493	274.8	182.3	124.5
Средњобанатска област (Middle Banat District)	224	231.7	200.9	180.6	221	294.0	268.1	256.3	224	159.6	119.6	87.4	486	276.7	187.4	131.4
Сремска област (Srem District)	335	200.5	172.1	154.6	333	257.1	231.9	222.0	335	139.2	102.5	74.8	775	259.1	173.3	120.4
Београд -Регион, област, град (Belgrade - Region, District, District)	2221	231.0	218.1	195.5	2194	306.9	292.6	279.2	2222	161.5	130.0	94.7	5252	311.9	222.8	154.8
Златиборска област (Zlatibor District)	221	152.1	129.9	117.8	214	188.2	168.7	162.1	225	106.2	79.5	59.3	563	209.8	135.6	94.8
Колубарска област (Kolubara District)	194	215.3	174.2	155.4	193	273.6	235.0	223.6	194	150.8	103.7	75.2	643	392.9	227.1	151.8
Мачванска област (Mačva District)	365	235.6	195.2	175.2	363	298.7	263.1	251.6	365	162.4	116.3	84.8	923	329.3	213.2	145.4
Моравичка област (Moravica District)	234	215.7	169.9	154.1	232	272.7	227.9	219.7	236	151.1	102.7	76.2	629	314.2	188.0	130.9
Поморавска област (Morava District)	291	275.8	236.6	213.6	283	345.2	309.3	295.3	291	190.2	140.9	103.4	722	361.5	225.2	157.9
Расинска област (Rasina District)	288	241.4	209.0	188.1	283	300.4	277.0	264.9	288	167.2	124.5	91.0	736	328.3	205.2	143.5
Рашка област (Raska District)	410	255.7	238.1	213.9	408	338.7	321.8	308.6	410	160.8	141.8	103.5	948	310.7	243.8	169.3
Шумадијска област (Sumadija District)	314	200.5	175.6	158.9	310	258.1	234.9	226.7	314	139.8	104.6	76.9	700	247.1	167.0	119.5
Борска област (Bor District)	281	468.9	398.5	361.3	273	577.1	518.9	497.0	284	332.1	241.1	179.0	718	635.4	384.6	269.8
Браничевска област (Branicevo District)	282	324.1	285.1	255.9	279	413.3	381.9	364.2	283	222.3	170.6	124.7	738	439.5	273.4	190.7
Зајечарска област (Zajecar District)	214	386.8	318.2	286.7	210	476.6	419.9	401.4	214	275.4	189.5	138.7	571	529.5	297.4	209.1
Јабланичка област (Jablanica District)	159	147.1	127.2	114.8	158	189.3	171.4	165.0	159	100.0	75.8	55.5	675	335.8	193.2	124.1
Нишавска област (Nisava District)	566	287.3	259.8	231.7	557	371.1	346.5	328.9	566	199.9	154.7	112.1	1641	452.9	283.2	192.9
Пиротска област (Pilot District)	119	263.8	213.1	190.1	118	332.0	286.1	272.2	119	187.5	126.9	92.0	297	350.1	200.3	139.0
Подунавска област (Danube District)	222	219.1	193.7	175.3	215	274.9	252.6	242.4	222	149.2	115.3	84.8	505	270.0	183.0	129.2
Пчњивска област (Pejin District)	345	319.3	303.2	274.9	334	420.2	398.0	383.1	348	208.0	182.2	134.9	780	394.9	318.3	223.1
Топличка област (Toplica District)	132	302.3	257.2	227.6	131	387.5	345.8	326.4	132	202.3	153.2	110.1	313	371.5	239.4	167.1
Регион Војводине (Vojvodina Region)	2036	196.2	174.2	156.1	2011	253.1	233.1	222.5	2038	135.5	103.9	75.7	4781	256.8	175.9	121.6
Регион централне Србије (Central Serbia Region)	6858	245.2	219.0	196.8	6755	315.6	292.1	279.2	6872	168.9	130.8	95.6	17354	338.9	224.4	155.4
Република Србија, без Косова Serbia without Kosovo	8894	231.9	206.8	185.8	8766	298.7	276.1	263.8	8910	159.8	123.5	90.2	22135	317.0	211.7	146.5

6. Незаразне болести у Републици Србији*Non-communicable diseases in Republic of Serbia*

6.4. Број умрлих особа и морталитет од акутног коронарног синдрома према окрузима и регионима у Републици Србији, 2018. година

Number of death cases and acute coronary syndrome mortality rates by district and regions, Republic of Serbia, 2018

Округ District Region	У з р а с т (A g e)															
	25-64				35-64				0-64				0-75+			
	Број Number	CR	ASR-E	ASR-W	Број Number	CR	ASR-E	ASR-W	Број Number	CR	ASR-E	ASR-W	Број Number	CR	ASR-E	ASR-W
Западнобачка област (West Backa District)	28	29.3	24.6	21.8	27	36.2	31.7	29.8	28	20.6	14.6	10.5	123	71.0	40.2	26.0
Јужнобанатска област (South Banat District)	36	23.4	20.1	17.7	35	29.3	26.3	24.6	36	16.1	12.0	8.6	122	43.7	27.5	18.0
Јужнобачка област (South Backa District)	76	21.8	20.1	17.9	76	29.2	27.3	26.0	76	14.9	12.0	8.7	284	45.9	31.3	20.2
Севернобанатска област (North Banat District)	32	42.2	37.4	34.6	31	52.5	48.7	47.1	32	29.3	22.3	16.8	97	70.8	44.7	30.3
Севернобачка област (North Backa District)	17	17.0	13.6	12.7	16	20.8	16.8	16.1	17	11.8	8.1	6.2	70	39.0	23.5	15.4
Средњобанатска област (Middle Banat District)	28	29.0	24.2	21.5	28	37.3	32.9	31.3	28	19.9	14.4	10.4	107	60.9	37.2	24.5
Сремска област (Srem District)	47	28.1	23.5	21.8	46	35.5	30.9	30.2	47	19.5	14.0	10.5	166	55.5	34.1	22.4
Београд - Регион, област, (Belgrade - Region, District)	225	23.7	21.9	19.4	225	31.5	29.8	28.2	225	16.5	13.1	9.4	972	57.5	35.8	22.6
Златиборска област (Zlatibor District)	130	89.5	71.8	63.1	130	114.3	97.5	91.6	130	61.4	42.7	30.5	359	133.8	82.8	56.6
Колубарска област (Kolubara District)	33	36.6	28.7	25.4	33	46.8	39.1	36.9	33	25.7	17.1	12.3	240	146.6	73.5	43.9
Мачванска област (Macva District)	45	29.0	23.6	21.6	44	36.2	31.0	29.8	45	20.0	14.1	10.5	149	53.2	32.9	21.7
Моравичка област (Moravica District)	18	16.6	13.9	12.8	18	21.2	18.9	18.5	18	11.5	8.3	6.2	63	31.5	17.9	11.9
Моравска област (Morava District)	25	23.7	18.8	16.9	25	30.5	25.6	24.5	25	16.3	11.2	8.2	137	68.6	34.6	21.8
Расинска област (Rasina District)	28	23.5	18.6	16.2	28	29.7	25.3	23.5	28	16.3	11.1	7.8	112	50.0	27.1	17.6
Рашка област (Raska District)	94	58.6	53.7	48.6	93	77.2	72.1	69.6	94	36.9	32.0	23.5	295	96.7	71.4	47.0
Шумадијска област (Sumadija District)	38	24.3	21.0	18.7	38	31.6	28.6	27.2	39	17.4	13.1	9.8	132	46.6	28.3	18.8
Борска област (Bor District)	41	68.4	53.9	48.4	41	86.7	73.3	70.3	41	47.9	32.1	23.4	207	183.2	92.0	58.0
Браничевска област (Branicevo District)	30	34.5	29.5	26.1	30	44.4	40.2	37.9	30	23.6	17.6	12.6	124	73.8	40.0	25.8
Зајечарска област (Zajecar District)	24	43.4	36.8	32.5	24	54.5	50.0	47.1	24	30.9	21.9	15.7	97	90.0	44.9	29.6
Јабланичка област (Jablanica District)	56	51.8	44.4	39.4	56	67.1	60.3	57.1	56	35.2	26.4	19.0	189	94.0	57.0	37.3
Нишавска област (Nisava District)	54	27.4	23.9	20.9	54	36.0	32.5	30.3	54	19.1	14.2	10.1	280	77.3	42.1	26.7
Пиротска област (Pirot District)	26	57.6	45.0	40.1	25	70.3	57.6	54.4	26	41.0	26.8	19.4	73	86.1	45.3	30.1
Подунавска област (Danube District)	35	34.5	32.5	30.3	32	40.9	39.6	38.4	35	23.5	19.4	14.6	111	59.4	38.5	26.3
Пчињска област (Pcinj District)	27	25.0	23.2	21.1	27	34.0	31.5	30.6	27	16.1	13.8	10.2	84	42.5	32.7	21.7
Топличка област (Toplica District)	18	41.2	33.6	29.4	18	53.2	45.7	42.7	18	27.6	20.0	14.2	59	70.0	39.9	26.1
Регион Војводине (Vojvodina Region)	264	25.4	22.1	19.9	259	32.6	29.3	27.9	264	17.5	13.1	9.6	969	52.0	32.9	21.5
Регион централне Србије (Central Serbia Region)	947	33.9	29.5	26.3	941	44.0	39.8	37.7	948	23.3	17.6	12.7	3683	71.9	43.0	27.8
Република Србија, без Косова (Serbia without Kosovo)	1211	31.6	27.5	24.5	1200	40.9	36.9	35.1	1212	21.7	16.4	11.9	4652	66.6	40.4	26.2

6. НЕЗАРАЗНИ ПОРЕМЕЊАЈИ ЗДРАВЉА У РЕПУБЛИЦИ СРБИЈИ

Non-communicable diseases in Republic of Serbia

6.5. Број новооболелих случајева од рака према водећим локализацијама и окрузима, мушкарци, Република Србија, 2017. година
 Number of new cancer cases by leading primary sites and by district, males, Republic of Serbia, 2017

Примарне локализације (10-МКБ) Primary sites (ICD-10)	Територија (Territory)																															
	Република Србија (Republic of Serbia)	Србија - Север (Serbia - North)	Град Београд City of Belgrade	Регион Војводине (Vojvodina Region)	Севернобачки (North Backa)	Средњобанатски (Middle Banat)	Севернобанатски (North Banat)	Јужнобанатска област (South Banat)	Западнобачка област (West Backa)	Јужнобачка област (South Backa)	Сремски (Srem)	Србија - Југ (Serbia-South)	Регион Шумадије и Западне Србије (Sumadija and Western Serbia Region)	Колубарски (Kolubara)	Мачвански (Masva)	Рашки (Raska)	Моравички (Moravica)	Расински (Rasina)	Златборски (Zlatibor)	Шумадијски (Sumadija)	Поморавски (Morava)	Регион Јужне и Источне Србије (Southern and Eastern Serbia Region)	Браничевски (Branicevo)	Полуднавски (Danube)	Зајечарски (Zajecar)	Борски (Bor)	Нишки (Nisava)	Пчињски (Pcinj)	Јабланички (Jablanica)	Топлички (Toplica)	Пиротски (Pilot)	Централна Србија (Central Serbia)
Плућа и бронх, Lung and bronchus (C34)	4595	2420	1124	1296	117	122	113	203	132	404	205	2175	1196	117	169	162	139	105	185	178	141	979	111	134	68	84	225	119	127	56	55	3299
Колон и ректум Colon and rectum (C18-C20)	2753	1375	442	933	100	95	91	124	99	265	159	1378	778	70	109	95	72	91	122	119	100	600	62	65	51	58	170	57	76	24	37	1820
Простата Prostate (C61)	2219	1085	518	567	71	65	44	75	53	148	111	1134	632	45	61	102	77	70	78	122	77	502	58	49	33	45	135	51	84	20	27	1652
Мокраћна бешика Bladder (C67)	1435	671	292	379	50	31	26	49	46	89	88	764	470	23	58	98	45	49	79	72	46	294	17	35	13	20	89	37	53	14	16	1056
Панкреас Pancreas (C25)	766	371	177	194	19	16	23	25	23	54	34	395	219	27	24	27	24	27	23	32	35	176	23	23	15	19	41	11	27	10	7	572
Желудац Stomach (C16)	747	341	148	193	23	20	17	26	23	51	33	406	236	23	33	36	29	26	32	32	25	170	16	19	14	15	39	24	25	10	8	554
Усна шупљ. и фаринкс Mouth and pharynx (C00-C10)	568	330	153	177	21	15	17	26	22	43	33	238	125	14	15	13	16	24	12	21	10	113	9	19	14	11	22	11	13	5	9	391
Ларинкс Larynx (C32)	565	233	104	129	10	14	6	16	14	36	33	332	189	13	24	31	16	38	20	31	16	143	20	20	10	6	37	8	29	5	8	436
Јетра Liver (C22)	531	262	104	158	16	23	17	25	15	36	26	269	155	17	30	33	11	14	22	15	13	114	6	13	11	6	26	15	23	4	10	373
Бубрег Kidney (C64)	524	285	123	162	14	20	16	15	28	42	27	239	140	14	23	23	15	17	19	19	10	99	8	13	13	5	11	16	18	5	10	362
Друге локализације Other sites	6980	3533	1525	2008	233	242	159	287	221	492	374	3447	1982	175	249	303	199	328	260	328	140	1465	117	165	130	120	402	135	162	99	135	4972
Све локализације All sites (C00-C97)	21683	10906	4710	6196	674	663	529	871	676	1660	1123	10777	6122	538	795	923	643	789	852	969	613	4655	447	555	372	389	1197	484	637	252	322	15487
Све локал. без коже All sites but skin (C44)	19406	9787	4188	5599	588	594	487	756	622	1520	1032	9650	5376	475	687	791	571	663	753	852	584	4274	411	500	357	348	1066	461	600	213	287	13807

6. НЕЗАРАЗНИ ПОРЕМЕЋАЈИ ЗДРАВЉА У РЕПУБЛИЦИ СРБИЈИ

Non-communicable diseases in Republic of Serbia

6.6. Број новооболелих случајева од рака према водећим локализацијама и окрузима, жене, Република Србија, 2017. година

Number of new cancer cases by leading primary sites and by district, female, Republic of Serbia, 2017

Примарне локализације (10-МКБ) <i>Primary sites (ICD-10)</i>	Територија (<i>Territory</i>)																															
	Република Србија (<i>Republic of Serbia</i>)	Србија - Север (<i>Serbia - North</i>)	Град Београд <i>City of Belgrade</i>	Регион Војводине (<i>Vojvodina Region</i>)	Севернобачка област (<i>North Backa</i>)	Средњобачка област (<i>Middle Banat</i>)	Севернобачка област (<i>North Banat</i>)	Јужнобачка област (<i>South Banat</i>)	Западнобачка област (<i>West Backa</i>)	Јужнобачка област (<i>South Backa</i>)	Сремски (<i>Srem</i>)	Србија - Југ (<i>Serbia-South</i>)	Регион Шумадије и Западне Србије (<i>Sumadija and Western Serbia Region</i>)	Колубарски (<i>Kolubara</i>)	Мачвански (<i>Mlava</i>)	Рашки (<i>Raska</i>)	Моравски (<i>Moravica</i>)	Расински (<i>Rasina</i>)	Златиборски (<i>Zlatibor</i>)	Шумадијски (<i>Sumadija</i>)	Поморавски (<i>Morava</i>)	Регион Јужне и Источне Србије (<i>Southern and Eastern Serbia Region</i>)	Браничевски (<i>Branicevo</i>)	Полуднавски (<i>Danube</i>)	Зајечарски (<i>Zajecar</i>)	Ђорђевић (<i>Bor</i>)	Нишки (<i>Nisava</i>)	Пчињски (<i>Pcini</i>)	Јабланички (<i>Jablanica</i>)	Топлички (<i>Toplica</i>)	Пиротски (<i>Piroat</i>)	Централна Србија (<i>Central Serbia</i>)
Дојка <i>Breast (C50)</i>	4494	2459	1176	1283	143	127	102	183	162	364	202	2035	1171	94	144	171	143	126	167	199	127	864	68	91	66	76	246	98	129	32	58	3211
Плућа и бронх <i>Lung and bronchus (C34)</i>	2102	1224	636	588	78	66	46	85	62	168	83	840	489	44	77	72	49	54	53	76	51	351	56	56	32	28	103	47	32	30	18	1514
Колон и ректум <i>Colon and rectum (C18-C20)</i>	1698	858	267	591	78	53	63	60	69	174	94	878	476	51	61	65	50	46	81	70	65	402	32	33	31	46	89	40	41	18	21	1107
Грлић материце <i>Cervix uteri (C53)</i>	1124	586	269	317	26	49	23	35	39	92	53	538	283	23	47	47	27	41	27	45	26	255	23	25	22	31	73	23	28	19	11	807
Материца <i>Corpus uteri (C54)</i>	990	487	234	253	31	30	22	38	27	65	40	503	240	14	25	41	21	21	51	37	30	263	25	23	28	27	61	43	35	10	11	737
Јајници <i>Ovary (C56)</i>	715	358	164	194	19	18	21	23	22	58	33	357	205	24	18	27	21	22	26	37	30	152	11	15	15	15	42	16	22	5	11	521
Панкреас <i>Pancreas (C25)</i>	633	340	168	172	16	17	13	22	20	45	39	293	174	18	24	20	18	20	29	29	16	119	10	20	12	10	37	13	8	2	7	461
Мокраћна бешика <i>Bladder (C67)</i>	470	215	70	145	13	12	12	18	23	36	31	255	179	9	14	40	27	18	27	32	12	76	5	9	10	5	20	7	13	5	2	325
Желудац <i>Stomach (C16)</i>	467	239	96	143	17	17	10	20	10	37	32	228	137	13	18	20	16	16	19	20	15	91	3	12	6	6	21	12	17	8	6	324
Мозак <i>Brain (C71)</i>	389	186	92	94	8	12	9	23	6	17	19	203	118	5	16	19	17	12	18	18	13	85	9	7	9	8	22	7	12	3	8	295
Друге локализације <i>Other sites</i>	6453	3225	1529	1882	215	203	156	238	204	506	360	3042	1828	177	237	307	156	253	239	330	129	1214	93	142	120	114	323	106	145	75	96	4571
Све локализације <i>All sites (C00-C97)</i>	19535	10363	4701	5662	644	604	477	745	644	1562	986	9172	5300	472	681	829	545	629	737	893	514	3872	335	433	351	366	1037	412	482	207	249	13873
Све локал. без коже <i>All sites but skin (C44)</i>	17548	9324	4206	5118	589	542	435	656	594	1420	882	8252	4672	399	581	725	494	545	638	808	482	3580	316	401	342	323	933	390	454	177	216	12430

6. НЕЗАРАЗНИ ПОРЕМЕЋАЈИ ЗДРАВЉА У РЕПУБЛИЦИ СРБИЈИ*Non-communicable diseases in Republic of Serbia*

6.7. Стандардизоване стопе инциденције од рака на 100.000 становника према водећим локализацијама и окрузима, мушкарци, Република Србија, 2017. година

Standardized cancer incidence rates per 100.000 population by leading primary sites and by district, males, Republic of Serbia, 2017

Примарне локализације (10-МКБ) <i>Primary sites (ICD-10)</i>	Територија (<i>Territory</i>)																															
	Република Србија (<i>Republic of Serbia</i>)	Србија - Север (<i>Serbia - North</i>)	Град Београд <i>City of Belgrade</i>	Регион Војводине (<i>Vojvodina Region</i>)	Севернобачка област (<i>North Backa</i>)	Средњебанатски (<i>Middle Banat</i>)	Севернобанатски (<i>North Banat</i>)	Јужнобанатска област (<i>South Banat</i>)	Западнобачка област (<i>West Backa</i>)	Јужнобачка област (<i>South Backa</i>)	Сремски (<i>Srem</i>)	Србија - Југ (<i>Serbia-South</i>)	Регион Шумадије и Западне Србије (<i>Sumadija and Western Serbia Region</i>)	Колубарски (<i>Kolubara</i>)	Мачвански (<i>Macva</i>)	Рашки (<i>Raska</i>)	Моравички (<i>Moravica</i>)	Расински (<i>Rasina</i>)	Златиборски (<i>Zlatibor</i>)	Шумадијски (<i>Sumadija</i>)	Поморавски (<i>Morava</i>)	Регион Јужне и Источне Србије (<i>Southern and Eastern Serbia Region</i>)	Браничевски (<i>Branicevo</i>)	Полуднавски (<i>Danube</i>)	Зајечарски (<i>Zajecar</i>)	Борски (<i>Bor</i>)	Нишки (<i>Nisava</i>)	Пчињски (<i>Pcinj</i>)	Јабланички (<i>Jablanica</i>)	Топлички (<i>Toplica</i>)	Пиротски (<i>Pirot</i>)	Централна Србија (<i>Central Serbia</i>)
Плућа и бронх, <i>Lung and bronchus (C34)</i>	68.3	75.3	78.7	72.9	67.9	69.6	87.1	72.3	69.6	76.2	68.5	61.9	60.4	65.2	56.5	59.2	66.2	38.1	74.8	61.4	70.8	63.9	60.3	72.9	59.2	72.1	58.2	75.8	62.5	65.0	53.1	66.9
Колон и ректум <i>Colon and rectum (C18-C20)</i>	39.3	41.6	30.8	51.2	55.6	53.3	63.6	42.1	50.6	49.5	53.2	37.3	38.4	38.3	38.3	33.0	33.7	30.0	48.7	40.2	48.0	36.0	32.6	33.9	32.0	39.5	42.7	33.2	34.9	28.3	35.1	35.3
Простата <i>Prostate (C61)</i>	27.8	28.4	28.0	28.5	38.6	33.1	28.4	22.9	26.1	25.0	33.4	27.5	27.8	22.2	18.4	31.9	32.6	21.7	25.5	36.7	33.2	27.3	28.9	24.0	22.3	31.4	29.5	28.6	32.0	20.0	18.6	27.7
Мокраћна бешика <i>Bladder (C67)</i>	20.3	19.9	36.7	20.2	28.1	17.0	18.7	17.6	24.2	15.2	27.3	44.7	49.1	13.1	18.7	33.9	18.5	17.8	30.3	24.3	23.4	39.0	8.8	18.5	12.5	18.5	21.6	21.7	26.1	15.7	16.6	20.5
Панкреас <i>Pancreas (C25)</i>	11.0	11.1	10.6	10.7	13.0	12.6	11.9	9.4	12.1	10.1	9.6	10.9	10.9	13.7	8.0	10.2	10.1	9.9	11.9	10.0	16.3	10.8	11.4	12.5	10.1	17.5	10.6	6.7	11.1	11.2	5.8	10.8
Желудац <i>Stomach (C16)</i>	10.4	10.1	9.3	11.4	11.2	9.4	17.4	9.2	13.8	10.9	11.1	10.8	11.8	12.3	10.4	13.2	13.7	8.8	13.3	11.7	12.7	9.6	7.6	9.8	8.8	10.9	9.3	12.3	9.9	11.9	7.1	10.4
Усна шупљ. и фаринкс <i>Mouth and pharynx (C00-C10)</i>	8.9	10.9	11.1	7.6	5.8	8.5	4.1	6.3	7.5	6.9	12.2	7.1	6.5	7.7	4.8	4.6	7.6	9.7	4.6	7.8	5.4	7.9	4.9	10.9	10.6	9.6	6.3	6.9	7.2	9.1	10.6	8.3
Ларинкс <i>Larynx (C32)</i>	8.7	7.4	7.1	9.1	8.4	12.0	9.4	10.7	12.4	5.5	10.9	9.9	10.1	7.8	9.5	11.8	8.1	14.7	7.0	12.0	8.0	9.6	12.5	12.3	6.8	5.9	9.6	4.6	14.5	7.1	8.6	9.1
Јетра <i>Liver (C22)</i>	7.7	8.0	7.0	10.6	12.6	9.6	12.2	9.7	13.1	8.8	11.9	7.6	7.6	20.7	21.4	21.7	11.1	10.4	19.7	10.8	13.2	7.6	7.2	13.9	20.5	10.7	14.5	14.9	22.6	9.3	23.0	7.4
Бубрег <i>Kidney (C64)</i>	8.3	9.1	8.3	9.7	8.5	13.2	12.3	5.7	15.9	8.4	9.8	7.6	7.8	8.5	10.2	8.6	7.6	7.0	8.8	6.3	5.8	7.4	8.3	7.8	11.1	3.6	3.2	10.6	10.0	7.8	8.6	7.8
Друге локализације <i>Other sites</i>	114.0	120.7	93.3	129.0	150.2	125.9	162.2	113.6	129.2	107.9	138.1	84.0	81.3	93.5	78.7	96.5	85.3	137.5	116.2	117.5	64.9	87.8	84.3	102.9	108.6	97.6	105.1	88.5	83.5	114.0	149.8	108.6
Све локализације <i>All sites (C00-C97)</i>	324.9	342.3	321.0	361.2	400.0	348.0	427.3	319.5	374.5	324.4	386.0	309.2	311.7	303.0	274.8	324.5	294.3	305.5	360.8	338.6	301.7	306.9	366.9	319.5	302.6	317.3	310.6	303.8	314.3	299.3	336.8	312.6
Све локал. без коже <i>All sites but skin (C44)</i>	294.9	311.5	290.9	329.9	351.2	357.0	398.1	281.0	348.7	300.7	357.3	280.4	277.3	272.7	240.2	279.6	264.5	264.3	320.3	303.0	288.8	284.8	250.7	290.5	292.1	289.4	279.6	290.1	299.6	267.6	305.5	283.0

6. НЕЗАРАЗНИ ПОРЕМЕЊАЈИ ЗДРАВЉА У РЕПУБЛИЦИ СРБИЈИ

Non-communicable diseases in Republic of Serbia

6.8. Стандардизоване стопе инциденције од рака на 100.000 становника према водећим локализацијама и окрузима, жене, Република Србија, 2017. година

Standardized cancer incidence rates per 100.000 population by leading primary sites and by district, females, Republic of Serbia, 2017

Примарне локализације (10-МКБ) <i>Primary sites (ICD-10)</i>	Територија (Territory)																															
	Република Србија (<i>Republic of Serbia</i>)	Србија - Север (<i>Serbia - North</i>)	Град Београд <i>City of Belgrade</i>	Регион Војводине (<i>Vojvodina Region</i>)	Севернобачка област (<i>North Bačka</i>)	Средњобанатски (<i>Middle Banat</i>)	Севернобанатски (<i>North Banat</i>)	Јужнобанатска област (<i>South Banat</i>)	Западнобачка област (<i>West Bačka</i>)	Јужнобачка област (<i>South Bačka</i>)	Сремски (<i>Srem</i>)	Србија - Југ (<i>Serbia-South</i>)	Регион Шумадије и Западне Србије (<i>Sumadija and Western Serbia Region</i>)	Колубарски (<i>Kolubara</i>)	Мачвански (<i>Masva</i>)	Рашки (<i>Raska</i>)	Моравички (<i>Moravica</i>)	Расински (<i>Rasina</i>)	Златиборски (<i>Zlatibor</i>)	Шумадијски (<i>Sumadija</i>)	Поморавски (<i>Morava</i>)	Регион Јужне и Источне Србије (<i>Southern and Eastern Serbia Region</i>)	Браничевски (<i>Branicevo</i>)	Полунавски (<i>Danube</i>)	Зајечарски (<i>Zajecar</i>)	Борски (<i>Bor</i>)	Нишки (<i>Nisava</i>)	Пчињски (<i>Pcini</i>)	Јабланички (<i>Jablanica</i>)	Топлички (<i>Toplica</i>)	Пиротски (<i>Piroi</i>)	Централна Србија (<i>Central Serbia</i>)
Дојка <i>Breast (C50)</i>	67.2	72.0	72.7	71.3	77.3	72.3	67.3	66.8	85.3	68.1	69.3	62.2	65.0	59.4	55.3	63.8	58.2	52.3	77.3	72.5	75.4	58.8	41.3	55.1	46.4	60.5	68.2	64.0	68.5	36.5	61.3	65.6
Плућа и бронх <i>Lung and bronchus (C34)</i>	28.2	31.8	34.7	29.2	38.5	32.4	29.2	28.9	29.4	27.5	24.7	24.6	23.7	26.6	21.2	18.9	18.6	14.0	27.4	22.3	23.9	26.0	13.4	13.6	18.5	29.4	20.3	22.5	19.3	17.2	19.8	27.9
Колон и ректум <i>Colon and rectum (C18-C20)</i>	20.7	21.1	14.7	27.0	36.4	24.9	35.3	20.0	28.7	25.1	27.9	20.4	21.3	24.0	25.9	27.3	21.6	19.6	20.9	23.8	27.3	19.3	29.1	25.9	22.8	20.3	30.1	27.8	17.7	35.4	18.9	18.5
Грлић материце <i>Cervix uteri (C53)</i>	19.7	19.8	18.3	21.4	18.3	34.7	21.2	18.2	27.0	18.7	21.0	19.6	18.2	19.4	18.3	20.4	14.3	20.1	14.5	19.2	18.4	21.4	13.0	15.9	26.0	29.5	26.6	15.0	19.5	32.6	21.8	19.1
Материца <i>Corpus uteri (C54)</i>	14.0	13.8	14.3	13.4	15.7	17.1	15.2	13.8	13.8	12.0	10.9	14.2	12.0	11.1	8.5	14.0	9.8	8.7	20.4	10.8	14.0	16.9	14.2	10.8	22.1	18.8	16.9	26.1	18.1	10.8	11.4	14.2
Јајници <i>Ovary (C56)</i>	10.8	10.6	9.9	11.3	11.1	12.5	13.3	8.4	12.7	11.4	11.4	11.0	11.3	12.8	5.8	9.1	12.4	10.9	10.8	15.3	15.7	10.6	8.2	8.5	9.4	11.7	11.6	10.3	14.3	5.6	11.6	10.6
Панкреас <i>Pancreas (C25)</i>	7.0	7.9	8.1	7.8	7.4	8.0	6.3	6.2	8.8	7.7	10.1	6.1	6.6	4.4	3.8	15.3	11.5	6.9	10.6	9.5	4.8	5.5	2.2	3.8	4.8	3.9	4.3	4.5	5.9	4.4	5.6	6.7
Мокраћна бешика <i>Bladder (C67)</i>	6.1	5.5	3.7	7.1	5.3	6.2	7.2	6.8	11.0	4.8	10.8	6.7	8.6	5.0	6.3	6.4	5.5	6.1	7.9	8.0	6.0	4.3	5.4	7.4	4.2	5.9	7.5	5.5	3.2	1.9	6.6	5.7
Желудац <i>Stomach (C16)</i>	5.7	5.7	4.6	6.7	7.6	9.0	6.5	6.9	4.1	5.8	8.1	5.8	6.3	6.7	5.9	5.8	5.8	5.5	7.4	6.6	7.2	5.2	2.6	5.0	2.1	5.3	4.2	7.5	7.8	9.2	6.0	5.4
Мозак <i>Brain (C71)</i>	6.7	10.1	6.8	9.8	8.6	13.3	12.7	16.1	6.7	5.3	12.4	7.0	7.0	4.9	6.1	6.6	9.7	4.3	7.1	7.6	11.3	7.0	6.5	4.4	9.9	11.7	7.1	4.2	9.2	4.0	10.3	6.9
Друге локализације <i>Other sites</i>	88.6	79.7	89.6	83.2	93.8	78.5	85.0	59.0	92.3	82.3	92.0	83.7	87.3	86.4	79.2	94.8	56.3	94.0	90.8	117.1	64.0	79.5	58.8	86.5	85.3	76.3	86.7	67.9	64.8	86.1	119.1	85.6
Све локализације <i>All sites (C00-C97)</i>	274.8	288.1	277.3	298.1	328.5	327.2	312.0	267.2	326.5	273.8	311.0	261.3	267.0	260.8	236.3	282.2	243.7	242.4	295.2	312.6	268.1	254.6	194.6	237.0	251.5	273.4	283.4	255.3	248.3	243.8	292.3	266.3
Све локал. без коже <i>All sites but skin (C44)</i>	253.0	265.1	253.0	276.4	307.0	303.5	292.0	241.0	306.5	255.3	286.4	241.3	243.0	230.6	210.7	253.8	226.1	221.0	260.9	287.6	257.8	239.5	187.5	224.6	247.5	249.5	257.3	244.5	240.2	222.7	265.6	244.6

6. НЕЗАРАЗНИ ПОРЕМЕЊАЈИ ЗДРАВЉА У РЕПУБЛИЦИ СРБИЈИ

Non-communicable diseases in Republic of Serbia

6.9. Број случајева умрлих од рака према водећим локализацијама и окрузима, мушкарци, Република Србија, 2017. година

Number of death cancer cases by leading primary sites and by district, males, Republic of Serbia, 2017

Примарне локализације (ICD-10)	Територија (Territory)																															
	Република Србија (Republic of Serbia)	Србија - Север (Serbia - North)	Град Београд (City of Belgrade)	Регион Војводине (Vojvodina Region)	Севернобачка област (North Backa)	Средњобанатски (Middle Banat)	Севернобанатски (North Banat)	Јужнобанатска област (South Banat)	Западнобачка област (West Backa)	Јужнобачка област (South Backa)	Сремски (Srem)	Србија - Југ (Serbia-South)	Регион Шумадије и Западне Србије (Sumadija and Western Serbia Region)	Колубарски (Kolubara)	Мачвански (Macva)	Рашки (Raska)	Моравички (Moravica)	Расински (Rasina)	Златиборски (Zlatibor)	Шумадијски (Sumadija)	Поморавски (Morava)	Регион Јужне и Источне Србије (Southern and Eastern Serbia Region)	Браничевски (Branicevo)	Полунавски (Dunabe)	Зајечарски (Zajecar)	Борски (Bor)	Нишки (Nisava)	Пчињски (Pcimi)	Јабланички (Jablatica)	Топлички (Toplica)	Пиротски (Piroto)	Централна Србија (Central Serbia)
Плућа и бронх, <i>Lung and bronchus (C34)</i>	3692	1918	849	1069	115	85	93	184	103	321	168	1774	978	95	145	116	95	96	151	155	125	796	92	109	64	61	189	96	111	43	31	2623
Колон и ректум <i>Colon and rectum (C18-C20)</i>	1592	832	351	481	47	48	43	75	54	138	76	760	410	37	66	49	35	63	51	63	46	350	45	35	35	48	81	28	51	13	14	1111
Простата <i>Prostate (C61)</i>	1006	504	241	263	24	22	18	44	30	82	43	502	284	23	39	34	41	36	38	42	31	218	27	25	15	17	55	23	40	6	10	743
Желудац <i>Stomach (C16)</i>	591	277	127	150	17	13	10	26	18	43	23	314	182	14	28	25	12	23	29	27	24	132	16	16	11	6	29	23	20	7	4	441
Панкреас <i>Pancreas (C25)</i>	619	309	177	132	14	6	9	22	9	47	25	310	184	26	24	19	19	27	18	21	30	126	21	15	11	12	28	9	21	4	5	487
Мокраћна бешика <i>Bladder (C67)</i>	536	265	150	115	10	7	11	20	11	34	22	271	153	15	21	23	20	11	18	19	26	118	14	20	9	11	29	13	14	5	3	421
Јетра <i>Liver (C22)</i>	423	219	95	124	15	13	14	25	14	34	9	204	130	16	29	20	10	11	20	13	11	74	4	13	8	6	14	13	8	3	5	299
Мозак <i>Brain (C71)</i>	346	163	80	83	9	15	2	14	10	21	12	183	102	9	23	13	6	10	17	14	10	81	9	11	7	6	23	9	7	3	6	263
Ларинкс <i>Larynx (C32)</i>	326	122	61	61	9	5	2	10	8	14	13	204	114	8	17	24	3	13	22	13	14	90	12	11	4	2	30	6	17	2	6	265
Леукемије <i>Leukaemias (C91-C95)</i>	414	230	81	86	6	9	6	15	5	30	15	148	88	5	12	12	16	9	8	17	9	60	4	9	5	8	15	3	8	3	5	229
Друге локализације <i>Other sites</i>	2542	1407	693	777	81	71	65	125	84	217	134	1171	607	60	92	72	60	102	72	93	56	564	54	87	68	48	138	41	71	21	36	1864
Све локализације <i>All sites (C00-C97)</i>	12087	6246	2905	3341	347	294	273	560	346	981	540	5841	3232	308	496	407	317	401	444	477	382	2609	298	351	237	225	631	264	368	110	25	8746
Све локал. без коже <i>All sites but skin (C44)</i>	11946	6195	2876	3319	344	291	271	555	344	979	535	5751	3192	303	490	402	310	394	441	473	379	2559	289	343	233	219	616	262	365	110	22	8627

6. НЕЗАРАЗНИ ПОРЕМЕЋАЈИ ЗДРАВЉА У РЕПУБЛИЦИ СРБИЈИ

Non-communicable diseases in Republic of Serbia

6.10. Број случајева умрлих од рака према водећим локализацијама и окрузима, жене, Република Србија, 2017. година

Number of death cancer cases by leading primary sites and by district, females, Republic of Serbia, 2017

Примарне локализације (10-МКБ) <i>Primary sites (ICD-10)</i>	Територија (<i>Territory</i>)																															
	Република Србија (<i>Republic of Serbia</i>)	Србија - Север (<i>Serbia - North</i>)	Град Београд (<i>City of Belgrade</i>)	Регион Војводине (<i>Vojvodina Region</i>)	Севернобачка област (<i>North Backa</i>)	Средњебанатски (<i>Middle Banat</i>)	Севернобанатски (<i>North Banat</i>)	Јужнобанатска област (<i>South Banat</i>)	Западнобачка област (<i>West Backa</i>)	Јужнобачка област (<i>South Backa</i>)	Сремски (<i>Srem</i>)	Србија - Југ (<i>Serbia-South</i>)	Регион Шумадије и Западне Србије (<i>Sumadija and Western Serbia Region</i>)	Колубарски (<i>Kolubara</i>)	Мачвански (<i>Masva</i>)	Рашки (<i>Raska</i>)	Моравички (<i>Moravica</i>)	Расински (<i>Rasina</i>)	Златиборски (<i>Zlatibor</i>)	Шумадијски (<i>Sumadija</i>)	Поморавски (<i>Morava</i>)	Регион Јужне и Источне Србије (<i>Southern and Eastern Serbia Region</i>)	Браничевски (<i>Branicevo</i>)	Подунавски (<i>Danube</i>)	Зajeчарски (<i>Zajecar</i>)	Борски (<i>Bor</i>)	Нишки (<i>Nisava</i>)	Пчињски (<i>Pcini</i>)	Јабланички (<i>Jablanica</i>)	Топлички (<i>Toplica</i>)	Пиротски (<i>Piro</i>)	Централна Србија (<i>Central Serbia</i>)
Дојка <i>Breast (C50)</i>	1766	967	480	487	40	58	37	80	50	148	74	799	430	51	58	62	44	67	52	64	32	369	40	47	27	27	102	42	50	15	19	1279
Плућа и бронх <i>Lung and bronchus (C34)</i>	1577	926	472	454	62	42	30	74	43	141	62	651	358	18	69	50	33	42	45	58	43	293	34	52	28	17	73	29	33	15	12	1123
Колон и ректум <i>Colon and rectum (C18-C20)</i>	1049	599	230	369	47	27	31	45	42	130	47	450	257	26	44	31	21	40	36	31	28	193	21	36	21	18	48	12	15	9	13	680
Панкреас <i>Pancreas (C25)</i>	537	312	162	150	11	11	12	22	15	43	36	225	137	14	24	16	16	12	19	23	13	88	10	19	9	5	22	9	7	2	5	537
Јајници <i>Ovary (C56)</i>	434	228	122	106	12	5	12	15	12	27	23	206	114	17	12	12	12	17	17	12	15	92	7	10	7	6	27	13	14	3	5	328
Грлић материце <i>Cervix uteri (C53)</i>	487	241	103	138	10	15	17	16	11	51	18	246	134	9	18	22	16	18	10	23	18	112	15	15	14	12	25	4	20	6	1	349
Желудац <i>Stomach (C16)</i>	336	186	86	100	10	6	4	20	9	31	20	150	84	8	9	8	10	14	5	16	14	66	2	7	5	3	19	10	10	6	4	336
Јетра <i>Liver (C22)</i>	327	153	69	84	4	9	8	9	12	27	15	174	114	5	25	16	13	9	19	13	14	60	5	9	4	6	15	5	12	4	0	243
Материца <i>Corpus uteri (C54)</i>	262	134	79	55	6	6	10	10	4	14	5	128	53	4	14	12	3	2	4	9	5	75	7	8	6	11	20	7	8	4	4	207
Мозак <i>Brain (C71)</i>	287	143	74	69	7	8	4	20	4	13	13	144	76	1	10	12	15	8	15	8	7	68	6	7	7	8	19	6	9	3	3	218
Друге локализације <i>Other sites</i>	2326	1334	674	660	84	74	46	100	67	183	106	992	566	55	85	79	54	88	82	71	52	426	40	77	59	34	107	30	41	19	19	1416
Све локализације <i>All sites (C00-C97)</i>	9388	5223	2551	2672	293	261	211	411	269	808	419	4165	2323	208	368	320	237	317	304	328	241	1842	187	287	187	147	477	167	219	86	85	6716
Све локал. без коже <i>All sites but skin (C44)</i>	9302	5174	2533	2641	292	258	206	399	269	804	413	4128	2306	207	366	318	233	314	303	326	239	1822	184	283	186	146	471	166	217	85	84	6661

6. НЕЗАРАЗНИ ПОРЕМЕЋАЈИ ЗДРАВЉА У РЕПУБЛИЦИ СРБИЈИ*Non-communicable diseases in Republic of Serbia*

6.11. Стандардизоване стопе морталитета од рака на 100.000 становника према водећим локализацијама и окрузима, мушкарци, Република Србија, 2017. година

Standardized cancer mortality rates per 100.000 population by leading primary sites and by district, males, Republic of Serbia, 2017

Примарне локализације (10-МКБ) <i>Primary sites (ICD-10)</i>	Територија (Territory)																															
	Република Србија (Republic of Serbia)	Србија - Север (Serbia - North)	Град Београд (City of Belgrade)	Регион Војводине (Vojvodina Region)	Севернобачка област (North Banat)	Средњобанатски (Middle Banat)	Севернобанатски (North Banat)	Јужнобанатска област (South Banat)	Западнобачка област (West Banat)	Јужнобачка област (South Banat)	Сремски (Srem)	Србија - Југ (Serbia-South)	Регион Шумадије и Западне Србије (Sumadija and Western Serbia Region)	Колубарски (Kolubara)	Мачвански (Macva)	Рашки (Raska)	Моравички (Moravica)	Расински (Rasina)	Златиборски (Zlatibor)	Шумадијски (Sumadija)	Поморавски (Morava)	Регион Јужне и Источне Србије (Southern and Eastern Serbia Region)	Браничевски (Branicevo)	Полунавски (Danube)	Зајечарски (Zajecar)	Борски (Bor)	Нишки (Nisava)	Пчињски (Pcini)	Јабланички (Jablаница)	Топлички (Toplica)	Пиротски (Piroi)	Централна Србија (Central Serbia)
Плућа и бронх, <i>Lung and bronchus (C34)</i>	52.6	57.1	54.6	59.2	65.7	47.7	67.0	64.8	54.7	60.1	54.3	48.6	47.9	53.0	47.3	42.8	45.7	34.1	58.4	50.8	56.3	49.5	50.4	55.7	45.7	47.9	48.5	57.3	53.2	47.1	0.5	50.3
Колон и ректум <i>Colon and rectum (C18-C20)</i>	20.7	22.9	20.5	24.9	24.9	26.8	29.0	25.4	26.0	23.4	23.2	18.8	18.2	18.5	20.0	16.8	13.6	18.6	20.0	19.5	18.8	19.4	23.2	17.9	23.7	31.6	17.5	15.8	20.9	13.2	1.3	19.3
Простата <i>Prostate (C61)</i>	11.1	11.8	11.6	12.0	11.9	10.3	10.5	13.0	13.6	12.1	11.4	10.6	10.5	9.4	11.0	9.9	13.7	8.7	10.3	11.3	9.9	10.7	11.3	10.8	8.9	10.0	10.0	12.1	15.9	5.6	3.6	10.9
Желудац <i>Stomach (C16)</i>	7.8	7.6	7.2	7.8	8.9	7.6	6.8	8.6	10.2	7.4	6.7	8.0	8.7	7.2	8.8	9.6	4.5	7.2	11.2	9.8	10.5	7.0	7.1	7.5	6.3	4.0	6.0	12.5	7.6	7.5	2.7	7.7
Панкреас <i>Pancreas (C25)</i>	8.4	8.7	10.7	7.0	7.8	2.9	6.4	7.2	4.7	8.2	8.4	8.1	8.5	12.9	7.6	6.7	8.3	9.1	6.7	6.9	12.3	7.5	10.4	8.1	8.8	10.2	6.8	4.9	9.0	3.4	3.9	8.8
Мокраћна бешика <i>Bladder (C67)</i>	6.4	6.7	8.2	5.5	4.9	2.9	6.8	6.2	5.7	5.6	6.2	6.1	6.1	6.6	5.9	7.2	6.4	3.1	5.9	5.8	9.0	5.9	6.9	8.7	5.3	6.2	6.3	6.0	5.3	4.2	3.0	6.7
Јетра <i>Liver (C22)</i>	5.7	6.3	5.8	6.7	11.2	6.5	9.4	8.3	8.0	5.6	2.8	5.2	6.0	8.4	8.5	7.3	4.4	3.4	8.6	3.8	4.9	4.2	1.4	7.2	7.3	4.3	2.7	6.9	3.8	2.5	1.2	5.4
Мозак <i>Brain (C71)</i>	5.5	5.7	5.8	5.5	5.4	8.9	1.3	7.5	6.7	4.7	4.4	5.2	4.9	4.1	8.0	4.6	1.9	3.6	8.6	3.9	4.3	5.6	7.9	4.7	4.7	4.3	5.5	6.0	6.4	4.6	3.0	5.4
Ларинкс <i>Larynx (C32)</i>	4.6	3.6	3.7	3.4	5.0	2.6	1.3	3.4	4.9	2.5	4.7	5.6	5.7	4.1	5.8	9.1	1.9	4.6	8.9	4.1	6.6	5.6	6.8	6.3	2.7	2.0	7.2	3.2	8.3	2.5	3.7	5.1
Леукемије <i>Leukaemias (C91-C95)</i>	4.8	5.3	5.6	5.1	3.0	5.9	4.2	5.5	6.0	5.4	5.0	4.4	4.8	4.7	5.3	4.3	7.2	3.1	3.1	7.3	3.5	3.8	1.9	4.6	2.8	6.1	3.7	2.1	3.8	2.9	7.0	4.7
Друге локализације <i>Other sites</i>	37.7	43.7	42.4	44.5	47.2	41.0	52.7	46.0	46.0	41.0	44.8	32.4	29.6	33.9	31.7	24.4	25.5	35.8	26.9	31.9	27.0	35.8	26.6	48.3	54.3	36.8	36.2	0.0	34.7	24.0	7.8	35.3
Све локализације <i>All sites (C00-C97)</i>	165.3	179.4	176.3	181.7	196.0	162.9	195.4	196.0	186.5	176.2	172.1	152.9	151.2	162.8	159.9	142.9	133.2	131.4	168.6	155.0	163.2	155.1	153.8	179.7	170.4	163.3	150.4	151.5	169.0	117.6	19.7	159.6
Све локал. без коже <i>All sites but skin (C44)</i>	163.6	178.1	174.8	180.6	194.6	161.2	194.2	194.3	185.6	175.9	170.9	150.9	149.6	160.3	158.5	141.3	131.0	129.0	167.6	153.5	162.2	152.6	150.0	176.0	168.9	158.6	147.3	150.5	168.0	117.6	18.3	157.8

6. НЕЗАРАЗНИ ПОРЕМЕЊАЈИ ЗДРАВЉА У РЕПУБЛИЦИ СРБИЈИ

Non-communicable diseases in Republic of Serbia

6.12. Стандардизоване стопе морталитета од рака на 100.000 становника према водећим локализацијама и окрузима, жене, Република Србија, 2017. година

Standardized cancer mortality rates per 100.000 population by leading primary sites and by district, females, , Republic of Serbia, 2017

Примарне локализације (10-МКБ) <i>Primary sites (ICD-10)</i>	Територија (Territory)																															
	Република Србија (Republic of Serbia)	Србија - Север (Serbia - North)	Град Београд City of Belgrade	Регион Војводине (Vojvodina Region)	Севернобачка област (North Bačka)	Средњобанатски (Middle Banat)	Севернобанатски (North Banat)	Јужнобанатска област (South Banat)	Западнобачка област (West Bačka)	Јужнобачка област (South Bačka)	Сремски (Srem)	Србија - Југ (Serbia-South)	Регион Шумадије и Западне Србије (Sumadija and Western Serbia Region)	Колубарски (Kolubara)	Мачвански	Рашки (Raska)	Моравички (Moravica)	Расински (Rasina)	Златиборски (Zlatibor)	Шумадијски (Sumadija)	Поморавски (Morava)	Регион Јужне и Источне Србије (Southern and Eastern Serbia Region)	Браничевски (Branicevo)	Подунавски (Danube)	Зајечарски (Zajecar)	Борски (Bor)	Нишки (Nisava)	Пчињски (Pcinj)	Јабланички (Jablanica)	Топлички (Toplica)	Пиротски (Piroto)	Централна Србија (Central Serbia)
Дојка <i>Breast (C50)</i>	20.7	21.8	21.9	21.8	17.3	28.1	20.4	24.0	20.8	21.4	20.6	19.7	18.6	25.0	18.1	20.1	18.4	20.0	16.6	19.0	11.7	21.1	20.4	21.8	15.9	19.9	22.7	25.7	23.1	14.3	15.2	20.3
Плућа и бронх <i>Lung and bronchus (C34)</i>	19.6	22.7	23.6	21.9	29.1	21.7	17.3	24.7	20.9	22.0	18.2	16.4	15.9	10.4	20.0	18.1	13.5	13.2	13.9	17.4	17.9	17.0	16.3	23.0	18.4	13.2	17.6	16.9	14.4	17.6	11.7	18.7
Колон и ректум <i>Colon and rectum (C18-C20)</i>	10.7	12.4	9.4	15.1	18.6	11.7	17.0	10.6	16.3	18.0	11.8	8.9	8.9	9.8	11.3	8.6	5.6	9.9	11.8	7.1	7.0	8.9	6.6	12.6	11.0	12.1	8.9	6.5	6.2	8.3	8.6	9.1
Панкреас <i>Pancreas (C25)</i>	5.5	6.3	7.1	5.7	4.5	4.3	5.7	5.2	5.3	5.6	8.2	4.6	5.1	4.3	6.2	5.2	5.0	3.4	5.9	6.3	3.4	3.9	4.8	6.2	2.9	2.0	4.1	4.2	2.4	1.7	6.7	5.4
Јајници <i>Ovary (C56)</i>	5.3	5.5	5.9	5.2	5.2	2.9	7.2	4.9	5.8	4.0	7.6	5.2	5.0	6.3	3.7	3.8	4.6	6.5	5.9	4.6	5.2	5.3	3.9	4.2	3.8	6.1	6.3	7.4	5.6	3.6	4.9	5.4
Грлић материце <i>Cervix uteri (C53)</i>	7.4	7.2	6.4	8.0	6.0	8.5	13.7	6.1	7.3	9.2	6.1	7.6	7.7	5.1	7.2	9.1	6.9	7.7	5.2	9.9	8.5	7.5	7.2	8.4	9.6	8.0	8.1	2.5	10.6	9.4	0.8	7.2
Желудац <i>Stomach (C16)</i>	3.7	4.1	4.0	4.2	4.4	2.3	2.4	4.9	3.2	5.0	4.3	3.3	3.4	1.8	2.5	2.4	4.6	3.9	0.9	4.8	5.9	3.2	2.0	2.4	3.1	1.4	3.7	5.3	3.9	4.9	2.2	3.5
Јетра <i>Liver (C22)</i>	3.4	3.1	3.1	3.1	1.6	2.3	3.6	2.3	5.2	3.5	3.3	3.8	4.2	1.7	7.4	4.2	4.8	2.2	4.7	2.8	4.7	3.3	2.1	3.4	1.0	4.4	4.0	3.0	4.6	6.0	0.0	3.5
Материца <i>Corpus uteri (C54)</i>	2.9	2.8	3.5	2.2	2.8	1.9	5.0	2.5	2.2	1.8	1.0	2.9	2.2	1.9	3.6	4.0	1.0	0.4	1.3	2.8	2.3	3.8	2.6	2.8	5.0	6.4	3.9	3.7	3.6	3.6	4.3	3.1
Мозак <i>Brain (C71)</i>	3.7	3.9	4.1	3.7	4.2	3.8	5.7	6.1	0.8	2.3	4.6	3.6	3.1	0.5	3.0	4.2	6.4	1.9	4.0	1.8	3.3	4.2	3.0	3.5	7.4	6.2	4.1	4.7	3.5	2.1	4.0	3.8
Друге локализације <i>Other sites</i>	26.0	28.8	29.9	27.9	35.2	34.1	27.1	27.3	24.9	24.6	28.5	23.2	23.1	27.1	24.6	24.9	21.0	25.0	23.3	33.6	18.0	23.6	21.7	37.4	32.7	23.4	21.5	0.0	16.9	19.5	16.5	25.3
Све локализације <i>All sites (C00-C97)</i>	108.8	118.7	118.8	118.7	128.9	121.5	125.0	118.5	112.7	117.4	114.2	99.1	97.2	93.7	107.6	104.5	91.8	94.1	93.5	110.2	88.0	102.0	90.6	125.7	110.8	103.1	104.7	99.0	94.9	91.0	75.0	105.2
Све локал. без коже <i>All sites but skin (C44)</i>	108.2	117.9	118.2	117.9	128.7	120.9	123.1	116.5	112.7	117.1	113.2	98.6	96.8	93.5	107.3	104.2	91.1	93.5	93.3	109.9	87.6	101.2	89.0	124.9	110.5	102.8	103.5	98.7	94.3	90.6	74.7	104.6

6. Незаразне болести у Републици Србији

Non-communicable diseases in Republic of Serbia

6.13. Број новооболелих особа и инциденција од дијабетеса, према окрузима и регионима у Републици Србији, 2018. година
Number of new cases and diabetes incidence rates by districts and regions of Serbia, 2018

Округ District Регион Region	У з р а с т (A g e)											
	0-29 (Тип 1/Type 1)				0-29 (Тип 2/Type 2)				0-75 + (Тип 2/Type 2)			
	Број Number	CR	ASR-E	ASR-W	Број Number	CR	ASR-E	ASR-W	Број Number	CR	ASR-E	ASR-W
Западнобачка област (West Backa District)	10	19.9	20.6	21.1	6	11.9	10.2	8.9	687	396.6	268.5	194.9
Јужнобанатска област (South Banat District)	7	8.1	8.3	8.5	9	10.4	9.0	7.9	989	354.1	303.4	236.6
Јужнобачка област (South Backa District)	24	11.9	12.2	12.7	10	4.9	4.0	3.5	1624	262.6	206.9	149.9
Севернобанатска област (North Banat District)	6	14.5	14.9	15.1	2	4.8	4.0	3.5	447	326.5	235.3	174.8
Севернобачка област (North Backa District)	9	16.3	17.6	18.9	16	28.9	24.9	22.1	555	309.4	234.9	178.3
Средњобанатска област (Middle Banat District)	8	14.8	16.2	17.2	4	7.4	6.6	6.0	591	336.5	241.3	177.9
Сремска област (Srem District)	8	8.7	8.5	8.2	4	4.4	3.8	3.4	673	225.0	160.4	117.9
Београд -Регион, област, град (Belgrade - Region, District, City)	56	10.7	11.3	11.6	7	1.3	1.2	1.2	1014	60.0	47.3	35.0
Златиборска област (Zlatibor District)	13	15.9	16.2	16.5	2	2.4	2.1	1.9	735	273.9	175.6	123.6
Колубарска област (Kolubara District)	7	14.6	14.6	14.7	2	4.2	3.5	3.1	360	220.0	149.0	109.7
Мачванска област (Macva District)	8	9.3	10.4	11.2	2	2.3	2.1	1.8	552	196.9	137.9	100.7
Моравичка област (Moravica District)	11	18.7	18.7	18.7	1	1.7	1.5	1.3	544	271.7	171.4	121.2
Поморавска област (Morava District)	9	15.2	14.8	14.6	2	3.4	2.8	2.5	452	226.3	158.3	116.8
Расинска област (Rasina District)	1	1.5	2.2	2.5	6	9.2	8.0	7.0	663	295.7	180.8	126.7
Рашка област (Raska District)	6	5.3	5.5	5.8	3	2.6	2.5	2.2	486	159.3	130.6	95.0
Шумадијска област (Sumadija District)	8	9.4	8.9	8.6	3	3.5	2.8	2.5	492	173.7	127.7	94.2
Борска област (Bor District)	5	15.7	17.1	17.6	3	9.4	8.5	7.8	137	121.2	84.2	64.0
Браничевска област (Branicevo District)	2	4.0	3.7	3.4	1	2.0	1.7	1.5	396	235.8	155.6	111.6
Зајечарска област (Zajecar District)	2	7.2	7.3	7.2	1	3.6	3.0	2.7	116	107.6	72.7	55.0
Јабланичка област (Jablanica District)	5	7.9	9.6	10.6	8	12.7	11.0	10.0	674	335.3	235.9	173.2
Нишавска област (Nisava District)	13	12.0	12.5	12.6	0	0.0	0.0	0.0	571	157.6	114.0	83.1
Пиротска област (Pirot District)	3	13.2	13.1	13.0	0	0.0	0.0	0.0	159	187.4	128.4	95.1
Подунавска област (Danube District)	7	11.9	11.6	11.5	2	3.4	2.9	2.5	367	196.3	128.9	89.5
Пчињска област (Pcinj District)	4	5.4	5.5	5.5	2	2.7	2.3	2.0	411	208.1	181.4	134.9
Топличка област (Toplica District)	2	7.5	6.6	6.2	2	7.5	6.5	5.7	125	148.4	105.1	76.9
Регион Војводине (Vojvodina Region)	72	12.4	12.8	13.2	51	8.8	7.6	6.7	5566	298.9	227.5	169.0
Регион централне Србије (Central Serbia Region)	162	10.3	10.7	10.9	47	3.0	2.6	2.3	8254	161.6	115.1	83.5
Република Србија, без Косова Serbia without Kosovo	234	10.9	11.3	11.6	98	4.6	3.9	3.5	13820	198.3	145.2	106.4

6. Незаразне болести у Републици Србији

Non-communicable diseases in Republic of Serbia

6.14. Број умрлих особа и морталитет од дијабетеса, према окрузима и регионима у Републици Србији, 2018. година
Number of death cases and diabetes mortality rates by districts and regions of Serbia, 2018

Округ District Регион Region	У з р а с т (A g e)											
	0-75 + (Тип 1/Type 1)				0-75 + (Тип 2/Type 2)				0-75 + (сви типови /all types)			
	Број Number	CR	ASR-E	ASR-W	Број Number	CR	ASR-E	ASR-W	Број Number	CR	ASR-E	ASR-W
Западнобачка област (West Backa District)	6	3.5	1.7	1.0	31	17.9	9.4	5.6	38	21.9	11.3	6.7
Јужнобанатска област (South Banat District)	53	19.0	11.3	7.2	68	24.3	13.6	8.3	126	45.1	25.8	16.1
Јужнобачка област (South Backa District)	78	12.6	8.3	5.3	58	9.4	5.9	3.5	176	28.5	18.4	11.4
Севернобанатска област (North Banat District)	38	27.8	15.8	10.1	44	32.1	17.7	11.0	83	60.6	33.9	21.4
Севернобачка област (North Backa District)	42	23.4	14.8	9.9	33	18.4	11.4	7.5	75	41.8	26.2	17.4
Средњобанатска област (Middle Banat District)	29	16.5	10.2	6.9	22	12.5	6.8	4.1	88	50.1	28.8	18.0
Сремска област (Srem District)	79	26.4	15.5	9.7	86	28.8	16.4	10.1	198	66.2	38.5	23.7
Београд -Регион, област, град (Belgrade - Region, District, City)	79	4.7	2.8	1.8	434	25.7	14.9	8.9	533	31.5	18.4	11.1
Златиборска област (Zlatibor District)	12	4.5	3.3	2.3	117	43.6	22.4	13.4	129	48.1	25.8	15.7
Колубарска област (Kolubara District)	35	21.4	10.7	6.7	21	12.8	6.5	3.8	57	34.8	17.4	10.6
Мачванска област (Macva District)	77	27.5	16.2	10.1	81	28.9	16.0	9.2	158	56.4	32.2	19.2
Моравичка област (Moravica District)	25	12.5	6.8	4.5	27	13.5	6.7	4.0	52	26.0	13.5	8.5
Поморавска област (Morava District)	36	18.0	9.3	5.9	172	86.1	40.3	24.0	209	104.7	49.9	30.1
Расинска област (Rasina District)	32	14.3	7.2	4.4	44	19.6	9.4	5.5	188	83.9	41.0	24.7
Рашка област (Raska District)	27	8.8	6.5	4.2	68	22.3	15.3	9.7	97	31.8	22.2	14.2
Шумадијска област (Sumadija District)	10	3.5	1.8	1.1	99	35.0	19.4	11.6	110	38.8	21.3	12.8
Борска област (Bor District)	23	20.4	9.7	6.0	51	45.1	20.4	12.2	76	67.3	30.8	18.7
Браничевска област (Branicevo District)	22	13.1	5.8	3.4	80	47.6	22.4	13.5	105	62.5	29.3	17.5
Зајечарска област (Zajecar District)	23	21.3	7.6	4.3	90	83.5	33.2	20.2	116	107.6	42.5	25.6
Јабланичка област (Jablanica District)	43	21.4	11.6	7.1	69	34.3	17.2	9.8	114	56.7	29.4	17.3
Нишавска област (Nisava District)	33	9.1	4.5	2.6	72	19.9	10.2	6.2	227	62.6	31.3	18.5
Пиротска област (Pirot District)	23	27.1	12.4	7.9	28	33.0	14.7	9.1	53	62.5	28.1	17.6
Подунавска област (Danube District)	15	8.0	4.8	3.1	27	14.4	8.4	5.4	43	23.0	13.7	9.0
Пчињска област (Pcinj District)	28	14.2	9.9	5.6	17	8.6	6.2	3.8	46	23.3	16.5	9.7
Топличка област (Toplica District)	30	35.6	18.5	11.8	18	21.4	10.9	6.8	81	96.1	49.7	31.6
Регион Војводине (Vojvodina Region)	325	17.5	10.7	6.8	342	18.4	10.7	6.6	784	42.1	25.1	15.7
Регион централне Србије (Central Serbia Region)	573	11.2	6.3	3.9	1515	29.7	16.0	9.6	2394	46.9	25.6	15.5
Република Србија, без Косова Serbia without Kosovo	898	12.9	7.5	4.7	1857	26.6	14.6	8.8	3178	45.6	25.5	15.5

7.

ПОРОЂАЈИ И ПРЕКИДИ ТРУДНОЋЕ

BIRTHS AND ABORTIONS

	Страна Page
7. Порођаји и прекиди трудноће у Републици Србији <i>Deliveries and abortions in Republic of Serbia</i>	442
7.1. Број порођаја, новорођене деце и умрле новорођенчади по окрузима <i>Number of deliveries, newborns and neonatal deaths by district</i>	443
7.2. Број новорођене деце према старости мајке и исходу трудноће <i>Number of newborn children by mother`s age and outcome of pregnancy</i>	444
7.3. Број породилца према броју претходних порођаја и броју прекида трудноће <i>Childbearing woman by number of previous deliveries and abortions</i>	446
7.4. Број живорођене деце према тежини при рођењу, полу и старости мајке <i>Livebirths by birthweight, sex and age of mother</i>	449
7.5. Број порођаја према компликацијама у току порођаја и исходу трудноће <i>Number of deliveries by complication during delivery and outcome of pregnancy</i>	452
7.6. Број патолошких стања/компликације у току порођаја и исходу трудноће <i>Pathology/complications during delivery and outcome of pregnancy</i>	453
7.7. Број живорођене деце према патолошком стању/компликацијама на рођењу и старости мајке <i>Number of liveborn children by pathology/complications at birth and mother`s age</i>	456
7.8. Патолошка стања/компликације деце на рођењу према групама обољења и старости мајке <i>Pathology/complications of newborn children by group of disease and mother`s age</i>	457
7.9. Прекиди трудноће према дијагнозама и окрузима <i>Abortions by diagnosis and by district</i>	462
7.10. Прекиди трудноће према дијагнози и старости плода <i>Abortions by diagnosis and gestation</i>	464
7.11. Прекиди трудноће према старости жене, брачном стању и старости плода <i>Abortions by woman's age, marital status and gestational age</i>	466
7.12. Медицински прекиди трудноће према старости жене, брачном стању и старости плода <i>Medical abortions by woman's age, marital status and gestational age</i>	469
7.13. Број жена које су имале прекид трудноће према броју живе деце и броју ранијих побачаја <i>Number of woman who had an abortion by number of live children and number of previous abortions</i>	472
7.14. Број жена које су имале медицински прекид трудноће према броју живе деце и броју ранијих побачаја <i>Number of woman who had a medical abortion by number of live children and number of previous abortions</i>	474

7. ПОРОЂАЈИ И ПРЕКИДИ ТРУДНОЋЕ У РЕПУБЛИЦИ СРБИЈИ

У 2018. години у Србији је на основу пријава рођења регистровано 62.372 порођаја са укупно 63.573 рођене деце, од којих је 312 мртворођено. Од 63.261 живорођених у породилиштима је умрло 94 новорођенче. Према старости мајке, највећи број порођаја је у добној групи 30-39 година, следе порођаји у добној групи 20-29, а затим у добној групи 40-44. Највише је регистровано првих порођаја (53,8%), других по реду (31,8%), трећих по реду (10,4%), а вишег реда рођења (4,0%). Од свих породиља њих 87,1% није имало ранијих прекида трудноће, 9,6% су имале један прекид трудноће, а 3,3% је имало више прекида трудноће. Удео живорођене деце са тежином на рођењу од 2500 грама и више у 2018. години је 93,8%. Највише деце је рођено са порођајном тежином 3000-3499 грама, њих 38,6%. Деце која су имала ниску тежину на рођењу (испод 2500 грама) у 2018. години било је 6,2%.

Током 2019. године било је пријављено 13.901 прекида трудноће. У структури су најзаступљенији медицински индуковани прекиди трудноће којих је било 9843, односно 70,8%. Регистровано је и 923 спонтаних прекида трудноће (6,6%). Код 96,2% прекида трудноће регистрована је старост плода од 10 недеља и мања. Од свих жена које су имале медицински, односно легално индукован прекид трудноће, највише је оних у доби 25-34 године (45,1%). Жене млађих од 20 година које су имале медицински прекид трудноће чини 3,6% укупног броја легално индукованих прекида трудноће. Највећи број медицинских прекида трудноће (33,6%) је забележен код жена које већ имају двоје деце, док је удео жена без деце које су имале легално индукован прекид трудноће био 27,9%.

7. DELIVERIES AND ABORTIONS IN THE REPUBLIC OF SERBIA

In 2018, according to the notifications of births there were 62,372 deliveries with the total of 63,573 born children of whom 312 were still born. Of the 63,261 live births, 94 infants died. The greatest number of deliveries, by mother's age, was in the 30-39 age group, followed by deliveries in 20-29 age group, and then those in 40-44 group. The greatest number of births registered was first births (53.8%), second births account for 31.8%, third births were at 10.4%, while there were 4.0% births of higher order. 87.1% of mothers did not have any previous abortions, 9.6% had one, and 3.3% had more abortions. The share of live born children weighing 2500 grams and over in 2018 was 93.8%. Most children (38.6%) weighed between 3000-3499 grams at birth. In 2018, there were 6.2% of children who had low birth weight (below 2500 grams).

In 2019, there were 13,901 abortions reported. The greatest number of them was medically indicated abortions 9843, or 70.8%. There were 923 spontaneous abortions registered (6.6%). In 96.2% terminations, the gestation period was 10 weeks or less. The greatest share of women who had a medical abortion was between 25-34 years of age (45.1%). The number of women below the age of 20 who had their pregnancies terminated (legally induced) accounts for 3.6% of the total number of medical abortions. The greatest number of medical abortions (33.6%) was registered in women who already have two children, while the share of women who had a termination and are childless was 27.9%.

7. ПОРОЂАЈИ И ПРЕКИДИ ТРУДНОЋЕ У РЕПУБЛИЦИ СРБИЈИ, 2018
DELIVERIES AND ABORTIONS IN REPUBLIC OF SERBIA, 2018
7.1 Број порођаја, новорођене деце и умрле новорођенчади по окрузима
Number of deliveries, newborns and neonatal deaths by district

ОКРУГ	DISTRICT	Број порођаја <i>No. of deliveries</i>	Број новорођене деце <i>No. of newborns</i>			Умрла новорођенчад <i>Neonatal deaths</i>
			Укупно <i>Total</i>	живорођена <i>livebirths</i>	мртворођена <i>stillbirths</i>	
Република Србија <i>Republic of Serbia</i>		62372	63573	63261	312	94
Србија - Север <i>Serbia - North</i>		34763	35570	35351	219	53
СЕВЕРНОБАЧКИ	<i>Severnobacki</i>	1617	1649	1646	3	1
СРЕДЊЕБАНАТСКИ	<i>Srednjebanatski</i>	1372	1387	1386	1	
СЕВЕРНОБАНАТСКИ	<i>Severnobanatski</i>	1220	1230	1221	9	1
ЈУЖНОБАНАТСКИ	<i>Juznobanatski</i>	2045	2068	2060	8	4
ЗАПАДНОБАЧКИ	<i>Zapadnobacki</i>	830	841	839	2	
ЈУЖНОБАЧКИ	<i>Juznobacki</i>	6923	7136	7050	86	6
СРЕМСКИ	<i>Sremski</i>	1455	1473	1472	1	
ГРАД БЕОГРАД	<i>Beograd</i>	19301	19786	19677	109	41
Србија - Југ <i>Serbia - South</i>		27609	28003	27910	93	41
МАЧВАНСКИ	<i>Macvanski</i>	2187	2212	2201	11	3
КОЛУБАРСКИ	<i>Kolubarski</i>	1241	1248	1243	5	3
ПОДУНАВСКИ	<i>Podunavski</i>	1402	1415	1411	4	2
БРАНИЧЕВСКИ	<i>Branicevski</i>	1089	1107	1105	2	
ШУМАДИЈСКИ	<i>Sumadijski</i>	2621	2664	2657	7	
ПОМОРАВСКИ	<i>Pomoravski</i>	1455	1471	1470	1	
БОРСКИ	<i>Borski</i>	742	751	749	2	2
ЗАЈЕЧАРСКИ	<i>Zajecarski</i>	425	428	427	1	
ЗЛАТИБОРСКИ	<i>Zlatiborski</i>	2148	2174	2167	7	4
МОРАВИЧКИ	<i>Moravicki</i>	1521	1540	1537	3	1
РАШКИ	<i>Raski</i>	3139	3188	3180	8	2
РАСИНСКИ	<i>Rasinski</i>	1481	1500	1498	2	
НИШАВСКИ	<i>Nisavski</i>	3579	3671	3650	21	11
ТОПЛИЧКИ	<i>Toplicki</i>	623	628	627	1	
ПИРОТСКИ	<i>Pirotski</i>	532	538	537	1	4
ЈАБЛАНИЧКИ	<i>Jablanicki</i>	1631	1653	1643	10	4
ПЧИЊСКИ	<i>Pcinjski</i>	1793	1815	1808	7	5

Извор: Пријава рођења

7. ПОРОЂАЈИ И ПРЕКИДИ ТРУДНОЋЕ У РЕПУБЛИЦИ СРБИЈИ, 2018.**DELIVERIES AND ABORTIONS IN REPUBLIC OF SERBIA, 2018**

7.2 Број новорођене деце према старости мајке и исходу трудноће

Number of newborn children by mother's age and outcome of pregnancy

Старост мајке <i>Mother's age</i>			Укупно новорођене деце <i>Total of newborns</i>	Порођај		Delivery	
				Превремен <i>Pre-term</i>	На време <i>On-term</i>	Пролонгиран <i>Post-term</i>	Непознато <i>Unknown</i>
Република Србија <i>Republic of Serbia</i>	укупно	<i>total</i>	63573	4294	57884	7	1388
	живорођено	<i>livebirths</i>	63261	4071	57796	7	1387
	мртворођено	<i>stillbirths</i>	312	223	88		1
< 15	укупно	<i>total</i>	28	2	24		2
	живорођено	<i>livebirths</i>	28	2	24		2
	мртворођено	<i>stillbirths</i>					
15 - 19	укупно	<i>total</i>	1867	161	1639		67
	живорођено	<i>livebirths</i>	1856	155	1634		67
	мртворођено	<i>stillbirths</i>	11	6	5		
20 - 29	укупно	<i>total</i>	27920	1599	25642	5	674
	живорођено	<i>livebirths</i>	27800	1514	25608	5	673
	мртворођено	<i>stillbirths</i>	120	85	34		1
30 - 39	укупно	<i>total</i>	30929	2240	28078	2	609
	живорођено	<i>livebirths</i>	30773	2125	28037	2	609
	мртворођено	<i>stillbirths</i>	156	115	41		
40 - 44	укупно	<i>total</i>	2598	250	2312		36
	живорођено	<i>livebirths</i>	2574	233	2305		36
	мртворођено	<i>stillbirths</i>	24	17	7		
45 - 49	укупно	<i>total</i>	205	37	168		
	живорођено	<i>livebirths</i>	204	37	167		
	мртворођено	<i>stillbirths</i>	1		1		
50+	укупно	<i>total</i>	26	5	21		
	живорођено	<i>livebirths</i>	26	5	21		
	мртворођено	<i>stillbirths</i>					

Извор: Пријава рођења

7. ПОРОЂАЈИ И ПРЕКИДИ ТРУДНОЋЕ У РЕПУБЛИЦИ СРБИЈИ, 2018.
DELIVERIES AND ABORTIONS IN REPUBLIC OF SERBIA, 2018
7.2 Број новорођене деце према старости мајке и исходу трудноће
Number of newborn children by mother's age and outcome of pregnancy

Старост мајке <i>Mother's age</i>			Укупно новорођене деце <i>Total of newborns</i>	Порођај <i>Delivery</i>			
				Превремен <i>Pre-term</i>	На време <i>On-term</i>	Пролонгиран <i>Post-term</i>	Непознато <i>Unknown</i>
Србија - Север	укупно	total	35570	2856	31323	4	1387
<i>Serbia - North</i>	живорођено	<i>livebirths</i>	35351	2687	31274	4	1386
	мртворођено	<i>stillbirths</i>	219	169	49		1
< 15	укупно	<i>total</i>	17	2	13		2
	живорођено	<i>livebirths</i>	17	2	13		2
	мртворођено	<i>stillbirths</i>					
15 - 19	укупно	<i>total</i>	870	94	709		67
	живорођено	<i>livebirths</i>	862	89	706		67
	мртворођено	<i>stillbirths</i>	8	5	3		
20 - 29	укупно	<i>total</i>	13686	965	12043	4	674
	живорођено	<i>livebirths</i>	13615	909	12029	4	673
	мртворођено	<i>stillbirths</i>	71	56	14		1
30 - 39	укупно	<i>total</i>	19074	1570	16896		608
	живорођено	<i>livebirths</i>	18954	1477	16869		608
	мртворођено	<i>stillbirths</i>	120	93	27		
40 - 44	укупно	<i>total</i>	1748	188	1524		36
	живорођено	<i>livebirths</i>	1729	173	1520		36
	мртворођено	<i>stillbirths</i>	19	15	4		
45 - 49	укупно	<i>total</i>	154	32	122		
	живорођено	<i>livebirths</i>	153	32	121		
	мртворођено	<i>stillbirths</i>	1		1		
50+	укупно	<i>total</i>	21	5	16		
	живорођено	<i>livebirths</i>	21	5	16		
	мртворођено	<i>stillbirths</i>					
Србија - Југ	укупно	total	28003	1438	26561	3	1
<i>Serbia - South</i>	живорођено	<i>livebirths</i>	27910	1384	26522	3	1
	мртворођено	<i>stillbirths</i>	93	54	39		
< 15	укупно	<i>total</i>	11		11		
	живорођено	<i>livebirths</i>	11		11		
	мртворођено	<i>stillbirths</i>					
15 - 19	укупно	<i>total</i>	997	67	930		
	живорођено	<i>livebirths</i>	994	66	928		
	мртворођено	<i>stillbirths</i>	3	1	2		
20 - 29	укупно	<i>total</i>	14234	634	13599	1	
	живорођено	<i>livebirths</i>	14185	605	13579	1	
	мртворођено	<i>stillbirths</i>	49	29	20		
30 - 39	укупно	<i>total</i>	11855	670	11182	2	1
	живорођено	<i>livebirths</i>	11819	648	11168	2	1
	мртворођено	<i>stillbirths</i>	36	22	14		
40 - 44	укупно	<i>total</i>	850	62	788		
	живорођено	<i>livebirths</i>	845	60	785		
	мртворођено	<i>stillbirths</i>	5	2	3		
45 - 49	укупно	<i>total</i>	51	5	46		
	живорођено	<i>livebirths</i>	51	5	46		
	мртворођено	<i>stillbirths</i>					
50+	укупно	<i>total</i>	5		5		
	живорођено	<i>livebirths</i>	5		5		
	мртворођено	<i>stillbirths</i>					

Извор: Пријава рођења

7. ПОРОЂАЈИ И ПРЕКИДИ ТРУДНОЋЕ У РЕПУБЛИЦИ СРБИЈИ, 2018.
DELIVERIES AND ABORTIONS IN REPUBLIC OF SERBIA, 2018
7.3 Број породиља према броју претходних порођаја и броју прекида трудноће
Childbearing women by number of previous deliveries and abortions

Број ранијих порођаја <i>No. of previous deliveries</i>	Број прекида трудноће <i>Number of abortions</i>														Непознат <i>Unknow</i>
	Укупно <i>Total</i>	0	1	2	3	4	5	6	7	8	9	10	11	12	
Република Србија <i>Republic of Serbia</i>	62372	54357	5964	1420	357	104	37	22	7	6	3	4	2	2	87
0	33572	31026	2080	355	61	17	5	6		1	1		1		19
1	19833	16650	2504	494	105	26	4	4	2						44
2	6482	4956	997	362	106	27	8	6	2	2					16
3	1528	1082	237	120	46	14	12	4	2	2	2	4	1		2
4	493	339	70	50	18	8	4	1	1						2
5	194	128	31	20	11	3	1								
6	108	64	21	12	6	2	1							2	
7	54	32	11	5	2	3	1								
8	23	16	4		1	2									
9	17	10	3	1	1	1		1							
10	9	6				1	1			1					
11	5	4	1												
12 и више <i>12 or more</i>	2	1	1												
Непознато <i>Unknown</i>	52	43	4	1											4

7. ПОРОЂАЈИ И ПРЕКИДИ ТРУДНОЋЕ У РЕПУБЛИЦИ СРБИЈИ, 2018.
DELIVERIES AND ABORTIONS IN REPUBLIC OF SERBIA, 2018
7.3 Број породиља према броју претходних порођаја и броју прекида трудноће
Childbearing women by number of previous deliveries and abortions

(наставка /continuation)

Број ранијих порођаја <i>No. of previous deliveries</i>	Број прекида трудноће <i>Number of abortions</i>														
	Укупно <i>Total</i>	0	1	2	3	4	5	6	7	8	9	10	11	12	Непознат <i>Unknow</i>
Србија - Север <i>Serbia - North</i>	34763	29622	3870	887	233	55	21	15	1	1	2	3	2	1	50
0	18879	17085	1456	257	44	12	3	5			1		1		15
1	11052	9023	1604	307	76	13	2	3							24
2	3449	2567	582	212	64	12	2	2							8
3	820	574	132	64	27	4	7	4	1		1	3	1		2
4	280	184	48	24	13	6	4	1							
5	107	72	18	11	4	2									
6	71	45	13	6	3	2	1								1
7	35	20	8	4		2	1								
8	10	5	3		1	1									
9	12	8	1	1	1	1									
10	6	4					1			1					
11	5	4	1												
12 и више <i>12 or more</i>	2	1	1												
Непознато <i>Unknown</i>	35	30	3	1											1
Србија - Југ <i>Serbia - South</i>	27609	24735	2094	533	124	49	16	7	6	5	1	1		1	37
0	14693	13941	624	98	17	5	2	1		1					4
1	8781	7627	900	187	29	13	2	1	2						20

7. ПОРОЂАЈИ И ПРЕКИДИ ТРУДНОЋЕ У РЕПУБЛИЦИ СРБИЈИ, 2018.
DELIVERIES AND ABORTIONS IN REPUBLIC OF SERBIA, 2018
7.3 Број породиља према броју претходних порођаја и броју прекида трудноће
Childbearing women by number of previous deliveries and abortions

(наставак /continuation)

Број ранијих порођаја <i>No. of previous deliveries</i>	Укупно <i>Total</i>	Број прекида трудноће <i>Number of abortions</i>												Непознат <i>Unknow</i>			
		0	1	2	3	4	5	6	7	8	9	10	11		12		
2	3033	2389	415	150	42	15	6	4	2	2							8
3	708	508	105	56	19	10	5		1	2	1	1					
4	213	155	22	26	5	2			1								2
5	87	56	13	9	7	1	1										
6	37	19	8	6	3												1
7	19	12	3	1	2	1											
8	13	11	1			1											
9	5	2	2						1								
10	3	2				1											
Непознато <i>Unknown</i>	17	13	1														3

7. ПОРОЂАЈИ И ПРЕКИДИ ТРУДНОЋЕ У РЕПУБЛИЦИ СРБИЈИ, 2018.
DELIVERIES AND ABORTIONS IN REPUBLIC OF SERBIA, 2018
7.4 Број живорођене деце према тежини при рођењу, полу и старости мајке
Liveborn by birthweight, sex and by age of mother

Тежина детета (грама) <i>Birthweight (grams)</i>		Укупно <i>Total</i>	Старост мајке <i>Age of mother</i>							Непознато <i>Unknown</i>
			< 15	15-19	20-29	30-39	40-44	45-49	50+	
Република Србија	укупно <i>total</i>	63261	28	1856	27800	30773	2574	204	26	
	мушко <i>male</i>	32842	13	926	14524	15980	1285	102	12	
	женско <i>female</i>	30419	15	930	13276	14793	1289	102	14	
Republic of Serbia	укупно <i>total</i>	63261	28	1856	27800	30773	2574	204	26	
	мушко <i>male</i>	32842	13	926	14524	15980	1285	102	12	
	женско <i>female</i>	30419	15	930	13276	14793	1289	102	14	
< 1000	укупно <i>total</i>	226		9	79	123	13	2		
	мушко <i>male</i>	103		4	41	51	7			
	женско <i>female</i>	123		5	38	72	6	2		
1000-1499	укупно <i>total</i>	322		15	109	166	25	7		
	мушко <i>male</i>	159		4	53	84	13	5		
	женско <i>female</i>	163		11	56	82	12	2		
1500-1999	укупно <i>total</i>	866	1	43	333	436	49	3	1	
	мушко <i>male</i>	406	1	20	155	203	24	3		
	женско <i>female</i>	460		23	178	233	25		1	
2000-2499	укупно <i>total</i>	2494	1	134	971	1233	134	15	6	
	мушко <i>male</i>	1088		55	405	572	48	6	2	
	женско <i>female</i>	1406	1	79	566	661	86	9	4	
2500-2999	укупно <i>total</i>	10490	13	529	4671	4759	453	59	6	
	мушко <i>male</i>	4522	5	224	2046	2038	178	29	2	
	женско <i>female</i>	5968	8	305	2625	2721	275	30	4	
3000-3499	укупно <i>total</i>	24414	11	725	11041	11585	976	67	9	
	мушко <i>male</i>	11940	6	380	5413	5625	480	32	4	
	женско <i>female</i>	12474	5	345	5628	5960	496	35	5	
3500-3999	укупно <i>total</i>	18591	2	332	8142	9368	704	39	4	
	мушко <i>male</i>	10669	1	188	4752	5304	400	20	4	
	женско <i>female</i>	7922	1	144	3390	4064	304	19		
4000-4499	укупно <i>total</i>	5106		63	2162	2680	191	10		
	мушко <i>male</i>	3420		48	1455	1795	116	6		
	женско <i>female</i>	1686		15	707	885	75	4		
4500-4999	укупно <i>total</i>	684		6	270	379	27	2		
	мушко <i>male</i>	489		3	192	275	18	1		
	женско <i>female</i>	195		3	78	104	9	1		
5000+	укупно <i>total</i>	68			22	44	2			
	мушко <i>male</i>	46			12	33	1			
	женско <i>female</i>	22			10	11	1			

Извор: Пријава рођења

7. ПОРОЂАЈИ И ПРЕКИДИ ТРУДНОБЕ У РЕПУБЛИЦИ СРБИЈИ, 2018
DELIVERIES AND ABORTIONS IN REPUBLIC OF SERBIA, 2018
7.4 Број живорођене деце према тежини при рођењу, полу и старости мајке
Liveborn by birthweight, sex and by age of mother

(наставак /continuation)

Тежина детета (грама) <i>Birthweight (grams)</i>			Укупно <i>Total</i>	Старост мајке <i>Age of mother</i>						Непознато <i>Unknown</i>
				< 15	15-19	20-29	30-39	40-44	45-49	
Србија - Север	укупно	<i>total</i>	35351	17	862	13615	18954	1729	153	21
	мушко	<i>male</i>	18412	7	415	7154	9873	876	78	9
	женско	<i>female</i>	16939	10	447	6461	9081	853	75	12
<i>Serbia - North</i>										
< 1000	укупно	<i>total</i>	163		7	55	91	8	2	
	мушко	<i>male</i>	73		2	26	40	5		
	женско	<i>female</i>	90		5	29	51	3	2	
1000-1499	укупно	<i>total</i>	253		10	76	137	23	7	
	мушко	<i>male</i>	126		2	40	67	12	5	
	женско	<i>female</i>	127		8	36	70	11	2	
1500-1999	укупно	<i>total</i>	591	1	27	205	323	32	2	1
	мушко	<i>male</i>	274	1	11	92	152	16	2	
	женско	<i>female</i>	317		16	113	171	16		1
2000-2499	укупно	<i>total</i>	1528	1	62	536	811	100	13	5
	мушко	<i>male</i>	670		24	235	368	38	4	1
	женско	<i>female</i>	858	1	38	301	443	62	9	4
2500-2999	укупно	<i>total</i>	5724	7	249	2250	2874	294	45	5
	мушко	<i>male</i>	2508	2	110	1019	1234	116	25	2
	женско	<i>female</i>	3216	5	139	1231	1640	178	20	3
3000-3499	укупно	<i>total</i>	13476	6	346	5362	7068	640	47	7
	мушко	<i>male</i>	6588	3	178	2630	3431	322	21	3
	женско	<i>female</i>	6888	3	168	2732	3637	318	26	4
3500-3999	укупно	<i>total</i>	10358	2	136	3941	5757	491	28	3
	мушко	<i>male</i>	5970	1	68	2303	3298	282	15	3
	женско	<i>female</i>	4388	1	68	1638	2459	209	13	
4000-4499	укупно	<i>total</i>	2835		22	1044	1639	121	9	
	мушко	<i>male</i>	1902		18	703	1101	74	6	
	женско	<i>female</i>	933		4	341	538	47	3	
4500-4999	укупно	<i>total</i>	388		3	136	230	19		
	мушко	<i>male</i>	278		2	99	167	10		
	женско	<i>female</i>	110		1	37	63	9		
5000+	укупно	<i>total</i>	35			10	24	1		
	мушко	<i>male</i>	23			7	15	1		
	женско	<i>female</i>	12			3	9			

7. ПОРОЂАЈИ И ПРЕКИДИ ТРУДНОБЕ У РЕПУБЛИЦИ СРБИЈИ, 2018.
DELIVERIES AND ABORTIONS IN REPUBLIC OF SERBIA, 2018
7.4 Број живорођене деце према тежини при рођењу, полу и старости мајке
Liveborn by birthweight, sex and by age of mother

(наставак / continuation)

Тежина детета (грама) <i>Birthweight (grams)</i>		Старост мајке <i>Age of mother</i>								
		Укупно <i>Total</i>	< 15	15-19	20-29	30-39	40-44	45-49	50+	Непознато <i>Unknown</i>
Србија - Југ	укупно <i>total</i>	27910	11	994	14185	11819	845	51	5	
	мушко <i>male</i>	14430	6	511	7370	6107	409	24	3	
	женско <i>female</i>	13480	5	483	6815	5712	436	27	2	
<i>Serbia - South</i>										
< 1000	укупно <i>total</i>	63		2	24	32	5			
	мушко <i>male</i>	30		2	15	11	2			
	женско <i>female</i>	33			9	21	3			
1000-1499	укупно <i>total</i>	69		5	33	29	2			
	мушко <i>male</i>	33		2	13	17	1			
	женско <i>female</i>	36		3	20	12	1			
1500-1999	укупно <i>total</i>	275		16	128	113	17	1		
	мушко <i>male</i>	132		9	63	51	8	1		
	женско <i>female</i>	143		7	65	62	9			
2000-2499	укупно <i>total</i>	966		72	435	422	34	2	1	
	мушко <i>male</i>	418		31	170	204	10	2	1	
	женско <i>female</i>	548		41	265	218	24			
2500-2999	укупно <i>total</i>	4766	6	280	2421	1885	159	14	1	
	мушко <i>male</i>	2014	3	114	1027	804	62	4		
	женско <i>female</i>	2752	3	166	1394	1081	97	10	1	
3000-3499	укупно <i>total</i>	10938	5	379	5679	4517	336	20	2	
	мушко <i>male</i>	5352	3	202	2783	2194	158	11	1	
	женско <i>female</i>	5586	2	177	2896	2323	178	9	1	
3500-3999	укупно <i>total</i>	8233		196	4201	3611	213	11	1	
	мушко <i>male</i>	4699		120	2449	2006	118	5	1	
	женско <i>female</i>	3534		76	1752	1605	95	6		
4000-4499	укупно <i>total</i>	2271		41	1118	1041	70	1		
	мушко <i>male</i>	1518		30	752	694	42			
	женско <i>female</i>	753		11	366	347	28	1		
4500-4999	укупно <i>total</i>	296		3	134	149	8	2		
	мушко <i>male</i>	211		1	93	108	8	1		
	женско <i>female</i>	85		2	41	41		1		
5000+	укупно <i>total</i>	33			12	20	1			
	мушко <i>male</i>	23			5	18				
	женско <i>female</i>	10			7	2	1			

Извор: Пријава рођења

7. ПОРОЂАЈИ И ПРЕКИДИ ТРУДНОЋЕ У РЕПУБЛИЦИ СРБИЈИ, 2018.**DELIVERIES AND ABORTIONS IN REPUBLIC OF SERBIA, 2018**

7.5. Број порођаја према компликацијама у току порођаја и исходу трудноће

Number of deliveries by complication during delivery and outcome of pregnancy

	Број порођаја <i>No. of delivery</i>	Порођаја <i>Delivery</i>			Непознато <i>Unknown</i>
		Превремен <i>Preterm</i>	На време <i>On-term</i>	Пролонгиран <i>Post-term</i>	
Република Србија <i>Republic of Serbia</i>	62372	3657	57335	7	1373
Број порођаја без компликација <i>Number of deliveries without complications</i>	44602	2186	41039	4	1373
Број порођаја са компликацијама <i>Number of deliveries with complications</i>	17770	1471	16296	3	
Србија - Север <i>Serbia - North</i>	34763	2391	30996	4	1372
Број порођаја без компликација <i>Number of deliveries without complications</i>	23315	1388	20553	2	1372
Број порођаја са компликацијама <i>Number of delivery with complications</i>	11448	1003	10443	2	
Србија - Југ <i>Serbia - South</i>	27609	1266	26339	3	1
Број порођаја без компликација <i>Number of deliveries without complications</i>	21287	798	20486	2	1
Број порођаја са компликацијама <i>Number of delivery with complications</i>	6322	468	5853	1	

7. ПОРОЂАЈИ И ПРЕКИДИ ТРУДНОЋЕ У РЕПУБЛИЦИ СРБИЈИ, 2018**DELIVERIES AND ABORTIONS IN REPUBLIC OF SERBIA, 2018**

7.6. Број патолошких стања/компикације у току порођаја и исходу трудноће

Number of Pathological conditions/complications during delivery by diagnosis and outcome of pregn

Патолошка стања/компикације МКБ10 <i>Pathology/complications ICD 10</i>	Број компикација <i>No. of complication</i>	Порођај <i>Delivery</i>			
		Превремен <i>Preterm</i>	На време <i>On-term</i>	Пролонгиран <i>Post-term</i>	Непознато <i>Unknown</i>
Република Србија <i>Republic of Serbia</i>	23518	2094	21420	4	
O60 Превремени порођај <i>Labores praematuri spontanei cum partu pretermini</i>	1062	914	148		
O61 Неуспела индукција порођаја <i>Inductio partus inefficax</i>	179	10	169		
O62 Ненормалности порођаја <i>Abnormitates partus</i>	2993	146	2846	1	
O63 Продужен порођај <i>Partus prolongatus</i>	189	4	185		
O64 Компликован порођај због неправилног положаја и става плода <i>Partus propter malpositionem et malpraesentationem</i>	858	119	739		
O65 Компликован порођај због ненормалности карлице мајке <i>Partus propter pelvem matris abnormalem complicatu</i>	338	6	331	1	
O66 Други компликован порођај <i>Partus complicatus alius</i>	124	1	123		
O67 Порођај компликован због крварења <i>Partus propter haemorrhagiam complicatus</i>	15	1	14		
O68 Порођај компликован због гушења плода <i>Partus propter asphyxiam fetus complicatus</i>	834	66	768		
O69 Порођај компликован због компликација са пупчаником <i>Partus propter complicationes chordae umbilicalis</i>	1686	56	1630		
O70 Повреда међице у току порођаја <i>Laesio perinaei, per partum</i>	10290	424	9865	1	
O71 Друге акушерске озледе у току порођаја <i>Traumata obstetricia alia</i>	2760	125	2635		
O72 Крварење после порођаја <i>Haemorrhagia post partum</i>	462	24	438		
O73 Заостајање постељице и овојница постељице без крварења <i>Retentio placentae et membranarum placentae, sine h</i>	1669	195	1473	1	
O74 Компликације узроковане анестезијом током порођаја <i>Complicationes anaesthesiales, per partum</i>	8		8		
O75 Друге компликације током порођаја <i>Complicationes aliae, per partum</i>	51	3	48		

7. ПОРОЂАЈИ И ПРЕКИДИ ТРУДНОЋЕ У РЕПУБЛИЦИ СРБИЈИ, 2018.
DELIVERIES AND ABORTIONS IN REPUBLIC OF SERBIA, 2018

7.6. Број патолошких стања/компликације у току порођаја и исходу трудноће

Number of Pathological conditions/complications during delivery by diagnosis and outcome of pregnancy

(наставак /continuation)

Патолошка стања/компликације МКБ10 <i>Pathology/complications ICD 10</i>	Број компликација <i>No. of complication</i>	Порођај <i>Delivery</i>		
		Превремен <i>Preterm</i>	На време <i>On-term</i>	Пролонгиран <i>Post-term</i>
Србија - Север Serbia - North	14227	1342	12883	2
O60 Превремени порођај <i>Labores praematuri spontanei cum partu pretermini</i>	637	532	105	
O61 Неуспела индукција порођаја <i>Inductio partus inefficax</i>	103	7	96	
O62 Ненормалности порођаја <i>Abnormitates partus</i>	731	31	700	
O63 Продужен порођај <i>Partus prolongatus</i>	136	4	132	
O64 Компликован порођај због неправилног положаја и става плода <i>Partus propter malpositionem et malpraesentationem</i>	598	102	496	
O65 Компликован порођај због ненормалности карлице мајке <i>Partus propter pelvem matris abnormalem complicatu</i>	215	6	208	1
O66 Други компликован порођај <i>Partus complicatus alius</i>	87	1	86	
O67 Порођај компликован због крварења <i>Partus propter haemorrhagiam complicatus</i>	7	1	6	
O68 Порођај компликован због гушења плода <i>Partus propter asphyxiam fetus complicatus</i>	351	41	310	
O69 Порођај компликован због компликација са пупчаником <i>Partus propter complicationes chordae umbilicalis</i>	1135	40	1095	
O70 Повреда међице у току порођаја <i>Laesio perinaei, per partum</i>	6571	285	6286	
O71 Друге акушерске озледе у току порођаја <i>Traumatata obstetricia alia</i>	1902	86	1816	
O72 Крварење после порођаја <i>Haemorrhagia post partum</i>	214	15	199	
O73 Заостајање постељице и овојница постељице без крварења <i>Retentio placentae et membranarum placentae, sine h</i>	1503	189	1313	1
O74 Компликације узроковане анестезијом током порођаја <i>Complicationes anaesthetionales, per partum</i>	4		4	
O75 Друге компликације током порођаја <i>Complicationes aliae, per partum</i>	33	2	31	

7. ПОРОЂАЈИ И ПРЕКИДИ ТРУДНОЋЕ У РЕПУБЛИЦИ СРБИЈИ, 2018.
DELIVERIES AND ABORTIONS IN REPUBLIC OF SERBIA, 2018

7.6. Број патолошких стања/компликације у току порођаја и исходу трудноће

Number of Pathological conditions/complications during delivery by diagnosis and outcome of pregnancy

(наставак /continuation)

Патолошка стања/компликације МКБ10 <i>Pathology/complications ICD 10</i>	Број компликација <i>No. of complication</i>	Порођај <i>Delivery</i>		
		Превремен <i>Preterm</i>	На време <i>On-term</i>	Пролонгиран <i>Post-term</i>
Србија - Југ Serbia - South	9291	752	8537	2
О60 Превремени порођај <i>Labores praematuri spontanei cum partu pretermini</i>	425	382	43	
О61 Неуспела индукција порођаја <i>Inductio partus inefficax</i>	76	3	73	
О62 Ненормалности порођаја <i>Abnormitates partus</i>	2262	115	2146	1
О63 Продужен порођај <i>Partus prolongatus</i>	53		53	
О64 Компликован порођај због неправилног положаја и става плода <i>Partus propter malpositionem et malpraesentationem</i>	260	17	243	
О65 Компликован порођај због ненормалности карлице мајке <i>Partus propter pelvem matris abnormalem complicatu</i>	123		123	
О66 Други компликован порођај <i>Partus complicatus alius</i>	37		37	
О67 Порођај компликован због крварења <i>Partus propter haemorrhagiam complicatus</i>	8		8	
О68 Порођај компликован због гушења плода <i>Partus propter asphyxiam fetus complicatus</i>	483	25	458	
О69 Порођај компликован због компликација са пупчаником <i>Partus propter complicationes chordae umbilicalis</i>	551	16	535	
О70 Повреда међице у току порођаја <i>Laesio perinaei, per partum</i>	3719	139	3579	1
О71 Друге акушерске озледе у току порођаја <i>Traumatata obstetricia alia</i>	858	39	819	
О72 Крварење после порођаја <i>Haemorrhagia post partum</i>	248	9	239	
О73 Заостајање постељице и овојница постељице без крварења <i>Retentio placentae et membranarum placentae, sine h</i>	166	6	160	
О74 Компликације узроковане анестезијом током порођаја <i>Complicationes anaesthetionales, per partum</i>	4		4	
О75 Друге компликације током порођаја <i>Complicationes aliae, per partum</i>	18	1	17	

7. ПОРОЂАЈИ И ПРЕКИДИ ТРУДНОЋЕ У РЕПУБЛИЦИ СРБИЈИ, 2018.
DELIVERIES AND ABORTIONS IN REPUBLIC OF SERBIA, 2018

7.7 Број живорођене деце према патолошком стању/компликацијама на рођењу и старости мајке

Number of liveborn children by pathology/complications at birth and mother's age

	Број деце <i>No. of children</i>	Старост мајке <i>Age of mother</i>							Непозна. <i>Unknown</i>
		< 15	15-19	20-29	30-39	40-44	45-49	50+	
/ република Србија <i>Republic of Serbia</i>	63261	28	1856	27800	30773	2574	204	26	
Број деце без компликација <i>Number of children without complications</i>	43546	17	1302	19625	20795	1676	119	12	
Свега деце са компликацијама <i>Number of children with complications</i>	19715	11	554	8175	9978	898	85	14	
Србија - Север <i>Serbia - North</i>	35351	17	862	13615	18954	1729	153	21	
Број деце без компликација <i>Number of children without complications</i>	23582	8	578	9257	12553	1093	83	10	
Број деце са компликацијама <i>Number of children with complications</i>	11769	9	284	4358	6401	636	70	11	
Србија - Југ <i>Serbia - South</i>	27910	11	994	14185	11819	845	51	5	
Број деце без компликација <i>Number of children without complications</i>	19964	9	724	10368	8242	583	36	2	
Број деце са компликацијама <i>Number of children with complications</i>	7946	2	270	3817	3577	262	15	3	

7. ПОРОЂАЈИ И ПРЕКИДИ ТРУДНОЋЕ У РЕПУБЛИЦИ СРБИЈИ, 2018.
DELIVERIES AND ABORTIONS IN REPUBLIC OF SERBIA, 2018
7.8 Патолошка стања/компликације дече на рођењу према групама обољења и старости мајке
Pathology/complications of newborn children by group of disease and mother's age

Патолошка стања/компликације <i>Pathology/complications</i>	Број компликација <i>No. of complication</i>	Старост мајке <i>Age of mother</i>							Непозна <i>Unknown</i>
		< 15	15-19	20-29	30-39	40-44	45-49	50+	
Република Србија Republic of Serbia	31635	20	950	13285	15784	1437	137	22	
P00 – P04 Оштећење плода и новорођенчета због болести мајке и компликације трудноће, трудова и порођаја <i>Fetus and newborn affected by maternal factors and by complications of pregnancy, labour and delivery</i>	975	1	34	475	423	42			
P05 – P08 Поремећаји у току трудноће и растења плода <i>Disorders related to length of gestation and fetal growth</i>	5994	4	215	2269	3117	338	41	10	
P10 – P15 Порођајне повреде новорођенчета <i>Birth trauma</i>	2162	1	58	1017	1011	70	5		
P20 – P29 Поремећаји дисања, срца и крвотока специфични за порођајни период <i>Respiratory and cardiovascular disorders specific to the perinatal period</i>	4316	7	161	1808	2088	215	32	5	
P35 – P39 Инфекције специфичне за порођајни период <i>Infections specific to the perinatal period</i>	3381		112	1552	1604	108	4	1	
P50 – P61 Крварење и болести крви плода и новорођенчета <i>Haemorrhagic and haematological disorders of fetus and newborn</i>	10242	3	229	4107	5371	483	44	5	
P70 – P74 Пролазни поремећаји жлезда са унутрашњим лучењем и поремећаји метаболизма специфични за плод и новорођенче <i>Transitory endocrine and metabolic disorders specific to fetus and newborn</i>	1013	1	34	436	485	56	1		
P75 – P78 Болести система за варење плода и новорођенчета <i>Digestive system disorders of fetus and newborn</i>	44		2	22	19	1			
P80 – P83 Стања коже и регулисање температуре тела плода и новорођенчета <i>Conditions involving the integument and temperature regulation of fetus and newborn</i>	576	1	8	264	277	25	1		

7. ПОРОЂАЈИ И ПРЕКИДИ ТРУДНОЋЕ У РЕПУБЛИЦИ СРБИЈИ, 2018.
DELIVERIES AND ABORTIONS IN REPUBLIC OF SERBIA, 2018

7.8 Патолошка стања/компликације дече на рођењу према групама обољења и старости мајке

Pathology/complications of newborn children by group of disease and mother's age(наставка /*continuation*)

Патолошка стања/компликације <i>Pathology/complications</i>	Број компликација <i>No. of complication</i>	Старост мајке <i>Age of mother</i>							Непозна <i>Unknown</i>
		< 15	15-19	20-29	30-39	40-44	45-49	50+	
P90 – P96									
Друге болести у порођајном периоду									
<i>Other disorders originating in the perinatal period</i>	746		27	394	300	22	2	1	
Q00 – Q89									
Урођене наказности, деформације									
<i>Congenital malformations and deformations</i>	2173	2	69	939	1081	75	7		
Q90 – Q99									
Хромосомске ненормалности									
<i>Chromosomal abnormalities, not elsewhere classified</i>	13		1	2	8	2			

7. ПОРОЂАЈИ И ПРЕКИДИ ТРУДНОЋЕ У РЕПУБЛИЦИ СРБИЈИ, 2018.
DELIVERIES AND ABORTIONS IN REPUBLIC OF SERBIA, 2018

7.8 Патолошка стања/компликације дече на рођењу према групама обољења и старости мајке

Pathology/complications of newborn children by group of disease and mother's age

(наставак /continuation)

Патолошка стања/компликације <i>Pathology/complications</i>	Број компликација <i>No. of complication</i>	Старост мајке <i>Age of mother</i>							Непозна <i>Unknown</i>
		< 15	15-19	20-29	30-39	40-44	45-49	50+	
Србија - Север Serbia - North	17154	15	458	6335	9279	941	110	16	
P00 – P04 Оштећење плода и новорођенчета због болести мајке и компликације трудноће, трудова и порођаја <i>Fetus and newborn affected by maternal factors and by complications of pregnancy, labour and delivery</i>	533		21	264	225	23			
P05 – P08 Поремећаји у току трудноће и растења плода <i>Disorders related to length of gestation and fetal growth</i>	4271	4	136	1484	2329	272	37	9	
P10 – P15 Порођајне повреде новорођенчета <i>Birth trauma</i>	1342		29	545	713	52	3		
P20 – P29 Поремећаји дисања, срца и крвотока специфични за порођајни период <i>Respiratory and cardiovascular disorders specific to the perinatal period</i>	2463	6	99	905	1271	147	30	5	
P35 – P39 Инфекције специфичне за порођајни период <i>Infections specific to the perinatal period</i>	854		25	334	468	27			
P50 – P61 Крварење и болести крви плода и новорођенчета <i>Haemorrhagic and haematological disorders of fetus and newborn</i>	5768	2	102	2075	3233	321	33	2	
P70 – P74 Пролазни поремећаји жлезда са унутрашњим лучењем и поремећаји метаболизма специфични за плод и новорођенче <i>Transitory endocrine and metabolic disorders specific to fetus and newborn</i>	258	1	7	92	133	25			
P75 – P78 Болести система за варење плода и новорођенчета <i>Digestive system disorders of fetus and newborn</i>	18		1	7	10				
P80 – P83 Стања коже и регулисање температуре тела плода и новорођенчета <i>Conditions involving the integument and temperature regulation of fetus and newborn</i>	216	1	2	91	113	9			
P90 – P96 Друге болести у порођајном периоду <i>Other disorders originating in the perinatal period</i>	165		6	67	83	8	1		

7. ПОРОЂАЈИ И ПРЕКИДИ ТРУДНОЋЕ У РЕПУБЛИЦИ СРБИЈИ, 2018.
DELIVERIES AND ABORTIONS IN REPUBLIC OF SERBIA, 2018

7.8 Патолошка стања/компикације дече на рођењу према групама обољења и старости мајке

Pathology/complications of newborn children by group of disease and mother's age

(наставак /continuation)

Патолошка стања/компикације <i>Pathology/complications</i>	Број компикација <i>No. of complication</i>	Старост мајке <i>Age of mother</i>							Непозна <i>Unknown</i>
		< 15	15-19	20-29	30-39	40-44	45-49	50+	
Q00 – Q89 Урођене наказности, деформације <i>Congenital malformations and deformations</i>	1258	1	29	469	697	56	6		
Q90 – Q99 Хромосомске ненормалности <i>Chromosomal abnormalities, not elsewhere classified</i>	8		1	2	4	1			
Србија - Југ Serbia - South	14481	5	492	6950	6505	496	27	6	
P00 – P04 Оштећење плода и новорођенчета због болести мајке и компикације трудноће, трудова и порођаја <i>Fetus and newborn affected by maternal factors and by complications of pregnancy, labour and delivery</i>	442	1	13	211	198	19			
P05 – P08 Поремећаји у току трудноће и растења плода <i>Disorders related to length of gestation and fetal growth</i>	1723		79	785	788	66	4	1	
P10 – P15 Порођајне повреде новорођенчета <i>Birth trauma</i>	820	1	29	472	298	18	2		
P20 – P29 Поремећаји дисања, срца и крвотока специфични за порођајни период <i>Respiratory and cardiovascular disorders specific to the perinatal period</i>	1853	1	62	903	817	68	2		
P35 – P39 Инфекције специфичне за порођајни период <i>Infections specific to the perinatal period</i>	2527		87	1218	1136	81	4	1	
P50 – P61 Крварење и болести крви плода и новорођенчета <i>Haemorrhagic and haematological disorders of fetus and newborn</i>	4474	1	127	2032	2138	162	11	3	
P70 – P74 Пролазни поремећаји жлезда са унутрашњим лучењем и поремећаји метаболизма специфични за плод и новорођенче <i>Transitory endocrine and metabolic disorders specific to fetus and newborn</i>	755		27	344	352	31	1		
P75 – P78 Болести система за варење плода и новорођенчета <i>Digestive system disorders of fetus and newborn</i>	26		1	15	9	1			

7. ПОРОЂАЈИ И ПРЕКИДИ ТРУДНОЋЕ У РЕПУБЛИЦИ СРБИЈИ, 2018.
DELIVERIES AND ABORTIONS IN REPUBLIC OF SERBIA, 2018

7.8 Патолошка стања/компликације дече на рођењу према групама обољења и старости мајке

Pathology/complications of newborn children by group of disease and mother's age(наставка /*continuation*)

Патолошка стања/компликације <i>Pathology/complications</i>	Број компликација <i>No. of complication</i>	Старост мајке <i>Age of mother</i>							Непозна <i>Unknown</i>
		< 15	15-19	20-29	30-39	40-44	45-49	50+	
P80 – P83 Стања коже и регулисање температуре тела плода и новорођенчета <i>Conditions involving the integument and temperature regulation of fetus and newborn</i>	360		6	173	164	16	1		
P90 – P96 Друге болести у порођајном периоду <i>Other disorders originating in the perinatal period</i>	581		21	327	217	14	1	1	
Q00 – Q89 Урођене наказности, деформације <i>Congenital malformations and deformations</i>	915	1	40	470	384	19	1		
Q90 – Q99 Хромосомске ненормалности <i>Chromosomal abnormalities, not elsewhere classified</i>	5				4	1			

Извор: Пријава рођења

7. ПОРОЂАЈИ И ПРЕКИДИ ТРУДНОЋЕ У РЕПУБЛИЦИ СРБИЈИ, 2019.**DELIVERIES AND ABORTIONS IN REPUBLIC OF SERBIA, 2019**

7.9 Прекиди трудноће према дијагнозама и окрузима

Abortions by diagnosis and district

Округ <i>District</i>	Укупно <i>Total</i>	Прекиди трудноће према дијагнози (МКБ 10)						<i>Abortions by diagnosis (ICD-10)</i>			
		Ванматери- чна трудноћа <i>Ectopic pregnancy</i>	Гроздаста мола <i>Hydatidiform mole</i>	Други ненормални исход <i>Other abnormal products of conception</i>	Спонтани побачај <i>Spontaneous abortion</i>	Медицински побачај <i>Medical abortion</i>	Други побачај <i>Other abortion</i>	Неозначени побачај <i>Unspecified abortion</i>	Неуспео покушај побачаја <i>Failed attempted abortion</i>	Компликаци- је после побачаја <i>Complitations following abortion</i>	Непознато <i>Unknown</i>
		000	001	002	003	004	005	006	007	008	000
Република Србија	Укупно	13901	141	17	2591	923	9843	214	160	6	6
<i>Republic of Serbia</i>	%	100.00	1.01	0.12	18.64	6.64	70.81	1.54	1.15	0.04	0.04
Србија - Север	Укупно	7572	134	11	1824	509	4927	6	160		1
<i>Serbia - North</i>	%	54.47	0.96	0.08	13.12	3.66	35.44	0.04	1.15		0.01
СЕВЕРНОБАЧКИ	<i>Severnobacki</i>	653	8	2	236	85	322				
СРЕДЊЕБАНАТСКИ	<i>Srednjobanatski</i>	215		1		69	2		143		
СЕВЕРНОБАНАТСКИ	<i>Severnobanatski</i>	391			62	16	313				
ЈУЖНОБАНАТСКИ	<i>Juznjobanatski</i>	245					245				
ЗАПАДНОБАЧКИ	<i>Zapadnobacki</i>	183			109	4	70				
ЈУЖНОБАЧКИ	<i>Juznobacki</i>	993			2		991				
СРЕМСКИ	<i>Sremski</i>	276				1	256	3	16		
ГРАД БЕОГРАД	<i>Beograd</i>	4616	126	8	1415	334	2728	3	1		1
Србија - Југ	Укупно	6329	7	6	767	414	4916	208		6	5
<i>Serbia - South</i>	%	45.53	0.05	0.04	5.52	2.98	35.36	1.50		0.04	0.04
МАЧВАНСКИ	<i>Macvanski</i>	412	1		77	26	306	2			
КОЛУБАРСКИ	<i>Kolubarski</i>	253	1	3		21	138	90			
ПОДУНАВСКИ	<i>Podunavski</i>	175				78	97				
БРАНИЧЕВСКИ	<i>Branicevski</i>	231			91	49	91				
ШУМАДИЈСКИ	<i>Sumadijski</i>	655			92	13	550				

7. ПОРОЂАЈИ И ПРЕКИДИ ТРУДНОЋЕ У РЕПУБЛИЦИ СРБИЈИ, 2019
DELIVERIES AND ABORTIONS IN REPUBLIC OF SERBIA, 2019
7.9 Прекиди трудноће према дијагнозама и окрузима
Abortions by diagnosis and district

Округ <i>District</i>	Укупно <i>Total</i>	Прекиди трудноће према дијагнози (МКБ 10)						<i>Abortions by diagnosis (ICD-10)</i>			
		Ванматери- чна трудноћа <i>Ectopic pregnancy</i>	Гроздаста мола <i>Hydatidiform mole</i>	Други ненормални исход <i>Other abnormal products of conception</i>	Спонтани побачај <i>Spontaneous abortion</i>	Медицински побачај <i>Medical abortion</i>	Други побачај <i>Other abortion</i>	Неозначени побачај <i>Unspecified abortion</i>	Неуспео покушај побачаја <i>Failed attempted abortion</i>	Компликаци- је после побачаја <i>Complitations following abortion</i>	Непознато <i>Unknown</i>
		О00	О01	О02	О03	О04	О05	О06	О07	О08	000
ПОМОРАВСКИ <i>Pomoravski</i>	210			17	5	188					
БОРСКИ <i>Borski</i>	192	5	2	39	6	140					
ЗАЈЕЧАРСКИ <i>Zajecarski</i>	110					110					
ЗЛАТИБОРСКИ <i>Zlatiborski</i>	556				76	480					
МОРАВИЧКИ <i>Moravicki</i>	159					56	92	6	5		
РАШКИ <i>Raski</i>	692			270	15	384	23				
РАСИНСКИ <i>Rasinski</i>	319			64	23	232					
НИШАВСКИ <i>Nisavski</i>	1431			6	39	1385	1				
ТОПЛИЧКИ <i>Toplicki</i>	141				30	111					
ПИРОТСКИ <i>Pirotski</i>	98					98					
ЈАБЛАНИЧКИ <i>Jablanicki</i>	636		1	106	13	516					
ПЧИЊСКИ <i>Pcinjski</i>	59			5	20	34					

7. ПОРОБАЈИ И ПРЕКИДИ ТРУДНОЋЕ У РЕПУБЛИЦИ СРБИЈИ, 2019.
DELIVERIES AND ABORTIONS IN REPUBLIC OF SERBIA, 2019

7.10 Прекиди трудноће према дијагнози и старости плода

Abortions by diagnosis and gestation

Дијагнозе (МКБ 10) <i>Diagnosis (ICD10)</i>	Укупно <i>Total</i>	Старост плода у недељама <i>Gestational age in weeks</i>					непозн <i>Unknown</i>
		10 и мање <i>10 or less</i>	11-12	13-16	17-28	више од 28 <i>Over 28</i>	
Република Србија <i>Republic of Serbia</i>	Укупно %	13901 100.00	13372 96.19	284 2.04	138 0.99	107 0.77	
O00. Ванматерична трудноћа <i>Ectopic pregnancy</i>	141	134	7				
O01. Гроздаста мола <i>Hydatidiform mole</i>	17	17					
O02. Други ненормални исход трудноће <i>Other abnormal products of conception</i>	2591	2467	86	24	14		
O03. Спонтани побачај <i>Spontaneous abortion</i>	923	821	43	28	31		
O04. Медицински побачај <i>Medical abortion</i>	9843	9558	139	86	60		
O05. Други побачај <i>Other abortion</i>	214	205	7		2		
O06. Неозначени побачај <i>Unspecified abortion</i>	160	158	2				
O07. Неуспео покушај побачаја <i>Failed attempted abortion</i>	6	6					
O08. Компликације после побачаја <i>Complications following abortion</i>	6	6					

7. ПОРОБАЈИ И ПРЕКИДИ ТРУДНОЋЕ У РЕПУБЛИЦИ СРБИЈИ, 2019.
DELIVERIES AND ABORTIONS IN REPUBLIC OF SERBIA, 2019

7.10 Прекиди трудноће према дијагнози и старости плода

Abortions by diagnosis and gestation

(наставак/ continuation)

Дијагнозе (МКБ 10) Diagnosis (ICD10)	Укупно Total	Старост плода у недељама Gestational age in weeks					
		10 и мање 10 or less	11-12	13-16	17-28	више од 28 Over 28	непозн Unknown
Србија - Север	Укупно	7572	7311	135	64	62	
<i>Serbia - North</i>	%	100.00	96.55	1.78	0.85	0.82	
О00. Ванматерична трудноћа <i>Ectopic pregnancy</i>	134	127	7				
О01. Гроздаста мола <i>Hydatidiform mole</i>	11	11					
О02. Други ненормални исход трудноће <i>Other abnormal products of conception</i>	1824	1775	32	11	6		
О03. Спонтани побачај <i>Spontaneous abortion</i>	509	478	13	9	9		
О04. Медицински побачај <i>Medical abortion</i>	4927	4755	81	44	47		
О05. Други побачај <i>Other abortion</i>	6	6					
О06. Неозначени побачај <i>Unspecified abortion</i>	160	158	2				
О08. Компликације после побачаја <i>Complications following abortion</i>	1	1					
Србија - Југ	Укупно	6329	6061	149	74	45	
<i>Serbia - South</i>	%	100.00	95.77	2.35	1.17	0.71	
О00. Ванматерична трудноћа <i>Ectopic pregnancy</i>	7	7					
О01. Гроздаста мола <i>Hydatidiform mole</i>	6	6					
О02. Други ненормални исход трудноће <i>Other abnormal products of conception</i>	767	692	54	13	8		
О03. Спонтани побачај <i>Spontaneous abortion</i>	414	343	30	19	22		
О04. Медицински побачај <i>Medical abortion</i>	4916	4803	58	42	13		
О05. Други побачај <i>Other abortion</i>	208	199	7		2		
О07. Неуспео покушај побачаја <i>Failed attempted abortion</i>	6	6					
О08. Компликације после побачаја <i>Complications following abortion</i>	5	5					

7. ПОРОЂАЈИ И ПРЕКИДИ ТРУДНОЋЕ У РЕПУБЛИЦИ СРБИЈИ, 2019.
DELIVERIES AND ABORTIONS IN REPUBLIC OF SERBIA, 2019
7.11 Прекиди трудноће према старости жене, брачном стању и старости плода
Abortions by woman's age, marital status and gestational age

Старост жене <i>Woman's age</i>		Укупно <i>Total</i>		Старост плода у недељама <i>Gestational age in weeks</i>					
		Број <i>Number</i>	%	10 и мање <i>10 or less</i>	11-12	13-16	17-28	више од 28 <i>Over 28</i>	Непознато <i>Unknown</i>
Република Србија <i>Republic of Serbia</i>	Укупно <i>Total</i>	13901	100.00	13372	284	138	107		
	У браку <i>Married</i>	8681	62.45	8290	198	110	83	0	0
	Ван брака <i>Unmarried</i>	2837	20.41	2733	55	26	23	0	0
	Непознато <i>Unknown</i>	2383	17.14	2349	31	2	1	0	0
< 15	Укупно <i>Total</i>	4	100.00	4					
	У браку <i>Married</i>	0	0.00	0	0	0	0	0	0
	Ван брака <i>Unmarried</i>	2	50.00	2	0	0	0	0	0
	Непознато <i>Unknown</i>	2	50.00	2	0	0	0	0	0
15-19	Укупно <i>Total</i>	441	100.00	422	13	4	2		
	У браку <i>Married</i>	100	22.68	93	5	2	0	0	0
	Ван брака <i>Unmarried</i>	271	61.45	262	5	2	2	0	0
	Непознато <i>Unknown</i>	70	15.87	67	3	0	0	0	0
20-24	Укупно <i>Total</i>	1676	100.00	1610	37	13	16		
	У браку <i>Married</i>	690	41.17	648	24	8	10	0	0
	Ван брака <i>Unmarried</i>	696	41.53	675	10	5	6	0	0
	Непознато <i>Unknown</i>	290	17.30	287	3	0	0	0	0
25-34	Укупно <i>Total</i>	6330	100.00	6092	124	69	45		
	У браку <i>Married</i>	4082	64.49	3903	87	56	36	0	0
	Ван брака <i>Unmarried</i>	1209	19.10	1164	25	12	8	0	0
	Непознато <i>Unknown</i>	1039	16.41	1025	12	1	1	0	0
35-44	Укупно <i>Total</i>	5239	100.00	5035	108	52	44		
	У браку <i>Married</i>	3660	69.86	3499	80	44	37	0	0
	Ван брака <i>Unmarried</i>	634	12.10	605	15	7	7	0	0
	Непознато <i>Unknown</i>	945	18.04	931	13	1	0	0	0
45-49	Укупно <i>Total</i>	198	100.00	196	2				
	У браку <i>Married</i>	144	72.73	142	2	0	0	0	0
	Ван брака <i>Unmarried</i>	22	11.11	22	0	0	0	0	0
	Непознато <i>Unknown</i>	32	16.16	32	0	0	0	0	0
50-54	Укупно <i>Total</i>	9	100.00	9					
	У браку <i>Married</i>	5	55.56	5	0	0	0	0	0
	Ван брака <i>Unmarried</i>	1	11.11	1	0	0	0	0	0
	Непознато <i>Unknown</i>	3	33.33	3	0	0	0	0	0
55+	Укупно <i>Total</i>	4	100.00	4					
	У браку <i>Married</i>	0	0.00	0	0	0	0	0	0
	Ван брака <i>Unmarried</i>	2	50.00	2	0	0	0	0	0
	Непознато <i>Unknown</i>	2	50.00	2	0	0	0	0	0

7. ПОРОЂАЈИ И ПРЕКИДИ ТРУДНОЋЕ У РЕПУБЛИЦИ СРБИЈИ, 2019.
DELIVERIES AND ABORTIONS IN REPUBLIC OF SERBIA, 2019
7.11 Прекиди трудноће према старости жене, брачном стању и старости плода
Abortions by woman's age, marital status and gestational age

(наставак/ continuation)

Старост жене <i>Woman's age</i>		Укупно <i>Total</i>		Старост плода у недељама <i>Gestational age in weeks</i>						
		Број <i>Number</i>	%	10 и мање <i>10 or less</i>	11-12	13-16	17-28	више од 28 <i>Over 28</i>	Непознато <i>Unknown</i>	
Србија - Север <i>Serbia - North</i>	Укупно <i>Total</i>	7572	100.00	7311	135	64	62	0		
	У браку <i>Married</i>	3321	43.86	3165	71	43	42	0	0	
	Ван брака <i>Unmarried</i>	1868	24.67	1797	33	19	19	0	0	
	Непознато <i>Unknown</i>	2383	31.47	2349	31	2	1	0	0	
< 15	Укупно <i>Total</i>	4	100.00	4						
	У браку <i>Married</i>	0	0.00	0	0	0	0	0	0	
	Ван брака <i>Unmarried</i>	2	50.00	2	0	0	0	0	0	
	Непознато <i>Unknown</i>	2	50.00	2	0	0	0	0	0	
15-19	Укупно <i>Total</i>	254	100.00	242	7	3	2			
	У браку <i>Married</i>	34	13.39	30	3	1	0	0	0	
	Ван брака <i>Unmarried</i>	150	59.06	145	1	2	2	0	0	
	Непознато <i>Unknown</i>	70	27.56	67	3	0	0	0	0	
20-24	Укупно <i>Total</i>	888	100.00	863	16	4	5			
	У браку <i>Married</i>	205	23.09	196	7	1	1	0	0	
	Ван брака <i>Unmarried</i>	393	44.26	380	6	3	4	0	0	
	Непознато <i>Unknown</i>	290	32.66	287	3	0	0	0	0	
25-34	Укупно <i>Total</i>	3358	100.00	3252	55	28	23			
	У браку <i>Married</i>	1495	44.52	1434	27	18	16	0	0	
	Ван брака <i>Unmarried</i>	824	24.54	793	16	9	6	0	0	
	Непознато <i>Unknown</i>	1039	30.94	1025	12	1	1	0	0	
35-44	Укупно <i>Total</i>	2960	100.00	2843	56	29	32			
	У браку <i>Married</i>	1532	51.76	1451	33	23	25	0	0	
	Ван брака <i>Unmarried</i>	483	16.32	461	10	5	7	0	0	
	Непознато <i>Unknown</i>	945	31.93	931	13	1	0	0	0	
45-49	Укупно <i>Total</i>	98	100.00	97	1					
	У браку <i>Married</i>	52	53.06	51	1	0	0	0	0	
	Ван брака <i>Unmarried</i>	14	14.29	14	0	0	0	0	0	
	Непознато <i>Unknown</i>	32	32.65	32	0	0	0	0	0	
50-54	Укупно <i>Total</i>	7	100.00	7						
	У браку <i>Married</i>	3	42.86	3	0	0	0	0	0	
	Ван брака <i>Unmarried</i>	1	14.29	1	0	0	0	0	0	
	Непознато <i>Unknown</i>	3	42.86	3	0	0	0	0	0	
55+	Укупно <i>Total</i>	3	100.00	3						
	У браку <i>Married</i>	0	0.00	0	0	0	0	0	0	
	Ван брака <i>Unmarried</i>	1	33.33	1	0	0	0	0	0	
	Непознато <i>Unknown</i>	2	66.67	2	0	0	0	0	0	

7. ПОРОЂАЈИ И ПРЕКИДИ ТРУДНОЋЕ У РЕПУБЛИЦИ СРБИЈИ, 2019
DELIVERIES AND ABORTIONS IN REPUBLIC OF SERBIA, 2019
7.11 Прекиди трудноће према старости жене, брачном стању и старости плода
Abortions by woman's age, marital status and gestational age

(наставка/ continuation)

Старост жене <i>Woman's age</i>	Укупно <i>Total</i>		Старост плода у недељама <i>Gestational age in weeks</i>							
	Број <i>Number</i>	%	10 и мање <i>10 or less</i>	11-12	13-16	17-28	више од 28 <i>Over 28</i>	Непознато <i>Unknown</i>		
Србија - Југ	Укупно	Total	6329	100.00	6061	149	74	45	0	
	У браку	<i>Married</i>	5360	84.69	5125	127	67	41	0	0
Serbia - South	Ван брака	<i>Unmarried</i>	969	15.31	936	22	7	4	0	0
	Непознато	<i>Unknown</i>	0	0.00	0	0	0	0	0	0
15-19	Укупно	<i>Total</i>	187	100.00	180	6	1			
	У браку	<i>Married</i>	66	35.29	63	2	1	0	0	0
	Ван брака	<i>Unmarried</i>	121	64.71	117	4	0	0	0	0
	Непознато	<i>Unknown</i>	0	0.00	0	0	0	0	0	0
20-24	Укупно	<i>Total</i>	788	100.00	747	21	9	11		
	У браку	<i>Married</i>	485	61.55	452	17	7	9	0	0
	Ван брака	<i>Unmarried</i>	303	38.45	295	4	2	2	0	0
	Непознато	<i>Unknown</i>	0	0.00	0	0	0	0	0	0
25-34	Укупно	<i>Total</i>	2972	100.00	2840	69	41	22		
	У браку	<i>Married</i>	2587	87.05	2469	60	38	20	0	0
	Ван брака	<i>Unmarried</i>	385	12.95	371	9	3	2	0	0
	Непознато	<i>Unknown</i>	0	0.00	0	0	0	0	0	0
35-44	Укупно	<i>Total</i>	2279	100.00	2192	52	23	12		
	У браку	<i>Married</i>	2128	93.37	2048	47	21	12	0	0
	Ван брака	<i>Unmarried</i>	151	6.63	144	5	2	0	0	0
	Непознато	<i>Unknown</i>	0	0.00	0	0	0	0	0	0
45-49	Укупно	<i>Total</i>	100	100.00	99	1				
	У браку	<i>Married</i>	92	92.00	91	1	0	0	0	0
	Ван брака	<i>Unmarried</i>	8	8.00	8	0	0	0	0	0
	Непознато	<i>Unknown</i>	0	0.00	0	0	0	0	0	0
50-54	Укупно	<i>Total</i>	2	100.00	2					
	У браку	<i>Married</i>	2	100.00	2					
	Ван брака	<i>Unmarried</i>	0	0.00	0	0	0	0	0	0
	Непознато	<i>Unknown</i>	0	0.00	0	0	0	0	0	0
55+	Укупно	<i>Total</i>	1	100.00	1					
	У браку	<i>Married</i>	0	0.00	0	0	0	0	0	0
	Ван брака	<i>Unmarried</i>	1	100.00	1					
	Непознато	<i>Unknown</i>	0	0.00	0	0	0	0	0	0

7. ПОРОЂАЈИ И ПРЕКИДИ ТРУДНОЋЕ У РЕПУБЛИЦИ СРБИЈИ, 2019.
DELIVERIES AND ABORTIONS IN REPUBLIC OF SERBIA, 2019
7.12 Медицински прекиди трудноће према старости жене, брачном стању и старости плода
Medical abortions by woman's age, marital status and gestational age

Старост жене <i>Woman's age</i>		Укупно <i>Total</i>		Старост плода у недељама <i>Gestational age in weeks</i>						
		Број <i>Number</i>	%	10 и мање <i>10 or less</i>	11-12	13-16	17-28	више од 28 <i>Over 28</i>	Непознато <i>Unknown</i>	
Република Србија	Укупно <i>Total</i>	9843	100.00	9558	139	86	60	0		
	У браку <i>Married</i>	6273	63.73	6076	86	65	46	0	0	
	Ван брака <i>Unmarried</i>	2259	22.95	2191	34	20	14	0	0	
Република Serbia	Непознато <i>Unknown</i>	1311	13.32	1291	19	1	0	0	0	
< 15	Укупно <i>Total</i>	4	100.00	4						
	У браку <i>Married</i>	0	0.00	0	0	0	0	0	0	
	Ван брака <i>Unmarried</i>	2	50.00	2	0	0	0	0	0	
	Непознато <i>Unknown</i>	2	50.00	2	0	0	0	0	0	
15-19	Укупно <i>Total</i>	352	100.00	341	7	2	2			
	У браку <i>Married</i>	69	19.60	66	2	1	0	0	0	
	Ван брака <i>Unmarried</i>	234	66.48	228	3	1	2	0	0	
	Непознато <i>Unknown</i>	49	13.92	47	2	0	0	0	0	
20-24	Укупно <i>Total</i>	1287	100.00	1251	17	10	9			
	У браку <i>Married</i>	494	38.38	470	13	6	5	0	0	
	Ван брака <i>Unmarried</i>	603	46.85	592	3	4	4	0	0	
	Непознато <i>Unknown</i>	190	14.76	189	1	0	0	0	0	
25-34	Укупно <i>Total</i>	4441	100.00	4313	62	40	26			
	У браку <i>Married</i>	2925	65.86	2837	36	31	21	0	0	
	Ван брака <i>Unmarried</i>	950	21.39	919	17	9	5	0	0	
	Непознато <i>Unknown</i>	566	12.74	557	9	0	0	0	0	
35-44	Укупно <i>Total</i>	3626	100.00	3517	52	34	23			
	У браку <i>Married</i>	2683	73.99	2602	34	27	20	0	0	
	Ван брака <i>Unmarried</i>	454	12.52	434	11	6	3	0	0	
	Непознато <i>Unknown</i>	489	13.49	481	7	1	0	0	0	
45-49	Укупно <i>Total</i>	125	100.00	124	1					
	У браку <i>Married</i>	98	78.40	97	1	0	0	0	0	
	Ван брака <i>Unmarried</i>	15	12.00	15	0	0	0	0	0	
	Непознато <i>Unknown</i>	12	9.60	12	0	0	0	0	0	
50-54	Укупно <i>Total</i>	5	100.00	5						
	У браку <i>Married</i>	4	80.00	4	0	0	0	0	0	
	Ван брака <i>Unmarried</i>	0	0.00	0	0	0	0	0	0	
	Непознато <i>Unknown</i>	1	20.00	1	0	0	0	0	0	
55+	Укупно <i>Total</i>	3	100.00	3						
	У браку <i>Married</i>	0	0.00	0	0	0	0	0	0	
	Ван брака <i>Unmarried</i>	1	33.33	1	0	0	0	0	0	
	Непознато <i>Unknown</i>	2	66.67	2	0	0	0	0	0	

7. ПОРОЂАЈИ И ПРЕКИДИ ТРУДНОЋЕ У РЕПУБЛИЦИ СРБИЈИ, 2019.
DELIVERIES AND ABORTIONS IN REPUBLIC OF SERBIA, 2019
7.12 Медицински прекиди трудноће према старости жене, брачном стању и старости плода
Medical abortions by woman's age, marital status and gestational age

(наставка/ continuation)

Старост жене <i>Woman's age</i>	Укупно <i>Total</i>		Старост плода у недељама <i>Gestational age in weeks</i>					Непознато <i>Unknown</i>	
	Број <i>Number</i>	%	10 и мање <i>10 or less</i>	11-12	13-16	17-28	више од 28 <i>Over 28</i>		
Србија - Север <i>Serbia - North</i>	Укупно <i>Total</i>	4927	100.00	4755	81	44	47	0	
	У браку <i>Married</i>	2178	44.21	2073	41	29	35	0	0
	Ван брака <i>Unmarried</i>	1438	29.19	1391	21	14	12	0	0
	Непознато <i>Unknown</i>	1311	26.61	1291	19	1	0	0	0
< 15	Укупно <i>Total</i>	4	100.00	4					
	У браку <i>Married</i>	0	0.00	0	0	0	0	0	0
	Ван брака <i>Unmarried</i>	2	50.00	2	0	0	0	0	0
	Непознато <i>Unknown</i>	2	50.00	2	0	0	0	0	0
15-19	Укупно <i>Total</i>	201	100.00	194	4	1	2		
	У браку <i>Married</i>	22	10.95	21	1	0	0	0	0
	Ван брака <i>Unmarried</i>	130	64.68	126	1	1	2	0	0
	Непознато <i>Unknown</i>	49	24.38	47	2	0	0	0	0
20-24	Укупно <i>Total</i>	658	100.00	642	9	3	4		
	У браку <i>Married</i>	133	20.21	125	6	1	1	0	0
	Ван брака <i>Unmarried</i>	335	50.91	328	2	2	3	0	0
	Непознато <i>Unknown</i>	190	28.88	189	1	0	0	0	0
25-34	Укупно <i>Total</i>	2183	100.00	2111	34	19	19		
	У браку <i>Married</i>	986	45.17	944	14	13	15	0	0
	Ван брака <i>Unmarried</i>	631	28.91	610	11	6	4	0	0
	Непознато <i>Unknown</i>	566	25.93	557	9	0	0	0	0
35-44	Укупно <i>Total</i>	1823	100.00	1747	33	21	22		
	У браку <i>Married</i>	1002	54.96	949	19	15	19	0	0
	Ван брака <i>Unmarried</i>	332	18.21	317	7	5	3	0	0
	Непознато <i>Unknown</i>	489	26.82	481	7	1	0	0	0
45-49	Укупно <i>Total</i>	53	100.00	52	1				
	У браку <i>Married</i>	33	62.26	32	1	0	0	0	0
	Ван брака <i>Unmarried</i>	8	15.09	8	0	0	0	0	0
	Непознато <i>Unknown</i>	12	22.64	12	0	0	0	0	0
50-54	Укупно <i>Total</i>	3	100.00	3					
	У браку <i>Married</i>	2	66.67	2	0	0	0	0	0
	Ван брака <i>Unmarried</i>	0	0.00	0	0	0	0	0	0
	Непознато <i>Unknown</i>	1	33.33	1	0	0	0	0	0
55+	Укупно <i>Total</i>	2	100.00	2					
	У браку <i>Married</i>	0	0.00	0	0	0	0	0	0
	Ван брака <i>Unmarried</i>	0	0.00	0	0	0	0	0	0
	Непознато <i>Unknown</i>	2	100.00	2					

7. ПОРОЂАЈИ И ПРЕКИДИ ТРУДНОЋЕ У РЕПУБЛИЦИ СРБИЈИ, 2019.
DELIVERIES AND ABORTIONS IN REPUBLIC OF SERBIA, 2019
7.12 Медицински прекиди трудноће према старости жене, брачном стању и старости плода
Medical abortions by woman's age, marital status and gestational age

(наставка/ continuation)

Старост жене <i>Woman's age</i>	Укупно <i>Total</i>		Старост плода у недељама <i>Gestational age in weeks</i>							
	Број <i>Number</i>	%	10 и мање <i>10 or less</i>	11-12	13-16	17-28	више од 28 <i>Over 28</i>	Непознато <i>Unknown</i>		
Србија - Југ	Укупно	Total	4916	100.00	4803	58	42	13	0	
Serbia - South	У браку	Married	4095	83.30	4003	45	36	11	0	0
	Ван брака	Unmarried	821	16.70	800	13	6	2	0	0
	Непознато	Unknown	0	0.00	0	0	0	0	0	0
15-19	Укупно	Total	151	100.00	147	3	1			
	У браку	Married	47	31.13	45	1	1	0	0	0
	Ван брака	Unmarried	104	68.87	102	2	0	0	0	0
	Непознато	Unknown	0	0.00	0	0	0	0	0	0
20-24	Укупно	Total	629	100.00	609	8	7	5		
	У браку	Married	361	57.39	345	7	5	4	0	0
	Ван брака	Unmarried	268	42.61	264	1	2	1	0	0
	Непознато	Unknown	0	0.00	0	0	0	0	0	0
25-34	Укупно	Total	2258	100.00	2202	28	21	7		
	У браку	Married	1939	85.87	1893	22	18	6	0	0
	Ван брака	Unmarried	319	14.13	309	6	3	1	0	0
	Непознато	Unknown	0	0.00	0	0	0	0	0	0
35-44	Укупно	Total	1803	100.00	1770	19	13	1		
	У браку	Married	1681	93.23	1653	15	12	1	0	0
	Ван брака	Unmarried	122	6.77	117	4	1	0	0	0
	Непознато	Unknown	0	0.00	0	0	0	0	0	0
45-49	Укупно	Total	72	100.00	72					
	У браку	Married	65	90.28	65	0	0	0	0	0
	Ван брака	Unmarried	7	9.72	7	0	0	0	0	0
	Непознато	Unknown	0	0.00	0	0	0	0	0	0
50-54	Укупно	Total	2	100.00	2					
	У браку	Married	2	100.00	2					
	Ван брака	Unmarried	0	0.00	0	0	0	0	0	0
	Непознато	Unknown	0	0.00	0	0	0	0	0	0
55+	Укупно	Total	1	100.00	1					
	У браку	Married	0	0.00	0	0	0	0	0	0
	Ван брака	Unmarried	1	100.00	1					
	Непознато	Unknown	0	0.00	0	0	0	0	0	0

7. ПОРОЂАЈИ И ПРЕКИДИ ТРУДНОЋЕ У РЕПУБЛИЦИ СРБИЈИ, 2019.
DELIVERIES AND ABORTIONS IN REPUBLIC OF SERBIA, 2019
7.13. Број жена које су имале прекид трудноће према броју живе деце и броју ранијих побачаја
Number of women who had an abortion by number of live children and number of previous abortions

Број ранијих побачаја <i>Number of previous abortions</i>	Укупно <i>Total</i>		Број живе деце <i>Number of live children</i>					
	Број <i>Number</i>	%	0	1	2	3	4	5 и више <i>5 or more</i>
Република Србија <i>Republic of Serbia</i>	13901	100.00	4353	3168	4141	1557	440	242
0	8162	58.72	3696	1904	1874	516	111	61
1	3277	23.57	500	907	1244	468	109	49
2	1370	9.86	105	222	637	282	88	36
3	584	4.20	34	79	235	151	53	32
4	225	1.62	8	30	76	63	30	18
5	124	0.89		13	31	38	21	21
6	60	0.43	3	5	18	14	11	9
7	39	0.28	4		13	10	6	6
8	13	0.09	2	1	3	2	2	3
9	17	0.12		3	5	5		2
10	18	0.13		2	4		5	
11	2	0.01				1	1	0
12 и више <i>12 or more</i>	10	0.07	1	2	1	2		3

7. ПОРОЂАЈИ И ПРЕКИДИ ТРУДНОЋЕ У РЕПУБЛИЦИ СРБИЈИ, 2019.**DELIVERIES AND ABORTIONS IN REPUBLIC OF SERBIA, 2019**

7.13. Број жена које су имале прекид трудноће према броју живе деце и броју ранијих побачаја

Number of women who had an abortion by number of live children and number of previous abortions

(наставак/ continuation)

Број ранијих побачаја <i>Number of previous abortions</i>	Укупно <i>Total</i>		Број живе деце <i>Number of live children</i>					
	Број <i>Number</i>	%	0	1	2	3	4	5 и више <i>5 or more</i>
Србија - Север <i>Serbia - North</i>	7572	100.00	2853	1831	1883	669	210	126
0	4701	62.08	2374	1060	912	267	58	30
1	1785	23.57	366	561	558	211	57	32
2	621	8.20	75	132	254	95	46	19
3	274	3.62	26	49	102	56	24	17
4	92	1.22	5	18	31	18	13	7
5	44	0.58		5	13	13	3	10
6	27	0.36	3	3	4	4	6	7
7	9	0.12	2		3	1	1	2
8	2	0.03	1		1			0
9	9	0.12		2	3	2	1	1
10	4	0.05			2	1		0
12 и више <i>12 or more</i>		0.05	1	1				1
Србија - Југ <i>Serbia - South</i>	6329	100.00	1500	1337	2258	888	230	116
0	3461	54.68	1322	844	962	249	53	31
1	1492	23.57	134	346	686	257	52	17
2	749	11.83	30	90	383	187	42	
3	310	4.90	8	30	133	95	29	15
4	133	2.10	3	12	45	45	17	11
5	80	1.26		8	18	25	18	
6	33	0.52		2	14	10	5	2
7	30	0.47	2		10	9		4
8	11	0.17	1	1	2	2	2	3
9	8	0.13				3	1	1
10	14	0.22		2		4	4	2
11	2	0.03				1	1	0
12 и више <i>12 or more</i>	6	0.09		1	1			2

7. ПОРОЂАЈИ И ПРЕКИДИ ТРУДНОЋЕ У РЕПУБЛИЦИ СРБИЈИ, 2019.
DELIVERIES AND ABORTIONS IN REPUBLIC OF SERBIA, 2019
7.14. Број жена које су имале медицински прекид трудноће према броју живе деце и броју ранијих побачаја
Number of women who had a medical abortion by number of live children and number of previous abortions

Број ранијих побачаја <i>Number of previous abortions</i>	Укупно <i>Total</i>		Број живе деце <i>Number of live children</i>					
	Број <i>Number</i>	%	0	1	2	3	4	5 и више <i>5 or more</i>
Република Србија <i>Republic of Serbia</i>	9843	100.00	2744	1973	3306	1249	374	197
0	5658	57.48	2383	1204	1509	421	92	49
1	2326	23.63	283	537	981	397	90	38
2	982	9.98	56	136	492	190	79	29
3	447	4.54	15	53	190	119	44	26
4	188	1.91	3	23	67	54	26	15
5	107	1.09		11	28	33	18	17
6	52	0.53		4	17	12	11	8
7	35	0.36	3		11	9	6	6
8	9	0.09			3	1	2	3
9	12	0.12		1	4	5		2
10	17	0.17		2	3		5	
11	1	0.01				1		0
12 и више <i>12 or more</i>	9	0.09	1	2	1	2	1	2

7. ПОРОЂАЈИ И ПРЕКИДИ ТРУДНОЋЕ У РЕПУБЛИЦИ СРБИЈИ, 2019.
DELIVERIES AND ABORTIONS IN REPUBLIC OF SERBIA, 2019
7.14. Број жена које су имале медицински прекид трудноће према броју живе деце и броју ранијих побачаја
Number of women who had a medical abortion by number of live children and number of previous abortions

Број ранијих побачаја <i>Number of previous abortions</i>	Укупно <i>Total</i>		Број живе деце <i>Number of live children</i>					
	Број <i>Number</i>	%	0	1	2	3	4	5 и више <i>5 or more</i>
Србија - Север <i>Serbia - North</i>	4927	100.00	1685	1014	1427	530	176	95
0	3040	61.70	1441	607	707	217	46	22
1	1131	22.96	189	284	414	177	44	23
2	414	8.40	40	74	176	67	42	15
3	198	4.02	11	29	81	41	23	13
4	66	1.34	2	13	26	10	10	5
5	38	0.77		4	12	12	3	7
6	20	0.41		2	4	2	6	6
7	6	0.12	1		2		1	2
8	1	0.02			1			0
9	5	0.10			2	2		1
10	4	0.08				1	1	0
12 и више <i>12 or more</i>		0.08	1	1				1
Србија - Југ <i>Serbia - South</i>	4916	100.00	1059	959	1879	719	198	102
0	2618	53.25	942	597	802	204	46	27
1	1195	24.31	94	253	567	220		15
2	568	11.55	16	62	316	123	37	14
3	249	5.07	4	24	109	78	21	13
4	122	2.48	1	10	41	44	16	10
5	69	1.40		7	16	21	15	
6	32	0.65		2	13	10	5	2
7	29	0.59	2		9	9		4
8	8	0.16			2	1	2	3
9	7	0.14		1		3		1
10	13	0.26		2	1	4	4	2
11	1	0.02				1		0
12 и више <i>12 or more</i>	5	0.10		1	1		1	1

8.

ЖИВОТНА СРЕДИНА И ЗДРАВЉЕ ENVIRONMENT AND HEALTH

Страна/Page

8. Животна средина и здравље у Републици Србији <i>Environment and health in Republic of Serbia</i>	478
8.1. Здравствена исправност воде за пиће у Републици Србији <i>Health safety of drinking water in Republic of Serbia</i>	478
8.1.1. Јавни водоводи и водни објекти у Републици Србији по окрузима. <i>Public water-supply systems and others water supply sources by district in the Republic of Serbia,</i>	481
8.1.2. Број и проценат испитиваних узорака воде за пиће из јавних водовода и водних објеката на физичко–хемијску исправност по окрузима у Републици Србији, <i>Number and percentage of water samples tested for physico-chemical safety in public water supplies and others water supply sources by district in the Republic of Serbia,.</i>	482
8.1.3. Број и проценат испитиваних узорака воде за пиће на микробиолошку исправност јавних водовода и водних објеката по окрузима у Републици Србији <i>Number and percentage of water samples tested for microbiological safety in public water supplies and others water supply sources by district in the Republic of Serbia</i>	483
8.1.4. Јавни водоводи градских насеља по окрузима у Републици Србији. <i>Urban public water-supply systems by district in the Republic of Serbia,</i>	484
8.1.5. Јавни водоводи градских насеља у Републици Србији, 2018 <i>Urban public water-supply systems in the Republic of Serbia, 2018</i>	485
8.1.6. Број и проценат испитиваних узорака воде за пиће из јавних водовода градских насеља на физичко–хемијску исправност по окрузима у Републици Србији, 2018. <i>Number and percentage of water samples tested for physico-chemical safety in urban public water supplies by district in the Republic of Serbia, 2018</i>	486
8.1.7. Број и проценат испитиваних узорака воде за пиће на микробиолошку исправност из јавних водовода градских насеља по окрузима у Републици Србији <i>Number and percentage of water samples tested for microbiological safety in urban water supplies by district in the Republic of Serbia</i>	487
8.1.8. Хидричне епидемије према врсти обољења у Републици Србији, (2014–2018.) <i>Water-borne outbreakes by type of disease in the Republic of Serbia, (2014- 2018)</i>	488
8.1.9. Учешће хидричних епидемија у укупном броју свих епидемија у Републици Србији, (2014–2018). <i>Share of water-borne outbreaks in total outbreaks in the Republic of Serbia, (2014–2018)</i>	488
8.1.10. Процентуална заступљеност оболелих у хидричним епидемијама у укупном броју оболелих у свим епидемијама, (2014–2018.) <i>Percentage of cases with water-borne outbreaks out of the total cases in all epidemics (2014-2018)</i>	488
8.2. Квалитет ваздуха у Републици Србији <i>Air quality in Republic of Serbia</i>	489
8.2.1. Средња годишња вредност показатеља имисије општег загађења у насељима на територији Републике Србије <i>Median annual imission for general pollution indicators in the settlement of Republic of Serbia</i>	491

8.2.2.	Промене нивоа аерозагађења општим загађујућим материјама у односу на претходну годину 2017–2018. <i>Changes in levels of air pollution by general pollutants over previous year, 2017-2018</i>	492
8.2.3.	Максималне вредности за сумпор-диоксид и чађ, 2018. <i>Daily maximum values for sulphur-dioxide and soot, 2018</i>	493
8.2.4.	Обим праћења специфичних загађујућих супстанција у мрежи станица здравствене службе по насељима на територији Републике Србије у периоду 2009-2018. године (број мерних места) <i>Monitoring coverage of specific air pollutants in the network of urban sampling units for the period 2009-2018 (No. of sampling sites)</i>	494
8.2.5.	Средња годишња вредност тешких метала у таложним материјама у мрежи урбаних станица за мерење имисије на територији Републике Србије у 2018. години ($\mu\text{g}/\text{m}^2/\text{дан}$) <i>Heavy metal dust loading ILV ($\mu\text{g}/\text{m}^2/\text{day}$) in the network of urban air sampling units for 2018</i>	495

8.1 ЗДРАВСТВЕНА ИСПРАВНОСТ ВОДЕ ЗА ПИЋЕ У РЕПУБЛИЦИ СРБИЈИ

У 2019. години на територији Републике Србије у 25 области укупно је контролисано 2233 јавних водовода и водних објеката. Од укупног броја контролисано је 156 јавних водовода градских насеља, 915 јавних водовода сеоских насеља и 1162 водних објеката (табела бр. 8.1.1).

Физичко– хемијска исправност испитана је на укупно 92.230 узорака воде за пиће од којих је 16.680 или 18,1% било неисправно (табела 8.1.2).

Микробиолошка исправност испитана је на укупно 94.521 узорака воде за пиће од којих је 5915 или 6,3% било неисправно (табела 8.1.3)

Од укупног броја контролисаних јавних водовода градских насеља у Републици Србији у 2019. години 25 или 16,0% водовода има истовремено и физичко-хемијску и микробиолошку неисправност, док је 106 или 67,9% водовода исправно, односно има мање од 5% микробиолошки и мање од 20% физичко-хемијски неисправних узорака воде на годишњем нивоу (табела 8.1.4).

На територији Републике Србије у 25 области укупно је контролисано 156 јавних водовода градских насеља и то 43 у региону Војводине, 74 у региону Шумадије и Западне Србије, 32 у региону Источне и Јужне Србије и 7 у региону Београда (табела 8.1.5).

Физичко-хемијска исправност испитана је на укупно 66.399 узорака воде за пиће из јавних

водовода градских насеља, од којих је 5841 или 8,8% било неисправно (табела 8.1.6).

Најчешћи параметри физичко-хемијске неисправности су повећана мутноћа и боја, повишене концентрације гвожђа, мангана, амонијака, нитрата, нитрита, као и повећан утросак калијум-перманганата.

На микробиолошку исправност је испитано 67.544 узорака воде за пиће из јавних водовода градских насеља од којих је 1811 или 2,7% било неисправно (табела 8.1.7).

Најчешћи узрочници микробиолошке неисправности су повећан број аеробних мезофилних и укупних колиформних бактерија као и присуство колиформних бактерија.

У 2019. години у Републици Србији је регистрована једна хидрична епидемија са 24 оболелих особа.

Епидемије су последица коришћења микробиолошки неисправне воде за пиће у једном сеоском јавном водоводу.. (табела 8.1.8).

Учешће хидричних епидемија у укупном броју свих епидемија је износило 0,7%,(табела 8.1.9), а процентуална заступљености оболелих у хидричним епидемијама у укупном броју оболелих у свим епидемијама је износила 0,09% (табела 8.1.10).

8.1 HEALTH SAFETY OF DRINKING WATER IN REPUBLIC OF SERBIA

In 2019, in the territory of the Republic of Serbia, in 25 district, 2233 public water supply systems and others water supply sources were inspected, of which 156 public water supply in urban areas, 915 in rural areas and 1162 others water supply sources (Table no. 8.1.1).

92.230 drinking water samples were inspected for physicochemical safety, of which 16.680 or 18,1% did not meet the standards for physicochemical quality (Table no. 8.1.2).

94.521 water samples were inspected for microbiological safety. Of those, 5915 or 6,3% were contaminated samples (Table no. 8.1.3).

Of the total number of inspected urban water supply systems in the Republic of Serbia in 2019, 25 or 16,0% water supply systems were non-compliant both in terms of physicochem67,9 % water supply systems were compliant, that is, they had less than 5% microbiologically and less than 20% physically and chemically contaminated samples of water per year (Table 8.1.4).

In 2020, in the territory of the Republic of Serbia, in 25 district, 156 urban public water supply were inspected of which 43 in region Vojvodina, 74 in region Sumadija and Western Serbia, 32 in region Eastern and South Serbia and 7 in region Belgrade (Table 8.1.5).

In terms of physicochemical safety, 66 399 drinking water samples were inspected in urban water supply systems of which 5841 or 8,8%.

did not meet the standards for physicochemicals quality (Table 8.1.6).

The most common parameters of physicochemical non-compliance are increased turbidity and colour, increased concentrations of iron, manganese, ammonia, nitrates, nitrites as well as increased consumption of potassium-permanganate.

In terms of microbiological safety, 67.544 drinking water samples were inspected in urban water supply systems of which 1811 or 2,7 % did not meet the standards for microbiological quality (Table 8.1.7).

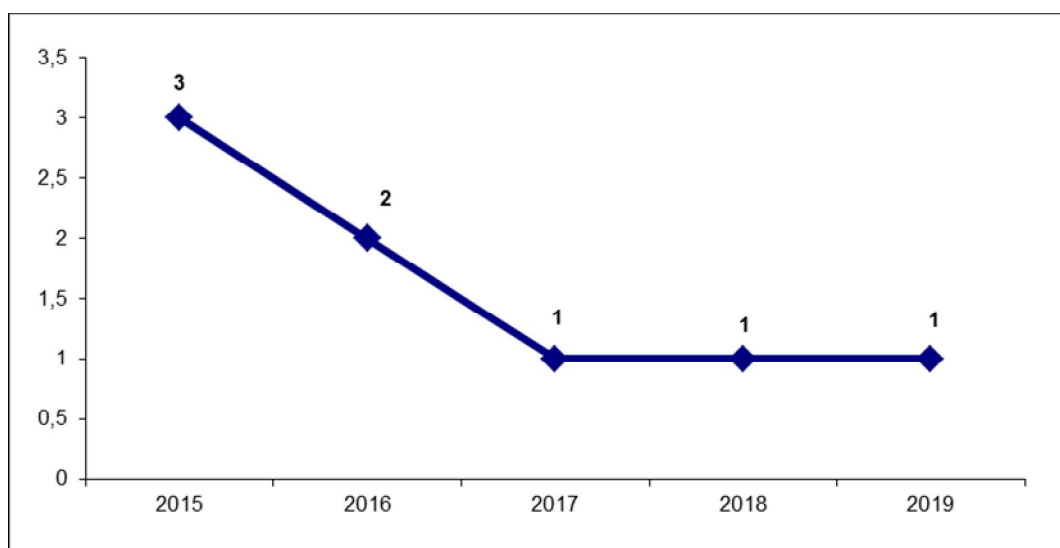
The most common causes of microbiological non-compliance were an increased number of aerobic mesophylic and total coliform bacteria, presence of coliform bacteria.

In 2019, there is one water-borne outbreak registered in the Republic of Serbia with 24 cases.

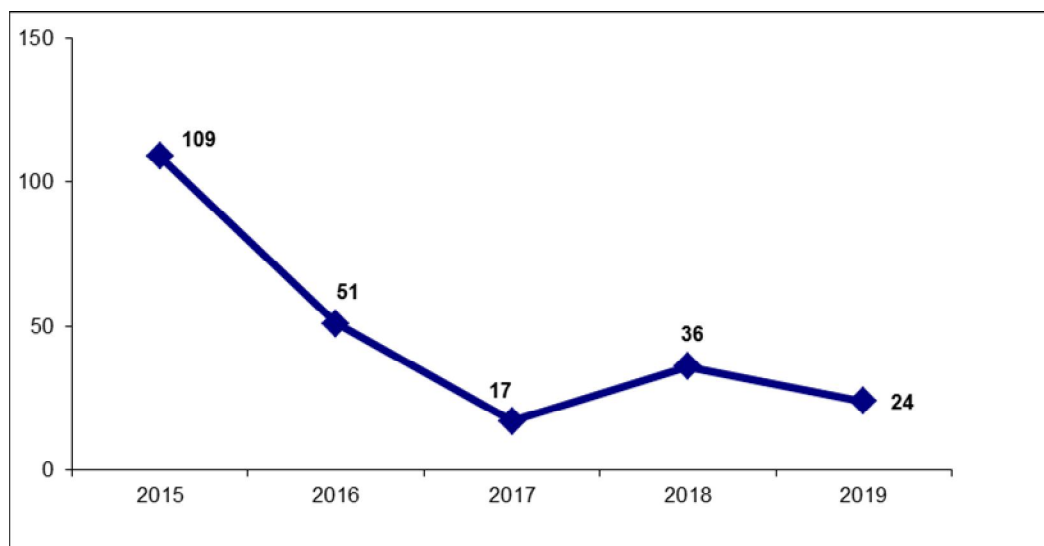
Outbreak is the consequence of the use of contaminated drinking water from rural public water supplies. . (Table 8.1.8).

The share of water-borne diseases in the total number of all epidemics is 0,7% (Table 8.1.9), and the percentage of cases in water-borne epidemics of all cases due to epidemics is 0,09% (Table 8.1.10).

Графикон 8.1.1. Број хидричних епидемија у Републици Србији, 2015-2019.
Number of water-borne outbreaks in the Republic of Serbia, 2015-2019



Графикон 8.1.2. Број оболелих у хидричним епидемијама у Републици Србији, 2015-2019.
Number of cases in water-borne outbreaks in the Republic of Serbia, 2015-2019



8.1.1 Јавни водоводи и водни објекти у Републици Србији по окрузима , 2019

Public water-supply systems and others water supply sources by district in the Republic of Serbia, 2019

Округ / District	Број контролисаних јавних водовода и водних објеката <i>No. of inspected public water supply systems and others water sources</i>	Број контролисаних јавних водовода градских насеља <i>No. of inspected urban public water supply systems</i>	Број контролисаних јавних водовода сеоских насеља <i>No. of inspected rural public water supply systems</i>	Број контролисаних водних објеката <i>No. of inspected others water supply sources</i>
СЕВЕРНОБАЧКИ <i>SEVERNOBASKI</i>	79	3	35	41
ЗАПАДНОБАЧКИ <i>ZAPADNOBASKI</i>	48	5	28	15
ЈУЖНОБАЧКИ <i>JUZNOBASKI</i>	112	11	47	54
СЕВЕРНОБАНАТСКИ <i>SEVERNOBANATSKI</i>	46	6	40	0*
СРЕДЊЕБАНАТСКИ <i>SREDNJEVANATSKI</i>	67	5	56	6
ЈУЖНОБАНАТСКИ <i>JUZNOBANATSKI</i>	72	8	61	3
СРЕМСКИ <i>SREMSKI</i>	113	5	46	62
МАЧВАНСКИ <i>MACVANSKI</i>	167	8	47	112
КОЛУБАРСКИ <i>KOLUBARSKI</i>	53	6	41	6
ПОДУНАВСКИ <i>PODUNAVSKI</i>	183	4	12	167
БРАНИЧЕВСКИ <i>BRANICEVSKI</i>	280	8	61	211
ШУМАДИЈСКИ <i>SUMADIJSKI</i>	71	7	51	13
ПОМОРАВСКИ <i>POMORAVSKI</i>	12	6	6	0
БОРСКИ <i>BORSKI</i>	88	5	46	37
ЗАЈЕЧАРСКИ <i>ZAJECARSKI</i>	103	4	59	40
ЗЛАТИБОРСКИ <i>ZLATIBORSKI</i>	140	11	76	53
МОРАВИЧКИ <i>MORAVICKI</i>	118	4	50	64
РАШКИ <i>RASKI</i>	61	5	16	40
РАСИНСКИ <i>RASINSKI</i>	113	6	18	89
НИШАВСКИ <i>NISAVSKI</i>	24	7	17	0
ТОПЛИЧКИ <i>TOPLICKI</i>	5	4	1	0
ПИРОТСКИ <i>PIROTSKI</i>	48	4	37	7
ПЧИЊСКИ <i>PCINJSKI</i>	51	7	24	20
ЈАБЛАНИЧКИ <i>JABLANICKI</i>	123	10	29	84
ГРАД БЕОГРАД <i>BELGRADE</i>	56	7	11	38
УКУПНО	2233	156	915	1162
TOTAL	100%	7,0%	41,0%	52,0%

- Водни објекти су део мреже јавних водовода

8.1.2. Број и проценат испитиваних узорка воде за пиће из јавних водовода и водних објеката на физичко–хемијску исправност по окрузима у Републици Србији, 2019.

Number and percentage of water samples tested for physico-chemical safety in public water supplies and others water supply sources by district in the Republic of Serbia, 2019

ОКРУГ	Број испитиваних узорка воде за пиће	Број узорка који не одговарају Правилнику	Процент узорка који не одговарају Правилнику
<i>DISTRICT</i>	<i>No. of tested drinking water samples</i>	<i>No. of samples non-compliant with Rulebook</i>	<i>% of samples non-compliant with Rulebook</i>
СЕВЕРНОБАЧКИ <i>SEVERNObASKI</i>	2046	821	40,1
ЗАПАДНОБАЧКИ <i>ZAPADNOBASKI</i>	2955	1105	37,4
ЈУЖНОБАЧКИ <i>JUZNOBASK</i>	9935	2081	20,9
СЕВЕРНОБАНАТСКИ <i>SEVERNObANATSKI</i>	2559	2038	79,6
СРЕДЊЕБАНАТСКИ <i>SREDNJEBANATSKI</i>	3173	3043	96,0
ЈУЖНОБАНАТСКИ <i>JUZNOBANATSKI</i>	4894	2253	46,0
СРЕМСКИ <i>SREMSKI</i>	2843	1059	37,2
МАЧВАНСКИ <i>MACHVANSKI</i>	2641	272	10,3
КОЛУБАРСКИ <i>KOLUBARSKI</i>	2163	57	2,6
ПОДУНАВСКИ <i>PODUNAVSKI</i>	3722	578	15,5
БРАНИЧЕВСКИ <i>BRANICEVSKI</i>	3777	689	18,2
ШУМАДИЈСКИ <i>SUMADIJSKI</i>	2261	135	6,0
ПОМОРАВСКИ <i>POMORAVSKI</i>	2529	50	2,0
БОРСКИ <i>BORSKI</i>	2017	117	5,8
ЗАЈЕЧАРСКИ <i>ZAJECARSKI</i>	1221	74	6,1
ЗЛАТИБОРСКИ <i>ZLATIBORSKI</i>	4950	211	4,3
МОРАВИЧКИ <i>MORAVICKI</i>	2979	160	5,4
РАШКИ <i>RASKI</i>	4153	103	2,5
РАСИНСКИ <i>RASINSKI</i>	4171	339	8,1
НИШАВСКИ <i>NISAVSKI</i>	8892	91	1,0
ТОПЛИЧКИ <i>TOPLICKI</i>	696	76	10,9
ПИРОТСКИ <i>PIROTSKI</i>	1431	89	6,2
ПЧИЊСКИ <i>PCINJSKI</i>	1706	51	3,0
ЈАБЛАНИЧКИ <i>JAVLANICKI</i>	2191	32	1,5
ГРАД БЕОГРАД <i>BELGRADE</i>	12325	1156	9,4
УКУПНО TOTAL	92.230	16.680	18,1

8.1.3. Број и проценат испитиваних узорак воде за пиће на микробиолошку исправност јавних водовода и водних објеката по окрузима у Републици Србији, 2019.*Number and percentage of water samples tested for microbiological safety in public water supplies and others water supply sources by district in the Republic of Serbia, 2019.*

ОКРУГ	Број испитиваних узорак воде за пиће	Број узорак који не одговарају Правилнику	Процент узорак који не одговарају Правилнику
<i>DISTRICT</i>	<i>No. of tested drinking water samples</i>	<i>No. of samples non- compliant with Rulebook</i>	<i>% of samples non-compliant with Rulebook</i>
СЕВЕРНОБАЧКИ <i>SEVERNOBACKI</i>	3385	431	12,7
ЗАПАДНОБАЧКИ <i>ZAPADNOBACKI</i>	2986	341	11,4
ЈУЖНОБАЧКИ <i>JUZNOBACK</i>	10.023	558	5,6
СЕВЕРНОБАНАТСКИ <i>SEVERNOBANATSKI</i>	2580	199	7,7
СРЕДЊЕБАНАТСКИ <i>SREDNJEVANATSKI</i>	3481	397	11,4
ЈУЖНОБАНАТСКИ <i>JUZNOBANATSKI</i>	4934	376	7,6
СРЕМСКИ <i>SREMSKI</i>	3075	322	10,5
МАЧВАНСКИ <i>MACHVANSKI</i>	2645	177	6,7
КОЛУБАРСКИ <i>KOLUBARSKI</i>	2163	38	1,8
ПОДУНАВСКИ <i>PODUNAVSKI</i>	3726	121	3,2
БРАНИЧЕВСКИ <i>BRANICEVSKI</i>	3850	637	16,5
ШУМАДИЈСКИ <i>SUMADIJSKI</i>	2333	150	6,4
ПОМОРАВСКИ <i>POMORAVSKI</i>	2529	69	2,7
БОРСКИ <i>BORSKI</i>	2017	263	13,0
ЗАЈЕЧАРСКИ <i>ZAJECARSKI</i>	1221	87	7,2
ЗЛАТИБОРСКИ <i>ZLATIBORSKI</i>	5288	459	8,7
МОРАВИЧКИ <i>MORAVICKI</i>	3113	215	6,9
РАШКИ <i>RASKI</i>	4153	24	0,6
РАСИНСКИ <i>RASINSKI</i>	4246	153	3,6
НИШАВСКИ <i>NISAVSKI</i>	8892	22	0,2
ТОПЛИЧКИ <i>TOPLICKI</i>	696	12	1,7
ПИРОТСКИ <i>PIROTSKI</i>	1449	100	6,9
ПЧИЊСКИ <i>PCINJSKI</i>	1706	48	2,8
ЈАБЛАНИЧКИ <i>JAVLANICKI</i>	1705	18	1,1
ГРАД БЕОГРАД <i>BELGRADE</i>	12.325	698	5,7
УКУПНО TOTAL	94.521	5915	6,3

8.1.4. Јавни водоводи градских насеља по окрузима у Републици Србији, 2019
Urban public water-supply systems by district in the Republic of Serbia, 2019

Округ <i>District</i>	Број контролисаних јавних водовода градских насеља <i>No. of inspected urban public water supply systems</i>	Број исправних јавних водовода градских насеља <i>No. of compliant urban public water supply systems</i>	Број јавних водовода градских насеља са физ.-хем. неисправношћу <i>No. of urban public water supply systems with phys.-chem. non-compliance</i>	Број јавних водовода градских насеља са микробиол. неисправношћу <i>No. of urban public water supply systems with microbiological non-compliance</i>	Број јавних водовода градских насеља са физ.-хем и микробиол. неисправношћу <i>No. of urban public water supply systems with phys.-chem. & microb. non-compliance</i>
СЕВЕРНОБАЧКИ <i>SEVERNOBACKI</i>	3	0	0	1	2
ЗАПАДНОБАЧКИ <i>ZAPADNOBACKI</i>	5	2	0	1	2
ЈУЖНОБАЧКИ <i>JUZNOBACKI</i>	11	2	2	3	4
СЕВЕРНОБАНАТСКИ <i>SEVERNOBANATSKI</i>	6	0	2	0	4
СРЕДЊЕБАНАТСКИ <i>SREDNJEBANATSKI</i>	5	0	2	0	3
ЈУЖНОБАНАТСКИ <i>JUZNOBANATSKI</i>	8	3	0	1	4
СРЕМСКИ <i>SREMSKI</i>	5	3	0	0	2
МАЧВАНСКИ <i>MACVANSKI</i>	8	7	1	0	0
КОЛУБАРСКИ <i>KOLUBARSKI</i>	6	6	0	0	0
ПОДУНАВСКИ <i>PODUNAVSKI</i>	4	3	1	0	0
БРАНИЧЕВСКИ <i>BRANICEVSKI</i>	8	6	0	1	1
ШУМАДИЈСКИ <i>SUMADIJSKI</i>	7	5	2	0	0
ПОМОРАВСКИ <i>POMORAVSKI</i>	6	6	0	0	0
БОРСКИ <i>BORSKI</i>	5	4	0	0	1
ЗАЈЕЧАРСКИ <i>ZAJECARSKI</i>	4	3	0	1	0
ЗЛАТИБОРСКИ <i>ZLATIBORSKI</i>	11	7	0	3	1
МОРАВИЧКИ <i>MORAVICKI</i>	4	4	0	0	0
РАШКИ <i>RASKI</i>	5	4	1	0	0
РАСИНСКИ <i>RASINSKI</i>	6	6	0	0	0
НИШАВСКИ <i>NISAVSKI</i>	7	6	1	0	0
ТОПЛИЧКИ <i>TOPLICKI</i>	4	3	1	0	0
ПИРОТСКИ <i>PIROTSKI</i>	4	4	0	0	0
ПЧИЊСКИ <i>PCINJSKI</i>	7	7	0	0	0
ЈАБЛАНИЧКИ <i>JABLANICKI</i>	10	10	0	0	0
ГРАД БЕОГРАД <i>BEOGRAD</i>	7	5	1	0	1
УКУПНО <i>TOTAL</i>	156	106	14	11	25

8.1.5. Јавни водоводи градских насеља у Републици Србији, 2019
Urban public water-supply systems in the Republic of Serbia, 2019

	Исправни јавни водоводи градских насеља бр (%) <i>Compliant urban public water supply systems n (%)</i>	Јавни водоводи градских насеља са физ.-хем. неисправношћу бр (%) <i>Urban public water supply systems with phys.-chem non-compliance n (%)</i>	Јавни водоводи Градских насеља са микроб. неисправношћу бр (%) <i>Urban public wat. supply systems with microbiol. non-compliance n (%)</i>	Јавни водоводи градских насеља са физ.-хем. и микроб. неисправношћу бр (%) <i>Urban public wat. supply systems with phys.-chem and microbiol. non-compliance n (%)</i>
ВОЈВОДИНА <i>VOJVODINA</i> 43 (100%)	10 (23,2%)	6 (14,0%)	6 (14,0%)	21 (48,8%)
ШУМАДИЈА И ЗАПАДНА СРБИЈА <i>SUMADIJA AND WESTERN SERBIA</i> 74 (100%)	61 (82,4%)	5 (6,8%)	5 (6,8%)	3 (4,1%)
ИСТОЧНА И ЈУЖНА СРБИЈА <i>EASTERN AND SOUTH SERBIA</i> 32 (100%)	30 (93,8%)	2 (6,2%)	0 (0,0%)	0 (0,0%)
РЕГИОН БЕОГРАД <i>BELGRADE REGION</i> 7 (100%)	5 (71,4%)	1 (14,3%)	0 (0,0%)	1 (14,3%)
РЕПУБЛИКА СРБИЈА <i>REPUBLIC OF SERBIA</i> 156 (100%)	106 (67,9%)	14 (9,0%)	11 (7,1%)	25 (16,0%)

8.1.6. Број и проценат испитиваних узорака воде за пиће из јавних водовода градских насеља на физичко-хемијску исправност по окрузима у Републици Србији, 2019.*Number and percentage of water samples tested for physico-chemical safety in urban public water supplies by district in the Republic of Serbia, 2019*

ОКРУГ <i>DISTRICT</i>	Број испитиваних узорака воде за пиће <i>No. of tested drinking water samples</i>	Број узорака који не одговарају Правилнику <i>No. of samples non-compliant with Rulebook</i>	Процент узорака који не одговарају Правилнику <i>% of samples non-compliant with Rulebook</i>
СЕВЕРНОБАЧКИ <i>SEVERNOBACKI</i>	1077	168	15,6
ЗАПАДНОБАЧКИ <i>ZAPADNOBACKI</i>	1435	262	18,3
ЈУЖНОБАЧКИ <i>JUZNOBACKI</i>	7559	521	6,9
СЕВЕРНОБАНАТСКИ <i>SEVERNOBANATSKI</i>	703	611	86,9
СРЕДЊЕБАНАТСКИ <i>SREDNJEVANATSKI</i>	1446	1383	96,0
ЈУЖНОБАНАТСКИ <i>JUZNOBANATSKI</i>	2422	273	11,3
СРЕМСКИ <i>SREMSKI</i>	1777	653	36,7
МАЧВАНСКИ <i>MACVANSKI</i>	1824	57	3,1
КОЛУБАРСКИ <i>KOLUBARSKI</i>	1595	5	0,3
ПОДУНАВСКИ <i>PODUNAVSKI</i>	3017	288	9,6
БРАНИЧЕВСКИ <i>BRANICEVSKI</i>	1847	67	3,6
ШУМАДИЈСКИ <i>SUMADIJSKI</i>	2069	123	5,9
ПОМОРАВСКИ <i>POMORAVSKI</i>	2199	25	1,1
БОРСКИ <i>BORSKI</i>	1156	128	11,1
ЗАЈЕЧАРСКИ <i>ZAJECARSKI</i>	767	23	3,0
ЗЛАТИБОРСКИ <i>ZLATIBORSKI</i>	3512	137	3,9
МОРАВИЧКИ <i>MORAVICKI</i>	2114	30	1,4
РАШКИ <i>RASKI</i>	2887	35	1,2
РАСИНСКИ <i>RASINSKI</i>	3195	78	2,4
НИШАВСКИ <i>NISAVSKI</i>	8784	80	0,9
ТОПЛИЧКИ <i>TOPLICKI</i>	688	73	10,6
ПИРОТСКИ <i>PIROTSKI</i>	1092	8	0,7
ПЧИЊСКИ <i>PCINJSKI</i>	1187	0	0,0
ЈАБЛАНИЧКИ <i>JAVLANICKI</i>	1497	0	0,0
ГРАД БЕОГРАД <i>BEograd</i>	10.550	813	7,7
УКУПНО TOTAL	66.339	5841	8,8

8.1.7. Број и проценат испитиваних узорка воде за пиће на микробиолошку исправност из јавних водовода градских насеља по окрузима у Републици Србији, 2019.*Number and percentage of water samples tested for microbiological safety in urban water supplies by district in the Republic of Serbia, 2019.*

ОКРУГ <i>DISTRICT</i>	Број испитиваних узорка воде за пиће	Број узорка који не одговарају Правилнику	Процент узорка који не одговарају Правилнику
	<i>No. of tested drinking water samples</i>	<i>No. of samples non-compliant With Rulebook</i>	<i>% of samples non-compliant With Rulebook</i>
СЕВЕРНОБАЧКИ <i>SEVERNOBACKI</i>	1781	223	12,5
ЗАПАДНОБАЧКИ <i>ZAPADNOBACKI</i>	1435	96	6,7
ЈУЖНОБАЧКИ <i>JUZNOBACKI</i>	7577	178	2,3
СЕВЕРНОБАНАТСКИ <i>SEVERNOBANATSKI</i>	705	53	7,5
СРЕДЊЕБАНАТСКИ <i>SREDNJEVANATSKI</i>	1572	260	16,5
ЈУЖНОБАНАТСКИ <i>JUZNOBANATSKI</i>	2434	139	5,7
СРЕМСКИ <i>SREMSKI</i>	1840	133	7,2
МАЧВАНСКИ <i>MACVANSKI</i>	1824	27	1,5
КОЛУБАРСКИ <i>KOLUBARSKI</i>	1595	8	0,5
ПОДУНАВСКИ <i>PODUNAVSKI</i>	3027	32	1,1
БРАНИЧЕВСКИ <i>BRANICEVSKI</i>	1872	55	2,9
ШУМАДИЈСКИ <i>SUMADIJSKI</i>	2069	0	0,0
ПОМОРАВСКИ <i>POMORAVSKI</i>	2199	19	0,9
БОРСКИ <i>BORSKI</i>	1156	19	1,6
ЗАЈЕЧАРСКИ <i>ZAJEČARSKI</i>	767	31	4,0
ЗЛАТИБОРСКИ <i>ZLATIBORSKI</i>	3528	115	3,3
МОРАВИЧКИ <i>MORAVICKI</i>	2272	9	0,4
РАШКИ <i>RASKI</i>	2887	3	0,1
РАСИНСКИ <i>RASINSKI</i>	3195	43	1,3
НИШАВСКИ <i>NISAVSKI</i>	8784	15	0,2
ТОПЛИЧКИ <i>TOPLICKI</i>	688	8	1,2
ПИРОТСКИ <i>PIROTSKI</i>	1103	13	1,2
ПЧИЊСКИ <i>PCINJSKI</i>	1187	7	0,6
ЈАБЛАНИЧКИ <i>JAVLANICKI</i>	1497	0	0,0
ГРАД БЕОГРАД <i>BEograd</i>	10.550	325	3,1
УКУПНО <i>TOTAL</i>	67.544	1811	2,7

8.1.8. Хидричне епидемије према врсти обољења у Републици Србији, (2015-2019.)*Water-borne outbreaks by type of disease in the Republic of Serbia, (2015- 2019)*

Врста обољења <i>Type of disease</i>	Година <i>Year</i>	2015	2016	2017	2018	2018
Infectiones intestin. bacter.*	бр. епидемија <i>no.of epid.</i>	-	-	-	-	-
	бр. оболелих <i>no.of cases</i>	-	-	-	-	-
Shigelloses	бр. епидемија <i>no.of epid.</i>	-	-	-	-	-
	бр. оболелих <i>no.of cases</i>	-	-	-	-	-
Hepatitis virosa acuta A**	бр. епидемија <i>no.of epid.</i>	-	-	-	-	-
	бр. оболелих <i>no.of cases</i>	-	-	-	-	-
Infectio intestin. viralis.***	бр. епидемија <i>no.of epid.</i>	-	-	-	-	-
	бр. оболелих <i>no.of cases</i>	-	-	-	-	-
Diarrhoea et gastroenteritis causa infectiva suspecta	бр. епидемија <i>no.of epid.</i>	2	1	1	1	1
	бр. оболелих <i>no.of cases</i>	109	51	17	36	24
Meningitis enteroviralis	бр. епидемија <i>no.of epid.</i>	-	-	-	-	-
	бр. оболелих <i>no.of cases</i>	-	-	-	-	-
Otitis externa bacterialis	бр. епидемија <i>no.of epid.</i>	-	-	-	-	-
	бр. оболелих <i>no.of cases</i>	-	-	-	-	-

* узрочник *Pseudomonas aeruginosa* - *infectious agent Pseudomonas aeruginosa*** узрочник доказан - *infectious agent proven**** узрочник није доказан - *infectious agent not proven***8.1.9. Учесће хидричних епидемија у укупном броју свих епидемија у Републици Србији, (2015–2019)***Share of water-borne outbreaks in total outbreaks in the Republic of Serbia, (2015–2019)*

Година <i>Year</i>	2015	2016	2017	2018	2019
Удео (%) <i>Share (%)</i>	0,83	0,37	0,50	0,52	0,70

8.1.10. Процентуална заступљеност оболелих у хидричним епидемијама у укупном броју оболелих у свим епидемијама, (2015-2019.)*Percentage of cases with water-borne outbreaks out of the total cases in all epidemics (2015-2019)*

Година <i>Year</i>	2015	2016	2017	2018	2019
Удео (%) <i>Share (%)</i>	0,36	0,17	0,04	0,38	0,09

8.2 КВАЛИТЕТ УРБАНОГ ВАЗДУХА У РЕПУБЛИЦИ СРБИЈИ

Систематско праћење квалитета ваздуха (имисија) се обавља путем мерења и евидентирања вредности појединих индикатора на мерним местима у државној и локалној мрежи урбаних станица.

Вредности индикатора за 2019. годину показују:

Сумпор-диоксид је током 2019. године праћен у 38 насеља на 102 мерних места.

Насеља најмање загађена сумпор-диоксидом у 2019. години били су Горњи Милановац, Крагујевац и Лесковац. Најзагађенија насеља сумпор-диоксидом током 2019. године су Бор, Елемир и Зрењанин (табела 8.2.1).

Пад загађености ваздуха сумпор-диоксидом у односу на претходну годину забележен је у Београду, Врању, Зајечару, Звечану, Јагодини, Косовској Митровици, Крушевцу, Смедереву, Сремској Митровици, Трстенику и Ћуприји, док је у Бору, Великим Црљенима, Краљеву, Лазаревцу и Обреновцу загађеност била већа него претходне године (табела 8.2.2).

Чађ је током 2019. године праћена у 36 насеља на 97 мерних места. Насеља која су у 2019. била најмање загађена овим полутантом су Сента, Кикинда и Чока. Најзагађенија насеља у погледу присуства чађи била су Зрењанин и Елемир.

Пад загађености ваздуха димом у односу на претходну годину забележен је у Београду, Елемиру, Зајечару, Зрењанину, Ивањици,

Косовској Митровици, Панчеву, Сремској Митровици и Трстенику, док је у Ваљеву, Горњем Милановцу, Јагодини, Краљеву, Нишу, Нишкој Бањи, Севојну, Сенти, Смедереву, Чачку и Шапцу забележен пораст загађења овим полутантом (табела 8.2.1, табела 8.2.2).

Специфичне загађујуће супстанције током 2019. године праћене су у 41-ом насељу на 117 мерних места (табела 8.2.4).

Средња годишња вредност имисије **амонијака** је приказана само за Зрењанин ($3,01 \mu\text{g}/\text{m}^3$), Панчево ($9,27 \mu\text{g}/\text{m}^3$) и Шабац ($29,20 \mu\text{g}/\text{m}^3$), а што је вредност вишеструко нижа од ГВ за насељена места од $200,0 \mu\text{g}/\text{m}^3$.

Средња годишња вредност имисије **азот-диоксида** само је у Смедереву прешла дозвољену средњу годишњу граничну вредност за насељена места од $40,0 \mu\text{g}/\text{m}^3$.

Средње годишње вредности за PM_{10} биле изнад дозвољене средње годишње вредности од $40 \mu\text{g}/\text{m}^3$ у Београду ($42,92 \mu\text{g}/\text{m}^3$), Великим Црљенима ($50,60 \mu\text{g}/\text{m}^3$), Краљеву ($46,27 \mu\text{g}/\text{m}^3$), Нишу ($55,54 \mu\text{g}/\text{m}^3$), Панчеву ($42,3 \mu\text{g}/\text{m}^3$), Пожаревцу ($46,70 \mu\text{g}/\text{m}^3$), Раљи ($66,90 \mu\text{g}/\text{m}^3$), Ћуприји ($47,50 \mu\text{g}/\text{m}^3$), Ужицу ($44,20 \mu\text{g}/\text{m}^3$), Чачку ($44,13 \mu\text{g}/\text{m}^3$) и Чоки ($61,56 \mu\text{g}/\text{m}^3$).

8.2. URBAN AIR QUALITY IN REPUBLIC OF SERBIA

Systematic monitoring of air quality (imission) is performed by measuring and recording the values of certain indicators within the national and local network of sampling sites.

Indicator levels measured in 2019. show the following:

Sulphur-dioxide has been monitored in 38 settlements at 102 sampling sites in 2019.

The settlements least polluted with sulphur-dioxide in 2019 were Gornji Milanovac, Kragujevac and Leskovac. The settlements most polluted with sulphur-dioxide in 2018 were Zrenjanin, Elemir and Bor (Table 8.2.1).

In comparison with the previous year data, sulphur-dioxide values have declined in Belgrade, Vranje, Zaječar, Zvečan, Jagodina, Kosovska Mitrovica, Kruševac, Smederevo, Sremska Mitrovica, Trstenik, and Čuprija, while an increase in annual average values was noted in Bor, Veliki Crljeni, Kraljevo, Lazarevac, and Obrenovac (Table 8.2.2).

Soot (black smoke) has been monitored in 36 settlements at 97 sampling sites in 2019. The settlements least polluted with soot in 2019 were Senta, Kikinda and Čoka. The settlements most polluted with soot in 2019 were Zrenjanin and Elemir.

In comparison with the previous year, soot values have declined in Belgrade, Elemir, Zrenjanin, Ivanjica, Kosovska Mitrovica, Pančevo, Sremska Mireovica, and Trstenik, while an increase in annual average values has been recorded in Bor, Valjevo, Gornji Milanovac, Jagodina, Kraljevo, Niš, Niška Banja, Sevojno, Senta, Smederevo, Čačak, and Šabac (Tables 8.2.1, 8.2.2).

Specific pollutants were monitored in 41 settlements at 117 sampling sites in 2019.

Mean annual imission value for **ammonia** was noted only for Pančevo ($9.27 \mu\text{g}/\text{m}^3$), Šabac (29.2) and Zrenjanin ($3.01 \mu\text{g}/\text{m}^3$) which is a **value** multi-fold **below** the given permissible average annual value for inhabited areas ($200.0 \mu\text{g}/\text{m}^3$).

Mean annual imission value for **nitrogen-dioxide** exceeded the permissible average annual value for inhabited areas ($40.0 \mu\text{g}/\text{m}^3$) only in Smederevo.

Mean annual values for **PM₁₀** were beyond the permissible average annual LV for inhabited areas ($40.0 \mu\text{g}/\text{m}^3$) in Belgrade ($42.92 \mu\text{g}/\text{m}^3$), Veliki Crljeni ($50.60 \mu\text{g}/\text{m}^3$), Kraljevo ($46.27 \mu\text{g}/\text{m}^3$), Niš ($55.54 \mu\text{g}/\text{m}^3$), Pančevo ($42.30 \mu\text{g}/\text{m}^3$), Požarevac ($46.70 \mu\text{g}/\text{m}^3$), Ralja ($66.90 \mu\text{g}/\text{m}^3$), Čuprija ($47.50 \mu\text{g}/\text{m}^3$), Užice ($44.20 \mu\text{g}/\text{m}^3$), Čačak ($44.13 \mu\text{g}/\text{m}^3$), and Čoka ($61.56 \mu\text{g}/\text{m}^3$).

8.2. КВАЛИТЕТ УРБАНОГ ВАЗДУХА У РЕПУБЛИЦИ СРБИЈИ, 2019.

URBAN AIR QUALITY IN THE REPUBLIC OF SERBIA, 2019

8.2.1. Средња годишња вредност имисије показатеља општег загађења у насељима на територији Републике Србије, 2019.

Mean annual imission values for general pollutants in the network of urban sampling sites on the territory of Republic of Serbia, 2019

Settlement	Сумпор-диоксид – Sulphur dioxide			Чађ – Soot (black smoke)			Таложне материје – Dust loading	
	Средња ГВИ Mean ILV($\mu\text{g}/\text{m}^3$)	Мерна места Sampling sites	Бр. дана>ГВИ (%) No. of days>ILV(%)	Средња ГВИ Mean ILV($\mu\text{g}/\text{m}^3$)	Мерна места Sampling sites	Бр. дана>ГВИ (%) No. of days>ILV(%)	Средња ГВИ Mean ILV($\mu\text{g}/\text{m}^3$)	Мерна места Sampling sites
1. Београд – Belgrade	10,69	15	0	16,25	13		125,30	1
2. Бор - Bor	77,20	4	15,61	8,00	4	0	130,18	6
3. Брадарак - Bradarac	33,93	1	1,92	7,47	1	0	144,22	1
4. Ваљево – Valjevo	22,24	3	0	14,80	3	4,23	/	/
5. В.Црљени - V.Crljeni	28,60	1	0					
6. Врање – Vranje	25,25	2	0	13,61	2	2,6	83,83	2
7. Г.Милановац – G.Milanovac	2,70	1	0	13,02	1	0,57	128,73	1
8. Грабовач / КМ – Grabovac/KM							98,95	1
9. Елемир – Elemir	61,13	1	0	32,58	1	7,86	/	/
10. Зајечар - Zaječar	13,15	1	0	25,77	1	3,90	/	/
11. Звечан – Zvečan	16,17	1	0	19,30	1	2,74	80,00	2
12. Зрењанин – Zrenjanin	61,01	2	0	37,50	2	17,33		
13. Зубин Поток – Zubin Potok							78,91	1
14. Ивањица – Ivanjica	3,91	2	0	17,78	2	2,74	190,40	2
15. Јагодина - Jagodina	21,78	1	0	8,06	1	0	126,67	1
16. Кањижа - Kanjiža	10,44	1	0	3,74	1	0	/	/
17. Кикинда - Kikinda	10,50	2	0	2,52	2	0	/	/
18. Косовска Митровица – Kosovska Mitrovica	14,61	1	0	25,72	1	8,22	78,97	2
19. Костолац – Kostolac	24,52	1	0,82	6,69	1	8,22	78,97	2
20. Крагујевац - Kragujevac	3,75	5		11,63	5		310,72	2
21. Краљево – Kraljevo	5,63	4	0	16,30	4	3,42	91,02	8
22. Крушевац – Kruševac	8,80	6	0,47	13,11	6	3,16	163,25	11
23. Лазаревац - Lazarevac	24,60	1	0					
24. Лепосавић – Leposavić							111,18	1
25. Лесковац – Leskovac	2,50	4	0	23,92	4	9,57	75,17	4
26. Лешак – Lešak							88,22	1
27. Ниш – Nis	6,28	5	0	26,43	5	13,47	139,83	8
28. Нишка Бања - Niška Banja	6,18	1	0	14,26	1	2,33	113,85	1
29. Обреновац - Obrenovac	22,70	2	0,68	12,50	1	0		
30. Панчево – Pančevo	8,25	2	0	15,92	2	3,70	101,83	2
31. Пожаревац - Požarevac	26,59	3	0,40	9,56	3	1,46	102,33	3
32. Прибој – Priboj	6,42	1	0	22,66	1	11,83	144,25	1
33. Сента – Senta	10,60	1	0	5,31	1	0		
34. Севојно - Sevojno				23,58	1	9,91	90,75	1
35. Смедеревево – Smederevo	25,23	1	0,28	17,25	15	4,19	189,94	1
36. Сремска Митровица - Sremska Mitrovica	10,10	2	0,17	6,91	2	0,69		
37. Трстеник - Trstenić	7,34	1	0	7,79	1	0	136,92	1
38. Ћуприја - Čuprija	23,57	1	0	7,30	1	0	127,33	1
39. Ужиче – Užice	6,25	1	0	30,42	1	12,18	236,37	2
40. Чачак – Čačak	2,52	2	0	15,67	2	2,10	101,85	2
41. Шабац – Šabac	27,86	4	0	29,22	4	4,80	324,52	3
Укупно – Total		87			97			74

8.2. КВАЛИТЕТ УРБАНОГ ВАЗДУХА У РЕПУБЛИЦИ СРБИЈИ, 2019.

URBAN AIR QUALITY IN THE REPUBLIC OF SERBIA, 2019

8.2.2. Промене нивоа аерозагађења општим загађујућим материјама у односу на претходну годину, 2018–2019.

Changes in levels of air pollution by general pollutants in comparison with the previous year, 2018–2019

Сумпор-диоксид <i>Sulphur-dioxide</i>					
Пораст <i>Increase</i>		Пад <i>Decrease</i>		Уравнотежене вредности <i>Balanced value</i>	
Бор	<i>Bor</i>	Београд	<i>Beograd</i>	Ваљево	<i>Valjevo</i>
Велики Црљени	<i>Veliki Crljeni</i>	Врање	<i>Vranje</i>	Г.Милановац	<i>G.Milanovac</i>
Краљево	<i>Kraljevo</i>	Зајечар	<i>Zaječar</i>	Елемир	<i>Elemir</i>
Лазаревац	<i>Lazarevac</i>	Звечан	<i>Zvečan</i>	Зрењанин	<i>Zrenjanin</i>
Обреновац	<i>Obrenovac</i>	Јагодина	<i>Jagodina</i>	Ивањица	<i>Ivanjica</i>
		К. Митровица	<i>K. Mitrovica</i>	Кикинда	<i>Kikinda</i>
		Крушевац	<i>Kruševac</i>	Костолац	<i>Kostolac</i>
		Смедерево	<i>Smederevo</i>	Лесковац	<i>Leskovac</i>
		Сремска Митровица	<i>Sremska Mitrovica</i>	Ниш	<i>Niš</i>
		Трстеник	<i>Trstениk</i>	Нишка Бања	<i>Niška Banja</i>
		Ћуприја	<i>Čuprija</i>	Панчево	<i>Pančevo</i>
				Прибој	<i>Priboj</i>
				Сента	<i>Senta</i>
				Ужице	<i>Užice</i>
				Чачак	<i>Čačak</i>
				Шабац	<i>Šabac</i>
Чађ <i>Soot (black smoke)</i>					
Ваљево	<i>Valjevo</i>	Београд	<i>Beograd</i>	Бор	<i>Bor</i>
Г.Милановац	<i>G.Milanovac</i>	Елемир	<i>Elemir</i>	Врање	<i>Vranje</i>
Јагодина	<i>Jagodina</i>	Зајечар	<i>Zaječar</i>	Кикинда	<i>Kikinda</i>
Краљево	<i>Kraljevo</i>	Звечан	<i>Zvečan</i>	Костолац	<i>Kostolac</i>
Ниш	<i>Niš</i>	Зрењанин	<i>Zrenjanin</i>	Крушевац	<i>Kruševac</i>
Нишка Бања	<i>Niška Banja</i>	Ивањица	<i>Ivanjica</i>	Лесковац	<i>Leskovac</i>
Севојно	<i>Sevojno</i>	К. Митровица	<i>K. Mitrovica</i>	Обреновац	<i>Obrenovac</i>
Сента	<i>Senta</i>	Панчево	<i>Pančevo</i>	Прибој	<i>Priboj</i>
Смедерево	<i>Smederevo</i>	Сремска Митровица	<i>Sremska Mitrovica</i>	Ћуприја	<i>Čuprija</i>
Чачак	<i>Čačak</i>	Трстеник	<i>Trstениk</i>	Ужице	<i>Užice</i>
Шабац	<i>Šabac</i>				

8.2. КВАЛИТЕТ УРБАНОГ ВАЗДУХА У РЕПУБЛИЦИ СРБИЈИ, 2019.*URBAN AIR QUALITY IN THE REPUBLIC OF SERBIA, 2019***8.2.3. Максималне вредности за сумпор-диоксид и чађ, 2019.***Daily maximum values for sulphur-dioxide and soot, 2019*

Град / насеље (settlement)		SO ₂ (µg/m ³)	ЧАЂ (ДИМ) µg/m ³ SOOT (black smoke)
Београд	<i>Beograd</i>	110,20	90,40
Бор	<i>Bor</i>	1783,0	47,20
Брадарац	<i>Bradarac</i>	131,00	44,90
Ваљево	<i>Valjevo</i>	77,00	433,00
Велики Црљени	<i>V.Crljeni</i>	60,70	
Врање	<i>Vranje</i>	103,00	89,50
Г.Милановац	<i>G.Milanovac</i>	7,00	73,00
Елемир	<i>Elemir</i>	81,00	80,00
Зајечар	<i>Zaječar</i>	56,78	147,69
Звечан	<i>Zvečan</i>	16,17	67,27
Зрењанин	<i>Zrenjanin</i>	83,00	106,00
Ивањица	<i>Ivanjica</i>	17,00	87,00
Јагодина	<i>Jagodina</i>	48,90	19,00
Кањижа	<i>Kanjiža</i>	23,00	44,00
Кикинда	<i>Kikinda</i>	28,00	54,00
Кос.Митровица	<i>Kos.Mitrovica</i>	39,43	168,65
Костолац	<i>Kostolac</i>	171,00	34,30
Крагујевац	<i>Kragujevac</i>	34,00	71,00
Краљево	<i>Kraljevo</i>	24,40	177,30
Крушевац	<i>Kruševac</i>	32,80	155,80
Лазаревац	<i>Lazarevac</i>	60,10	
Лесковац	<i>Leskovac</i>	2,50	145,80
Ниш	<i>Niš</i>	17,30	373,00
Нишка Бања	<i>Niška Banja</i>	17,00	135,00
Обреновац	<i>Obrenovac</i>	274,90	31,00
Панчево	<i>Pančevo</i>	24,00	133,00
Пожаревац	<i>Požarevac</i>	175,00	82,50
Прибој	<i>Priboj</i>	53,00	124,00
Севојно	<i>Sevojno</i>		159,00
Сента	<i>Senta</i>	23,00	97,00
Смедерево	<i>Smederevo</i>	134,00	96,30
Срем. Митровица	<i>Sremska Mitrovica</i>	138,00	84,00
Трстеник	<i>Trstениk</i>	27,20	34,00
Ћуприја	<i>Ćuprija</i>	54,50	18,00
Ужице	<i>Užice</i>	8,00	223,00
Чачак	<i>Čačak</i>	8,00	91,00
Чока	<i>Čoka</i>	28,00	44,00
Шабац	<i>Šabac</i>	67,00	69,00

8.2. КВАЛИТЕТ УРБАНОГ ВАЗДУХА У РЕПУБЛИЦИ СРБИЈИ, 2019.

URBAN AIR QUALITY IN THE REPUBLIC OF SERBIA, 2019

8.2.4. Обим праћења специфичних загађујућих супстанција у мрежи станица здравствене службе по насељима на територији Републике Србије у периоду 2009-2018. године (број мерних места)

Monitoring coverage of specific air pollutants in the network of urban sampling units for the period 2010-2019

(No. of sampling sites)

Р.бр	Насеље	2010.	2011.	2012.	2013.	2014.	2015.	2016.	2017.	2018.	2019.
1.	Београд <i>Beograd</i>	15	14	13	13	3		3	14	17	33
2.	Бор <i>Bor</i>			4	4	4	2	3	2	3	5
3.	Брадарац <i>Bradarac</i>										1
4.	Ваљево <i>Valjevo</i>	3	3	3	3	3	3	3	3	3	3
5.	В.Градиште <i>V.Gradište</i>										1
6.	В.Црљени <i>V.Crljeni</i>								1	1	1
7.	Врање <i>Vranje</i>	2	2	1	1	2	2	2	2	2	2
8.	Г.Милановац <i>G.Milanovac</i>								1	1	1
9.	Елемир <i>Elemir</i>			1	1	1	1	1	1	1	1
10.	Зајечар <i>Zaječar</i>	2	1	1	1	1	1	1	1	1	1
11.	Звечан <i>Zvečan</i>	1	1	1	1	1	1	1	1	1	1
12.	Зрењанин <i>Zrenjanin</i>	4	4	4	4	4	4	2	2	2	2
13.	Ивањица <i>Ivanjica</i>				1	1	2	1	2	1	2
14.	Јагодина <i>Jagodina</i>			1	1	1	1	1	1	1	1
15.	Кањижа <i>Kanjiža</i>										1
16.	Кикинда <i>Kikinda</i>		2	2	2	2	2		2	2	2
17.	К.Митровица <i>Kos.Mitrovica</i>	1	1	1	2	1	1	1	1	1	1
18.	Костолац <i>Kostolac</i>									1	1
19.	Крагујевац <i>Kragujevac</i>										5
20.	Краљево <i>Kraljevo</i>	2	1	1	1	1	1	1	4	1	4
21.	Крушевац <i>Kruševac</i>	2	2	2	1	2	2	2	2	6	6
22.	Лазаревац <i>Lazarevac</i>										
23.	Лесковац <i>Leskovac</i>	2	1	1	1	1	1	1	4	4	4
24.	Ниш <i>Niš</i>	4	1	3	3	1	1	1	1	1	7
25.	Нишка Бања <i>Niška Banja</i>									1	1
26.	Обреновац <i>Obrenovac</i>										2
27.	Панчево <i>Pančevo</i>	2	2	2	2	2	3	3	3	4	3
28.	Пожаревац <i>Požarevac</i>										3
29.	Прибој <i>Priboj</i>			1	1	1	1	1	1	1	1
30.	Раља <i>Ralja</i>										1
31.	Севојно <i>Sevojno</i>								1	1	1
32.	Сента <i>Senta</i>		1	1	1	1	1	1	1	1	1
33.	Смедерево <i>Smederevo</i>									1	3
34.	С.Митровица <i>S.Mitrovica</i>									2	3
35.	Трстеник - <i>Trstenik</i>										1
36.	Ћуприја <i>Čuprija</i>			1	1	1	1	1	1	1	1
37.	Ужице <i>Užice</i>	2	2	1	1	1	1	1	1	2	2
38.	Чачак <i>Čačak</i>	3	2	2	2	1	2	2	2	2	2
39.	Чока <i>Čoka</i>										1
40.	Шабац <i>Šabac</i>	5	4	4	3	4	4	4	2	4	4
	УКУПНО	50	44	51	51	40	38	38	59	71	116

8.2. КВАЛИТЕТ УРБАНОГ ВАЗДУХА У РЕПУБЛИЦИ СРБИЈИ, 2019.
URBAN AIR QUALITY IN THE REPUBLIC OF SERBIA, 2019
8.2.5. Средња годишња вредност тешких метала у таложним материјима у мрежи урбаних станица за мерење имисије на територији Републике Србије у 2019. години ($\mu\text{g}/\text{m}^2/\text{дан}$)
Heavy metal dust loading ($\mu\text{g}/\text{m}^2/\text{day}$) in the network of urban air sampling units in 2019

Насеља	Pb	Cd	Zn	Ni	As	Hg	Cu
1. Београд	167,8	< 6,00	< 60,00				
2. Бор	10,25	0,26		3,02	8,43		
3. Г.Милановац	15,15	0,50		8,58	0,29	0,20	
4. Ивањица	7,25	0,50		1,70	2,12	0,20	
5. Јагодина	< 4,00	< 0,80	< 0,07				
6. Костолац	3,00		90,00				
7. Крагујевац	3,87	< 0,50	162,45	47,33			
8. Краљево	5,65	0,63	54,56				
9. Крушевац	< 5,00	< 1,00	63,04				
10. Лесковац	1,69	0,043	71,47				
11. Ниш	8,39	< 1,50	20,98	6,79			
12. Нишка Бања	5,06	< 1,50	7,30	5,79			
13. Панчево	< 2,00	< 0,50	41,95				
14. Пожаревац	< 3,08	< 0,16	30,83		4,00		
15. Прибој	3,57	0,09	49,80				
16. Севојно	4,38	0,12	305,6	7,85	0,05		360,57
17. Смедерево	9,00		33,00				
18. Трстеник	< 5,00	< 1,00	162,75				
19. Ћуприја	< 4,00	< 8,00	< 0,07				
20. Ужице	18,85	0,20	126,40	91,94	0,08		110,9
21. Чачак	16,82	0,62		3,35	0,16	0,20	
22. Шабац	14,70	43,36	621,53				
ГВ/LV	200	5,0	400				

*ГВ - граничне вредности; LV - limit values