

**ИНСТИТУТ ЗА ЈАВНО ЗДРАВЉЕ СРБИЈЕ
„ДР МИЛАН ЈОВАНОВИЋ БАТУТ”**

*INSTITUTE OF PUBLIC HEALTH OF SERBIA
„Dr Milan Jovanovic Batut”*

ISSN 2217-3714 (On line)

**ЗДРАВСТВЕНО-СТАТИСТИЧКИ ГОДИШЊАК
РЕПУБЛИКЕ СРБИЈЕ
2016.**

*HEALTH STATISTICAL YEARBOOK
OF REPUBLIC OF SERBIA
2016*

Београд 2017.

ИНСТИТУТ ЗА ЈАВНО ЗДРАВЉЕ СРБИЈЕ
„Др Милан Јовановић Батут”

INSTITUTE OF PUBLIC HEALTH OF SERBIA
“Dr Milan Jovanovic Batut”

ISSN 2217-3714 (Online)

ЗДРАВСТВЕНО-СТАТИСТИЧКИ ГОДИШЊАК
РЕПУБЛИКЕ СРБИЈЕ
2016.

HEALTH STATISTICAL YEARBOOK
OF REPUBLIC OF SERBIA
2016

Приликом коришћења података из овог годишњака обавезно навести извор,
Институт за јавно здравље Србије
When using data from this yearbook you must quote the source,
Institute of Public Health of Serbia

БЕОГРАД 2017.

BELGRADE 2017

ЗДРАВСТВЕНО-СТАТИСТИЧКИ ГОДИШЊАК РЕПУБЛИКЕ СРБИЈЕ 2016.
HEALTH STATISTICAL YEARBOOK OF REPUBLIC OF SERBIA 2016

ИНСТИТУТ ЗА ЈАВНО ЗДРАВЉЕ СРБИЈЕ
„Др Милан Јовановић Батут”
Др Суботића 5, Београд

INSTITUTE OF PUBLIC HEALTH OF SERBIA
“Dr Milan Jovanovic Batut”
Dr Subotica 5, Beograd

www.batut.org.rs

Главни и одговорни уредник – *Editor-in-Chief*

Прим. др sc. med. Верица Јовановић, В.Д. директорка
Verica Jovanovic, MD, PhD

Уредништво – *Editorial Board*

Др Иван Ивановић, специјалиста социјалне медицине
Ivan Ivanovic, MD, specialist in social medicine
Др Маја Крстић, специјалиста социјалне медицине
Maja Krstic, MD, specialist in social medicine
Др Александар Медаревић
Aleksandar Medarevic, MD

Аутори – *Authors*

Др Иван Ивановић, специјалиста социјалне медицине
Ivan Ivanovic, MD, specialist in social medicine
Др Маја Крстић, специјалиста социјалне медицине
Maja Krstic, MD, specialist in social medicine
Др Мирјана Живковић Шуловић, специјалиста социјалне медицине
Mirjana Zivkovic Sulovic, MD, specialist in social medicine
Др Наташа Лочкић, специјалиста социјалне медицине
Natasa Lockic, MD, specialist in social medicine
Прим. др Драгана Димитријевић, специјалиста епидемиологије
Dragana Dimitrijevic, MD, specialist in epidemiology
Др Данијела Симић, специјалиста епидемиологије
Danijela simic, MD, specialist in epidemiology
Др Виолета Ракић, специјалиста епидемиологије
Violeta Rakic, MD, specialist in epidemiology
Др Маја Стошић
Maja Stosic, MD
Мр sc. med. Драган Миљуш, специјалиста епидемиологије
Dragan Miljus, MD, MSc., specialist in epidemiology
Мр sc. med. Зорица Јовановски, специјалиста хигијене
Zorica Jovanovski, MD, MSc., specialist in hygiene
Др sc. med. Тања Кнежевић, специјалиста хигијене
Tanja Knezevic, MD, PhD, specialist in hygiene
Др sc. med. Драгана Јовић, специјалиста хигијене
Dragana Jovic, MD, PhD, specialist in hygiene
Мр sc. med. Бранислава Матић, специјалиста хигијене
Branislava Matic, MD, Msc., specialist in hygiene
Др Снежана Дејановић, специјалиста хигијене
Snezana Dejanovic, MD, specialist in hygiene

ЗДРАВСТВЕНО-СТАТИСТИЧКИ ГОДИШЊАК РЕПУБЛИКЕ СРБИЈЕ 2016.
HEALTH STATISTICAL YEARBOOK OF REPUBLIC OF SERBIA 2016

INSTITUTE OF PUBLIC HEALTH OF SERBIA
“Dr Milan Jovanovic Batut”
Dr Subotica 5, Beograd
www.batut.org.rs

Обрада података, табеле, графикони – *Data processing, tables, graphs*

Лидија Станковић, дипл. инг. информационих система и технологија
Lidija Stankovic, M.Sc. informatics engineer
Слободанка Томашевић, дипломирани инжењер информатике
Slobodanka Tomasevic, B.Sc. informatics engineer
Борислав Срдић, дипломирани инжењер информатике
Borislav Srdic, B.Sc. informatics engineer
Др Александар Медаревић
Aleksandar Medarevic, MD

Лектура и коректура – *Proofreading*

Мр Тамара Груден, специјалиста књижевне публицистике
Tamara Gruden, M.A., specialist in literary journalism

Графички дизајн – *Graphic design*

Борислав Срдић, дипломирани инжењер информатике
Borislav Srdic, B.Sc. informatics engineer

Превод на енглески језик – *English translation*

Невена Недић
Nevena Nedic

CIP – Каталогизација у публикацији
Народна библиотека Србије, Београд
311 : 614

**ЗДРАВСТВЕНО – статистички годишњак
Републике Србије ... = Health Statistical
Yearbook of Republic Serbia / главни и
одговорни уредник Тања Кнежевић. – 2005 –
– Београд (Др Суботића 5) Институт за
јавно здравље Србије „Др Милан Јовановић
Батут”, 2006 – (Београд : Елит медика). –
30 cm
Годишње.
COBISS. SR-ID 136955404**

**ЗДРАВСТВЕНО-СТАТИСТИЧКИ ГОДИШЊАК
РЕПУБЛИКЕ СРБИЈЕ
2016.**

***HEALTH STATISTICAL YEARBOOK
OF REPUBLIC OF SERBIA
2016***

САДРЖАЈ CONTENTS

	Страна
ПРЕДГОВОР <i>FOREWORD</i>	6
МЕТОД, ДЕФИНИЦИЈЕ И ЗАКОНСКА РЕГУЛАТИВА <i>METHOD, DEFINITIONS AND LEGISLATION</i>	9
1. СТАНОВНИШТВО И ВИТАЛНА СТАТИСТИКА <i>POPULATION AND VITAL STATISTICAL DATA</i>	19
2. ЗДРАВСТВЕНЕ УСТАНОВЕ И КАДРОВИ <i>HEALTH CARE INSTITUTIONS AND STAFF</i>	62
3. ЗДРАВСТВЕНА ЗАШТИТА НА ПРИМАРНОМ НИВОУ <i>PRIMARY HEALTH CARE</i>	101
4. СТАЦИОНАРНА ЗДРАВСТВЕНА ЗАШТИТА <i>INPATIENT HEALTH CARE</i>	314
5. ЗАРАЗНЕ БОЛЕСТИ <i>COMMUNICABLE DISEASES</i>	397
6. НЕЗАРАЗНИ ПОРЕМЕЋАЈИ ЗДРАВЉА <i>NON-COMMUNICABLE DISEASES</i>	417
7. ПОРОЂАЈИ И ПРЕКИДИ ТРУДНОЋЕ <i>DELIVERIES AND ABORTIONS</i>	438
8. ЖИВОТНА СРЕДИНА И ЗДРАВЉЕ <i>ENVIRONMENT AND HEALTH</i>	473
9. СТИЛ ЖИВОТА, ЗНАЊА И СТАВОВИ ПРЕМА ЗДРАВЉУ ОДРАСЛИХ СТАНОВНИКА У РЕПУБЛИЦИ СРБИЈИ <i>LIFE STYLE, KNOWLEDGE AND ATTITUDES TO HEALTH OF ADULT POPULATION IN REPUBLIC OF SERBIA</i>	523

ПРЕДГОВОР

Институт за јавно здравље Србије „Др Милан Јовановић Батут” је здравствена установа која обавља послове од општег интереса у области заштите здравља становништва Србије, што обухвата и континуирано прикупљање и праћење података о здравственој ситуацији у Србији.

У циљу информисања стручне и шире јавности Институт за јавно здравље Србије годишње издаје публикацију „Здравствено-статистички годишњак Републике Србије”, који на систематски начин приказује основне податке о становништву, рађању, оболевању и умирању, утицају фактора животне средине на здравље, коришћењу здравствене заштите, организацији и раду здравствене службе.

„Здравствено-статистички годишњак Републике Србије 2016.” је урађен на српском и енглеском језику и приказује податке о становништву, рађању, оболевању и умирању, животној средини, здравственим установама и здравственим радницима, коришћењу здравствене заштите, животним стилевима, знању и ставовима према здрављу и индикаторима здравља становништва.

Статистичка истраживања у здравству се спроводе на основу закона и програма статистичких истраживања и евиденција у области здравства и здравственог осигурања, а у њима учествују установе примарне, секундарне и терцијарне здравствене заштите дефинисане, на основу закона о здравственој заштити, у плану мреже здравствених установа. У циљу лакшег и квалитетнијег коришћења података здравствене статистике Институт за јавно здравље Србије је у посебном поглављу, уз сагласност Републичког завода за статистику Србије, приказао основне демографске податке – становништво, рађање и умирање.

Институт за јавно здравље Србије „Др Милан Јовановић Батут” се захваљује свим установама, здравственим радницима и сарадницима који су учествовали у прикупљању и обради података који су послужили за израду ове публикације и уверен је да ће „Здравствено-статистички годишњак Републике Србије 2016.” испунити своју основну улогу – информисање стручне и шире јавности о здрављу и здравственој заштити становништва Србије.

Београд, септембар 2017. године

В.Д. директорка
Прим. др sc. med. Верица Јовановић

FOREWORD

The Public Health Institute of Serbia “Dr Milan Jovanovic Batut” is a health institution performing activities of general interest in the field of health care of the Serbian population, which includes continual collecting and monitoring of data on the health status in Serbia.

For the purposes of providing information to professional and general public, the Public Health Institute of Serbia annually publishes the „Health Statistical Yearbook of Republic of Serbia, which in a systematic manner presents the basic data on the population, births, morbidity and mortality, environment and health, use of health services and organisation and operation thereof.

The “Health Statistical Yearbook of Republic of Serbia 2016” is published in the Serbian and English languages and presents data on population, births, morbidity and mortality, environment and health, health care institutions and health care workers, use of health services, life style, knowledge and attitudes to health and population health indicators.

Statistical surveys in health care are conducted pursuant to the law and statistical survey programmes and records in health care and health insurance, involving the institutions of primary, secondary and tertiary health care specified in the health care institution network plan, pursuant to the Law on Health Care. For the purposes of facilitating the use of health statistics data, the Public Health Institute of Serbia presented, in a separate chapter, and with the consent of the Statistical Office of the Republic of Serbia, basic demographic data – population, birth, and mortality.

The Public Health Institute of Serbia “Dr Milan Jovanovic Batut” expresses our gratitude to all institutions and associates who participated in the data collection, processing and publishing of the Yearbook, and hopes that the “Health Statistical Yearbook of Republic of Serbia 2016” will fulfill its main role – information of professional and general public on the health and health care of the population of Serbia.

Belgrade, September 2017

Director

Verica Jovanovic, MD, PhD

МЕТОД, ДЕФИНИЦИЈЕ И ЗАКОНСКА РЕГУЛАТИВА

Подаци објављени у овој публикацији прикупљени су из здравствених установа у Републици Србији (без података за Косово и Метохију) које се налазе у Плану мреже здравствених установа.

Подаци се прикупљају преко мреже института и завода за јавно здравље на основу Закона о званичној статистици (Службени гласник РС, бр. 104/09), Закона о здравственој документацији и евиденцијама у области здравства (Службени гласник РС, бр. 123/14) и Закона о заштити становништва од заразних болести (Службени гласник РС, бр. 125/04).

Од Републичког завода за статистику Србије преузети су подаци о становништву, виталној статистици и морталитету.

На основу прикупљених извештаја, Институт за јавно здравље Србије „Др Милан Јовановић Батут” израђује збирне извештаје и табеле за Републику Србију.

Сви расположиви подаци нису приказани у публикованим табелама овог годишњака. Не објављени подаци могу се добити од надлежне службе Института за јавно здравље Србије „Др Милан Јовановић Батут”.

Здравствено-статистички годишњак Републике Србије је подељен према врсти обрађеног материјала на поглавља.

За свако поглавље Здравствено-статистичког годишњака дато је посебно методолошко објашњење.

1. СТАНОВНИШТВО И ВИТАЛНА СТАТИСТИКА

Ово поглавље садржи податке за Републику Србију о процењеном броју укупног становништва према старости и полу, кретању становништва, стопи рађања и умирања и броју умрлих према узроку смрти, по полу и старости. Сви ови подаци се публикују уз сагласност Републичког завода за статистику Србије.

Републички завод за статистику Србије од 2002. године примењује нову методологију пописа и процене становништва. Због примене нове методологије подаци нису непосредно упоредиви са подацима претходних пописа (пример је пописна 1991. година за коју је ретроактивно израчуната процена броја становника).

„Старосне групе” су приказане у складу са класификацијом старосних група које се користе приликом пописа становништва и у виталној статистици.

Свака старосна група обухвата цело годиште, односно петогодиште. На пример, група испод једне године или „0” група, обухвата децу од момента рођења па до 11 месеци и 30 дана; или група од 5 до 9 година обухвата децу од пет година до навршених 9 година, 11 месеци и 30 дана, итд.

„Живорођено дете” је новорођенче, које после спонтаног одвајања или вађења из тела мајке, дише или показује друге знаке живота (откуцаје срца, покрете вољних мишића и др.) макар и за најкраће време, без обзира на временску дужину трајања трудноће.

„Мртворођено дете” је плод, који после спонтаног одвајања или вађења из тела мајке, не показује никакве знаке живота, под условом да је време ношења плода износило дуже од 28 недеља.

„Узроци смрти” су сва обољења, стања или повреде, околности несрећног случаја или насиља које су проузроковале смрт или допринеле настанку смрти.

„Основни узрок смрти” је:

- а) болест или повреда која је изазвала ток догађаја који је директно довео до смрти, или
- б) околности несрећног случаја или насиља које су произвеле смртоносне повреде.

Према препорукама Светске здравствене организације (МКБ 10 – Међународна класификација болести), класификација према старости за посебну статистику о смртности одојчади спроводи се по принципу навршене

старости: до 24 сата, 1–6 дана, 7–27 дана, 28 дана до 3 месеца, али не урачунавајући 3 месеца, од 3 до 5 месеци не урачунавајући 6 месеци и од 6 до 11 месеци, што подразумева горњу границу од 11 месеци и 30 дана.

2. ЗДРАВСТВЕНЕ УСТАНОВЕ И КАДРОВИ

Ово поглавље садржи податке о здравственим установама које се налазе у Плану мреже здравствених установа и кадровима запосленим у њима. Подаци за установе које нису у Плану мреже здравствених установа нису приказани у овој публикацији.

„Служба” је део здравствене установе, која пружа здравствену заштиту одређеним групацијама становништва (жене, деца, радници) или обезбеђује примарну здравствену заштиту од појединих обољења (туберкулоза, дијабетес и друго). Служба је тако организована да поред куративне пружа и превентивну заштиту становништву.

„Служба за стационарно лечење” је здравствена установа или део здравствене установе, која обезбеђује испитивање и лечење појединцима у стационарним здравственим организацијама. Ова служба може бити у оквиру општих болница (здравствених центара), клиника, клиничко-болничких центара, клиничких центара, специјалних болница, завода, института и ванболничких стационара.

„Организациона јединица, место, пункт” је део службе здравствене установе и територијално се може налазити на истом месту где и здравствена установа или на другим местима. Ако се све организационе јединице-пунктови налазе на истом месту (иста адреса), онда се цела служба сматра једном организационом јединицом-пунктом. Ако се организационе јединице-пунктови налазе на више места, онда се сваки од њих сматра посебним пунктом.

3. ПРИМАРНА ЗДРАВСТВЕНА ЗАШТИТА

Подаци о утврђеним обољењима, стањима и повредама у служби: опште медицине, здравствене заштите деце, здравствене заштите школске деце, здравствене заштите жена, стоматолошке здравствене заштите и медицине рада, приказани су на основу извештаја ових служби.

Обољења, стања и повреде у службама примарне здравствене заштите, приказани су према јединственим листама у складу са Међународном класификацијом болести – Десета ревизија.

„Посета” је сваки контакт појединца са лекаром или другим здравственим радником у здравственој установи, кући или на другом месту ради остваривања здравствене заштите.

„Прва посета” је контакт који појединац први пут у току календарске године учини са лекаром у вези са неким обољењем, стањем или повредом.

„Поновне посете” су све остале посете у вези са тим обољењем, стањем или повредом до коначног исхода у току године.

Код хроничних обољења (хипертензија, психозе и друго) први долазак код лекара у календарској години евидентира се као „прва посета”, а остали доласци у вези са тим хроничним обољењем евидентирају се као „поновне посете”.

„Прва посета саветовалишту” је посета која је први пут учињена саветовалишту у једној календарској години.

„Прва посета трудне жене саветовалишту” је посета коју трудна жена први пут учини саветовалишту у току једне трудноће.

„Прва посета одојчета саветовалишту” је посета учињена први пут саветовалишту у првој години живота.

„Систематски преглед” је преглед по органима и органским системима одређених групација становништва и појединаца (деца, школска деца, радници и др) ради утврђивања здравственог стања.

„Периодични преглед” је циљани или систематски преглед радника запослених на радним местима са посебним захтевима и посебним условима рада. Ови прегледи се обављају према утврђеном поступку (врста, садржај и обим прегледа) и у прописаним временским интервалима.

„Контролни преглед” је поновни преглед одређених групација становништва и појединаца, који се врши после систематских и

периодичних здравствених прегледа, а ради утврђивања ефекта мера спроведених после систематских и периодичних здравствених прегледа.

„Серијски преглед” је планирани преглед становништва или појединих група становништва ради раног откривања одређених обољења (карцином грлића материце и друго).

4. СТАЦИОНАРНА ЗДРАВСТВЕНА ЗАШТИТА

У овом поглављу су приказани подаци о постелама, болесницима леченим у болницама и болесничким данима према типу установе, на основу периодичних извештаја о раду болница.

Број болесничких дана је приказан само за исписане болеснике у току извештајног периода.

„Болеснички дани” представљају број дана које је једно лице провело у стационарној здравственој установи, ради лечења или испитивања. У број болесничких дана урачунавају се дани проведени у стационару, укључујући и дан отпуста.

Подаци о болничком морбидитету прикупљају се на основу Извештаја о хоспитализацији.

5. ЗАРАЗНЕ БОЛЕСТИ

У овом поглављу приказани су подаци о појединачним случајевима обољења и смрти од заразних болести и носилаштва појединих узрочника, епидемије и резултати обавезне, активне имунизације лица одређеног узраста. Прикупљање пријава заразних болести и епидемија, као и извештаји о обављеној имунизацији, регулисани су Законом о заштити становништва од заразних болести (Ш. гласник Р. С. 15/04), Правилником о пријављивању заразних болести и других случајева утврђених Законом о заштити становништва од заразних болести (Сл. Гласник Р. С. 98/05, 107/05) и Правилником о имунизацији и начину заштите лековима (Сл. гласник Р. С. 11/06,25/13,63/13,99/13,118/13). Пријављује се укупно 70 заразних болести.

Подаци о заразним болестима прикупљају се

континуирано, током целе године из свих здравствених установа на територији Републике Србије, а подаци о спроведеној имунизацији прикупљају се два пута годишње.

Заразна или инфективна болест је свако обољење изазвано специфичним инфективним агенсом или његовим токсичним производима која настаје преносом са заражене особе, животиње или резервоара до осетљивог домаћина, било директно или индиректно, преко прелазног биљног или животињског домаћина, вектора или неживе природе.

Епидемија заразне болести је пораст броја оболелих већи од уобичајеног у одређеној популацији и одређеном времену.

Активна имунизација је заштита осетљивих особа од заразних болести давањем вакцина произведених од мртвих или живих, али ослабљених узрочника заразних болести или њихових производа или вакцина добијених на бази генетске технологије.

6. НЕЗАРАЗНЕ БОЛЕСТИ

У овом поглављу презентовани су подаци који се односе на евиденцију и праћење водећих хроничних масовних незаразних болести.

У анализи умирања од болести срца и крвних судова, малигних тумора, шећерне болести, хроничних опструктивних болести плућа, повреда и тровања коришћени су непубликовани подаци Републичког завода за статистику, који су обрађени и анализирани у Институту за јавно здравље Србије „Др Милан Јовановић Батут”.

Подаци који се односе на оболевање од акутног коронарног синдрома и свих ургентних стања у кардиологији су подаци Регистра скупа коронарних јединица Србије. Као основни извор података коришћена је пријава болесника са ургентним стањем у кардиологији. Подаци су континуирано прикупљани из свих здравствених установа на територији Републике Србије које се баве дијагностиком и терапијом кардиолошких болесника. Као допунски извор података коришћени су историја болести и извештај о хоспитализацији.

Подаци о оболевању од малигнух тумора су подаци Регистра за рак централне Србије. Основни извор података су пријаве оболелих и/или умрлих особа од малигнух тумора из свих здравствених установа које се баве дијагностиком и лечењем рака на територији централне Србије. Коришћењем многобројних извора података и потреба за њиховом пажљивом анализом условљава да уобичајени временски период за прикупљање и публикавање података износи две до три године.

7. ПОРОЂАЈИ И ПРЕКИДИ ТРУДНОЋЕ

Подаци о порођајима добијени су на основу индивидуалног здравствено-статистичког извештаја „Пријава порођаја” које здравствене установе у Републици Србији достављају заводима за јавно здравље од 1995. године и индивидуалног здравствено-статистичког извештаја „Пријава рођења” који се доставља од 2006. године.

Подаци о прекиду трудноће добијени су на основу индивидуалних здравствено-статистичких извештаја „Пријава прекида трудноће” које здравствене установе у Републици Србији достављају заводима за јавно здравље од 1995. године.

Трајање трудноће се мери од првог дана последњег нормалног менструалног циклуса.

Трудничко доба се изражава навршеним данима или навршеним недељама.

„Превремени порођај” је порођај који је наступио пре навршених 37 недеља (пре 259 дана) трудноће.

„Порођај на време” је порођај који је наступио од 37. навршене недеље до пре истека 42. недеље (259 до 293 дана) трудноће.

„Пролонгирана трудноћа” или пренесена трудноћа је порођај који је наступио у 42 навршене или више (294 или више дана) недеља трудноће.

Прва тежина живорођеног детета треба да се мери у току првог сата живота, пре него што дође до значајног постнаталног пада тежине.

„Матернална смртност” или смртност порођице је дефинисана као смртност жене за време трудноће или у току 42 дана по

завршетку трудноће, независно од трајања или локализације трудноће, из било ког узрока у вези са трудноћом или погоршањем због трудноће или при њеном вођењу, али не као последица случајних или узгредних узрока.

Свака трудноћа која се не заврши порођајем сматра се прекидом трудноће и у складу са законским прописима подлеже пријави на горе споменутом обрасцу. Законски рок за обављање медицинског побачаја – прекида трудноће је до 10. недеље трудноће.

У трудноћу завршену прекидом трудноће убрајају се ванматерична трудноћа, гроздаста мола, остали ненормални исход трудноће, спонтани и легално индуковани прекиди трудноће.

8. ЖИВОТНА СРЕДИНА И ЗДРАВЉЕ

Ово поглавље садржи податке који се односе на евиденцију и праћење квалитета ваздуха, здравствене исправности воде за пиће, здравствене безбедности тринаест група намирница и три групе флашираних вода, као и здравствене исправности предмета опште употребе у Републици Србији.

Подаци о квалитету ваздуха дати су на основу систематских мерења имисије основних загађујућих материја (сумпордиоксида и честица дима), као и специфичних (органског и неорганског порекла). Прикупљање и анализа података врши се у складу са следећом законском регулативом: Закон о заштити ваздуха („Службени Гласник РС”, бр. 36/09), Закон о заштити животне средине („Службени Гласник” РС, бр. 135/04), Уредба о условима за мониторинг и захтевима квалитета ваздуха („Службени Гласник” РС, бр. 11/10), Уредба о изменама и допунама Уредбе о условима за мониторинг и захтевима квалитета ваздуха („Службени Гласник” РС, бр. 75/10).

У оквиру испитивања физичко-хемијске исправности воде за пиће прикупљају се подаци о броју извршених прегледа узорка воде из јавних водовода и водних објеката на територији Републике Србије, проценту физичко-хемијски неисправних узорка воде, као и подаци о најчешћим узроцима неисправности.

У оквиру испитивања микробиолошке исправности воде за пиће прикупљају се подаци о броју прегледаних и броју неисправних узорак воде за пиће из јавних водовода и водних објеката на територији Републике Србије, подаци о најчешћим узроцима неисправности као и подаци о хидричним епидемијама.

Тумачење података о резултатима испитивања здравствене исправности воде за пиће извршено је у складу са важећим законским и подзаконским актима: Закон о здравственој заштити становништва („Сл. гласник РС“, бр. 107/05), Закон о безбедности хране („Сл. гласник РС“, бр. 41/09), Закон о здравственој исправности предмета опште употребе („Сл. гласник РС“, бр. 92/11), Правилник о хигијенској исправности воде за пиће („Сл. лист СРЈ“, бр. 42/98), Закон о водама („Сл. гласник РС“, бр. 30/10) и другим пратећим документима.

У оквиру испитивања физичко-хемијске и микробиолошке исправности намирница прикупљају се подаци о броју прегледаних и броју неисправних узорак намирница, као и подаци о најчешћим узроцима њихове физичко-хемијске и микробиолошке неисправности (укупно и према врстама намирница).

Тумачење резултата испитивања физичко-хемијске и микробиолошке исправности намирница обавља се у складу са одредбама Закона о безбедности хране („Сл. гласник РС“, бр. 41/09), Правилника о здравственој исправности дијететских производа („Сл. гласник РС“, бр. 45/10) и изменама и допунама овог Правилника, Правилника о квалитету и другим захтевима за со за људску исхрану и производњу намирница („Сл. лист СЦГ“, бр.31/05), Правилника о декларисању, означавању и рекламирању хране („Сл. гласник РС“, бр.85/13), Правилник о квалитету и другим захтевима за ароме за намирнице (“Сл. лист СЦГ”, бр. 21/06), Правилника о прехранбеним адитивима (“Сл. гласник РС”, бр. 63/13), Правилник о квалитету и другим захтевима за ензимске препарате за прехранбене производе (“Сл. лист СРЈ”, бр. 12/2002 и “Сл. лист СЦГ”, бр. 56/2003 – др.) Правилника о општим и посебним условима хигијене хране у било којој фази производње, прераде и промета („Сл. гласник РС“, бр. 72/10), Водича за примену микробиолошких

критеријума за храну (прво издање, мај 2011.) и другим актима.

Тумачење резултата испитивања микробиолошке и физичко-хемијске исправности флашираних вода обавља се у складу са одредбама Правилника о квалитету и другим захтевима за природну минералну, природну изворску и стону воду („Сл. лист СЦГ“, бр. 53/05) и Правилника о хигијенској исправности воде за пиће („Сл. лист СРЈ“, бр. 42/98).

У оквиру контроле физичко-хемијске и микробиолошке исправности предмета опште употребе прикупљају се подаци о броју прегледаних и броју неисправних узорак предмета опште употребе, као и подаци о најчешћим узроцима њихове физичко-хемијске и микробиолошке неисправности (укупно и према врстама предмета опште употребе).

Тумачење резултата микробиолошке и физичко-хемијске исправности предмета опште употребе обавља се на основу одредби Закона о здравственој исправности предмета опште употребе („Сл. гласник РС”, бр. 92/11) и Правилника о условима у погледу здравствене исправности предмета опште употребе који се могу стављати у промет („Сл. лист СФРЈ”, бр. 26/83, 61/84, 56/86, 50/89, 18/91) и другим пратећим документима.

9. СТИЛ ЖИВОТА, ЗНАЊА И СТАВОВИ ПРЕМА ЗДРАВЉУ

Подаци о стилу живота, знању и ставовима према здрављу добијени су из националних истраживања здравља спроведених 2000. (базична студија), 2006. (поновљена студија) и 2013. године (поновљена студија) на реперезентативном узорку становника Србије. У истраживању је коришћен стратификовани двоетапни узорак изабран тако да обезбеди статистички поуздану процену великог броја индикатора који указују на здравље популације, како на националном нивоу, тако и на нивоу географских области и на нивоу градских и осталих насеља/подручја.

METHOD, DEFINITIONS AND LEGISLATION

Data published in this publication have been gathered from health care institutions in the Republic of Serbia (excluding data for Kosovo and Metohija) included in the Health Institutions Network Plan.

The data are collected through the network of public health institutes pursuant to the Official statistics law (Official Gazette of the Republic of Serbia 104/09), Law on Records in Health Care (Official Gazette of RS 123/14), and the Law on the Protection of Population from Communicable Diseases (Official Gazette of RS 125/04).

The data on population, vital statistics and mortality have been taken over from the Republic Statistical Office of Serbia.

On the basis of collected reports, the Institute of Public Health of Serbia “Dr Milan Jovanovic Batut” prepares aggregate reports and tables for the Republic of Serbia.

All available data are not presented in the published tables of this Yearbook. Unpublished data are available from the competent unit of the Institute of Public Health of Serbia “Dr Milan Jovanovic Batut”.

The Health Statistical Yearbook of the Republic of Serbia is divided, according to the type of processed material, into chapters. Each chapter has a separate methodological explanation.

1. POPULATION AND VITAL STATISTICAL DATA

This chapter contains data for the Republic of Serbia on estimated total population by age and sex, population changes, birth and death rate, and deaths by cause of death, sex and age. All such data are published with the consent of the Republic Statistical Office of Serbia.

The Republic Statistical Office of Serbia has been implementing new census and estimate methodology since 2002. Due to the application

of new methodology the data are not directly comparable with the data from previous censuses (the example is 1991 census year for which the population estimate was retroactively calculated).

„Age groups” are presented in accordance with the age group classification used in population censuses and in vital statistics. Each age group covers a whole year, or a five-year period. For instance, under-1 group or “0” group, includes children from the moment of birth to the age of 11 months and 30 days; or 5-9 group includes children aged five to 9 years, 11 months and 30 days inclusive.

„Live birth” means that the newborn, after spontaneous separation or extraction from the body of its mother, breaths or shows other evidence of life (such as beating of the heart, movement of voluntary muscles, etc.) even for the shortest period of time, irrespective of the duration of pregnancy.

„Still birth” means that the foetus, after spontaneous separation or extraction from the mother’s body, does not show any evidence of life, provided that the gestation period was over 28 weeks.

„Causes of death” are all diseases, conditions or injuries, accident circumstances or violence which caused death or contributed to the occurrence of death.

„Primary cause of death” is:

- a) disease or injury which caused the sequence of events directly leading to death, or
- b) accident or violence which caused lethal injuries.

According to the World Health Organization (ICD 10 – International Classification of Diseases), age classification for the separate child mortality statistics is made on the principle of age completed: under 24 hours, 1–6 days, 7–27 days, 28 days to 3 months, but excluding 3 months, from 3 to 5 months, excluding 6 months and 6 to 11 months, which means the upper limit of 11 months and 30 days.

2. HEALTH CARE INSTITUTIONS AND STAFF

This chapter includes the data on health care institutions which are included in the Health Care Institution Network Plan and staff employed by them. The data for the institutions not covered by the Health Care Institution Network Plan are not presented in this publication.

„Service” is part of the health care institution providing health care to specific population groups (women, children, workers) or provides primary health care for specific diseases (tuberculosis, diabetes, etc.).

Service is organized in such a way as to provide the population with both curative and preventive care.

„Inpatient service” is a health care institution or part thereof, providing diagnostic procedures and treatment to individuals in inpatient organisations. This service may be part of a general hospital (health care centre), clinic, clinical-hospital centre, clinical centre, special hospital, institute (zavod), institute and non-hospital inpatient institutions.

„Organisational unit, site, service unit” is part of a health care institution service and may be located in the same place as the health care institution or on other locations. If all organisational units - service units are at the same location (same address), the whole service is deemed to be one organisational unit-service unit. If the organisational units – service units are placed in different locations, each of them is considered to be a separate service unit.

3. PRIMARY HEALTH CARE

Data on diseases, conditions and injuries in: general practice, child health service, school children and youth health service, women’s health service, dental health service and occupational health service, are presented on the basis of these services’ reports.

Diseases, conditions and injuries in primary health service are presented in uniform lists in accordance with the International Classification of Diseases – 10th Revision.

„Visit” is any contact of an individual with a

doctor or other health care worker in the health institution, at home or in another place for the purposes of health care.

„First visit” is the initial contact an individual makes in a calendar year with regard to a particular disease, condition or injury.

„Repeat visits” are all other visits regarding this particular disease, condition or injury until final outcome in the course of a year.

With chronic diseases (hypertension, psychosis etc.) the first visit to the doctor in a calendar year is recorded as “first visit”, and other visits regarding this chronic disease are recorded as “repeat visits”.

„First visit to the counselling centre” is the first visit to a counselling service in a calendar year.

„First pregnant woman’s visit to the counselling service” is the first visit a pregnant woman makes to the counselling service in the course of one pregnancy.

„First visit of an infant to the counselling service” is the first visit to the counselling service in the first year of life.

„Systematic check-up” is the examination of organs and organ systems of specific population groups and individuals (children, school children, employees, etc.) to establish their health status.

„Periodic check-up” is a targeted or systematic check-up of employees working in positions with special requirements or in specific working conditions. These examinations are carried out according to the established procedure (type, content and scope of examination) and within prescribed time intervals.

„Follow-up examination” is a repeat examination of specific population groups and individuals, performed after systematic and periodic medical check-up, for the purposes of establishing the effects of measures implemented after systematic and periodic check-ups.

„Serial examination” is a planned examination of the population or specific population groups for the purposes of early detection of certain diseases (cervical cancer, etc.).

4. INPATIENT HEALTH CARE

This chapter presents data on beds, patients treated in hospitals and days in hospital by type of institutions, on the basis of periodic reports on hospital operations.

The number of hospital days is shown only for patients discharged during the reporting period.

„Hospital days” present a number of days a person spent in an inpatient health institutions, for treatment or diagnostic procedure. The number of hospital days includes the days spent at the inpatient unit, including the day of discharge.

Data on hospital morbidity are gathered on the basis of Hospitalization reports.

5. COMMUNICABLE DISEASES

This chapter presents the data on individual cases of contracting and dying from communicable diseases and carrying particular agents that cause them, epidemics and results of mandatory, active immunisation of persons of a particular age. The collection of reports on communicable diseases, as well as immunisation reports is regulated by the Law on the Protection of Population from Communicable Diseases (Off. Gazette of RS no.125/04), Rulebook on Reporting Communicable Diseases and other Cases Stipulated in the Law on the Protection of Population from Communicable Diseases (Off. Gazette of RS no.98/05, 107/05), and the Rulebook on Immunisation and Manner of Protection by Medications (Off. Gazette of RS no.11/06, 25/13, 63/13, 99/13, 118/13). A total of 70 communicable diseases are reported.

Data on communicable diseases are collected continually, throughout the year, from all health institutions on the territory of the Republic of Serbia, and the data on conducted immunisation are collected twice a year.

Communicable or infectious disease is any disease caused by a specific infectious agent or its toxic products, which occurs by transmission from the infected person, animal or reservoir to the susceptible host, vector or inanimate nature.

Epidemic of an infectious disease is an increase of the number of ill persons greater than usual in a given population at a given time.

Active immunisation is the protection of susceptible persons from infectious diseases by administering vaccines produced from dead or

living, but weakened infectious agents or products thereof, or vaccines obtained on the basis of genetic technology.

Data on the safety of food and consumer products are collected in accordance with the Decision on uniform statistical standards for annual reports on safety of food and consumer products (Official Journal of SFRY no. 57/88).

Under the same methodology of statistical surveys, authorised organisations for the testing of safety of food and consumer products furnish the results of their laboratory testing to district institutes of public health, and they, in turn, to the Institute of Public Health of Serbia „Dr Milan Jovanovic Batut”.

6. NON-COMMUNICABLE DISEASES

This chapter presents the data referring to the records and monitoring of leading chronic mass non-communicable diseases.

The review of deaths from cardiovascular diseases, malignant neoplasms, diabetes, obstructive pulmonary disease, injury and poisoning used the unpublished data from the Republic Statistical Office which were processed and analysed by the Institute of Public Health of Serbia “Dr Milan Jovanovic Batut”.

Data relating to acute coronary syndrome and urgent conditions in cardiology were obtained from the Register of Coronary Units in the Republic of Serbia. The basic source of data used was notifications of patients with urgent cardiological conditions. Data were continually collected from all health institutions in the territory of the Republic of Serbia whose activities include diagnostics and treatment of cardiological patients. The additional source of data was the medical history and hospitalization report.

Data on malignant neoplasms cases come from the Cancer Register of Central Serbia. The basic source of data are notifications of the persons diagnosed with and/or dead from malignant neoplasms from all health institutions diagnosing and treating cancer in the territory of Central Serbia. Many sources of data and the need for their careful analysis, even in the case of registers that have existed for dozens of years, have caused the period for collecting and publishing data last two to three years.

7. DELIVERIES AND ABORTIONS

Data on deliveries were obtained on the basis of individual statistical "Notification of Delivery" reports which has been regularly submitted to public health institutes by health institutions in the Republic of Serbia since 1995, and individual statistical health report "Notification of Birth" which has been submitted since 2006.

Data on abortions are obtained on the basis of individual health statistics reports „Notification of Abortion” which the health institutions in Serbia have submitted to public health institutes since 1995.

Duration of pregnancy is measured from the first day of the last normal period. Period of pregnancy is expressed in complete days or complete weeks.

„Pre-term delivery” is the delivery which occurred prior to complete 37 weeks (prior to 259 days) of pregnancy.

„On-term delivery” is the delivery which occurred from complete 37 weeks prior to the expiration of 42nd week (259 to 293 days) of pregnancy.

„Post-term pregnancy” is the delivery that occurred at 42 or more completed weeks (294 or more days) of pregnancy.

The first weight of the live born child should be measured during the first hour of life, before the significant postnatal loss of weight occurs.

„Maternal mortality” or maternal death is the death of a woman while pregnant or within 42 days of termination of pregnancy, irrespective of the duration or site of the pregnancy, from any cause related to or aggravated by the pregnancy or its management, but not as the consequence of accidental or incidental causes. “

Each pregnancy which does end in delivery is considered abortion, and, in accordance with legislation, is subject to reporting on the above mentioned form. The legal time limit for medical abortion – termination is up to 10 weeks of pregnancy.

The pregnancies ended in abortion include ectopic pregnancies, mola hydatidosa, other abnormal products of conception, spontaneous and legally induced abortions.

8. ENVIRONMENT AND HEALTH

This chapter presents the data referring to the collection and follow-up of air quality, safety of drinking water, safety of thirteen food groups and three groups of bottled water, as well as the safety of consumer goods in the Republic of Serbia.

Data on air quality are provided on the basis of systematic measurement of immission of basic pollutants (sulphur-dioxide and smoke particles), as well as specific ones (organic and inorganic origin). Data are collected and analyzed in accordance with the following legislation: Air Protection Act ("Official Gazette" of RS no. 36/09); Environment Protection Act ("Official Gazette" of RS no. 135/04); Regulation on the conditions for monitoring and air quality request ("Official gazette of Republic of Serbia No 11/10); Regulation on the amendments of the Regulation on the conditions for monitoring and air quality request ("Official Gazette" of RS no. 75/10).

Statistical Yearbook include the information on microbiological, physical and chemical analysis of drinking water quality from public water supply systems and others water supply sources .

The inspection of microbiological, physical and chemical safety of drinking water involves the collection of data on the number of examined and number of non-compliant samples and the most common parameters of physico-chemical non-compliance. Also, the causes of microbiological non-compliance and the number of waterborne outbreak have been taken into consideration.

The testing data on drinking water safety were interpreted in accordance with the current laws and regulations: Law on Health Protection of Population (Official Gazette of RS no. 107/05), Law on Food Safety (Official Gazette of RS no. 41/09), Law on Health Safety Items of General Use (Official Gazette of RS no. 92/11), Rulebook on Drinking Water Hygiene (Official Journal of SFRY no.42/98), Law on Waters (Official Gazette of RS no. 30/10) and other supporting legislation.

The inspection of physico-chemical and microbiological safety of foodstuffs, bottled water and consumer goods involves the collection of data on the number of examined and number of non-compliant samples (total, by origin, by type of product and by the cause of non-compliance).

The data on testing of foodstuffs are interpreted in accordance with the following laws and regulations: Law on Food Safety ("Official Gazette" of RS, no. 41/09), Regulation on the health safety of dietetic products ("Official Gazette" of RS, no. 45/10) and the amendments of this Regulation, Regulation on the quality and other requirements for salt for human consumption and food production ("Official Gazette" of RS, no. 31/05), the Regulation on food labelling and advertising of foodstuffs ("Official Gazette" of RS, no. 85/13), Regulation on food additives ("Official Gazette" of RS, no. 63/13), Regulation on the quality and other requirements for enzyme preparations for food products ("Official Gazette" of RS, no. 4/04), Regulation on quality and other requirements for aromas ("Official Gazette" of RS, no. 21/06), Regulation on general and special conditions of hygiene of food at any stage of production, processing and trade ("Off. Gazette of RS", no.72/10), Guidelines for the application of microbiological criteria for food (First edition, May 2011) and other supporting legislation.

Interpretation of test results of physico-chemical and microbiological safety of bottled water are performed in accordance with the provisions of the Regulation on quality and other requirements for natural mineral, natural spring and table water ("Official Gazette" of RS, no. 53/05) and the Regulations on Hygienic quality of drinking water ("Official Gazette" of FRY,42/98).

Interpretation of the results of physico-chemical and microbiological safety of consumer goods are carried out on the basis of the provisions of the Law on health safety of consumer goods ("Official Gazette" of RS, no. 92/11) and the Regulation on the conditions regarding the health safety of consumer goods that can be put into market ("Official Gazette" of SFRY", No. 26/83, 61/84, 56/86, 50/89, 18/91) and other supporting legislation.

9. LIFE STYLE, KNOWLEDGE AND ATTITUDES TO HEALTH

Data on life style, knowledge and attitudes to health were obtained from national health surveys carried out in 2000 (base-line study), 2006 (follow-up study) and 2013 (follow-up study) in a representative sample of the Serbian population. A stratified two-stage sample was used in the survey in order to provide statistically reliable estimates of number of health indicators at the national level, as well as at the levels of geographical regions, and urban and non-urban settlements.

1.

СТАНОВНИШТВО И ВИТАЛНА СТАТИСТИКА *POPULATION AND VITAL STATISTICAL DATA*

	Страна <i>Page</i>
1. Становништво и витална статистика у Републици Србији <i>Population and vital statistical datas in Republic of Serbia</i>	20
1.1. Основни подаци природног кретања становништва у Републици Србији <i>Basic data of population change in Republic of Serbia</i>	25
1.2. Становништво у Републици Србији по добним групама и полу према процени за 2016. <i>Population in Republic of Serbia by age and sex by 2016 estimate</i>	34
1.3. Становништво, рођења и умирања у Републици Србији, 2012–2016. <i>Population, births and deaths in Republic of Serbia, 2012–2016</i>	38
1.4. Умрли према узроцима смрти и полу у Републици Србији, 2016. <i>Deaths by causes of death and sex in Republic of Serbia, 2016</i>	45
1.5. Десет најчешћих узрока смрти према дијагнози, полу и добним групама у Републици Србији, 2016. <i>Ten most common causes of death by disease, sex and age groups in Republic of Serbia, 2016</i>	51
1.6. Умрла одојчад према узроцима смрти и старости у Републици Србији, 2015–2016. <i>Infant deaths by causes of death and age in Republic of Serbia, 2015–2016</i>	57
1.7. Показатељи матерналне смртности у Републици Србији, 2007–2016. године <i>Maternal mortality indicators in the Republic of Serbia, 2007-2016</i>	61

1. СТАНОВНИШТВО И ВИТАЛНА СТАТИСТИКА У РЕПУБЛИЦИ СРБИЈИ

У поглављу су приказани подаци за Републику Србију који се односе на:

- становништво према попису од 1953. до 2011. године,
- процењени број становника према старости и полу на дан 30.6.2016. године,
- кретање основних показатеља демографског развоја у периоду од 2012. до 2016. године,
- умрле према узроку смрти и полу у 2016. години,
- умрлу одојчад према узроку смрти и старости у 2016. години.

Кретање становништва у Републици Србији према пописима од 1953. до 2002. године (табела 1.1) показује константан пораст броја становника. По новој методологији пописа и процене становништва коју од 2002. године спроводи Републички завод за статистику Републике Србије (процењен је и попис за 1991. годину ретроактивно) у периоду од 1991. до 2011. године у Републици Србији је дошло до опадања броја становника са 7.576.837 на 7.186.862.

- Процењен број становника за Републику Србију у 2016. години износи 7.058.322 – 3.437.630 мушкараца и 3.620.692 жене, што представља пад од 439.679 – 5,9% у односу на број становника 2002. пописне године (7.498.001), односно пад од 128.540 – 1,8% у односу на број становника 2011. пописне године (7.186.862)

- Очекивано трајање живота у Републици Србији за 2016. годину показује нешто већу вредност (табела 1.1) него у 2015. години – 75,5 година, односно 73 године за мушкарце и 78 година за женски пол. Упоређујући области, најдуже очекивано трајање живота је у Београду (укупно – 76,69, мушкарци – 74,19, жене – 78,98), а најкраће у Севернобанатском округу (укупно – 72,89, мушкарци – 69,69, жене – 76,28).

- У Републици Србији у 2016. години жене у фертилитетном добу (15 до 49 година) чине 22% популације, а становништво од 65 и више година старости чини 19,2% популације (табела 1.2).

Основне карактеристике становништва Републике Србије су промене које су довеле становништво на праг демографске старости, која је последица различитих тенденција у кретању виталних догађаја. Подаци за период од 2012. до 2016. године (табела 1.3) показују:

- Нестабилан наталитет у Србији: број живорођене деце варира, али показује тренд опадања, укључујући смањење стопе живорођених на 1000 становника са 9,3 у 2012. на 9,2 у 2016. години.
- Стопа природног прираштаја на 1000 становника од 2012. године када је износила -4,9 показује значајан пад и достиже -5,1 у 2016. години.
- Витални индекс (број живорођених на 100 умрлих) је пао са 65,7 у 2012. на 64,2 у 2016. години.
- Број умрлих је варирао до 2016. године када је износио 100.834 умрлих лица, као и стопа морталитета (14,3 у 2016. години).

Стопа смртности одојчади је значајан и осетљив индикатор како здравственог стања и здравствене заштите становништва, тако и стања у социо-економској и другим сферама друштва.

- У посматраном периоду, стопа умрле одојчади на 1000 живорођених опада са 6,2 у 2012. на 5,4 у 2016. години.

Најчешћи узроци смрти у 2016. години, ако искључимо групу *Симптоми, знаци и патолошки клинички и лабораторијски налази* (4,9%), припадају следећим групама болести (према МКБ 10):

- *Болести система крвотока* 51,8% (мушкарци 46,9% и жене 56,5%),
- *Тумори* 21,8% (мушкарци 24,7% и жене 19%),
- *Болести система за дисање* 4,8% (мушкарци 5,7 и жене 3,9%),
- *Болести жлезда са унутрашњим лучењем, исхране и метаболизма* 3,3% (мушкарци 2,8% и жене 3,8%),
- *Болести система за варење* 3,2% (мушкарци 3,6% и жене 2,9%),

Матернална смртност

Матернална смртност, односно смртност породиље је према десетој ревизији Међународне класификације болести (МКБ10) дефинисана као смртност жене за време трудноће или у току 42 дана по завршетку трудноће, независно од трајања или локализације трудноће, из било ког узрока у вези са трудноћом или погоршањем због трудноће или при њеном вођењу, али не као последица случајних или узредних узрока.

Однос смртности породиља (однос матерналне смртности) представља број жена умрлих у трудноћи, на порођају или у пуерперијуму због компликација повезаних са овим стањима на 100.000 живорођене деце.

Стопа смртности породиља (стопа матерналне смртности) представља број жена умрлих у трудноћи, на порођају или у пуерперијуму због компликација повезаних са овим стањима на 100.000 жена у репродуктивном добу (15–49 година старости) у популацији.

Основни извор података о матерналној смртности у Србији представљају рутински подаци о смртности према узроку које обезбеђује Републички завод за статистику Србије. Анализа праксе у домену утврђивања и шифрирања узрока смрти показала је да се смрт породиље често шифрира МКБ шифром која је различита од оних које су дефинисане као могући узроци смрти породиља. Стога су стручњаци из Института за јавно здравље Србије и Републичког завода за статистику Србије развили методологију за верификацију података о смртности породиља и њихову ревизију. Ова методологија је у примени од 2007. године и обухвата триангулацију извора података: потврде о смрти, пријаве рођења и извештаја о хоспитализацији.

Стручњаци процењују да је чак и у земљама са високо развијеним системима регистрације виталних догађаја, матернална смртност у просеку виша за 50%.

У Србији однос матерналне смртности иако висок, у последњих пет година има тренд опадања (са 14,9 у 2012. на 10,8 на 100.000 живорођених у 2016. години) (табела 1.7)

1. POPULATION AND VITAL STATISTICAL DATA IN REPUBLIC OF SERBIA

This Chapter presents the data for the Republic of Serbia relating to:

- population based on the 1953–2011 censuses;
- estimated population by age and sex as at June 30, 2016;
- trends for basic demographic development indicators in the period between 2012 and 2016;
- deaths, by cause of death, sex and age in 2016;
- infant deaths by cause of death and age in 2016.

Population changes in the Republic of Serbia, based on the 1953-2002 censuses (Table 1.1) show a constant growth trend. Under the new census and population estimate methodology, applied by the Statistical Office of the Republic of Serbia, since 2002, (a retroactive estimate of the 1991 census has also been made), the population in the Republic of Serbia decreased in this period from 7,576,837 (1991) to 7,186,862 (2011).

- The estimated population of the Republic of Serbia in 2016 is 7,058,322 – 3,437,630 males and 3,620,692 females, which is a decline of 439,679 – 5.9% compared to the population in the census year 2002 (7,498,001), ie a decline of 128,540 –1.8% compared to the population in the census year 2011 (7,186,862).

- The expected life expectancy in the Republic of Serbia in 2016 (Table 1.1) shows slightly higher value than in 2015 – 75.5 years, ie 73 years for men and 78 years for women. Comparing districts, one can see that the highest life expectancy is in Belgrade, (overall – 76.7, men – 74.2, women – 79 years), and the lowest in Severnbanatski district (overall – 72.9, men – 69.7, women – 76.3 years).

- In the Republic of Serbia in 2016 women of childbearing age (15 to 49 years) make up 22% of the population. The over-65s make up 19.2% of the population (Table 1.2).

The basic characteristics of the Republic of Serbia population are the changes that have brought the population to the brink of demographic ageing, which is the consequence of various trends in vital

events.

The data for the period 2012-2016 (Table 1.3) show the following:

- Unstable birth rate in Serbia: the number of live births varies but shows a declining trend, including a decrease in the rate of live births per 1000 population from 9.3 (2012) to 9.2 per thousand (2016).

- The natural increase rate per 1,000 inhabitants- from 2012 when it was -4.9 shows a significant decrease, reaching -5.1 in 2016.

- Vital index (live births per 100 deaths) declines from 65.7 (2012) to 64.2 (2016).

- The number of deaths varied until 2016, when it amounted to 100,834 deaths, as well as the mortality rate (14,3 in 2016).

Infant mortality rate is a significant and delicate indicator of both the health status and health care of the population, as well as of the state in socioeconomic and other spheres of the society.

- In the period under observation, infant mortality rate (infant deaths per 1000 live births) declined from 6.2 (2012) to 5.4 (2016).

The most common causes of death in 2016, if the group *Symptoms, signs and abnormal clinical and laboratory findings* (4.9%) is excluded, belong to the following diseases groups (according to ICD-10):

- *Diseases of the circulatory system* 51.8% (men 46.9%, women 56.5%),
- *Neoplasms* 21.8% (men 24.7%, women 19%),
- *Diseases of the respiratory system* 4.8% (men 5.7%, women 3.9%),
- *Endocrine, nutritional and metabolic diseases* 3.3% (men 2.8%, women 3.8%),
- *Diseases of the digestive system* 3.2% (men 3.6%, women 2.9%).

Maternal mortality

Diseases – 10th revision (ICD-10) a maternal death is death of a woman while pregnant or within 42 days of termination of pregnancy, irrespective of the duration and site of the pregnancy, from any cause related to or aggravated by the pregnancy or its management, but not from accidental or incidental causes.

The maternal mortality ratio is the number of women died during pregnancy, the childbirth or the puerperium due to complications associated with these conditions (maternal deaths) per 100,000 live births.

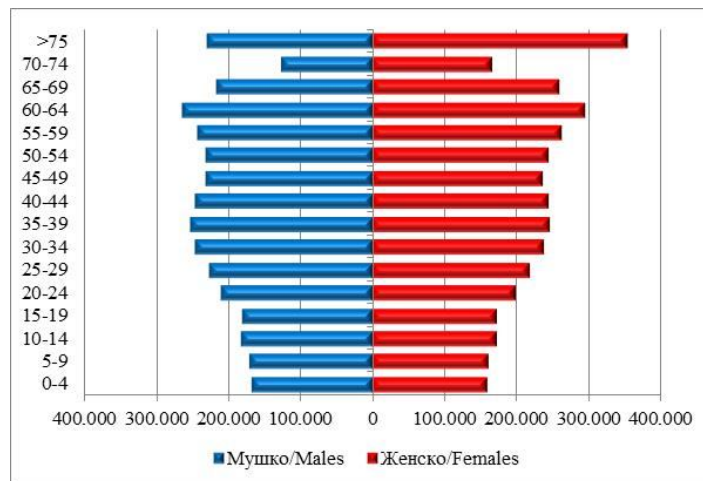
The maternal mortality rate is the number of the number of women died during pregnancy, the childbirth or the puerperium due to complications associated with these conditions (maternal deaths) per 100,000 women of reproductive age (15–49 years of age) in the population.

The main source of data on maternal deaths in Serbia is routine mortality data by cause statistics provided by Statistical Office of the Republic of Serbia. Analysis of national practices of death certification and coding shows that maternal death is often code to another ICD10 code (different than those defined as a maternal causes of death). Therefore, experts from the Institute of Public Health of Serbia and the Statistical Office of the Republic of Serbia developed a methodology for the verification of data on maternal mortality and their revision. Since 2007, these methodology include triangulation of data sources: death certificate, birth registration and hospital discharge list.

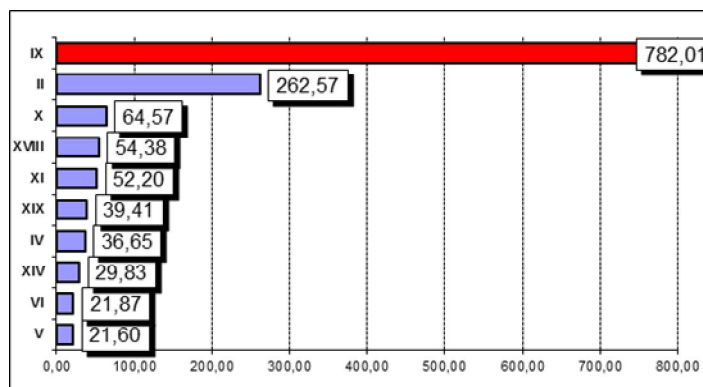
Experts argue that even in countries with good vital registration systems maternal mortality is actually higher by approx. 50%.

In Serbia, the maternal mortality ratio, although high, in the last five years shows a declining trend (from 14.9 in 2012 to 10.8 per 100,000 live births in 2016) (Table 1.7)

Графикон 1.1 Старосна пирамида по полу и добним групама у Републици Србији, 2016.
Age pyramid by sex and age group in Republic of Serbia, 2016



Графикон 1.3 Ранг умрлих (стопа на 100.000 становника) по МКБ 10 групама у Републици Србији, 2016.
Rank of deaths (rate per 100,000 population) by ICD 10 groups in Republic of Serbia, 2016



Графикон 1.4 Умрла одојчад на 1000 живорођених у Републици Србији, 2012-2016.
Infant deaths per 1000 live births in Republic of Serbia, 2012-2016



1.1. Основни подаци природног кретања становништва у Републици Србији

Basic data of population change in Republic of Serbia

Регион, област, град/општина <i>Region, area, city/municipality</i>	Према попису <i>By census</i>									Процена <i>Estimate</i>	Очекивано трајање живота ¹ (2016) <i>Life expectancy (2016)¹</i>		
	1953	1961	1971	1981	1991	2002 ²	1991 ³	2002	2011		2016	Укупно <i>Total</i>	мушко <i>male</i>
Република Србија <i>Republic of Serbia</i>	6162321	6678247	7202914	7729246	7822795	7893125	7576837	7498001	7186862	7058322	75,49	73,01	77,98
Србија - север <i>Serbia - north</i>	2430477	2797161	3161920	3504855	3616115	3737422	3522346	3608116	3591249	3565319	75,50	72,83	78,07
Београдски/а (Град Београд) <i>Beogradski/a City of Belgrade</i>	731837	942190	1209360	1470073	1602226	1638643	1552151	1576124	1659440	1683962	76,69	74,19	78,98
Барајево	18148	17461	16552	18815	21647	25865	20846	24641	27110	27024	75,07	72,24	78,16
Вождовац	61200	85458	134206	159364	161376	157817	156373	151768	158213	167331	77,10	74,40	79,13
Врачар	75139	88422	84291	78862	69680	61576	67438	58386	56333	57343	77,49	74,66	79,85
Гроцка	30659	32836	35275	54599	69448	80271	65735	75466	83907	86099	76,62	74,45	78,89
Звездара	66580	88919	112938	128753	140483	137903	135694	132621	151808	161340	76,61	73,91	79,01
Земун	67196	95890	139958	172295	181692	197981	176158	191645	168170	172803	76,31	73,78	78,62
Лазаревац	38794	43906	45675	51068	58882	60189	57848	58511	58622	57444	74,40	72,28	76,53
Младеновац	39945	44769	47134	52489	56389	55163	54517	52490	53096	52390	75,72	73,66	77,82
Нови Београд	11339	33347	92200	173541	224424	225575	218633	217773	214506	214132	77,59	75,44	79,42
Обреновац	44484	48228	53260	62612	70234	74082	67654	70975	72524	72246	74,94	72,83	77,12
Палилула	59085	89141	126380	150484	156587	160999	150208	155902	173521	180081	75,37	72,55	78,05
Раковица	15966	28613	50798	87067	97752	102215	96300	99000	108641	108710	76,52	73,99	78,98
Савски Венац	65366	74971	63531	53374	47682	44560	45961	42505	39122	36739	74,46	71,16	77,48
Сопот	23182	23131	21166	20860	20527	21245	19977	20390	20367	20002	74,86	71,83	78,11
Стари Град	81311	96517	83742	73767	70791	58735	68552	55543	48450	46382	76,92	74,19	79,17
Сурчин	-	-	-	-	-	-	-	-	43819	45887	76,10	73,45	78,91
Чукарица	33443	50581	102254	132123	154632	174467	150257	168508	181231	178009	76,71	74,30	78,91

¹ Подаци за ниво општине се односе на период 2014–2016.² По методологији пописа 1991.³ По методологији пописа 2002.¹ Municipality level data relating to the period 2014–2016² By 1991 census methodology³ By 2002 census methodology

1.1. Основни подаци природног кретања становништва у Републици Србији

Basic data of population change in Republic of Serbia

наставка continuation

Регион, област, град/општина <i>Region, area, city/municipality</i>	Према попису <i>By census</i>									Процена <i>Estimate</i>	Очекивано трајање живота ¹ (2016) <i>Life expectancy (2016)¹</i>		
	1953	1961	1971	1981	1991	2002 ²	1991 ³	2002	2011		2016	Укупно <i>Total</i>	мушко <i>male</i>
Војводина <i>Vojvodina</i>	1698640	1854971	1952560	2034782	2013889	2098779	1970195	2031992	1931809	1881357	74,54	71,79	77,31
Западнобачка <i>Zapadnobacka</i>	207941	219331	220671	220876	215916	220196	210679	214011	188087	177476	73,91	71,09	76,86
Апатин	32612	34836	34279	33843	32999	34068	31850	32813	28929	27395	73,81	71,30	76,39
Кула	41622	46062	48727	49898	49311	49531	48559	48353	43101	40550	74,05	71,28	76,92
Оџаци	41124	42242	39585	37967	37501	36648	36189	35582	30154	28130	73,32	71,09	75,68
Сомбор - град	92583	96191	98080	99168	96105	99949	94081	97263	85903	81401	74,18	71,13	77,30
Јужнобанатска <i>Juznobanatska</i>	292125	320187	331285	340189	328428	332706	315633	313937	293730	283350	74,37	71,86	76,97
Алибунар	31770	32932	31833	29383	26535	25510	24930	22954	20151	18995	73,16	71,16	75,26
Бела Црква	25774	26276	25450	25690	23707	22912	21845	20367	17367	16471	73,75	72,26	75,17
Вршац	55594	61284	60528	61005	58228	58559	54552	54369	52026	50152	74,52	72,02	76,95
Ковачица	32808	34654	33489	32798	30469	28967	29745	27890	25274	24249	73,89	70,74	77,41
Ковин	38061	39994	39808	39843	38263	39094	36924	36802	33722	32125	72,62	70,34	75,08
Опово	12305	11848	11515	11541	11384	11283	11290	11016	10440	9925	71,99	68,78	75,59
Панчево - град	76283	93744	110780	123791	125261	131938	122534	127162	123414	120871	74,96	72,36	77,55
Пландиште	19530	19455	17882	16138	14581	14443	13813	13377	11336	10562	74,16	70,67	78,18
Јужнобачка <i>Juznobacka</i>	377282	432873	486083	538016	553027	608164	543878	593666	615371	617333	75,48	72,81	78,07
<i>Град Нови Сад</i>	<i>120686</i>	<i>155685</i>	<i>206821</i>	<i>250138</i>	<i>265464</i>	<i>306306</i>	<i>261121</i>	<i>299294</i>	<i>341625</i>	<i>353525</i>	<i>76,40</i>	<i>73,69</i>	<i>78,84</i>
Нови Сад	-	-	-	-	-	-	-	-	307760	319484	76,18	73,45	78,68
Петроварадин	-	-	-	-	-	-	-	-	33865	34041	77,96	75,61	80,34
Бач	21050	22262	19348	18243	17249	17144	16559	16268	14405	13601	73,42	70,48	76,66
Бачка Паланка	48948	52199	54410	58155	58835	62126	58037	60966	55528	53218	74,66	71,76	77,57
Бачки Петровац	15142	16865	16042	16095	15662	15262	15293	14681	13418	12952	73,58	71,47	75,68

¹ Подаци за ниво општине се односе на период 2014–2016.² По методологији пописа 1991.³ По методологији пописа 2002.¹ Municipality level data relating to the period 2014–2016² By 1991 census methodology³ By 2002 census methodology

1.1. Основни подаци природног кретања становништва у Републици Србији

Basic data of population change in Republic of Serbia

наставак continuation

Регион, област, град/општина <i>Region, area, city/municipality</i>	Према попису <i>By census</i>									Процена <i>Estimate</i>	Очекивано трајање живота ¹ (2016) <i>Life expectancy (2016)¹</i>		
	1953	1961	1971	1981	1991	2002 ²	1991 ³	2002	2011		2016	Укупно <i>Total</i>	мушко <i>male</i>
Беочин	10243	11881	13216	14126	14848	16446	14693	16086	15726	15229	73,51	70,94	76,17
Бечеј	43021	44585	44976	44243	42685	41986	42111	40987	37351	35911	72,89	69,37	76,66
Врбас	37614	42853	43490	45756	46405	46476	45803	45852	42092	40214	73,27	70,04	76,73
Жабалъ	23262	25300	25372	26219	25823	28381	25404	27513	26134	25476	72,27	69,98	74,73
Србобран	19855	20414	19594	18573	17365	18145	17172	17855	16317	15718	73,18	70,12	76,39
Срем Карловци	5618	6390	7040	7547	7534	9060	7403	8839	8750	8494	75,95	74,05	77,72
Темерин	16157	18336	19643	22557	24939	29232	24386	28275	28287	27830	75,33	73,07	77,55
Тител	15686	16103	16131	16364	16218	17600	15896	17050	15738	15165	72,68	71,21	74,03
Севернобанатска <i>Severnobanatska</i>	189414	194150	191632	187179	179783	170361	177542	165881	147770	139940	72,89	69,69	76,28
Ада	21676	22234	22611	22408	21506	19769	21120	18994	16991	16237	73,07	69,09	77,30
Кањижа	35590	34960	33817	32709	30668	28491	30134	27510	25343	24193	72,94	69,15	77,09
Кикинда - град	64685	68562	68915	69864	69743	68258	69112	67002	59453	55998	73,47	71,00	76,00
Нови Кнежевац	17680	17831	16509	15026	13816	13345	13591	12975	11269	10610	70,57	66,60	75,10
Сента	29898	31081	31416	30519	28779	26440	28467	25568	23316	22302	73,22	69,42	77,30
Чока	19885	19482	18364	16653	15271	14058	15118	13832	11398	10600	71,63	67,60	76,43
Севернобачка <i>Severnobacka</i>	186569	198392	205929	211475	205401	205279	202493	200140	186906	181334	74,22	71,65	76,98
Бачка Топола	43243	44466	43508	41889	40473	39044	39961	38245	33321	31517	73,57	70,18	77,23
Мали Иђош	16767	17144	15651	14975	14394	13957	14137	13494	12031	11486	73,85	70,18	77,79
Суботица - град	126559	136782	146770	154611	150534	152278	148395	148401	141554	138331	73,93	71,29	76,52
Средњобанатска <i>Srednjobanatska</i>	221667	229812	231486	230962	221353	214366	216754	208456	187667	178995	73,59	70,54	76,68
Житиште	35649	33514	29684	25579	22811	21524	21964	20399	16841	15573	72,77	69,47	76,22
Зрењанин - град	102844	115692	129837	139300	136778	135376	134252	132051	123362	118699	74,07	71,06	77,09
Нова Црња	23382	21580	18298	16270	14538	12924	14252	12705	10272	9581	73,43	70,59	76,58

¹ Подаци за ниво општине се односе на период 2014–2016.² По методологији пописа 1991.³ По методологији пописа 2002.¹ Municipality level data relating to the period 2014–2016² By 1991 census methodology³ By 2002 census methodology

1.1. Основни подаци природног кретања становништва у Републици Србији

Basic data of population change in Republic of Serbia

наставка continuation

Регион, област, град/општина <i>Region, area, city/municipality</i>	Према попису <i>By census</i>									Процена <i>Estimate</i>	Очекивано трајање живота ¹ (2016) <i>Life expectancy (2016)¹</i>		
	1953	1961	1971	1981	1991	2002 ²	1991 ³	2002	2011		2016	Укупно <i>Total</i>	мушко <i>male</i>
Нови Бечеј	33682	33507	31729	30312	28788	27450	28420	26924	23925	22932	71,41	67,42	75,64
Сечањ	26110	25519	21938	19501	18438	17092	17866	16377	13267	12210	72,55	69,07	76,46
Сремска <i>Sremska</i>	223642	260226	285474	306085	309981	347707	303216	335901	312278	302929	74,89	72,20	77,68
Инђија	29287	36484	40530	44151	44185	51396	42849	49609	47433	46390	75,31	72,5	78,29
Ириг	14056	14709	13678	12413	11696	12688	11553	12329	10866	10330	76,02	73,99	78,07
Пећинци	18567	19289	18490	19284	20077	21878	19865	21506	19720	19370	73,71	70,43	77,35
Рума	40742	47671	52156	55083	55087	62603	53856	60006	54339	52280	74,79	72,03	77,52
Ср.Митров.- град	52959	63634	78391	85129	85328	88646	83644	85902	79940	77123	74,99	72,48	77,51
Стара Пазова	33352	41036	43477	52566	57291	70241	55871	67576	65792	65088	75,65	73,22	78,12
Шид	34679	37403	38752	37459	36317	40255	35578	38973	34188	32348	73,63	71,07	76,31
Србија - југ <i>Serbia - south</i>	3731844	3881086	4040994	4224391	4206680	4155703	4054491	3889885	3595613	3493003	75,47	73,15	77,89
Шумадија и Западна Србија <i>Sumadija and West Serbia</i>	1902934	2006793	2111855	2243885	2266428	2262235	2196689	2136881	2031697	1956786	75,80	73,46	78,23
Златиборска <i>Zlatiborska</i>	293015	308918	324065	335570	335826	329986	332470	313396	286549	273629	76,36	73,99	78,85
Ариље	20882	20001	19581	20111	20335	19972	20107	19784	18792	18240	75,76	73,37	78,32
Бајина Башта	35283	34067	31387	30860	29747	29947	29225	29151	26022	24719	76,66	73,51	80,08
Косјерић	18592	17898	16582	16157	15478	14259	15236	14001	12090	11164	76,19	74,46	78,05
Нова Варош	21848	24770	22740	22523	21812	20149	21756	19982	16638	15158	76,47	74,55	78,55
Пожега	31741	32382	33804	34100	33578	32710	33289	32293	29638	28198	76,22	73,88	78,62
Прибој	20784	26147	32548	35200	35951	33658	35487	30377	27133	25171	76,45	74,37	78,59
Пријеполје	35568	38925	44022	46902	46525	45671	46085	41188	37059	35485	75,55	73,55	77,60
Сјеница	36033	36950	36622	35570	33681	33769	33068	27970	26392	25993	76,11	74,10	78,23

¹ Подаци за ниво општине се односе на период 2014–2016.² По методологији пописа 1991.³ По методологији пописа 2002.¹ Municipality level data relating to the period 2014–2016² By 1991 census methodology³ By 2002 census methodology

1.1. Основни подаци природног кретања становништва у Републици Србији

Basic data of population change in Republic of Serbia

наставак continuation

Регион, област, град/општина <i>Region, area, city/municipality</i>	Према попису <i>By census</i>									Процена <i>Estimate</i>	Очекивано трајање живота ¹ <i>(2016)</i> <i>Life expectancy (2016)¹</i>		
	1953	1961	1971	1981	1991	2002 ²	1991 ³	2002	2011		2016	Укупно <i>Total</i>	мушко <i>male</i>
Град Ужице	50755	57062	67555	77049	82723	84086	82303	83022	78040	75097	76,36	74,49	78,20
Ужице	-	-	-	-	-	-	-	-	-	68314	76,55	74,19	78,94
Севојно	-	-	-	-	-	-	-	-	-	6783	77,60	77,13	77,91
Чајетина	21529	20716	19224	17098	15996	15765	15914	15628	14745	14404	76,74	73,37	80,60
Колубарска <i>Kolubarska</i>	201411	202630	202990	205094	200560	197925	196556	192204	174513	166795	75,37	72,80	78,14
Ваљево - град	76104	81173	88267	95449	98226	99208	96530	96761	90312	87334	75,16	72,82	77,56
Лајковац	18411	18985	18270	17950	17716	17465	17444	17062	15475	14962	76,5	74,75	78,27
Љиг	20697	19662	18549	17620	15912	15114	15667	14629	12754	11723	75,89	74,16	77,66
Мионица	23905	22359	20560	19297	17368	16823	17061	16513	14335	13456	75,62	72,73	78,93
Осечина	23108	21803	19832	18519	16745	15525	16542	15135	12536	11512	75,19	73,02	77,76
Уб	39186	38648	37512	36259	34593	33790	33312	32104	29101	27808	74,51	72,22	77,07
Мачванска <i>Masvanska</i>	293169	311916	324427	338247	339644	346894	329226	329625	298931	285509	75,09	72,56	77,80
Богатић	37492	37141	35882	35256	34438	34819	33398	32990	28883	27228	74,43	72,02	77,29
Владимирци	30068	28281	26729	25281	23335	22206	21910	20373	17462	16292	73,47	71,77	75,52
Коцељева	20458	19982	19143	18367	17064	16635	16570	15636	13129	12185	73,89	71,94	76,13
Крупањ	25396	24520	23529	22530	21879	20628	21619	20192	17295	16038	75,38	73,78	77,12
Лозница - град	59796	70534	78228	84180	86875	91791	83413	86413	79327	76390	75,25	72,66	77,9
Љубовија	25541	25009	21689	19890	18391	17308	18230	17052	14469	13256	75,45	72,88	78,23
Мали Зворник	12004	11583	12084	13074	14029	14706	13754	14076	12482	11706	76,08	73,16	79,47
Шабац - град	82414	94866	107143	119669	123633	128801	120332	122893	115884	112414	74,17	71,34	76,95
Моравичка <i>Moravicka</i>	200014	207195	217223	229047	230748	228689	228093	224772	212603	203799	76,30	73,99	78,67
Гор. Милановац	49859	47894	48420	50651	50087	48446	49368	47641	44406	42298	75,24	73,18	77,27
Ивањица	40258	40526	39233	37887	36686	35835	36378	35445	31963	30449	76,38	73,87	79,19
Лучани	34412	33336	31646	29708	27167	25030	26946	24614	20897	19255	74,91	72,58	77,52
Чачак - град	75485	85439	97924	110801	116808	119378	115401	117072	115337	111797	76,12	73,48	78,81

¹ Подаци за ниво општине се односе на период 2014–2016.² По методологији пописа 1991.³ По методологији пописа 2002.¹ Municipality level data relating to the period 2014–2016² By 1991 census methodology³ By 2002 census methodology

1.1. Основни подаци природног кретања становништва у Републици Србији

Basic data of population change in Republic of Serbia

наставка continuation

Регион, област, град/општина <i>Region, area, city/municipality</i>	Према попису <i>By census</i>									Процена <i>Estimate</i>	Очекивано трајање живота ¹ (2016) <i>Life expectancy (2016)¹</i>		
	1953	1961	1971	1981	1991	2002 ²	1991 ³	2002	2011		2016	Укупно <i>Total</i>	мушко <i>male</i>
Поморавска <i>Pomoravska</i>	240512	254521	262055	270474	264108	259439	240715	227435	214536	204369	75,19	72,64	77,80
Деспотовац	36509	38389	36553	35690	33869	32855	28357	25611	23191	21376	75,03	72,78	77,47
Јагодина - град	55116	62950	68910	76460	77226	76221	73796	70894	71852	70319	75,07	72,26	77,94
Параћин	54520	59957	63097	64718	64119	63820	60501	58301	54242	51921	74,63	71,92	77,50
Рековац	28085	25520	22710	19877	17011	14764	16015	13551	11055	9802	75,99	74,06	78,05
Свилајнац	33969	33677	34256	34888	33136	33097	26738	25511	23551	22000	75,36	72,32	78,5
Ћуприја	32313	34028	36529	38841	38747	38682	35308	33567	30645	28951	75,22	73,03	77,41
Расинска <i>Rasinska</i>	240876	251575	265521	281455	283108	274914	272834	259441	241999	229554	75,73	73,30	78,29
Александровац	34748	34540	33798	33887	33215	31338	31906	29389	26522	24912	76,64	75,02	78,65
Брус	25585	25606	24581	22679	21331	19610	20758	18764	16317	15226	74,03	72,34	75,86
Варварин	26744	26423	26143	25779	23821	23326	21917	20122	17966	16803	74,87	73,48	76,25
Крушевац - град	94827	103190	118016	132972	138111	137534	133911	131368	128752	123631	75,81	73,33	78,42
Трстеник	46606	49107	50624	53570	54873	51925	52796	49043	42966	40145	75,95	73,76	78,19
Ћићевац	12366	12709	12359	12568	11757	11181	11546	10755	9476	8837	75,45	73,78	77,09
Рашка <i>Raska</i>	206008	228991	251230	282644	300274	314167	293311	291230	309258	306725	76,08	74,28	77,88
Врњачка Бања	17394	18820	21940	24768	25875	27592	25275	26492	27527	26544	76,55	73,92	79,18
Краљево - град	82454	91579	106153	121622	125772	126364	122987	121707	125488	120722	76,18	73,87	78,53
Нови Пазар - град	50189	58777	64326	74000	85249	96260	82767	85996	100410	104674	75,25	73,58	76,94
Рашка	28008	29856	29367	29475	28747	27791	28294	26981	24678	23276	75,46	73,86	77,36
Тугин	27963	29959	29444	32779	34631	36160	33988	30054	31155	31509	73,85	72,82	74,95
Шумадијска <i>Sumadijska</i>	227929	241047	264344	301354	312160	310221	303484	298778	293308	286406	76,13	73,89	78,47
Аранђеловац	35388	38562	42122	46803	47618	50075	46442	48129	46225	44516	75,52	72,46	78,76
Баточина	12309	12455	12459	13452	13459	13223	12641	12220	11760	11200	74,21	71,32	77,44
Кнић	26982	25599	23192	20965	18724	16449	18186	16148	14237	13258	75,73	73,10	78,84

¹ Подаци за ниво општине се односе на период 2014–2016.² По методологији пописа 1991.³ По методологији пописа 2002.¹ Municipality level data relating to the period 2014–2016² By 1991 census methodology³ By 2002 census methodology

1.1. Основни подаци природног кретања становништва у Републици Србији

Basic data of population change in Republic of Serbia

наставак continuation

Регион, област, град/општина <i>Region, area, city/municipality</i>	Према попису <i>By census</i>									Процена <i>Estimate</i>	Очекивано трајање живота ¹ <i>(2016)</i> <i>Life expectancy (2016)¹</i>		
	1953	1961	1971	1981	1991	2002 ²	1991 ³	2002	2011		2016	Укупно <i>Total</i>	мушко <i>male</i>
Крагујевац - град	93465	105711	130551	164823	180084	180796	176743	175802	179417	178368	76,15	74,27	78,21
Лапово	8255	8850	9156	9631	9480	9111	8606	8228	7837	7390	76,15	74,95	77,28
Рача	18969	18010	16542	16262	15216	14019	14384	12959	11503	10735	74,31	71,3	77,54
Топола	32561	31860	30322	29418	27579	26548	26482	25292	22329	20939	75,44	73,24	77,75
Јужна и Источна Србија <i>South and East Serbia</i>	1828910	1874293	1929139	1980506	1940252	1893468	1857802	1753004	1563916	1536217	75,06	72,78	77,47
Борска <i>Borska</i>	151973	160096	175847	180463	178718	170619	163229	146551	124992	116602	74,34	72,11	76,58
Бор	38668	43448	52848	56486	59900	57140	59424	55817	48615	46379	73,97	71,14	76,87
Кладово	27792	28217	33173	33376	31881	31233	26714	23613	20635	19222	74,35	72,28	76,40
Мајданпек	21155	23022	26120	26628	27378	24867	26952	23703	18686	17090	73,25	71,94	74,50
Неготин	64358	65409	63706	63973	59559	57379	50139	43418	37056	33911	75,00	72,52	77,58
Браничевска <i>Branicevska</i>	258988	263344	263015	263677	253492	246011	220225	200503	183625	172515	74,58	71,85	77,44
<i>Град Пожаревац</i>	<i>58476</i>	<i>66047</i>	<i>73768</i>	<i>81123</i>	<i>84678</i>	<i>83097</i>	<i>78054</i>	-	<i>75334</i>	<i>73320</i>	<i>74,49</i>	<i>71,74</i>	<i>76,90</i>
Пожаревац	-	-	-	-	-	-	-	74902	61697	60035	74,29	71,91	76,62
Костолац	-	-	-	-	-	-	-	-	13637	13285	74,53	71,01	78,20
Велико Градиште	28196	27819	28019	27929	27174	26343	22969	20659	17610	16478	73,88	69,73	78,48
Голубац	15166	15320	14178	13541	12513	12075	10882	9913	8331	7668	72,44	70,01	75,20
Жабари	26496	25144	23298	21819	19347	18239	15577	13034	11380	10097	73,89	72,42	75,44
Жагубица	23012	22602	21055	20275	17777	16892	16698	14823	12737	11708	76,27	73,35	79,52
Кучево	31274	30452	29095	28429	25649	24876	21752	18808	15516	13851	73,20	70,07	76,65
Мало Црниће	24808	24347	23169	21953	19940	18783	16103	13853	11458	10402	72,79	68,85	77,60
Петровац на Мл.	51560	51613	50433	48608	46414	45706	38190	34511	31259	28991	74,51	71,73	77,48
Зајечарска <i>Zajecarska</i>	177332	178623	172424	170682	158131	144245	154176	137561	119967	111399	74,93	72,22	77,81
Бољевац	25831	26277	23335	21818	19384	17347	18424	15849	12994	11761	73,48	70,44	76,99

¹ Подаци за ниво општине се односе на период 2014–2016.² По методологији пописа 1991.³ По методологији пописа 2002.¹ Municipality level data relating to the period 2014–2016² By 1991 census methodology³ By 2002 census methodology

1.1. Основни подаци природног кретања становништва у Републици Србији

Basic data of population change in Republic of Serbia

наставак continuation

Регион, област, град/општина <i>Region, area, city/municipality</i>	Према попису <i>By census</i>									Процена <i>Estimate</i>	Очекивано трајање живота ¹ (2016) <i>Life expectancy (2016)¹</i>		
	1953	1961	1971	1981	1991	2002 ²	1991 ³	2002	2011		2016	Укупно <i>Total</i>	мушко <i>male</i>
Зајечар - град	64907	68616	73147	76681	72763	69310	71076	65969	59461	55987	74,88	72,43	77,38
Књажевац	61973	59445	52010	48789	44036	38044	43551	37172	31491	28896	74,72	72,02	77,63
Сокобања	24621	24285	23932	23394	21948	19544	21125	18571	16021	14755	74,89	72,84	77,18
Јабланичка <i>Jablanicka</i>	244128	254855	260982	262531	255011	247834	251301	240923	216304	205400	74,88	73,14	76,74
Бојник	22329	20838	18801	16246	14498	13496	14341	13118	11104	10427	74,29	72,58	76,26
Власотинце	35224	35625	36002	35863	34302	33704	34029	33312	29893	28327	75,11	73,39	76,93
Лебане	28062	27579	28228	27836	27068	25563	26722	24918	22000	20333	73,38	70,82	76,27
Лесковац - град	121311	134250	147487	159001	161986	161086	159478	156252	144206	138132	74,83	72,87	76,89
Медвеђа	24300	24244	20792	17219	13368	11395	12953	10760	7438	6842	72,67	71,84	73,60
Црна Трава	12902	12319	9672	6366	3789	2590	3778	2563	1663	1339	70,16	67,66	74,01
Нишавска <i>Nisavska</i>	303482	327367	363292	394110	396043	391932	389838	381757	376319	366056	76,20	74,01	78,48
<i>Град Ниш</i>	109228	134093	180865	217902	233137	240734	245182	250518	260237	257348	76,39	74,37	78,39
Медијана	-	-	-	-	-	-	-	-	85969	85340	76,67	74,23	78,91
Нишка Бања	12872	14261	14497	14661	14949	15668	14694	15359	14680	14342	76,58	74,87	78,44
Палилула	-	-	-	-	-	-	-	-	73801	73049	76,78	75,39	78,17
Пантелеј	-	-	-	-	-	-	-	-	53486	53348	77,70	75,97	79,42
Црвени крст	-	-	-	-	-	-	-	-	32301	31269	72,95	70,32	75,93
Алексинач	64344	67200	66082	67286	63844	60043	62208	57749	51863	48671	73,12	70,40	76,05
Гацин Хан	26182	23965	19974	16281	12990	10660	12669	10464	8389	7317	74,78	72,93	77,16
Дољевац	18825	19860	20228	20663	20662	20009	20243	19561	18463	18059	74,44	72,64	76,51
Мерошина	19469	18899	18028	17489	16139	15305	15865	14812	13968	13301	76,38	75,17	77,98
Ражањ	19623	18829	17113	15586	13582	11876	13193	11369	9150	8323	74,76	71,98	78,20
Сврљиг	32939	30260	26505	24242	20740	17637	20478	17284	14249	13037	75,16	73,78	77,05

¹ Подаци за ниво општине се односе на период 2014–2016.² По методологији пописа 1991.³ По методологији пописа 2002.¹ Municipality level data relating to the period 2014–2016² By 1991 census methodology³ By 2002 census methodology

1.1. Основни подаци природног кретања становништва у Републици Србији

Basic data of population change in Republic of Serbia

Регион, област, град/општина <i>Region, area, city/municipality</i>	Према попису <i>By census</i>									Процена <i>Estimate</i>	наставак <i>continuation</i> Очекивано трајање живота ¹ (2016) <i>Life expectancy (2016)¹</i>		
	1953	1961	1971	1981	1991	2002 ²	1991 ³	2002	2011		2016	Укупно <i>Total</i>	мушко <i>male</i>
Пиротска <i>Pirotska</i>	157360	145789	136008	127427	116926	106815	115970	105654	92479	87015	75,88	73,09	79,09
Бабушница	37312	34316	29033	23872	19333	15799	19172	15734	12307	10933	73,65	71,36	76,70
Бела Паланка	28756	24982	21325	18744	16447	14475	16351	14381	12126	11214	74,63	71,23	78,70
Димитровград	22082	18418	16365	15158	13488	11893	13334	11748	10118	9487	75,26	73,78	77,10
Пирот - град	69210	68073	69285	69653	67658	64648	67113	63791	57928	55381	76,66	74,24	79,39
Подунавска <i>Podunavska</i>	165316	180558	197656	220930	226589	225304	216056	210290	199395	191054	74,27	71,70	76,94
Велика Плана	46145	47388	48894	52619	51150	49822	47341	44470	40902	38846	74,59	72,32	77,05
Смедерево - град	66132	77682	90650	107366	115617	116853	110768	109809	108209	104987	74,64	71,74	77,70
Смед. Паланка	53039	55488	58112	60945	59822	58629	57947	56011	50284	47221	74,54	71,87	77,35
Пчињска <i>Pcinjska</i>	220910	222520	230373	238753	243529	255500	237399	227690	159081	199849	74,69	72,96	76,53
Град Врање	62659	65367	72208	82527	86518	89591	85591	87288	83524	81468	75,78	73,50	78,22
Врање	-	-	-	-	-	-	-	-	73944	72443	75,88	73,69	78,23
Врањска Бања	-	-	-	-	-	-	-	-	9580	9025	75,10	72,35	78,27
Босилеград	19751	18368	17306	14196	11644	10120	11603	9931	8129	7447	74,09	72,86	75,57
Бујановац	36810	39064	43522	46689	49238	53485	47122	43302	18067 ⁴	37867	73,10	71,82	74,44
Владичин Хан	25927	26074	25231	25441	25255	24703	25020	23703	20871	19443	73,07	71,53	74,93
Прешево	24607	26738	30056	33948	38943	47661	36459	34904	3080 ⁴	29810	72,51	70,32	74,52
Сурдулица	35578	32505	29494	27029	24785	23542	24489	22190	20319	19135	73,59	71,78	75,50
Трговиште	15578	14404	12556	8923	7146	6398	7115	6372	5091	4679	74,37	71,82	77,81
Топличка <i>Toplicka</i>	149421	141141	129542	121933	111813	105208	109608	102075	91754	86327	74,30	71,85	77,09
Блаце	24608	22099	19331	17338	15709	14303	15209	13759	11754	10832	73,21	70,22	76,90
Житорађа	22427	22071	21224	20710	19545	18803	19223	18207	16368	15421	75,77	73,81	78,14
Куршумлија	39772	36896	31672	27629	23590	21897	23368	21608	19213	18006	73,24	70,55	76,49
Прокупље	62614	60075	57315	56256	52969	50205	51808	48501	44419	42068	74,20	72,07	76,43

¹ Подаци за ниво општине се односе на период 2014–2016.² По методологији пописа 1991.³ По методологији пописа 2002.⁴ Подаци се односе само на пописано становништво.¹ Municipality level data relating to the period 2014–2016² By 1991 census methodology³ By 2002 census methodology⁴ The data relate to enumerated population only.

1.2. Становништво у Републици Србији по добним групама и полу према процени за 2016. годину

Population in Republic of Serbia by age and sex by 2016 estimate

Регион, област Region, area	Пол Sex	Свега Total	Старост - Age													
			0	1-6	7-14	15-19	20-24	25-29	30-34	35-39	40-44	45-49	50-54	55-64	65-74	75>
Република Србија Republic of Serbia	Укупно-total	7058322	64838	395540	556201	353422	408693	445416	484256	497774	491408	466992	476688	1064146	769399	583549
	Мушко-male	3437630	33532	203754	286153	181779	210151	227890	246587	252683	246654	231566	232873	508375	345126	230507
	Женско-female	3620692	31306	191786	270048	171643	198542	217526	237669	245091	244754	235426	243815	555771	424273	353042
Србија - север Serbia - north	Укупно-total	3565319	35222	211811	274687	169076	200534	234369	264293	270057	253678	235971	239850	524127	376089	275555
	Мушко-male	1711839	18147	109043	140884	86995	102420	117130	132142	135776	126341	116093	115459	244480	162861	104068
	Женско-female	1853480	17075	102768	133803	82081	98114	117239	132151	134281	127337	119878	124391	279647	213228	171487
Београдски/а (Град Београд) Beogradski/a City of Belgrade	Укупно-total	1683962	17916	105836	125643	74679	90542	113708	133015	135382	123289	110218	106861	239069	175253	132551
	Мушко-male	795295	9265	54319	64558	38378	45702	54856	64314	66190	59958	53225	50169	108016	74741	51604
	Женско-female	888667	8651	51517	61085	36301	44840	58852	68701	69192	63331	56993	56692	131053	100512	80947
Војводина Vojvodina	Укупно-total	1881357	17306	105975	149044	94397	109992	120661	131278	134675	130389	125753	132989	285058	200836	143004
	Мушко-male	916544	8882	54724	76326	48617	56718	62274	67828	69586	66383	62868	65290	136464	88120	52464
	Женско-female	964813	8424	51251	72718	45780	53274	58387	63450	65089	64006	62885	67699	148594	112716	90540
Западнобачка Zapadnobacka	Укупно-total	177476	1386	8593	13206	8689	10112	10587	11090	11815	11960	12208	13279	27961	21060	15530
	Мушко-male	86771	725	4406	6825	4521	5191	5626	5971	6194	6160	6105	6585	13564	9350	5548
	Женско-female	90705	661	4187	6381	4168	4921	4961	5119	5621	5800	6103	6694	14397	11710	9982
Јужнобанатска Juznobanatska	Укупно-total	283350	2457	15591	22829	14553	16446	17297	18983	19831	19641	18712	19561	44561	31208	21680
	Мушко-male	139342	1254	8009	11673	7479	8618	9045	9866	10330	10021	9490	9729	21783	13891	8154
	Женско-female	144008	1203	7582	11156	7074	7828	8252	9117	9501	9620	9222	9832	22778	17317	13526
Јужнобачка Juznobacka	Укупно-total	617333	6552	38829	50557	30476	36059	43073	48175	47670	44326	41071	41098	86247	60305	42895
	Мушко-male	297654	3375	20053	25931	15743	18433	21311	23991	24086	22188	20275	19959	40138	26163	16008
	Женско-female	319679	3177	18776	24626	14733	17626	21762	24184	23584	22138	20796	21139	46109	34142	26887
Севернобанатска Severnobanatska	Укупно-total	139940	1135	7092	10866	7181	8363	8422	8873	9374	9450	9196	10517	22213	16185	11073
	Мушко-male	68450	577	3650	5535	3688	4344	4503	4711	4921	4870	4671	5226	10748	7094	3912
	Женско-female	71490	558	3442	5331	3493	4019	3919	4162	4453	4580	4525	5291	11465	9091	7161
Севернобачка Severnobacka	Укупно-total	181334	1526	9637	14219	9374	10487	11499	12516	13272	12581	11919	12951	27644	19993	13716
	Мушко-male	87470	785	4979	7193	4788	5349	5919	6443	6860	6446	5909	6262	13104	8676	4757
	Женско-female	93864	741	4658	7026	4586	5138	5580	6073	6412	6135	6010	6689	14540	11317	8959
Средњобанатска Sredjnobanatska	Укупно-total	178995	1550	9597	14096	9053	10735	10930	11357	11908	11903	12215	13359	28091	19949	14252
	Мушко-male	87664	777	5031	7275	4658	5574	5879	6057	6268	6168	6198	6612	13552	8548	5067
	Женско-female	91331	773	4566	6821	4395	5161	5051	5300	5640	5735	6017	6747	14539	11401	9185

1.2. Становништво у Републици Србији по добним групама и полу према процени за 2016. годину

Population in Republic of Serbia by age and sex by 2016 estimate

наставак continuation

Регион, област Region, area	Пол Sex	Свега Total	Старост - Age													
			0	1-6	7-14	15-19	20-24	25-29	30-34	35-39	40-44	45-49	50-54	55-64	65-74	75>
Сремска Sremska	Укупно-total	302929	2700	16636	23271	15071	17790	18853	20284	20805	20528	20432	22224	48341	32136	23858
	Мушко-male	149193	1389	8596	11894	7740	9209	9991	10789	10927	10530	10220	10917	23575	14398	9018
	Женско-female	153736	1311	8040	11377	7331	8581	8862	9495	9878	9998	10212	11307	24766	17738	14840
Србија - југ Serbia - south	Укупно-total	3493003	29616	183729	281514	184346	208159	211047	219963	227717	237730	231021	236838	540019	393310	307994
	Мушко-male	1725791	15385	94711	145269	94784	107731	110760	114445	116907	120313	115473	117414	263895	182265	126439
	Женско-female	1767212	14231	89018	136245	89562	100428	100287	105518	110810	117417	115548	119424	276124	211045	181555
Шумадија и Западна Србија Sumadija and West Serbia	Укупно-total	1956786	17168	105952	160599	102479	114727	117430	123441	128563	132401	128507	133809	310722	211436	169552
	Мушко-male	964850	8896	54759	82649	52590	58958	61643	64295	65788	66760	63840	65967	150944	98032	69729
	Женско-female	991936	8272	51193	77950	49889	55769	55787	59146	62775	65641	64667	67842	159778	113404	99823
Златиборска Zlatiborska	Укупно-total	273629	2347	14316	22090	14356	16095	16196	16411	16743	17899	18600	20355	44379	30083	23759
	Мушко-male	135504	1220	7334	11335	7417	8328	8639	8658	8545	9059	9196	10063	21776	13991	9943
	Женско-female	138125	1127	6982	10755	6939	7767	7557	7753	8198	8840	9404	10292	22603	16092	13816
Колубарска Kolubarska	Укупно-total	166795	1373	8182	12617	8086	9579	9943	10287	10617	11030	11121	12496	27554	18007	15903
	Мушко-male	82796	703	4195	6526	4067	4868	5330	5501	5488	5685	5470	6339	13545	8452	6627
	Женско-female	83999	670	3987	6091	4019	4711	4613	4786	5129	5345	5651	6157	14009	9555	9276
Мачванска Macvanska	Укупно-total	285509	2506	15166	23085	14855	16533	16753	17954	18695	19681	19392	20811	47168	30552	22358
	Мушко-male	141473	1260	7811	11855	7668	8581	8990	9388	9623	9987	9738	10271	23068	14302	8931
	Женско-female	144036	1246	7355	11230	7187	7952	7763	8566	9072	9694	9654	10540	24100	16250	13427
Моравичка Moravicka	Укупно-total	203799	1739	10492	15641	9839	11302	11871	12511	13214	13711	13336	14269	33907	22017	19950
	Мушко-male	100091	908	5516	8065	5056	5785	6260	6561	6829	6823	6593	6961	16371	10085	8278
	Женско-female	103708	831	4976	7576	4783	5517	5611	5950	6385	6888	6743	7308	17536	11932	11672
Поморавска Potoravska	Укупно-total	204369	1580	10162	15142	10615	12071	11744	12225	13021	13575	13191	13159	32262	24885	20737
	Мушко-male	99327	835	5236	7802	5380	6160	6096	6322	6615	6780	6479	6450	15641	11391	8140
	Женско-female	105042	745	4926	7340	5235	5911	5648	5903	6406	6795	6712	6709	16621	13494	12597
Расинска Rasinska	Укупно-total	229554	1677	11098	17400	11823	12915	12705	13531	14942	16042	14996	14932	37584	27743	22166
	Мушко-male	113238	877	5810	8971	6047	6629	6756	7095	7609	8164	7500	7369	18383	13000	9028
	Женско-female	116316	800	5288	8429	5776	6286	5949	6436	7333	7878	7496	7563	19201	14743	13138
Рашка Raska	Укупно-total	306725	3369	21261	32444	19242	19996	19993	20821	21243	21074	19729	18969	40705	27203	20676
	Мушко-male	152098	1772	10939	16795	9940	10316	10329	10558	10679	10468	9909	9376	19534	12538	8945
	Женско-female	154627	1597	10322	15649	9302	9680	9664	10263	10564	10606	9820	9593	21171	14665	11731

1.2. Становништво у Републици Србији по добним групама и полу према процени за 2016. годину
Population in Republic of Serbia by age and sex by 2016 estimate
наставак *continuation*

Регион, област <i>Region, area</i>	Пол <i>Sex</i>	Свега <i>Total</i>	Старост - <i>Age</i>													
			0	1-6	7-14	15-19	20-24	25-29	30-34	35-39	40-44	45-49	50-54	55-64	65-74	75>
Шумадијска <i>Sumadijska</i>	Укупно- <i>total</i>	286406	2577	15275	22180	13663	16236	18225	19701	20088	19389	18142	18818	47163	30946	24003
	Мушко- <i>male</i>	140323	1321	7918	11300	7015	8291	9243	10212	10400	9794	8955	9138	22626	14273	9837
	Женско- <i>female</i>	146083	1256	7357	10880	6648	7945	8982	9489	9688	9595	9187	9680	24537	16673	14166
Јужна и Источна Србија <i>South and East Serbia</i>	Укупно- <i>total</i>	1536217	12448	77777	120915	81867	93432	93617	96522	99154	105329	102514	103029	229297	181874	138442
	Мушко- <i>male</i>	760941	6489	39952	62620	42194	48773	49117	50150	51119	53553	51633	51447	112951	84233	56710
	Женско- <i>female</i>	775276	5959	37825	58295	39673	44659	44500	46372	48035	51776	50881	51582	116346	97641	81732
Борска <i>Borska</i>	Укупно- <i>total</i>	116602	850	5336	8240	5765	6685	6253	6681	6950	7965	7760	8022	19114	16061	10920
	Мушко- <i>male</i>	57052	425	2759	4208	2999	3566	3366	3528	3655	4054	3835	3896	9218	7255	4288
	Женско- <i>female</i>	59550	425	2577	4032	2766	3119	2887	3153	3295	3911	3925	4126	9896	8806	6632
Браничевска <i>Branicevska</i>	Укупно- <i>total</i>	172515	1262	8113	13117	9345	10273	9741	9978	10705	11998	11466	10853	25513	23054	17097
	Мушко- <i>male</i>	84138	662	4125	6840	4869	5297	5116	5178	5463	6070	5794	5392	12437	10300	6595
	Женско- <i>female</i>	88377	600	3988	6277	4476	4976	4625	4800	5242	5928	5672	5461	13076	12754	10502
Зајечарска <i>Zajecarska</i>	Укупно- <i>total</i>	111399	750	4837	7279	4919	5650	5643	6249	6675	7188	7054	7191	18246	16669	13049
	Мушко- <i>male</i>	54514	377	2543	3819	2517	3005	2986	3360	3570	3727	3515	3566	8742	7611	5176
	Женско- <i>female</i>	56885	373	2294	3460	2402	2645	2657	2889	3105	3461	3539	3625	9504	9058	7873
Јабланичка <i>Jablanska</i>	Укупно- <i>total</i>	205400	1710	10420	16686	11391	12729	12528	12655	12961	14346	13937	14720	30244	22995	18078
	Мушко- <i>male</i>	102635	913	5298	8625	5870	6666	6550	6537	6591	7326	7059	7553	15232	10873	7542
	Женско- <i>female</i>	102765	797	5122	8061	5521	6063	5978	6118	6370	7020	6878	7167	15012	12122	10536
Нишавска <i>Nisavska</i>	Укупно- <i>total</i>	366056	3153	19168	27246	17565	21145	23077	25010	25716	25430	24119	24308	53481	42922	33716
	Мушко- <i>male</i>	179688	1647	9862	14018	8995	10891	11716	12537	13021	12787	11982	11838	26092	19995	14307
	Женско- <i>female</i>	186368	1506	9306	13228	8570	10254	11361	12473	12695	12643	12137	12470	27389	22927	19409
Пиротска <i>Pirotska</i>	Укупно- <i>total</i>	87015	647	3805	5815	4088	4641	4912	5152	5201	5656	5808	6250	13924	11203	9913
	Мушко- <i>male</i>	44052	325	1881	3008	2082	2415	2665	2718	2724	2920	2997	3291	7126	5488	4412
	Женско- <i>female</i>	42963	322	1924	2807	2006	2226	2247	2434	2477	2736	2811	2959	6798	5715	5501
Подунавска <i>Podunavska</i>	Укупно- <i>total</i>	191054	1524	10073	15677	10416	11772	11681	12260	12707	13209	12413	12342	30524	21231	15225
	Мушко- <i>male</i>	94313	792	5142	8073	5322	6155	6232	6533	6634	6817	6294	6005	14767	9697	5850
	Женско- <i>female</i>	96741	732	4931	7604	5094	5617	5449	5727	6073	6392	6119	6337	15757	11534	9375

1.2. Становништво у Републици Србији по добним групама и полу према процени за 2016. годину

Population in Republic of Serbia by age and sex by 2016 estimate

наставак continuation

Регион, област Region, area	Пол Sex	Свега Total	Старост - Age													
			0	1-6	7-14	15-19	20-24	25-29	30-34	35-39	40-44	45-49	50-54	55-64	65-74	75>
Пчињска Pcinjska	Укупно-total	199849	1815	11554	19901	13495	15098	14678	13737	13128	13753	14139	13441	25662	17278	12170
	Мушко-male	100973	974	6031	10423	7009	7910	7725	7186	6774	6909	7159	6836	12903	8040	5094
	Женско-female	98876	841	5523	9478	6486	7188	6953	6551	6354	6844	6980	6605	12759	9238	7076
Топличка Toplicka	Укупно-total	86327	737	4471	6954	4883	5439	5104	4800	5111	5784	5818	5902	12589	10461	8274
	Мушко-male	43576	374	2311	3606	2531	2868	2761	2573	2687	2943	2998	3070	6434	4974	3446
	Женско-female	42751	363	2160	3348	2352	2571	2343	2227	2424	2841	2820	2832	6155	5487	4828

1.3. Становништво, рођења и умирања у Републици Србији, 2012–2016.

Population, births and deaths in Republic of Serbia, 2012–2016

Регион, област Region, area	Година Year	Процењен број становника Estimated population	Живо- рођени Live births	Мртво- рођени Still births	Умрли Deaths	Природни прираштај Natural increase	Умрла одојчад Infant deaths	Живо- рођени	Умрли	Природни прираштај на 1000 ста- новника Natural increase per 1000 population	Умрла одојчад на 1000 живорођених Infant deaths per 1000 live births	Мртворођени на 1000 живорођених Still births per 1000 live births	Витални индекс (живорођени на 100 умрлих) Vital index (live births per 100 deaths)
								на 1000 становника					
								Live births	Deaths				
								per 1000 population					
Република Србија Republic of Serbia	2016	7058322	64734	377	100834	-36100	348	9.2	14.3	-5.1	5.4	5.8	64.2
	2015	7095383	65657	388	103678	-38021	346	9.3	14.6	-5.3	5.3	5.9	63.3
	2014	7131787	66461	348	101247	-34786	381	9.3	14.2	-4.9	5.7	5.2	65.6
	2013	7166553	65554	307	100300	-34746	413	9.1	14.0	-4.8	6.3	4.7	65.4
	2012	7201497	67257	370	102400	-35143	415	9.3	14.2	-4.9	6.2	5.5	65.7
Србија - север Serbia - north	2016	3565319	35074	222	48037	-12963	182	9.8	13.5	-3.6	5.2	6.3	73.0
	2015	3571596	35889	226	49179	-13290	172	10.0	13.8	-3.8	4.8	6.3	73.0
	2014	3576978	35962	207	47881	-11919	172	10.1	13.4	-3.3	4.8	5.8	75.1
	2013	3581647	35457	158	47323	-11866	190	9.9	13.2	-3.3	5.4	4.5	74.9
	2012	3586235	36294	189	48195	-11901	207	10.1	13.4	-3.3	5.7	5.2	75.3
Град Београд Belgrade	2016	1683962	17967	88	20803	-2836	96	10.7	12.4	-1.7	5.3	4.9	86.4
	2015	1679895	18356	81	21196	-2840	82	10.9	12.6	-1.7	4.5	4.4	86.6
	2014	1675043	18427	78	20698	-2271	91	11.0	12.4	-1.4	4.9	4.2	89.0
	2013	1669552	18018	63	20288	-2270	103	10.8	12.2	-1.4	5.7	3.5	88.8
	2012	1664218	18362	78	20725	-2363	108	11.0	12.5	-1.5	5.9	4.2	88.6
Војводина Vojvodina	2016	1881357	17107	134	27234	-10127	86	9.1	14.5	-5.4	5.0	7.8	62.8
	2015	1891701	17533	145	27983	-10450	90	9.3	14.8	-5.5	5.1	8.3	62.7
	2014	1901935	17535	129	27183	-9648	81	9.2	14.3	-5.1	4.6	7.4	64.5
	2013	1912095	17439	95	27035	-9596	87	9.1	14.1	-5.0	5.0	5.4	64.5
	2012	1922017	17932	111	27470	-9538	99	9.3	14.3	-5.0	5.5	6.2	65.3
Западнобачка Zapadnobacka	2016	177476	1342	15	2978	-1636	8	7.6	16.8	-9.2	6.0	11.2	45.1
	2015	179639	1445	11	3057	-1612	8	8.0	17.0	-9.0	5.5	7.6	47.3
	2014	181780	1408	11	3014	-1606	12	7.7	16.6	-8.8	8.5	7.8	46.7
	2013	183967	1440	7	3078	-1638	11	7.8	16.7	-8.9	7.6	4.9	46.8
	2012	186188	1375	8	3018	-1643	10	7.4	16.2	-8.8	7.3	5.8	45.6

1.3. Становништво, рођења и умирања у Републици Србији, 2012–2016.

Population, births and deaths in Republic of Serbia, 2012–2016

наставак continuation

Регион, област Region, area	Година Year	Процењен број становника Estimated population	Живо- рођени Live births	Мртво- рођени Still births	Умрли Deaths	Природни прираштај Natural increase	Умрла одојчад Infant deaths	Живо- рођени	Умрли	Природни прираштај на 1000 ста- новника Natural increase per 1000 population	Умрла одојчад на 1000 живорођених Infant deaths per 1000 live births	Мртворођени на 1000 живорођених Still births per 1000 live births	Витални индекс (живорођени на 100 умрлих) Index (live births per 100 deaths)
								на 1000 становника					
								Live births	Deaths				
								per 1000 population					
	2016	283350	2470	14	4237	-1767	16	8.7	15.0	-6.2	6.5	5.7	58.3
Јужнобанатска Juznobanatska	2015	285597	2449	17	4317	-1868	24	8.6	15.1	-6.5	9.8	6.9	56.7
	2014	287739	2531	23	4148	-1617	18	8.8	14.4	-5.6	7.1	9.1	61.0
	2013	289766	2565	11	4128	-1563	16	8.9	14.2	-5.3	6.2	4.3	62.1
	2012	291686	2676	17	4246	-1570	16	9.2	14.6	-5.4	6.0	6.4	63.0
	2016	617333	6482	52	7590	-1108	29	10.5	12.3	-1.8	4.5	8.0	85.4
Јужнобачка Juznobacka	2015	616722	6679	73	7924	-1245	28	10.8	12.8	-2.0	4.2	10.9	84.3
	2014	616378	6502	43	7788	-1286	24	10.5	12.6	-2.1	3.7	6.6	83.5
	2013	616111	6537	35	7538	-1001	22	10.6	12.2	-1.6	3.4	5.4	86.7
	2012	615616	6630	40	7744	-1114	33	10.8	12.6	-1.8	5.0	6.0	85.6
	2016	139940	1099	5	2444	-1345	6	7.9	17.5	-9.6	5.5	4.5	45.0
Севернобана- тска Severnbanatska	2015	141612	1190	8	2502	-1312	6	8.4	17.7	-9.3	5.0	6.7	47.6
	2014	143144	1201	4	2334	-1133	7	8.4	16.3	-7.9	5.8	3.3	51.5
	2013	144672	1137	12	2396	-1259	1	7.9	16.6	-8.7	0.9	10.6	47.5
	2012	146274	1182	11	2338	-1156	3	8.1	16.0	-7.9	2.5	9.3	50.6
	2016	181334	1544	8	2803	-1259	5	8.5	15.5	-6.9	3.2	5.2	55.1
Севернобачка Severnbacka	2015	182470	1519	13	2880	-1361	7	8.3	15.8	-7.5	4.6	8.6	52.7
	2014	183622	1609	13	2846	-1237	5	8.8	15.5	-6.7	3.1	8.1	56.5
	2013	184756	1585	10	2720	-1135	5	8.6	14.7	-6.1	3.2	6.3	58.3
	2012	185822	1676	5	2797	-1121	12	9.0	15.1	-6.1	7.2	3.0	59.9
	2016	178995	1538	20	2850	-1312	12	8.6	15.9	-7.3	7.8	13.0	54.0
Средњобана- тска Srednjobanatska	2015	180772	1571	9	2960	-1389	5	8.7	16.4	-7.7	3.2	5.7	53.1
	2014	182555	1606	17	2964	-1358	3	8.8	16.2	-7.4	1.9	10.6	54.2
	2013	184311	1505	3	2858	-1353	12	8.2	15.5	-7.3	8.0	2.0	52.7
	2012	186013	1583	10	2913	-1330	7	8.5	15.7	-7.2	4.4	6.3	54.3

1.3. Становништво, рођења и умирања у Републици Србији, 2012–2016.

Population, births and deaths in Republic of Serbia, 2012–2016

наставка continuation

Регион, област Region, area	Година Year	Процењен број становника Estimated population	Живо- рођени Live births	Мртво- рођени Still births	Умрли Deaths	Природни прираштај Natural increase	Умрла одојчад Infant deaths	Живо- рођени	Умрли	Природни прираштај на 1000 ста- новника Natural increase per 1000 population	Умрла одојчад на 1000 живорођених Infant deaths per 1000 live births	Мртворођени на 1000 живорођених Still births per 1000 live births	Витални индекс (живорођени на 100 умрлих) Index (live births per 100 deaths)
								на 1000 становника					
								Live births	Deaths				
								per 1000 population					
Сремска Sremska	2016	302929	2632	20	4332	-1700	10	8.7	14.3	-5.6	3.8	7.6	60.8
	2015	304889	2680	14	4343	-1663	12	8.8	14.2	-5.4	4.5	5.2	61.7
	2014	306717	2678	18	4089	-1411	12	8.7	13.3	-4.6	4.5	6.7	65.5
	2013	308512	2670	17	4317	-1647	20	8.7	14.0	-5.3	7.5	6.4	61.8
	2012	310418	2810	20	4414	-1604	18	9.1	14.2	-5.1	6.4	7.1	63.7
Србија - југ Serbia - south	2016	3493003	29660	155	52797	-23137	166	8.5	15.1	-6.6	5.6	5.2	56.2
	2015	3523787	29768	162	54499	-24731	174	8.4	15.5	-7.1	5.8	5.4	54.6
	2014	3554809	30499	141	53366	-22867	209	8.6	15.0	-6.4	6.9	4.6	57.2
	2013	3584905	30097	149	52977	-22880	223	8.4	14.8	-6.4	7.4	5.0	56.8
	2012	3615262	30963	181	54205	-23242	208	8.6	15.0	-6.4	6.7	5.8	57.1
Шумадија и Западна Србија Sumadija and West Serbia	2016	1956786	17168	78	28288	-11120	91	8.8	14.5	-5.7	5.3	4.5	60.7
	2015	1972183	17279	84	29179	-11900	100	8.8	14.8	-6.0	5.8	4.9	59.2
	2014	1987799	17579	67	28389	-10810	101	8.8	14.3	-5.5	5.7	3.8	61.9
	2013	2003118	17108	80	28238	-11130	122	8.5	14.1	-5.6	7.1	4.7	60.6
	2012	2018248	17931	100	28448	-10517	117	8.9	14.1	-5.2	6.5	5.6	63.0
Златиборска Zlatiborska	2016	273629	2388	7	3786	-1398	9	8.7	13.8	-5.1	3.8	2.9	63.1
	2015	276210	2314	13	3782	-1468	9	8.4	13.7	-5.3	3.9	5.6	61.2
	2014	278771	2404	6	3645	-1241	20	8.6	13.1	-4.5	8.3	2.5	66.0
	2013	281475	2256	7	3818	-1562	21	8.0	13.6	-5.6	9.3	3.1	59.1
	2012	284216	2526	8	3740	-1214	16	8.9	13.2	-4.3	6.3	3.2	67.5
Колубарска Kolubarska	2016	166795	1381	11	2615	-1234	13	8.3	15.7	-7.4	9.4	8.0	52.8
	2015	168290	1383	2	2705	-1322	10	8.2	16.1	-7.9	7.2	1.4	51.1
	2014	169862	1349	9	2676	-1327	6	7.9	15.8	-7.8	4.4	6.7	50.4
	2013	171466	1240	6	2633	-1393	6	7.2	15.4	-8.2	4.8	4.8	47.1
	2012	173108	1391	16	2617	-1226	9	8.0	15.1	-7.1	6.5	11.5	53.2

1.3. Становништво, рођења и умирања у Републици Србији, 2012–2016.

Population, births and deaths in Republic of Serbia, 2012–2016

наставак continuation

Регион, област Region, area	Година Year	Процењен број становника Estimated population	Живо- рођени Live births	Мртво- рођени Still births	Умрли Deaths	Природни прираштај Natural increase	Умрла одојчад Infant deaths	Живо- рођени	Умрли	Природни прираштај на 1000 ста- новника Natural increase per 1000 population	Умрла одојчад на 1000 живорођених Infant deaths per 1000 live births	Мртворођени на 1000 живорођених Still births per 1000 live births	Витални индекс (живорођени на 100 умрлих) Index (live births per 100 deaths)
								на 1000 становника					
								Live births	Deaths				
								per 1000 population					
	2016	285509	2524	10	4237	-1713	7	8.8	14.8	-6.0	2.8	4.0	59.6
Мачванска Macvanska	2015	288034	2497	13	4498	-2001	16	8.7	15.6	-6.9	6.4	5.2	55.5
	2014	290747	2562	12	4376	-1814	11	8.8	15.1	-6.2	4.3	4.7	58.5
	2013	293598	2446	13	4385	-1939	8	8.3	14.9	-6.6	3.3	5.3	55.8
	2012	296456	2527	16	4352	-1825	12	8.5	14.7	-6.2	4.7	6.3	58.1
	2016	203799	1763	7	3016	-1253	8	8.7	14.8	-6.1	4.5	4.0	58.5
Моравичка Moravicka	2015	205631	1727	10	3159	-1432	9	8.4	15.4	-7.0	5.2	5.8	54.7
	2014	207568	1707	1	3057	-1350	13	8.2	14.7	-6.5	7.6	0.6	55.8
	2013	209365	1696	7	3055	-1359	13	8.1	14.6	-6.5	7.7	4.1	55.5
	2012	211042	1790	10	2931	-1141	5	8.5	13.9	-5.4	2.8	5.6	61.1
	2016	204369	1536	11	3503	-1967	8	7.5	17.1	-9.6	5.2	7.2	43.8
Поморавска Potoravska	2015	206491	1635	8	3585	-1950	14	7.9	17.4	-9.5	8.6	4.9	45.6
	2014	208683	1621	8	3495	-1874	10	7.8	16.7	-9.0	6.2	4.9	46.4
	2013	210795	1724	8	3486	-1762	16	8.2	16.5	-8.3	9.3	4.6	49.5
	2012	212808	1746	6	3662	-1916	12	8.2	17.2	-9.0	6.9	3.4	47.7
	2016	229554	1647	4	3721	-2074	9	7.2	16.2	-9.0	5.5	2.4	44.3
Расинска Rasinska	2015	232335	1716	10	3809	-2093	5	7.4	16.4	-9.0	2.9	5.8	45.1
	2014	234990	1807	7	3706	-1899	13	7.7	15.8	-8.1	7.2	3.9	48.8
	2013	237492	1813	7	3619	-1806	15	7.6	15.2	-7.6	8.3	3.9	50.1
	2012	239866	1920	9	3624	-1704	10	8.0	15.1	-7.1	5.2	4.7	53.0
	2016	306725	3343	17	3471	-128	19	10.9	11.3	-0.4	5.7	5.1	96.3
Рашка Raska	2015	307408	3426	17	3612	-186	20	11.1	11.7	-0.6	5.8	5.0	94.9
	2014	308003	3500	14	3409	91	20	11.4	11.1	0.3	5.7	4.0	102.7
	2013	308386	3487	15	3405	82	27	11.3	11.0	0.3	7.7	4.3	102.4
	2012	308717	3554	23	3470	84	37	11.5	11.2	0.3	10.4	6.5	102.4

1.3. Становништво, рођења и умирања у Републици Србији, 2012–2016.

Population, births and deaths in Republic of Serbia, 2012–2016

Регион, област <i>Region, area</i>	Година <i>Year</i>	Процењен број становника <i>Estimated population</i>	Живо-рођени <i>Live births</i>	Мртворођени <i>Still births</i>	Умрли <i>Deaths</i>	Природни прираштај <i>Natural increase</i>	Умрла одојчад <i>Infant deaths</i>	Живо-рођени	Умрли	Природни прираштај на 1000 становника <i>Natural increase per 1000 population</i>	Умрла одојчад на 1000 живорођених <i>Infant deaths per 1000 live births</i>	Мртворођени на 1000 живорођених <i>Still births per 1000 live births</i>	Витални индекс (живорођени на 100 умрлих) <i>Index (live births per 100 deaths)</i>
								на 1000 становника					
								Live births	Deaths				
								per 1000 population					
	2016	286406	2586	11	3939	-1353	18	9.0	13.8	-4.7	7.0	4.3	65.7
Шумадијска <i>Sumadijska</i>	2015	287784	2581	11	4029	-1448	17	9.0	14.0	-5.0	6.6	4.3	64.1
	2014	289175	2629	10	4025	-1396	8	9.1	13.9	-4.8	3.0	3.8	65.3
	2013	290541	2446	17	3837	-1391	16	8.4	13.2	-4.8	6.5	7.0	63.7
	2012	292035	2477	12	4052	-1575	16	8.5	13.9	-5.4	6.5	4.8	61.1
	2016	1536217	12492	77	24509	-12017	75	8.1	16.0	-7.8	6.0	6.2	51.0
Јужна и Источна Србија <i>South and East Serbia</i>	2015	1551604	12489	78	25320	-12831	74	8.0	16.3	-8.3	5.9	6.2	49.3
	2014	1567010	12920	74	24977	-12057	108	8.2	15.9	-7.7	8.4	5.7	51.7
	2013	1581787	12989	69	24739	-11750	101	8.2	15.6	-7.4	7.8	5.3	52.5
	2012	1597014	13032	81	25757	-12725	91	8.2	16.1	-7.9	7.0	6.2	50.6
	2016	116602	828	4	2136	-1308	4	7.1	18.3	-11.2	4.8	4.8	38.8
Борска <i>Borska</i>	2015	118384	880	1	2114	-1234	3	7.4	17.9	-10.5	3.4	1.1	41.6
	2014	120156	839	6	2200	-1361	7	7.0	18.3	-11.3	8.3	7.2	38.1
	2013	121909	914	6	2235	-1321	8	7.5	18.3	-10.8	8.8	6.6	40.9
	2012	123616	914	4	2266	-1352	5	7.4	18.3	-10.9	5.5	4.4	40.3
	2016	172515	1237	6	3197	-1960	9	7.2	18.5	-11.4	7.3	4.9	38.7
Браничевска <i>Branicevska</i>	2015	174888	1292	8	3400	-2108	9	7.4	19.4	-12.0	7.0	6.2	38.0
	2014	177217	1321	9	3288	-1967	14	7.5	18.6	-11.1	10.6	6.8	40.2
	2013	179451	1375	4	3395	-2020	11	7.7	18.9	-11.2	8.0	2.9	40.5
	2012	181666	1266	6	3301	-2035	6	7.0	18.2	-11.2	4.7	4.7	38.4
	2016	111399	728	10	2221	-1493	2	6.5	19.9	-13.4	2.7	13.7	32.8
Зајечарска <i>Zajecarska</i>	2015	113131	776	7	2358	-1582	11	6.9	20.8	-13.9	14.2	9.0	32.9
	2014	114901	824	8	2385	-1561	6	7.2	20.8	-13.6	7.3	9.7	34.5
	2013	116665	790	1	2330	-1540	5	6.8	20.0	-13.2	6.3	1.3	33.9
	2012	118401	794	5	2383	-1589	8	6.7	20.1	-13.4	10.1	6.3	33.3

1.3. Становништво, рођења и умирања у Републици Србији, 2012–2016.

Population, births and deaths in Republic of Serbia, 2012–2016

наставка continuation

Регион, област <i>Region, area</i>	Година <i>Year</i>	Процењен број становника <i>Estimated population</i>	Живо- рођени <i>Live births</i>	Мртво- рођени <i>Still births</i>	Умрли <i>Deaths</i>	Природни прираштај <i>Natural increase</i>	Умрла одојчад <i>Infant deaths</i>	Живоро- ђени	Умрли	Природни прираштај на 1000 ста- новника <i>Natural increase per 1000 population</i>	Умрла одојчад на 1000 живорођених <i>Infant deaths per 1000 live births</i>	Мртворођени на 1000 живорођених <i>Still births per 1000 live births</i>	Витални индекс (живорођени на 100 умрлих) <i>Index (live births per 100 deaths)</i>
								на 1000 становника					
								Live births	Deaths				
								per 1000 population					
	2016	205400	1754	14	3222	-1468	12	8.5	15.7	-7.1	6.8	8.0	54.4
Јабланичка <i>Jablanicka</i>	2015	207500	1676	12	3329	-1653	10	8.1	16.0	-7.9	6.0	7.2	50.3
	2014	209691	1747	15	3331	-1584	15	8.3	15.9	-7.6	8.6	8.6	52.4
	2013	211890	1664	17	3307	-1643	16	7.9	15.6	-7.7	9.6	10.2	50.3
	2012	214184	1735	12	3467	-1732	8	8.1	16.2	-8.1	4.6	6.9	50.0
	2016	366056	3188	17	5392	-2204	18	8.7	14.7	-6.0	5.6	5.3	59.1
Нишавска <i>Nisavska</i>	2015	368088	3160	14	5506	-2346	19	8.6	15.0	-6.4	6.0	4.4	57.4
	2014	370215	3180	14	5569	-2389	27	8.6	15.0	-6.5	8.5	4.4	57.1
	2013	372220	3208	12	5328	-2120	22	8.6	14.3	-5.7	6.9	3.7	60.2
	2012	374371	3238	26	5603	-2365	28	8.6	15.0	-6.4	8.6	8.0	57.8
	2016	87015	667	6	1533	-866	4	7.7	17.6	-10.0	6.0	9.0	43.5
Пиротска <i>Pirotska</i>	2015	88095	627	11	1574	-947	1	7.1	17.9	-10.8	1.6	17.5	39.8
	2014	89191	661	3	1554	-893	4	7.4	17.4	-10.0	6.1	4.5	42.5
	2013	90216	652	5	1538	-886	5	7.2	17.0	-9.8	7.7	7.7	42.4
	2012	91358	620	3	1723	-1103	7	6.8	18.9	-12.1	11.3	4.8	36.0
	2016	191054	1511	2	2914	-1403	8	7.9	15.3	-7.3	5.3	1.3	51.9
Подунавска <i>Podunavska</i>	2015	192934	1531	6	2907	-1376	6	7.9	15.1	-7.2	3.9	3.9	52.7
	2014	194701	1608	6	2758	-1150	10	8.3	14.2	-5.9	6.2	3.7	58.3
	2013	196285	1634	8	2686	-1052	10	8.3	13.7	-5.4	6.1	4.9	60.8
	2012	197963	1701	7	2830	-1129	13	8.6	14.3	-5.7	7.6	4.1	60.1
	2016	199849	1840	11	2410	-570	13	9.2	12.1	-2.9	7.1	6.0	76.3
Пчињска <i>Pcinjska</i>	2015	201170	1803	13	2544	-741	11	9.0	12.6	-3.6	6.1	7.2	70.9
	2014	202425	1993	4	2404	-411	17	9.8	11.9	-2.0	8.5	2.0	82.9
	2013	203577	2001	10	2422	-421	18	9.8	11.9	-2.1	9.0	5.0	82.6
	2012	204748	2015	14	2521	-506	10	9.8	12.3	-2.5	5.0	6.9	79.9

1.3. Становништво, рођења и умирања у Републици Србији, 2012–2016.
Population, births and deaths in Republic of Serbia, 2012–2016

наставак continuation

Регион, област <i>Region, area</i>	Година <i>Year</i>	Процењен број становника <i>Estimated population</i>	Живо- рођени <i>Live births</i>	Мртво- рођени <i>Still births</i>	Умрли <i>Deaths</i>	Природни прираштај <i>Natural increase</i>	Умрла одојчад <i>Infant deaths</i>	Живоро- ђени	Умрли	Природни прираштај на 1000 ста- новника <i>Natural increase per 1000 population</i>	Умрла одојчад на 1000 живорођених <i>Infant deaths per 1000 live births</i>	Мртворођени на 1000 живорођених <i>Still births per 1000 live births</i>	Витални индекс (живорођени на 100 умрлих) <i>Index (live births per 100 deaths)</i>
								на 1000 становника					
								<i>Live births</i>	<i>Deaths</i>				
								<i>per 1000 population</i>					
	2016	86327	739	7	1484	-745	5	8.6	17.2	-8.6	6.8	9.5	49.8
	2015	87414	744	6	1588	-844	4	8.5	18.2	-9.7	5.4	8.1	46.9
Топличка Топличка	2014	88513	747	9	1488	-741	8	8.4	16.8	-8.4	10.7	12	50.2
	2013	89574	751	6	1498	-747	6	8.4	16.7	-8.3	8.0	8.0	50.1
	2012	90707	749	4	1663	-914	6	8.3	18.3	-10.0	8.0	5.3	45.0

1.4. Умрли према узроцима смрти и полу у Републици Србији, 2016.

Deaths by causes of death and sex in Republic of Serbia, 2016

Број групе <i>Group num- ber</i>	Узроци смрти (МКБ-10) <i>Causes of death (ICD-10)</i>	Укупно умрли - <i>Total deaths</i>			Мушко - <i>Male</i>			Женско - <i>Female</i>		
		број <i>number</i>	% <i>percent</i>	стопа на 100.000 становника <i>rate per 100 000 population</i>	број <i>number</i>	% <i>percent</i>	стопа на 100.000 становника <i>rate per 100 000 population</i>	број <i>number</i>	% <i>percent</i>	стопа на 100.000 становника <i>rate per 100 000 population</i>
Република Србија - Republic of Serbia										
	Укупно - <i>Total</i>	100834	100.00	1428.58	50708	100.00	1475.09	50126	100.00	1384.43
I	Заразне и паразитарне болести <i>Certain infectious and parasitic diseases</i>	575	0.57	8.15	317	0.63	9.22	258	0.51	7.13
II	Тумори <i>Neoplasms</i>	22004	21.82	311.75	12497	24.65	363.54	9507	18.97	262.57
III	Болести крви и крвотворних органа и поремећаји имунитета <i>Diseases of the blood and blood-forming organs and certain disorders involving the immune mechanism</i>	250	0.25	3.54	123	0.24	3.58	127	0.25	3.51
IV	Болести жлезда са унутрашњим лучењем, исхране и метаболизма <i>Endocrine, nutritional and metabolic diseases</i>	3287	3.26	46.57	1397	2.75	40.64	1890	3.77	52.20
V	Душевни поремећаји и поремећаји понашања <i>Mental and behavioural disorders</i>	1445	1.43	20.47	663	1.31	19.29	782	1.56	21.60
VI	Болести нервног система <i>Diseases of the nervous system</i>	2334	2.31	33.07	1007	1.99	29.29	1327	2.65	36.65
VII	Болести ока и припојака ока <i>Diseases of the eye and adnexa</i>	0	0.00	0.00	0	0.00	0.00	0	0.00	0.00
VIII	Болести уха и мастоидног наставка <i>Diseases of the ear and mastoid process</i>	1	0.00	0.01	0	0.00	0.00	1	0.00	0.03
IX	Болести система крвотока <i>Diseases of the circulatory system</i>	52102	51.67	738.16	23788	46.91	691.99	28314	56.49	782.01

1.4. Умрли према узроцима смрти и полу у Републици Србији, 2016.

Deaths by causes of death and sex in Republic of Serbia, 2016

наставак continuation

Број групе <i>Group number</i>	Узроци смрти (МКБ-10) <i>Causes of death (ICD-10)</i>	Укупно умрли - Total deaths			Мушко - Male			Женско - Female		
		број <i>number</i>	% <i>percent</i>	стопа на 100.000 становника <i>rate per 100 000 population</i>	број <i>number</i>	% <i>percent</i>	стопа на 100.000 становника <i>rate per 100 000 population</i>	број <i>number</i>	% <i>percent</i>	стопа на 100.000 становника <i>rate per 100 000 population</i>
X	Болести система за дисање <i>Diseases of the respiratory system</i>	4877	4.84	69.10	2908	5.73	84.59	1969	3.93	54.38
XI	Болести система за варење <i>Diseases of the digestive system</i>	3230	3.20	45.76	1803	3.56	52.45	1427	2.85	39.41
XII	Болести коже и поткожног ткива <i>Diseases of the skin and subcutaneous tissue</i>	107	0.11	1.52	53	0.10	1.54	54	0.11	1.49
XIII	Болести мишићно-коштаног система и везивног ткива <i>Diseases of the musculoskeletal system and connective tissue</i>	152	0.15	2.15	45	0.09	1.31	107	0.21	2.96
XIV	Болести мокраћно-полног система <i>Diseases of the genitourinary system</i>	2264	2.25	32.08	1184	2.33	34.44	1080	2.15	29.83
XV	Трудноћа, рађање и бабиње <i>Pregnancy, childbirth and the puerperium</i>	7	0.01	0.10	0	0.00	0.00	7	0.01	0.19
XVI	Одређена стања настала у перинаталном периоду <i>Certain conditions originating in the perinatal period</i>	244	0.24	3.46	153	0.30	4.45	91	0.18	2.51
XVII	Урођене малформације, деформације и хромозомске ненормалности <i>Congenital malformations, deformations and chromosomal abnormalities</i>	112	0.11	1.59	57	0.11	1.66	55	0.11	1.52
XVIII	Симптоми, знаци и патолошки клинички и лабораторијски налази <i>Symptoms, signs and abnormal clinical and laboratory findings, not elsewhere classified</i>	4985	4.94	70.63	2647	5.22	77.00	2338	4.66	64.57
XIX	Повреде, тровања и остале последице спољашњих узрока <i>Injury, poisoning and certain other consequences of external causes</i>	2858	2.83	40.49	2066	4.07	60.10	792	1.58	21.87

1.4. Умрли према узроцима смрти и полу у Републици Србији, 2016.

Deaths by causes of death and sex in Republic of Serbia, 2016

наставкак continuation

Број групе <i>Group number</i>	Узроци смрти (МКБ-10) <i>Causes of death (ICD-10)</i>	Укупно умрли - Total deaths			Мушко - Male			Женско - Female		
		број <i>number</i>	% <i>percent</i>	стопа на 100.000 становника <i>rate per 100 000 population</i>	број <i>number</i>	% <i>percent</i>	стопа на 100.000 становника <i>rate per 100 000 population</i>	број <i>number</i>	% <i>percent</i>	стопа на 100.000 становника <i>rate per 100 000 population</i>
Србија - север Serbia - north										
	Укупно - Total	48037	100.00	1347.34	23919	100.00	1397.27	24118	100.00	1301.23
I	Заразне и паразитарне болести <i>Certain infectious and parasitic diseases</i>	252	0.52	7.07	143	0.60	8.35	109	0.45	5.88
II	Тумори <i>Neoplasms</i>	11841	24.65	332.12	6522	27.27	380.99	5319	22.05	286.97
III	Болести крви и крвотворних органа и поремећаји имунитета <i>Diseases of the blood and blood-forming organs and certain disorders involving the immune mechanism</i>	103	0.21	2.89	47	0.20	2.75	56	0.23	3.02
IV	Болести жлезда са унутрашњим лучењем, исхране и метаболизма <i>Endocrine, nutritional and metabolic diseases</i>	1415	2.95	39.69	621	2.60	36.28	794	3.29	42.84
V	Душевни поремећаји и поремећаји понашања <i>Mental and behavioural disorders</i>	883	1.84	24.77	403	1.68	23.54	480	1.99	25.90
VI	Болести нервног система <i>Diseases of the nervous system</i>	1298	2.70	36.41	534	2.23	31.19	764	3.17	41.22
VII	Болести ока и припојака ока <i>Diseases of the eye and adnexa</i>	0	0.00	0.00	0	0.00	0.00	0	0.00	0.00
VIII	Болести ува и мастоидног наставка <i>Diseases of the ear and mastoid process</i>	1	0.00	0.03	0	0.00	0.00	1	0.00	0.05
IX	Болести система крвотока <i>Diseases of the circulatory system</i>	24153	50.28	677.44	10881	45.49	635.63	13272	55.03	716.06

1.4. Умрли према узроцима смрти и полу у Републици Србији, 2016.

Deaths by causes of death and sex in Republic of Serbia, 2016

наставак continuation

Број групе <i>Group number</i>	Узроци смрти (МКБ-10) <i>Causes of death (ICD-10)</i>	Укупно умрли - Total deaths			Мушко - Male			Женско - Female		
		број <i>number</i>	% <i>percent</i>	стопа на 100.000 становника <i>rate per 100 000 population</i>	број <i>number</i>	% <i>percent</i>	стопа на 100.000 становника <i>rate per 100 000 population</i>	број <i>number</i>	% <i>percent</i>	стопа на 100.000 становника <i>rate per 100 000 population</i>
X	Болести система за дисање <i>Diseases of the respiratory system</i>	2379	4.95	66.73	1391	5.82	81.26	988	4.10	53.31
XI	Болести система за варење <i>Diseases of the digestive system</i>	1727	3.60	48.44	965	4.03	56.37	762	3.16	41.11
XII	Болести коже и поткожног ткива <i>Diseases of the skin and subcutaneous tissue</i>	46	0.10	1.29	24	0.10	1.40	22	0.09	1.19
XIII	Болести мишићно-коштаног система и везивног ткива <i>Diseases of the musculoskeletal system and connective tissue</i>	96	0.20	2.69	27	0.11	1.58	69	0.29	3.72
XIV	Болести мокраћно-полног система <i>Diseases of the genitourinary system</i>	916	1.91	25.69	461	1.93	26.93	455	1.89	24.55
XV	Трудноћа, рађање и бабиње <i>Pregnancy, childbirth and the puerperium</i>	4	0.01	0.11	0	0.00	0.00	4	0.02	0.22
XVI	Одређена стања настала у перинаталном периоду <i>Certain conditions originating in the perinatal period</i>	127	0.26	3.56	74	0.31	4.32	53	0.22	2.86
XVII	Урођене малформације, деформације и хромозомске ненормалности <i>Congenital malformations, deformations and chromosomal abnormalities</i>	57	0.12	1.60	33	0.14	1.93	24	0.10	1.29
XVIII	Симптоми, знаци и патолошки клинички и лабораторијски налази <i>Symptoms, signs and abnormal clinical and laboratory findings, not elsewhere classified</i>	1411	2.94	39.58	815	3.41	47.61	596	2.47	32.16
XIX	Повреде, тровања и остале последице спољашњих узрока <i>Injury, poisoning and certain other consequences of external causes</i>	1328	2.76	37.25	978	4.09	57.13	350	1.45	18.88

1.4. Умрли према узроцима смрти и полу у Републици Србији, 2016.

Deaths by causes of death and sex in Republic of Serbia, 2016

наставак continuation

Број групе <i>Group num- ber</i>	Узроци смрти (МКБ-10) <i>Causes of death (ICD-10)</i>	Укупно умрли - Total deaths			Мушко - Male			Женско - Female		
		број <i>number</i>	% <i>percent</i>	стопа на 100.000 становника <i>rate per 100 000 population</i>	број <i>number</i>	% <i>percent</i>	стопа на 100.000 становника <i>rate per 100 000 population</i>	број <i>number</i>	% <i>percent</i>	стопа на 100.000 становника <i>rate per 100 000 population</i>
Србија - југ Serbia - south										
	Укупно - Total	52797	100.00	1511.51	26789	100.00	1552.27	26008	100.00	1471.70
I	Заразне и паразитарне болести <i>Certain infectious and parasitic diseases</i>	323	0.61	9.25	174	0.65	10.08	149	0.57	8.43
II	Тумори <i>Neoplasms</i>	10163	19.25	290.95	5975	22.30	346.22	4188	16.10	236.98
III	Болести крви и крвотворних органа и поремећаји имунитета <i>Diseases of the blood and blood-forming organs and certain disorders involving the immune mechanism</i>	147	0.28	4.21	76	0.28	4.40	71	0.27	4.02
IV	Болести жлезда са унутрашњим лучењем, исхране и метаболизма <i>Endocrine, nutritional and metabolic diseases</i>	1872	3.55	53.59	776	2.90	44.96	1096	4.21	62.02
V	Душевни поремећаји и поремећаји понашања <i>Mental and behavioural disorders</i>	562	1.06	16.09	260	0.97	15.07	302	1.16	17.09
VI	Болести нервног система <i>Diseases of the nervous system</i>	1036	1.96	29.66	473	1.77	27.41	563	2.16	31.86
VII	Болести ока и припојака ока <i>Diseases of the eye and adnexa</i>	0	0.00	0.00	0	0.00	0.00	0	0.00	0.00
VIII	Болести ува и мастоидног наставка <i>Diseases of the ear and mastoid process</i>	0	0.00	0.00	0	0.00	0.00	0	0.00	0.00
IX	Болести система крвотока <i>Diseases of the circulatory system</i>	27949	52.94	800.14	12907	48.18	747.89	15042	57.84	851.17

1.4. Умрли према узроцима смрти и полу у Републици Србији, 2016.

Deaths by causes of death and sex in Republic of Serbia, 2016

наставак continuation

Број групе <i>Group number</i>	Узроци смрти (МКБ-10) <i>Causes of death (ICD-10)</i>	Укупно умрли - Total deaths			Мушко - Male			Женско - Female		
		број <i>number</i>	% <i>percent</i>	стопа на 100.000 становника <i>rate per 100 000 population</i>	број <i>number</i>	% <i>percent</i>	стопа на 100.000 становника <i>rate per 100 000 population</i>	број <i>number</i>	% <i>percent</i>	стопа на 100.000 становника <i>rate per 100 000 population</i>
X	Болести система за дисање <i>Diseases of the respiratory system</i>	2498	4.73	71.51	1517	5.66	87.90	981	3.77	55.51
XI	Болести система за варење <i>Diseases of the digestive system</i>	1503	2.85	43.03	838	3.13	48.56	665	2.56	37.63
XII	Болести коже и поткожног ткива <i>Diseases of the skin and subcutaneous tissue</i>	61	0.12	1.75	29	0.11	1.68	32	0.12	1.81
XIII	Болести мишићно-коштаног система и везивног ткива <i>Diseases of the musculoskeletal system and connective tissue</i>	56	0.11	1.60	18	0.07	1.04	38	0.15	2.15
XIV	Болести мокраћно-полног система <i>Diseases of the genitourinary system</i>	1348	2.55	38.59	723	2.70	41.89	625	2.40	35.37
XV	Трудноћа, рађање и бабиње <i>Pregnancy, childbirth and the puerperium</i>	3	0.01	0.09	0	0.00	0.00	3	0.01	0.17
XVI	Одређена стања настала у перинаталном периоду <i>Certain conditions originating in the perinatal period</i>	117	0.22	3.35	79	0.29	4.58	38	0.15	2.15
XVII	Урођене малформације, деформације и хромозомске ненормалности <i>Congenital malformations, deformations and chromosomal abnormalities</i>	55	0.10	1.57	24	0.09	1.39	31	0.12	1.75
XVIII	Симптоми, знаци и патолошки клинички и лабораторијски налази <i>Symptoms, signs and abnormal clinical and laboratory findings, not elsewhere classified</i>	3574	6.77	102.32	1832	6.84	106.15	1742	6.70	98.57
XIX	Повреде, тровања и остале последице спољашњих узрока <i>Injury, poisoning and certain other consequences of external causes</i>	1530	2.90	43.80	1088	4.06	63.04	442	1.70	25.01

1.5. Десет најчешћих узрока смрти према дијагнози, полу и добним групама у Републици Србији, 2016.

Ten most common causes of death by disease, sex and age groups in Republic of Serbia, 2016

Узроци смрти (МКБ-10) ¹ Causes of death (ICD-10) ¹	Шифра Code	Пол Sex	Свега Total	Добне групе - Age groups																		Непознато Un- known	
				0	1-4	5-9	10-14	15-19	20-24	25-29	30-34	35-39	40-44	45-49	50-54	55-59	60-64	65-69	70-74	75-79	80-84		85>
Република Србија Republic of Serbia		Укупно- total	100834	348	46	35	43	118	179	249	386	542	932	1543	2801	4870	8458	10730	10399	16316	20694	22104	41
		%	100.00	0.35	0.05	0.03	0.04	0.12	0.18	0.25	0.38	0.54	0.92	1.53	2.78	4.83	8.39	10.64	10.31	16.18	20.52	21.92	0.04
		Мушко- male	50708	210	23	22	22	84	135	167	269	346	590	961	1797	3239	5539	6651	5784	7890	8846	8104	29
		Женско- female	50126	138	23	13	21	34	44	82	117	196	342	582	1004	1631	2919	4079	4615	8426	11848	14000	12
1. <i>Cardiomyopathia</i> Обољења срчаног мишића	I42	Укупно- total	12841	1	0	0	0	2	6	5	5	8	7	39	79	182	408	678	927	2067	3489	4936	2
		%	12.73	0.01	0.00	0.00	0.02	0.05	0.04	0.04	0.06	0.05	0.30	0.62	1.42	3.18	5.28	7.22	16.10	27.17	38.44	0.02	
		Мушко- male	5401	1	0	0	0	1	3	3	4	8	6	34	62	131	260	414	485	895	1369	1725	0
		Женско- female	7440	0	0	0	0	1	3	2	1	0	1	5	17	51	148	264	442	1172	2120	3211	2
2. <i>Infarctus cerebri</i> Инфаркт мозга	I63	Укупно- total	6703	0	0	0	0	0	0	0	5	4	8	24	47	131	319	547	682	1369	1936	1631	0
		%	6.65	0.00	0.00	0.00	0.00	0.00	0.00	0.00	0.07	0.06	0.12	0.36	0.70	1.95	4.76	8.16	10.17	20.42	28.88	24.33	0.00
		Мушко- male	2885	0	0	0	0	0	0	0	2	1	5	17	29	87	198	335	346	597	733	535	0
		Женско- female	3818	0	0	0	0	0	0	0	3	3	3	7	18	44	121	212	336	772	1203	1096	0
3. <i>Neoplasma malignum bronchi et pulmonis</i> Злоћудни тумор бронхија и плућа	C34	Укупно- total	5355	0	0	0	1	0	0	2	5	9	56	109	333	658	1186	1221	691	618	335	130	1
		%	5.31	0.00	0.00	0.02	0.00	0.00	0.04	0.09	0.17	1.05	2.04	6.22	12.29	22.15	22.80	12.90	11.54	6.26	2.43	0.02	
		Мушко- male	3848	0	0	0	1	0	0	2	1	3	34	66	217	468	883	903	495	445	241	88	1
		Женско- female	1507	0	0	0	0	0	0	0	4	6	22	43	116	190	303	318	196	173	94	42	0
4. <i>Hypertensio arterialis essentialis (primaria)</i> Повишен крвни притисак, непознатог порекла	I10	Укупно- total	5254	0	0	0	0	1	1	0	3	9	12	38	73	124	288	365	402	850	1329	1758	1
		%	5.21	0.00	0.00	0.00	0.02	0.02	0.00	0.06	0.17	0.23	0.72	1.39	2.36	5.48	6.95	7.65	16.18	25.30	33.46	0.02	
		Мушко- male	2200	0	0	0	0	1	1	0	3	7	10	27	50	90	201	220	211	356	485	538	0
		Женско- female	3054	0	0	0	0	0	0	0	0	2	2	11	23	34	87	145	191	494	844	1220	1
5. <i>Insufficiencia cordis</i> Срчана инсуфицијенција	I50	Укупно- total	4337	0	1	0	1	0	0	1	7	8	10	26	67	130	217	325	379	690	1056	1418	1
		%	4.30	0.00	0.02	0.00	0.02	0.00	0.00	0.02	0.16	0.18	0.23	0.60	1.54	3.00	5.00	7.49	8.74	15.91	24.35	32.70	0.02
		Мушко- male	1930	0	0	0	0	0	0	0	2	5	8	16	53	84	158	186	203	313	420	482	0
		Женско- female	2407	0	1	0	1	0	0	1	5	3	2	10	14	46	59	139	176	377	636	936	1

¹Нису укључени неозначени и непознати узроци смрти (R96, R98, R99)¹Ill-defined and unknown causes of mortality are excluded (R96, R98, R99)

1.5. Десет најчешћих узрока смрти према дијагнози, полу и добним групама у Републици Србији, 2016.

Ten most common causes of death by disease, sex and age groups in Republic of Serbia, 2016

наставак continuation

Узроци смрти (МКБ-10) ¹ Causes of death (ICD-10) ¹	Шифра Code	Пол Sex	Свега Total	Добне групе - Age groups																			Непо- знато Un- known
				0	1-4	5-9	10-14	15-19	20-24	25-29	30-34	35-39	40-44	45-49	50-54	55-59	60-64	65-69	70-74	75-79	80-84	85+	
6. <i>Infarctus myocardii acutus</i> Акутни инфаркт миокарда	I21	Укупно- total	4166	0	0	0	0	2	1	5	4	32	45	106	159	278	484	585	530	678	734	519	4
		%	4.13	0.00	0.00	0.00	0.00	0.05	0.02	0.12	0.10	0.77	1.08	2.54	3.82	6.67	11.62	14.04	12.72	16.27	17.62	12.46	0.10
		Мушко- male	2485	0	0	0	0	2	1	5	4	25	36	86	139	215	355	396	320	337	341	220	3
		Женско- female	1681	0	0	0	0	0	0	0	0	7	9	20	20	63	129	189	210	341	393	299	1
7. <i>Morbus cordis ischaemicus chronicus</i> Хронична исхемијска болест срца	I25	Укупно- total	3780	0	0	0	0	0	0	0	2	7	11	45	106	203	300	399	671	955	1081	0	
		%	3.75	0.00	0.00	0.00	0.00	0.00	0.00	0.00	0.05	0.19	0.29	1.19	2.80	5.37	7.94	10.56	17.75	25.26	28.60	0.00	
		Мушко- male	1826	0	0	0	0	0	0	0	0	2	3	9	38	89	132	185	229	348	408	383	0
		Женско- female	1954	0	0	0	0	0	0	0	0	4	2	7	17	71	115	170	323	547	698	0	0
8. <i>Institia cordis</i> Застој срца	I46	Укупно- total	2609	0	1	0	0	0	6	2	8	16	31	53	110	149	242	284	220	342	544	601	0
		%	2.59	0.00	0.04	0.00	0.00	0.00	0.23	0.08	0.31	0.61	1.19	2.03	4.22	5.71	9.28	10.89	8.43	13.11	20.85	23.04	0.00
		Мушко- male	1380	0	0	0	0	0	6	1	5	10	26	44	87	115	167	181	119	160	235	224	0
		Женско- female	1229	0	1	0	0	0	0	1	3	6	5	9	23	34	75	103	101	182	309	377	0
9. <i>Morbus pulmonis obstructivus chronicus alius</i> Друга хронична опструктивна болест плућа	J44	Укупно- total	2209	0	0	0	0	0	1	1	0	3	6	18	44	84	220	308	296	371	492	365	0
		%	2.19	0.00	0.00	0.00	0.00	0.05	0.05	0.00	0.14	0.27	0.81	1.99	3.80	9.96	13.94	13.40	16.79	22.27	16.52	0.00	
		Мушко- male	1362	0	0	0	0	0	1	1	0	3	4	11	23	54	133	212	194	239	295	192	0
		Женско- female	847	0	0	0	0	0	0	0	0	0	2	7	21	30	87	96	102	132	197	173	0
10. <i>Atherosclerosis</i> Атеросклероза - закречавање великих крвних судова	I70	Укупно- total	1914	0	0	0	0	0	0	0	0	2	6	10	18	46	77	120	214	443	978	0	
		%	1.90	0.00	0.00	0.00	0.00	0.00	0.00	0.00	0.00	0.10	0.31	0.52	0.94	2.40	4.02	6.27	11.18	23.15	51.10	0.00	
		Мушко- male	746	0	0	0	0	0	0	0	0	0	1	4	8	16	35	49	68	81	163	321	0
		Женско- female	1168	0	0	0	0	0	0	0	0	0	1	2	2	2	11	28	52	133	280	657	0

¹Нису укључени неозначени и непознати узроци смрти (R96, R98, R99)¹Ill-defined and unknown causes of mortality are excluded (R96, R98, R99)

1.5. Десет најчешћих узрока смрти према дијагнози, полу и добним групама у Републици Србији, 2016.

Ten most common causes of death by disease, sex and age groups in Republic of Serbia, 2016

наставак continuation

Узроци смрти (МКБ-10) ¹ Causes of death (ICD-10) ¹	Шифра Code	Пол Sex	Свега Total	Добне групе - Age groups																		Непо- знато Un- known	
				0	1-4	5-9	10-14	15-19	20-24	25-29	30-34	35-39	40-44	45-49	50-54	55-59	60-64	65-69	70-74	75-79	80-84		85+
Србија - север Serbia - north		Укупно- total	48037	182	22	17	21	63	78	145	200	275	436	774	1421	2562	4244	5407	4985	7629	9246	10297	33
		%	100.00	0.38	0.05	0.04	0.04	0.13	0.16	0.30	0.42	0.57	0.91	1.61	2.96	5.33	8.83	11.26	10.38	15.88	19.25	21.44	0.07
		Мушко- male	23919	105	12	11	10	46	57	88	148	178	269	487	900	1691	2716	3322	2776	3624	3912	3542	25
		Женско- female	24118	77	10	6	11	17	21	57	52	97	167	287	521	871	1528	2085	2209	4005	5334	6755	8
1. <i>Cardiomyopathia</i> Обољења срчаног мишића	I42	Укупно- total	6304	1	0	0	0	2	5	3	3	6	4	23	42	100	213	364	454	988	1590	2505	1
		%	13.12	0.02	0.00	0.00	0.00	0.03	0.08	0.05	0.05	0.10	0.06	0.36	0.67	1.59	3.38	5.77	7.20	15.67	25.22	39.74	0.02
		Мушко- male	2559	1	0	0	0	1	2	2	3	6	4	21	32	71	138	228	238	414	613	785	0
		Женско- female	3745	0	0	0	0	1	3	1	0	0	0	2	10	29	75	136	216	574	977	1720	1
2. <i>Infarctus cerebri</i> Инфаркт мозга	I63	Укупно- total	3023	0	0	0	0	0	0	0	4	2	4	11	26	74	150	266	329	605	827	725	0
		%	6.29	0.00	0.00	0.00	0.00	0.00	0.00	0.00	0.13	0.07	0.13	0.36	0.86	2.45	4.96	8.80	10.88	20.01	27.36	23.98	0.00
		Мушко- male	1272	0	0	0	0	0	0	0	2	0	2	9	14	52	91	158	163	247	315	219	0
		Женско- female	1751	0	0	0	0	0	0	0	2	2	2	2	12	22	59	108	166	358	512	506	0
3. <i>Neoplasma malignum bronchi et pulmonis</i> Злоћудни тумор бронхија и плућа	C34	Укупно- total	2976	0	0	0	0	0	0	1	4	5	34	66	179	359	676	698	380	325	173	75	1
		%	6.20	0.00	0.00	0.00	0.00	0.00	0.00	0.03	0.13	0.17	1.14	2.22	6.01	12.06	22.72	23.45	12.77	10.92	5.81	2.52	0.03
		Мушко- male	2038	0	0	0	0	0	0	1	1	3	21	41	107	242	469	497	256	232	120	47	1
		Женско- female	938	0	0	0	0	0	0	0	3	2	13	25	72	117	207	201	124	93	53	28	0
4. <i>Hypertensio arterialis essentialis (primaria)</i> Повишен крвни притисак, непознатог порекла	I10	Укупно- total	2171	0	0	0	0	0	0	0	0	7	6	19	38	68	133	177	164	353	512	694	0
		%	4.52	0.00	0.00	0.00	0.00	0.00	0.00	0.00	0.00	0.32	0.28	0.88	1.75	3.13	6.13	8.15	7.55	16.26	23.58	31.97	0.00
		Мушко- male	884	0	0	0	0	0	0	0	0	7	4	13	27	51	86	107	75	148	163	203	0
		Женско- female	1287	0	0	0	0	0	0	0	0	0	2	6	11	17	47	70	89	205	349	491	0
5. <i>Morbus cordis ischaemicus chronicus</i> Хронична исхемијска болест срца	I25	Укупно- total	2050	0	0	0	0	0	0	0	0	1	4	8	28	68	126	190	235	346	482	562	0
		%	4.27	0.00	0.00	0.00	0.00	0.00	0.00	0.00	0.00	0.05	0.20	0.39	1.37	3.32	6.15	9.27	11.46	16.88	23.51	27.41	0.00
		Мушко- male	1028	0	0	0	0	0	0	0	0	1	2	6	24	58	78	119	141	177	211	211	0
		Женско- female	1022	0	0	0	0	0	0	0	0	0	2	2	4	10	48	71	94	169	271	351	0

¹Нису укључени неозначени и непознати узроци смрти (R96, R98, R99)¹Ill-defined and unknown causes of mortality are excluded (R96, R98, R99)

1.5. Десет најчешћих узрока смрти према дијагнози, полу и добним групама у Републици Србији, 2016.

Ten most common causes of death by disease, sex and age groups in Republic of Serbia, 2016

наставак continuation

Узроци смрти (МКБ-10) ¹ Causes of death (ICD-10) ¹	Шифра Code	Пол Sex	Свега Total	Добне групе - Age groups																			Непо- знато Un- known	
				0	1-4	5-9	10-14	15-19	20-24	25-29	30-34	35-39	40-44	45-49	50-54	55-59	60-64	65-69	70-74	75-79	80-84	85+		
6. <i>Infarctus myocardii acutus</i> Акутни инфаркт миокарда	I21	Укупно- total	1909	0	0	0	0	1	0	1	2	11	14	43	71	137	217	293	235	303	322	256	3	
		%	3.97	0.00	0.00	0.00	0.00	0.05	0.00	0.05	0.10	0.58	0.73	2.25	3.72	7.18	11.37	15.35	12.31	15.87	16.87	13.41	0.16	
		Мушко- male	1126	0	0	0	0	1	0	1	2	6	11	36	62	102	157	197	140	144	162	103	2	
		Женско- female	783	0	0	0	0	0	0	0	0	5	3	7	9	35	60	96	95	159	160	153	1	
7. <i>Insufficiencia cordis</i> Срчана инсуфицијенција	I50	Укупно- total	1336	0	0	0	0	0	0	1	1	3	2	8	25	54	72	94	125	217	304	430	0	
		%	2.78	0.00	0.00	0.00	0.00	0.00	0.00	0.07	0.07	0.22	0.15	0.60	1.87	4.04	5.39	7.04	9.36	16.24	22.75	32.19	0.00	
		Мушко- male	594	0	0	0	0	0	0	0	0	2	1	5	20	35	53	49	68	98	122	141	0	
		Женско- female	742	0	0	0	0	0	0	1	1	1	1	3	5	19	19	45	57	119	182	289	0	
8. <i>Institio cordis</i> Застој срца	I46	Укупно- total	1169	0	1	0	0	0	1	2	1	11	15	27	65	87	135	159	96	146	216	207	0	
		%	2.43	0.00	0.09	0.00	0.00	0.00	0.09	0.17	0.09	0.94	1.28	2.31	5.56	7.44	11.55	13.60	8.21	12.49	18.48	17.71	0.00	
		Мушко- male	658	0	0	0	0	0	1	1	1	7	11	21	55	72	93	101	54	72	95	74	0	
		Женско- female	511	0	1	0	0	0	0	1	0	4	4	6	10	15	42	58	42	74	121	133	0	
9. <i>Atherosclerosis</i> Атеросклероза - закречавање великих крвних судова	I70	Укупно- total	1102	0	0	0	0	0	0	0	0	0	2	2	3	10	23	34	70	114	244	600	0	
		%	2.29	0.00	0.00	0.00	0.00	0.00	0.00	0.00	0.00	0.00	0.18	0.18	0.27	0.91	2.09	3.09	6.35	10.34	22.14	54.45	0.00	
		Мушко- male	406	0	0	0	0	0	0	0	0	0	0	1	2	2	9	16	23	39	41	93	180	0
		Женско- female	696	0	0	0	0	0	0	0	0	0	0	1	0	1	1	7	11	31	73	151	420	0
10. <i>Morbus pulmonis obstructivus chronicus alius</i> Друга хронична опструктивна болест плућа	J44	Укупно- total	1029	0	0	0	0	0	0	0	0	1	1	9	23	46	124	151	148	187	191	148	0	
		%	2.14	0.00	0.00	0.00	0.00	0.00	0.00	0.00	0.00	0.10	0.10	0.87	2.24	4.47	12.05	14.67	14.38	18.17	18.56	14.38	0.00	
		Мушко- male	604	0	0	0	0	0	0	0	0	0	1	0	7	11	27	71	94	93	123	110	67	0
		Женско- female	425	0	0	0	0	0	0	0	0	0	0	1	2	12	19	53	57	55	64	81	81	0

¹Нису укључени неозначени и непознати узроци смрти (R96, R98, R99)¹Ill-defined and unknown causes of mortality are excluded (R96, R98, R99)

1.5. Десет најчешћих узрока смрти према дијагнози, полу и добним групама у Републици Србији, 2016.

Ten most common causes of death by disease, sex and age groups in Republic of Serbia, 2016

наставка continuation

Узроци смрти (МКБ-10) ¹ Causes of death (ICD-10) ¹	Шифра Code	Пол Sex	Свега Total	Добне групе - Age groups																		Непо- знато Un- known	
				0	1-4	5-9	10-14	15-19	20-24	25-29	30-34	35-39	40-44	45-49	50-54	55-59	60-64	65-69	70-74	75-79	80-84		85>
Србија - југ Serbia - south		Укупно- total	52797	166	24	18	22	55	101	104	186	267	496	769	1380	2308	4214	5323	5414	8687	11448	11807	8
		%	100.00	0.31	0.05	0.03	0.04	0.10	0.19	0.20	0.35	0.51	0.94	1.46	2.61	4.37	7.98	10.08	10.25	16.45	21.68	22.36	0.02
		Мушко- male	26789	105	11	11	12	38	78	79	121	168	321	474	897	1548	2823	3329	3008	4266	4934	4562	4
		Женско- female	26008	61	13	7	10	17	23	25	65	99	175	295	483	760	1391	1994	2406	4421	6514	7245	4
1. <i>Cardiomyopathia</i> Обољења срчаног мишића	I42	Укупно- total	6537	0	0	0	0	0	1	2	2	2	3	16	37	82	195	314	473	1079	1899	2431	1
		%	12.38	0.00	0.00	0.00	0.00	0.02	0.03	0.03	0.03	0.05	0.24	0.57	1.25	2.98	4.80	7.24	16.51	29.05	37.19	0.02	
		Мушко- male	2842	0	0	0	0	0	1	1	1	2	2	13	30	60	122	186	247	481	756	940	0
		Женско- female	3695	0	0	0	0	0	0	1	1	0	1	3	7	22	73	128	226	598	1143	1491	1
2. <i>Infarctus cerebri</i> Инфаркт мозга	I63	Укупно- total	3680	0	0	0	0	0	0	0	1	2	4	13	21	57	169	281	353	764	1109	906	0
		%	6.97	0.00	0.00	0.00	0.00	0.00	0.00	0.00	0.03	0.05	0.11	0.35	0.57	1.55	4.59	7.64	9.59	20.76	30.14	24.62	0.00
		Мушко- male	1613	0	0	0	0	0	0	0	0	1	3	8	15	35	107	177	183	350	418	316	0
		Женско- female	2067	0	0	0	0	0	0	0	1	1	1	5	6	22	62	104	170	414	691	590	0
3. <i>Hypertensio arterialis essentialis (primaria)</i> Повишен крвни притисак, непознатог порекла	I10	Укупно- total	3083	0	0	0	0	1	1	0	3	2	6	19	35	56	155	188	238	497	817	1064	1
		%	5.84	0.00	0.00	0.00	0.03	0.03	0.00	0.10	0.06	0.19	0.62	1.14	1.82	5.03	6.10	7.72	16.12	26.50	34.51	0.03	
		Мушко- male	1316	0	0	0	0	1	1	0	3	0	6	14	23	39	115	113	136	208	322	335	0
		Женско- female	1767	0	0	0	0	0	0	0	0	2	0	5	12	17	40	75	102	289	495	729	1
4. <i>Insufficiencia cordis</i> Срчана инсуфицијенција	I50	Укупно- total	3001	0	1	0	1	0	0	0	6	5	8	18	42	76	145	231	254	473	752	988	1
		%	5.68	0.00	0.03	0.00	0.03	0.00	0.00	0.00	0.20	0.17	0.27	0.60	1.40	2.53	4.83	7.70	8.46	15.76	25.06	32.92	0.03
		Мушко- male	1336	0	0	0	0	0	0	0	2	3	7	11	33	49	105	137	135	215	298	341	0
		Женско- female	1665	0	1	0	1	0	0	0	4	2	1	7	9	27	40	94	119	258	454	647	1
5. <i>Neoplasma malignum bronchi et pulmonis</i> Злоћудни тумор бронхија и плућа	C34	Укупно- total	2379	0	0	0	1	0	0	1	1	4	22	43	154	299	510	523	311	293	162	55	0
		%	4.51	0.00	0.00	0.00	0.04	0.00	0.00	0.04	0.04	0.17	0.92	1.81	6.47	12.57	21.44	21.98	13.07	12.32	6.81	2.31	0.00
		Мушко- male	1810	0	0	0	1	0	0	1	0	0	13	25	110	226	414	406	239	213	121	41	0
		Женско- female	569	0	0	0	0	0	0	0	1	1	4	9	18	44	73	96	117	72	80	41	14

¹Нису укључени неозначени и непознати узроци смрти (R96, R98, R99)¹Ill-defined and unknown causes of mortality are excluded (R96, R98, R99)

1.5. Десет најчешћих узрока смрти према дијагнози, полу и добним групама у Републици Србији, 2016.

Ten most common causes of death by disease, sex and age groups in Republic of Serbia, 2016

наставак continuation

Узроци смрти (МКБ-10) ¹ Causes of death (ICD-10) ¹	Шифра Code	Пол Sex	Свега Total	Добне групе - Age groups																			Непо- знато Un- known
				0	1-4	5-9	10-14	15-19	20-24	25-29	30-34	35-39	40-44	45-49	50-54	55-59	60-64	65-69	70-74	75-79	80-84	85 >	
6. <i>Infarctus myocardii acutus</i> Акутни инфаркт миокарда	I21	Укупно- total	2257	0	0	0	0	1	1	4	2	21	31	63	88	141	267	292	295	375	412	263	1
		%	4.27	0.00	0.00	0.00	0.04	0.04	0.18	0.09	0.93	1.37	2.79	3.90	6.25	11.83	12.94	13.07	16.61	18.25	11.65	0.04	
		Мушко- male	1359	0	0	0	1	1	4	2	19	25	50	77	113	198	199	180	193	179	117	1	
		Женско- female	898	0	0	0	0	0	0	0	2	6	13	11	28	69	93	115	182	233	146	0	
7. <i>Morbus cordis ischaemicus chronicus</i> Хронична исхемијска болест срца	I25	Укупно- total	1730	0	0	0	0	0	0	0	1	3	3	17	38	77	110	164	325	473	519	0	
		%	3.28	0.00	0.00	0.00	0.00	0.00	0.00	0.00	0.06	0.17	0.17	0.98	2.20	4.45	6.36	9.48	18.79	27.34	30.00	0.00	
		Мушко- male	798	0	0	0	0	0	0	0	1	1	3	14	31	54	66	88	171	197	172	0	
		Женско- female	932	0	0	0	0	0	0	0	0	2	0	3	7	23	44	76	154	276	347	0	
8. <i>Institio cordis</i> Застој срца	I46	Укупно- total	1440	0	0	0	0	0	5	0	7	5	16	26	45	62	107	125	124	196	328	394	0
		%	2.73	0.00	0.00	0.00	0.00	0.35	0.00	0.49	0.35	1.11	1.81	3.13	4.31	7.43	8.68	8.61	13.61	22.78	27.36	0.00	
		Мушко- male	722	0	0	0	0	0	5	0	4	3	15	23	32	43	74	80	65	88	140	150	0
		Женско- female	718	0	0	0	0	0	0	0	3	2	1	3	13	19	33	45	59	108	188	244	0
9. <i>Morbus pulmonis obstructivus chronicus alius</i> Друга хронична опструктивна болест плућа	J44	Укупно- total	1180	0	0	0	0	0	1	1	0	2	5	9	21	38	96	157	148	184	301	217	0
		%	2.23	0.00	0.00	0.00	0.00	0.08	0.08	0.00	0.17	0.42	0.76	1.78	3.22	8.14	13.31	12.54	15.59	25.51	18.39	0.00	
		Мушко- male	758	0	0	0	0	0	1	1	0	2	4	4	12	27	62	118	101	116	185	125	0
		Женско- female	422	0	0	0	0	0	0	0	0	0	1	5	9	11	34	39	47	68	116	92	0
10. <i>Morbus renalis chronicus</i> Хронична болест бубрега	N18	Укупно- total	1081	0	0	0	0	0	0	1	6	7	15	21	24	72	113	137	218	278	189	0	
		%	2.05	0.00	0.00	0.00	0.00	0.00	0.00	0.09	0.56	0.65	1.39	1.94	2.22	6.66	10.45	12.67	20.17	25.72	17.48	0.00	
		Мушко- male	571	0	0	0	0	0	0	0	1	2	3	10	12	15	48	65	76	96	142	101	0
		Женско- female	510	0	0	0	0	0	0	0	0	4	4	5	9	9	24	48	61	122	136	88	0

¹Нису укључени неозначени и непознати узроци смрти (R96, R98, R99)¹Ill-defined and unknown causes of mortality are excluded (R96, R98, R99)

1.6. Умрла одојчад према узроцима смрти и старости у Републици Србији, 2015–2016.

Infant deaths by causes of death and age in Republic of Serbia, 2015-2016

Број групе Group number	Узрок смрти- (МКБ-10) Causes of death (ICD-10)	Узраст умрле одојчади – Age of infant at death													
		Свега Total		испод 24 часа		од 1 до 6 дана		од 7 до 27 дана		28 дана до 2 месеца		од 3 до 5 месеци		од 6 до 11 месеци	
				up to 24 hours		from 1 to 6 days		from 7 to 27 days		from 28 days to 2 months		from 3 to 5 months		from 6 to 11 months	
		2015	2016	2015	2016	2015	2016	2015	2016	2015	2016	2015	2016	2015	2016
Република Србија – Republic of Serbia															
Укупно – Total		346	348	90	85	98	102	60	70	51	47	22	21	25	23
I	Заразне и паразитарне болести <i>Certain infectious and parasitic diseases</i>	0	1	0	0	0	0	0	0	0	0	0	0	0	1
II	Тумори <i>Neoplasms</i>	0	1	0	0	0	0	0	0	0	0	0	0	0	1
III	Болести крви и крвотворних органа и поремећаји имунитета <i>Diseases of the blood and blood-forming organs and certain disorders involving the immune mechanism</i>	0	1	0	0	0	0	0	0	0	0	0	1	0	0
IV	Болести жлезда са унутрашњим лучењем, исхране и метаболизма <i>Endocrine, nutritional and metabolic diseases</i>	5	0	0	0	0	0	0	0	1	0	0	0	4	0
VI	Болести нервног система <i>Diseases of the nervous system</i>	10	3	0	0	1	0	1	0	2	0	1	1	5	2
IX	Болести система крвотока <i>Diseases of the circulatory system</i>	0	1	0	0	0	0	0	0	0	0	0	1	0	0
X	Болести система за дисање <i>Diseases of the respiratory system</i>	4	5	0	0	0	0	1	1	0	1	3	2	0	1

1.6. Умрла одојчад према узроцима смрти и старости у Републици Србији, 2015–2016.

Infant deaths by causes of death and age in Republic of Serbia, 2015-2016

наставка continuation

Број групе <i>Group number</i>	Узрок смрти- (МКБ-10) <i>Causes of death (ICD-10)</i>	Узраст умрле одојчади – <i>Age of infant at death</i>													
		Свега <i>Total</i>		испод 24 часа		од 1 до 6 дана		од 7 до 27 дана		28 дана до 2 месеца		од 3 до 5 месеци		од 6 до 11 месеци	
				<i>up to 24 hours</i>		<i>from 1 to 6 days</i>		<i>from 7 to 27 days</i>		<i>from 28 days to 2 months</i>		<i>from 3 to 5 months</i>		<i>from 6 to 11 months</i>	
		2015	2016	2015	2016	2015	2016	2015	2016	2015	2016	2015	2016	2015	2016
Република Србија – Republic of Serbia															
XVI	Одређена стања настала у перинаталном периоду <i>Certain conditions originating in the perinatal period</i>	224	244	76	76	86	85	39	54	19	22	3	2	1	5
XVII	Урођене малформације, деформације и хромозомске ненормалности <i>Congenital malformations, deformations and chromosomal abnormalities</i>	58	65	3	7	8	17	14	11	16	15	6	7	11	8
XVIII	Симптоми, знаци и патолошки клинички и лабораторијски налази <i>Symptoms, signs and abnormal clinical and laboratory findings, not elsewhere classified</i>	39	22	11	1	3	0	3	3	10	9	9	5	3	4
XX	Спољашњи узроци оболевања и умирања <i>External causes of morbidity and mortality</i>	6	5	0	1	0	0	2	1	3	0	0	2	1	1

1.6. Умрла одојчад према узроцима смрти и старости у Републици Србији, 2015–2016.

Infant deaths by causes of death and age in Republic of Serbia, 2015-2016

наставак continuation

Број групе Group number	Узрок смрти- (МКБ-10) Causes of death (ICD-10)	Узраст умрле одојчади – Age of infant at death													
		Свега Total		испод 24 часа		од 1 до 6 дана		од 7 до 27 дана		28 дана до 2 месеца		од 3 до 5 месеци		од 6 до 11 месеци	
				up to 24 hours		from 1 to 6 days		from 7 to 27 days		from 28 days to 2 months		from 3 to 5 months		from 6 to 11 months	
		2015	2016	2015	2016	2015	2016	2015	2016	2015	2016	2015	2016	2015	2016
Србија - север Serbia - north															
Укупно – Total		172	182	34	44	52	53	39	36	26	24	11	12	10	13
I	Заразне и паразитарне болести <i>Certain infectious and parasitic diseases</i>	0	1	0	0	0	0	0	0	0	0	0	0	0	1
IV	Болести жлезда са унутрашњим лучењем, исхране и метаболизма <i>Endocrine, nutritional and metabolic diseases</i>	1	0	0	0	0	0	0	0	0	0	0	0	1	0
VI	Болести нервног система <i>Diseases of the nervous system</i>	5	1	0	0	0	0	1	0	1	0	1	0	2	1
IX	Болести система крвотока <i>Diseases of the circulatory system</i>	0	1	0	0	0	0	0	0	0	0	0	1	0	0
X	Болести система за дисање <i>Diseases of the respiratory system</i>	3	3	0	0	0	0	1	1	0	1	2	0	0	1
XVI	Одређена стања настала у перинаталном периоду <i>Certain conditions originating in the perinatal period</i>	112	127	30	43	45	44	25	26	9	11	2	1	1	2
XVII	Урођене малформације, деформације и хромозомске ненормалности <i>Congenital malformations, deformations and chromosomal abnormalities</i>	31	34	1	1	4	9	8	6	11	7	3	6	4	5
XVIII	Симптоми, знаци и патолошки клинички и лабораторијски налази <i>Symptoms, signs and abnormal clinical and laboratory findings, not elsewhere classified</i>	15	13	3	0	3	0	2	3	3	5	3	3	1	2
XX	Спољашњи узроци оболевања и умирања <i>External causes of morbidity and mortality</i>	5	2	0	0	0	0	2	0	2	0	0	1	1	1

1.6. Умрла одојчад према узроцима смрти и старости у Републици Србији, 2015–2016.

Infant deaths by causes of death and age in Republic of Serbia, 2015-2016

наставка continuation

Број групе Group number	Узрок смрти- (МКБ-10) Causes of death (ICD-10)	Узраст умрле одојчади – Age of infant at death													
		Свега Total		испод 24 часа		од 1 до 6 дана		од 7 до 27 дана		28 дана до 2 месеца		од 3 до 5 месеци		од 6 до 11 месеци	
				up to 24 hours		from 1 to 6 days		from 7 to 27 days		from 28 days to 2 months		from 3 to 5 months		from 6 to 11 months	
		2015	2016	2015	2016	2015	2016	2015	2016	2015	2016	2015	2016	2015	2016
Србија - југ Serbia - south															
Укупно – Total		174	166	56	41	46	49	21	34	25	23	11	9	15	10
II	Тумори <i>Neoplasms</i>	0	1	0	0	0	0	0	0	0	0	0	0	0	1
III	Болести крви и крвотворних органа и поремећаји имунитета <i>Diseases of the blood and blood-forming organs and certain disorders involving the immune mechanism</i>	0	1	0	0	0	0	0	0	0	0	0	1	0	0
IV	Болести жлезда са унутрашњим лучењем, исхране и метаболизма <i>Endocrine, nutritional and metabolic diseases</i>	4	0	0	0	0	0	0	0	1	0	0	0	3	0
VI	Болести нервног система <i>Diseases of the nervous system</i>	5	2	0	0	1	0	0	0	1	0	0	1	3	1
X	Болести система за дисање <i>Diseases of the respiratory system</i>	1	2	0	0	0	0	0	0	0	0	1	2	0	0
XVI	Одређена стања настала у перинаталном периоду <i>Certain conditions originating in the perinatal period</i>	112	117	46	33	41	41	14	28	10	11	1	1	0	3
XVII	Урођене малформације, деформације и хромозомске ненормалности <i>Congenital malformations, deformations and chromosomal abnormalities</i>	27	31	2	6	4	8	6	5	5	8	3	1	7	3
XVIII	Симптоми, знаци и патолошки клинички и лабораторијски налази <i>Symptoms, signs and abnormal clinical and laboratory findings, not elsewhere classified</i>	24	9	8	1	0	0	1	0	7	4	6	2	2	2
XX	Спољашњи узроци оболевања и умирања <i>External causes of morbidity and mortality</i>	1	3	0	1	0	0	0	1	1	0	0	1	0	0

1.7. Показатељи матерналне смртности у Републици Србији, 2007–2016. године*Maternal mortality indicators in the Republic of Serbia, 2007-2016*

Година <i>Year</i>	Број умрлих жена <i>Number of maternal deaths</i>	Однос матерналне смртности на 100.000 живорођених <i>Maternal mortality ratio per 100,000 livebirths</i>	Стопа матерналне смртности на 100.000 жена у репродуктивном добу <i>Maternal mortality rate per 100,000 women of reproductive age</i>
2007	5	7,3	0,3
2008	10	14,5	0,6
2009	14	19,9	0,8
2010	12	17,6	0,7
2011	6	9,1	0,4
2012	10	14,9	0,6
2013	9	13,7	0,6
2014	8	12,0	0,5
2015	8	12,1	0,5
2016	7	10,8	0,5

2.

ЗДРАВСТВЕНЕ УСТАНОВЕ И КАДРОВИ

HEALTH CARE INSTITUTIONS AND STAFF

	Страна <i>Page</i>
2. Здравствене установе и кадрови у Републици Србији <i>Health care institutions and staff in the Republic of Serbia</i>	63
2.1. Здравствене установе према окрузима и општинама <i>Health care institutions by district and by municipality</i>	67
2.2. Кадрови у здравственим установама према окрузима <i>Health institutions staff by district</i>	72
2.3. Здравствени радници и сарадници са високом стручном спремом према окрузима и општинама <i>Health workers and associates with university education by district and municipality</i>	74
2.4. Здравствени радници и сарадници са високом стручном спремом према типу установа <i>Health workers and associates with university education by type of institution</i>	79
2.5. Здравствени радници и сарадници са вишом, средњом и нижом стручном спремом и немедицински радници према окрузима и општинама <i>Health workers and associates with college, secondary and primary education and non-medical staff by district and municipality</i>	81
2.6. Здравствени радници и сарадници са вишом, средњом и нижом стручном спремом и немедицински радници према типу установа <i>Health workers and associates with college, secondary and primary education and non-medical staff by type of institution</i>	91
2.7. Доктори медицине према специјалности <i>Medical doctors by specialty</i>	94
2.8. Стоматолози према специјалности <i>Stomatologists by specialty</i>	97
2.9. Фармацеути према специјалности <i>Pharmacists by specialty</i>	98
2.10. Здравствени радници и сарадници са вишом, средњом и нижом стручном спремом према занимању <i>Health workers and associates with college, secondary and primary education by occupation</i>	99

2. ЗДРАВСТВЕНЕ УСТАНОВЕ И КАДРОВИ У РЕПУБЛИЦИ СРБИЈИ

Здравствена заштита становништва у Републици Србији непосредно се спроводи преко мреже здравствених установа, а њено коришћење не зависи само од потреба корисника, већ и од обезбеђености и развијености здравствене службе.

Укупан број здравствених установа према Уредби о Плану мреже здравствених установа („Службени гласник РС“, бр. 42/06, 119/07, 84/08, 71/09, 85/09, 24/10, 6/12, 37/12, 8/14 и 92/15) у 2016. години у Републици Србији је 355 (без установа са територије КиМ) (табела 1).

Табела 1. Број здравствених установа у Републици Србији према Уредби о Плану мреже здравствених установа

ЗДРАВСТВЕНЕ УСТАНОВЕ	Број установа
АПOTEKA	35
ДОМ ЗДРАВЉА	158
ЗАВОД	25
ОПШТА БОЛНИЦА	41
СПЕЦИЈАЛНА БОЛНИЦА	36
КЛИНИЧКО-БОЛНИЧКИ ЦЕНТАР	4
КЛИНИЧКИ ЦЕНТАР	4
КЛИНИКА	7
ИНСТИТУТ	16
ИНСТИТУТ/ЗАВОД ЗА ЈАВНО ЗДРАВЉЕ	25
ВОЈНА ЗДРАВСТВЕНА УСТАНОВА	4
УКУПНО	355

На дан 31.12.2016. године је у систему здравствене заштите Републике Србије (здравствене установе у Плану мреже) било запослено укупно 104.007 радника.

Здравствених радника и сарадника са високом стручном спремом је било 25.347. Доктора медицине је било 20.054 (79%), доктора стоматологије 1688 (7%), фармацеута 1981 (8%) и осталих 1624 (6%).

Међу докторима медицине је било 5134 доктора без специјализације (26%), од тога 2645 доктора опште медицине (13%) и 2489 лекара на специјализацији (12%). Укупан број лекара специјалиста је износио 14.920 (74%). Удео жена међу запосленим докторима медицине (65%) је знатно већи у односу на мушкарце (35%).

Од укупно 1688 стоматолога у здравственим установама у Републици Србији 898 (53%) су специјалисти, док је од 1981 запослених фармацеута њих 331 (17%) са специјализацијом.

У здравственим установама је 2016. године било укупно 9350 здравствених радника и сарадника са вишом стручном спремом, од чега 5181 (55%) медицинских сестара-техничара.

Са средњом стручном спремом било је запослено 46.046 здравствених радника и сарадника, од тога 33.454 (73 %) медицинских сестара-техничара.

У здравственим установама било је запослено и 22.913 немедицинских радника, од тога 8174 (36%) административних радника и 14.739 (64%) техничких радника.

2. HEALTH CARE INSTITUTIONS AND STAFF IN THE REPUBLIC OF SERBIA

Health care of the population in the Republic of Serbia is directly provided through a network of health care institutions and its use depends not only on the needs of users, but also on the development of provision of health services.

The total number of health care institutions, under the Decree on the Health Care Institution Network Plan ("Official Gazette of the Republic of Serbia", No 42/06, 119/07, 84/08, 71/09, 85/09, 24/10, 6/12, 37/12, 8/14 and 92/15) was 355 in 2016 (excluding institutions from Kosovo and Metohija Province) (table 1).

Table 1. Number of health care institutions in the Republic of Serbia according to Decree on the Health Care Institution Network Plan

<i>HEALTH CARE INSTITUTIONS</i>	<i>Number of institutions</i>
PHARMACY	35
PRIMARY HEALTH CARE CENTRE (“dom zdravlja”)	158
INSTITUTE (“zavod”)	25
GENERAL HOSPITAL	41
SPECIAL HOSPITAL	36
CLINICAL – HOSPITAL CENTRE	4
CLINICAL CENTRE	4
CLINIC	7
INSTITUTE	16
PUBLIC HEALTH INSTITUTE	25
MILITARY HEALTH CARE INSTITUTION	4
TOTAL	355

In 2016, the health care service of the Republic of Serbia (health institutions in the Network Plan) employed a total of 104,007 persons.

There were 25,347 health workers and health associates with university education. Of those, 20,054 (79%) are doctors, 1688 (7%) dentists, 1981 (8%) pharmacists and 1624 (6%) are other professionals.

Of all physicians in the Republic of Serbia 5134 are non-specialists (26%), of whom 2645 are general medicine doctors (13%) and 2489 are in specialist training (12%). The total number of specialists is 14,920 (74%). The structure of employed doctors by sex is the following: 35% are male and 65% are female doctors.

Of the total number of 1688 stomatologists, 898 (53%) are specialists.

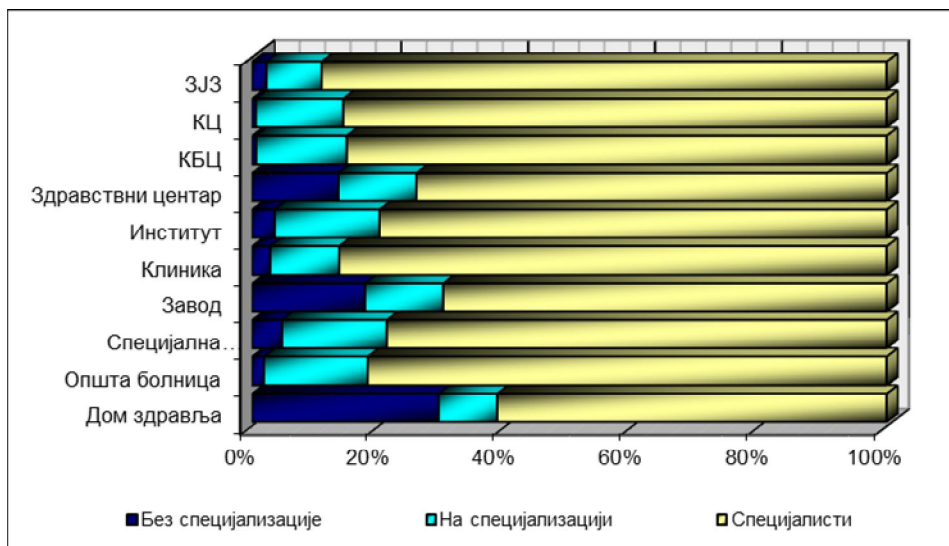
Health care institutions employ a total of 1981 pharmacists, of whom 331 (17%) are specialists.

In 2016, there was a total of 9350 health workers and associates with college education in health care institutions, of whom 5181 (55%) nurses-medical technicians.

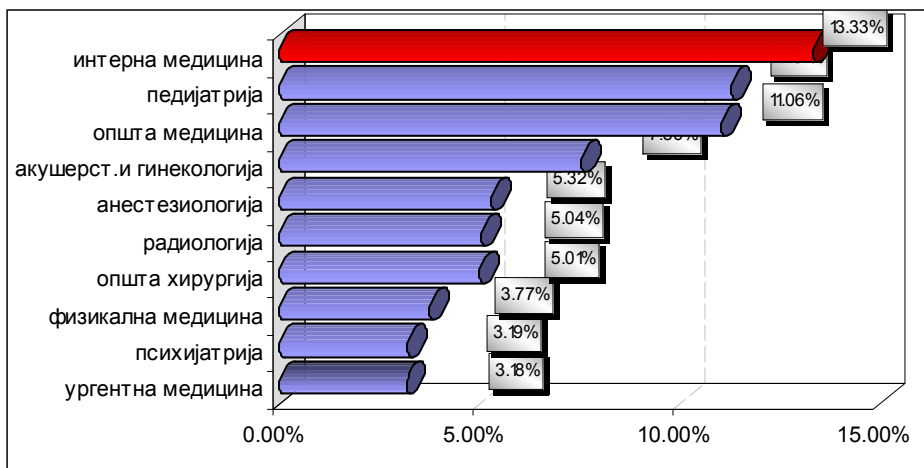
46,046 health workers and associates have secondary education, of whom 33,454 (73%) are nurses-medical technicians.

Health care institutions employed a total of 22,913 non-medical staff, of whom 8174 (36%) administrative and 14,739 (64%) of technical staff.

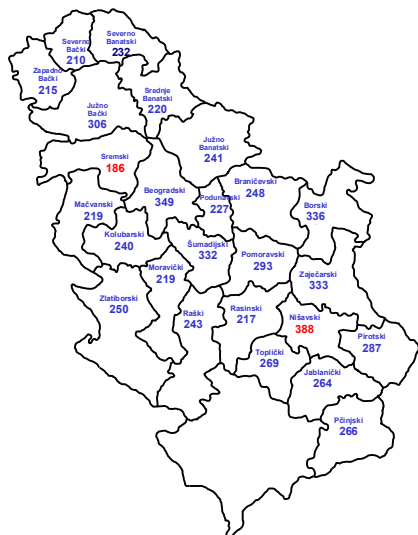
Графикон 2.1. Доктори медицине према врсти установе, Србија, 2016.
Figure 2.1. Medical doctors by type of institution, Serbia, 2016



Графикон 2.2. Доктори медицине специјалисти- учешће 10 најчешћих специјализација, Србија, 2016.
Figure 2.2. Medical doctors – share of 10 leading specialisations, Serbia, 2016



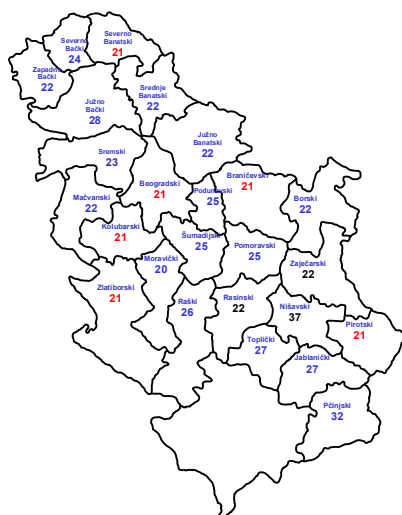
Картограм 1: Број лекара, стоматолога и фармацеута на 100.000 становника по окрузима у Републици Србији, 2016.
Number of physician, stomatologist and pharmacist per 100 000 persons by district in Republic of Serbia, 2016



Лекари на 100.000 становника по окрузима, 2016.
Physician per 100 000 persons by district in Republic of Serbia, 2016

Република Србија =284
 Војводина =246
 Централна Србија=298

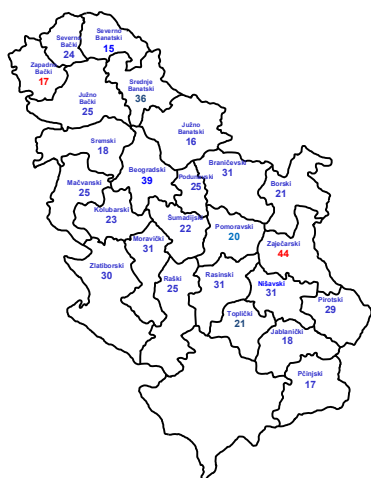
Republic of Serbia = 284
Vojvodina = 246
Central Serbia = 298



Стоматолози на 100.000 становника по окрузима, 2016.
Stomatologist per 100 000 persons by district in Republic of Serbia, 2016

Република Србија =24
 Војводина =29
 Централна Србија =24

Republic of Serbia = 24
Vojvodina = 29
Central Serbia = 24



Фармацеути на 100.000 становника по окрузима, 2016.
Pharmacist per 100 000 persons by district in Republic of Serbia, 2016

Република Србија =28
 Војводина =22
 Централна Србија =30

Republic of Serbia = 28
Vojvodina = 22
Central Serbia = 30

2. ЗДРАВСТВЕНЕ УСТАНОВЕ И КАДРОВИ У РЕПУБЛИЦИ СРБИЈИ НА ДАН 31.12.2016.**HEALTH CARE INSTITUTIONS AND STAFF IN REPUBLIC OF SERBIA AS AT 31/12/2016**

2.1 Здравствене установе према окрузима и општинама

Health care institutions by district and municipality

Округ и општина <i>District and municipality</i>	Заводи за јавно здравље <i>Institutes of public health</i>	Домови здравља <i>Primary health care centres</i>	Опште болнице <i>General hospitals</i>	Специјалне болнице <i>Special hospitals</i>	КБЦ <i>CHC</i>	Клинички центри <i>Clinical centres</i>	Клинике <i>Clinics</i>	Заводи <i>Institutes</i>	Институти <i>Institutes</i>	Апотеке <i>Pharmacies</i>
Република Србија <i>Serbia</i>	25	158	41	35	4	4	7	24	16	35
Централна Србија <i>Central Serbia</i>	18	114	32	24	4	3	6	19	12	25
БЕОГРАДСКИ <i>Beograd</i>	2	16		6	4	1	5	8	11	1
Барајево		1								
Вождовац		1							1	
Врачар		1						1	1	1
Гроцка		1								
Звездара		1			1			1		
Земун		1			2					
Лазаревац		1		1						
Младеновац		1		1						
Нови Београд		1							1	
Обреновац		1								
Палилула		1								
Раковица		1								
Савски Венац	1	1		4	1	1	5	4	7	
Сопот		1								
Стари Град	1	1						1	1	
Чукарица		1						1		
МАЧВАНСКИ <i>Macvanski</i>	1	8	2	1						2
Богатић		1								
Владимирци		1								
Коцељева		1								
Крупањ		1								
Лозница-град		1	1	1						1
Љубовија		1								
Мали Зворник		1								
Шабац-град	1	1	1							1
КОЛУБАРСКИ <i>Kolubarski</i>	1	6	1							1
Ваљево-град	1	1	1							1
Лајковац		1								
Љиг		1								
Мионица		1								
Осечина		1								
Уб		1								
ПОДУНАВСКИ <i>Podunavski</i>	1	3	2							3
Велика Плана		1								1
Смедерево-град	1	1	1							1
Смедеревска Паланка		1	1							1

2. ЗДРАВСТВЕНЕ УСТАНОВЕ И КАДРОВИ У РЕПУБЛИЦИ СРБИЈИ НА ДАН 31.12.2016.

HEALTH CARE INSTITUTIONS AND STAFF IN REPUBLIC OF SERBIA AS AT 31/12/2016

2.1. Здравствене установе према окрузима и општинама

Health care institutions by district and municipality

наставак continuation

Округ и општина <i>District and municipality</i>	Заводи за јавно здравље <i>Institutes of public health</i>	Домови здравља <i>Primary health care centres</i>	Опште болнице <i>General hospitals</i>	Специ- јалне болни- це <i>Special hospitals</i>	КБЦ <i>CHC</i>	Клинич- ки центри <i>Clinical centres</i>	Клин- ике <i>Clinics</i>	Заводи <i>Institutes</i>	Инсти- тути <i>Institutes</i>	Апотеке <i>Pharma- cies</i>
БРАНИЧЕВСКИ <i>Branicevski</i>	1	8	2							1
Велико Градиште		1								
Голубац		1								
Жабари		1								
Жагубица		1								
Кучево		1								
Мало Црниће		1								
Петровац на Млави		1	1							
Пожаревац	1	1	1							1
ШУМАДИЈСКИ <i>Sumadijski</i>	1	7	1	1		1		5		2
Аранђеловац		1	1	1						1
Баточина		1								
Кнић		1								
Крагујевац-град	1	1				1		5		1
Рача		1								
Топола		1								
Лапово		1								
ПОМОРАВСКИ <i>Pomoravski</i>	1	6	3							2
Деспотовац		1								
Параћин		1	1							1
Рековац		1								
Јагодина-град		1	1							1
Свилајнац		1								
Ђуприја	1	1	1							
БОРСКИ <i>Borski</i>		4	4							1
Бор		1	1							1
Кладово		1	1							
Мајданпек		1	1							
Неготин		1	1							
ЗАЈЕЧАРСКИ <i>Zajecarski</i>	1	4	2	3						1
Бољевац		1								
Зајечар-град	1	1	1	1						1
Књажевац		1	1							
Сокобања		1		2						
ЗЛАТИБОРСКИ <i>Zlatiborski</i>	1	10	3	2						1
Ариље		1								
Бајина Башта		1								
Косјерић		1								

2. ЗДРАВСТВЕНЕ УСТАНОВЕ И КАДРОВИ У РЕПУБЛИЦИ СРБИЈИ НА ДАН 31.12.2016.**HEALTH CARE INSTITUTIONS AND STAFF IN REPUBLIC OF SERBIA AS AT 31/12/2016**

2.1. Здравствене установе према окрузима и општинама

Health care institutions by district and municipality

наставак continuation

Округ и општина <i>District and municipality</i>	Заводи за јавно здравље <i>Institutes of public health</i>	Домови здравља <i>Primary health care centres</i>	Опште болнице <i>General hospitals</i>	Специ- јалне болнице <i>Special hospitals</i>	КБЦ <i>CHC</i>	Клинич- ки центри <i>Clinical centres</i>	Клинич- ке <i>Clinics</i>	Заводи <i>Institutes</i>	Институ- ти <i>Institutes</i>	Апотеке <i>Pharmacies</i>
Нова Варош		1		1						
Пожега		1								
Прибој		1	1							
Пријеполје		1	1							
Сјеница		1								
Ужице-град	1	1	1							1
Чајетина		1		1						
МОРАВИЧКИ <i>Moravicki</i>	1	4	2	1						2
Горњи Милановац		1	1							1
Ивањица		1		1						
Лучани		1								
Чачак-град	1	1	1							1
РАШКИ <i>Raski</i>	2	5	3	4						1
Врњачка Бања		1		2						
Краљево-град	1	1	1	1						1
Нови Пазар-град	1	1	1	1						
Рашка		1								
Тутин		1	1							
РАСИНСКИ <i>Rasinski</i>	1	7	1	1						1
Александровац		1								
Брус		1								
Варварин		1								
Крушевац-град	1	1	1	1						1
Ражањ		1								
Трстеник		1								
Ћићевац		1								
НИШАВСКИ <i>Nisavski</i>	1	6	1	1		1	1	6	1	1
Алексинач		1	1							
Гаџин Хан		1								
Дољевац		1								
Мерошина		1								
Ниш-град	1	1		1		1	1	6	1	1
Сврљиг		1								
ТОПЛИЧКИ <i>Toplicki</i>		4	1							1
Блаце		1								
Житорађа		1								
Куршумлија		1								
Прокупље		1	1							1

2. ЗДРАВСТВЕНЕ УСТАНОВЕ И КАДРОВИ У РЕПУБЛИЦИ СРБИЈИ НА ДАН 31.12.2016.

HEALTH CARE INSTITUTIONS AND STAFF IN REPUBLIC OF SERBIA AS AT 31/12/2016

2.1. Здравствене установе према окрузима и општинама

Health care institutions by district and municipality

наставак continuation

Округ и општина <i>District and municipality</i>	Заводи за јавно здравље <i>Institutes of public health</i>	Домови здравља <i>Primary health care centres</i>	Опште болнице <i>General hospitals</i>	Специ- јалне болнице <i>Special hospitals</i>	КБЦ <i>CHC</i>	Клинич- ки центри <i>Clinical centres</i>	Клини- ке <i>Clinics</i>	Заводи <i>Institutes</i>	Инсти- тути <i>Institutes</i>	Апотеке <i>Pharma- cies</i>
ПИРОТСКИ <i>Pirotski</i>	1	4	1							1
Бабушница		1								
Бела Паланка		1								
Димитровград		1								
Пирот	1	1	1							1
ЈАБЛАНИЧКИ <i>Jablanicki</i>	1	5	1	1						1
Бојник		1								
Власотинце		1								
Лебане		1								
Лесковац-град	1	1	1							1
Медвеђа		1		1						
ПЧИЊСКИ <i>Pcinjski</i>	1	7	2	3						2
Босилеград		1								
Бујановац		1		1						1
Владичин Хан		1								
Врање	1	1	1	1						1
Прешево		1								
Сурдулица		1	1	1						
Трговиште		1								
Војводина <i>Vojvodina</i>	7	44	9	11		1	1	5	4	10
СЕВЕРНОБАЧКИ <i>Severnobacki</i>	1	3	1							1
Бачка Топола		1								
Мали Иђош		1								
Суботица-град	1	1	1							1
СРЕДЊЕБАНАТСКИ <i>Srednjobanatski</i>	1	5	1	2						1
Житиште		1								
Зрењанин-град	1	1	1	2						1
Нова Црња		1								
Нови Бечеј		1								
Сечањ		1								
СЕВЕРНОБАНАТСК <i>Severnobanatski</i>	1	6	2	2						2
Ада		1								
Кањижа		1		1						
Кикинда	1	1	1							1
Нови Кнежевац		1		1						
Сента		1	1							1
Чока		1								
ЈУЖНОБАНАТСКИ <i>Juznobanatski</i>	1	8	2	3						2

2. ЗДРАВСТВЕНЕ УСТАНОВЕ И КАДРОВИ У РЕПУБЛИЦИ СРБИЈИ НА ДАН 31.12.2016.**HEALTH CARE INSTITUTIONS AND STAFF IN REPUBLIC OF SERBIA AS AT 31/12/2016**

2.1. Здравствене установе према окрузима и општинама

Health care institutions by district and municipality

наставак continuation

Округ и општина <i>District and municipality</i>	Заводи за јавно здравље <i>Institutes of public health</i>	Домови здравља <i>Primary health care centres</i>	Опште болнице <i>General hospitals</i>	Специ- јалне болнице <i>Special hospitals</i>	КБЦ <i>CHC</i>	Клинич- ки центри <i>Clinical centres</i>	Клин- ике <i>Clinics</i>	Заводи <i>Institutes</i>	Инсти- тути <i>Institutes</i>	Апотеке <i>Pharma- cies</i>
Алибунар		1								
Бела Црква		1		1						
Вршац		1	1	1						1
Ковачица		1								
Ковин		1		1						
Опово		1								
Панчево-град	1	1	1							1
Планиште		1								
ЗАПАДНОБАЧКИ <i>Zapadnobački</i>	1	4	1	1						1
Апатин		1		1						
Кула		1								
Оџаци		1								
Сомбор-град	1	1	1							1
ЈУЖНОБАЧКИ <i>Juznobački</i>	1	11	1	1		1	1	5	4	2
Бач		1								
Бачка Паланка		1								
Бачки Петровац		1								
Беочин		1								
Бечеј		1								
Жабалъ		1								
Нови Сад	1	1		1		1	1	5	4	1
Србобран		1								
Темерин		1								
Тител		1								
Врбас		1	1							1
СРЕМСКИ <i>Sremski</i>	1	7	1	2						1
Инђија		1		1						
Ириг		1		1						
Пећинци		1								
Рума		1								
Сремска Митровица-град	1	1	1							1
Стара Пазова		1								
Шид		1								

2. ЗДРАВСТВЕНЕ УСТАНОВЕ И КАДРОВИ У РЕПУБЛИЦИ СРБИЈИ НА ДАН 31.12.2016.**HEALTH CARE INSTITUTIONS AND STAFF IN REPUBLIC OF SERBIA AS AT 31/12/2016**

2.2 Кадрови у здравственим установама према окрузима

Health institutions staff by district

Округ <i>District</i>	Укупно запослених <i>Total</i>	Здравствени радници и сарадници <i>Health workers and associates</i>					Остали <i>Other</i>					
		Свега здравствен ни радници <i>Total</i>	Доктори медицине <i>Physicians</i>	Стомато- лози <i>Stomatolog ists</i>	Фармацеути <i>Pharmacists</i>	Сарадници ВСС <i>Other univ.deg</i>	Виша стручна спрема <i>Junior coll.</i>	Средња стручна спрема <i>High sch.</i>	Нижа стручна спрема <i>Semiskill.</i>	Свега остали <i>Total</i>	Админи- стративно особље <i>Clerical</i>	Техничко особље <i>Technical</i>
Република Србија <i>Serbia</i>	104007	81094	20054	1688	1981	1624	9350	46046	351	22913	8174	14739
Централна Србија <i>Central Serbia</i>	79109	61838	15435	1234	1565	1270	7639	34377	318	17271	6049	11222
БЕОГРАДСКИ <i>Beograd</i>	29515	23705	5882	360	654	674	3713	12342	80	5810	1825	3985
МАЧВАНСКИ <i>Macvanski</i>	3526	2688	625	62	72	46	281	1597	5	838	294	544
КОЛУБАРСКИ <i>Kolubarski</i>	1991	1655	400	35	39	19	145	1017	0	336	210	126
ПОДУНАВСКИ <i>Podunavski</i>	2272	1797	434	47	48	16	168	1076	8	475	177	298
БРАНИЧЕВСКИ <i>Branicevski</i>	2351	1881	428	36	53	31	156	1177	0	470	147	323
ШУМАДИЈСКИ <i>Sumadijski</i>	4366	3391	952	71	64	59	416	1827	2	975	365	610
ПОМОРАВСКИ <i>Pomoravski</i>	3114	2478	598	51	41	45	333	1400	10	636	226	410
БОРСКИ <i>Borski</i>	2191	1637	392	26	25	20	116	1044	14	554	180	374
ЗАЈЕЧАРСКИ <i>Zajecarski</i>	2102	1581	371	24	49	34	150	950	3	521	170	351
ЗЛАТИБОРСКИ <i>Zlatiborski</i>	3928	2963	684	58	83	49	309	1774	6	965	365	600
МОРАВИЧКИ <i>Moravicki</i>	2332	1838	447	41	64	23	175	1088	0	494	118	376
РАШКИ <i>Raski</i>	3906	2869	745	79	76	27	322	1601	19	1037	273	764
РАСИНСКИ <i>Rasinski</i>	2763	2106	498	50	71	20	231	1227	9	657	200	457
НИШАВСКИ <i>Nisavski</i>	6692	5129	1422	134	114	118	587	2641	113	1563	614	949
ТОПЛИЧКИ <i>Toplicki</i>	1246	969	232	23	18	6	82	608	0	277	125	152
ПИРОТСКИ <i>Pirotski</i>	1295	1009	250	18	25	10	104	587	15	286	205	81
ЈАБЛАНИЧКИ <i>Jablanicki</i>	2748	2048	543	55	36	31	241	1142	0	700	264	436
ПЧИЊСКИ <i>Pcinjski</i>	2771	2094	532	64	33	42	110	1279	34	677	291	386

2. ЗДРАВСТВЕНЕ УСТАНОВЕ И КАДРОВИ У РЕПУБЛИЦИ СРБИЈИ НА ДАН 31.12.2016.**HEALTH CARE INSTITUTIONS AND STAFF IN REPUBLIC OF SERBIA AS AT 31/12/2016**

2.2 Кадрови у здравственим установама према окрузима

Health institutions staff by district

наставка continuation

Округ <i>District</i>	Укупно запослених <i>Total</i>	Здравствени радници и сарадници				<i>Health workers and associates</i>				Остали Other			
		Свега здравствени радници <i>Total</i>	Доктори медицине <i>Physicians</i>	Стомато- лози <i>Stomatolog ists</i>	Фармацеути <i>Pharmacists</i>	Сарадници ВСС <i>Other univ.deg</i>	Виша стручна спрема <i>Junior coll.</i>	Средња стручна спрема <i>High sch.</i>	Нижа стручна спрема <i>Semiskill.</i>	Свега остали <i>Total</i>	Админи- стративно особље <i>Clerical</i>	Техничко особље <i>Technical</i>	
Војводина	<i>Vojvodina</i>	24898	19256	4619	454	416	354	1711	11669	33	5642	2125	3517
СЕВЕРНОБАЧКИ	<i>Severnobacki</i>	2114	1700	381	44	44	39	153	1032	7	414	150	264
СРЕДЊЕБАНАТСКИ	<i>Srednjobanatski</i>	2365	1779	393	40	64	26	142	1114	0	586	264	322
СЕВЕРНОБАНАТСКИ	<i>Severnobanatski</i>	2015	1487	325	29	21	20	103	989	0	528	237	291
ЈУЖНОБАНАТСКИ	<i>Juznobanatski</i>	3935	3014	684	61	46	35	296	1879	13	921	230	691
ЗАПАДНОБАЧКИ	<i>Zapadnobacki</i>	2244	1665	382	39	31	23	110	1078	2	579	150	429
ЈУЖНОБАЧКИ	<i>Juznobacki</i>	9194	7296	1890	172	156	178	685	4204	11	1898	806	1092
СРЕМСКИ	<i>Sremski</i>	3031	2315	564	69	54	33	222	1373	0	716	288	428

2. ЗДРАВСТВЕНЕ УСТАНОВЕ И КАДРОВИ У РЕПУБЛИЦИ СРБИЈИ НА ДАН 31.12.2016.**HEALTH CARE INSTITUTIONS AND STAFF IN REPUBLIC OF SERBIA AS AT 31/12/2016**

2.3 Здравствени радници и сарадници са високом стручном спремом према окрузима и општинама

Health workers and associates with university education by district and municipality

Округ и општина <i>District and municipality</i>	Укупно висока стручна спрема <i>Total university education</i>	Висока стручна спрема <i>University education</i>						
		Лекари <i>Physicians</i>				Стоматолози <i>Stomatologists</i>	Фармацеути <i>Pharmacists</i>	Остали <i>Other</i>
		Свега <i>Total</i>	Општа медицина <i>General practitioner</i>	На специјал. In specialist training <i>In specialist training</i>	Специјалисти <i>Specialists</i>			
Република Србија <i>Serbia</i>	25347	20054	2645	2489	14920	1688	1981	1624
Централна Србија <i>Central Serbia</i>	19504	15435	1883	1810	11742	1234	1565	1270
БЕОГРАДСКИ <i>Beograd</i>	7570	5882	584	759	4539	360	654	674
Барајево	39	34	9	3	22	4	0	1
Вождовац	247	158	38	8	112	29	19	41
Врачар	665	166	37	13	116	25	441	33
Гроцка	118	96	42	3	51	17	0	5
Звездара	546	461	30	60	371	33	12	40
Земун	695	613	62	87	464	44	17	21
Лазаревац	109	93	21	13	59	12	0	4
Младеновац	100	87	17	13	57	9	1	3
Нови Београд	438	352	37	43	272	41	10	35
Обреновац	111	86	33	1	52	18	2	5
Палилула	225	172	43	2	127	34	4	15
Раковица	134	105	17	10	78	20	1	8
Савски Венац	3539	3034	139	462	2433	25	137	343
Сопот	30	24	9	0	15	5	1	0
Стари Град	322	228	8	21	199	13	7	74
Чукарица	252	173	42	20	111	31	2	46
МАЧВАНСКИ <i>Macvanski</i>	805	625	90	97	438	62	72	46
Богатић	40	34	10	4	20	5	0	1
Владимирци	19	15	7	2	6	3	1	0
Коцељева	20	18	11	2	5	1	0	1
Крупань	18	15	7	0	8	2	1	0
Лозница-град	270	209	19	40	150	18	35	8
Љубовија	25	22	5	4	13	3	0	0
Мали Зворник	16	12	4	1	7	3	1	0
Шабац-град	397	300	27	44	229	27	34	36
КОЛУБАРСКИ <i>Kolubarski</i>	493	400	80	48	272	35	39	19
Ваљево-град	388	308	35	36	237	22	39	19
Лајковац	22	19	7	1	11	3	0	0
Љиг	14	12	4	3	5	2	0	0
Мионица	18	16	12	0	4	2	0	0
Осечина	15	13	4	4	5	2	0	0
Уб	36	32	18	4	10	4	0	0
ПОДУНАВСКИ <i>Podunavski</i>	545	434	65	55	314	47	48	16
Велика Плана	63	48	18	0	30	8	7	0
Смедерево-град	306	238	27	34	177	28	29	11
Смедеревска Паланка	176	148	20	21	107	11	12	5
БРАНИЧЕВСКИ <i>Branicevski</i>	548	428	95	48	285	36	53	31
Велико Градиште	27	24	7	2	15	3	0	0
Голубац	13	11	3	0	8	2	0	0

2. ЗДРАВСТВЕНЕ УСТАНОВЕ И КАДРОВИ У РЕПУБЛИЦИ СРБИЈИ НА ДАН 31.12.2016.**HEALTH CARE INSTITUTIONS AND STAFF IN REPUBLIC OF SERBIA AS AT 31/12/2016**

2.3 Здравствени радници и сарадници са високом стручном спремом према окрузима и општинама

*Health workers and associates with university education by district and municipality*наставак *continuation*

Округ и општина <i>District and municipality</i>	Укупно висока стручна спрема <i>Total university education</i>	Висока стручна спрема <i>University education</i>						
		Лекари <i>Physicians</i>				Стоматолози <i>Stomatologists</i>	Фармацеути <i>Pharmacists</i>	Остали <i>Other</i>
		Свега <i>Total</i>	Општа медицина <i>General practitioner</i>	На специјал. <i>In specialist training</i>	Специјалисти <i>Specialists</i>			
Жабари	16	13	8	1	4	2	1	0
Жагубица	20	18	7	0	11	1	0	1
Кучево	22	19	9	2	8	2	0	1
Мало Црниће	15	12	9	1	2	3	0	0
Петровац на Млави	85	76	20	18	38	6	0	3
Пожаревац	350	255	32	24	199	17	52	26
ШУМАДИЈСКИ <i>Sumadijski</i>	1146	952	109	84	759	71	64	59
Аранђеловац	118	104	9	11	84	10	2	2
Баточина	21	19	3	4	12	2	0	0
Кнић	21	18	8	0	10	3	0	0
Крагујевац-град	920	758	73	63	622	48	59	55
Рача	18	15	5	1	9	2	0	1
Топола	34	27	10	2	15	4	3	0
Лапово	14	11	1	3	7	2	0	1
ПОМОРАВСКИ <i>Pomoravski</i>	735	598	67	53	478	51	41	45
Деспотовац	48	35	8	0	27	8	1	4
Параћин	146	125	8	6	111	10	7	4
Рековац	16	14	5	1	8	1	1	0
Јагодина-град	237	181	27	24	130	18	23	15
Свилајнац	50	40	10	3	27	6	4	0
Ђуприја	238	203	9	19	175	8	5	22
БОРСКИ <i>Borski</i>	463	392	66	58	268	26	25	20
Бор	210	162	26	19	117	14	21	13
Кладово	77	68	11	18	39	3	3	3
Мајданпек	63	57	17	11	29	4	0	2
Неготин	113	105	12	10	83	5	1	2
ЗАЈЕЧАРСКИ <i>Zajecarski</i>	478	371	56	62	253	24	49	34
Бољевац	21	18	5	2	11	3	0	0
Зајечар-град	287	201	23	38	140	13	44	29
Књажевац	93	84	20	14	50	5	2	2
Сокобања	77	68	8	8	52	3	3	3
ЗЛАТИБОРСКИ <i>Zlatiborski</i>	874	684	109	69	506	58	83	49
Ариље	28	22	4	2	16	4	0	2
Бајина Башта	37	31	7	3	21	4	1	1
Косјерић	16	14	4	0	10	2	0	0
Нова Варош	29	24	8	4	12	3	1	1
Пожега	40	33	9	4	20	6	0	1
Прибој	73	62	7	9	46	6	2	3
Пријеполје	105	91	20	3	68	6	1	7
Сјеница	48	40	8	4	28	7	0	1
Ужице-град	468	343	37	39	267	17	77	31

2. ЗДРАВСТВЕНЕ УСТАНОВЕ И КАДРОВИ У РЕПУБЛИЦИ СРБИЈИ НА ДАН 31.12.2016.**HEALTH CARE INSTITUTIONS AND STAFF IN REPUBLIC OF SERBIA AS AT 31/12/2016**

2.3 Здравствени радници и сарадници са високом стручном спремом према окрузима и општинама

Health workers and associates with university education by district and municipality

наставак continuation

Округ и општина <i>District and municipality</i>	Укупно висока стручна спрема <i>Total university education</i>	Висока стручна спрема <i>University education</i>						
		Лекари <i>Physicians</i>				Стоматолози <i>Stomatologists</i>	Фармацеути <i>Pharmacists</i>	Остали <i>Other</i>
		Свега <i>Total</i>	Општа медицина <i>General practitioner</i>	На специјал. <i>In specialist training</i>	Специјалисти <i>Specialists</i>			
Чајетина	30	24	5	1	18	3	1	2
МОРАВИЧКИ <i>Moravicki</i>	575	447	26	46	375	41	64	23
Горњи Милановац	133	109	11	11	87	7	12	5
Ивањица	49	42	2	6	34	4	1	2
Лучани	29	23	3	4	16	5	0	1
Чачак-град	364	273	10	25	238	25	51	15
РАШКИ <i>Raski</i>	927	745	91	112	542	79	76	27
Врњачка Бања	90	83	5	10	68	5	2	0
Краљево-град	439	331	33	39	259	32	60	16
Нови Пазар-град	298	249	40	44	165	29	11	9
Рашка	41	36	4	9	23	4	0	1
Тутин	59	46	9	10	27	9	3	1
РАСИНСКИ <i>Rasinski</i>	639	498	89	49	360	50	71	20
Александровац	39	32	8	5	19	7	0	0
Брус	28	25	5	4	16	3	0	0
Варварин	20	17	7	2	8	3	0	0
Крушевац-град	463	349	45	29	275	25	70	19
Ражањ	15	13	4	4	5	2	0	0
Трстеник	59	49	14	4	31	8	1	1
Ћићевац	15	13	6	1	6	2	0	0
НИШАВСКИ <i>Nisavski</i>	1788	1422	66	111	1245	134	114	118
Алексинац	113	100	12	15	73	9	1	3
Гаџин Хан	18	16	1	2	13	2	0	0
Дољевац	27	23	2	3	18	4	0	0
Мерошина	17	14	1	1	12	3	0	0
Ниш-град	1591	1249	42	90	1117	114	113	115
Сврљиг	22	20	8	0	12	2	0	0
ТОПЛИЧКИ <i>Toplicki</i>	279	232	18	33	181	23	18	6
Блаце	21	18	2	2	14	2	1	0
Житорађа	20	17	4	4	9	3	0	0
Куршумлија	40	34	5	2	27	5	0	1
Прокупље	198	163	7	25	131	13	17	5
ПИРОТСКИ <i>Pirotski</i>	303	250	42	32	176	18	25	10
Бабушница	21	19	6	3	10	2	0	0
Бела Паланка	28	25	1	3	21	2	1	0
Димитровград	20	17	8	2	7	2	0	1
Пирот	234	189	27	24	138	12	24	9
ЈАБЛАНИЧКИ <i>Jablanicki</i>	665	543	132	44	367	55	36	31
Бојник	21	18	5	1	12	3	0	0
Власотинце	46	40	13	4	23	6	0	0
Лебане	41	35	14	1	20	5	0	1

2. ЗДРАВСТВЕНЕ УСТАНОВЕ И КАДРОВИ У РЕПУБЛИЦИ СРБИЈИ НА ДАН 31.12.2016.**HEALTH CARE INSTITUTIONS AND STAFF IN REPUBLIC OF SERBIA AS AT 31/12/2016**

2.3 Здравствени радници и сарадници са високом стручном спремом према окрузима и општинама

*Health workers and associates with university education by district and municipality*наставак *continuation*

Округ и општина <i>District and municipality</i>	Укупно висока стручна спрема <i>Total university education</i>	Висока стручна спрема <i>University education</i>						
		Лекари <i>Physicians</i>				Стоматолози <i>Stomatologists</i>	Фармацеути <i>Pharmacists</i>	Остали <i>Other</i>
		Свега <i>Total</i>	Општа медицина <i>General practitioner</i>	На специјал. <i>In specialist training</i>	Специјалисти <i>Specialists</i>			
Лесковац-град	530	426	88	36	302	38	36	30
Медвеђа	23	20	8	2	10	3	0	0
Црна Трава	4	4	4	0	0	0	0	0
ПЧИЊСКИ <i>Pcinjski</i>	671	532	98	50	384	64	33	42
Босилеград	15	13	1	2	10	2	0	0
Бујановац	78	58	16	6	36	15	3	2
Владичин Хан	39	33	11	2	20	5	0	1
Врање	382	293	40	21	232	23	30	36
Прешево	59	46	14	7	25	12	0	1
Сурдулица	89	82	13	10	59	5	0	2
Трговиште	9	7	3	2	2	2	0	0
Војводина <i>Vojvodina</i>	5843	4619	762	679	3178	454	416	354
СЕВЕРНОБАЧКИ <i>Severnobacki</i>	508	381	73	53	255	44	44	39
Бачка Топола	55	44	11	5	28	5	4	2
Мали Иђош	15	11	5	1	5	3	1	0
Суботица-град	438	326	57	47	222	36	39	37
СРЕДЊЕБАНАТСКИ <i>Srednjobanatski</i>	523	393	98	51	244	40	64	26
Житиште	22	18	13	0	5	2	2	0
Зрењанин-град	427	318	51	46	221	28	56	25
Нова Црња	16	13	10	1	2	2	1	0
Нови Бечеј	38	28	12	4	12	5	4	1
Сечањ	20	16	12	0	4	3	1	0
СЕВЕРНОБАНАТСКИ <i>Severnobanatski</i>	395	325	65	57	203	29	21	20
Ада	23	19	11	1	7	3	1	0
Кањижа	45	35	12	1	22	5	4	1
Кикинда	169	138	20	30	88	11	11	9
Нови Кнежевац	44	34	7	7	20	3	1	6
Сента	100	88	10	16	62	5	3	4
Чока	14	11	5	2	4	2	1	0
ЈУЖНОБАНАТСКИ <i>Juznbanatski</i>	826	684	119	106	459	61	46	35
Алибунар	33	24	13	1	10	5	4	0
Бела Црква	40	31	12	5	14	3	4	2
Вршац	215	182	22	32	128	9	12	12
Ковачица	40	30	14	2	14	6	4	0
Ковин	93	72	14	11	47	7	6	8
Опово	20	16	4	4	8	2	2	0
Панчево-град	368	315	35	46	234	27	13	13
Пландиште	17	14	5	5	4	2	1	0
ЗАПАДНОБАЧКИ <i>Zapadnbacki</i>	475	382	70	49	263	39	31	23
Апатин	43	35	14	4	17	5	2	1
Кула	58	43	16	2	25	8	5	2

2. ЗДРАВСТВЕНЕ УСТАНОВЕ И КАДРОВИ У РЕПУБЛИЦИ СРБИЈИ НА ДАН 31.12.2016.**HEALTH CARE INSTITUTIONS AND STAFF IN REPUBLIC OF SERBIA AS AT 31/12/2016**

2.3 Здравствени радници и сарадници са високом стручном спремом према окрузима и општинама

*Health workers and associates with university education by district and municipality*наставак *continuation*

Округ и општина <i>District and municipality</i>	Укупно висока стручна спрема <i>Total university education</i>	Висока стручна спрема <i>University education</i>						
		Лекари <i>Physicians</i>				Стоматолози <i>Stomatologists</i>	Фармацеути <i>Pharmacists</i>	Остали <i>Other</i>
		Свега <i>Total</i>	Општа медицина <i>General practitioner</i>	На специјал. <i>In specialist training</i>	Специјалисти <i>Specialists</i>			
Оџаци	41	35	9	11	15	4	2	0
Сомбор-град	333	269	31	32	206	22	22	20
ЈУЖНОБАЧКИ <i>Juznobački</i>	2396	1890	204	291	1395	172	156	178
Бач	16	14	7	0	7	2	0	0
Бачка Паланка	76	62	35	6	21	10	4	0
Бачки Петровац	22	17	8	2	7	3	2	0
Беочин	24	19	9	1	9	3	2	0
Бечеј	62	49	13	8	28	8	4	1
Жабалъ	37	28	14	0	14	6	3	0
Нови Сад	1908	1510	84	241	1185	115	111	172
Србобран	24	17	9	0	8	3	3	1
Темерин	35	25	7	6	12	6	4	0
Тител	17	14	8	2	4	3	0	0
Врбас	175	135	10	25	100	13	23	4
СРЕМСКИ <i>Sremski</i>	720	564	133	72	359	69	54	33
Инђија	107	81	20	9	52	11	8	7
Ириг	29	25	11	3	11	3	1	0
Пећинци	36	28	12	5	11	4	3	1
Рума	80	61	22	11	28	9	8	2
Сремска Митровица-гра	304	247	28	31	188	22	16	19
Стара Пазова	112	83	23	11	49	13	13	3
Шид	52	39	17	2	20	7	5	1

2. ЗДРАВСТВЕНЕ УСТАНОВЕ И КАДРОВИ У РЕПУБЛИЦИ СРБИЈИ НА ДАН 31.12.2016.**HEALTH CARE INSTITUTIONS AND STAFF IN REPUBLIC OF SERBIA AS AT 31/12/2016**

2.4. Здравствени радници и сарадници са високом стручном спремом према типу установа

Health workers and associates with university education by type of institution

Тип установа <i>Type of institution</i>	Укупно висока стручна спрема <i>Total university education</i>	Висока стручна спрема				University education			
		Лекари <i>Physicians</i>				Стоматолози <i>Stomatologists</i>	Фармацеути <i>Pharmacists</i>	Остали <i>Other</i>	
		Свега <i>Total</i>	Општа медицина <i>General practitioner</i>	На специјал. <i>In specialist training</i>	Специјалисти <i>Specialists</i>				
Република Србија <i>Serbia</i>	25347	20054	2645	2489	14920	1688	1981	1624	
Дом здравља <i>Primary Health Care Centre</i>	7344	5808	1710	534	3564	1087	168	281	
Општа болница <i>General Hospital</i>	2194	2050	39	335	1676	6	50	88	
Специјална болница <i>Special Hospital</i>	758	631	30	104	497	4	16	107	
Завод <i>Institute (Zavod)</i>	991	797	142	98	557	71	13	110	
Клиника <i>Clinic</i>	570	451	13	49	389	84	7	28	
Институт <i>Institute</i>	1673	1368	49	226	1093	3	58	244	
Здравствени центар <i>Health Care Centre</i>	5301	4597	626	565	3406	410	83	211	
Клиничко-болнички центар <i>Clinical Hospital Centre</i>	976	904	6	129	769	6	31	35	
Клинички центар <i>Clinical Centre</i>	3308	2964	19	407	2538	4	101	239	
Завод за јавно здравље <i>Institute of Public Health</i>	783	483	11	42	430	11	20	269	
Апотека <i>Pharmacy</i>	1449	1	0	0	1	2	1434	12	
Централна Србија <i>Central Serbia</i>	19504	15435	1883	1810	11742	1234	1565	1270	
Дом здравља <i>Primary Health Care Centre</i>	4733	3825	990	318	2517	670	52	186	
Општа болница <i>General Hospital</i>	916	844	19	124	701	5	21	46	
Специјална болница <i>Special Hospital</i>	534	440	25	69	346	4	10	80	
Завод <i>Institute (Zavod)</i>	861	685	131	83	471	67	11	98	
Клиника <i>Clinic</i>	541	451	13	49	389	55	7	28	
Институт <i>Institute</i>	1151	924	47	134	743	2	46	179	
Здравствени центар <i>Health Care Centre</i>	5301	4597	626	565	3406	410	83	211	
Клиничко-болнички центар <i>Clinical Hospital Centre</i>	976	904	6	129	769	6	31	35	
Клинички центар <i>Clinical Centre</i>	2689	2400	18	308	2074	4	93	192	
Завод за јавно здравље <i>Institute of Public Health</i>	595	364	8	31	325	11	13	207	
Апотека <i>Pharmacy</i>	1207	1	0	0	1	0	1198	8	

2. ЗДРАВСТВЕНЕ УСТАНОВЕ И КАДРОВИ У РЕПУБЛИЦИ СРБИЈИ НА ДАН 31.12.2016.
HEALTH CARE INSTITUTIONS AND STAFF IN REPUBLIC OF SERBIA AS AT 31/12/2016

2.4 Здравствени радници и сарадници са високом стручном спремом према типу установа

*Health workers and associates with university education by type of institution*наставак *continuation*

Тип установа <i>Type of institution</i>	Укупно висока стручна спрема <i>Total university education</i>	Висока стручна спрема <i>University education</i>							
		Лекари <i>Physicians</i>				Стоматолози <i>Stomatologists</i>	Фармацеути <i>Pharmacists</i>	Остали <i>Other</i>	
		Свега <i>Total</i>	Општа медицина <i>General practitioner</i>	На специјал. <i>In specialist training</i>	Специјалисти <i>Specialists</i>				
Војводина <i>Vojvodina</i>	5843	4619	762	679	3178	454	416	354	
Дом здравља <i>Primary Health Care Centre</i>	2611	1983	720	216	1047	417	116	95	
Општа болница <i>General Hospital</i>	1278	1206	20	211	975	1	29	42	
Специјална болница <i>Special Hospital</i>	224	191	5	35	151	0	6	27	
Завод <i>Institute (Zavod)</i>	130	112	11	15	86	4	2	12	
Клиника <i>Clinic</i>	29	0	0	0	0	29	0	0	
Институт <i>Institute</i>	522	444	2	92	350	1	12	65	
Клинички центар <i>Clinical Centre</i>	619	564	1	99	464	0	8	47	
Завод за јавно здравље <i>Institute of Public Health</i>	188	119	3	11	105	0	7	62	
Апотека <i>Pharmacy</i>	242	0	0	0	0	2	236	4	

2. ЗДРАВСТВЕНЕ УСТАНОВЕ И КАДРОВИ У РЕПУБЛИЦИ СРБИЈИ НА ДАН 31.12.2016.

HEALTH CARE INSTITUTIONS AND STAFF IN REPUBLIC OF SERBIA AS AT 31/12/2016

2.5 Здравствени радници и сарадници са вишом, средњом и нижом стручном спремом и немедицински радници по окрузима и општинама

Health workers and associates with college, secondary, and primary education and non-medical staff by district and municipality

Округ и општина <i>District and municipality</i>	Виша стручна спрема <i>College education</i>			Средња стручна спрема <i>Secondary education</i>				Ниска стручна спрема <i>Primary education</i>	Немедицински радници <i>Non-medical staff</i>		
	Укупно ВШС <i>Total CE</i>	од тога <i>of which</i>		Укупно ССС <i>Total SE</i>	од тога <i>of which</i>				Укупно <i>Total</i>	од тога <i>of which</i>	
		Мед. сестре- техничари општег смера <i>Nurses- technicians</i>	Остали <i>Other</i>		Мед. сестре - техничари општег и пед. смера <i>Nurses- technicians</i>	Бабице <i>Midwives</i>	Остали <i>Other</i>			Админи- стративни <i>Clerical</i>	Технички <i>Technical</i>
Република Србија <i>Serbia</i>	9350	5181	4169	46046	33454	2282	10310	351	22913	8174	14739
Централна Србија <i>Central Serbia</i>	7639	4375	3264	34377	24984	1700	7693	318	17271	6049	11222
БЕОГРАДСКИ <i>Beograd</i>	3713	2086	1627	12342	9151	658	2533	80	5810	1825	3985
Барајево	8	5	3	61	41	2	18	0	26	7	19
Вождовац	80	47	33	341	158	20	163	0	148	57	91
Врачар	71	32	39	652	170	14	468	0	336	146	190
Гроцка	20	8	12	178	114	9	55	0	72	19	53
Звездара	314	203	111	961	745	54	162	0	400	105	295
Земун	351	199	152	1262	1036	50	176	2	438	134	304
Лазаревац	39	29	10	205	136	14	55	0	101	26	75
Младеновац	16	12	4	189	136	7	46	0	98	21	77
Нови Београд	190	114	76	763	565	33	165	9	230	76	154
Обреновац	26	16	10	164	108	1	55	0	63	16	47
Палилула	77	43	34	297	187	16	94	0	77	26	51
Раковица	58	39	19	163	95	9	59	0	60	17	43
Савски Венац	2204	1211	993	6476	5273	408	795	69	3518	1060	2458
Сопот	0	0	0	50	37	1	12	0	24	5	19
Стари Град	186	94	92	292	167	5	120	0	144	82	62
Чукарица	73	34	39	288	183	15	90	0	75	28	47

2. ЗДРАВСТВЕНЕ УСТАНОВЕ И КАДРОВИ У РЕПУБЛИЦИ СРБИЈИ НА ДАН 31.12.2016.

HEALTH CARE INSTITUTIONS AND STAFF IN REPUBLIC OF SERBIA AS AT 31/12/2016

2.5 Здравствени радници и сарадници са вишом средњом и нижом стручном спремом и немедицински радници по окрузима и општинама

Health workers and associates with college, secondary and primary education and non-medical staff by district and municipality

наставак continuation

Округ и општина <i>District and municipality</i>	Виша стручна спрема <i>College education</i>			Средња стручна спрема <i>Secondary education</i>				Нижа стручна спрема <i>Primary education</i>	Немедицински радници <i>Non-medical staff</i>		
	Укупно ВШС <i>Total CE</i>	од тога <i>of which</i>		Укупно ССС <i>Total SE</i>	од тога <i>of which</i>				Укупно <i>Total</i>	од тога <i>of which</i>	
		Мед. сестре- техничари општег смера <i>Nurses- technicians</i>	Остали <i>Other</i>		Мед. сестре - техничари општег и пед. смера <i>Nurses- technicians</i>	Бабице <i>Midwives</i>	Остали <i>Other</i>			Админи- стративни <i>Clerical</i>	Технички <i>Technical</i>
МАЧВАНСКИ <i>Macvanski</i>	281	167	114	1597	1146	48	403	5	838	294	544
Богатић	7	7	0	72	50	3	19	0	43	23	20
Владимирци	3	2	1	43	30	1	12	0	16	5	11
Коцељева	3	3	0	31	22	2	7	0	17	6	11
Крупањ	2	2	0	40	27	1	12	0	15	4	11
Лозница-град	100	44	56	606	440	12	154	4	332	126	206
Љубовија	4	2	2	54	39	6	9	0	19	11	8
Мали Зворник	3	3	0	29	18	1	10	0	10	6	4
Шабац-град	159	104	55	722	520	22	180	1	386	113	273
КОЛУБАРСКИ <i>Kolubarski</i>	145	75	70	1017	747	47	223	0	336	210	126
Ваљево-град	128	68	60	835	621	42	172	0	260	179	81
Лајковац	4	2	2	39	29	1	9	0	16	3	13
Љиг	3	1	2	25	19	0	6	0	11	9	2
Мионица	3	0	3	31	19	1	11	0	14	9	5
Осечина	3	3	0	25	19	1	5	0	11	3	8
Уб	4	1	3	62	40	2	20	0	24	7	17
ПОДУНАВСКИ <i>Podunavski</i>	168	98	70	1076	756	66	254	8	475	177	298
Велика Плана	8	6	2	103	60	3	40	0	43	14	29
Смедерево-град	74	46	28	585	413	40	132	0	270	114	156

2. ЗДРАВСТВЕНЕ УСТАНОВЕ И КАДРОВИ У РЕПУБЛИЦИ СРБИЈИ НА ДАН 31.12.2016.

HEALTH CARE INSTITUTIONS AND STAFF IN REPUBLIC OF SERBIA AS AT 31/12/2016

2.5 Здравствени радници и сарадници са вишом средњом и нижом стручном спремом и немедицински радници по окрузима и општинама

Health workers and associates with college, secondary and primary education and non-medical staff by district and municipality

наставак continuation

Округ и општина <i>District and municipality</i>	Виша стручна спрема <i>College education</i>			Средња стручна спрема <i>Secondary education</i>				Ниска стручна спрема <i>Primary education</i>	Немедицински радници <i>Non-medical staff</i>		
	Укупно ВШС <i>Total CE</i>	од тога <i>of which</i>		Укупно ССС <i>Total SE</i>	од тога <i>of which</i>				Укупно <i>Total</i>	од тога <i>of which</i>	
		Мед. сестре- техничари општег смера <i>Nurses- technicians</i>	Остали <i>Other</i>		Мед. сестре - техничари општег и пед. смера <i>Nurses- technicians</i>	Бабице <i>Midwives</i>	Остали <i>Other</i>			Админи- стративни <i>Clerical</i>	Технички <i>Technical</i>
Смедеревска Паланка	86	46	40	388	283	23	82	8	162	49	113
БРАНИЧЕВСКИ <i>Branicevski</i>	156	77	79	1177	874	55	248	0	470	147	323
Велико Градиште	5	2	3	44	31	2	11	0	20	5	15
Голубац	4	2	2	29	22	1	6	0	12	6	6
Жабари	1	0	1	32	28	0	4	0	14	4	10
Жагубица	9	7	2	49	37	3	9	0	16	6	10
Кучево	4	2	2	42	32	3	7	0	19	4	15
Мало Црниће	1	1	0	32	23	3	6	0	13	5	8
Петровац на Млави	30	17	13	164	133	5	26	0	78	27	51
Пожаревац	102	46	56	785	568	38	179	0	298	90	208
ШУМАДИЈСКИ <i>Sumadijski</i>	416	252	164	1827	1353	82	392	2	975	365	610
Аранђеловац	49	19	30	249	183	17	49	2	125	62	63
Баточина	8	3	5	28	21	2	5	0	16	5	11
Кнић	2	2	0	29	22	1	6	0	16	6	10
Крагујевац-град	347	222	125	1415	1052	58	305	0	771	271	500
Рача	3	2	1	25	19	1	5	0	15	8	7
Топола	4	2	2	59	41	3	15	0	21	6	15
Лапово	3	2	1	22	15	0	7	0	11	7	4

2. ЗДРАВСТВЕНЕ УСТАНОВЕ И КАДРОВИ У РЕПУБЛИЦИ СРБИЈИ НА ДАН 31.12.2016.

HEALTH CARE INSTITUTIONS AND STAFF IN REPUBLIC OF SERBIA AS AT 31/12/2016

2.5 Здравствени радници и сарадници са вишом средњом и нижом стручном спремом и немедицински радници по окрузима и општинама

Health workers and associates with college, secondary and primary education and non-medical staff by district and municipality

наставак continuation

Округ и општина <i>District and municipality</i>	Виша стручна спрема <i>College education</i>			Средња стручна спрема <i>Secondary education</i>				Нижа стручна спрема <i>Primary education</i>	Немедицински радници <i>Non-medical staff</i>		
	Укупно ВШС <i>Total CE</i>	од тога <i>of which</i>		Укупно ССС <i>Total SE</i>	од тога <i>of which</i>				Укупно <i>Total</i>	од тога <i>of which</i>	
		Мед. сестре- техничари општег смера <i>Nurses- technicians</i>	Остали <i>Other</i>		Мед. сестре - техничари општег и пед. смера <i>Nurses- technicians</i>	Бабице <i>Midwives</i>	Остали <i>Other</i>			Админи- стративни <i>Clerical</i>	Технички <i>Technical</i>
ПОМОРАВСКИ <i>Pomoravski</i>	333	186	147	1400	992	45	363	10	636	226	410
Деспотовац	11	7	4	95	61	0	34	0	44	13	31
Параћин	54	29	25	257	199	6	52	0	96	29	67
Рековац	7	5	2	37	31	0	6	0	18	6	12
Јагодина-град	115	72	43	396	279	18	99	2	195	62	133
Свилајнац	12	4	8	115	78	4	33	0	50	10	40
Ђуприја	134	69	65	500	344	17	139	8	233	106	127
БОРСКИ <i>Borski</i>	116	53	63	1044	737	98	209	14	554	180	374
Бор	54	29	25	466	316	47	103	0	273	101	172
Кладово	31	11	20	166	116	10	40	8	95	22	73
Мајданпек	11	7	4	137	96	13	28	0	54	20	34
Неготин	20	6	14	275	209	28	38	6	132	37	95
ЗАЈЕЧАРСКИ <i>Zajecarski</i>	150	80	70	950	656	34	260	3	521	170	351
Бољевац	6	2	4	37	27	1	9	0	17	7	10
Зајечар-град	76	30	46	583	410	14	159	2	279	103	176
Књажевац	30	20	10	191	134	17	40	1	75	15	60
Сокобања	38	28	10	139	85	2	52	0	150	45	105
ЗЛАТИБОРСКИ <i>Zlatiborski</i>	309	160	149	1774	1222	121	431	6	965	365	600
Ариље	5	3	2	52	36	2	14	0	17	7	10

2. ЗДРАВСТВЕНЕ УСТАНОВЕ И КАДРОВИ У РЕПУБЛИЦИ СРБИЈИ НА ДАН 31.12.2016.**HEALTH CARE INSTITUTIONS AND STAFF IN REPUBLIC OF SERBIA AS AT 31/12/2016**

2.5 Здравствени радници и сарадници са вишом средњом и нижом стручном спремом и немедицински радници по окрузима и општинама

*Health workers and associates with college, secondary and primary education and non-medical staff by district and municipality*наставак *continuation*

Округ и општина <i>District and municipality</i>	Виша стручна спрема <i>College education</i>			Средња стручна спрема <i>Secondary education</i>				Ниска стручна спрема <i>Primary education</i>	Немедицински радници <i>Non-medical staff</i>		
	Укупно ВШС <i>Total CE</i>	од тога <i>of which</i>		Укупно ССС <i>Total SE</i>	од тога <i>of which</i>				Укупно <i>Total</i>	од тога <i>of which</i>	
		Мед. сестре- техничари општег смера <i>Nurses- technicians</i>	Остали <i>Other</i>		Мед. сестре - техничари општег и пед. смера <i>Nurses- technicians</i>	Бабице <i>Midwives</i>	Остали <i>Other</i>			Админи- стративни <i>Clerical</i>	Технички <i>Technical</i>
Бајина Башта	8	3	5	64	42	3	19	0	31	12	19
Косјерић	2	1	1	30	20	3	7	0	13	6	7
Нова Варош	8	5	3	43	29	3	11	0	16	7	9
Пожега	20	10	10	52	30	7	15	0	29	11	18
Прибој	29	10	19	139	88	6	45	0	100	27	73
Пријеполје	26	7	19	213	163	14	36	0	101	26	75
Сјеница	6	2	4	63	38	7	18	0	39	11	28
Ужице-град	182	109	73	1052	728	76	248	6	479	155	324
Чајетина	23	10	13	66	48	0	18	0	140	103	37
МОРАВИЧКИ <i>Moravicki</i>	175	106	69	1088	779	82	227	0	494	118	376
Горњи Милановац	22	12	10	270	188	30	52	0	115	31	84
Ивањица	20	6	14	99	67	8	24	0	91	20	71
Лучани	10	7	3	56	44	2	10	0	27	3	24
Чачак-град	123	81	42	663	480	42	141	0	261	64	197
РАШКИ <i>Raski</i>	322	178	144	1601	1241	76	284	19	1037	273	764
Врњачка Бања	46	20	26	142	113	2	27	0	185	50	135
Краљево-град	184	115	69	753	560	29	164	8	504	128	376
Нови Пазар-град	72	36	36	540	441	35	64	11	288	71	217
Рашка	11	3	8	67	55	3	9	0	21	8	13

2. ЗДРАВСТВЕНЕ УСТАНОВЕ И КАДРОВИ У РЕПУБЛИЦИ СРБИЈИ НА ДАН 31.12.2016.

HEALTH CARE INSTITUTIONS AND STAFF IN REPUBLIC OF SERBIA AS AT 31/12/2016

2.5 Здравствени радници и сарадници са вишом средњом и нижом стручном спремом и немедицински радници по окрузима и општинама

Health workers and associates with college, secondary and primary education and non-medical staff by district and municipality

наставак continuation

Округ и општина <i>District and municipality</i>	Виша стручна спрема <i>College education</i>			Средња стручна спрема <i>Secondary education</i>				Ниска стручна спрема <i>Primary education</i>	Немедицински радници <i>Non-medical staff</i>		
	Укупно ВШС <i>Total CE</i>	од тога <i>of which</i>		Укупно ССС <i>Total SE</i>	од тога <i>of which</i>				Укупно <i>Total</i>	од тога <i>of which</i>	
		Мед. сестре- техничари општег смера <i>Nurses- technicians</i>	Остали <i>Other</i>		Мед. сестре - техничари општег и пед. смера <i>Nurses- technicians</i>	Бабице <i>Midwives</i>	Остали <i>Other</i>			Админи- стративни <i>Clerical</i>	Технички <i>Technical</i>
Тутин	9	4	5	99	72	7	20	0	39	16	23
РАСИНСКИ <i>Rasinski</i>	231	133	98	1227	886	46	295	9	657	200	457
Александровац	8	6	2	58	42	2	14	0	22	4	18
Брус	7	3	4	43	32	2	9	0	17	10	7
Варварин	7	6	1	34	26	0	8	0	14	14	0
Крушевац-град	186	104	82	943	668	36	239	9	542	146	396
Ражањ	2	1	1	25	21	2	2	0	13	4	9
Трстеник	16	9	7	102	80	4	18	0	37	11	26
Ћићевац	5	4	1	22	17	0	5	0	12	11	1
НИШАВСКИ <i>Nisavski</i>	587	432	155	2641	1808	103	730	113	1563	614	949
Алексинач	30	20	10	192	140	12	40	1	94	60	34
Гаџин Хан	0	0	0	28	19	1	8	0	8	2	6
Дољевац	7	3	4	33	20	1	12	0	14	3	11
Мерошина	5	4	1	33	21	1	11	0	15	5	10
Ниш-град	542	403	139	2316	1584	87	645	112	1414	541	873
Сврљиг	3	2	1	39	24	1	14	0	18	3	15
ТОПЛИЧКИ <i>Toplicki</i>	82	56	26	608	455	13	140	0	277	125	152
Блаце	4	4	0	46	36	1	9	0	18	5	13
Житорађа	4	3	1	39	31	1	7	0	19	6	13

2. ЗДРАВСТВЕНЕ УСТАНОВЕ И КАДРОВИ У РЕПУБЛИЦИ СРБИЈИ НА ДАН 31.12.2016.

HEALTH CARE INSTITUTIONS AND STAFF IN REPUBLIC OF SERBIA AS AT 31/12/2016

2.5 Здравствени радници и сарадници са вишом средњом и нижом стручном спремом и немедицински радници по окрузима и општинама

Health workers and associates with college, secondary and primary education and non-medical staff by district and municipality

наставак continuation

Округ и општина <i>District and municipality</i>	Виша стручна спрема <i>College education</i>			Средња стручна спрема <i>Secondary education</i>				Нижа стручна спрема <i>Primary education</i>	Немедицински радници <i>Non-medical staff</i>		
	Укупно ВШС <i>Total CE</i>	од тога <i>of which</i>		Укупно ССС <i>Total SE</i>	од тога <i>of which</i>				Укупно <i>Total</i>	од тога <i>of which</i>	
		Мед. сестре- техничари општег смера <i>Nurses- technicians</i>	Остали <i>Other</i>		Мед. сестре - техничари општег и пед. смера <i>Nurses- technicians</i>	Бабице <i>Midwives</i>	Остали <i>Other</i>			Админи- стративни <i>Clerical</i>	Технички <i>Technical</i>
Куршумлија	5	2	3	62	45	1	16	0	35	10	25
Прокупље	69	47	22	461	343	10	108	0	205	104	101
ПИРОТСКИ <i>Pirotski</i>	104	59	45	587	425	26	136	15	286	205	81
Бабушница	6	4	2	38	30	1	7	0	17	6	11
Бела Паланка	11	8	3	39	28	0	11	0	17	5	12
Димитровград	5	3	2	44	36	1	7	0	22	14	8
Пирот	82	44	38	466	331	24	111	15	230	180	50
ЈАБЛАНИЧКИ <i>Jablanicki</i>	241	139	102	1142	851	32	259	0	700	264	436
Бојник	1	1	0	32	29	1	2	0	16	8	8
Власотинце	15	9	6	68	51	3	14	0	33	9	24
Лебане	10	4	6	56	49	1	6	0	27	7	20
Лесковац-град	209	122	87	941	690	25	226	0	511	176	335
Медвеђа	6	3	3	37	27	1	9	0	105	63	42
Црна Трава	0	0	0	8	5	1	2	0	8	1	7
ПЧИЊСКИ <i>Pcinjski</i>	110	38	72	1279	905	68	306	34	677	291	386
Босилеград	6	4	2	24	18	2	4	0	20	8	12
Бујановац	13	5	8	141	81	6	54	9	104	41	63
Владичин Хан	2	0	2	58	46	1	11	0	23	9	14
Врање	60	16	44	749	557	22	170	25	369	175	194

2. ЗДРАВСТВЕНЕ УСТАНОВЕ И КАДРОВИ У РЕПУБЛИЦИ СРБИЈИ НА ДАН 31.12.2016.

HEALTH CARE INSTITUTIONS AND STAFF IN REPUBLIC OF SERBIA AS AT 31/12/2016

2.5 Здравствени радници и сарадници са вишом средњом и нижом стручном спремом и немедицински радници по окрузима и општинама

Health workers and associates with college, secondary and primary education and non-medical staff by district and municipality

наставак continuation

Округ и општина <i>District and municipality</i>	Виша стручна спрема <i>College education</i>			Средња стручна спрема <i>Secondary education</i>				Нижа стручна спрема <i>Primary education</i>	Немедицински радници <i>Non-medical staff</i>		
	Укупно ВШС <i>Total CE</i>	од тога <i>of which</i>		Укупно ССС <i>Total SE</i>	од тога <i>of which</i>				Укупно <i>Total</i>	од тога <i>of which</i>	
		Мед. сестре- техничари општег смера <i>Nurses- technicians</i>	Остали <i>Other</i>		Мед. сестре - техничари општег и пед. смера <i>Nurses- technicians</i>	Бабице <i>Midwives</i>	Остали <i>Other</i>			Админи- стративни <i>Clerical</i>	Технички <i>Technical</i>
Прешево	8	5	3	104	65	17	22	0	39	12	27
Сурдулица	18	6	12	173	112	19	42	0	110	41	69
Трговиште	3	2	1	30	26	1	3	0	12	5	7
Војводина <i>Vojvodina</i>	1711	806	905	11669	8470	582	2617	33	5642	2125	3517
СЕВЕРНОБАЧКИ <i>Severnobacki</i>	153	79	74	1032	724	76	232	7	414	150	264
Бачка Топола	8	3	5	101	67	8	26	0	44	15	29
Мали Иђош	3	2	1	25	17	0	8	0	17	6	11
Суботица-град	142	74	68	906	640	68	198	7	353	129	224
СРЕДЊЕБАНАТСКИ <i>Srednjebanatski</i>	142	66	76	1114	810	47	257	0	586	264	322
Житиште	0	0	0	44	26	6	12	0	20	13	7
Зрењанин-град	135	63	72	944	707	33	204	0	509	233	276
Нова Црња	0	0	0	26	18	1	7	0	16	7	9
Нови Бечеј	5	2	3	59	33	5	21	0	27	7	20
Сечањ	2	1	1	41	26	2	13	0	14	4	10
СЕВЕРНОБАНАТСКИ <i>Severnobanatski</i>	103	33	70	989	773	25	191	0	528	237	291
Ада	5	3	2	34	26	1	7	0	23	8	15
Кањижа	18	2	16	110	87	2	21	0	133	115	18
Киkinда	57	22	35	417	312	16	89	0	186	43	143
Нови Кнежевац	8	0	8	118	102	0	16	0	67	29	38

2. ЗДРАВСТВЕНЕ УСТАНОВЕ И КАДРОВИ У РЕПУБЛИЦИ СРБИЈИ НА ДАН 31.12.2016.

HEALTH CARE INSTITUTIONS AND STAFF IN REPUBLIC OF SERBIA AS AT 31/12/2016

2.5 Здравствени радници и сарадници са вишом средњом и нижом стручном спремом и немедицински радници по окрузима и општинама

Health workers and associates with college, secondary and primary education and non-medical staff by district and municipality

наставак continuation

Округ и општина <i>District and municipality</i>	Виша стручна спрема <i>College education</i>			Средња стручна спрема <i>Secondary education</i>				Нижа стручна спрема <i>Primary education</i>	Немедицински радници <i>Non-medical staff</i>		
	Укупно ВШС <i>Total CE</i>	од тога <i>of which</i>		Укупно ССС <i>Total SE</i>	од тога <i>of which</i>				Укупно <i>Total</i>	од тога <i>of which</i>	
		Мед. сестре- техничари општег смера <i>Nurses- technicians</i>	Остали <i>Other</i>		Мед. сестре - техничари општег и пед. смера <i>Nurses- technicians</i>	Бабице <i>Midwives</i>	Остали <i>Other</i>			Админи- стративни <i>Clerical</i>	Технички <i>Technical</i>
Сента	15	6	9	280	224	6	50	0	106	39	67
Чока	0	0	0	30	22	0	8	0	13	3	10
ЈУЖНОБАНАТСКИ <i>Juznobanatski</i>	296	172	124	1879	1479	79	321	13	921	230	691
Алибунар	6	3	3	64	35	8	21	0	25	6	19
Бела Црква	19	8	11	98	71	3	24	0	69	19	50
Вршац	75	49	26	520	436	21	63	13	244	76	168
Ковачица	5	2	3	69	37	7	25	0	30	8	22
Ковин	35	21	14	263	225	5	33	0	167	31	136
Опово	2	1	1	31	17	2	12	0	16	5	11
Панчево-град	152	86	66	805	639	32	134	0	354	79	275
Планиште	2	2	0	29	19	1	9	0	16	6	10
ЗАПАДНОБАЧКИ <i>Zapadnacki</i>	110	38	72	1078	724	46	308	2	579	150	429
Апатин	14	1	13	88	55	2	31	0	122	38	84
Кула	9	1	8	110	61	0	49	0	42	23	19
Оџаци	7	4	3	106	64	3	39	0	44	12	32
Сомбор-град	80	32	48	774	544	41	189	2	371	77	294
ЈУЖНОБАЧКИ <i>Juznacki</i>	685	332	353	4204	2950	251	1003	11	1898	806	1092
Бач	2	1	1	35	19	1	15	0	17	6	11
Бачка Паланка	9	3	6	148	88	3	57	0	60	23	37

2. ЗДРАВСТВЕНЕ УСТАНОВЕ И КАДРОВИ У РЕПУБЛИЦИ СРБИЈИ НА ДАН 31.12.2016.

HEALTH CARE INSTITUTIONS AND STAFF IN REPUBLIC OF SERBIA AS AT 31/12/2016

2.5 Здравствени радници и сарадници са вишом средњом и нижом стручном спремом и немедицински радници по окрузима и општинама

Health workers and associates with college, secondary and primary education and non-medical staff by district and municipality

наставак continuation

Округ и општина <i>District and municipality</i>	Виша стручна спрема <i>College education</i>			Средња стручна спрема <i>Secondary education</i>				Ниска стручна спрема <i>Primary education</i>	Немедицински радници <i>Non-medical staff</i>		
	Укупно ВШС <i>Total CE</i>	од тога <i>of which</i>		Укупно ССС <i>Total SE</i>	од тога <i>of which</i>				Укупно <i>Total</i>	од тога <i>of which</i>	
		Мед. сестре- техничари општег смера <i>Nurses- technicians</i>	Остали <i>Other</i>		Мед. сестре - техничари општег и пед. смера <i>Nurses- technicians</i>	Бабице <i>Midwives</i>	Остали <i>Other</i>			Админи- стративни <i>Clerical</i>	Технички <i>Technical</i>
Бачки Петровац	2	0	2	30	17	1	12	0	13	8	5
Беоцин	2	0	2	37	26	1	10	0	16	5	11
Бечеј	6	1	5	102	61	7	34	0	39	13	26
Жабалъ	4	1	3	66	36	7	23	0	24	16	8
Нови Сад	612	308	304	3301	2357	205	739	11	1504	648	856
Србобран	2	0	2	38	26	2	10	0	17	6	11
Темерин	6	1	5	60	35	3	22	0	25	7	18
Тител	2	1	1	36	22	3	11	0	20	6	14
Врбас	38	16	22	351	263	18	70	0	163	68	95
СРЕМСКИ <i>Sremski</i>	222	86	136	1373	1010	58	305	0	716	288	428
Инђија	62	16	46	238	179	4	55	0	138	44	94
Ириг	9	3	6	48	29	0	19	0	84	32	52
Пећинци	7	4	3	47	31	0	16	0	25	7	18
Рума	29	10	19	130	82	11	37	0	48	16	32
Сремска Митровица-град	67	25	42	662	528	29	105	0	327	165	162
Стара Пазова	32	23	9	152	100	9	43	0	59	16	43
Шид	16	5	11	96	61	5	30	0	35	8	27

2. ЗДРАВСТВЕНЕ УСТАНОВЕ И КАДРОВИ У РЕПУБЛИЦИ СРБИЈИ НА ДАН 31.12.2016.**HEALTH CARE INSTITUTIONS AND STAFF IN REPUBLIC OF SERBIA AS AT 31/12/2016**

2.6. Здравствени радници и сарадници са вишом, средњом и нижом стручном спремом и немедицински радници према типу установа

Health workers and associates with college, secondary, and primary education and non-medical staff by type of institutio

Тип установа <i>Type of institution</i>	Виша стручна спрема <i>College education</i>			Средња стручна спрема <i>Secondary education</i>				Ниска стручна спрема <i>Primary education</i>	Немедицински радници <i>Non-medical staff</i>		
	Укупно ВШС <i>Total CE</i>	од тога <i>of which</i>		Укупно ССС <i>Total SE</i>	од тога <i>of which</i>				Укупно <i>Total</i>	од тога <i>of which</i>	
		Мед. сестре - техничари општег смера <i>Nurses- technicians</i>	Остали <i>Other</i>		Мед. сестре - техничари општег и пед. смера <i>Nurses- technicians</i>	Бабице <i>Midwives</i>	Остали <i>Other</i>			Админи- стративни <i>Clerical</i>	Технички <i>Technical</i>
Република Србија <i>Serbia</i>	9350	5181	4169	46046	33454	2282	10310	351	22913	8174	14739
Дом здравља <i>Primary Health Care Centre</i>	1848	1103	745	11219	7528	550	3141	0	4439	1606	2833
Општа болница <i>General Hospital</i>	1035	546	489	5723	4659	313	751	27	2542	690	1852
Специјална болница <i>Special Hospital</i>	615	184	431	2101	1714	3	384	53	2403	852	1551
Завод <i>Institute (Zavod)</i>	205	113	92	1249	934	20	295	7	971	303	668
Клиника <i>Clinic</i>	349	197	152	1184	828	201	155	2	517	126	391
Институт <i>Institute</i>	1011	527	484	3190	2552	37	601	48	1691	637	1054
Здравствени центар <i>Health Care Centre</i>	1691	993	698	11023	8616	647	1760	71	4909	1701	3208
Клиничко-болнички центар <i>Clinical Hospital Centre</i>	568	358	210	2058	1753	113	192	26	866	255	611
Клинички центар <i>Clinical Centre</i>	1719	1128	591	5901	4722	397	782	100	3096	1068	2028
Завод за јавно здравље <i>Institute of Public Health</i>	304	32	272	865	146	1	718	17	611	372	239
Апотека <i>Pharmacy</i>	5	0	5	1533	2	0	1531	0	868	564	304

2. ЗДРАВСТВЕНЕ УСТАНОВЕ И КАДРОВИ У РЕПУБЛИЦИ СРБИЈИ НА ДАН 31.12.2016.

HEALTH CARE INSTITUTIONS AND STAFF IN REPUBLIC OF SERBIA AS AT 31/12/2016

2.6. Здравствени радници и сарадници са вишом, средњом и нижом стручном спремом и немедицински радници према типу установа

Health workers and associates with college, secondary, and primary education and non-medical staff by type of institution

(наставак) continuation

Тип установа <i>Type of institution</i>	Виша стручна спрема <i>College education</i>			Средња стручна спрема <i>Secondary education</i>				Нижа стручна спрема <i>Primary education</i>	Немедицински радници <i>Non-medical staff</i>		
	Укупно ВШС <i>Total CE</i>	од тога <i>of which</i>		Укупно ССС <i>Total SE</i>	од тога <i>of which</i>				Укупно <i>Total</i>	од тога <i>of which</i>	
		Мед. сестре - техничари општег смера <i>Nurses- technicians</i>	Остали <i>Other</i>		Мед. сестре - техничари општег и пед. смера <i>Nurses- technicians</i>	Бабице <i>Midwives</i>	Остали <i>Other</i>			Админи- стративни <i>Clerical</i>	Технички <i>Technical</i>
Централна Србија <i>Central Serbia</i>	7639	4375	3264	34377	24984	1700	7693	318	17271	6049	11222
Дом здравља <i>Primary Health Care Centre</i>	1331	809	522	7099	4848	352	1899	0	2695	941	1754
Општа болница <i>General Hospital</i>	552	314	238	2145	1688	108	349	19	1000	245	755
Специјална болница <i>Special Hospital</i>	408	121	287	1261	969	2	290	38	1582	519	1063
Завод <i>Institute (Zavod)</i>	187	101	86	1103	841	20	242	7	824	243	581
Клиника <i>Clinic</i>	348	197	151	1161	828	201	132	2	510	121	389
Институт <i>Institute</i>	789	438	351	2076	1610	12	454	48	1216	440	776
Здравствени центар <i>Health Care Centre</i>	1691	993	698	11023	8616	647	1760	71	4909	1701	3208
Клиничко-болнички центар <i>Clinical Hospital Centre</i>	568	358	210	2058	1753	113	192	26	866	255	611
Клинички центар <i>Clinical Centre</i>	1531	1022	509	4590	3746	244	600	100	2551	897	1654
Завод за јавно здравље <i>Institute of Public Health</i>	230	22	208	609	84	1	524	7	439	275	164
Апотека <i>Pharmacy</i>	4	0	4	1252	1	0	1251	0	679	412	267

2. ЗДРАВСТВЕНЕ УСТАНОВЕ И КАДРОВИ У РЕПУБЛИЦИ СРБИЈИ НА ДАН 31.12.2016.**HEALTH CARE INSTITUTIONS AND STAFF IN REPUBLIC OF SERBIA AS AT 31/12/2016**

2.6. Здравствени радници и сарадници са вишом, средњом и нижом стручном спремом и немедицински радници према типу установа

Health workers and associates with college, secondary, and primary education and non-medical staff by type of institution(наставак) *continuation*

Тип установа <i>Type of institution</i>	Виша стручна спрема <i>College education</i>			Средња стручна спрема <i>Secondary education</i>			Нижа стручна спрема <i>Primary education</i>	Немедицински радници <i>Non-medical staff</i>			
	Укупно ВШС <i>Total CE</i>	од тога <i>of which</i>		Укупно ССС <i>Total SE</i>	од тога <i>of which</i>			Укупно <i>Total</i>	од тога <i>of which</i>		
		Мед. сестре - техничари општег смера <i>Nurses- technicians</i>	Остали <i>Other</i>		Мед. сестре - техничари општег и пед. смера <i>Nurses- technicians</i>	Бабице <i>Midwives</i>			Остали <i>Other</i>	Админи- стративни <i>Clerical</i>	Технички <i>Technical</i>
Војводина <i>Vojvodina</i>	1711	806	905	11669	8470	582	2617	33	5642	2125	3517
Дом здравља <i>Primary Health Care Centre</i>	517	294	223	4120	2680	198	1242	0	1744	665	1079
Општа болница <i>General Hospital</i>	483	232	251	3578	2971	205	402	8	1542	445	1097
Специјална болница <i>Special Hospital</i>	207	63	144	840	745	1	94	15	821	333	488
Завод <i>Institute (Zavod)</i>	18	12	6	146	93	0	53	0	147	60	87
Клиника <i>Clinic</i>	1	0	1	23	0	0	23	0	7	5	2
Институт <i>Institute</i>	222	89	133	1114	942	25	147	0	475	197	278
Клинички центар <i>Clinical Centre</i>	188	106	82	1311	976	153	182	0	545	171	374
Завод за јавно здравље <i>Institute of Public Health</i>	74	10	64	256	62	0	194	10	172	97	75
Апотека <i>Pharmacy</i>	1	0	1	281	1	0	280	0	189	152	37

2. ЗДРАВСТВЕНЕ УСТАНОВЕ И КАДРОВИ У РЕПУБЛИЦИ СРБИЈИ НА ДАН 31.12.2016.

HEALTH CARE INSTITUTIONS AND STAFF IN REPUBLIC OF SERBIA AS AT 31/12/2016

2.7 Доктори медицине према специјалности

Medical doctors by specialty

Специјалност <i>Specialty</i>	Република Србија <i>Serbia</i>			Централна Србија <i>Central Serbia</i>			Војводина <i>Vojvodina</i>		
	Укупно <i>Total</i>	Мушко <i>Male</i>	Женско <i>Female</i>	Свега <i>Total</i>	Мушко <i>Male</i>	Женско <i>Female</i>	Свега <i>Total</i>	Мушко <i>Male</i>	Женско <i>Female</i>
Укупно доктори медицине <i>Total medical doctors</i>	20054	6986	13068	15435	5406	10029	4619	1580	3039
Лекари без специјализације укупно <i>Total non-specialists</i>	5134	1575	3559	3693	1159	2534	1441	416	1025
Лекари на специјализацији <i>Physicians - specialty trainees</i>	2489	875	1614	1810	643	1167	679	232	447
Лекари опште медицине <i>General practitioners</i>	2645	700	1945	1883	516	1367	762	184	578
Специјалиста укупно <i>Total specialists</i>	14920	5411	9509	11742	4247	7495	3178	1164	2014
Гинекологија и акушерство <i>Gynecology and obstetrics</i>	1128	487	641	891	371	520	237	116	121
Анестезиологија са реаниматологијом <i>Anesthesiology and resuscitation</i>	794	236	558	614	192	422	180	44	136
Дечја хирургија <i>Child surgery</i>	116	85	31	95	72	23	21	13	8
Епидемиологија <i>Epidemiology</i>	161	59	102	124	46	78	37	13	24
Физикална медицина и рехабилитација <i>Physical medicine and rehabilitation</i>	563	130	433	429	99	330	134	31	103
Грудна хирургија <i>Thoracic surgery</i>	30	28	2	22	20	2	8	8	0
Хигијена <i>Hygiene</i>	114	30	84	91	26	65	23	4	19
Интерна медицина <i>Internal medicine</i>	1989	764	1225	1612	608	1004	377	156	221
Клиничка фармакологија <i>Clinical pharmacology</i>	24	7	17	22	7	15	2	0	2
Имунологија <i>Immunology</i>	22	3	19	20	3	17	2	0	2
Клиничка физиологија <i>Clinical physiology</i>	6	3	3				6	3	3
Дерматовенерологија <i>Dermatovenereology</i>	223	36	187	172	23	149	51	13	38
Максилофацијална хирургија <i>Maxillofacial surgery</i>	28	24	4	20	17	3	8	7	1
Медицина рада <i>Occupational medicine</i>	315	85	230	242	65	177	73	20	53
Медицина спорта <i>Sports medicine</i>	36	26	10	23	19	4	13	7	6
Клиничка биохемија <i>Clinical biochemistry</i>	222	49	173	178	35	143	44	14	30

2. ЗДРАВСТВЕНЕ УСТАНОВЕ И КАДРОВИ У РЕПУБЛИЦИ СРБИЈИ НА ДАН 31.12.2016.**HEALTH CARE INSTITUTIONS AND STAFF IN REPUBLIC OF SERBIA AS AT 31/12/2016****2.7 Доктори медицине према специјалности***Medical doctors by specialty*(наставак) *continuation*

Специјалност <i>Specialty</i>	Република Србија <i>Serbia</i>			Централна Србија <i>Central Serbia</i>			Војводина <i>Vojvodina</i>		
	Укупно <i>Total</i>	Мушко <i>Male</i>	Женско <i>Female</i>	Свега <i>Total</i>	Мушко <i>Male</i>	Женско <i>Female</i>	Свега <i>Total</i>	Мушко <i>Male</i>	Женско <i>Female</i>
Микробиологија са паразитологијом <i>Microbiology with parasitology</i>	213	20	193	166	16	150	47	4	43
Неурохирургија <i>Neurosurgery</i>	73	57	16	61	49	12	12	8	4
Неурологија <i>Neurology</i>	316	108	208	262	94	168	54	14	40
Неуропсихијатрија <i>Neuropsychiatry</i>	273	83	190	168	50	118	105	33	72
Нуклеарна медицина <i>Nuclear medicine</i>	49	19	30	39	17	22	10	2	8
Офталмологија <i>Ophthalmology</i>	397	112	285	311	85	226	86	27	59
Општа хирургија <i>General surgery</i>	748	679	69	613	554	59	135	125	10
Општа медицина <i>General medicine</i>	1650	282	1368	1373	238	1135	277	44	233
Ортопедија <i>Orthopedics</i>	338	319	19	274	258	16	64	61	3
Оториноларингологија <i>Otorhinolaryngology</i>	340	174	166	261	131	130	79	43	36
Патолошка анатомија <i>Anatomical pathology</i>	152	58	94	121	45	76	31	13	18
Педијатрија <i>Pediatrics</i>	1688	265	1423	1319	217	1102	369	48	321
Пластична и реконструктивна хирургија <i>Plastic and reconstructive surgery</i>	61	34	27	51	30	21	10	4	6
Пнеумофтизиологија <i>Pneumophthisiology</i>	379	121	258	278	85	193	101	36	65
Психијатрија <i>Psychiatry</i>	476	140	336	395	114	281	81	26	55
Радиологија <i>Radiology</i>	752	319	433	565	249	316	187	70	117
Социјална медицина <i>Social medicine</i>	153	27	126	116	23	93	37	4	33
Судска медицина <i>Forensic medicine</i>	32	24	8	21	13	8	11	11	0
Трансфузиологија <i>Transfusiology</i>	193	37	156	151	34	117	42	3	39
Урологија <i>Urology</i>	214	194	20	158	147	11	56	47	9
Инфектологија <i>Infectology</i>	115	35	80	73	22	51	42	13	29

2. ЗДРАВСТВЕНЕ УСТАНОВЕ И КАДРОВИ У РЕПУБЛИЦИ СРБИЈИ НА ДАН 31.12.2016.**HEALTH CARE INSTITUTIONS AND STAFF IN REPUBLIC OF SERBIA AS AT 31/12/2016****2.7 Доктори медицине према специјалности***Medical doctors by specialty*(наставак) *continuation*

Специјалност <i>Specialty</i>	Република Србија <i>Serbia</i>			Централна Србија <i>Central Serbia</i>			Војводина <i>Vojvodina</i>		
	Укупно <i>Total</i>	Мушко <i>Male</i>	Женско <i>Female</i>	Свега <i>Total</i>	Мушко <i>Male</i>	Женско <i>Female</i>	Свега <i>Total</i>	Мушко <i>Male</i>	Женско <i>Female</i>
Дечја неурологија <i>Child neurology</i>	45	14	31	40	13	27	5	1	4
Дечја психијатрија <i>Child psychiatry</i>	13	2	11	12	2	10	1	0	1
Ургентна медицина <i>Emergency medicine</i>	474	235	239	354	157	197	120	78	42
Медицинска статистика и информатика <i>Medical statistics and informatics</i>	5	1	4	5	1	4			

2. ЗДРАВСТВЕНЕ УСТАНОВЕ И КАДРОВИ У РЕПУБЛИЦИ СРБИЈИ НА ДАН 31.12.2016.**HEALTH CARE INSTITUTIONS AND STAFF IN REPUBLIC OF SERBIA AS AT 31/12/2016****2.8 Стоматолози према специјалности***Stomatologists by specialty*

Специјалност <i>Specialty</i>	Република Србија <i>Serbia</i>			Централна Србија <i>Central Serbia</i>			Војводина <i>Vojvodina</i>		
	Укупно <i>Total</i>	Мушко <i>Male</i>	Женско <i>Female</i>	Свега <i>Total</i>	Мушко <i>Male</i>	Женско <i>Female</i>	Свега <i>Total</i>	Мушко <i>Male</i>	Женско <i>Female</i>
Укупно стоматолога <i>Total stomatologists</i>	1688	497	1191	1234	375	859	454	122	332
Стоматолози без специјализације укупно <i>Total non-specialists</i>	790	211	579	512	147	365	278	64	214
Стоматолози на специјализацији <i>Stomatologists - specialty trainees</i>	56	11	45	49	10	39	7	1	6
Стоматолози <i>Stomatologists</i>	734	200	534	463	137	326	271	63	208
Специјалиста укупно <i>Total specialists</i>	898	286	612	722	228	494	176	58	118
Болести зуба и ендодонција <i>Dental pathology and endodontics</i>	85	24	61	61	17	44	24	7	17
Максилофацијална хирургија <i>Maxillofacial surgery</i>	29	25	4	28	24	4	1	1	0
Општа стоматологија <i>General stomatology</i>	93	35	58	86	32	54	7	3	4
Ортопедија вилица <i>Orthodontics</i>	155	48	107	116	36	80	39	12	27
Орална хирургија <i>Oral Surgery</i>	72	49	23	55	39	16	17	10	7
Превентивна и деџа стоматологија <i>Preventive and child stomatology</i>	331	63	268	275	52	223	56	11	45
Социјална медицина <i>Social medicine</i>	15	2	13	15	2	13			
Стоматолошка протетика <i>Dental prosthetics</i>	85	34	51	61	23	38	24	11	13
Пародонтологија и орална медицина <i>Parodontology and oral medicine</i>	33	6	27	25	3	22	8	3	5

2. ЗДРАВСТВЕНЕ УСТАНОВЕ И КАДРОВИ У РЕПУБЛИЦИ СРБИЈИ НА ДАН 31.12.2016.

HEALTH CARE INSTITUTIONS AND STAFF IN REPUBLIC OF SERBIA AS AT 31/12/2016

2.9 Фармацеути према специјалности

Pharmacists by specialty

Специјалност <i>Specialty</i>	Република Србија <i>Serbia</i>			Централна Србија <i>Central Serbia</i>			Војводина <i>Vojvodina</i>		
	Укупно <i>Total</i>	Мушко <i>Male</i>	Женско <i>Female</i>	Свега <i>Total</i>	Мушко <i>Male</i>	Женско <i>Female</i>	Свега <i>Total</i>	Мушко <i>Male</i>	Женско <i>Female</i>
Укупно фармацеути <i>Total pharmacists</i>	1981	132	1849	1565	111	1454	416	21	395
Фармацеути без специјализације укупно <i>Total non-specialists</i>	1650	102	1548	1302	85	1217	348	17	331
Фармацеути на специјализацији <i>Pharmacists - specialty trainees</i>	47	1	46	46	1	45	1	0	1
Дипломирани фармацеути <i>Pharmacists</i>	1603	101	1502	1256	84	1172	347	17	330
Специјалиста укупно <i>Total specialists</i>	331	30	301	263	26	237	68	4	64
Фармацеутска технологија <i>Pharmaceutical technology</i>	51	7	44	43	6	37	8	1	7
Фармацеутска информатика <i>Pharmaceutical information science</i>	32	1	31	25	0	25	7	1	6
Испитивање и контрола лекова <i>Drug testing and control</i>	22	3	19	18	3	15	4	0	4
Клиничка фармација <i>Clinical pharmacology</i>	7	1	6	6	1	5	1	0	1
Медицинска биохемија <i>Medical biochemistry</i>	129	8	121	98	6	92	31	2	29
Санитарна хемија <i>Sanitary chemistry</i>	9	1	8	6	1	5	3	0	3
Социјална медицина <i>Social medicine</i>	6	1	5	6	1	5			
Токсиколошка хемија <i>Chemical toxicology</i>	6	1	5	6	1	5			
Козметологија <i>Cosmetology</i>	5	0	5	5	0	5			
Лековито биље <i>Healing herbs</i>	3	1	2	2	1	1	1	0	1
Менаџмент у здравству <i>Health services management</i>	11	2	9	9	2	7	2	0	2
Фармацеути специјалисти <i>Pharmaceutical specialists</i>	50	4	46	39	4	35	11	0	11

2. ЗДРАВСТВЕНЕ УСТАНОВЕ И КАДРОВИ У РЕПУБЛИЦИ СРБИЈИ НА ДАН 31.12.2016.**HEALTH CARE INSTITUTIONS AND STAFF IN REPUBLIC OF SERBIA AS AT 31/12/2016****2.10 Здравствени радници и сарадници са вишом, средњом и нижом стручном спремом према занимању**
Health workers and associates with college, secondary and primary education by occupation

Занимање <i>Specialty</i>	Република Србија <i>Serbia</i>			Централна Србија <i>Central Serbia</i>			Војводина <i>Vojvodina</i>			
	Укупно <i>Total</i>	Мушко <i>Male</i>	Женско <i>Female</i>	Свега <i>Total</i>	Мушко <i>Male</i>	Женско <i>Female</i>	Свега <i>Total</i>	Мушко <i>Male</i>	Женско <i>Female</i>	
Укупно по стручној спреми										
виша <i>college</i>	9350	1654	7696	7639	1306	6333	1711	348	1363	
средња <i>secondary</i>	46046	5861	40185	34377	4328	30049	11669	1533	10136	
нижа <i>primary</i>	351	166	185	318	159	159	33	7	26	
Бабица <i>Midwife</i>										
виша <i>college</i>	164	0	164	156	0	156	8	0	8	
средња <i>secondary</i>	2282	9	2273	1700	8	1692	582	1	581	
Фармацеутски техничар <i>Pharmaceutical technician</i>										
виша <i>college</i>	23	3	20	22	3	19	1	0	1	
средња <i>secondary</i>	2165	197	1968	1537	159	1378	628	38	590	
Физиотерапеутски техничар <i>Physiotherapeutical technician</i>										
виша <i>college</i>	1591	464	1127	1235	372	863	356	92	264	
средња <i>secondary</i>	956	266	690	764	208	556	192	58	134	
Лабораторијски техничар <i>Laboratory technician</i>										
виша <i>college</i>	374	65	309	310	53	257	64	12	52	
средња <i>secondary</i>	3959	649	3310	2988	498	2490	971	151	820	
Медицинска сестра/техничар <i>Nurse/technician-general course</i>										
виша <i>college</i>	5181	418	4763	4375	359	4016	806	59	747	
средња <i>secondary</i>	31299	4119	27180	23254	2962	20292	8045	1157	6888	
Медицинска сестра/техничар-педијатријски смер <i>Nurse/technician-pediatric course</i>										
виша <i>college</i>	30	1	29	28	1	27	2	0	2	
средња <i>secondary</i>	2155	29	2126	1730	24	1706	425	5	420	
Раднотерапеутски техничар <i>Work therapy technician</i>										
виша <i>college</i>	118	33	85	97	28	69	21	5	16	
средња <i>secondary</i>	1	0	1				1	0	1	
Рендген техничар <i>X-ray technician</i>										
виша <i>college</i>	1196	522	674	877	366	511	319	156	163	
средња <i>secondary</i>	491	193	298	395	152	243	96	41	55	
Санитарни техничар <i>Sanitary technician</i>										
виша <i>college</i>	368	107	261	298	95	203	70	12	58	
средња <i>secondary</i>	242	86	156	227	83	144	15	3	12	
Зубар <i>Dental technician</i>										
средња <i>secondary</i>	73	0	73	73	0	73				

2. ЗДРАВСТВЕНЕ УСТАНОВЕ И КАДРОВИ У РЕПУБЛИЦИ СРБИЈИ НА ДАН 31.12.2016.**HEALTH CARE INSTITUTIONS AND STAFF IN REPUBLIC OF SERBIA AS AT 31/12/2016**2.10 Здравствени радници и сарадници са вишом, средњом и нижом стручном спремом према занимању
*Health workers and associates with college, secondary and primary education by occupatio*наставак *continuation*

Занимање <i>Occupation</i>	Република Србија <i>Serbia</i>			Централна Србија <i>Central Serbia</i>			Војводина <i>Vojvodina</i>			
	Укупно <i>Total</i>	Мушко <i>Male</i>	Женско <i>Female</i>	Свега <i>Total</i>	Мушко <i>Male</i>	Женско <i>Female</i>	Свега <i>Total</i>	Мушко <i>Male</i>	Женско <i>Female</i>	
<i>Зубни техничар</i>										
<i>Dental technician</i>										
виша	<i>college</i>	24	4	20	20	3	17	4	1	3
средња	<i>secondary</i>	639	158	481	479	127	352	160	31	129
<i>Остали</i>										
<i>Others</i>										
виша	<i>college</i>	281	37	244	221	26	195	60	11	49
средња	<i>secondary</i>	1784	155	1629	1230	107	1123	554	48	506
нижа	<i>primary</i>	351	166	185	318	159	159	33	7	26

3.

ЗДРАВСТВЕНА ЗАШТИТА НА ПРИМАРНОМ НИВОУ

PRIMARY HEALTH CARE SERVICE

	Страна <i>Page</i>
3. Здравствена заштита на примарном нивоу у Републици Србији <i>Primary health care service in Republic of Serbia</i>	103
3.1. Служба опште медицине <i>General practice services</i>	110
3.1.1. Здравствени радници у служби опште медицине по окрузима <i>Medical staff in general practice services by district</i>	110
3.1.2. Број посета у служби опште медицине по окрузима <i>Visits to general practice services by district</i>	111
3.1.3. Утврђена обољења, стања и повреде по групама <i>Diagnosed diseases, conditions and injuries by group</i>	113
3.2. Служба за здравствену заштиту деце <i>Child health services</i>	152
3.2.1. Здравствени радници у служби за здравствену заштиту деце по окрузима <i>Medical staff in child health services by district</i>	152
3.2.2. Број посета у служби за здравствену заштиту деце по окрузима <i>Visits to pre-school children health services by district</i>	153
3.2.3. Утврђена обољења, стања и повреде по групама <i>Diagnosed diseases, conditions and injuries by group</i>	154
3.3. Служба за здравствену заштиту школске деце <i>School children and youth health services</i>	186
3.3.1. Здравствени радници у служби за здравствену заштиту школске деце по окрузима <i>Medical staff in school children and youth health services by district</i>	186
3.3.2. Број посета у служби за здравствену заштиту школске деце по окрузима <i>Visits to school children and youth health services by district</i>	187
3.3.3. Утврђена обољења, стања и повреде по групама <i>Diagnosed diseases, conditions and injuries by group</i>	188
3.4. Служба за здравствену заштиту жена <i>Woman's health services</i>	223
3.4.1. Здравствени радници у служби за здравствену заштиту жена по окрузима <i>Medical staff in woman's health services by district</i>	223
3.4.2. Број посета у служби за здравствену заштиту жена по окрузима <i>Visits to in woman's health services by district</i>	224
3.4.3. Утврђена обољења, стања и повреде по групама <i>Diagnosed diseases, conditions and injuries by group</i>	225
3.5. Служба медицине рада <i>Occupational health services</i>	248
3.5.1. Здравствени радници у служби медицине рада по окрузима <i>Medical staff in occupational health services by district</i>	248

3.5.2.	Број посета у служби медицине рада по окрузима <i>Visits to occupational health service by district</i>	249
3.5.3.	Утврђена обољења, стања и повреде по групама <i>Diagnosed diseases, conditions and injuries by group</i>	250
3.6.	Служба за стоматолошку здравствену заштиту <i>Dental health services</i>	284
3.6.1.	Здравствени радници у служби за стоматолошку здравствену заштиту по окрузима <i>Medical staff in dental health services by district</i>	284
3.6.2.	Број посета у служби за стоматолошку здравствену заштиту по окрузима <i>Visits to dental health services by district</i>	285
3.6.3.	Утврђена обољења, стања и повреде по групама <i>Diagnosed diseases, conditions and injuries by group</i>	287
3.7.	Специјалистичке службе <i>Specialists services</i>	289
3.7.1.	Здравствени радници у специјалистичким службама по окрузима <i>Medical staff in specialists services by district</i>	289
3.7.2.	Број посета у специјалистичким службама по окрузима <i>Visits to specialist services by district</i>	290
3.8.	Дерматовенеролошка служба <i>Services for skin and venereal diseases</i>	291
3.8.1.	Здравствени радници у дерматовенеролошкој служби по окрузима <i>Medical staff in services for skin and venereal disease by district</i>	291
3.8.2.	Број посета у дерматовенеролошкој служби по окрузима <i>Visits to services for skin and venereal disease by district</i>	292
3.8.3.	Утврђена обољења, стања и повреде по групама <i>Diagnosed diseases, conditions and injuries by group</i>	293
3.9.	Служба за плућне болести и туберкулозу <i>Pulmonary diseases and TB services</i>	310
3.9.1.	Здравствени радници у служби за плућне болести и туберкулозу по окрузима <i>Medical staff in pulmonary diseases and TB services by district</i>	310
3.9.2.	Посете и дијагностички прегледи <i>Visits and diagnostic examinations</i>	311

ЗДРАВСТВЕНА ЗАШТИТА НА ПРИМАРНОМ НИВОУ У РЕПУБЛИЦИ СРБИЈИ

Здравствену заштиту на примарном нивоу обезбеђују домови здравља у државној својини, који су основани за територију једне или више општина, односно града, у складу са Планом мреже здравствених установа (Сл. гласник РС, бр. Плану мреже здравствених установа: 42/2006-9, 119/2007-3, 84/2008-3, 71/2009-7, 85/2009-3, 24/2010-13, 6/2012-6, 37/2012-4, 8/2014-6, 92/2015-25). У складу са чланом 95. Закона о здравственој заштити (Сл. гласник РС 107/2005-112, 72/2009-193 (др. закон), 88/2010-3, 99/2010-3, 57/2011-36, 119/2012-32, 45/2013-19 (др. закон), 93/2014-8, 96/2015-124, 106/2015-64), у дому здравља се обезбеђује најмање превентивна здравствена заштита за све категорије становника, хитна медицинска помоћ, општа медицина, здравствена заштита жена и деце, патронажна служба, као и лабораторијска и друга дијагностика. У дому здравља обезбеђује се и превенција и лечење у области стоматолошке здравствене заштите, здравствена заштита запослених, односно медицина рада и физикална медицина и рехабилитација. Такође, у складу са Планом мреже здравствених установа и потребама становништва, може се обављати и специјалистичко-консултативна делатност, која није у вези са болничким лечењем (члан 96. Закона о здравственој заштити).

Примарна здравствена заштита у Републици Србији се обезбеђује у 158 домова здравља, са развијеном мрежом здравствених станица и амбуланти.

Примарну здравствену заштиту у дому здравља грађани остварују преко изабраног лекара, који је: доктор медицине или доктор медицине специјалиста за област опште медицине, односно специјалиста медицине рада, доктор медицине специјалиста педијатрије, доктор медицине специјалиста гинекологије и доктор стоматологије (члан 98. Закона о здравственој заштити).

Поред домова здравља, у оквиру делатности на примарном нивоу, постоје заводи као здравствене установе које обављају здравствену делатност на примарном нивоу и спроводе здравствену заштиту појединих групација становништва, односно здравствену делатност из појединих области здравствене заштите: завод за здравствену заштиту студената, завод за здравствену заштиту

радника, завод за хитну медицинску помоћ, завод за геронтологију и палијативно збрињавање, завод за стоматологију, завод за плућне болести и туберкулозу и завод за кожно-венеричне болести, и апотеке, као здравствене установе које обављају фармацеутску здравствену делатност.

Служба опште медицине

Општа медицина је служба дома здравља и основни носилац примарне здравствене заштите становништва старијег од 19 година.

Здравствену заштиту одраслог становништва у Републици Србији је 2016. године, у овој служби, пружало укупно 3891 лекара. Од овог броја 1914 (49%) су лекари опште медицине, 242 (6%) је лекара на специјализацији и 1735 (45%) су специјалисти. Број одраслих становника (старији од 19 година) по лекару у служби опште медицине, износи 1462.

Укупан број посета код лекара у ординацији током 2016. године је 26.699.695. Од тог броја 34% чине прве посете. Просечан број посета по лекару опште медицине (у ординацији) у 2016. години је 6862. Такође је остварено и 2.694.487 кућних посета лекара и осталих медицинских радника.

Укупан број утврђених обољења, стања и повреда у служби опште медицине током 2016. године је 9.808.444. У структури морбидитета доминирају:

1. болести система крвотока са 18%
2. болести система за дисање са 17%
3. фактори који утичу на здравствено стање и контакт са здравственом службом са 9%.

Служба за здравствену заштиту жена

Служба за здравствену заштиту жена обезбеђује специфичну здравствену заштиту женској популацији старијој од 15 година.

Здравствене услуге у овој служби је у 2016. години пружало 567 лекара. Од овог броја 489 (86%) су лекари специјалисти. На једног лекара у служби за здравствену заштиту жена просечно долази 5516 жена изнад 15 година старости.

Укупан број остварених посета код лекара у ординацији је 1.499.296, од чега је 48% првих посета. Просечан број посета по лекару (у

ординацији) у служби за здравствену заштиту жена износи 2644. Такође је извршено и 422.742 систематских прегледа жена.

Укупан број утврђених обољења, стања и повреда у служби здравствене заштите жена током 2016. године је 1.117.579. У структури морбидитета најчешће се региструју:

1. фактори који утичу на здравствено стање и контакт са здравственом службом са 50%
2. болести мокраћно-полног система са 39%
3. трудноћа, рађање и бабиње са 5%.

Служба за здравствену заштиту деце

Служба за здравствену заштиту деце обезбеђује примарну здравствену заштиту деци од 0 до 6 година старости.

Здравствене услуге у овој служби је у 2016. години пружало 709 лекара. Од овог броја 619 (87%) су лекари специјалисти. Просечан број деце предшколског узраста на једног лекара у служби за здравствену заштиту деце, износи 649.

Укупан број остварених услуга у ординацији лекара је 3.594.460, од чега је 66% првих посета. Такође је извршено и 603.247 превентивних (систематских и контролних) прегледа деце, као и 7.947 кућних посета лекара и осталих медицинских радника. Просечан број посета (у ординацији) по лекару у служби за здравствену заштиту деце износи 5070

Укупан број утврђених обољења, стања и повреда у служби здравствене заштите деце током 2016. године је 3.002.752. У структури морбидитета најчешће се региструју:

1. болести система за дисање са 44%
2. фактори који утичу на здравствено стање и контакт са здравственом службом са 19%
3. заразне и паразитарне болести са 8%.

Служба за здравствену заштиту школске деце

Служба за здравствену заштиту школске деце и омладине обезбеђује примарну здравствену заштиту деци и омладини од 7 до 19 година старости.

Здравствене услуге у овој служби је у 2016. години пружало 658 лекара. Од овог броја 431

(66%) су лекари специјалисти, 86 на специјализацији (13%) и опште медицине 141 (21%). Просечан број школске деце и омладине по лекару износи 1382.

Укупан број остварених услуга у ординацији лекара је 3.498.002, од чега је 63% првих посета. Просечан број посета (у ординацији) на једног лекара у служби за здравствену заштиту школске деце и омладине износи 5316.

Укупан број утврђених обољења, стања и повреда у служби здравствене заштите школске деце и омладине, током 2016. године, је 2.352.798. У структури морбидитета најчешће се региструју:

1. болести система за дисање са 42%
2. фактори који утичу на здравствено стање и контакт са здравственом службом са 18%
3. симптоми, знаци и патолошки клинички и лабораторијски знаци са 9%.

Служба медицине рада

Служба медицине рада обезбеђује специфичну здравствену заштиту радника и примарну здравствену заштиту радно-активног становништва.

Здравствене услуге у овој служби у 2016. години је пружао 336 лекар. Од овог броја 236 (70%) су лекари специјалисти, 85 лекара опште медицине (25%) и 15 на специјализацији (5%).

Укупан број остварених услуга, тј. посета код лекара током 2016. године је 1.816.152. Од тог броја 38% чине прве посете.

Укупан број утврђених обољења, стања и повреда у служби медицине рада током 2016. године је 677.085. У структури морбидитета највише се региструју:

1. болести система за дисање са 19%
2. болести система крвотока са 15%
3. фактори који утичу на здравствено стање и контакт са здравственом службом који чине 15%.

Служба за стоматолошку здравствену заштиту

Стоматолошку здравствену заштиту у домовима здравља у 2016. години пружало је 1775 доктора стоматологије, од чега 54% специјалиста.

Укупан број остварених посета у служби је 4.487.116, од чега је првих посета 35%.

Обављено је 949.905 пломбирања зуба, 1.202.729 хируршких интервенција и 58.352 протетских радова.

Укупан број утврђених обољења, стања и повреда у служби стоматолошке здравствене заштите током 2016. године 2.162.328. У структури морбидитета каријес зуба чини 31%.

Специјалистичке службе

Дом здравља може обављати специјалистичко-консултативну, односно здравствену делатност у области: интерне медицине, офталмологије, пнеумофтизиологије, оториноларингологије, физикалне медицине и рехабилитације, дерматовенерологије и психијатрије.

Специјалистичко-консултативне прегледе током 2016. године пружало је укупно 3296 лекара, од чега 90% лекара специјалиста.

У специјалистичким службама домова здравља укупно је остварено 15.931.178 посета, од чега је 56% првих посета.

Дерматовенеролошка служба

Дерматовенеролошке прегледе током 2016. године пружало је укупно 137 лекара, од чега 89% лекара специјалиста.

Укупно је остварено 609.285 посета, од чега је првих 59%.

Укупан број утврђених обољења, стања и повреда у дерматолошкој служби током 2016. године је 254.556. У структури морбидитета највише се региструју:

1. болести коже и поткожног ткива са 57%
2. заразне и паразитарне болести са 21%
3. тумори са 11%.

Служба за плућне болести и туберкулозу

Пнеумофтизиолошке прегледе током 2016. године пружало је укупно 205 лекара, од чега 97% лекара специјалиста.

Укупно је остварено 679.658 посета код лекара.

PRIMARY HEALTH CARE SERVICE IN REPUBLIC OF SERBIA

Health care at the primary level is provided by state-owned primary health centres, which cover the territory of one or more municipalities or towns, in accordance with the Health Institutions Network Plan (Official Gazette of RS, 42/2006-9, 119/2007-3, 84/2008-3, 71/2009-7, 85/2009-3, 24/2010-13, 6/2012-6, 37/2012-4, 8/2014-6, 92/2015-25). Pursuant to Article 95 of the Law on Health Care (Official Gazette of RS 107/2005-112, 72/2009-193, 88/2010-3, 99/2010-3, 57/2011-36, 119/2012-32, 45/2013-19, 93/2014-8, 96/2015-124, 106/2015-64), the primary health centre shall provide at least preventive health care for all population categories, urgent care, general medicine, health care of women and children, health visitor service, as well as laboratory and other diagnostics. Primary health centres also provide prevention and treatment in dental care, employee health care, i.e. occupational medicine, and physical medicine and rehabilitation. Moreover, in accordance with the Health Institutions Network Plan and population needs, specialist consultative activities, not related to hospital treatment may be carried out (Article 96 of the Law on Health Care).

Primary health care in the Republic of Serbia is provided in 158 primary health centres, with a developed network of outpatient facilities and offices.

Primary health care in primary health centres is provided to the public by a chosen doctor who is either a medical doctor or a specialist in general medicine, or specialist in occupational medicine; specialist in paediatrics; specialist in gynaecology; and dentist (Article 98 of the Law on Health Care).

Apart from primary health centres, the primary level activities include institutes, which are health institutions providing primary health services and health care to specific population groups, such as: institute for student health, institutes for emergency medical care, gerontology, dentistry, pulmonary diseases and TB, and institute for skin and venereal diseases, as well as pharmacies which carry out pharmaceutical health care activity.

General Practice

General practice is a service within a primary health centre and the basic provider of health care for population over 19.

Adult health care in the Republic of Serbia within this service was provided by 3891 doctors in 2016. Of these, 1914 (49%) are medical doctors, 242 (6%) are doctors in specialist training, and 1735 (45%) are specialists. The number of adults (over 19) per doctor in general practice is 1462.

The total number of visits to the doctor (in his/her office) in 2016 is 26,699,695. Of that number, 34% are first visits. The average number of visits per general practitioner (in his/her office) is 6862 in 2016. The total number of home visits carried out by doctors and other medical staff is 2,694,487.

The total number of diseases, conditions and injuries diagnosed in general practice in 2016 was 9,808,444. The most commonly recorded morbidities are:

1. diseases of the circulatory system, at 18%
2. diseases of the respiratory system, at 17%
3. factors influencing health status and contact with health services, at 9%.

Women's Health Service

Women's health service provides specific health care to the female population over 15.

Women's health within these services was provided by 567 doctors in 2016. Of this number 489 (86%) are specialist doctors. The number of women to one doctor in the women's health service is 5516 of those over 15 years of age.

The total number of provided services is 1,499,296 of which 48% are first visits. The average number of visits per doctor (in his/her office) in the women's health service is 2644. The total number of 422,742 systematic check-ups has been provided in 2016.

The total number of diseases, conditions and injuries diagnosed in 2016 in the women's health service is 1,117,579. The most commonly recorded morbidities are:

1. factors influencing health status and contact with health services, at 50%
2. diseases of the genitourinary system, at 39%
3. pregnancy, childbirth and the puerperium, at 5%.

Child Health Service

Child health service provides primary health care to children aged 0 to 6.

Child health care within these services was provided by 709 doctors in 2016. Of this number 619 (87%) are specialist doctors. The average number of pre-school children per one doctor in child health service is 649.

The total number of services provided is 3,594,460 of which 66% are first visits. The average number of visits per doctor (in his/her office) in child health service is 5070. The total number of 603,247 systematic check-ups and of pre-school children has been provided in 2016.

The total number of diseases, conditions and injuries diagnosed in 2016 in the child health service is 3,002,752. The most commonly recorded morbidities are:

1. diseases of the respiratory system, at 44%
2. factors influencing health status and contact with health services, at 19%
3. certain infectious and parasitic diseases, accounting for 8%.

School Children and Youth Health Service

School children and youth health service provides primary health care to children and youth between 7 and 19 years of age.

Health care within this services were provided by 658 doctors in 2016. Of this number 431 (66%) are specialist doctors. The average number of school children per one doctor in child and youth health service is 1382.

The total number of services provided in doctor's office is 3,498,002, of which 63% first visits. The average number of visits per doctor (in his/her office) in school children and youth health service is 5316.

The total number of diseases, conditions and injuries diagnosed in 2016 in the school children and youth health service is 2,352,798. The most commonly recorded morbidities are:

1. diseases of the respiratory system, at 42%
2. factors influencing health status and contact with health services, at 18%
3. symptoms, signs and abnormal clinical and laboratory findings, not elsewhere classified, at 9%.

Occupational Health Service

The occupational health service provides specific health care and primary health care to the working population.

Health care within this services were provided by 336 doctors in 2016. Of this number 236 (70%) are specialists.

The total number of services provided, in doctor's office is 1,816,152. Of that number 38% are first visits.

The total number of diseases, conditions and injuries diagnosed in 2016 in the occupational health service is je 677,085. The most commonly recorded morbidities are:

1. diseases of the respiratory system, at 19%
2. diseases of the circulatory system, at 15%
3. factors influencing health status and contact with health services, at 15%.

Dental Health Service

Dental health services in primary health centres in 2016 were provided by 1775 dentists, of which 54% specialists.

The total number of visits to the service is 4,487,116. Of that number 35% are first visits.

The total number of 949,905 fillings, surgical interventions 1,202,729 and 58,352 prosthodontics work has been performed in 2016.

Specialist Services

Primary health services carry out specialist consultation activities in internal medicine, chest specialist, otorhinolaryngology, ophthalmology, dermatology, psychiatry, and physical medicine and general rehabilitation.

Specialist consultation services in 2016 were provided by 3296 doctors, of which 90% specialist doctors.

The specialist services provided the total of 15,931,178 visits, of which 56% first visits.

Dermatology Services

Dermatology examinations during 2016 were provided by total of 137 doctors, of whom 89% specialist.

Dermatology Services achieved 609,285 visits, of which 59% first.

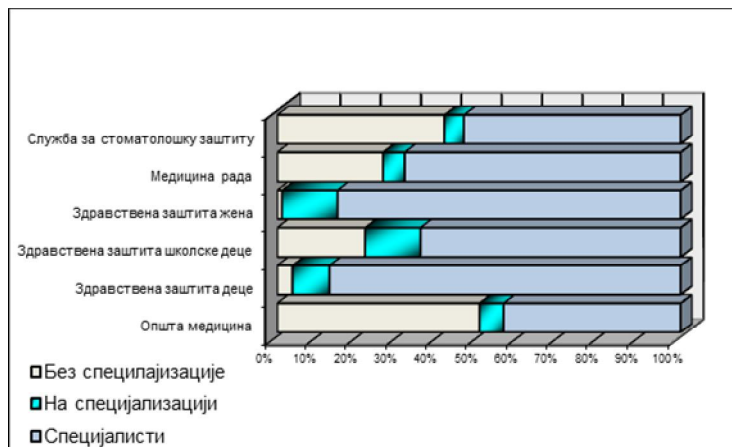
Total number of diagnosed diseases, conditions and injuries in dermatology service in 2016 was 254,556.

Dispenser of Pulmonary Diseases and Tuberculosis

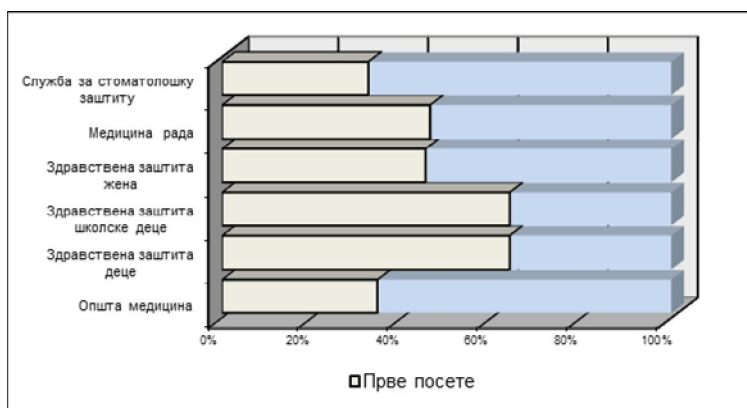
Specialist examinations during were provided by total of 205 doctors, of whom 97% specialist.

Specialist achieved 679,658 visits.

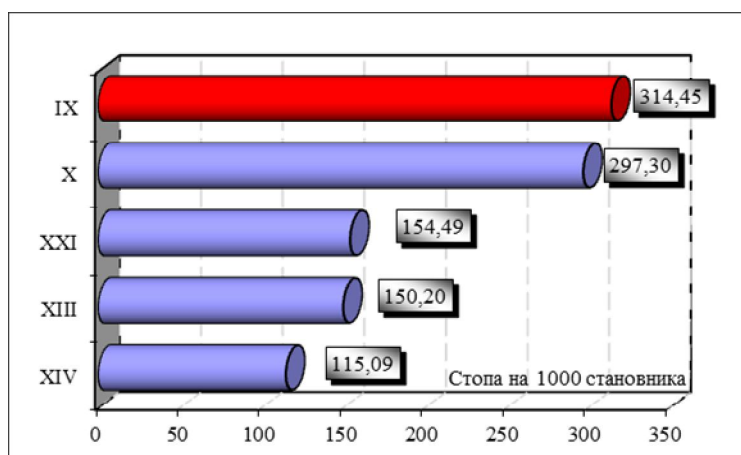
Графикон 3.1. Доктори медицине у примарној здравственој заштити по службама, Србија, 2016
Figure 3.1. Medical doctors in primary health care by services, Serbia, 2016



Графикон 3.2. Посете у примарној здравственој заштити по службама (учешће у %), Србија, 2016
Figure 3.2. Visits in primary health care by services (in %), Serbia, 2016

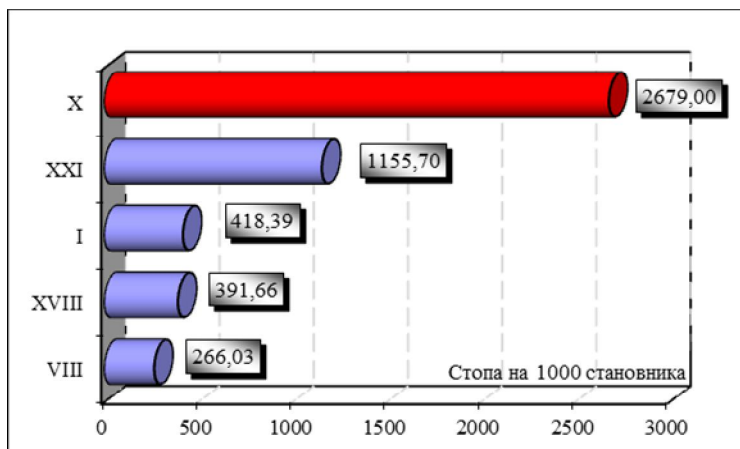


Графикон 3.3. Утврђена обољења и стања у служби опште медицине према групама МКБ10, Србија, 2016.
Figure 3.3. Diagnosed diseases and conditions in primary health care by ICD10 groups in general practice service, Serbia, 2016



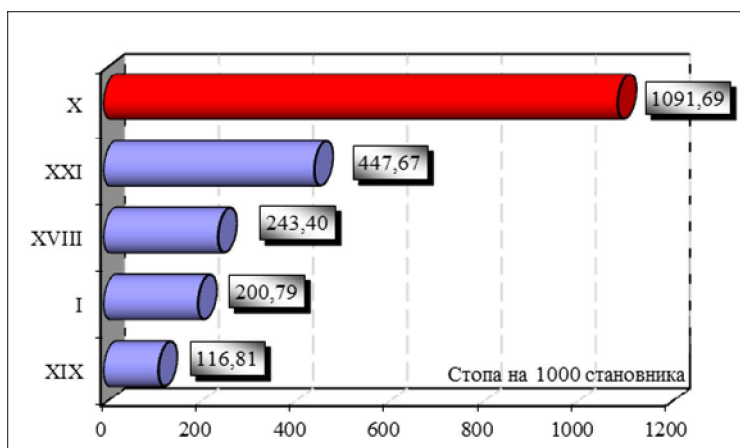
Графикон 3.4. Утврђена обољења и стања у служби за здравствену заштиту деце према групама МКБ10, Србија, 2016.

Figure 3.4. Diagnosed diseases and conditions in child health care service by ICD10 groups, Serbia, 2016



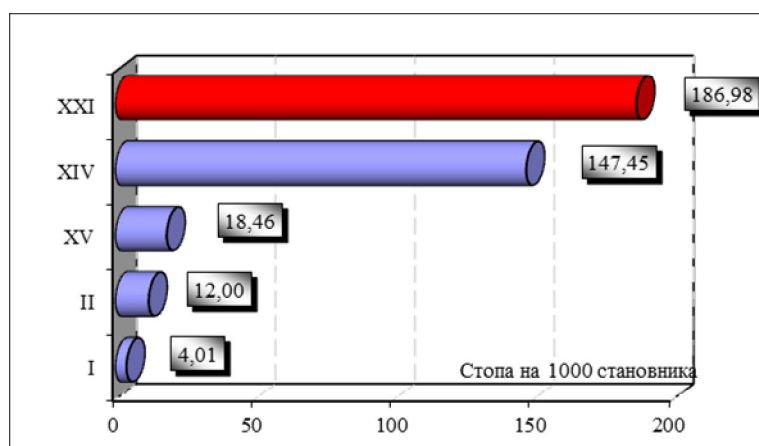
Графикон 3.5. Утврђена обољења и стања у служби за здравствену заштиту школске деце према групама МКБ10, Србија, 2016.

Figure 3.5. Diagnosed diseases and conditions in schoolchildren and youth health care service by ICD10 groups, Serbia, 2016



Графикон 3.6 Утврђена обољења и стања у служби за здравствену заштиту жена према групама МКБ10, Србија, 2016.

Figure 3.6. Diagnosed diseases and conditions in women's health care service by ICD10 groups, Serbia, 2016



3. ЗДРАВСТВЕНА ЗАШТИТА НА ПРИМАРНОМ НИВОУ У РЕПУБЛИЦИ СРБИЈИ, 2016*PRIMARY HEALTH CARE SERVICE IN REPUBLIC OF SERBIA, 2016*

3.1 Служба опште медицине

General practice services

3.1.1 Здравствени радници у служби опште медицине по окрузима

Medical staff in general practice services by district

ОКРУГ / DISTRICT		Здравствени радници							
		лекари				са вишом спремом		са средњом спремом	
		укупно	опште медицине	на специјализацији	специјалисти	укупно	од тога мед. сестре	укупно	од тога мед. сестре
		<i>Medical doctors</i>				<i>With college education</i>		<i>with secondary education</i>	
		<i>Total</i>	<i>General practitioners</i>	<i>In specialist training</i>	<i>Specialists</i>	<i>Total</i>	<i>Of which nurses</i>	<i>Total</i>	<i>Of which nurses</i>
Република Србија	Serbia	3891	1914	242	1735	383	369	5461	5406
Централна Србија	Central Serbia	3004	1345	197	1462	329	320	4148	4112
Град Београд	<i>Beograd</i>	1097	514	67	516	129	125	1353	1362
Мачвански	<i>Macvanski</i>	159	74	9	76	20	20	272	271
Колубарски	<i>Kolubarski</i>	109	46	12	51	12	12	161	161
Подунавски	<i>Podunavski</i>	78	39	7	32	8	8	109	109
Браничевски	<i>Branicevski</i>	89	53	6	30	6	5	174	169
Шумадијски	<i>Sumadijski</i>	176	79	14	83	21	21	230	230
Поморавски	<i>Pomoravski</i>	104	40	3	61	6	6	156	149
Борски	<i>Borski</i>	71	31	4	36	7	6	131	112
Зајечарски	<i>Zajecarski</i>	80	32	6	42	10	8	123	122
Златиборски	<i>Zlatiborski</i>	154	75	11	68	17	17	240	236
Моравички	<i>Moravicki</i>	89	16	7	66	8	8	145	143
Рашки	<i>Raski</i>	134	51	14	69	15	14	162	162
Расински	<i>Rasinski</i>	119	59	6	54	14	14	167	167
Нишавски	<i>Nisavski</i>	194	49	13	132	26	26	233	233
Топлички	<i>Toplicki</i>	58	15	7	36	8	8	74	73
Пиротски	<i>Pirotski</i>	64	28	3	33	6	6	99	99
Јабланички	<i>Jablanicki</i>	142	91	1	50	13	13	163	163
Пчињски	<i>Pcinjski</i>	87	53	7	27	3	3	156	151
Војводина	Vojvodina	887	569	45	273	54	49	1313	1294
Севернобачки	<i>Severnobacki</i>	83	56	7	20	0	0	134	134
Средњебанатски	<i>Srednjebanatski</i>	108	79	2	27	6	6	143	143
Севернобанатски	<i>Severnobanatski</i>	67	51	4	12	3	3	127	127
Јужнобанатски	<i>Juznobanatski</i>	132	84	10	38	12	10	214	207
Западнобачки	<i>Zapadnobacki</i>	91	53	2	36	1	0	136	135
Јужнобачки	<i>Juznobacki</i>	262	153	11	98	17	17	320	310
Сремски	<i>Sremski</i>	144	93	9	42	15	13	239	238

3. ЗДРАВСТВЕНА ЗАШТИТА НА ПРИМАРНОМ НИВОУ У РЕПУБЛИЦИ СРБИЈИ, 2016*PRIMARY HEALTH CARE SERVICE IN REPUBLIC OF SERBIA, 2016*

3.1 Служба опште медицине

General practice services

3.1.2 Број посета у служби опште медицине по окрузима

Visits to general practice services by district

ОКРУГ / DISTRICT		Посете у ординацији			Кућне посете		Систе- матски прегледи	Контро- лни прегледи
		код лекара		код осталих медицинских радника	лекара	осталих мед. радника		
		свега	од тога прве				<i>Office visits</i>	
		<i>To doctors</i>		<i>To other medical staff</i>	<i>Doctors</i>	<i>Other medical staff</i>	<i>Systematic check-ups</i>	<i>Follow-up examinatio ns</i>
		<i>Total</i>	<i>Of which first v.</i>					
Република Србија	<i>Serbia</i>	26699695	9040069	14018295	333867	2360620	380063	62958
Централна Србија	<i>Central Serbia</i>	19701460	6620567	10282005	212299	1416167	279909	34023
Град Београд	<i>Beograd</i>	6079480	2165666	1922079	55765	345118	115181	15056
Мачвански	<i>Macvanski</i>	1027893	353439	667281	19037	183096	0	0
Колубарски	<i>Kolubarski</i>	620624	221228	287509	13678	56752	6137	0
Подунавски	<i>Podunavski</i>	725763	388940	354979	8782	125402	19427	1227
Браничевски	<i>Branicevski</i>	528750	176520	368221	4898	33649	10367	1421
Шумадијски	<i>Sumadijski</i>	1211315	236550	431932	17926	120544	11665	119
Поморавски	<i>Pomoravski</i>	753455	237026	424305	16825	60388	9896	0
Борски	<i>Borski</i>	510734	117771	192344	7281	34110	6934	0
Зајечарски	<i>Zajecarski</i>	475748	104272	275425	6765	46610	11640	0
Златиборски	<i>Zlatiborski</i>	1001316	365074	574027	6979	70388	8033	0
Моравички	<i>Moravicki</i>	819160	258050	396789	32	1923	19551	94
Рашки	<i>Raski</i>	1046705	327267	1654908	446	1659	23352	0
Расински	<i>Rasinski</i>	846822	387026	535601	1622	33238	2594	2454
Нишавски	<i>Nisavski</i>	1619998	469523	1147148	7189	98121	6952	11321
Топлички	<i>Toplicki</i>	345627	117399	276774	1941	19417	0	0
Пиротски	<i>Pirotski</i>	454892	156373	162701	1177	25524	4055	1474
Јабланички	<i>Jablanicki</i>	1021155	344572	383020	17557	42406	17079	0
Пчињски	<i>Peinjski</i>	612023	193871	226962	24399	117822	7046	857

Војводина	<i>Vojvodina</i>	6998235	2419502	3736290	121568	944453	100154	28935
Севернобачки	<i>Severnobacki</i>	721729	284805	522828	5897	275963	7264	0
Средњебанатски	<i>Srednjebanatski</i>	807444	401608	396990	11713	55708	2648	2656
Севернобанатски	<i>Severnobanatski</i>	430041	161404	177725	21364	91120	1457	0
Јужнобанатски	<i>Juznobanatski</i>	1068677	349298	450343	13131	87401	11144	8314
Западнобачки	<i>Zapadnobacki</i>	756677	211790	1220262	9394	60796	11211	1303
Јужнобачки	<i>Juznobacki</i>	2048899	630241	575275	14799	131489	21215	1242
Сремски	<i>Sremski</i>	1164768	380356	392867	45270	241976	45215	15420

3. ЗДРАВСТВЕНА ЗАШТИТА НА ПРИМАРНОМ НИВОУ У РЕПУБЛИЦИ СРБИЈИ, 2016

PRIMARY HEALTH CARE SERVICE IN REPUBLIC OF SERBIA, 2016

3.1 Служба опште медицине

General practice services

3.1.3 Утврђена обољења, стања и повреде по групама

Diagnosed diseases, conditions and injuries by group

МОРБИДИТЕТНА ЛИСТА (10 МКБ)				Укупно	Индекс структуре	Стопа на 1000 становника
DISEASES AND CONDITIONS – ICD-10				Total	Structure index	Rate per 1000 population
Република Србија	Serbia			9808444	100.00	1724.31
1	ЗАРАЗНЕ И ПАРАЗИТАРНЕ БОЛЕСТИ	A00 -	B99	189615	1.93	33.33
	<i>Certain infectious and parasitic diseases</i>					
3	Дизентерија, узрочник Shigellae	A03		12	0.00	0.00
4	Амебијаза, узрочник патогена амеба	A06		42	0.00	0.01
5	Пролив и желудачно-цревно запаљење	A09		20697	0.21	3.64
6	Друге заразне болести	A02, A04-A05, A07-A08		24899	0.25	4.38
7	Туберкулоза плућа	A15-A16		629	0.01	0.11
8	Туберкулоза других органа	A17-A19		73	0.00	0.01
10	Бруцелоза - Медитеранска грозница	A23		18	0.00	0.00
13	Порођајни тетанус и други тетанус	A34-A35		1	0.00	0.00
15	Велики кашаљ	A37		6	0.00	0.00
16	Инфекција узрокована менингококом	A39		6	0.00	0.00
17	Сепса	A40-A41		157	0.00	0.03
18	Друге бактеријске болести	A21-A22, A24-A28, A31-A32, A38, A42-A49		2998	0.03	0.53
19	Урођени сифилис	A50		1	0.00	0.00
20	Свежи сифилис	A51		28	0.00	0.00
21	Позни сифилис и други неозначени сифилис	A52-A53		21	0.00	0.00
22	Инфекција гонококом	A54		105	0.00	0.02
23	Полне инфекције узроковане хламидијом	A55-A56		222	0.00	0.04
24	Друге инфекције претежно пренете сексуалним путем	A57-A64		726	0.01	0.13
25	Повратна грозница	A68		53	0.00	0.01
30	Вирусни енцефалитис	A83-A86		34	0.00	0.01
32	Друге грознице и хеморагијске грознице	A90-A94, A96-A99		30	0.00	0.01
33	Herpes simplex - вирусни узрочник	B00		4443	0.05	0.78
34	Варичела и Херпес зостер	B01-B02		15843	0.16	2.79
35	Морбили - мале богиње	B05		38	0.00	0.01
36	Рубела	B06		9	0.00	0.00

3. ЗДРАВСТВЕНА ЗАШТИТА НА ПРИМАРНОМ НИВОУ У РЕПУБЛИЦИ СРБИЈИ, 2016

PRIMARY HEALTH CARE SERVICE IN REPUBLIC OF SERBIA, 2016

3.1 Служба опште медицине

General practice services

3.1.3 Утврђена обољења, стања и повреде по групама

Diagnosed diseases, conditions and injuries by group

МОРБИДИТЕТНА ЛИСТА (10 МКБ)		Укупно	Индекс структуре	Стопа на 1000 становника	
DISEASES AND CONDITIONS – ICD-10		Total	Structure index	Rate per 1000 population	
37	Хепатитис акутни Б	B16	237	0.00	0.04
38	Друга вирусна жутица	B15,B17-B19	2976	0.03	0.52
39	Сида	B20-B24	248	0.00	0.04
40	Паротитис - заушке	B26	163	0.00	0.03
41	Друге вирусне болести	A81, A87-A89, B03-B04, B07-B09, B25, B27-B34	70562	0.72	12.40
42	Микозе	B35-B49	37299	0.38	6.56
43	Маларија	B50-B54	17	0.00	0.00
44	Лајшманијаза	B55	5	0.00	0.00
45	Трипанозомијаза	B56-B57	5	0.00	0.00
46	Шистозомијаза	B65	2	0.00	0.00
47	Друге болести узроковане метиљима	B66	3	0.00	0.00
48	Ехинококоза	B67	253	0.00	0.04
49	Дракункулијаза	B72	2	0.00	0.00
51	Филаријаза	B74	1	0.00	0.00
52	Анкилостомијаза	B76	27	0.00	0.00
53	Друге хелминтијазе	B68-B71, B75, B77-B83	975	0.01	0.17
54	Последице туберкулозе	B90	688	0.01	0.12
55	Последице дечје парализе	B91	22	0.00	0.00
56	Последице лепре	B92	47	0.00	0.01
57	Дуге заразне болести и паразитарне болести	A65-A67, A69-A70, A74, A77-A79, B58-B64, B85-B89, B94, B99	4992	0.05	0.88
п	ТУМОРИ	C00 - D48	188924	1.93	33.21
	<i>Neoplasms</i>				
58	Злоћудни тумори усне, усне дупље и ждрела	C00-C14	2054	0.02	0.36
59	Злоћудни тумор једњака	C15	535	0.01	0.09
60	Злоћудни тумор желуца	C16	2015	0.02	0.35
61	Злоћудни тумор дебелог црева	C18	5789	0.06	1.02
62	Злоћудни тумори ректосигмоидног споја дебелог црева, чмара и чмарног канала	C19-C21	6282	0.06	1.10
63	Злоћудни тумор јетре и у жучним каналима	C22	807	0.01	0.14
64	Злоћудни тумор панкреаса	C25	1388	0.01	0.24

3. ЗДРАВСТВЕНА ЗАШТИТА НА ПРИМАРНОМ НИВОУ У РЕПУБЛИЦИ СРБИЈИ, 2016

PRIMARY HEALTH CARE SERVICE IN REPUBLIC OF SERBIA, 2016

3.1 Служба опште медицине

General practice services

3.1.3 Утврђена обољења, стања и повреде по групама

Diagnosed diseases, conditions and injuries by group

МОРБИДИТЕТНА ЛИСТА (10 МКБ)		Укупно	Индекс структуре	Стопа на 1000 становника
DISEASES AND CONDITIONS – ICD-10		Total	Structure index	Rate per 1000 population
65 Други злоћудни тумори органа за варење	C17,C23-C24,C26	831	0.01	0.15
66 Злоћудни тумор грљана	C32	1590	0.02	0.28
67 Злоћудни тумор душника и душника и плућа	C33-C34	9496	0.10	1.67
68 Други злоћудни тумори органа за дисање и интраторакалних органа	C30-C31,C37-C39	693	0.01	0.12
69 Злоћудни тумори кости и зглобне хрскавице	C40-C41	499	0.01	0.09
70 Меланом - црни злоћудни тумор коже	C43	2028	0.02	0.36
71 Други злоћудни тумор коже	C44	5111	0.05	0.90
72 Злоћудни тумори везивног и меког ткива	C45-C49	801	0.01	0.14
73 Злоћудни тумор дојке	C50	20848	0.21	3.67
74 Злоћудни тумор грлића материце	C53	2571	0.03	0.45
75 Злоћудни тумор тела материце	C54-C55	1727	0.02	0.30
76 Други злоћудни тумори женских полних органа	C51-C52,C56-C58	1595	0.02	0.28
77 Злоћудни тумор простате	C61	5691	0.06	1.00
78 Други злоћудни тумори мушких полних органа	C60,C62-C63	1234	0.01	0.22
79 Злоћудни тумор мокраћне бешике	C67	4450	0.05	0.78
80 Други злоћудни тумори система за мокрење	C64-C66,C68	2091	0.02	0.37
81 Злоћудни тумор ока и аднекса ока	C69	275	0.00	0.05
82 Злоћудни тумор мозга	C71	1414	0.01	0.25
83 Злоћудни тумори других делова централног нервног система	C70,C72	303	0.00	0.05
84 Други секундарни, злоћудни тумори неозначених и разних локализација	C73-C80,C97	7098	0.07	1.25
85 Хочкинова болест - злоћудни тумор лимфног ткива	C81	1202	0.01	0.21
86 Не - Хочкинови лимфоми	C82-C85	2331	0.02	0.41
87 Леукемија	C91-C95	2291	0.02	0.40
88 Други злоћудни тумори лимфне жлезде, крвне лозе и средног ткива	C88-C90,C96	1046	0.01	0.18
89 Карцином - рак "ин ситу" грлића материце	D06	515	0.01	0.09
90 Младеж и други доброћудни тумори коже	D22-D23	33760	0.34	5.93
91 Доброћудни тумор дојке	D24	6575	0.07	1.16
92 Тумор глатког мишића материце	D25	1158	0.01	0.20
93 Доброћудни тумор јајника	D27	638	0.01	0.11
94 Доброћудни тумор мокраћних органа	D30	955	0.01	0.17

3. ЗДРАВСТВЕНА ЗАШТИТА НА ПРИМАРНОМ НИВОУ У РЕПУБЛИЦИ СРБИЈИ, 2016

PRIMARY HEALTH CARE SERVICE IN REPUBLIC OF SERBIA, 2016

3.1 Служба опште медицине

General practice services

3.1.3 Утврђена обољења, стања и повреде по групама

Diagnosed diseases, conditions and injuries by group

МОРБИДИТЕТНА ЛИСТА (10 МКБ) DISEASES AND CONDITIONS – ICD-10		Укупно Total	Индекс структуре Structure index	Стопа на 1000 становника Rate per 1000 population
95	Доброћудни тумор мозга и других делова ЦНС-а D33	1254	0.01	0.22
96	Доброћудни тумори, други тумори "ин ситу" и тумори неизвесног и непознатог исхода D00-D05, D07-D21, D26, D28-D29, D31-D32, D34-D48	47983	0.49	8.44
III	БОЛЕСТИ КРВИ И КРВОТВОРНИХ ОРГАНА И ПОРЕМЕЋАЈИ ИМУНИТЕТА <i>Diseases of the blood and blood-forming organs and certain disorders involving the immune mechanism</i>	117950	1.20	20.74
97	Анемија узрокована недостатком гвожђа D50	91229	0.93	16.04
98	Друге слабокрвности D51-D64	14000	0.14	2.46
99	Хеморагијска стања и друге болести крви и крвотворних органа D65-D77	10309	0.11	1.81
100	Неки поремећаји имуног система D80-D89	2412	0.02	0.42
IV	БОЛЕСТИ ЖЛЕЗДА СА УНУТРАШЊИМ ЛУЧЕЊЕМ, ИСХРАНЕ И МЕТАБОЛИЗМА <i>Endocrine, nutritional and metabolic diseases</i>	569009	5.80	100.03
101	Поремећаји штитасте жлезде због недостатка јода E00-E02	4613	0.05	0.81
102	Тиреотоксикоза - повећана функција штитасте жлезде E05	11989	0.12	2.11
103	Други поремећаји штитасте жлезде E03-E04, E06-E07	84265	0.86	14.81
104	Шећерна болест E10-E14	281621	2.87	49.51
105	Потхрањеност E40-E46	1212	0.01	0.21
106	Авитаминоза А E50	35	0.00	0.01
107	Други недостаци витамина E51-E56	2574	0.03	0.45
108	Последице потхрањености и други недостаци хранљивих материја E64	973	0.01	0.17
109	Општа гојазност E66	23753	0.24	4.18
110	Смањење количине воде и запремине крви E86	873	0.01	0.15
111	Други поремећаји жлезда са унуташњим лучењем, исхране и метаболизма E15-E35, E58-E63, E65, E67-E85, E87-E90	157101	1.60	27.62
V	ДУШЕВНИ ПОРЕМЕЋАЈИ И ПОРЕМЕЋАЈИ ПОНАШАЊА <i>Mental and behavioural disorders</i>	437525	4.46	76.92
112	Деменција F00-F03	16163	0.16	2.84
113	Душевни поремећај и поремећаји понашања због употребе алкохола F10	8676	0.09	1.53
114	Душевни поремећаји и поремећаји понашања узроковани употребом дроге F11-F19	9067	0.09	1.59
115	Схизофренија, схизотипски поремећаји, суманути поремећаји F20-F29	38548	0.39	6.78
116	Поремећаји расположења (афективни поремећаји) F30-F39	134818	1.37	23.70
117	Неуротски, стресогени и соматоформни поремећаји F40-F48	188368	1.92	33.11

3. ЗДРАВСТВЕНА ЗАШТИТА НА ПРИМАРНОМ НИВОУ У РЕПУБЛИЦИ СРБИЈИ, 2016

PRIMARY HEALTH CARE SERVICE IN REPUBLIC OF SERBIA, 2016

3.1 Служба опште медицине

General practice services

3.1.3 Утврђена обољења, стања и повреде по групама

Diagnosed diseases, conditions and injuries by group

МОРБИДИТЕТНА ЛИСТА (10 МКБ)		Укупно	Индекс структуре	Стопа на 1000 становника	
DISEASES AND CONDITIONS – ICD-10		Total	Structure index	Rate per 1000 population	
118	Душевна заосталост	F70-F79	2871	0.03	0.50
119	Други душевни поремећаји и поремећаји понашања	F04-F09, F50-F69, F80-F99	39014	0.40	6.86
VI	БОЛЕСТИ НЕРВНОГ СИСТЕМА	G00 - G99	223181	2.28	39.23
<i>Diseases of the nervous system</i>					
120	Запаљенске болести централног нервног система	G00-G09	365	0.00	0.06
121	Паркинсонова болест	G20	14488	0.15	2.55
122	Алцхајмерова болест	G30	7879	0.08	1.39
123	Мултипла склероза	G35	4209	0.04	0.74
124	Епилепсија	G40-G41	31184	0.32	5.48
125	Мигрена и друге главобоље	G43-G44	87684	0.89	15.41
126	Пролазна исхемија - недовољна прокрвљеност мозга и сродни синдроми	G45	6869	0.07	1.21
127	Поремећаји нерава, коренова и снопова живаца	G50-G59	24419	0.25	4.29
128	Мождана парализа и други синдроми парализе	G80-G83	9412	0.10	1.65
129	Друге болести нервног система	G10-G13, G21-G26, G31-G32, G36-G37, G46-G47, G60-G73, G90-G99	36672	0.37	6.45
VII	БОЛЕСТИ ОКА И ПРИПОЈАКА ОКА	H00 - H59	261203	2.66	45.92
<i>Diseases of the eye and adnexa</i>					
130	Болести очног капка	H00-H01	10658	0.11	1.87
131	Болести вежњаче ока	H10-H13	64013	0.65	11.25
132	Болести бењаче и рожњаче	H15-H19	4132	0.04	0.73
133	Катаракта и друга обољења сочива	H25-H28	38751	0.40	6.81
134	Одлубливање мрежњаче и расцеп мрежњаче	H33	1618	0.02	0.28
135	Глауком - зелена мрена	H40-H42	46380	0.47	8.15
136	Разрокост	H49-H50	1196	0.01	0.21
137	Поремећаји преламања светлости и поремећаји прилагођавања ока	H52	35417	0.36	6.23
138	Слепило и ослабљен вид	H54	2291	0.02	0.40
139	Други поремећаји ока и припојака ока	H02-H06, H20-H22, H30-H32, H34-H36, H43-H48, H51, H53, H55-H59	56747	0.58	9.98
VIII	БОЛЕСТИ УВА И БОЛЕСТИ МАСТОИДНОГ НАСТАВКА	H60 - H95	184924	1.89	32.51
<i>Diseases of the ear and mastoid process</i>					
140	Болести средњег ува и болести мастоидног наставка	H65-H75	46794	0.48	8.23

3. ЗДРАВСТВЕНА ЗАШТИТА НА ПРИМАРНОМ НИВОУ У РЕПУБЛИЦИ СРБИЈИ, 2016

PRIMARY HEALTH CARE SERVICE IN REPUBLIC OF SERBIA, 2016

3.1 Служба опште медицине

General practice services

3.1.3 Утврђена обољења, стања и повреде по групама

Diagnosed diseases, conditions and injuries by group

МОРБИДИТЕТНА ЛИСТА (10 МКБ)		Укупно	Индекс структуре	Стопа на 1000 становника
DISEASES AND CONDITIONS – ICD-10		Total	Structure index	Rate per 1000 population
141 Глувоћа	H90-H91	22257	0.23	3.91
142 Друге болести ува и болести мастоидног наставка	H60-H62,H80-H83,H92-H95	115873	1.18	20.37
IX БОЛЕСТИ СИСТЕМА КРВОТОКА	100 - 199	1813803	18.49	318.86
<i>Diseases of the circulatory system</i>				
143 Реуматска грозница	I00-I02	575	0.01	0.10
144 Хроничне реуматске болести срца	I05-I09	2161	0.02	0.38
145 Пoviшен крвни притисак, непознатог порекла	I10	1183053	12.06	207.98
146 Друге болести крвног притиска	I11-I15	17960	0.18	3.16
147 Акутни инфаркт миокарда	I21-I22	33766	0.34	5.94
148 Друге исхемијске болести срца	I20,I23-I25	133598	1.36	23.49
149 Плућна емболија	I26	2687	0.03	0.47
150 Поремећаји спроводног система срца и аритмије	I44-I49	139572	1.42	24.54
151 Недовољна функција срца	I50	17104	0.17	3.01
152 Друге болести срца	I27-I43,I51-I52	77100	0.79	13.55
153 Крварења у мозгу	I60-I62	2164	0.02	0.38
154 Инфаркт мозга - изумирање ткива мозга	I63	27046	0.28	4.75
155 Мождана кап - апоплексија	I64	1256	0.01	0.22
156 Друге болести крвног судова мозга	I65-I69	30485	0.31	5.36
157 Атеросклероза - закречавање великих крвних судова	I70	11255	0.11	1.98
158 Друге болести периферних крвних судова	I73	3041	0.03	0.53
159 Зачепљење артерије и стварање крвног угрушка у артеријама	I74	994	0.01	0.17
160 Друге болести артерија, артериола и капилара	I71-I72,I77-I79	7985	0.08	1.40
161 Запаљење вена, вена са тромбозом, емболија и тромбоза вена	I80-I82	26321	0.27	4.63
162 Проширење вена на ногама	I83	38598	0.39	6.79
163 Хемороиди	I84	27107	0.28	4.77
164 Друге болести крвотока	I85-I99	29975	0.31	5.27
X БОЛЕСТИ СИСТЕМА ЗА ДИСАЊЕ	J00 - J99	1647252	16.79	289.58
<i>Diseases of the respiratory system</i>				
165 Акутно запаљење ждрела и акутно запаљење крајника	J02-J03	636305	6.49	111.86

3. ЗДРАВСТВЕНА ЗАШТИТА НА ПРИМАРНОМ НИВОУ У РЕПУБЛИЦИ СРБИЈИ, 2016

PRIMARY HEALTH CARE SERVICE IN REPUBLIC OF SERBIA, 2016

3.1 Служба опште медицине

General practice services

3.1.3 Утврђена обољења, стања и повреде по групама

Diagnosed diseases, conditions and injuries by group

МОРБИДИТЕТНА ЛИСТА (10 МКБ)		Укупно	Индекс структуре	Стопа на 1000 становника	
DISEASES AND CONDITIONS – ICD-10		Total	Structure index	Rate per 1000 population	
166	Акутно запаљење гркљана и акутно запаљење душника	J04	74694	0.76	13.13
167	Акутна инфекција горњих респираторних путева	J00-J01,J05-J06	371214	3.78	65.26
168	Грип	J10-J11	14229	0.15	2.50
169	Запаљење плућа	J12-J18	29550	0.30	5.19
170	Бронхитис - акутно запаљење душница	J20-J21	198192	2.02	34.84
171	Хронично запаљење синуса	J32	16794	0.17	2.95
172	Друге болести носа и синуса носа	J30-J31,J33-J34	51165	0.52	8.99
173	Хроничне болести крајника и трећег крајника	J35	4626	0.05	0.81
174	Друге болести горњег дела система за дисање	J36-J39	9487	0.10	1.67
175	Запаљења душница, емфизем и друге обструктивне болести плућа	J40-J44	126839	1.29	22.30
176	Астма	J45-J46	86323	0.88	15.18
177	Бронхиектазија	J47	1621	0.02	0.28
178	Пнеумокониоза	J60-J65	643	0.01	0.11
179	Друге болести система за дисање	J22,J66-J99	25570	0.26	4.50
XI	БОЛЕСТИ СИСТЕМА ЗА ВАРЕЊЕ	K00 - K93	417769	4.26	73.44
<i>Diseases of the digestive system</i>					
180	Каријес зуба	K02	1596	0.02	0.28
181	Друге болести зуба и потпорних структура	K00-K01,K03-K08	12086	0.12	2.12
182	Друге болести усне дупље, пљувачних жлезда и вилица	K09-K14	9010	0.09	1.58
183	Чир желуца, чир дванаестопалачног црева	K25-K27	9564	0.10	1.68
184	Запаљење желуца и дванаестопалачног црева	K29	73406	0.75	12.90
185	Друге болести једњака, желуца и дванаестопалачног црева	K20-K23,K28,K30-K31	125253	1.28	22.02
186	Болести слепог црева	K35-K38	3575	0.04	0.63
187	Препонска кила	K40	17392	0.18	3.06
188	Бутна кила	K41-K46	10334	0.11	1.82
189	Кронова болест	K50-K51	8896	0.09	1.56
190	Паралитички завезано црево и зачепљење црева, без киле	K56	1418	0.01	0.25
191	Дивертикулоза - врећаста проширења црева	K57	2660	0.03	0.47
192	Друге болести црева и потрбушнице	K52-K55,K58-K67	71511	0.73	12.57

3. ЗДРАВСТВЕНА ЗАШТИТА НА ПРИМАРНОМ НИВОУ У РЕПУБЛИЦИ СРБИЈИ, 2016

PRIMARY HEALTH CARE SERVICE IN REPUBLIC OF SERBIA, 2016

3.1 Служба опште медицине

General practice services

3.1.3 Утврђена обољења, стања и повреде по групама

Diagnosed diseases, conditions and injuries by group

МОРБИДИТЕТНА ЛИСТА (10 МКБ) DISEASES AND CONDITIONS – ICD-10		Укупно Total	Индекс структуре Structure index	Стопа на 1000 становника Rate per 1000 population
193 Болест јетре узрокована алкохолем	K70	2191	0.02	0.39
194 Друге болести јетре	K71-K77	16197	0.17	2.85
195 Камен у жучној кеси и запаљење жучне кесе	K80-K81	33291	0.34	5.85
196 Акутно запаљење и дуге болести гуштераче	K85-K86	4076	0.04	0.72
197 Друге болести система за варење	K82-K83, K87-K93	15313	0.16	2.69
XII БОЛЕСТИ КОЖЕ И ПОТКОЖНОГ ТКИВА <i>Diseases of the skin and subcutaneous tissue</i>	L00 - L99	300326	3.06	52.80
198 Инфекције коже и поткожног ткива	L00-L08	106260	1.08	18.68
199 Друге болести коже и поткожног ткива	L10-L99	194066	1.98	34.12
XIII БОЛЕСТИ МИШИЋНО-КОШТАНОГ СИСТЕМА И ВЕЗИВНОГ ТКИВА <i>Diseases of the musculoskeletal system and connective tissue</i>	M00 - M99	889370	9.07	156.35
200 Запаљења зглобова	M05-M14	71387	0.73	12.55
201 Дегенеративно обољење зглобова	M15-M19	124695	1.27	21.92
202 Стечени деформитети удова	M20-M21	3727	0.04	0.66
203 Друга обољења зглобова	M00-M03, M22-M25	63133	0.64	11.10
204 Систематска обољења везивног ткива	M30-M36	8202	0.08	1.44
205 Поремећаји вратног и другог међупршљенског диска	M50-M51	29092	0.30	5.11
206 Друга обољења леђа	M40-M49, M53-M54	455246	4.64	80.03
207 Болести меког ткива	M60-M79	82763	0.84	14.55
208 Поремећаји структуре и густине костију	M80-M85	43097	0.44	7.58
209 Остеомијелитис	M86	1128	0.01	0.20
210 Друге болести мишићно-коштаног система и везивног ткива	M87-M99	6900	0.07	1.21
XIV БОЛЕСТИ МОКРАЋНО-ПОЛНОГ СИСТЕМА <i>Diseases of the genitourinary system</i>	N00 - N99	634542	6.47	111.55
211 Акутни и прогресивни бубрежни синдроми	N00, N01	457	0.00	0.08
212 Друге болести гломерула бубрега	N02-N08	2949	0.03	0.52
213 Болести каналића бубрега и међубелијског простора	N10-N16	5592	0.06	0.98
214 Недовољна функција бубрега	N17-N19	21000	0.21	3.69
215 Мокраћни каменци	N20-N23	59481	0.61	10.46

3. ЗДРАВСТВЕНА ЗАШТИТА НА ПРИМАРНОМ НИВОУ У РЕПУБЛИЦИ СРБИЈИ, 2016

PRIMARY HEALTH CARE SERVICE IN REPUBLIC OF SERBIA, 2016

3.1 Служба опште медицине

General practice services

3.1.3 Утврђена обољења, стања и повреде по групама

Diagnosed diseases, conditions and injuries by group

МОРБИДИТЕТНА ЛИСТА (10 МКБ)		Укупно	Индекс структуре	Стопа на 1000 становника	
DISEASES AND CONDITIONS – ICD-10		Total	Structure index	Rate per 1000 population	
216	Запаљење мокраћне бешике	N30	224886	2.29	39.53
217	Друге болести система за мокрење	N25-N29,N31-N39	163479	1.67	28.74
218	Повећање простате	N40	96781	0.99	17.01
219	Друге болести простате	N41-N42	5739	0.06	1.01
220	Водена кила и накупљање семена	N43	1343	0.01	0.24
221	Болести удне навлаке	N47	1528	0.02	0.27
222	Друге болести мушких полних органа	N44-N46,N48-N51	13289	0.14	2.34
223	Болести дојке	N60-N64	19962	0.20	3.51
224	Запаљење јајовода и запаљење јајника	N70	1378	0.01	0.24
225	Запаљење грлића материце	N72	814	0.01	0.14
226	Друга запаљења женских карличних органа	N71,N73-N77	1810	0.02	0.32
227	Ендометриоза	N80	257	0.00	0.05
228	Испадање полних органа жена	N81	829	0.01	0.15
229	Незапаљенске болести јајника, јајовода и окоматеричног ткива	N83	818	0.01	0.14
230	Поремећаји менструације	N91-N92	3010	0.03	0.53
231	Болести менопаузе	N95	1251	0.01	0.22
232	Неплодност жене	N97	1083	0.01	0.19
233	Друга обољења полномокраћног пута	N82,N84-N90,N93-N94, N96, N98-N99	6806	0.07	1.20
XV	ТРУДНОЋА, РАЂАЊЕ И БАБИЊЕ	000 - 099	2497	0.03	0.44
	<i>Pregnancy, childbirth and the puerperium</i>				
234	Спонтани побачај	O03	97	0.00	0.02
235	Медицински побачај	O04	41	0.00	0.01
236	Друге трудноће са побачајем	O00-O02,O05-O08	155	0.00	0.03
237	Отоци, беланчевине у мокраћи и повишен крвни притисак у трудноћи, порођају и порођа	O10-O16	125	0.00	0.02
238	Ниско усађена постељица, превремено одвајање постељице и препорођајно крварење	O44-O46	12	0.00	0.00
239	Брига труднице у вези пола и амнионске дупље и могућих проблема порођаја	O30-O43,O47,O48	48	0.00	0.01
240	Отежани порођај	O64-O66	3	0.00	0.00
241	Крварење после порођаја	O72	10	0.00	0.00
242	Друге компликације трудноће и порођаја	O20-O29,O60-O63,O67-O71, O73-O75,O81-O84	1548	0.02	0.27

3. ЗДРАВСТВЕНА ЗАШТИТА НА ПРИМАРНОМ НИВОУ У РЕПУБЛИЦИ СРБИЈИ, 2016

PRIMARY HEALTH CARE SERVICE IN REPUBLIC OF SERBIA, 2016

3.1 Служба опште медицине

General practice services

3.1.3 Утврђена обољења, стања и повреде по групама

Diagnosed diseases, conditions and injuries by group

МОРБИДИТЕТНА ЛИСТА (10 МКБ)		Укупно	Индекс структуре	Стопа на 1000 становника	
DISEASES AND CONDITIONS – ICD-10		Total	Structure index	Rate per 1000 population	
243	Спонтани порођај код једноплодне трудноће	O80	155	0.00	0.03
244	Компликације у бабињама и другим стањима која компликују трудноћу и рађање	O85-O99	303	0.00	0.05
XVI	СТАЊА У ПОРОЂАЈНОМ ПЕРИОДУ	P00 - P96	45	0.00	0.01
<i>Certain conditions originating in the perinatal period</i>					
245	Оштећење плода и новорођенчета због болести мајке и компликација трудноће, трудова	P00-P04	6	0.00	0.00
246	Поремећаји у току трудноће и развоја плода	P05-P07	12	0.00	0.00
247	Порођајне повреде новорођенчета	P10-P07	6	0.00	0.00
248	Недостатак кисеоника у материци и гушење новорођенчета узроковано недостатком кис	P20-P21	3	0.00	0.00
249	Друге сметње дисања у порођајном периоду	P22-P28	4	0.00	0.00
250	Урођена инфекција и паразитарне болести	P35-P37	1	0.00	0.00
251	Друге специфичне инфекције у порођајном периоду	P38-P39	5	0.00	0.00
253	Друга стања у порођајном периоду	P08,P29,P50-P54,P56-P96	8	0.00	0.00
XVII	УРОЂЕНЕ НАКАЗНОСТИ, ДЕФОРМАЦИЈЕ И ХРОМОЗОМСКЕ НЕНОРМАЛНОСТИ	Q00 - Q99	4548	0.05	0.80
<i>Congenital malformations, deformations and chromosomal abnormalities</i>					
254	Спина бифида - расцеп стуба кичме	Q05	69	0.00	0.01
255	Друге урођене аномалије нервног система	Q00-Q04,Q06-Q07	89	0.00	0.02
256	Урођене аномалије крвотока	Q20-Q28	714	0.01	0.13
257	Расцеп непца, расцеп усне	Q35-Q37	35	0.00	0.01
258	Урођени недостатак, урођена преграда и сужење танког црева	Q41	15	0.00	0.00
259	Друге урођене аномалије система за варење	Q38-Q40,Q42-Q45	514	0.01	0.09
260	Неспуштени семеник	Q53	67	0.00	0.01
261	Друге аномалије полноокрајног система	Q50-Q52,Q54-Q64	1093	0.01	0.19
262	Урођени деформитети кука	Q65	166	0.00	0.03
263	Урођени деформитети стопала	Q66	648	0.01	0.11
264	Друге урођене аномалије и деформације мишићно-коштаног система	Q67-Q79	349	0.00	0.06
265	Друге урођене аномалије	Q10-Q18,Q30-Q34,Q80-Q89	637	0.01	0.11
266	Хромозомске ненормалности	Q90-Q99	152	0.00	0.03
XVIII	СИМПТОМИ, ЗНАЦИ И ПАТОЛОШКИ КЛИНИЧКИ И ЛАБОРАТОРИЈСКИ НАЛАЗИ	R00 - R99	620920	6.33	109.16
<i>Symptoms, signs and abnormal clinical and laboratory findings, not elsewhere classified</i>					

3. ЗДРАВСТВЕНА ЗАШТИТА НА ПРИМАРНОМ НИВОУ У РЕПУБЛИЦИ СРБИЈИ, 2016

PRIMARY HEALTH CARE SERVICE IN REPUBLIC OF SERBIA, 2016

3.1 Служба опште медицине

General practice services

3.1.3 Утврђена обољења, стања и повреде по групама

Diagnosed diseases, conditions and injuries by group

МОРБИДИТЕТНА ЛИСТА (10 МКБ)		Укупно	Индекс структуре	Стопа на 1000 становника
DISEASES AND CONDITIONS – ICD-10		Total	Structure index	Rate per 1000 population
267 Бол у трбуху и карлици	R10	88329	0.90	15.53
268 Грозница непознатог порекла	R50	70097	0.71	12.32
269 Старост	R54	3193	0.03	0.56
270 Други симптоми, знаци и ненормални клинички и лабораторијски налази	R00-R09,R11-R49,R51-R53,R55-R99	459301	4.68	80.74
XIX ПОВРЕДЕ, ТРОВАЊА И ПОСЛЕДИЦЕ ДЕЛОВАЊА СПОЉНИХ ФАКТОРА	S00 - T98	393957	4.02	69.26
<i>Injury, poisoning and certain other consequences of external causes</i>				
271 Прелом лобање и прелом костију лица	S02	2673	0.03	0.47
272 Преломи врата, грудног коша и карлице	S12,S22,S32,T08	6139	0.06	1.08
273 Прелом бутне кости	S72	7298	0.07	1.28
274 Преломи других костију удова	S42,S52,S62,S82, S92,T10,T12	29977	0.31	5.27
275 Преломи у више предела тела	T02	89	0.00	0.02
276 Специфична и вишеструка уганућа, расцепи и утиснућа	S03,S13,S23,S33, S43, S53, S63,S73, S83,S93,T03	32557	0.33	5.72
277 Повреда ока и дупље ока	S05	2759	0.03	0.49
278 Повреда унутар лобање	S06	1438	0.01	0.25
279 Друге повреде унутрашњих органа	S26-S27,S36-S37	525	0.01	0.09
280 Ударне повреде и специфичне, вишеструке повреде са ампутацијама	S07-S08,S17-S18, S28, S38, S47-S48, S57-S58, S67-S68, S77-S78,S87-S88, S	3481	0.04	0.61
281 Друге специфичне, неспецифичне и вишеструке повреде	S00-S01,S04,S09-S11,S14-S16, S19-S21,S24-S25,S29-S31,S34-S35, S39-S41,	253123	2.58	44.50
282 Утицаји страног тела унетог преко природног отвора	T15-T19	14247	0.15	2.50
283 Опекотине и нагризи	T20-T32	13753	0.14	2.42
284 Тровање дрогама и биолошким супстанцама	T36-T50	760	0.01	0.13
285 Токсична дејства супстанци немедицинског порекла	T51-T65	1557	0.02	0.27
286 Синдром лошег поступања	T74	96	0.00	0.02
287 Други и неспецифични утицаји спољних узрока	T33-T35,T66-T73,T75-T78	15583	0.16	2.74
288 Неке ране компл. повреда и компл. хирушког и мед. лечења неklasификоване на друго	T79-T88	1808	0.02	0.32
289 Последице повреда, тровања и друге последице спољних узрока	T90-T98	6094	0.06	1.07
XXI ФАКТОРИ КОЈИ УТИЧУ НА ЗДРАВСТВЕНО СТАЊЕ И КОНТАКТ СА ЗДРАВСТВЕНОМ СЛУЖБОМ	Z00 - Z99	911084	9.29	160.17
<i>Factors influencing health status and contact with health services</i>				
290 Лица која траже здравствене услуге ради прегледа и испитивања	Z00-Z13	475581	4.85	83.61

3. ЗДРАВСТВЕНА ЗАШТИТА НА ПРИМАРНОМ НИВОУ У РЕПУБЛИЦИ СРБИЈИ, 2016

PRIMARY HEALTH CARE SERVICE IN REPUBLIC OF SERBIA, 2016

3.1 Служба опште медицине

General practice services

3.1.3 Утврђена обољења, стања и повреде по групама

Diagnosed diseases, conditions and injuries by group

МОРБИДИТЕТНА ЛИСТА (10 МКБ) <i>DISEASES AND CONDITIONS – ICD-10</i>		Укупно <i>Total</i>	Индекс структуре <i>Structure index</i>	Стопа на 1000 становника <i>Rate per 1000 population</i>
291 Асимптоматска инфекција вирусом хумане имунодефицијенције (HIV)	Z21	3303	0.03	0.58
292 Остала лица потенцијално здравствено угрожена заразном болешћу	Z20,Z22-Z29	142762	1.46	25.10
293 Контрацепција	Z30	1075	0.01	0.19
294 Препорођајни прегледи и друге контроле трудноће	Z34-Z36	1811	0.02	0.32
295 Живорођена деца према месту рођења	Z38	102	0.00	0.02
296 Нега и преглед после порођаја	Z39	337	0.00	0.06
297 Лица у здравственим службама ради одређених третмана и здравствене заштите	Z40-Z54	15085	0.15	2.65
298 Лица у здравственим службама из других разлога	Z31-Z33,Z37, Z55-Z99	271028	2.76	47.65

3. ЗДРАВСТВЕНА ЗАШТИТА НА ПРИМАРНОМ НИВОУ У РЕПУБЛИЦИ СРБИЈИ, 2016

PRIMARY HEALTH CARE SERVICE IN REPUBLIC OF SERBIA, 2016

3.1 Служба опште медицине

General practice services

3.1.3 Утврђена обољења, стања и повреде по групама

Diagnosed diseases, conditions and injuries by group

МОРБИДИТЕТНА ЛИСТА (10 МКБ)		Укупно	Индекс структуре	Стопа на 1000 становника
DISEASES AND CONDITIONS – ICD-10		Total	Structure index	Rate per 1000 population
Централна Србија	<i>Central Serbia</i>	7254333	100.00	1738.11
I ЗАРАЗНЕ И ПАРАЗИТАРНЕ БОЛЕСТИ	A00 - B99	118960	1.64	28.50
<i>Certain infectious and parasitic diseases</i>				
3 Дизентерија, узрочник <i>Shigellae</i>	A03	5	0.00	0.00
4 Амебијаза, узрочник патогена амеба	A06	37	0.00	0.01
5 Пролив и желудачно-цревно запаљење	A09	16854	0.23	4.04
6 Друге заразне болести	A02, A04-A05, A07-A08	18749	0.26	4.49
7 Туберкулоза плућа	A15-A16	506	0.01	0.12
8 Туберкулоза других органа	A17-A19	60	0.00	0.01
10 Бруцелоза - Медитеранска грозница	A23	17	0.00	0.00
13 Порођајни тетанус и други тетанус	A34-A35	1	0.00	0.00
15 Велики кашаљ	A37	2	0.00	0.00
16 Инфекција узрокована менингококом	A39	5	0.00	0.00
17 Сепса	A40-A41	93	0.00	0.02
18 Друге бактеријске болести	A21-A22, A24-A28, A31-A32, A38, A42-A49	1914	0.03	0.46
19 Урођени сифилис	A50	1	0.00	0.00
20 Свежи сифилис	A51	20	0.00	0.00
21 Позни сифилис и други неозначени сифилис	A52-A53	18	0.00	0.00
22 Инфекција гонококом	A54	89	0.00	0.02
23 Полне инфекције узроковане хламидијом	A55-A56	48	0.00	0.01
24 Друге инфекције претежно пренете сексуалним пут	A57-A64	462	0.01	0.11
25 Повратна грозница	A68	52	0.00	0.01
30 Вирусни енцефалитис	A83-A86	31	0.00	0.01
32 Друге грознице и хеморагијске грознице	A90-A94, A96-A99	28	0.00	0.01
33 <i>Herpes simplex</i> - вирусни узрочник	B00	3257	0.04	0.78

3. ЗДРАВСТВЕНА ЗАШТИТА НА ПРИМАРНОМ НИВОУ У РЕПУБЛИЦИ СРБИЈИ, 2016

PRIMARY HEALTH CARE SERVICE IN REPUBLIC OF SERBIA, 2016

3.1 Служба опште медицине

General practice services

3.1.3 Утврђена обољења, стања и повреде по групама

Diagnosed diseases, conditions and injuries by group

МОРБИДИТЕТНА ЛИСТА (10 МКБ)		Укупно	Индекс структуре	Стопа на 1000 становника	
DISEASES AND CONDITIONS – ICD-10		Total	Structure index	Rate per 1000 population	
34	Варичела и Херпес зостер	B01-B02	11655	0.16	2.79
35	Морбили - мале богиње	B05	34	0.00	0.01
36	Рубела	B06	7	0.00	0.00
37	Хепатитис акутни Б	B16	193	0.00	0.05
38	Друга вирусна жутица	B15,B17-B19	2393	0.03	0.57
39	Сида	B20-B24	166	0.00	0.04
40	Паротитис - заушке	B26	123	0.00	0.03
41	Друге вирусне болести	A81, A87-A89, B03-B04, B07-B09, B25, B27-B34	31506	0.43	7.55
42	Микозе	B35-B49	26268	0.36	6.29
43	Маларија	B50-B54	6	0.00	0.00
44	Лајшманијаза	B55	5	0.00	0.00
45	Трипанозомијаза	B56-B57	3	0.00	0.00
46	Шистозомијаза	B65	2	0.00	0.00
47	Друге болести узроковане метиљима	B66	3	0.00	0.00
48	Ехинококоза	B67	200	0.00	0.05
49	Дракункулијаза	B72	2	0.00	0.00
52	Анкилостомијаза	B76	1	0.00	0.00
53	Друге хелминтијазе	B68-B71, B75, B77-B83	695	0.01	0.17
54	Последице туберкулозе	B90	494	0.01	0.12
55	Последице дечје парализе	B91	13	0.00	0.00
56	Последице лепре	B92	1	0.00	0.00
57	Дуге заразне болести и паразитарне болести	A65-A67, A69-A70, A74, A77-A79, B58-B64, B85-B89, B94, B99	2941	0.04	0.70
II	ТУМОРИ	C00 - D48	136775	1.89	32.77
	<i>Neoplasms</i>				
58	Злоћудни тумори усне, усне дупље и ждрела	C00-C14	1357	0.02	0.33

3. ЗДРАВСТВЕНА ЗАШТИТА НА ПРИМАРНОМ НИВОУ У РЕПУБЛИЦИ СРБИЈИ, 2016

PRIMARY HEALTH CARE SERVICE IN REPUBLIC OF SERBIA, 2016

3.1 Служба опште медицине

General practice services

3.1.3 Утврђена обољења, стања и повреде по групама

Diagnosed diseases, conditions and injuries by group

МОРБИДИТЕТНА ЛИСТА (10 МКБ) DISEASES AND CONDITIONS – ICD-10		Укупно	Индекс структуре	Стопа на 1000 становника
		Total	Structure index	Rate per 1000 population
59 Злоћудни тумор једњака	C15	429	0.01	0.10
60 Злоћудни тумор желуца	C16	1534	0.02	0.37
61 Злоћудни тумор дебелог црева	C18	3837	0.05	0.92
62 Злоћудни тумори ректосигмоидног споја дебелог ц	C19-C21	4327	0.06	1.04
63 Злоћудни тумор јетре и у жучним каналима	C22	598	0.01	0.14
64 Злоћудни тумор панкреаса	C25	1020	0.01	0.24
65 Други злоћудни тумори органа за варење	C17,C23-C24,C26	563	0.01	0.13
66 Злоћудни тумор гркљана	C32	1310	0.02	0.31
67 Злоћудни тумор душника и душника и плућа	C33-C34	7141	0.10	1.71
68 Други злоћудни тумори органа за дисање и интрага	C30-C31,C37-C39	560	0.01	0.13
69 Злоћудни тумори кости и зглобне хрскавице	C40-C41	403	0.01	0.10
70 Меланом - црни злоћудни тумор коже	C43	1470	0.02	0.35
71 Други злоћудни тумор коже	C44	3748	0.05	0.90
72 Злоћудни тумори везивног и меког ткива	C45-C49	553	0.01	0.13
73 Злоћудни тумор дојке	C50	15472	0.21	3.71
74 Злоћудни тумор грлића материце	C53	1787	0.02	0.43
75 Злоћудни тумор тела материце	C54-C55	1277	0.02	0.31
76 Други злоћудни тумори женских полних органа	C51-C52,C56-C58	1151	0.02	0.28
77 Злоћудни тумор простате	C61	4147	0.06	0.99
78 Други злоћудни тумори мушких полних органа	C60,C62-C63	900	0.01	0.22
79 Злоћудни тумор мокраћне бешике	C67	3370	0.05	0.81
80 Други злоћудни тумори система за мокрење	C64-C66,C68	1528	0.02	0.37
81 Злоћудни тумор ока и аднекса ока	C69	210	0.00	0.05
82 Злоћудни тумор мозга	C71	1129	0.02	0.27
83 Злоћудни тумори других делова централног нервно	C70,C72	175	0.00	0.04

3. ЗДРАВСТВЕНА ЗАШТИТА НА ПРИМАРНОМ НИВОУ У РЕПУБЛИЦИ СРБИЈИ, 2016

PRIMARY HEALTH CARE SERVICE IN REPUBLIC OF SERBIA, 2016

3.1 Служба опште медицине

General practice services

3.1.3 Утврђена обољења, стања и повреде по групама

Diagnosed diseases, conditions and injuries by group

МОРБИДИТЕТНА ЛИСТА (10 МКБ)		Укупно	Индекс структуре	Стопа на 1000 становника
DISEASES AND CONDITIONS – ICD-10		Total	Structure index	Rate per 1000 population
84 Други секундарни, злоћудни тумори неозначених и	C73-C80,C97	4542	0.06	1.09
85 Хочкинова болест - злоћудни тумор лимфног ткива	C81	916	0.01	0.22
86 Не - Хочкинови лимфоми	C82-C85	1723	0.02	0.41
87 Леукемија	C91-C95	1662	0.02	0.40
88 Други злоћудни тумори лимфне жлезде, крвне лозе и	C88-C90,C96	762	0.01	0.18
89 Карцином - рак "ин ситу" грлића материце	D06	483	0.01	0.12
90 Младеж и други доброћудни тумори коже	D22-D23	23969	0.33	5.74
91 Доброћудни тумор дојке	D24	5149	0.07	1.23
92 Тумор глатког мишића материце	D25	717	0.01	0.17
93 Доброћудни тумор јајника	D27	419	0.01	0.10
94 Доброћудни тумор мокраћних органа	D30	674	0.01	0.16
95 Доброћудни тумор мозга и других делова ЦНС-а	D33	878	0.01	0.21
96 Доброћудни тумори, други тумори "ин ситу"и тумори	D00-D05, D07-D21, D26, D28-D29, D31-D32, D34-D48	34885	0.48	8.36
III БОЛЕСТИ КРВИ И КРВОТВОРНИХ ОРГАНА И ПОРЕМЕЋАЈИ ИМУНИТЕТА	D50 - D89	92874	1.28	22.25
<i>Diseases of the blood and blood-forming organs and certain disorders involving the immune mechanism</i>				
97 Анемија узрокована недостатком гвожђа	D50	72838	1.00	17.45
98 Друге слабокрвности	D51-D64	10095	0.14	2.42
99 Хеморагијска стања и друге болести крви и крвотв	D65-D77	7935	0.11	1.90
100 Неки поремећаји имуног система	D80-D89	2006	0.03	0.48
IV БОЛЕСТИ ЖЛЕЗДА СА УНУТРАШЊИМ ЛУЧЕЊЕМ, ИСХРАНЕ И МЕТАБОЛИЗМА	E00 - E90	403724	5.57	96.73
<i>Endocrine, nutritional and metabolic diseases</i>				
101 Поремећаји штитасте жлезде због недостатка јода	E00-E02	3965	0.05	0.95
102 Тиреотоксикоза - повећана функција штитасте жле	E05	9451	0.13	2.26
103 Други поремећаји штитасте жлезде	E03-E04,E06-E07	61872	0.85	14.82

3. ЗДРАВСТВЕНА ЗАШТИТА НА ПРИМАРНОМ НИВОУ У РЕПУБЛИЦИ СРБИЈИ, 2016

PRIMARY HEALTH CARE SERVICE IN REPUBLIC OF SERBIA, 2016

3.1 Служба опште медицине

General practice services

3.1.3 Утврђена обољења, стања и повреде по групама

Diagnosed diseases, conditions and injuries by group

МОРБИДИТЕТНА ЛИСТА (10 МКБ)		Укупно	Индекс структуре	Стопа на 1000 становника	
DISEASES AND CONDITIONS – ICD-10		Total	Structure index	Rate per 1000 population	
104	Шећерна болест	E10-E14	194796	2.69	46.67
105	Потхрањеност	E40-E46	1073	0.01	0.26
106	Авитаминоза А	E50	32	0.00	0.01
107	Други недостаци витамина	E51-E56	2210	0.03	0.53
108	Последице потхрањености и други недостаци хранљ	E64	880	0.01	0.21
109	Општа гојазност	E66	15581	0.21	3.73
110	Смањење количине воде и запремине крви	E86	638	0.01	0.15
111	Други поремећаји жлезда са унуташњим лучењем, ис	E15-E35, E58-E63, E65, E67-E85, E87-E90	113226	1.56	27.13
V	ДУШЕВНИ ПОРЕМЕЋАЈИ И ПОРЕМЕЋАЈИ ПОНАШАЊА	F00 - F99	310411	4.28	74.37
	<i>Mental and behavioural disorders</i>				
112	Деменција	F00-F03	11713	0.16	2.81
113	Душевни поремећај и поремећаји понашања због уп	F10	5610	0.08	1.34
114	Душевни поремећаји и поремећаји понашања узроко	F11-F19	6442	0.09	1.54
115	Схизофренија, схизотипски поремећаји, суманути	F20-F29	27716	0.38	6.64
116	Поремећаји расположења (афективни поремећаји)	F30-F39	98911	1.36	23.70
117	Неуротски, стресогени и соматоформни поремећаји	F40-F48	130527	1.80	31.27
118	Душевна заосталост	F70-F79	1880	0.03	0.45
119	Други душевни поремећаји и поремећаји понашања	F04-F09, F50-F69, F80-F99	27612	0.38	6.62
VI	БОЛЕСТИ НЕРВНОГ СИСТЕМА	G00 - G99	174814	2.41	41.88
	<i>Diseases of the nervous system</i>				
120	Запаљенске болести централног нервног система	G00-G09	282	0.00	0.07
121	Паркинсонова болест	G20	10645	0.15	2.55
122	Алцхајмерова болест	G30	6027	0.08	1.44
123	Мултипла склероза	G35	3245	0.04	0.78
124	Епилепсија	G40-G41	23050	0.32	5.52

3. ЗДРАВСТВЕНА ЗАШТИТА НА ПРИМАРНОМ НИВОУ У РЕПУБЛИЦИ СРБИЈИ, 2016

PRIMARY HEALTH CARE SERVICE IN REPUBLIC OF SERBIA, 2016

3.1 Служба опште медицине

General practice services

3.1.3 Утврђена обољења, стања и повреде по групама

Diagnosed diseases, conditions and injuries by group

МОРБИДИТЕТНА ЛИСТА (10 МКБ)		Укупно	Индекс структуре	Стопа на 1000 становника	
DISEASES AND CONDITIONS – ICD-10		Total	Structure index	Rate per 1000 population	
125	Мигрена и друге главобоље	G43-G44	75361	1.04	18.06
126	Пролазна исхемија - недовољна прокрвљеност мозг	G45	5256	0.07	1.26
127	Поремећаји нерава, коренова и снопова живаца	G50-G59	17812	0.25	4.27
128	Мождана парализа и други синдроми парализе	G80-G83	6624	0.09	1.59
129	Друге болести нервног система	G10-G13,G21-G26, G31-G32, G36-G37, G46-G47, G60-G73, G90-G99	26512	0.37	6.35
VII	БОЛЕСТИ ОКА И ПРИПОЈАКА ОКА	H00 - H59	197120	2.72	47.23
<i>Diseases of the eye and adnexa</i>					
130	Болести очног капка	H00-H01	8111	0.11	1.94
131	Болести вежњаче ока	H10-H13	49864	0.69	11.95
132	Болести беоњаче и рожњаче	H15-H19	3305	0.05	0.79
133	Катаракта и друга обољења сочива	H25-H28	29219	0.40	7.00
134	Одлубливање мрежњаче и расцеп мрежњаче	H33	1243	0.02	0.30
135	Глауком - зелена мрена	H40-H42	34402	0.47	8.24
136	Разрокост	H49-H50	938	0.01	0.22
137	Поремећаји преламања светлости и поремећаји при	H52	27009	0.37	6.47
138	Слепило и ослабљен вид	H54	1703	0.02	0.41
139	Други поремећаји ока и припојака ока	H02-H06, H20-H22, H30-H32, H34-H36, H43-H48, H51, H53, H55-H59	41326	0.57	9.90
VIII	БОЛЕСТИ УВА И БОЛЕСТИ МАСТОИДНОГ НАСТАВКА	H60 - H95	130568	1.80	31.28
<i>Diseases of the ear and mastoid process</i>					
140	Болести средњег ува и болести мастоидног наста	H65-H75	33851	0.47	8.11
141	Глувоћа	H90-H91	16834	0.23	4.03
142	Друге болести ува и болести мастоидног наставка	H60-H62, H80-H83, H92-H95	79883	1.10	19.14
IX	БОЛЕСТИ СИСТЕМА КРВОТОКА	I00 - I99	1349468	18.60	323.33
<i>Diseases of the circulatory system</i>					
143	Реуматска грозница	I00-I02	159	0.00	0.04

3. ЗДРАВСТВЕНА ЗАШТИТА НА ПРИМАРНОМ НИВОУ У РЕПУБЛИЦИ СРБИЈИ, 2016

PRIMARY HEALTH CARE SERVICE IN REPUBLIC OF SERBIA, 2016

3.1 Служба опште медицине

General practice services

3.1.3 Утврђена обољења, стања и повреде по групама

Diagnosed diseases, conditions and injuries by group

МОРБИДИТЕТНА ЛИСТА (10 МКБ)		Укупно	Индекс структуре	Стопа на 1000 становника		
DISEASES AND CONDITIONS – ICD-10		Total	Structure index	Rate per 1000 population		
144	Хроничне реуматске болести срца	1384	0.02	0.33		
145	Повишен крвни притисак, непознатог порекла	883805	12.18	211.76		
146	Друге болести крвног притиска	11889	0.16	2.85		
147	Акутни инфаркт миокарда	25684	0.35	6.15		
148	Друге исхемијске болести срца	98179	1.35	23.52		
149	Плућна емболија	2047	0.03	0.49		
150	Поремећаји спроводног система срца и аритмије	107714	1.48	25.81		
151	Недовољна функција срца	13219	0.18	3.17		
152	Друге болести срца	51274	0.71	12.29		
153	Крварења у мозгу	1572	0.02	0.38		
154	Инфаркт мозга - изумирање ткива мозга	18771	0.26	4.50		
155	Мождана кап - апоплексија	997	0.01	0.24		
156	Друге болести крвног судова мозга	22511	0.31	5.39		
157	Атеросклероза - закречавање великих крвних судова	7942	0.11	1.90		
158	Друге болести периферних крвних судова	2307	0.03	0.55		
159	Зачепљење артерије и стварање крвног угрушка у а	654	0.01	0.16		
160	Друге болести артерија, артериола и капилара	5568	0.08	1.33		
161	Запаљење вена, вена са тромбозом, емболија и тром	20799	0.29	4.98		
162	Проширење вена на ногама	29856	0.41	7.15		
163	Хемороиди	19756	0.27	4.73		
164	Друге болести крвотока	23381	0.32	5.60		
x	БОЛЕСТИ СИСТЕМА ЗА ДИСАЊЕ	J00 -	J99	1306326	18.01	312.99
	<i>Diseases of the respiratory system</i>					
165	Акутно запаљење ждрела и акутно запаљење крајни	511068	7.05	122.45		
166	Акутно запаљење грклана и акутно запаљење души	57882	0.80	13.87		

3. ЗДРАВСТВЕНА ЗАШТИТА НА ПРИМАРНОМ НИВОУ У РЕПУБЛИЦИ СРБИЈИ, 2016

PRIMARY HEALTH CARE SERVICE IN REPUBLIC OF SERBIA, 2016

3.1 Служба опште медицине

General practice services

3.1.3 Утврђена обољења, стања и повреде по групама

Diagnosed diseases, conditions and injuries by group

МОРБИДИТЕТНА ЛИСТА (10 МКБ)		Укупно	Индекс структуре	Стопа на 1000 становника	
DISEASES AND CONDITIONS – ICD-10		Total	Structure index	Rate per 1000 population	
167	Акутна инфекција горњих респираторних путева	J00-J01,J05-J06	301960	4.16	72.35
168	Грип	J10-J11	10691	0.15	2.56
169	Запаљење плућа	J12-J18	21131	0.29	5.06
170	Бронхитис - акутно запаљење душница	J20-J21	154637	2.13	37.05
171	Хронично запаљење синуса	J32	15156	0.21	3.63
172	Друге болести носа и синуса носа	J30-J31,J33-J34	39216	0.54	9.40
173	Хроничне болести крајника и трећег крајника	J35	2887	0.04	0.69
174	Друге болести горњег дела система за дисање	J36-J39	7755	0.11	1.86
175	Запаљења душница, емфизем и друге обструктивне б	J40-J44	97452	1.34	23.35
176	Астма	J45-J46	66008	0.91	15.82
177	Бронхиектазија	J47	1112	0.02	0.27
178	Пнеумокониоза	J60-J65	427	0.01	0.10
179	Друге болести система за дисање	J22,J66-J99	18944	0.26	4.54
XI	БОЛЕСТИ СИСТЕМА ЗА ВАРЕЊЕ	K00 - K93	301810	4.16	72.31
	<i>Diseases of the digestive system</i>				
180	Каријес зуба	K02	951	0.01	0.23
181	Друге болести зуба и потпорних структура	K00-K01,K03-K08	8527	0.12	2.04
182	Друге болести усне дупље, плувачних жлезда и вили	K09-K14	6177	0.09	1.48
183	Чир желуца, чир дванаестопалачног црева	K25-K27	7118	0.10	1.71
184	Запаљење желуца и дванаестопалачног црева	K29	50122	0.69	12.01
185	Друге болести једњака, желуца и дванаестопалачн	K20-K23,K28,K30-K31	95186	1.31	22.81
186	Болести слепог црева	K35-K38	2412	0.03	0.58
187	Препонска кила	K40	13043	0.18	3.13
188	Бутна кила	K41-K46	7406	0.10	1.77
189	Кронова болест	K50-K51	6389	0.09	1.53

3. ЗДРАВСТВЕНА ЗАШТИТА НА ПРИМАРНОМ НИВОУ У РЕПУБЛИЦИ СРБИЈИ, 2016

PRIMARY HEALTH CARE SERVICE IN REPUBLIC OF SERBIA, 2016

3.1 Служба опште медицине

General practice services

3.1.3 Утврђена обољења, стања и повреде по групама

Diagnosed diseases, conditions and injuries by group

МОРБИДИТЕТНА ЛИСТА (10 МКБ)		Укупно	Индекс структуре	Стопа на 1000 становника	
DISEASES AND CONDITIONS – ICD-10		Total	Structure index	Rate per 1000 population	
190	Паралитички завезано црево и зачепљење црева, бе	K56	1001	0.01	0.24
191	Дивертикулоза - врећаста проширења црева	K57	1921	0.03	0.46
192	Друге болести црева и потрбушнице	K52-K55,K58-K67	49478	0.68	11.85
193	Болест јетре узрокована алкохоллом	K70	1335	0.02	0.32
194	Друге болести јетре	K71-K77	11899	0.16	2.85
195	Камен у жучној кеси и запаљење жучне кесе	K80-K81	24306	0.34	5.82
196	Акутно запаљење и дуге болести гуштераче	K85-K86	2822	0.04	0.68
197	Друге болести система за варење	K82-K83,K87-K93	11717	0.16	2.81
XII	БОЛЕСТИ КОЖЕ И ПОТКОЖНОГ ТКИВА	L00 - L99	212233	2.93	50.85
	<i>Diseases of the skin and subcutaneous tissue</i>				
198	Инфекције коже и поткожног ткива	L00-L08	76570	1.06	18.35
199	Друге болести коже и поткожног ткива	L10-L99	135663	1.87	32.50
XIII	БОЛЕСТИ МИШИЋНО-КОШТАНОГ СИСТЕМА И ВЕЗИВНОГ ТКИВА	M00 - M99	676933	9.33	162.19
	<i>Diseases of the musculoskeletal system and connective tissue</i>				
200	Запаљења зглобова	M05-M14	59409	0.82	14.23
201	Дегенеративно обољење зглобова	M15-M19	98423	1.36	23.58
202	Стечени деформитети удова	M20-M21	2936	0.04	0.70
203	Друга обољења зглобова	M00-M03,M22-M25	43605	0.60	10.45
204	Систематска обољења везивног ткива	M30-M36	6483	0.09	1.55
205	Поремећаји вратног и другог међупршљеног диск	M50-M51	23779	0.33	5.70
206	Друга обољења леђа	M40-M49,M53-M54	343698	4.74	82.35
207	Болести меког ткива	M60-M79	60089	0.83	14.40
208	Поремећаји структуре и густине костију	M80-M85	31931	0.44	7.65
209	Остеомијелитис	M86	899	0.01	0.22
210	Друге болести мишићно-коштаног система и везивн	M87-M99	5681	0.08	1.36

3. ЗДРАВСТВЕНА ЗАШТИТА НА ПРИМАРНОМ НИВОУ У РЕПУБЛИЦИ СРБИЈИ, 2016

PRIMARY HEALTH CARE SERVICE IN REPUBLIC OF SERBIA, 2016

3.1 Служба опште медицине

General practice services

3.1.3 Утврђена обољења, стања и повреде по групама

Diagnosed diseases, conditions and injuries by group

МОРБИДИТЕТНА ЛИСТА (10 МКБ) DISEASES AND CONDITIONS – ICD-10			Укупно Total	Индекс структуре Structure index	Стопа на 1000 становника Rate per 1000 population
XIV БОЛЕСТИ МОКРАЉНО-ПОЛНОГ СИСТЕМА	N00 -	N99	477726	6.59	114.46
<i>Diseases of the genitourinary system</i>					
211 Акутни и прогресивни бубрежни синдроми	N00,N01		367	0.01	0.09
212 Друге болести гломерула бубрега	N02-N08		2073	0.03	0.50
213 Болести каналића бубрега и међућелијског просто	N10-N16		3743	0.05	0.90
214 Недовољна функција бубрега	N17-N19		15945	0.22	3.82
215 Мокраћни каменци	N20-N23		46580	0.64	11.16
216 Запаљење мокраћне бешике	N30		186750	2.57	44.74
217 Друге болести система за мокрење	N25-N29,N31-N39		109780	1.51	26.30
218 Повећање простате	N40		72472	1.00	17.36
219 Друге болести простате	N41-N42		2997	0.04	0.72
220 Водена кила и накупљање семена	N43		898	0.01	0.22
221 Болести удне навлаке	N47		1092	0.02	0.26
222 Друге болести мушких полних органа	N44-N46,N48-N51		9262	0.13	2.22
223 Болести дојке	N60-N64		14330	0.20	3.43
224 Запаљење јајовода и запаљење јајника	N70		796	0.01	0.19
225 Запаљење грлића материце	N72		510	0.01	0.12
226 Друга запаљења женских карличних органа	N71,N73-N77		1120	0.02	0.27
227 Ендометриоза	N80		132	0.00	0.03
228 Испадање полних органа жена	N81		354	0.00	0.08
229 Незапаљенске болести јајника, јајовода и окомат	N83		550	0.01	0.13
230 Поремећаји менструације	N91-N92		1732	0.02	0.41
231 Болести менопаузе	N95		619	0.01	0.15
232 неплодност жене	N97		766	0.01	0.18
233 Друга обољења полномокраћног пута	N82,N84-N90,N93-N94, N96, N98-N99		4858	0.07	1.16

3. ЗДРАВСТВЕНА ЗАШТИТА НА ПРИМАРНОМ НИВОУ У РЕПУБЛИЦИ СРБИЈИ, 2016

PRIMARY HEALTH CARE SERVICE IN REPUBLIC OF SERBIA, 2016

3.1 Служба опште медицине

General practice services

3.1.3 Утврђена обољења, стања и повреде по групама

Diagnosed diseases, conditions and injuries by group

МОРБИДИТЕТНА ЛИСТА (10 МКБ) DISEASES AND CONDITIONS – ICD-10				Укупно	Индекс структуре	Стопа на 1000 становника
				Total	Structure index	Rate per 1000 population
XV	ТРУДНОЋА, РАЂАЊЕ И БАБИЊЕ	O00 -	O99	1599	0.02	0.38
	<i>Pregnancy, childbirth and the puerperium</i>					
	234 Спонтани побачај	O03		37	0.00	0.01
	235 Медицински побачај	O04		15	0.00	0.00
	236 Друге трудноће са побачајем	O00-O02,O05-O08		87	0.00	0.02
	237 Отоци, беланчевине у мокраћи и повишен крвни прит	O10-O16		70	0.00	0.02
	238 Ниско усађена постељица, превремено одвајање по	O44-O46		9	0.00	0.00
	239 Брига труднице у вези пола и амнионске дупље и мо	O30-O43,O47,O48		25	0.00	0.01
	240 Отежани порођај	O64-O66		2	0.00	0.00
	241 Крварење после порођаја	O72		7	0.00	0.00
	242 Друге компликације трудноће и порођаја	O20-O29,O60-O63,O67-O71, O73-O75,O81-O84		1072	0.01	0.26
	243 Спонтани порођај код једноплодне трудноће	O80		97	0.00	0.02
	244 Компликације у бабињама и другим стањима која ко	O85-O99		178	0.00	0.04
XVI	СТАЊА У ПОРОЂАЈНОМ ПЕРИОДУ	P00 -	P96	35	0.00	0.01
	<i>Certain conditions originating in the perinatal period</i>					
	245 Оштећење плода и новорођенчета због болести мај	P00-P04		6	0.00	0.00
	246 Поремећаји у току трудноће и развоја плода	P05-P07		5	0.00	0.00
	247 Порођајне повреде новорођенчета	P10-P07		5	0.00	0.00
	248 Недостатак кисеоника у материци и гушење новоро	P20-P21		3	0.00	0.00
	249 Друге сметње дисања у порођајном периоду	P22-P28		4	0.00	0.00
	250 Урођена инфекција и паразитарне болести	P35-P37		1	0.00	0.00
	251 Друге специфичне инфекције у порођајном периоду	P38-P39		3	0.00	0.00
	253 Друга стања у порођајном периоду	P08,P29,P50-P54,P56-P96		8	0.00	0.00

3. ЗДРАВСТВЕНА ЗАШТИТА НА ПРИМАРНОМ НИВОУ У РЕПУБЛИЦИ СРБИЈИ, 2016

PRIMARY HEALTH CARE SERVICE IN REPUBLIC OF SERBIA, 2016

3.1 Служба опште медицине

General practice services

3.1.3 Утврђена обољења, стања и повреде по групама

Diagnosed diseases, conditions and injuries by group

МОРБИДИТЕТНА ЛИСТА (10 МКБ) DISEASES AND CONDITIONS – ICD-10				Укупно	Индекс структуре	Стопа на 1000 становника
				Total	Structure index	Rate per 1000 population
XVII	УРОЂЕНЕ НАКАЗНОСТИ, ДЕФОРМАЦИЈЕ И ХРОМОЗОМСКЕ НЕНОРМАЛНОСТИ	Q00 -	Q99	3415	0.05	0.82
	<i>Congenital malformations, deformations and chromosomal abnormalities</i>					
	254 Спина бифида - расцеп стуба кичме	Q05		47	0.00	0.01
	255 Друге урођене аномалије нервног система	Q00-Q04,Q06-Q07		68	0.00	0.02
	256 Урођене аномалије крвотока	Q20-Q28		476	0.01	0.11
	257 Расцеп непца, расцеп усне	Q35-Q37		27	0.00	0.01
	258 Урођени недостатак, урођена преграда и сужење та	Q41		13	0.00	0.00
	259 Друге урођене аномалије система за варење	Q38-Q40,Q42-Q45		437	0.01	0.10
	260 Неспуштени семеник	Q53		47	0.00	0.01
	261 Друге аномалије полнокрајног система	Q50-Q52,Q54-Q64		791	0.01	0.19
	262 Урођени деформитети кука	Q65		131	0.00	0.03
	263 Урођени деформитети стопала	Q66		552	0.01	0.13
	264 Друге урођене аномалије и деформације мишићно-к	Q67-Q79		262	0.00	0.06
	265 Друге урођене аномалије	Q10-Q18,Q30-Q34,Q80-Q89		458	0.01	0.11
	266 Хромозомске ненормалности	Q90-Q99		106	0.00	0.03
XVIII	СИМПТОМИ, ЗНАЦИ И ПАТОЛОШКИ КЛИНИЧКИ И ЛАБОРАТОРИЈСКИ НАЛАЗИ	R00 -	R99	464247	6.40	111.23
	<i>Symptoms, signs and abnormal clinical and laboratory findings, not elsewhere classified</i>					
	267 Бол у трбуху и карлици	R10		64386	0.89	15.43
	268 Грозница непознатог порекла	R50		59267	0.82	14.20
	269 Старост	R54		2146	0.03	0.51
	270 Други симптоми, знаци и ненормални клинички и лаб	R00-R09,R11-R49,R51-R53,R55-R99		338448	4.67	81.09
XIX	ПОВРЕДЕ, ТРОВАЊА И ПОСЛЕДИЦЕ ДЕЛОВАЊА СПОЉНИХ ФАКТОРА	S00 -	T98	283262	3.90	67.87
	<i>Injury, poisoning and certain other consequences of external causes</i>					

3. ЗДРАВСТВЕНА ЗАШТИТА НА ПРИМАРНОМ НИВОУ У РЕПУБЛИЦИ СРБИЈИ, 2016

PRIMARY HEALTH CARE SERVICE IN REPUBLIC OF SERBIA, 2016

3.1 Служба опште медицине

General practice services

3.1.3 Утврђена обољења, стања и повреде по групама

Diagnosed diseases, conditions and injuries by group

МОРБИДИТЕТНА ЛИСТА (10 МКБ)		Укупно	Индекс структуре	Стопа на 1000 становника
DISEASES AND CONDITIONS – ICD-10		Total	Structure index	Rate per 1000 population
271 Прелом лобање и прелом костију лица	S02	1969	0.03	0.47
272 Преломи врата, грудног коша и карлице	S12,S22,S32,T08	4498	0.06	1.08
273 Прелом бутне кости	S72	5259	0.07	1.26
274 Преломи других костију удова	S42,S52,S62,S82, S92,T10,T12	21284	0.29	5.10
275 Преломи у више предела тела	T02	67	0.00	0.02
276 Специфична и вишеструка уганућа, расцепи и утисн	S03,S13,S23,S33, S43, S53, S63,S73, S83,S93,T03	23596	0.33	5.65
277 Повреда ока и дупље ока	S05	1917	0.03	0.46
278 Повреда унутар лобање	S06	994	0.01	0.24
279 Друге повреде унутрашњих органа	S26-S27,S36-S37	382	0.01	0.09
280 Ударне повреде и специфичне, вишеструке повреде	S07-S08,S17-S18, S28, S38, S47-S48, S57-S58 ,S67-S68, S77-S78,S87-S88, S97-S98,	2545	0.04	0.61
281 Друге специфичне, неспецифичне и вишеструке пов	S00-S01,S04,S09-S11,S14-S16, S19-S21,S24-S25,S29-S31,S34-S35, S39-S41,S44-S4	181005	2.50	43.37
282 Утицаји страног тела унетог преко природног отв	T15-T19	9944	0.14	2.38
283 Опекотине и нагризи	T20-T32	9450	0.13	2.26
284 Тровање дрогама и биолошким супстанцама	T36-T50	589	0.01	0.14
285 Токсична дејства супстанци немедицинског порек	T51-T65	1234	0.02	0.30
286 Синдром лошег поступања	T74	82	0.00	0.02
287 Други и неспецифични утицаји спољних узрока	T33-T35,T66-T73,T75-T78	11875	0.16	2.85
288 Неке ране компл. повреда и компл. хируршког и мед.	T79-T88	1422	0.02	0.34
289 Последице повреда, тровања и друге последице спо	T90-T98	5150	0.07	1.23
XXI ФАКТОРИ КОЈИ УТИЧУ НА ЗДРАВСТВЕНО СТАЊЕ И КОНТАКТ СА ЗДРАВСТВЕНОМ СЛУЖБОМ	Z00 - Z99	612033	8.44	146.64
<i>Factors influencing health status and contact with health services</i>				
290 Лица која траже здравствене услуге ради преглед	Z00-Z13	341793	4.71	81.89
291 Асимптоматска инфекција вирусом хумане имуноде	Z21	1181	0.02	0.28
292 Остала лица потенцијално здравствено угрожена з	Z20,Z22-Z29	109924	1.52	26.34
293 Контрацепција	Z30	891	0.01	0.21

3. ЗДРАВСТВЕНА ЗАШТИТА НА ПРИМАРНОМ НИВОУ У РЕПУБЛИЦИ СРБИЈИ, 2016

PRIMARY HEALTH CARE SERVICE IN REPUBLIC OF SERBIA, 2016

3.1 Служба опште медицине

General practice services

3.1.3 Утврђена обољења, стања и повреде по групама

Diagnosed diseases, conditions and injuries by group

МОРБИДИТЕТНА ЛИСТА (10 МКБ) DISEASES AND CONDITIONS – ICD-10		Укупно	Индекс структуре	Стопа на 1000 становника
		Total	Structure index	Rate per 1000 population
294 Препорођајни прегледи и друге контроле трудноће	Z34-Z36	1185	0.02	0.28
295 Живорођена деца према месту рођења	Z38	88	0.00	0.02
296 Нега и преглед после порођаја	Z39	272	0.00	0.07
297 Лица у здравственим службама ради одређених тре	Z40-Z54	10654	0.15	2.55
298 Лица у здравственим службама из других разлога	Z31-Z33, Z37, Z55-Z99	146045	2.01	34.99

3. ЗДРАВСТВЕНА ЗАШТИТА НА ПРИМАРНОМ НИВОУ У РЕПУБЛИЦИ СРБИЈИ, 2016

PRIMARY HEALTH CARE SERVICE IN REPUBLIC OF SERBIA, 2016

3.1 Служба опште медицине

General practice services

3.1.3 Утврђена обољења, стања и повреде по групама

Diagnosed diseases, conditions and injuries by group

МОРБИДИТЕТНА ЛИСТА (10 МКБ)		Укупно	Индекс	Стопа на 1000
DISEASES AND CONDITIONS – ICD-10		Total	Structure index	Rate per 1000 population
Војводина	<i>Vojvodina</i>	2554111	100.00	1686.29
I ЗАРАЗНЕ И ПАРАЗИТАРНЕ БОЛЕСТИ	A00 - B99	70655	2.77	46.65
<i>Certain infectious and parasitic diseases</i>				
3 Дизентерија, узрочник <i>Shigellae</i>	A03	7	0.00	0.00
4 Амебијаза, узрочник патогена амеба	A06	5	0.00	0.00
5 Пролив и желудачно-цревно запаљење	A09	3843	0.15	2.54
6 Друге заразне болести	A02, A04-A05, A07-A08	6150	0.24	4.06
7 Туберкулоза плућа	A15-A16	123	0.00	0.08
8 Туберкулоза других органа	A17-A19	13	0.00	0.01
10 Бруцелоза - Медитеранска грозница	A23	1	0.00	0.00
15 Велики кашаљ	A37	4	0.00	0.00
16 Инфекција узрокована менингококом	A39	1	0.00	0.00
17 Сепса	A40-A41	64	0.00	0.04
18 Друге бактеријске болести	A21-A22, A24-A28, A31-A32, A38, A42-A49	1084	0.04	0.72
20 Свежи сифилис	A51	8	0.00	0.01
21 Позни сифилис и други неозначени сифилис	A52-A53	3	0.00	0.00
22 Инфекција гонококом	A54	16	0.00	0.01
23 Полне инфекције узроковане хламидијом	A55-A56	174	0.01	0.11
24 Друге инфекције претежно пренете сексуалним пут	A57-A64	264	0.01	0.17
25 Повратна грозница	A68	1	0.00	0.00
30 Вирусни енцефалитис	A83-A86	3	0.00	0.00
32 Друге грознице и хеморагијске грознице	A90-A94, A96-A99	2	0.00	0.00
33 <i>Herpes simplex</i> - вирусни узрочник	B00	1186	0.05	0.78
34 Варичела и Херпес зостер	B01-B02	4188	0.16	2.77
35 Морбили - мале богиње	B05	4	0.00	0.00

3. ЗДРАВСТВЕНА ЗАШТИТА НА ПРИМАРНОМ НИВОУ У РЕПУБЛИЦИ СРБИЈИ, 2016

PRIMARY HEALTH CARE SERVICE IN REPUBLIC OF SERBIA, 2016

3.1 Служба опште медицине

General practice services

3.1.3 Утврђена обољења, стања и повреде по групама

Diagnosed diseases, conditions and injuries by group

МОРБИДИТЕТНА ЛИСТА (10 МКБ)		Укупно	Индекс структуре	Стопа на 1000 становника
DISEASES AND CONDITIONS – ICD-10		Total	Structure index	Rate per 1000 population
36 Рубела	B06	2	0.00	0.00
37 Хепатитис акутни Б	B16	44	0.00	0.03
38 Друга вирусна жутица	B15,B17-B19	583	0.02	0.38
39 Сида	B20-B24	82	0.00	0.05
40 Паротитис - заушке	B26	40	0.00	0.03
41 Друге вирусне болести	A81, A87-A89, B03-B04, B07-B09, B25, B27-B34	39056	1.53	25.79
42 Микозе	B35-B49	11031	0.43	7.28
43 Маларија	B50-B54	11	0.00	0.01
45 Трипанозомијаза	B56-B57	2	0.00	0.00
48 Ехинококоза	B67	53	0.00	0.03
51 Филаријаза	B74	1	0.00	0.00
52 Анкилостомијаза	B76	26	0.00	0.02
53 Друге хелминтијазе	B68-B71, B75, B77-B83	280	0.01	0.18
54 Последице туберкулозе	B90	194	0.01	0.13
55 Последице дечје парализе	B91	9	0.00	0.01
56 Последице лепре	B92	46	0.00	0.03
57 Дуге заразне болести и паразитарне болести	A65-A67, A69-A70, A74, A77-A79, B58-B64, B85-B89, B94, B99	2051	0.08	1.35
II ТУМОРИ	C00 - D48	52149	2.04	34.43
<i>Neoplasms</i>				
58 Злоћудни тумори усне, усне дупље и ждрела	C00-C14	697	0.03	0.46
59 Злоћудни тумор једњака	C15	106	0.00	0.07
60 Злоћудни тумор желуца	C16	481	0.02	0.32
61 Злоћудни тумор дебелог црева	C18	1952	0.08	1.29
62 Злоћудни тумори ректосигмоидног споја дебелог ц	C19-C21	1955	0.08	1.29
63 Злоћудни тумор јетре и у жучним каналима	C22	209	0.01	0.14

3. ЗДРАВСТВЕНА ЗАШТИТА НА ПРИМАРНОМ НИВОУ У РЕПУБЛИЦИ СРБИЈИ, 2016

PRIMARY HEALTH CARE SERVICE IN REPUBLIC OF SERBIA, 2016

3.1 Служба опште медицине

General practice services

3.1.3 Утврђена обољења, стања и повреде по групама

Diagnosed diseases, conditions and injuries by group

МОРБИДИТЕТНА ЛИСТА (10 МКБ) DISEASES AND CONDITIONS – ICD-10		Укупно	Индекс структуре	Стопа на 1000 становника	
		Total	Structure index	Rate per 1000 population	
64	Злоћудни тумор панкреаса	C25	368	0.01	0.24
65	Други злоћудни тумори органа за варење	C17,C23-C24,C26	268	0.01	0.18
66	Злоћудни тумор гркљана	C32	280	0.01	0.18
67	Злоћудни тумор душника и душника и плућа	C33-C34	2355	0.09	1.55
68	Други злоћудни тумори органа за дисање и интрато	C30-C31,C37-C39	133	0.01	0.09
69	Злоћудни тумори кости и зглобне хрскавице	C40-C41	96	0.00	0.06
70	Меланом - црни злоћудни тумор коже	C43	558	0.02	0.37
71	Други злоћудни тумор коже	C44	1363	0.05	0.90
72	Злоћудни тумори везивног и меког ткива	C45-C49	248	0.01	0.16
73	Злоћудни тумор дојке	C50	5376	0.21	3.55
74	Злоћудни тумор грлића материце	C53	784	0.03	0.52
75	Злоћудни тумор тела материце	C54-C55	450	0.02	0.30
76	Други злоћудни тумори женских полних органа	C51-C52,C56-C58	444	0.02	0.29
77	Злоћудни тумор простате	C61	1544	0.06	1.02
78	Други злоћудни тумори мушких полних органа	C60,C62-C63	334	0.01	0.22
79	Злоћудни тумор мокраћне бешике	C67	1080	0.04	0.71
80	Други злоћудни тумори система за мокрење	C64-C66,C68	563	0.02	0.37
81	Злоћудни тумор ока и аднекса ока	C69	65	0.00	0.04
82	Злоћудни тумор мозга	C71	285	0.01	0.19
83	Злоћудни тумори других делова централног нервно	C70,C72	128	0.01	0.08
84	Други секундарни, злоћудни тумори неозначених и	C73-C80,C97	2556	0.10	1.69
85	Хочкинова болест - злоћудни тумор лимфног ткива	C81	286	0.01	0.19
86	Не - Хочкинови лимфоми	C82-C85	608	0.02	0.40
87	Леукемија	C91-C95	629	0.02	0.42
88	Други злоћудни тумори лимфне жлезде, крвне лозе и	C88-C90,C96	284	0.01	0.19

3. ЗДРАВСТВЕНА ЗАШТИТА НА ПРИМАРНОМ НИВОУ У РЕПУБЛИЦИ СРБИЈИ, 2016

PRIMARY HEALTH CARE SERVICE IN REPUBLIC OF SERBIA, 2016

3.1 Служба опште медицине

General practice services

3.1.3 Утврђена обољења, стања и повреде по групама

Diagnosed diseases, conditions and injuries by group

МОРБИДИТЕТНА ЛИСТА (10 МКБ)		Укупно	Индекс структуре	Стопа на 1000 становника		
DISEASES AND CONDITIONS – ICD-10		Total	Structure index	Rate per 1000 population		
89	Карцином - рак "ин ситу" грлића материце	32	0.00	0.02		
90	Младеж и други доброћудни тумори коже	9791	0.38	6.46		
91	Доброћудни тумор дојке	1426	0.06	0.94		
92	Тумор глатког мишића материце	441	0.02	0.29		
93	Доброћудни тумор јајника	219	0.01	0.14		
94	Доброћудни тумор мокраћних органа	281	0.01	0.19		
95	Доброћудни тумор мозга и других делова ЦНС-а	376	0.01	0.25		
96	Доброћудни тумори, други тумори "ин ситу"и тумори	13098	0.51	8.65		
III	БОЛЕСТИ КРВИ И КРВОТВОРНИХ ОРГАНА И ПОРЕМЕЋАЈИ ИМУНИТЕТА	D50 -	D89	25076	0.98	16.56
	<i>Diseases of the blood and blood-forming organs and certain disorders involving the immune mechanism</i>					
97	Анемија узрокована недостатком гвожђа	18391	0.72	12.14		
98	Друге слабокрвности	3905	0.15	2.58		
99	Хеморагијска стања и друге болести крви и крвотв	2374	0.09	1.57		
100	Неки поремећаји имуног система	406	0.02	0.27		
IV	БОЛЕСТИ ЖЛЕЗДА СА УНУТРАШЊИМ ЛУЧЕЊЕМ, ИСХРАНЕ И МЕТАБОЛИЗМА	E00 -	E90	165285	6.47	109.13
	<i>Endocrine, nutritional and metabolic diseases</i>					
101	Поремећаји штитасте жлезде због недостатка јода	648	0.03	0.43		
102	Тиреотоксикоза - повећана функција штитасте жле	2538	0.10	1.68		
103	Други поремећаји штитасте жлезде	22393	0.88	14.78		
104	Шећерна болест	86825	3.40	57.32		
105	Потхрањеност	139	0.01	0.09		
106	Авитаминоза А	3	0.00	0.00		
107	Други недостаци витамина	364	0.01	0.24		
108	Последице потхрањености и други недостаци хранљ	93	0.00	0.06		

3. ЗДРАВСТВЕНА ЗАШТИТА НА ПРИМАРНОМ НИВОУ У РЕПУБЛИЦИ СРБИЈИ, 2016

PRIMARY HEALTH CARE SERVICE IN REPUBLIC OF SERBIA, 2016

3.1 Служба опште медицине

General practice services

3.1.3 Утврђена обољења, стања и повреде по групама

Diagnosed diseases, conditions and injuries by group

МОРБИДИТЕТНА ЛИСТА (10 МКБ)		Укупно	Индекс структуре	Стопа на 1000 становника
DISEASES AND CONDITIONS – ICD-10		Total	Structure index	Rate per 1000 population
109 Општа гојазност	E66	8172	0.32	5.40
110 Смањење количине воде и запремине крви	E86	235	0.01	0.16
111 Други поремећаји жлезда са унуташњим лучењем, ис	E15-E35, E58-E63, E65, E67-E85, E87-E90	43875	1.72	28.97
V ДУШЕВНИ ПОРЕМЕЋАЈИ И ПОРЕМЕЋАЈИ ПОНАШАЊА	F00 - F99	127114	4.98	83.92
<i>Mental and behavioural disorders</i>				
112 Деменција	F00-F03	4450	0.17	2.94
113 Душевни поремећај и поремећаји понашања због уп	F10	3066	0.12	2.02
114 Душевни поремећаји и поремећаји понашања узроко	F11-F19	2625	0.10	1.73
115 Схизофренија, схизотипски поремећаји, суманути	F20-F29	10832	0.42	7.15
116 Поремећаји расположења (афективни поремећаји)	F30-F39	35907	1.41	23.71
117 Неуротски, стресогени и соматоформни поремећаји	F40-F48	57841	2.26	38.19
118 Душевна заосталост	F70-F79	991	0.04	0.65
119 Други душевни поремећаји и поремећаји понашања	F04-F09, F50-F69, F80-F99	11402	0.45	7.53
VI БОЛЕСТИ НЕРВНОГ СИСТЕМА	G00 - G99	48367	1.89	31.93
<i>Diseases of the nervous system</i>				
120 Запаљенске болести централног нервног система	G00-G09	83	0.00	0.05
121 Паркинсонова болест	G20	3843	0.15	2.54
122 Алцхајмерова болест	G30	1852	0.07	1.22
123 Мултипла склероза	G35	964	0.04	0.64
124 Епилепсија	G40-G41	8134	0.32	5.37
125 Мигрена и друге главобоље	G43-G44	12323	0.48	8.14
126 Пролазна исхемија - недовољна прокрвљеност мозг	G45	1613	0.06	1.06
127 Поремећаји нерава, коренова и снопова живаца	G50-G59	6607	0.26	4.36
128 Мождана парализа и други синдроми парализе	G80-G83	2788	0.11	1.84
129 Друге болести нервног система	G10-G13, G21-G26, G31-G32, G36-G37, G46-G47, G60-G73, G90-G99	10160	0.40	6.71

3. ЗДРАВСТВЕНА ЗАШТИТА НА ПРИМАРНОМ НИВОУ У РЕПУБЛИЦИ СРБИЈИ, 2016

PRIMARY HEALTH CARE SERVICE IN REPUBLIC OF SERBIA, 2016

3.1 Служба опште медицине

General practice services

3.1.3 Утврђена обољења, стања и повреде по групама

Diagnosed diseases, conditions and injuries by group

МОРБИДИТЕТНА ЛИСТА (10 МКБ) DISEASES AND CONDITIONS – ICD-10				Укупно	Индекс структуре	Стопа на 1000 становника
				Total	Structure index	Rate per 1000 population
VI	БОЛЕСТИ ОКА И ПРИПОЈАКА ОКА	H00 - H59		64083	2.51	42.31
	<i>Diseases of the eye and adnexa</i>					
	130 Болести очног капка	H00-H01		2547	0.10	1.68
	131 Болести вежњаче ока	H10-H13		14149	0.55	9.34
	132 Болести беоњаче и рожњаче	H15-H19		827	0.03	0.55
	133 Катаракта и друга обољења сочива	H25-H28		9532	0.37	6.29
	134 Одлубљење мрежњаче и расцеп мрежњаче	H33		375	0.01	0.25
	135 Глауком - зелена мрена	H40-H42		11978	0.47	7.91
	136 Разрокост	H49-H50		258	0.01	0.17
	137 Поремећаји преламања светлости и поремећаји при	H52		8408	0.33	5.55
	138 Слепило и ослабљен вид	H54		588	0.02	0.39
	139 Други поремећаји ока и припојака ока	H02-H06, H20-H22, H30-H32, H34-H36, H43-H48, H51, H53, H55-H59		15421	0.60	10.18
VII	БОЛЕСТИ УВА И БОЛЕСТИ МАСТОИДНОГ НАСТАВКА	H60 - H95		54356	2.13	35.89
	<i>Diseases of the ear and mastoid process</i>					
	140 Болести средњег ува и болести мастоидног наста	H65-H75		12943	0.51	8.55
	141 Глувоћа	H90-H91		5423	0.21	3.58
	142 Друге болести ува и болести мастоидног наставка	H60-H62, H80-H83, H92-H95		35990	1.41	23.76
VIII	БОЛЕСТИ СИСТЕМА КРВОТОКА	I00 - I99		464335	18.18	306.57
	<i>Diseases of the circulatory system</i>					
	143 Реуматска грозница	I00-I02		416	0.02	0.27
	144 Хроничне реуматске болести срца	I05-I09		777	0.03	0.51
	145 Повећан крвни притисак, непознатог порекла	I10		299248	11.72	197.57
	146 Друге болести крвног притиска	I11-I15		6071	0.24	4.01
	147 Акутни инфаркт миокарда	I21-I22		8082	0.32	5.34
	148 Друге исхемијске болести срца	I20, I23-I25		35419	1.39	23.38

3. ЗДРАВСТВЕНА ЗАШТИТА НА ПРИМАРНОМ НИВОУ У РЕПУБЛИЦИ СРБИЈИ, 2016

PRIMARY HEALTH CARE SERVICE IN REPUBLIC OF SERBIA, 2016

3.1 Служба опште медицине

General practice services

3.1.3 Утврђена обољења, стања и повреде по групама

Diagnosed diseases, conditions and injuries by group

МОРБИДИТЕТНА ЛИСТА (10 МКБ) DISEASES AND CONDITIONS – ICD-10		Укупно	Индекс структуре	Стопа на 1000 становника			
		Total	Structure index	Rate per 1000 population			
149	Плућна емболија	I26	640	0.03	0.42		
150	Поремећаји спроводног система срца и аритмије	I44-I49	31858	1.25	21.03		
151	Недовољна функција срца	I50	3885	0.15	2.56		
152	Друге болести срца	I27-I43,I51-I52	25826	1.01	17.05		
153	Крварења у мозгу	I60-I62	592	0.02	0.39		
154	Инфаркт мозга - изумирање ткива мозга	I63	8275	0.32	5.46		
155	Мождана кап - апоплексија	I64	259	0.01	0.17		
156	Друге болести крвног судова мозга	I65-I69	7974	0.31	5.26		
157	Атеросклероза - закречавање великих крвних судова	I70	3313	0.13	2.19		
158	Друге болести периферних крвних судова	I73	734	0.03	0.48		
159	Зачепљење артерије и стварање крвног угрушка у а	I74	340	0.01	0.22		
160	Друге болести артерија, артериола и капилара	I71-I72,I77-I79	2417	0.09	1.60		
161	Запаљење вена, вена са тромбозом, емболија и тром	I80-I82	5522	0.22	3.65		
162	Проширење вена на ногама	I83	8742	0.34	5.77		
163	Хемороиди	I84	7351	0.29	4.85		
164	Друге болести крвотока	I85-I99	6594	0.26	4.35		
x	БОЛЕСТИ СИСТЕМА ЗА ДИСАЊЕ		J00 -	J99	340926	13.35	225.09
	<i>Diseases of the respiratory system</i>						
165	Акутно запаљење ждрела и акутно запаљење крајни	J02-J03	125237	4.90	82.68		
166	Акутно запаљење грклана и акутно запаљење души	J04	16812	0.66	11.10		
167	Акутна инфекција горњих респираторних путева	J00-J01,J05-J06	69254	2.71	45.72		
168	Грип	J10-J11	3538	0.14	2.34		
169	Запаљење плућа	J12-J18	8419	0.33	5.56		
170	Бронхитис - акутно запаљење душница	J20-J21	43555	1.71	28.76		
171	Хронично запаљење синуса	J32	1638	0.06	1.08		

3. ЗДРАВСТВЕНА ЗАШТИТА НА ПРИМАРНОМ НИВОУ У РЕПУБЛИЦИ СРБИЈИ, 2016

PRIMARY HEALTH CARE SERVICE IN REPUBLIC OF SERBIA, 2016

3.1 Служба опште медицине

General practice services

3.1.3 Утврђена обољења, стања и повреде по групама

Diagnosed diseases, conditions and injuries by group

МОРБИДИТЕТНА ЛИСТА (10 МКБ)		Укупно	Индекс структуре	Стопа на 1000 становника
DISEASES AND CONDITIONS – ICD-10		Total	Structure index	Rate per 1000 population
172 Друге болести носа и синуса носа	J30-J31,J33-J34	11949	0.47	7.89
173 Хроничне болести крајника и трећег крајника	J35	1739	0.07	1.15
174 Друге болести горњег дела система за дисање	J36-J39	1732	0.07	1.14
175 Запаљења душница, емфизем и друге обструктивне б	J40-J44	29387	1.15	19.40
176 Астма	J45-J46	20315	0.80	13.41
177 Бронхиектазија	J47	509	0.02	0.34
178 Пнеумокониоза	J60-J65	216	0.01	0.14
179 Друге болести система за дисање	J22,J66-J99	6626	0.26	4.37
XI БОЛЕСТИ СИСТЕМА ЗА ВАРЕЊЕ	K00 - K93	115959	4.54	76.56
<i>Diseases of the digestive system</i>				
180 Каријес зуба	K02	645	0.03	0.43
181 Друге болести зуба и потпорних структура	K00-K01,K03-K08	3559	0.14	2.35
182 Друге болести усне дупље, плувачних жлезда и вили	K09-K14	2833	0.11	1.87
183 Чир желуца, чир дванаестопалачног црева	K25-K27	2446	0.10	1.61
184 Запаљење желуца и дванаестопалачног црева	K29	23284	0.91	15.37
185 Друге болести једњака, желуца и дванаестопалачн	K20-K23,K28,K30-K31	30067	1.18	19.85
186 Болести слепог црева	K35-K38	1163	0.05	0.77
187 Препонска кила	K40	4349	0.17	2.87
188 Бутна кила	K41-K46	2928	0.11	1.93
189 Кронова болест	K50-K51	2507	0.10	1.66
190 Паралитички завезано црево и зачепљење црева, бе	K56	417	0.02	0.28
191 Дивертикулоза - врећаста проширења црева	K57	739	0.03	0.49
192 Друге болести црева и потрбушнице	K52-K55,K58-K67	22033	0.86	14.55
193 Болест јетре узрокована алкохолом	K70	856	0.03	0.57
194 Друге болести јетре	K71-K77	4298	0.17	2.84

3. ЗДРАВСТВЕНА ЗАШТИТА НА ПРИМАРНОМ НИВОУ У РЕПУБЛИЦИ СРБИЈИ, 2016

PRIMARY HEALTH CARE SERVICE IN REPUBLIC OF SERBIA, 2016

3.1 Служба опште медицине

General practice services

3.1.3 Утврђена обољења, стања и повреде по групама

Diagnosed diseases, conditions and injuries by group

МОРБИДИТЕТНА ЛИСТА (10 МКБ)		Укупно	Индекс структуре	Стопа на 1000 становника		
DISEASES AND CONDITIONS – ICD-10		Total	Structure index	Rate per 1000 population		
195	Камен у жучној кеси и запаљење жучне кесе	8985	0.35	5.93		
196	Акутно запаљење и дуге болести гуштераче	1254	0.05	0.83		
197	Друге болести система за варење	3596	0.14	2.37		
XII	БОЛЕСТИ КОЖЕ И ПОТКОЖНОГ ТКИВА	L00 -	L99	88093	3.45	58.16
	<i>Diseases of the skin and subcutaneous tissue</i>					
198	Инфекције коже и поткожног ткива	29690	1.16	19.60		
199	Друге болести коже и поткожног ткива	58403	2.29	38.56		
XIII	БОЛЕСТИ МИШИЋНО-КОШТАНОГ СИСТЕМА И ВЕЗИВНОГ ТКИВА	M00 -	M99	212437	8.32	140.26
	<i>Diseases of the musculoskeletal system and connective tissue</i>					
200	Запаљења зглобова	11978	0.47	7.91		
201	Дегенеративно обољење зглобова	26272	1.03	17.35		
202	Стечени деформитети удова	791	0.03	0.52		
203	Друга обољења зглобова	19528	0.76	12.89		
204	Систематска обољења везивног ткива	1719	0.07	1.13		
205	Поремећаји вратног и другог међупршљеног диска	5313	0.21	3.51		
206	Друга обољења леђа	111548	4.37	73.65		
207	Болести меког ткива	22674	0.89	14.97		
208	Поремећаји структуре и густине костију	11166	0.44	7.37		
209	Остеомијелитис	229	0.01	0.15		
210	Друге болести мишићно-коштаног система и везивног ткива	1219	0.05	0.80		
XIV	БОЛЕСТИ МОКРАЋНО-ПОЛНОГ СИСТЕМА	N00 -	N99	156816	6.14	103.53
	<i>Diseases of the genitourinary system</i>					
211	Акутни и прогресивни бубрежни синдроми	90	0.00	0.06		
212	Друге болести гломерула бубрега	876	0.03	0.58		
213	Болести каналића бубрега и међућелијског простора	1849	0.07	1.22		

3. ЗДРАВСТВЕНА ЗАШТИТА НА ПРИМАРНОМ НИВОУ У РЕПУБЛИЦИ СРБИЈИ, 2016

PRIMARY HEALTH CARE SERVICE IN REPUBLIC OF SERBIA, 2016

3.1 Служба опште медицине

General practice services

3.1.3 Утврђена обољења, стања и повреде по групама

Diagnosed diseases, conditions and injuries by group

МОРБИДИТЕТНА ЛИСТА (10 МКБ)		Укупно	Индекс структуре	Стопа на 1000 становника		
DISEASES AND CONDITIONS – ICD-10		Total	Structure index	Rate per 1000 population		
214	Недовољна функција бубрега	5055	0.20	3.34		
215	Мокраћни каменци	12901	0.51	8.52		
216	Запаљење мокраћне бешике	38136	1.49	25.18		
217	Друге болести система за мокрење	53699	2.10	35.45		
218	Повећање простате	24309	0.95	16.05		
219	Друге болести простате	2742	0.11	1.81		
220	Водена кила и накупљање семена	445	0.02	0.29		
221	Болести удне навлаке	436	0.02	0.29		
222	Друге болести мушких полних органа	4027	0.16	2.66		
223	Болести дојке	5632	0.22	3.72		
224	Запаљење јајовода и запаљење јајника	582	0.02	0.38		
225	Запаљење грлића материце	304	0.01	0.20		
226	Друга запаљења женских карличних органа	690	0.03	0.46		
227	Ендометриоза	125	0.00	0.08		
228	Испадање полних органа жена	475	0.02	0.31		
229	Незапаљенске болести јајника, јајовода и окомат	268	0.01	0.18		
230	Поремећаји менструације	1278	0.05	0.84		
231	Болести менопаузе	632	0.02	0.42		
232	Неплодност жене	317	0.01	0.21		
233	Друга обољења полномокраћног пута	1948	0.08	1.29		
XV	ТРУДНОЋА, РАЂАЊЕ И БАБИЊЕ	000 -	099	898	0.04	0.59
	<i>Pregnancy, childbirth and the puerperium</i>					
234	Спонтани побачај	60	0.00	0.04		
235	Медицински побачај	26	0.00	0.02		
236	Друге трудноће са побачајем	68	0.00	0.04		

3. ЗДРАВСТВЕНА ЗАШТИТА НА ПРИМАРНОМ НИВОУ У РЕПУБЛИЦИ СРБИЈИ, 2016

PRIMARY HEALTH CARE SERVICE IN REPUBLIC OF SERBIA, 2016

3.1 Служба опште медицине

General practice services

3.1.3 Утврђена обољења, стања и повреде по групама

Diagnosed diseases, conditions and injuries by group

МОРБИДИТЕТНА ЛИСТА (10 МКБ)		Укупно	Индекс структуре	Стопа на 1000 становника		
DISEASES AND CONDITIONS – ICD-10		Total	Structure index	Rate per 1000 population		
237	Отоци, беланчевине у мокраћи и повишен крвни прит	55	0.00	0.04		
238	Ниско усађена постељица, превремено одвајање по	3	0.00	0.00		
239	Брига труднице у вези пола и амнионске дупље и мо	23	0.00	0.02		
240	Отежани порођај	1	0.00	0.00		
241	Крварење после порођаја	3	0.00	0.00		
242	Друге компликације трудноће и порођаја	476	0.02	0.31		
243	Спонтани порођај код једноплодне трудноће	58	0.00	0.04		
244	Компликације у бабињама и другим стањима која ко	125	0.00	0.08		
XVI	СТАЊА У ПОРОЂАЈНОМ ПЕРИОДУ	P00 -	P96	10	0.00	0.01
	<i>Certain conditions originating in the perinatal period</i>					
246	Поремећаји у току трудноће и развоја плода	7	0.00	0.00		
247	Порођајне повреде новорођенчета	1	0.00	0.00		
251	Друге специфичне инфекције у порођајном периоду	2	0.00	0.00		
XVII	УРОЂЕНЕ НАКАЗНОСТИ, ДЕФОРМАЦИЈЕ И ХРОМОЗОМСКЕ НЕНОРМАЛНОСТИ	Q00 -	Q99	1133	0.04	0.75
	<i>Congenital malformations, deformations and chromosomal abnormalities</i>					
254	Спина бифида - расцеп стуба кичме	22	0.00	0.01		
255	Друге урођене аномалије нервног система	21	0.00	0.01		
256	Урођене аномалије крвотока	238	0.01	0.16		
257	Расцеп непца, расцеп усне	8	0.00	0.01		
258	Урођени недостатак, урођена преграда и сужење та	2	0.00	0.00		
259	Друге урођене аномалије система за варење	77	0.00	0.05		
260	Неспуштени семеник	20	0.00	0.01		
261	Друге аномалије полноокрајног система	302	0.01	0.20		
262	Урођени деформитети кука	35	0.00	0.02		

3. ЗДРАВСТВЕНА ЗАШТИТА НА ПРИМАРНОМ НИВОУ У РЕПУБЛИЦИ СРБИЈИ, 2016

PRIMARY HEALTH CARE SERVICE IN REPUBLIC OF SERBIA, 2016

3.1 Служба опште медицине

General practice services

3.1.3 Утврђена обољења, стања и повреде по групама

Diagnosed diseases, conditions and injuries by group

МОРБИДИТЕТНА ЛИСТА (10 МКБ)		Укупно	Индекс структуре	Стопа на 1000 становника	
DISEASES AND CONDITIONS – ICD-10		Total	Structure index	Rate per 1000 population	
263	Урођени деформитети стопала	Q66	96	0.00	0.06
264	Друге урођене аномалије и деформације мишићно-к	Q67-Q79	87	0.00	0.06
265	Друге урођене аномалије	Q10-Q18,Q30-Q34,Q80-Q89	179	0.01	0.12
266	Хромозомске ненормалности	Q90-Q99	46	0.00	0.03
XVIII	СИМПТОМИ, ЗНАЦИ И ПАТОЛОШКИ КЛИНИЧКИ И ЛАБОРАТОРИЈСКИ НАЛАЗИ	R00 - R99	156673	6.13	103.44
	<i>Symptoms, signs and abnormal clinical and laboratory findings, not elsewhere classified</i>				
267	Бол у трбуху и карлици	R10	23943	0.94	15.81
268	Грозница непознатог порекла	R50	10830	0.42	7.15
269	Старост	R54	1047	0.04	0.69
270	Други симптоми, знаци и ненормални клинички и лаб	R00-R09,R11-R49,R51-R53,R55-R99	120853	4.73	79.79
XIX	ПОВРЕДЕ, ТРОВАЊА И ПОСЛЕДИЦЕ ДЕЛОВАЊА СПОЉНИХ ФАКТОРА	S00 - T98	110695	4.33	73.08
	<i>Injury, poisoning and certain other consequences of external causes</i>				
271	Прелом лобање и прелом костију лица	S02	704	0.03	0.46
272	Преломи врата, грудног коша и карлице	S12,S22,S32,T08	1641	0.06	1.08
273	Прелом бутне кости	S72	2039	0.08	1.35
274	Преломи других костију удова	S42,S52,S62,S82, S92,T10,T12	8693	0.34	5.74
275	Преломи у више предела тела	T02	22	0.00	0.01
276	Специфична и вишеструка уганућа, расцепи и утисн	S03,S13,S23,S33, S43, S53, S63,S73, S83,S93,T03	8961	0.35	5.92
277	Повреда ока и дупље ока	S05	842	0.03	0.56
278	Повреда унутар лобање	S06	444	0.02	0.29
279	Друге повреде унутрашњих органа	S26-S27,S36-S37	143	0.01	0.09
280	Ударне повреде и специфичне, вишеструке повреде	S07-S08,S17-S18, S28, S38, S47-S48, S57-S58, S67-S68, S77-S78,S87-S88, S97-S98,	936	0.04	0.62
281	Друге специфичне, неспецифичне и вишеструке пов	S00-S01,S04,S09-S11,S14-S16, S19-S21,S24-S25,S29-S31,S34-S35, S39-S41,S44-S4	72118	2.82	47.61
282	Утицаји страног тела унетог преко природног отв	T15-T19	4303	0.17	2.84

3. ЗДРАВСТВЕНА ЗАШТИТА НА ПРИМАРНОМ НИВОУ У РЕПУБЛИЦИ СРБИЈИ, 2016

PRIMARY HEALTH CARE SERVICE IN REPUBLIC OF SERBIA, 2016

3.1 Служба опште медицине

General practice services

3.1.3 Утврђена обољења, стања и повреде по групама

Diagnosed diseases, conditions and injuries by group

МОРБИДИТЕТНА ЛИСТА (10 МКБ)		Укупно	Индекс структуре	Стопа на 1000 становника	
DISEASES AND CONDITIONS – ICD-10		Total	Structure index	Rate per 1000 population	
283	Опекотине и нагризи	T20-T32	4303	0.17	2.84
284	Тровање дрогама и биолошким супстанцама	T36-T50	171	0.01	0.11
285	Токсична дејства супстанци немедицинског порек	T51-T65	323	0.01	0.21
286	Синдром лошег поступања	T74	14	0.00	0.01
287	Други и неспецифични утицаји спољних узрока	T33-T35, T66-T73, T75-T78	3708	0.15	2.45
288	Неке ране компл. повреда и компл. хирушког и мед.	T79-T88	386	0.02	0.25
289	Последице повреда, тровања и друге последице спо	T90-T98	944	0.04	0.62
XXI	ФАКТОРИ КОЈИ УТИЧУ НА ЗДРАВСТВЕНО СТАЊЕ И КОНТАКТ СА ЗДРАВСТВЕНОМ СЛУЖБОМ	Z00 - Z99	299051	11.71	197.44
	<i>Factors influencing health status and contact with health services</i>				
290	Лица која траже здравствене услуге ради преглед	Z00-Z13	133788	5.24	88.33
291	Асимптоматска инфекција вирусом хумане имуноде	Z21	2122	0.08	1.40
292	Остала лица потенцијално здравствено угрожена з	Z20, Z22-Z29	32838	1.29	21.68
293	Контрацепција	Z30	184	0.01	0.12
294	Препорођајни прегледи и друге контроле трудноће	Z34-Z36	626	0.02	0.41
295	Живорођена деца према месту рођења	Z38	14	0.00	0.01
296	Нега и преглед после порођаја	Z39	65	0.00	0.04
297	Лица у здравственим службама ради одређених тре	Z40-Z54	4431	0.17	2.93
298	Лица у здравственим службама из других разлога	Z31-Z33, Z37, Z55-Z99	124983	4.89	82.52

3. ЗДРАВСТВЕНА ЗАШТИТА НА ПРИМАРНОМ НИВОУ У РЕПУБЛИЦИ СРБИЈИ, 2016

PRIMARY HEALTH CARE SERVICE IN REPUBLIC OF SERBIA, 2016

3.2 Служба за здравствену заштиту деце

Child health services

3.2.1 Здравствени радници у служби за здравствену заштиту деце по окрузима

Medical staff in child health services by district

ОКРУГ / DISTRICT		Здравствени радници							
		лекари				са вишом спремом		са средњом спремом	
		укупно	опште медицине	на специјализацији	специјалисти	укупно	од тога мед. сестре	укупно	од тога мед. сестре
		Medical staff							
		Medical doctors				With college education		with secondary education	
		Total	General practitioners	In specialist training	Specialists	Total	Of which nurses	Total	Of which nurses
Република Србија	Serbia	709	19	71	619	107	107	955	869
Централна Србија	Central Serbia	541	13	50	478	74	74	755	734
Град Београд	Beograd	153	2	5	146	24	24	214	214
Мачвански	Macvanski	33	1	5	27	4	4	57	57
Колубарски	Kolubarski	19	2	1	16	1	1	25	25
Подунавски	Podunavski	23	0	6	17	1	1	29	21
Браничевски	Branicevski	20	0	2	18	3	3	33	32
Шумадијски	Sumadijski	29	2	1	26	4	4	53	53
Поморавски	Pomoravski	21	0	1	20	9	9	30	29
Борски	Borski	15	1	5	9	0	0	18	13
Зајечарски	Zajecarski	9	2	1	6	0	0	12	9
Златиборски	Zlatiborski	32	1	1	30	1	1	41	41
Моравички	Moravicki	23	0	1	22	6	6	22	22
Рашки	Raski	39	0	10	29	5	5	43	43
Расински	Rasinski	22	0	0	22	4	4	25	25
Нишавски	Nisavski	34	0	6	28	7	7	49	49
Топлички	Toplicki	10	0	0	10	1	1	13	13
Пиротски	Pirotski	8	0	1	7	1	1	11	11
Јабланички	Jablanicki	23	1	2	20	2	2	25	25
Пчињски	Pcinjski	28	1	2	25	1	1	55	52
Војводина	Vojvodina	168	6	21	141	33	33	200	135
Севернобачки	Severnobacki	14	2	2	10	1	1	21	17
Средњебанатски	Srednjebanatski	13	0	2	11	3	3	17	17
Севернобанатски	Severnobanatski	13	0	1	12	1	1	15	15
Јужнобанатски	Juznobanatski	25	0	4	21	10	10	23	20
Западнобачки	Zapadnobacki	17	2	3	12	1	1	19	19
Јужнобачки	Juznobacki	61	2	7	52	12	12	75	20
Сремски	Sremski	25	0	2	23	5	5	30	27

3. ЗДРАВСТВЕНА ЗАШТИТА НА ПРИМАРНОМ НИВОУ У РЕПУБЛИЦИ СРБИЈИ, 2016*PRIMARY HEALTH CARE SERVICE IN REPUBLIC OF SERBIA, 2016*

3.2 Служба за здравствену заштиту деце

Child health services

3.2.2 Број посета у служби за здравствену заштиту деце по окрузима

Visits to children health services bu district

ОКРУГ / DISTRICT	Посете у ординацији				Кућне посете		Систе- матски прегледи	Контро- лни прегледи
	код лекара		код осталих медицинских радника	лекара	осталих мед. радника			
	свега	од тога прве						
	<i>Office visits</i>			<i>Home visits</i>		<i>Systematic check-ups</i>	<i>Follow-up examinati ons</i>	
	<i>To doctors</i>		<i>To other medical staff</i>	<i>Doctors</i>	<i>Other medical staff</i>			
<i>Total</i>	<i>Of which first v.</i>							
Република Србија <i>Serbia</i>	3594460	2362433	1290701	904	7043	458648	144599	
Централна Србија <i>Central Serbia</i>	2754941	1816799	1011776	802	6835	344967	119901	
Град Београд <i>Beograd</i>	935815	646583	194710	129	0	132257	65101	
Мачвански <i>Macvanski</i>	130862	89320	61028	382	0	18679	4168	
Колубарски <i>Kolubarski</i>	71154	37669	10743	0	0	10009	399	
Подунавски <i>Podunavski</i>	93713	69931	38065	0	0	9495	3267	
Браничевски <i>Branicevski</i>	77034	47216	17282	0	0	11198	1628	
Шумадијски <i>Sumadijski</i>	171867	61402	64033	0	0	22968	2790	
Поморавски <i>Pomoravski</i>	108310	69144	30791	1	0	13808	3887	
Борски <i>Borski</i>	43626	28950	6832	0	0	6154	788	
Зајечарски <i>Zajecarski</i>	42855	20909	29999	21	21	5890	3697	
Златиборски <i>Zlatiborski</i>	133759	85150	34167	0	0	10467	831	
Моравички <i>Moravicki</i>	119410	83196	45802	70	0	5854	2299	
Рашки <i>Raski</i>	152351	122758	227993	0	0	24933	7218	
Расински <i>Rasinski</i>	111551	80490	48403	0	0	13860	4331	
Нишавски <i>Nisavski</i>	209957	143433	59501	176	0	19289	5141	
Топлички <i>Toplicki</i>	63035	39102	33040	0	0	2368	1353	
Пиротски <i>Pirotski</i>	44494	24162	14442	0	0	6169	2685	
Јабланички <i>Jablanicki</i>	121115	80410	39079	0	0	19332	2233	
Пчињски <i>Pcinjski</i>	124033	86974	55866	23	6814	12237	8085	
Војводина <i>Vojvodina</i>	839519	545634	278925	102	208	113681	24698	
Севернобачки <i>Severnobacki</i>	61815	45600	30403	2	137	1688	528	
Средњебанатски <i>Srednjebanatski</i>	50121	30654	17382	65	65	6805	1086	
Севернобанатски <i>Severnobanatski</i>	61811	47890	12579	0	0	7204	1707	
Јужнобанатски <i>Juznobanatski</i>	129398	83942	35040	16	2	20522	1861	
Западнобачки <i>Zapadnobacki</i>	71970	54280	60337	14	0	10530	3779	
Јужнобачки <i>Juznobacki</i>	316285	176869	72351	1	0	46816	4393	
Сремски <i>Sremski</i>	148119	106399	50833	4	4	20116	11344	

3. ЗДРАВСТВЕНА ЗАШТИТА НА ПРИМАРНОМ НИВОУ У РЕПУБЛИЦИ СРБИЈИ, 2016

PRIMARY HEALTH CARE SERVICE IN REPUBLIC OF SERBIA, 2016

3.2 Служба за здравствену заштиту деце

Child health services

3.2.3 Утврђена обољења, стања и повреде по групама

Diagnosed diseases, conditions and injuries by group

МОРБИДИТЕТНА ЛИСТА (10 МКБ)		Укупно	Индекс структуре	Стопа на 1000 становника
DISEASES AND CONDITIONS – ICD-10		Total	structure index	Rate per 1000 population
Република Србија	Serbia	3002752	100.00	6522.36
I	ЗАРАЗНЕ И ПАРАЗИТАРНЕ БОЛЕСТИ	230662	7.68	501.03
	<i>Certain infectious and parasitic diseases</i>			
	3 Дизентерија, узрочник Shigellae		2	0.00
	4 Амебијаза, узрочник патогена амеба		10	0.00
	5 Пролив и желудачно-цревно запаљење		10262	0.34
	6 Друге заразне болести		29318	0.98
	7 Туберкулоза плућа		28	0.00
	13 Поруђајни тетанус и други тетанус		1	0.00
	15 Велики кашаљ		11	0.00
	16 Инфекција узрокована менингококом		2	0.00
	17 Сепса		22	0.00
	18 Друге бактеријске болести		1802	0.06
	24 Друге инфекције претежно пренете сексуалним путем		4	0.00
	25 Повратна грозница		18	0.00
	30 Вирусни енцефалитис		8	0.00
	32 Друге грознице и хеморагијске грознице		4	0.00
	33 Herpes simplex - вирусни узрочник		2095	0.07
	34 Варичела и Херпес зостер		29349	0.98
	35 Морбили - мале богиње		10	0.00
	36 Рубела		14	0.00
	37 Хепатитис акутни Б		1	0.00
	38 Друга вирусна жутица		23	0.00
	40 Паротитис - заушке		125	0.00
	41 Друге вирусне болести		141095	4.70
	42 Микозе		11227	0.37

3. ЗДРАВСТВЕНА ЗАШТИТА НА ПРИМАРНОМ НИВОУ У РЕПУБЛИЦИ СРБИЈИ, 2016

PRIMARY HEALTH CARE SERVICE IN REPUBLIC OF SERBIA, 2016

3.2 Служба за здравствену заштиту деце

Child health services

3.2.3 Утврђена обољења, стања и повреде по групама

Diagnosed diseases, conditions and injuries by group

		Укупно	Индекс структуре	Стопа на 1000 становника	
		Total	structure index	Rate per 1000 population	
МОРБИДИТЕТНА ЛИСТА (10 МКБ)					
<i>DISEASES AND CONDITIONS – ICD-10</i>					
46	Шистозомијаза	B65	27	0.00	0.06
47	Друге болести узроковане метиљима	B66	4	0.00	0.01
48	Ехинококоза	B67	3	0.00	0.01
50	Онкоцеркијаза	B73	1	0.00	0.00
52	Анкилостомијаза	B76	9	0.00	0.02
53	Друге хелминтијазе	B68-B71, B75, B77-B83	2583	0.09	5.61
57	Дуге заразне болести и паразитарне болести	A65-A67, A69-A70, A74, A77-A79, B58-B64, B85-B89,	2604	0.09	5.66
II	ТУМОРИ	C00 - D48	2987	0.10	6.49
	<i>Neoplasms</i>				
58	Злоћудни тумори усне, усне дупље и ждрела	C00-C14	1	0.00	0.00
61	Злоћудни тумор дебелог црева	C18	1	0.00	0.00
63	Злоћудни тумор јетре и у жучним каналима	C22	18	0.00	0.04
65	Други злоћудни тумори органа за варење	C17,C23-C24,C26	1	0.00	0.00
67	Злоћудни тумор душника и душника и плућа	C33-C34	1	0.00	0.00
68	Други злоћудни тумори органа за дисање и интраторакалних органа	C30-C31,C37-C39	9	0.00	0.02
69	Злоћудни тумори кости и зглобне хрскавице	C40-C41	15	0.00	0.03
70	Меланом - црни злоћудни тумор коже	C43	1	0.00	0.00
72	Злоћудни тумори везивног и меког ткива	C45-C49	22	0.00	0.05
76	Други злоћудни тумори женских полних органа	C51-C52,C56-C58	2	0.00	0.00
77	Злоћудни тумор простате	C61	1	0.00	0.00
80	Други злоћудни тумори система за мокрење	C64-C66,C68	15	0.00	0.03
81	Злоћудни тумор ока и аднекса ока	C69	7	0.00	0.02
82	Злоћудни тумор мозга	C71	19	0.00	0.04
84	Други секундарни, злоћудни тумори неозначених и разних локализација	C73-C80,C97	27	0.00	0.06
85	Хочкинова болест - злоћудни тумор лимфног ткива	C81	4	0.00	0.01
86	Не - Хочкинови лимфоми	C82-C85	16	0.00	0.03
87	Леукемија	C91-C95	110	0.00	0.24

3. ЗДРАВСТВЕНА ЗАШТИТА НА ПРИМАРНОМ НИВОУ У РЕПУБЛИЦИ СРБИЈИ, 2016

PRIMARY HEALTH CARE SERVICE IN REPUBLIC OF SERBIA, 2016

3.2 Служба за здравствену заштиту деце

Child health services

3.2.3 Утврђена обољења, стања и повреде по групама

Diagnosed diseases, conditions and injuries by group

				Укупно	Индекс структуре	Стопа на 1000 становника
				Total	structure index	Rate per 1000 population
МОРБИДИТЕТНА ЛИСТА (10 МКБ)						
<i>DISEASES AND CONDITIONS – ICD-10</i>						
88	Други злоћудни тумори лимфне жлезде, крвне лозе и средног ткива	C88-C90,C96		22	0.00	0.05
89	Карцином - рак "ин ситу" грлића материце	D06		2	0.00	0.00
90	Младеж и други доброћудни тумори коже	D22-D23		843	0.03	1.83
91	Доброћудни тумор дојке	D24		25	0.00	0.05
92	Тумор глатког мишића материце	D25		1	0.00	0.00
93	Доброћудни тумор јајника	D27		4	0.00	0.01
94	Доброћудни тумор мокраћних органа	D30		1	0.00	0.00
95	Доброћудни тумор мозга и других делова ЦНС-а	D33		13	0.00	0.03
96	Доброћудни тумори, други тумори "ин ситу" и тумори неизвесног и непознатог исхода	D00-D05, D07-D21, D26, D28-D29, D31-D32, D34-D4		1806	0.06	3.92
III	БОЛЕСТИ КРВИ И КРВОТВОРНИХ ОРГАНА И ПОРЕМЕЊА ИМУНИТЕТА	D50 - D89		20972	0.70	45.55
<i>Diseases of the blood and blood-forming organs and certain disorders involving the immune mechanism</i>						
97	Анемија узрокована недостатком гвожђа	D50		19368	0.65	42.07
98	Друге слабокрвности	D51-D64		426	0.01	0.93
99	Хеморагијска стања и друге болести крви и крвотворних органа	D65-D77		939	0.03	2.04
100	Неки поремећаји имуног система	D80-D89		239	0.01	0.52
IV	БОЛЕСТИ ЖЛЕЗДА СА УНУТРАШЊИМ ЛУЧЕЊЕМ, ИСХРАНЕ И МЕТАБОЛИЗМА	E00 - E90		7434	0.25	16.15
<i>Endocrine, nutritional and metabolic diseases</i>						
101	Поремећаји штитасте жлезде због недостатка јода	E00-E02		31	0.00	0.07
102	Тиреотоксикоза - повећана функција штитасте жлезде	E05		30	0.00	0.07
103	Други поремећаји штитасте жлезде	E03-E04,E06-E07		503	0.02	1.09
104	Шећерна болест	E10-E14		489	0.02	1.06
105	Потхрањеност	E40-E46		696	0.02	1.51
106	Авитаминоза А	E50		24	0.00	0.05
107	Други недостаци витамина	E51-E56		238	0.01	0.52
108	Последице потхрањености и други недостаци хранљивих материја	E64		5	0.00	0.01

3. ЗДРАВСТВЕНА ЗАШТИТА НА ПРИМАРНОМ НИВОУ У РЕПУБЛИЦИ СРБИЈИ, 2016

PRIMARY HEALTH CARE SERVICE IN REPUBLIC OF SERBIA, 2016

3.2 Служба за здравствену заштиту деце

Child health services

3.2.3 Утврђена обољења, стања и повреде по групама

Diagnosed diseases, conditions and injuries by group

				Укупно	Индекс структуре	Стопа на 1000 становника
МОРБИДИТЕТНА ЛИСТА (10 МКБ)				Total	structure index	Rate per 1000 population
DISEASES AND CONDITIONS – ICD-10						
109	Општа гојазност	E66		2147	0.07	4.66
110	Смањење количине воде и запремине крви	E86		823	0.03	1.79
111	Други поремећаји жлезда са унуташњим лучењем, исхране и метаболизма	E15-E35, E58-E63, E65, E67-E85, E87-E90		2448	0.08	5.32
V	ДУШЕВНИ ПОРЕМЕЋАЈИ И ПОРЕМЕЋАЈИ ПОНАШАЊА	F00 - F99		20799	0.69	45.18
	<i>Mental and behavioural disorders</i>					
113	Душевни поремећај и поремећаји понашања због употребе алкохола	F10		6	0.00	0.01
114	Душевни поремећаји и поремећаји понашања узроковани употребом дроге	F11-F19		11	0.00	0.02
115	Схизофренија, схизотиопски поремећаји, суманути поремећаји	F20-F29		38	0.00	0.08
116	Поремећаји расположења (афективни поремећаји)	F30-F39		87	0.00	0.19
117	Неуротски, стресогени и соматоформни поремећаји	F40-F48		628	0.02	1.36
118	Душевна заосталост	F70-F79		434	0.01	0.94
119	Други душевни поремећаји и поремећаји понашања	F04-F09, F50-F69, F80-F99		19595	0.65	42.56
VI	БОЛЕСТИ НЕРВНОГ СИСТЕМА	G00 - G99		8070	0.27	17.53
	<i>Diseases of the nervous system</i>					
120	Запаљенске болести централног нервног система	G00-G09		30	0.00	0.07
121	Паркинсонова болест	G20		1	0.00	0.00
123	Мултипла склероза	G35		3	0.00	0.01
124	Епилепсија	G40-G41		3232	0.11	7.02
125	Мигрена и друге главобоље	G43-G44		2251	0.07	4.89
126	Пролазна исхемија - недовољна прокрвљеност мозга и сродни синдроми	G45		20	0.00	0.04
127	Поремећаји нерава, коренова и снопова живаца	G50-G59		187	0.01	0.41
128	Мождана парализа и други синдроми парализе	G80-G83		725	0.02	1.57
129	Друге болести нервног система	G10-G13, G21-G26, G31-G32, G36-G37, G46-G47, G60		1621	0.05	3.52
VII	БОЛЕСТИ ОКА И ПРИПОЈАКА ОКА	H00 - H59		57895	1.93	125.76
	<i>Diseases of the eye and adnexa</i>					
130	Болести очног капка	H00-H01		4311	0.14	9.36
131	Болести вежњаче ока	H10-H13		43449	1.45	94.38

3. ЗДРАВСТВЕНА ЗАШТИТА НА ПРИМАРНОМ НИВОУ У РЕПУБЛИЦИ СРБИЈИ, 2016

PRIMARY HEALTH CARE SERVICE IN REPUBLIC OF SERBIA, 2016

3.2 Служба за здравствену заштиту деце

Child health services

3.2.3 Утврђена обољења, стања и повреде по групама

Diagnosed diseases, conditions and injuries by group

		Укупно	Индекс структуре	Стопа на 1000 становника	
		Total	structure index	Rate per 1000 population	
МОРБИДИТЕТНА ЛИСТА (10 МКБ)					
<i>DISEASES AND CONDITIONS – ICD-10</i>					
132	Болести беоњаче и рожњаче	H15-H19	126	0.00	0.27
133	Катаракта и друга обољења сочива	H25-H28	72	0.00	0.16
134	Одлублиње мрежњаче и расцеп мрежњаче	H33	89	0.00	0.19
135	Глауком - зелена мрена	H40-H42	107	0.00	0.23
136	Разрокост	H49-H50	1921	0.06	4.17
137	Поремећаји преламања светлости и поремећаји прилагођавања ока	H52	3322	0.11	7.22
138	Слепило и ослабљен вид	H54	98	0.00	0.21
139	Други поремећаји ока и припојака ока	H02-H06, H20-H22, H30-H32, H34-H36, H43-H48, H5	4400	0.15	9.56
VIII	БОЛЕСТИ УВА И БОЛЕСТИ МАСТОИДНОГ НАСТАВКА	H60 - H95	130826	4.36	284.17
<i>Diseases of the ear and mastoid process</i>					
140	Болести средњег ува и болести мастоидног наставка	H65-H75	101316	3.37	220.07
141	Глувоћа	H90-H91	982	0.03	2.13
142	Друге болести ува и болести мастоидног наставка	H60-H62, H80-H83, H92-H95	28528	0.95	61.97
IX	БОЛЕСТИ СИСТЕМА КРВОТОКА	I00 - I99	2250	0.07	4.89
<i>Diseases of the circulatory system</i>					
143	Реуматска грозница	I00-I02	1	0.00	0.00
144	Хроничне реуматске болести срца	I05-I09	8	0.00	0.02
145	Повишен крвни притисак, непознатог порекла	I10	422	0.01	0.92
146	Друге болести крвног притиска	I11-I15	26	0.00	0.06
148	Друге исхемијске болести срца	I20, I23-I25	2	0.00	0.00
149	Плућна емболија	I26	1	0.00	0.00
150	Поремећаји спроводног система срца и аритмије	I44-I49	392	0.01	0.85
151	Недовољна функција срца	I50	2	0.00	0.00
152	Друге болести срца	I27-I43, I51-I52	232	0.01	0.50
153	Крварења у мозгу	I60-I62	11	0.00	0.02
154	Инфаркт мозга - изумирање ткива мозга	I63	6	0.00	0.01
156	Друге болести крвног судова мозга	I65-I69	12	0.00	0.03

3. ЗДРАВСТВЕНА ЗАШТИТА НА ПРИМАРНОМ НИВОУ У РЕПУБЛИЦИ СРБИЈИ, 2016

PRIMARY HEALTH CARE SERVICE IN REPUBLIC OF SERBIA, 2016

3.2 Служба за здравствену заштиту деце

Child health services

3.2.3 Утврђена обољења, стања и повреде по групама

Diagnosed diseases, conditions and injuries by group

		Укупно	Индекс структуре	Стопа на 1000 становника	
		Total	structure index	Rate per 1000 population	
МОРБИДИТЕТНА ЛИСТА (10 МКБ)					
<i>DISEASES AND CONDITIONS – ICD-10</i>					
158	Друге болести периферних крвних судова	173	3	0.00	0.01
159	Зачепљење артерије и стварање крвног угрушка у артеријама	174	1	0.00	0.00
160	Друге болести артерија, артериола и капилара	171-172,177-179	30	0.00	0.07
161	Запаљење вена, вена са тромбозом, емболија и тромбоза вена	180-182	9	0.00	0.02
162	Проширење вена на ногама	183	3	0.00	0.01
163	Хеморонди	184	150	0.00	0.33
164	Друге болести крвотока	185-199	939	0.03	2.04
X	БОЛЕСТИ СИСТЕМА ЗА ДИСАЊЕ	J00 - J99	1335084	44.46	2899.97
	<i>Diseases of the respiratory system</i>				
165	Акутно запаљење ждрела и акутно запаљење крајника	J02-J03	536765	17.88	1165.92
166	Акутно запаљење грклана и акутно запаљење душника	J04	80688	2.69	175.26
167	Акутна инфекција горњих респираторних путева	J00-J01, J05-J06	457083	15.22	992.84
168	Грип	J10-J11	8602	0.29	18.68
169	Запаљење плућа	J12-J18	8941	0.30	19.42
170	Бронхитис - акутно запаљење душница	J20-J21	172768	5.75	375.27
171	Хронично запаљење синуса	J32	1033	0.03	2.24
172	Друге болести носа и синуса носа	J30-J31, J33-J34	13906	0.46	30.21
173	Хроничне болести крајника и трећег крајника	J35	14884	0.50	32.33
174	Друге болести горњег дела система за дисање	J36-J39	715	0.02	1.55
175	Запаљења душница, емфизем и друге обструктивне болести плућа	J40-J44	14242	0.47	30.94
176	Астма	J45-J46	23546	0.78	51.14
177	Бронхиектазија	J47	120	0.00	0.26
178	Пнеумокониоза	J60-J65	349	0.01	0.76
179	Друге болести система за дисање	J22, J66-J99	1442	0.05	3.13
XI	БОЛЕСТИ СИСТЕМА ЗА ВАРЕЊЕ	K00 - K93	85079	2.83	184.80
	<i>Diseases of the digestive system</i>				
180	Каријес зуба	K02	1539	0.05	3.34

3. ЗДРАВСТВЕНА ЗАШТИТА НА ПРИМАРНОМ НИВОУ У РЕПУБЛИЦИ СРБИЈИ, 2016*PRIMARY HEALTH CARE SERVICE IN REPUBLIC OF SERBIA, 2016***3.2 Служба за здравствену заштиту деце***Child health services***3.2.3 Утврђена обољења, стања и повреде по групама***Diagnosed diseases, conditions and injuries by group*

		Укупно	Индекс структуре	Стопа на 1000 становника	
МОРБИДИТЕТНА ЛИСТА (10 МКБ)		<i>Total</i>	<i>structure index</i>	<i>Rate per 1000 population</i>	
<i>DISEASES AND CONDITIONS – ICD-10</i>					
181	Друге болести зуба и потпорних структура	K00-K01,K03-K08	6078	0.20	13.20
182	Друге болести усне дупље, пљувачних жлезда и вилица	K09-K14	8517	0.28	18.50
183	Чир желуца, чир дванаестопалачног црева	K25-K27	177	0.01	0.38
184	Запаљење желуца и дванаестопалачног црева	K29	2152	0.07	4.67
185	Друге болести једњака, желуца и дванаестопалачног црева	K20-K23,K28,K30-K31	24454	0.81	53.12
186	Болести слепог црева	K35-K38	752	0.03	1.63
187	Препонска кила	K40	2562	0.09	5.56
188	Бутна кила	K41-K46	946	0.03	2.05
189	Кронова болест	K50-K51	129	0.00	0.28
190	Паралитички завезано црево и зачепљење црева, без киле	K56	49	0.00	0.11
191	Дивертикулоза - врећаста проширења црева	K57	46	0.00	0.10
192	Друге болести црева и потрбушнице	K52-K55,K58-K67	36213	1.21	78.66
193	Болест јетре узрокована алкохолом	K70	5	0.00	0.01
194	Друге болести јетре	K71-K77	129	0.00	0.28
195	Камен у жучној кеси и запаљење жучне кесе	K80-K81	40	0.00	0.09
196	Акутно запаљење и дуге болести гуштераче	K85-K86	26	0.00	0.06
197	Друге болести система за варење	K82-K83,K87-K93	1265	0.04	2.75
XII	БОЛЕСТИ КОЖЕ И ПОТКОЖНОГ ТКИВА	L00 - L99	119641	3.98	259.88
	<i>Diseases of the skin and subcutaneous tissue</i>				
198	Инфекције коже и поткожног ткива	L00-L08	32659	1.09	70.94
199	Друге болести коже и поткожног ткива	L10-L99	86982	2.90	188.94
XIII	БОЛЕСТИ МИШИЋНО-КОШТАНОГ СИСТЕМА И ВЕЗИВНОГ ТКИВА	M00 - M99	15027	0.50	32.64
	<i>Diseases of the musculoskeletal system and connective tissue</i>				
200	Запаљења зглобова	M05-M14	367	0.01	0.80
201	Дегенеративно обољење зглобова	M15-M19	45	0.00	0.10
202	Стечени деформитети удова	M20-M21	3652	0.12	7.93
203	Друга обољења зглобова	M00-M03,M22-M25	1315	0.04	2.86

3. ЗДРАВСТВЕНА ЗАШТИТА НА ПРИМАРНОМ НИВОУ У РЕПУБЛИЦИ СРБИЈИ, 2016

PRIMARY HEALTH CARE SERVICE IN REPUBLIC OF SERBIA, 2016

3.2 Служба за здравствену заштиту деце

Child health services

3.2.3 Утврђена обољења, стања и повреде по групама

Diagnosed diseases, conditions and injuries by group

		Укупно	Индекс структуре	Стопа на 1000 становника
		Total	structure index	Rate per 1000 population
МОРБИДИТЕТНА ЛИСТА (10 МКБ)				
<i>DISEASES AND CONDITIONS – ICD-10</i>				
204 Систематска обољења везивног ткива	M30-M36	520	0.02	1.13
205 Поремећаји вратног и другог међупршљеног диска	M50-M51	34	0.00	0.07
206 Друга обољења леђа	M40-M49,M53-M54	5296	0.18	11.50
207 Болести меког ткива	M60-M79	2863	0.10	6.22
208 Поремећаји структуре и густине костију	M80-M85	46	0.00	0.10
209 Остеомијелитис	M86	11	0.00	0.02
210 Друге болести мишићно-коштаног система и везивног ткива	M87-M99	878	0.03	1.91
XIV БОЛЕСТИ МОКРАЉНО-ПОЛНОГ СИСТЕМА	N00 - N99	54149	1.80	117.62
<i>Diseases of the genitourinary system</i>				
211 Акутни и прогресивни бубрежни синдроми	N00,N01	54	0.00	0.12
212 Друге болести гломерула бубрега	N02-N08	183	0.01	0.40
213 Болести каналића бубрега и међућелијског простора	N10-N16	1104	0.04	2.40
214 Недовољна функција бубрега	N17-N19	75	0.00	0.16
215 Мокраћни каменци	N20-N23	396	0.01	0.86
216 Запаљење мокраћне бешике	N30	20625	0.69	44.80
217 Друге болести система за мокрење	N25-N29,N31-N39	15489	0.52	33.64
218 Повећање простате	N40	8	0.00	0.02
219 Друге болести простате	N41-N42	10	0.00	0.02
220 Водена кила и накупљање семена	N43	593	0.02	1.29
221 Болести удне навлаке	N47	6830	0.23	14.84
222 Друге болести мушких полних органа	N44-N46,N48-N51	3683	0.12	8.00
223 Болести дојке	N60-N64	385	0.01	0.84
224 Запаљење јајовода и запаљење јајника	N70	73	0.00	0.16
225 Запаљење грлића материце	N72	2	0.00	0.00
226 Друга запаљења женских карличних органа	N71,N73-N77	2064	0.07	4.48
227 Ендометриоза	N80	1	0.00	0.00
228 Испадање полних органа жена	N81	1	0.00	0.00

3. ЗДРАВСТВЕНА ЗАШТИТА НА ПРИМАРНОМ НИВОУ У РЕПУБЛИЦИ СРБИЈИ, 2016

PRIMARY HEALTH CARE SERVICE IN REPUBLIC OF SERBIA, 2016

3.2 Служба за здравствену заштиту деце

Child health services

3.2.3 Утврђена обољења, стања и повреде по групама

Diagnosed diseases, conditions and injuries by group

		Укупно	Индекс структуре	Стопа на 1000 становника	
		Total	structure index	Rate per 1000 population	
МОРБИДИТЕТНА ЛИСТА (10 МКБ)					
<i>DISEASES AND CONDITIONS – ICD-10</i>					
229	Незапаљенске болести јајника, јајовода и окоматеричног ткива	N83	24	0.00	0.05
230	Поремећаји менструације	N91-N92	234	0.01	0.51
233	Друга обољења полноокраћног пута	N82,N84-N90,N93-N94, N96, N98-N99	2315	0.08	5.03
XVI	СТАЊА У ПОРОЂАЈНОМ ПЕРИОДУ	P00 - P96	11398	0.38	24.76
<i>Certain conditions originating in the perinatal period</i>					
245	Оштећење плода и новорођенчета због болести мајке и компликација трудноће, трудова и порођаја	P00-P04	60	0.00	0.13
246	Поремећаји у току трудноће и развоја плода	P05-P07	946	0.03	2.05
247	Порођајне повреде новорођенчета	P10-P07	364	0.01	0.79
248	Недостатак кисеоника у материци и гушење новорођенчета узроковано недостатком кисеоника	P20-P21	399	0.01	0.87
249	Друге сметње дисања у порођајном периоду	P22-P28	550	0.02	1.19
250	Урођена инфекција и паразитарне болести	P35-P37	128	0.00	0.28
251	Друге специфичне инфекције у порођајном периоду	P38-P39	1955	0.07	4.25
252	Хемолитичка болест - разарање црвених крвних зрнаца плода и новорођенчета	P55	82	0.00	0.18
253	Друга стања у порођајном периоду	P08,P29,P50-P54,P56-P96	6914	0.23	15.02
XVII	УРОЂЕНЕ НАКАЗНОСТИ, ДЕФОРМАЦИЈЕ И ХРОМОЗОМСКЕ НЕНОРМАЛНОСТИ	Q00 - Q99	23070	0.77	50.11
<i>Congenital malformations, deformations and chromosomal abnormalities</i>					
254	Спина бифида - расцеп стуба кичме	Q05	93	0.00	0.20
255	Друге урођене аномалије нервног система	Q00-Q04,Q06-Q07	258	0.01	0.56
256	Урођене аномалије крвотока	Q20-Q28	2107	0.07	4.58
257	Расцеп непца, расцеп усне	Q35-Q37	247	0.01	0.54
258	Урођени недостатак, урођена преграда и сужење танког црева	Q41	25	0.00	0.05
259	Друге урођене аномалије система за варење	Q38-Q40,Q42-Q45	714	0.02	1.55
260	Неспуштени семеник	Q53	1545	0.05	3.36
261	Друге аномалије полноокраћног система	Q50-Q52,Q54-Q64	3250	0.11	7.06
262	Урођени деформитети кука	Q65	917	0.03	1.99
263	Урођени деформитети стопала	Q66	9717	0.32	21.11

3. ЗДРАВСТВЕНА ЗАШТИТА НА ПРИМАРНОМ НИВОУ У РЕПУБЛИЦИ СРБИЈИ, 2016

PRIMARY HEALTH CARE SERVICE IN REPUBLIC OF SERBIA, 2016

3.2 Служба за здравствену заштиту деце

Child health services

3.2.3 Утврђена обољења, стања и повреде по групама

Diagnosed diseases, conditions and injuries by group

		Укупно	Индекс структуре	Стопа на 1000 становника	
		Total	structure index	Rate per 1000 population	
МОРБИДИТЕТНА ЛИСТА (10 МКБ)					
<i>DISEASES AND CONDITIONS – ICD-10</i>					
264	Друге урођене аномалије и деформације мишићно-коштаног система	Q67-Q79	2957	0.10	6.42
265	Друге урођене аномалије	Q10-Q18,Q30-Q34,Q80-Q89	968	0.03	2.10
266	Хромозомске ненормалности	Q90-Q99	272	0.01	0.59
XVII	СИМПТОМИ, ЗНАЦИ И ПАТОЛОШКИ КЛИНИЧКИ И ЛАБОРАТОРИЈСКИ НАЛАЗИ	R00 - R99	233331	7.77	506.82
	<i>Symptoms, signs and abnormal clinical and laboratory findings, not elsewhere classified</i>				
267	Бол у трбуху и карлици	R10	25912	0.86	56.28
268	Грозница непознатог порекла	R50	87634	2.92	190.35
269	Старост	R54	237	0.01	0.51
270	Други симптоми, знаци и ненормални клинички и лабораторијски налази	R00-R09,R11-R49,R51-R53,R55-R99	119548	3.98	259.67
XIX	ПОВРЕДЕ, ТРОВАЊА И ПОСЛЕДИЦЕ ДЕЛОВАЊА СПОЉНИХ ФАКТОРА	S00 - T98	60665	2.02	131.77
	<i>Injury, poisoning and certain other consequences of external causes</i>				
271	Прелом лобање и прелом костију лица	S02	233	0.01	0.51
272	Преломи врата, грудног коша и карлице	S12,S22,S32,T08	40	0.00	0.09
273	Прелом бутне кости	S72	61	0.00	0.13
274	Преломи других костију удова	S42,S52,S62,S82, S92,T10,T12	3069	0.10	6.67
275	Преломи у више предела тела	T02	9	0.00	0.02
276	Специфична и вишеструка уганућа, расцепи и утиснућа	S03,S13,S23,S33, S43, S53, S63,S73, S83,S93,T03	3120	0.10	6.78
277	Повреда ока и дупље ока	S05	303	0.01	0.66
278	Повреда унутар лобање	S06	201	0.01	0.44
279	Друге повреде унутрашњих органа	S26-S27,S36-S37	51	0.00	0.11
280	Ударне повреде и специфичне, вишеструке повреде са ампутацијама	S07-S08,S17-S18, S28, S38, S47-S48, S57-S58 ,S67-S68	1202	0.04	2.61
281	Друге специфичне, неспецифичне и вишеструке повреде	S00-S01,S04,S09-S11,S14-S16, S19-S21,S24-S25,S29-S	43605	1.45	94.72
282	Утицаји страног тела унетог преко природног отвора	T15-T19	1926	0.06	4.18
283	Опекотине и нагризи	T20-T32	3099	0.10	6.73
284	Тровање дрогама и биолошким супстанцама	T36-T50	196	0.01	0.43
285	Токсична дејства супстанци немедицинског порекла	T51-T65	390	0.01	0.85

3. ЗДРАВСТВЕНА ЗАШТИТА НА ПРИМАРНОМ НИВОУ У РЕПУБЛИЦИ СРБИЈИ, 2016

PRIMARY HEALTH CARE SERVICE IN REPUBLIC OF SERBIA, 2016

3.2 Служба за здравствену заштиту деце

Child health services

3.2.3 Утврђена обољења, стања и повреде по групама

Diagnosed diseases, conditions and injuries by group

				Укупно	Индекс структуре	Стопа на 1000 становника
				Total	structure index	Rate per 1000 population
МОРБИДИТЕТНА ЛИСТА (10 МКБ)						
<i>DISEASES AND CONDITIONS – ICD-10</i>						
286	Синдром лошег поступања	T74		31	0.00	0.07
287	Други и неспецифични утицаји спољних узрока	T33-T35,T66-T73,T75-T78		2232	0.07	4.85
288	Неке ране компл. повреда и компл. хирушког и мед. лечења неklasификоване на другом месту	T79-T88		364	0.01	0.79
289	Последице повреда, тровања и друге последице спољних узрока	T90-T98		533	0.02	1.16
XXI	ФАКТОРИ КОЈИ УТИЧУ НА ЗДРАВСТВЕНО СТАЊЕ И КОНТАКТ СА ЗДРАВСТВЕНОМ СЛУЖБОМ	Z00 - Z99		583413	19.43	1267.25
<i>Factors influencing health status and contact with health services</i>						
290	Лица која траже здравствене услуге ради прегледа и испитивања	Z00-Z13		370213	12.33	804.15
291	Асимптоматска инфекција вирусом хумане имунодефицијенције (HIV)	Z21		161	0.01	0.35
292	Остала лица потенцијално здравствено угрожена заразном болешћу	Z20,Z22-Z29		120405	4.01	261.54
293	Контрацепција	Z30		4	0.00	0.01
294	Препорођајни прегледи и друге контроле трудноће	Z34-Z36		442	0.01	0.96
295	Живорођена деца према месту рођења	Z38		13536	0.45	29.40
296	Нега и преглед после порођаја	Z39		4	0.00	0.01
297	Лица у здравственим службама ради одређених третмана и здравствене заштите	Z40-Z54		1465	0.05	3.18
298	Лица у здравственим службама из других разлога	Z31-Z33,Z37, Z55-Z99		77183	2.57	167.65

3. ЗДРАВСТВЕНА ЗАШТИТА НА ПРИМАРНОМ НИВОУ У РЕПУБЛИЦИ СРБИЈИ, 2016

PRIMARY HEALTH CARE SERVICE IN REPUBLIC OF SERBIA, 2016

3.2 Служба за здравствену заштиту деце

Child health services

3.2.3 Утврђена обољења, стања и повреде по групама

Diagnosed diseases, conditions and injuries by group

		Укупно	Индекс структуре	Стопа на 1000 становника
		Total	structure index	Rate per 1000 population
МОРБИДИТЕТНА ЛИСТА (10 МКБ)				
DISEASES AND CONDITIONS – ICD-10				
Централна Србија	Central Serbia	2208636	100.00	6551.93
1	ЗАРАЗНЕ И ПАРАЗИТАРНЕ БОЛЕСТИ	124796	5.65	370.21
	<i>Certain infectious and parasitic diseases</i>			
3	Дизентерија, узрочник Shigellae	A03	1	0.00
4	Амебијаза, узрочник патогена амеба	A06	9	0.00
5	Пролив и желудачно-цревно запаљење	A09	7502	0.34
6	Друге заразне болести	A02, A04-A05, A07-A08	21110	0.96
7	Туберкулоза плућа	A15-A16	26	0.00
13	Порођајни тетанус и други тетанус	A34-A35	1	0.00
15	Велики кашаљ	A37	3	0.00
17	Сепса	A40-A41	18	0.00
18	Друге бактеријске болести	A21-A22, A24-A28, A31-A32, A38, A42-A49	1032	0.05
24	Друге инфекције претежно пренете сексуалним путем	A57-A64	1	0.00
25	Повратна грозница	A68	13	0.00
30	Вирусни енцефалитис	A83-A86	6	0.00
32	Друге грознице и хеморагијске грознице	A90-A94, A96-A99	4	0.00
33	Herpes simplex - вирусни узрочник	B00	1170	0.05
34	Варичела и Херпес зостер	B01-B02	20524	0.93
35	Морбили - мале богиње	B05	9	0.00
36	Рубела	B06	12	0.00
38	Друга вирусна жутица	B15, B17-B19	19	0.00
40	Паротитис - заушке	B26	100	0.00
41	Друге вирусне болести	A81, A87-A89, B03-B04, B07-B09, B25, B27-B34	62756	2.84
42	Микозе	B35-B49	7434	0.34
46	Шистозомијаза	B65	27	0.00

3. ЗДРАВСТВЕНА ЗАШТИТА НА ПРИМАРНОМ НИВОУ У РЕПУБЛИЦИ СРБИЈИ, 2016

PRIMARY HEALTH CARE SERVICE IN REPUBLIC OF SERBIA, 2016

3.2 Служба за здравствену заштиту деце

Child health services

3.2.3 Утврђена обољења, стања и повреде по групама

Diagnosed diseases, conditions and injuries by group

	Укупно	Индекс структуре	Стопа на 1000 становника
	Total	structure index	Rate per 1000 population
МОРБИДИТЕТНА ЛИСТА (10 МКБ)			
<i>DISEASES AND CONDITIONS – ICD-10</i>			
47 Друге болести узроковане метиљима	B66	1	0.00
48 Ехинококоза	B67	3	0.00
50 Онкоцеркијаза	B73	1	0.00
53 Друге хелминтијазе	B68-B71, B75, B77-B83	1660	0.08
57 Дуге заразне болести и паразитарне болести	A65-A67, A69-A70, A74, A77-A79, B58-B64, B85	1354	0.06
II ТУМОРИ	1779	0.08	5.28
<i>Neoplasms</i>			
61 Злоћудни тумор дебелог црева	C18	1	0.00
63 Злоћудни тумор јетре и у жучним каналима	C22	17	0.00
65 Други злоћудни тумори органа за варење	C17,C23-C24,C26	1	0.00
67 Злоћудни тумор душника и душника и плућа	C33-C34	1	0.00
68 Други злоћудни тумори органа за дисање и интраторакалних органа	C30-C31,C37-C39	9	0.00
69 Злоћудни тумори кости и зглобне хрскавице	C40-C41	13	0.00
72 Злоћудни тумори везивног и меког ткива	C45-C49	18	0.00
77 Злоћудни тумор простате	C61	1	0.00
80 Други злоћудни тумори система за мокрење	C64-C66,C68	13	0.00
81 Злоћудни тумор ока и аднекса ока	C69	7	0.00
82 Злоћудни тумор мозга	C71	9	0.00
84 Други секундарни, злоћудни тумори неозначених и разних локализација	C73-C80,C97	16	0.00
85 Хочкинова болест - злоћудни тумор лимфног ткива	C81	4	0.00
86 Не - Хочкинови лимфоми	C82-C85	16	0.00
87 Леукемија	C91-C95	76	0.00
88 Други злоћудни тумори лимфне жлезде, крвне лозе и средног ткива	C88-C90,C96	14	0.00
89 Карцином - рак "ин ситу" грлића материце	D06	2	0.00
90 Младеж и други доброћудни тумори коже	D22-D23	312	0.01

3. ЗДРАВСТВЕНА ЗАШТИТА НА ПРИМАРНОМ НИВОУ У РЕПУБЛИЦИ СРБИЈИ, 2016

PRIMARY HEALTH CARE SERVICE IN REPUBLIC OF SERBIA, 2016

3.2 Служба за здравствену заштиту деце

Child health services

3.2.3 Утврђена обољења, стања и повреде по групама

Diagnosed diseases, conditions and injuries by group

		Укупно	Индекс структуре	Стопа на 1000 становника	
МОРБИДИТЕТНА ЛИСТА (10 МКБ)		Total	structure index	Rate per 1000 population	
DISEASES AND CONDITIONS – ICD-10					
91	Доброћудни тумор дојке	D24	16	0.00	0.05
93	Доброћудни тумор јајника	D27	1	0.00	0.00
95	Доброћудни тумор мозга и других делова ЦНС-а	D33	7	0.00	0.02
96	Доброћудни тумори, други тумори "ин ситу"и тумори неизвесног и непознатог исхода	D00-D05, D07-D21, D26, D28-D29, D31-D32, D3	1225	0.06	3.63
III	БОЛЕСТИ КРВИ И КРВОТВОРНИХ ОРГАНА И ПОРЕМЕЋАЈИ ИМУНИТЕТА		14721	0.67	43.67
	<i>Diseases of the blood and blood-forming organs and certain disorders involving the immune mechanism</i>				
97	Анемија узрокована недостатком гвожђа	D50	13722	0.62	40.71
98	Друге слабокрвности	D51-D64	256	0.01	0.76
99	Хеморагијска стања и друге болести крви и крвотворних органа	D65-D77	563	0.03	1.67
100	Неки поремећаји имуног система	D80-D89	180	0.01	0.53
IV	БОЛЕСТИ ЖЛЕЗДА СА УНУТРАШЊИМ ЛУЧЕЊЕМ, ИСХРАНЕ И МЕТАБОЛИЗМА		4275	0.19	12.68
	<i>Endocrine, nutritional and metabolic diseases</i>				
101	Поремећаји штитасте жлезде због недостатка јода	E00-E02	28	0.00	0.08
102	Тиреотоксикоза - повећана функција штитасте жлезде	E05	18	0.00	0.05
103	Други поремећаји штитасте жлезде	E03-E04, E06-E07	200	0.01	0.59
104	Шећерна болест	E10-E14	274	0.01	0.81
105	Потхрањеност	E40-E46	463	0.02	1.37
106	Авитаминоза А	E50	24	0.00	0.07
107	Други недостаци витамина	E51-E56	164	0.01	0.49
108	Последице потхрањености и други недостаци хранљивих материја	E64	3	0.00	0.01
109	Општа гојазност	E66	1160	0.05	3.44
110	Смањење количине воде и запремине крви	E86	655	0.03	1.94
111	Други поремећаји жлезда са унуташњим лучењем, исхране и метаболизма	E15-E35, E58-E63, E65, E67-E85, E87-E90	1286	0.06	3.81
V	ДУШЕВНИ ПОРЕМЕЋАЈИ И ПОРЕМЕЋАЈИ ПОНАШАЊА		17839	0.81	52.92
	<i>Mental and behavioural disorders</i>				
113	Душевни поремећај и поремећаји понашања због употребе алкохола	F10	1	0.00	0.00
114	Душевни поремећаји и поремећаји понашања узроковани употребом дроге	F11-F19	1	0.00	0.00

3. ЗДРАВСТВЕНА ЗАШТИТА НА ПРИМАРНОМ НИВОУ У РЕПУБЛИЦИ СРБИЈИ, 2016*PRIMARY HEALTH CARE SERVICE IN REPUBLIC OF SERBIA, 2016***3.2 Служба за здравствену заштиту деце***Child health services***3.2.3 Утврђена обољења, стања и повреде по групама***Diagnosed diseases, conditions and injuries by group*

		Укупно	Индекс структуре	Стопа на 1000 становника	
		<i>Total</i>	<i>structure index</i>	<i>Rate per 1000 population</i>	
МОРБИДИТЕТНА ЛИСТА (10 МКБ)					
<i>DISEASES AND CONDITIONS – ICD-10</i>					
115	Схизофренија, схизотипски поремећаји, суманути поремећаји	F20-F29	14	0.00	0.04
116	Поремећаји расположења (афективни поремећаји)	F30-F39	56	0.00	0.17
117	Неуротски, стресогени и соматоформни поремећаји	F40-F48	371	0.02	1.10
118	Душевна заосталост	F70-F79	258	0.01	0.77
119	Други душевни поремећаји и поремећаји понашања	F04-F09, F50-F69, F80-F99	17138	0.78	50.84
VI	БОЛЕСТИ НЕРВНОГ СИСТЕМА		3975	0.18	11.79
	<i>Diseases of the nervous system</i>				
120	Запаљенске болести централног нервног система	G00-G09	20	0.00	0.06
123	Мултипла склероза	G35	2	0.00	0.01
124	Епилепсија	G40-G41	1695	0.08	5.03
125	Мигрена и друге главобоље	G43-G44	931	0.04	2.76
126	Пролазна исхемија - недовољна прокрвљеност мозга и сродни синдроми	G45	18	0.00	0.05
127	Поремећаји нерава, коренова и снопова живаца	G50-G59	117	0.01	0.35
128	Мождана парализа и други синдроми парализе	G80-G83	534	0.02	1.58
129	Друге болести нервног система	G10-G13, G21-G26, G31-G32, G36-G37, G46-G47	658	0.03	1.95
VII	БОЛЕСТИ ОКА И ПРИПОЈАКА ОКА		41065	1.86	121.82
	<i>Diseases of the eye and adnexa</i>				
130	Болести очног капка	H00-H01	2489	0.11	7.38
131	Болести вежњаче ока	H10-H13	32325	1.46	95.89
132	Болести бењаче и рожњаче	H15-H19	93	0.00	0.28
133	Катаракта и друга обољења сочива	H25-H28	52	0.00	0.15
134	Одлубливање мрежњаче и расцеп мрежњаче	H33	16	0.00	0.05
135	Глауком - зелена мрена	H40-H42	78	0.00	0.23
136	Разрокост	H49-H50	1374	0.06	4.08
137	Поремећаји преламања светлости и поремећаји прилагођавања ока	H52	1907	0.09	5.66
138	Слепило и ослабљен вид	H54	82	0.00	0.24

3. ЗДРАВСТВЕНА ЗАШТИТА НА ПРИМАРНОМ НИВОУ У РЕПУБЛИЦИ СРБИЈИ, 2016

PRIMARY HEALTH CARE SERVICE IN REPUBLIC OF SERBIA, 2016

3.2 Служба за здравствену заштиту деце

Child health services

3.2.3 Утврђена обољења, стања и повреде по групама

Diagnosed diseases, conditions and injuries by group

		Укупно	Индекс структуре	Стопа на 1000 становника	
МОРБИДИТЕТНА ЛИСТА (10 МКБ)		Total	structure index	Rate per 1000 population	
DISEASES AND CONDITIONS – ICD-10					
139	Други поремећаји ока и припојака ока	H02-H06, H20-H22, H30-H32, H34-H36, H43-H4	2649	0.12	7.86
VIII БОЛЕСТИ УВА И БОЛЕСТИ МАСТОИДНОГ НАСТАВКА		81474	3.69	241.69	
<i>Diseases of the ear and mastoid process</i>					
140	Болести средњег ува и болести мастоидног наставка	H65-H75	63321	2.87	187.84
141	Глувоћа	H90-H91	656	0.03	1.95
142	Друге болести ува и болести мастоидног наставка	H60-H62, H80-H83, H92-H95	17497	0.79	51.90
IX БОЛЕСТИ СИСТЕМА КРВОТОКА		929	0.04	2.76	
<i>Diseases of the circulatory system</i>					
144	Хроничне реуматске болести срца	I05-I09	2	0.00	0.01
145	Повишен крвни притисак, непознатог порекла	I10	83	0.00	0.25
146	Друге болести крвног притиска	I11-I15	13	0.00	0.04
148	Друге исхемијске болести срца	I20, I23-I25	2	0.00	0.01
150	Поремећаји спроводног система срца и аритмије	I44-I49	209	0.01	0.62
151	Недовољна функција срца	I50	2	0.00	0.01
152	Друге болести срца	I27-I43, I51-I52	124	0.01	0.37
153	Крварења у мозгу	I60-I62	9	0.00	0.03
154	Инфаркт мозга - изумирање ткива мозга	I63	6	0.00	0.02
156	Друге болести крвног судова мозга	I65-I69	6	0.00	0.02
158	Друге болести периферних крвних судова	I73	1	0.00	0.00
159	Зачепљење артерије и стварање крвног угрушка у артеријама	I74	1	0.00	0.00
160	Друге болести артерија, артериола и капилара	I71-I72, I77-I79	17	0.00	0.05
161	Запаљење вена, вена са тромбозом, емболија и тромбоза вена	I80-I82	4	0.00	0.01
162	Проширење вена на ногама	I83	1	0.00	0.00
163	Хемороиди	I84	67	0.00	0.20
164	Друге болести крвотока	I85-I99	382	0.02	1.13
X БОЛЕСТИ СИСТЕМА ЗА ДИСАЊЕ		1008878	45.68	2992.84	
<i>Diseases of the respiratory system</i>					

3. ЗДРАВСТВЕНА ЗАШТИТА НА ПРИМАРНОМ НИВОУ У РЕПУБЛИЦИ СРБИЈИ, 2016

PRIMARY HEALTH CARE SERVICE IN REPUBLIC OF SERBIA, 2016

3.2 Служба за здравствену заштиту деце

Child health services

3.2.3 Утврђена обољења, стања и повреде по групама

Diagnosed diseases, conditions and injuries by group

		Укупно	Индекс структуре	Стопа на 1000 становника	
МОРБИДИТЕТНА ЛИСТА (10 МКБ)		Total	structure index	Rate per 1000 population	
DISEASES AND CONDITIONS – ICD-10					
165	Акутно запаљење ждрела и акутно запаљење крајника	J02-J03	421073	19.06	1249.12
166	Акутно запаљење гркљана и акутно запаљење душника	J04	65114	2.95	193.16
167	Акутна инфекција горњих респираторних путева	J00-J01, J05-J06	334429	15.14	992.09
168	Грип	J10-J11	4519	0.20	13.41
169	Запаљење плућа	J12-J18	6073	0.27	18.02
170	Бронхитис - акутно запаљење душница	J20-J21	129229	5.85	383.36
171	Хронично запаљење синуса	J32	860	0.04	2.55
172	Друге болести носа и синуса носа	J30-J31, J33-J34	8429	0.38	25.00
173	Хроничне болести крајника и трећег крајника	J35	9891	0.45	29.34
174	Друге болести горњег дела система за дисање	J36-J39	571	0.03	1.69
175	Запаљења душница, емфизем и друге обструктивне болести плућа	J40-J44	11705	0.53	34.72
176	Астма	J45-J46	15659	0.71	46.45
177	Бронхиектазија	J47	113	0.01	0.34
178	Пнеумокониоза	J60-J65	1	0.00	0.00
179	Друге болести система за дисање	J22, J66-J99	1212	0.05	3.60
XI	БОЛЕСТИ СИСТЕМА ЗА ВАРЕЊЕ		57778	2.62	171.40
	<i>Diseases of the digestive system</i>				
180	Каријес зуба	K02	1217	0.06	3.61
181	Друге болести зуба и потпорних структура	K00-K01, K03-K08	4002	0.18	11.87
182	Друге болести усне дупље, плувачних жлезда и вилица	K09-K14	6875	0.31	20.39
183	Чир желуца, чир дванаестопалачног црева	K25-K27	63	0.00	0.19
184	Запаљење желуца и дванаестопалачног црева	K29	455	0.02	1.35
185	Друге болести једњака, желуца и дванаестопалачног црева	K20-K23, K28, K30-K31	18078	0.82	53.63
186	Болести слепог црева	K35-K38	457	0.02	1.36
187	Препонска кила	K40	1947	0.09	5.78

3. ЗДРАВСТВЕНА ЗАШТИТА НА ПРИМАРНОМ НИВОУ У РЕПУБЛИЦИ СРБИЈИ, 2016*PRIMARY HEALTH CARE SERVICE IN REPUBLIC OF SERBIA, 2016***3.2 Служба за здравствену заштиту деце***Child health services***3.2.3 Утврђена обољења, стања и повреде по групама***Diagnosed diseases, conditions and injuries by group*

		Укупно	Индекс структуре	Стопа на 1000 становника	
МОРБИДИТЕТНА ЛИСТА (10 МКБ)		<i>Total</i>	<i>structure index</i>	<i>Rate per 1000 population</i>	
<i>DISEASES AND CONDITIONS – ICD-10</i>					
188	Бутна кила	K41-K46	741	0.03	2.20
189	Кронова болест	K50-K51	96	0.00	0.28
190	Паралитички завезано црево и зачепљење црева, без киле	K56	35	0.00	0.10
191	Дивертикулоза - врећаста проширења црева	K57	9	0.00	0.03
192	Друге болести црева и потрбушнице	K52-K55,K58-K67	22621	1.02	67.11
193	Болест јетре узрокована алкохолом	K70	5	0.00	0.01
194	Друге болести јетре	K71-K77	97	0.00	0.29
195	Камен у жучној кеси и запаљење жучне кесе	K80-K81	15	0.00	0.04
196	Акутно запаљење и дуге болести гуштераче	K85-K86	20	0.00	0.06
197	Друге болести система за варење	K82-K83,K87-K93	1045	0.05	3.10
XII	БОЛЕСТИ КОЖЕ И ПОТКОЖНОГ ТКИВА		80431	3.64	238.60
	<i>Diseases of the skin and subcutaneous tissue</i>				
198	Инфекције коже и поткожног ткива	L00-L08	21517	0.97	63.83
199	Друге болести коже и поткожног ткива	L10-L99	58914	2.67	174.77
XIII	БОЛЕСТИ МИШИЋНО-КОШТАНОГ СИСТЕМА И ВЕЗИВНОГ ТКИВА		9313	0.42	27.63
	<i>Diseases of the musculoskeletal system and connective tissue</i>				
200	Запаљења зглобова	M05-M14	217	0.01	0.64
201	Дегенеративно обољење зглобова	M15-M19	23	0.00	0.07
202	Стечени деформитети удова	M20-M21	3245	0.15	9.63
203	Друга обољења зглобова	M00-M03,M22-M25	571	0.03	1.69
204	Систематска обољења везивног ткива	M30-M36	311	0.01	0.92
205	Поремећаји вратног и другог међупршљенског диска	M50-M51	20	0.00	0.06
206	Друга обољења леђа	M40-M49,M53-M54	2908	0.13	8.63
207	Болести меког ткива	M60-M79	1554	0.07	4.61
208	Поремећаји структуре и густине костију	M80-M85	29	0.00	0.09
209	Остеомијелитис	M86	9	0.00	0.03

3. ЗДРАВСТВЕНА ЗАШТИТА НА ПРИМАРНОМ НИВОУ У РЕПУБЛИЦИ СРБИЈИ, 2016*PRIMARY HEALTH CARE SERVICE IN REPUBLIC OF SERBIA, 2016***3.2 Служба за здравствену заштиту деце***Child health services***3.2.3 Утврђена обољења, стања и повреде по групама***Diagnosed diseases, conditions and injuries by group*

		Укупно	Индекс структуре	Стопа на 1000 становника	
		<i>Total</i>	<i>structure index</i>	<i>Rate per 1000 population</i>	
МОРБИДИТЕТНА ЛИСТА (10 МКБ)					
<i>DISEASES AND CONDITIONS – ICD-10</i>					
210	Друге болести мишићно-коштаног система и везивног ткива	M87-M99	426	0.02	1.26
XIV БОЛЕСТИ МОКРАЋНО-ПОЛНОГ СИСТЕМА			37655	1.70	111.70
<i>Diseases of the genitourinary system</i>					
211	Акутни и прогресивни бубрежни синдроми	N00,N01	46	0.00	0.14
212	Друге болести гломерула бубрега	N02-N08	108	0.00	0.32
213	Болести каналића бубрега и међућелијског простора	N10-N16	877	0.04	2.60
214	Недовољна функција бубрега	N17-N19	62	0.00	0.18
215	Мокраћни каменци	N20-N23	276	0.01	0.82
216	Запаљење мокраћне бешике	N30	16607	0.75	49.26
217	Друге болести система за мокрење	N25-N29,N31-N39	9586	0.43	28.44
218	Повећање простате	N40	6	0.00	0.02
219	Друге болести простате	N41-N42	1	0.00	0.00
220	Водена кила и накупљање семена	N43	428	0.02	1.27
221	Болести удне навлаке	N47	4821	0.22	14.30
222	Друге болести мушких полних органа	N44-N46,N48-N51	2406	0.11	7.14
223	Болести дојке	N60-N64	216	0.01	0.64
224	Запаљење јајовода и запаљење јајника	N70	52	0.00	0.15
226	Друга запаљења женских карличних органа	N71,N73-N77	868	0.04	2.57
227	Ендометриоза	N80	1	0.00	0.00
229	Незапаљенске болести јајника, јајовода и окоматеричног ткива	N83	2	0.00	0.01
230	Поремећаји менструације	N91-N92	2	0.00	0.01
233	Друга обољења полномокраћног пута	N82,N84-N90,N93-N94, N96, N98-N99	1290	0.06	3.83
XVI СТАЊА У ПОРОЂАЈНОМ ПЕРИОДУ			8326	0.38	24.70
<i>Certain conditions originating in the perinatal period</i>					
245	Оштећење плода и новорођенчета због болести мајке и компликација трудноће, трудова и порођаја	P00-P04	43	0.00	0.13
246	Поремећаји у току трудноће и развоја плода	P05-P07	697	0.03	2.07

3. ЗДРАВСТВЕНА ЗАШТИТА НА ПРИМАРНОМ НИВОУ У РЕПУБЛИЦИ СРБИЈИ, 2016*PRIMARY HEALTH CARE SERVICE IN REPUBLIC OF SERBIA, 2016***3.2 Служба за здравствену заштиту деце***Child health services***3.2.3 Утврђена обољења, стања и повреде по групама***Diagnosed diseases, conditions and injuries by group*

		Укупно	Индекс структуре	Стопа на 1000 становника	
МОРБИДИТЕТНА ЛИСТА (10 МКБ)		<i>Total</i>	<i>structure index</i>	<i>Rate per 1000 population</i>	
<i>DISEASES AND CONDITIONS – ICD-10</i>					
247	Порођајне повреде новорођенчета	P10-P07	277	0.01	0.82
248	Недостатак кисеоника у материци и гушење новорођенчета узроковано недостатком кисеоника	P20-P21	297	0.01	0.88
249	Друге сметње дисања у порођајном периоду	P22-P28	314	0.01	0.93
250	Урођена инфекција и паразитарне болести	P35-P37	68	0.00	0.20
251	Друге специфичне инфекције у порођајном периоду	P38-P39	1514	0.07	4.49
252	Хемолитичка болест - разарање црвених крвних зрнаца плода и новорођенчета	P55	27	0.00	0.08
253	Друга стања у порођајном периоду	P08,P29,P50-P54,P56-P96	5089	0.23	15.10
XVII УРОЂЕНЕ НАКАЗНОСТИ, ДЕФОРМАЦИЈЕ И ХРОМОЗОМСКЕ НЕНОРМАЛНОСТИ			18849	0.85	55.92
<i>Congenital malformations, deformations and chromosomal abnormalities</i>					
254	Спина бифида - расцеп стуба кичме	Q05	77	0.00	0.23
255	Друге урођене аномалије нервног система	Q00-Q04,Q06-Q07	192	0.01	0.57
256	Урођене аномалије крвотока	Q20-Q28	1543	0.07	4.58
257	Расцеп непца, расцеп усне	Q35-Q37	206	0.01	0.61
258	Урођени недостатак, урођена преграда и сужење танког црева	Q41	18	0.00	0.05
259	Друге урођене аномалије система за варење	Q38-Q40,Q42-Q45	576	0.03	1.71
260	Неспуштени семеник	Q53	990	0.04	2.94
261	Друге аномалије полноокраћног система	Q50-Q52,Q54-Q64	2704	0.12	8.02
262	Урођени деформитети кука	Q65	836	0.04	2.48
263	Урођени деформитети стопала	Q66	8296	0.38	24.61
264	Друге урођене аномалије и деформације мишићно-коштаног система	Q67-Q79	2517	0.11	7.47
265	Друге урођене аномалије	Q10-Q18,Q30-Q34,Q80-Q89	660	0.03	1.96
266	Хромозомске ненормалности	Q90-Q99	234	0.01	0.69
XVII СИМПТОМИ, ЗНАЦИ И ПАТОЛОШКИ КЛИНИЧКИ И ЛАБОРАТОРИЈСКИ НАЛАЗИ			177180	8.02	525.61
<i>¹ Symptoms, signs and abnormal clinical and laboratory findings, not elsewhere classified</i>					
267	Бол у трбуху и карлици	R10	16455	0.75	48.81
268	Грозница непознатог порекла	R50	74753	3.38	221.76

3. ЗДРАВСТВЕНА ЗАШТИТА НА ПРИМАРНОМ НИВОУ У РЕПУБЛИЦИ СРБИЈИ, 2016

PRIMARY HEALTH CARE SERVICE IN REPUBLIC OF SERBIA, 2016

3.2 Служба за здравствену заштиту деце

Child health services

3.2.3 Утврђена обољења, стања и повреде по групама

Diagnosed diseases, conditions and injuries by group

		Укупно	Индекс структуре	Стопа на 1000 становника	
		Total	structure index	Rate per 1000 population	
МОРБИДИТЕТНА ЛИСТА (10 МКБ)					
<i>DISEASES AND CONDITIONS – ICD-10</i>					
270	Други симптоми, знаци и ненормални клинички и лабораторијски налази	R00-R09,R11-R49,R51-R53,R55-R99	85972	3.89	255.04
XIX ПОВРЕДЕ, ТРОВАЊА И ПОСЛЕДИЦЕ ДЕЛОВАЊА СПОЉНИХ ФАКТОРА		35723	1.62	105.97	
<i>Injury, poisoning and certain other consequences of external causes</i>					
271	Прелом лобање и прелом костију лица	S02	140	0.01	0.42
272	Преломи врата, грудног коша и карлице	S12,S22,S32,T08	27	0.00	0.08
273	Прелом бутне кости	S72	40	0.00	0.12
274	Преломи других костију удова	S42,S52,S62,S82, S92,T10,T12	1539	0.07	4.57
275	Преломи у више предела тела	T02	4	0.00	0.01
276	Специфична и вишеструка уганућа, расцепи и утиснућа	S03,S13,S23,S33, S43, S53, S63,S73, S83,S93,T03	1266	0.06	3.76
277	Повреда ока и дупље ока	S05	167	0.01	0.50
278	Повреда унутар лобање	S06	77	0.00	0.23
279	Друге повреде унутрашњих органа	S26-S27,S36-S37	42	0.00	0.12
280	Ударне повреде и специфичне, вишеструке повреде са ампутацијама	S07-S08,S17-S18, S28, S38, S47-S48, S57-S58, S6	1182	0.05	3.51
281	Друге специфичне, неспецифичне и вишеструке повреде	S00-S01,S04,S09-S11,S14-S16, S19-S21,S24-S25,	25299	1.15	75.05
282	Утицаји страног тела унетог преко природног отвора	T15-T19	1359	0.06	4.03
283	Опекотине и нагризи	T20-T32	1979	0.09	5.87
284	Тровање дрогама и биолошким супстанцама	T36-T50	141	0.01	0.42
285	Токсична дејства супстанци немедицинског порекла	T51-T65	264	0.01	0.78
286	Синдром лошег поступања	T74	26	0.00	0.08
287	Други и неспецифични утицаји спољних узрока	T33-T35,T66-T73,T75-T78	1616	0.07	4.79
288	Неке ране компл. повреда и компл. хирушког и мед. лечења неklasификоване на другом месту	T79-T88	148	0.01	0.44
289	Последице повреда, тровања и друге последице спољних узрока	T90-T98	407	0.02	1.21
XXI ФАКТОРИ КОЈИ УТИЧУ НА ЗДРАВСТВЕНО СТАЊЕ И КОНТАКТ СА ЗДРАВСТВЕНОМ СЛУЖБОМ		483650	21.90	1434.75	
<i>Factors influencing health status and contact with health services</i>					
290	Лица која траже здравствене услуге ради прегледа и испитивања	Z00-Z13	308203	13.95	914.29

3. ЗДРАВСТВЕНА ЗАШТИТА НА ПРИМАРНОМ НИВОУ У РЕПУБЛИЦИ СРБИЈИ, 2016*PRIMARY HEALTH CARE SERVICE IN REPUBLIC OF SERBIA, 2016***3.2 Служба за здравствену заштиту деце***Child health services***3.2.3 Утврђена обољења, стања и повреде по групама***Diagnosed diseases, conditions and injuries by group*

		Укупно	Индекс структуре	Стопа на 1000 становника
		<i>Total</i>	<i>structure index</i>	<i>Rate per 1000 population</i>
МОРБИДИТЕТНА ЛИСТА (10 МКБ)				
<i>DISEASES AND CONDITIONS – ICD-10</i>				
291	Асимптоматска инфекција вирусом хумане имунодефицијенције (HIV)	Z21	17	0.00
292	Остала лица потенцијално здравствено угрожена заразном болешћу	Z20,Z22-Z29	100908	4.57
293	Контрацепција	Z30	2	0.00
294	Препорођајни прегледи и друге контроле трудноће	Z34-Z36	5	0.00
295	Живорођена деца према месту рођења	Z38	13474	0.61
296	Нега и преглед после порођаја	Z39	2	0.00
297	Лица у здравственим службама ради одређених третмана и здравствене заштите	Z40-Z54	1256	0.06
298	Лица у здравственим службама из других разлога	Z31-Z33,Z37, Z55-Z99	59783	2.71

3. ЗДРАВСТВЕНА ЗАШТИТА НА ПРИМАРНОМ НИВОУ У РЕПУБЛИЦИ СРБИЈИ, 2016

PRIMARY HEALTH CARE SERVICE IN REPUBLIC OF SERBIA, 2016

3.2 Служба за здравствену заштиту деце

Child health services

3.2.3 Утврђена обољења, стања и повреде по групама

Diagnosed diseases, conditions and injuries by group

		Укупно	Индекс структуре	Стопа на 1000 становника
		Total	structure index	Rate per 1000 population
МОРБИДИТЕТНА ЛИСТА (10 МКБ)				
DISEASES AND CONDITIONS – ICD-10				
Војводина	<i>Vojvodina</i>	794116	100.00	6441.51
I ЗАРАЗНЕ И ПАРАЗИТАРНЕ БОЛЕСТИ		105866	13.33	858.74
<i>Certain infectious and parasitic diseases</i>				
3	Дизентерија, узрочник Shigellae	A03	1	0.00
4	Амебијаза, узрочник патогена амеба	A06	1	0.00
5	Пролив и желудачно-цревно запаљење	A09	2760	0.35
6	Друге заразне болести	A02, A04-A05, A07-A08	8208	1.03
7	Туберкулоза плућа	A15-A16	2	0.00
15	Велики кашаљ	A37	8	0.00
16	Инфекција узрокована менингококом	A39	2	0.00
17	Сепса	A40-A41	4	0.00
18	Друге бактеријске болести	A21-A22, A24-A28, A31-A32, A38, A42-A49	770	0.10
24	Друге инфекције претежно пренете сексуалним путем	A57-A64	3	0.00
25	Повратна грозница	A68	5	0.00
30	Вирусни енцефалитис	A83-A86	2	0.00
33	Herpes simplex - вирусни узрочник	B00	925	0.12
34	Варичела и Херпес зостер	B01-B02	8825	1.11
35	Морбили - мале богиње	B05	1	0.00
36	Рубела	B06	2	0.00
37	Хепатитис акутни Б	B16	1	0.00
38	Друга вирусна жутица	B15, B17-B19	4	0.00
40	Паротитис - заушке	B26	25	0.00
41	Друге вирусне болести	A81, A87-A89, B03-B04, B07-B09, B25, B27-B34	78339	9.86
42	Микозе	B35-B49	3793	0.48
47	Друге болести узроковане метиљима	B66	3	0.00

3. ЗДРАВСТВЕНА ЗАШТИТА НА ПРИМАРНОМ НИВОУ У РЕПУБЛИЦИ СРБИЈИ, 2016

PRIMARY HEALTH CARE SERVICE IN REPUBLIC OF SERBIA, 2016

3.2 Служба за здравствену заштиту деце

Child health services

3.2.3 Утврђена обољења, стања и повреде по групама

Diagnosed diseases, conditions and injuries by group

		Укупно	Индекс структуре	Стопа на 1000 становника	
МОРБИДИТЕТНА ЛИСТА (10 МКБ)		Total	structure index	Rate per 1000 population	
DISEASES AND CONDITIONS – ICD-10					
52	Анкилостомијаза	B76	9	0.00	0.07
53	Друге хелминтијазе	B68-B71, B75, B77-B83	923	0.12	7.49
57	Дуге заразне болести и паразитарне болести	A65-A67, A69-A70, A74, A77-A79, B58-B64, B85	1250	0.16	10.14
II	ТУМОРИ	1208	0.15	9.80	
	<i>Neoplasms</i>				
58	Злоћудни тумори усне, усне дупље и ждрела	C00-C14	1	0.00	0.01
63	Злоћудни тумор јетре и у жучним каналима	C22	1	0.00	0.01
69	Злоћудни тумори кости и зглобне хрскавице	C40-C41	2	0.00	0.02
70	Меланом - црни злоћудни тумор коже	C43	1	0.00	0.01
72	Злоћудни тумори везивног и меког ткива	C45-C49	4	0.00	0.03
76	Други злоћудни тумори женских полних органа	C51-C52, C56-C58	2	0.00	0.02
80	Други злоћудни тумори система за мокрење	C64-C66, C68	2	0.00	0.02
82	Злоћудни тумор мозга	C71	10	0.00	0.08
84	Други секундарни, злоћудни тумори неозначених и разних локализација	C73-C80, C97	11	0.00	0.09
87	Леукемија	C91-C95	34	0.00	0.28
88	Други злоћудни тумори лимфне жлезде, крвне лозе и сродног ткива	C88-C90, C96	8	0.00	0.06
90	Младеж и други доброћудни тумори коже	D22-D23	531	0.07	4.31
91	Доброћудни тумор дојке	D24	9	0.00	0.07
92	Тумор глатког мишића материце	D25	1	0.00	0.01
93	Доброћудни тумор јајника	D27	3	0.00	0.02
94	Доброћудни тумор мокраћних органа	D30	1	0.00	0.01
95	Доброћудни тумор мозга и других делова ЦНС-а	D33	6	0.00	0.05
96	Доброћудни тумори, други тумори "ин ситу" и тумори неизвесног и непознатог исхода	D00-D05, D07-D21, D26, D28-D29, D31-D32, D3	581	0.07	4.71
III	БОЛЕСТИ КРВИ И КРВОТВОРНИХ ОРГАНА И ПОРЕМЕЂАЈИ ИМУНИТЕТА	6251	0.79	50.71	
	<i>Diseases of the blood and blood-forming organs and certain disorders involving the immune mechanism</i>				
97	Анемија узрокована недостатком гвожђа	D50	5646	0.71	45.80

3. ЗДРАВСТВЕНА ЗАШТИТА НА ПРИМАРНОМ НИВОУ У РЕПУБЛИЦИ СРБИЈИ, 2016*PRIMARY HEALTH CARE SERVICE IN REPUBLIC OF SERBIA, 2016***3.2 Служба за здравствену заштиту деце***Child health services***3.2.3 Утврђена обољења, стања и повреде по групама***Diagnosed diseases, conditions and injuries by group*

		Укупно	Индекс структуре	Стопа на 1000 становника	
		<i>Total</i>	<i>structure index</i>	<i>Rate per 1000 population</i>	
МОРБИДИТЕТНА ЛИСТА (10 МКБ)					
<i>DISEASES AND CONDITIONS – ICD-10</i>					
98	Друге слабокрвности	D51-D64	170	0.02	1.38
99	Хеморагијска стања и друге болести крви и крвотворних органа	D65-D77	376	0.05	3.05
100	Неки поремећаји имуног система	D80-D89	59	0.01	0.48
IV	БОЛЕСТИ ЖЛЕЗДА СА УНУТРАШЊИМ ЛУЧЕЊЕМ, ИСХРАНЕ И МЕТАБОЛИЗМА		3159	0.40	25.62
	<i>Endocrine, nutritional and metabolic diseases</i>				
101	Поремећаји штитасте жлезде због недостатка јода	E00-E02	3	0.00	0.02
102	Тиреотоксикоза - повећана функција штитасте жлезде	E05	12	0.00	0.10
103	Други поремећаји штитасте жлезде	E03-E04,E06-E07	303	0.04	2.46
104	Шећерна болест	E10-E14	215	0.03	1.74
105	Потхрањеност	E40-E46	233	0.03	1.89
107	Други недостаци витамина	E51-E56	74	0.01	0.60
108	Последице потхрањености и други недостаци хранљивих материја	E64	2	0.00	0.02
109	Општа гојазност	E66	987	0.12	8.01
110	Смањење количине воде и запремине крви	E86	168	0.02	1.36
111	Други поремећаји жлезда са унуташњим лучењем, исхране и метаболизма	E15-E35, E58-E63, E65, E67-E85, E87-E90	1162	0.15	9.43
V	ДУШЕВНИ ПОРЕМЕЋАЈИ И ПОРЕМЕЋАЈИ ПОНАШАЊА		2960	0.37	24.01
	<i>Mental and behavioural disorders</i>				
113	Душевни поремећај и поремећаји понашања због употребе алкохола	F10	5	0.00	0.04
114	Душевни поремећаји и поремећаји понашања узроковани употребом дроге	F11-F19	10	0.00	0.08
115	Схизофренија, схизотипски поремећаји, суманути поремећаји	F20-F29	24	0.00	0.19
116	Поремећаји расположења (афективни поремећаји)	F30-F39	31	0.00	0.25
117	Неуротски, стресогени и соматоформни поремећаји	F40-F48	257	0.03	2.08
118	Душевна заосталост	F70-F79	176	0.02	1.43
119	Други душевни поремећаји и поремећаји понашања	F04-F09, F50-F69, F80-F99	2457	0.31	19.93
VI	БОЛЕСТИ НЕРВНОГ СИСТЕМА		4095	0.52	33.22
	<i>Diseases of the nervous system</i>				
120	Запаљенске болести централног нервног система	G00-G09	10	0.00	0.08

3. ЗДРАВСТВЕНА ЗАШТИТА НА ПРИМАРНОМ НИВОУ У РЕПУБЛИЦИ СРБИЈИ, 2016

PRIMARY HEALTH CARE SERVICE IN REPUBLIC OF SERBIA, 2016

3.2 Служба за здравствену заштиту деце

Child health services

3.2.3 Утврђена обољења, стања и повреде по групама

Diagnosed diseases, conditions and injuries by group

		Укупно	Индекс структуре	Стопа на 1000 становника	
МОРБИДИТЕТНА ЛИСТА (10 МКБ)		Total	structure index	Rate per 1000 population	
DISEASES AND CONDITIONS – ICD-10					
121	Паркинсонова болест	G20	1	0.00	0.01
123	Мултипла склероза	G35	1	0.00	0.01
124	Епилепсија	G40-G41	1537	0.19	12.47
125	Мигрена и друге главобоље	G43-G44	1320	0.17	10.71
126	Пролазна исхемија - недовољна прокрвљеност мозга и сродни синдроми	G45	2	0.00	0.02
127	Поремећаји нерава, коренова и снопова живаца	G50-G59	70	0.01	0.57
128	Мождана парализа и други синдроми парализе	G80-G83	191	0.02	1.55
129	Друге болести нервног система	G10-G13,G21-G26, G31-G32, G36-G37, G46-G47	963	0.12	7.81
VII БОЛЕСТИ ОКА И ПРИПОЈАКА ОКА		16830	2.12	136.52	
<i>Diseases of the eye and adnexa</i>					
130	Болести очног капка	H00-H01	1822	0.23	14.78
131	Болести вежњаче ока	H10-H13	11124	1.40	90.23
132	Болести бењаче и рожњаче	H15-H19	33	0.00	0.27
133	Катаракта и друга обољења сочива	H25-H28	20	0.00	0.16
134	Одлужење мрежњаче и расцеп мрежњаче	H33	73	0.01	0.59
135	Глауком - зелена мрена	H40-H42	29	0.00	0.24
136	Разроност	H49-H50	547	0.07	4.44
137	Поремећаји преламања светлости и поремећаји прилагођавања ока	H52	1415	0.18	11.48
138	Слепило и ослабљен вид	H54	16	0.00	0.13
139	Други поремећаји ока и припојака ока	H02-H06, H20-H22, H30-H32, H34-H36, H43-H4	1751	0.22	14.20
VIII БОЛЕСТИ УВА И БОЛЕСТИ МАСТОИДНОГ НАСТАВКА		49352	6.21	400.32	
<i>Diseases of the ear and mastoid process</i>					
140	Болести средњег ува и болести мастоидног наставка	H65-H75	37995	4.78	308.20
141	Глувоћа	H90-H91	326	0.04	2.64
142	Друге болести ува и болести мастоидног наставка	H60-H62,H80-H83,H92-H95	11031	1.39	89.48
IX БОЛЕСТИ СИСТЕМА КРВОТОКА		1321	0.17	10.72	
<i>Diseases of the circulatory system</i>					

3. ЗДРАВСТВЕНА ЗАШТИТА НА ПРИМАРНОМ НИВОУ У РЕПУБЛИЦИ СРБИЈИ, 2016*PRIMARY HEALTH CARE SERVICE IN REPUBLIC OF SERBIA, 2016***3.2 Служба за здравствену заштиту деце***Child health services***3.2.3 Утврђена обољења, стања и повреде по групама***Diagnosed diseases, conditions and injuries by group*

		Укупно	Индекс структуре	Стопа на 1000 становника	
		<i>Total</i>	<i>structure index</i>	<i>Rate per 1000 population</i>	
МОРБИДИТЕТНА ЛИСТА (10 МКБ)					
<i>DISEASES AND CONDITIONS – ICD-10</i>					
143	Реуматска грозница	I00-I02	1	0.00	0.01
144	Хроничне реуматске болести срца	I05-I09	6	0.00	0.05
145	Повишен крвни притисак, непознатог порекла	I10	339	0.04	2.75
146	Друге болести крвног притиска	I11-I15	13	0.00	0.11
149	Плућна емболија	I26	1	0.00	0.01
150	Поремећаји спроводног система срца и аритмије	I44-I49	183	0.02	1.48
152	Друге болести срца	I27-I43,I51-i52	108	0.01	0.88
153	Крварења у мозгу	I60-I62	2	0.00	0.02
156	Друге болести крвног судова мозга	I65-I69	6	0.00	0.05
158	Друге болести периферних крвних судова	I73	2	0.00	0.02
160	Друге болести артерија, артериола и капилара	I71-I72,I77-I79	13	0.00	0.11
161	Запаљење вена, вена са тромбозом, емболија и тромбоза вена	I80-I82	5	0.00	0.04
162	Проширење вена на ногама	I83	2	0.00	0.02
163	Хемороиди	I84	83	0.01	0.67
164	Друге болести крвотока	I85-I99	557	0.07	4.52
X	БОЛЕСТИ СИСТЕМА ЗА ДИСАЊЕ		326206	41.08	2646.04
	<i>Diseases of the respiratory system</i>				
165	Акутно запаљење ждрела и акутно запаљење крајника	J02-J03	115692	14.57	938.44
166	Акутно запаљење грклана и акутно запаљење душника	J04	15574	1.96	126.33
167	Акутна инфекција горњих респираторних путева	J00-J01,J05-J06	122654	15.45	994.91
168	Грип	J10-J11	4083	0.51	33.12
169	Запаљење плућа	J12-J18	2868	0.36	23.26
170	Бронхитис - акутно запаљење душница	J20-J21	43539	5.48	353.17
171	Хронично запаљење синуса	J32	173	0.02	1.40
172	Друге болести носа и синуса носа	J30-J31,J33-J34	5477	0.69	44.43

3. ЗДРАВСТВЕНА ЗАШТИТА НА ПРИМАРНОМ НИВОУ У РЕПУБЛИЦИ СРБИЈИ, 2016*PRIMARY HEALTH CARE SERVICE IN REPUBLIC OF SERBIA, 2016***3.2 Служба за здравствену заштиту деце***Child health services***3.2.3 Утврђена обољења, стања и повреде по групама***Diagnosed diseases, conditions and injuries by group*

		Укупно	Индекс структуре	Стопа на 1000 становника	
		<i>Total</i>	<i>structure index</i>	<i>Rate per 1000 population</i>	
МОРБИДИТЕТНА ЛИСТА (10 МКБ)					
<i>DISEASES AND CONDITIONS – ICD-10</i>					
173	Хроничне болести крајника и трећег крајника	J35	4993	0.63	40.50
174	Друге болести горњег дела система за дисање	J36-J39	144	0.02	1.17
175	Запаљења душница, емфизем и друге обструктивне болести плућа	J40-J44	2537	0.32	20.58
176	Астма	J45-J46	7887	0.99	63.98
177	Бронхиектазија	J47	7	0.00	0.06
178	Пнеумокониоза	J60-J65	348	0.04	2.82
179	Друге болести система за дисање	J22,J66-J99	230	0.03	1.87
XI	БОЛЕСТИ СИСТЕМА ЗА ВАРЕЊЕ		27301	3.44	221.45
	<i>Diseases of the digestive system</i>				
180	Каријес зуба	K02	322	0.04	2.61
181	Друге болести зуба и потпорних структура	K00-K01,K03-K08	2076	0.26	16.84
182	Друге болести усне дупље, плувачних жлезда и вилица	K09-K14	1642	0.21	13.32
183	Чир желуца, чир дванаестопалачног црева	K25-K27	114	0.01	0.92
184	Запаљење желуца и дванаестопалачног црева	K29	1697	0.21	13.77
185	Друге болести једњака, желуца и дванаестопалачног црева	K20-K23,K28,K30-K31	6376	0.80	51.72
186	Болести слепог црева	K35-K38	295	0.04	2.39
187	Препонска кила	K40	615	0.08	4.99
188	Бутна кила	K41-K46	205	0.03	1.66
189	Кронова болест	K50-K51	33	0.00	0.27
190	Паралитички завезано црево и зачепљење црева, без киле	K56	14	0.00	0.11
191	Дивертикулоза - врећаста проширења црева	K57	37	0.00	0.30
192	Друге болести црева и потрбушнице	K52-K55,K58-K67	13592	1.71	110.25
194	Друге болести јетре	K71-K77	32	0.00	0.26
195	Камен у жучној кеси и запаљење жучне кесе	K80-K81	25	0.00	0.20
196	Акутно запаљење и друге болести гуштераче	K85-K86	6	0.00	0.05

3. ЗДРАВСТВЕНА ЗАШТИТА НА ПРИМАРНОМ НИВОУ У РЕПУБЛИЦИ СРБИЈИ, 2016

PRIMARY HEALTH CARE SERVICE IN REPUBLIC OF SERBIA, 2016

3.2 Служба за здравствену заштиту деце

Child health services

3.2.3 Утврђена обољења, стања и повреде по групама

Diagnosed diseases, conditions and injuries by group

		Укупно	Индекс структуре	Стопа на 1000 становника	
		Total	structure index	Rate per 1000 population	
МОРБИДИТЕТНА ЛИСТА (10 МКБ)					
<i>DISEASES AND CONDITIONS – ICD-10</i>					
197	Друге болести система за варење	K82-K83,K87-K93	220	0.03	1.78
XII БОЛЕСТИ КОЖЕ И ПОТКОЖНОГ ТКИВА		39210	4.94	318.05	
<i>Diseases of the skin and subcutaneous tissue</i>					
198	Инфекције коже и поткожног ткива	L00-L08	11142	1.40	90.38
199	Друге болести коже и поткожног ткива	L10-L99	28068	3.53	227.67
XIII БОЛЕСТИ МИШИЋНО-КОШТАНОГ СИСТЕМА И ВЕЗИВНОГ ТКИВА		5714	0.72	46.35	
<i>Diseases of the musculoskeletal system and connective tissue</i>					
200	Запаљења зглобова	M05-M14	150	0.02	1.22
201	Дегенеративно обољење зглобова	M15-M19	22	0.00	0.18
202	Стечени деформитети удова	M20-M21	407	0.05	3.30
203	Друга обољења зглобова	M00-M03,M22-M25	744	0.09	6.03
204	Систематска обољења везивног ткива	M30-M36	209	0.03	1.70
205	Поремећаји вратног и другог међупршљеног диска	M50-M51	14	0.00	0.11
206	Друга обољења леђа	M40-M49,M53-M54	2388	0.30	19.37
207	Болести меког ткива	M60-M79	1309	0.16	10.62
208	Поремећаји структуре и густине костију	M80-M85	17	0.00	0.14
209	Остеомијелитис	M86	2	0.00	0.02
210	Друге болести мишићно-коштаног система и везивног ткива	M87-M99	452	0.06	3.67
XIV БОЛЕСТИ МОКРАЋНО-ПОЛНОГ СИСТЕМА		16494	2.08	133.79	
<i>Diseases of the genitourinary system</i>					
211	Акутни и прогресивни бубрежни синдроми	N00,N01	8	0.00	0.06
212	Друге болести гломерула бубрега	N02-N08	75	0.01	0.61
213	Болести каналића бубрега и међућелијског простора	N10-N16	227	0.03	1.84
214	Недовољна функција бубрега	N17-N19	13	0.00	0.11
215	Мокраћни каменци	N20-N23	120	0.02	0.97
216	Запаљење мокраћне бешике	N30	4018	0.51	32.59
217	Друге болести система за мокрење	N25-N29,N31-N39	5903	0.74	47.88

3. ЗДРАВСТВЕНА ЗАШТИТА НА ПРИМАРНОМ НИВОУ У РЕПУБЛИЦИ СРБИЈИ, 2016*PRIMARY HEALTH CARE SERVICE IN REPUBLIC OF SERBIA, 2016***3.2 Служба за здравствену заштиту деце***Child health services***3.2.3 Утврђена обољења, стања и повреде по групама***Diagnosed diseases, conditions and injuries by group*

	Укупно	Индекс структуре	Стопа на 1000 становника
	<i>Total</i>	<i>structure index</i>	<i>Rate per 1000 population</i>
МОРБИДИТЕТНА ЛИСТА (10 МКБ)			
<i>DISEASES AND CONDITIONS – ICD-10</i>			
218 Повећање простате	N40	2	0.00
219 Друге болести простате	N41-N42	9	0.00
220 Водена кила и накупљање семена	N43	165	0.02
221 Болести удне навлаке	N47	2009	0.25
222 Друге болести мушких полних органа	N44-N46,N48-N51	1277	0.16
223 Болести дојке	N60-N64	169	0.02
224 Запаљење јајовода и запаљење јајника	N70	21	0.00
225 Запаљење грлића материце	N72	2	0.00
226 Друга запаљења женских карличних органа	N71,N73-N77	1196	0.15
228 Испадање полних органа жена	N81	1	0.00
229 Незапаљенске болести јајника, јајовода и окоматеричног ткива	N83	22	0.00
230 Поремећаји менструације	N91-N92	232	0.03
233 Друга обољења полноокрајног пута	N82,N84-N90,N93-N94, N96, N98-N99	1025	0.13
XVI СТАЊА У ПОРОЂАЈНОМ ПЕРИОДУ		3072	0.39
<i>Certain conditions originating in the perinatal period</i>			
245 Оштећење плода и новорођенчета због болести мајке и компликација трудноће, трудова и порођаја	P00-P04	17	0.00
246 Поремећаји у току трудноће и развоја плода	P05-P07	249	0.03
247 Порођајне повреде новорођенчета	P10-P07	87	0.01
248 Недостатак кисеоника у материци и гушење новорођенчета узроковано недостатком кисеоника	P20-P21	102	0.01
249 Друге сметње дисања у порођајном периоду	P22-P28	236	0.03
250 Урођена инфекција и паразитарне болести	P35-P37	60	0.01
251 Друге специфичне инфекције у порођајном периоду	P38-P39	441	0.06
252 Хемолитичка болест - разарање црвених крвних зрнаца плода и новорођенчета	P55	55	0.01
253 Друга стања у порођајном периоду	P08,P29,P50-P54,P56-P96	1825	0.23
XVII УРОЂЕНЕ НАКАЗНОСТИ, ДЕФОРМАЦИЈЕ И ХРОМОЗОМСКЕ НЕНОРМАЛНОСТИ		4221	0.53
<i>Congenital malformations, deformations and chromosomal abnormalities</i>			

3. ЗДРАВСТВЕНА ЗАШТИТА НА ПРИМАРНОМ НИВОУ У РЕПУБЛИЦИ СРБИЈИ, 2016

PRIMARY HEALTH CARE SERVICE IN REPUBLIC OF SERBIA, 2016

3.2 Служба за здравствену заштиту деце

Child health services

3.2.3 Утврђена обољења, стања и повреде по групама

Diagnosed diseases, conditions and injuries by group

		Укупно	Индекс структуре	Стопа на 1000 становника	
МОРБИДИТЕТНА ЛИСТА (10 МКБ)		Total	structure index	Rate per 1000 population	
DISEASES AND CONDITIONS – ICD-10					
254	Спина бифида - расцеп стуба кичме	Q05	16	0.00	0.13
255	Друге урођене аномалије нервног система	Q00-Q04,Q06-Q07	66	0.01	0.54
256	Урођене аномалије крвотока	Q20-Q28	564	0.07	4.57
257	Расцеп непца, расцеп усне	Q35-Q37	41	0.01	0.33
258	Урођени недостатак, урођена преграда и сужење танког црева	Q41	7	0.00	0.06
259	Друге урођене аномалије система за варење	Q38-Q40,Q42-Q45	138	0.02	1.12
260	Неспуштени семеник	Q53	555	0.07	4.50
261	Друге аномалије полноокраћног система	Q50-Q52,Q54-Q64	546	0.07	4.43
262	Урођени деформитети кука	Q65	81	0.01	0.66
263	Урођени деформитети стопала	Q66	1421	0.18	11.53
264	Друге урођене аномалије и деформације мишићно-коштаног система	Q67-Q79	440	0.06	3.57
265	Друге урођене аномалије	Q10-Q18,Q30-Q34,Q80-Q89	308	0.04	2.50
266	Хромозомске ненормалности	Q90-Q99	38	0.00	0.31
XVII СИМПТОМИ, ЗНАЦИ И ПАТОЛОШКИ КЛИНИЧКИ И ЛАБОРАТОРИЈСКИ НАЛАЗИ			56151	7.07	455.47
I Symptoms, signs and abnormal clinical and laboratory findings, not elsewhere classified					
267	Бол у трбуху и карлице	R10	9457	1.19	76.71
268	Грозница непознатог порекла	R50	12881	1.62	104.48
269	Старост	R54	237	0.03	1.92
270	Други симптоми, знаци и ненормални клинички и лабораторијски налази	R00-R09,R11-R49,R51-R53,R55-R99	33576	4.23	272.35
XIX ПОВРЕДЕ, ТРОВАЊА И ПОСЛЕДИЦЕ ДЕЛОВАЊА СПОЉНИХ ФАКТОРА			24942	3.14	202.32
Injury, poisoning and certain other consequences of external causes					
271	Прелом лобање и прелом костију лица	S02	93	0.01	0.75
272	Преломи врата, грудног коша и карлице	S12,S22,S32,T08	13	0.00	0.11
273	Прелом бутне кости	S72	21	0.00	0.17
274	Преломи других костију удова	S42,S52,S62,S82, S92,T10,T12	1530	0.19	12.41
275	Преломи у више предела тела	T02	5	0.00	0.04

3. ЗДРАВСТВЕНА ЗАШТИТА НА ПРИМАРНОМ НИВОУ У РЕПУБЛИЦИ СРБИЈИ, 2016

PRIMARY HEALTH CARE SERVICE IN REPUBLIC OF SERBIA, 2016

3.2 Служба за здравствену заштиту деце

Child health services

3.2.3 Утврђена обољења, стања и повреде по групама

Diagnosed diseases, conditions and injuries by group

		Укупно	Индекс структуре	Стопа на 1000 становника	
		Total	structure index	Rate per 1000 population	
МОРБИДИТЕТНА ЛИСТА (10 МКБ)					
<i>DISEASES AND CONDITIONS – ICD-10</i>					
276	Специфична и вишеструка уганућа, расцепи и утиснућа	S03,S13,S23,S33, S43, S53, S63,S73, S83,S93,T03	1854	0.23	15.04
277	Повреда ока и дупље ока	S05	136	0.02	1.10
278	Повреда унутар лобање	S06	124	0.02	1.01
279	Друге повреде унутрашњих органа	S26-S27,S36-S37	9	0.00	0.07
280	Ударне повреде и специфичне, вишеструке повреде са ампутацијама	S07-S08,S17-S18, S28, S38, S47-S48, S57-S58 ,S6	20	0.00	0.16
281	Друге специфичне, неспецифичне и вишеструке повреде	S00-S01,S04,S09-S11,S14-S16, S19-S21,S24-S25,	18306	2.31	148.49
282	Утицаји страног тела унетог преко природног отвора	T15-T19	567	0.07	4.60
283	Опекотине и нагризи	T20-T32	1120	0.14	9.08
284	Тровање дрогама и биолошким супстанцама	T36-T50	55	0.01	0.45
285	Токсична дејства супстанци немедицинског порекла	T51-T65	126	0.02	1.02
286	Синдром лошег поступања	T74	5	0.00	0.04
287	Други и неспецифични утицаји спољних узрока	T33-T35,T66-T73,T75-T78	616	0.08	5.00
288	Неке ране компл. повреда и компл. хирушког и мед. лечења неklasификоване на другом месту	T79-T88	216	0.03	1.75
289	Последице повреда, тровања и друге последице спољних узрока	T90-T98	126	0.02	1.02
XXI	ФАКТОРИ КОЈИ УТИЧУ НА ЗДРАВСТВЕНО СТАЊЕ И КОНТАКТ СА ЗДРАВСТВЕНОМ СЛУЖБОМ		99763	12.56	809.23
	<i>Factors influencing health status and contact with health services</i>				
290	Лица која траже здравствене услуге ради прегледа и испитивања	Z00-Z13	62010	7.81	503.00
291	Асимптоматска инфекција вирусом хумане имунодефицијенције (HIV)	Z21	144	0.02	1.17
292	Остала лица потенцијално здравствено угрожена заразном болешћу	Z20,Z22-Z29	19497	2.46	158.15
293	Контрацепција	Z30	2	0.00	0.02
294	Препорођајни прегледи и друге контроле трудноће	Z34-Z36	437	0.06	3.54
295	Живорођена деца према месту рођења	Z38	62	0.01	0.50
296	Нега и преглед после порођаја	Z39	2	0.00	0.02
297	Лица у здравственим службама ради одређених третмана и здравствене заштите	Z40-Z54	209	0.03	1.70
298	Лица у здравственим службама из других разлога	Z31-Z33,Z37, Z55-Z99	17400	2.19	141.14

3. ЗДРАВСТВЕНА ЗАШТИТА НА ПРИМАРНОМ НИВОУ У РЕПУБЛИЦИ СРБИЈИ, 2016

PRIMARY HEALTH CARE SERVICE IN REPUBLIC OF SERBIA, 2016

3.3 Служба за здравствену заштиту школске деце

Youth and School children health services

3.3.1 Здравствени радници у служби за здравствену заштиту школске деце по окрузима

Medical staff in school children and youth health services by district

ОКРУГ / DISTRICT		Здравствени радници							
		лекари				са вишом спремом		са средњом спремом	
		укупно	опште медицине	на специјализацији	специјалисти	укупно	од тога мед. сестре	укупно	од тога мед. сестре
		Medical staff							
		Medical doctors				With college education		With secondary education	
Total	General practitioners	in specialist training	Specialists	Total	Of which nurses	Total	Of which nurses		
Република Србија	Serbia	658	141	86	431	65	65	737	662
Централна Србија	Central Serbia	498	106	58	334	50	50	567	540
Град Београд	Beograd	142	26	20	96	13	13	158	158
Мачвански	Macvanski	18	1	2	15	1	1	15	15
Колубарски	Kolubarski	13	2	3	8	1	1	11	11
Подунавски	Podunavski	19	3	4	12	1	1	28	19
Браничевски	Branicevski	23	9	3	11	1	1	26	21
Шумадијски	Sumadijski	28	4	4	20	2	2	28	28
Поморавски	Pomoravski	25	5	3	17	6	6	22	22
Борски	Borski	21	12	1	8	0	0	21	17
Зајечарски	Zajecarski	11	5	0	6	2	2	7	6
Златиборски	Zlatiborski	27	1	2	24	2	2	33	30
Моравички	Moravicki	19	2	2	15	2	2	23	23
Рашки	Raski	28	5	3	20	5	5	41	41
Расински	Rasinski	21	7	1	13	2	2	24	24
Нишавски	Nisavski	34	3	5	26	4	4	43	43
Топлички	Toplicki	10	1	1	8	2	2	12	12
Пиротски	Pirotski	14	5	3	6	0	0	13	10
Јабланички	Jablanicki	21	12	1	8	3	3	23	23
Пчињски	Pcinjski	24	3	0	21	3	3	39	37
Војводина	Vojvodina	160	35	28	97	15	15	170	122
Севернобачки	Severnobacki	13	4	4	5	1	1	17	15
Средњебанатски	Srednjebanatski	12	4	3	5	1	1	14	14
Севернобанатски	Severnobanatski	13	3	3	7	0	0	16	16
Јужнобанатски	Juznobanatski	25	2	5	18	5	5	22	21
Западнобачки	Zapadnobacki	16	2	7	7	1	1	12	12
Јужнобачки	Juznobacki	48	8	3	37	3	3	54	10
Сремски	Sremski	33	12	3	18	4	4	35	34

3. ЗДРАВСТВЕНА ЗАШТИТА НА ПРИМАРНОМ НИВОУ У РЕПУБЛИЦИ СРБИЈИ, 2016

PRIMARY HEALTH CARE SERVICE IN REPUBLIC OF SERBIA, 2016

3.3 Служба за здравствену заштиту школске деце

Youth and School children health services

3.3.2 Број посета у служби за здравствену заштиту школске деце по окрузима

Visits to school children and youth health services by district

ОКРУГ	DISTRICT	Посете у ординацији			Кућне посете		Посете код		Остале посете	
		код лекара		код осталих мед. радника	лекара	осталих мед. радника	пси-холога	лого-педа	школама	школ-ским кухињама
		свега	од тога прве							
		Office visits			Home visits		Visits to		Other visits	
		To doctors		To other medical staff	Doctors	Other medical staff	Psych-ologist	Speech therapist	To schools	To school kitchens
Total	Of which first v.									
Република Србија	Serbia	3498002	2198649	1077849	2398	4412	19493	17821	439	15
Централна Србија	Central Serbia	2657401	1676906	906315	1664	4344	12409	10803	426	15
Град Београд	Beograd	843029	545798	121032	105	0	1802	2105	39	15
Мачвански	Macvanski	124017	72379	41895	0	0	0	1439	0	0
Колубарски	Kolubarski	73948	39212	10700	0	0	660	0	0	0
Подунавски	Podunavski	105692	82047	38924	0	0	1640	1039	0	0
Браничевски	Branicevski	100317	64644	18638	0	0	693	0	0	0
Шумадијски	Sumadijski	195734	69050	33540	2	0	624	0	0	0
Поморавски	Pomoravski	127561	70350	27009	0	0	878	869	0	0
Борски	Borski	64158	43704	10904	0	0	212	0	0	0
Зајечарски	Zajecarski	43348	24292	18823	20	20	935	0	0	0
Златиборски	Zlatiborski	122638	80947	35564	1078	223	2557	4843	0	0
Моравички	Moravicki	82295	59949	35167	63	0	0	0	0	0
Рашки	Raski	135368	91495	206064	0	0	0	0	0	0
Расински	Rasinski	118796	85903	39827	0	0	1103	219	25	0
Нишавски	Nisavski	177230	124241	180427	60	0	1119	0	316	0
Топлички	Toplicki	58309	39616	25495	0	0	0	289	0	0
Пиротски	Pirotski	51785	29127	10573	0	0	0	0	0	0
Јабланички	Jablanicki	107756	77258	26988	331	3	186	0	0	0
Пчињски	Pcinjski	125420	76894	24745	5	4098	0	0	46	0
Војводина	Vojvodina	840601	521743	171534	734	68	7084	7018	13	0
Севернобачки	Severnobacki	68931	45441	9398	1	0	864	0	0	0
Средњебанатски	Srednjebanatski	52317	30042	9836	48	48	0	0	0	0
Севернобанатски	Severnobanatski	62450	45450	9055	664	0	220	1259	6	0
Јужнобанатски	Juznobanatski	156474	102352	34270	10	11	190	1854	0	0
Западнобачки	Zapadnobacki	80823	49233	62233	6	4	502	1532	0	0
Јужнобачки	Juznbacki	285352	163866	24841	0	0	5068	2267	7	0
Сремски	Sremski	134254	85359	21901	5	5	240	106	0	0

3. ЗДРАВСТВЕНА ЗАШТИТА НА ПРИМАРНОМ НИВОУ У РЕПУБЛИЦИ СРБИЈИ, 2016

PRIMARY HEALTH CARE SERVICE IN REPUBLIC OF SERBIA, 2016

3.3 Служба за здравствену заштиту школске деце

Youth and School children health services

3.3.3 Утврђена обољења, стања и повреде по групама

Diagnosed diseases, conditions and injuries by group

МОРБИДИТЕТНА ЛИСТА (10 МКБ)**MORBIDITY LIST (ICD-10)**

		Укупно	Индекс	Стопа на 1000
		Total	Structure index	Rate per 1000 population
Република Србија	Serbia	2352798	100.00	2586.56
I	ЗАРАЗНЕ И ПАРАЗИТАРНЕ БОЛЕСТИ	189670	8.06	208.51
	<i>Certain infectious and parasitic diseases</i>			
4	Амебијаза, узрочник патогена амеба	9	0.00	0.01
5	Пролив и желудачно-цревно запаљење	9966	0.42	10.96
6	Друге заразне болести	36970	1.57	40.64
7	Туберкулоза плућа	13	0.00	0.01
15	Велики кашаљ	14	0.00	0.02
17	Сепса	2	0.00	0.00
18	Друге бактеријске болести	484	0.02	0.53
23	Полне инфекције узроковане хламидијом	4	0.00	0.00
24	Друге инфекције претежно пренете сексуалним путем	56	0.00	0.06
25	Повратна грозница	7	0.00	0.01
27	Пегавац - тифусна грозница коју преносе ваши	2	0.00	0.00
30	Вирусни енцефалитис	6	0.00	0.01
32	Друге грознице и хеморагијске грознице	17	0.00	0.02
33	Herpes simplex - вирусни узрочник	2217	0.09	2.44
34	Варичела и Херпес зостер	11395	0.48	12.53
35	Морбили - мале богиње	2	0.00	0.00
36	Рубела	4	0.00	0.00
37	Хепатитис акутни Б	14	0.00	0.02
38	Друга вирусна жутица	75	0.00	0.08
39	Сида	2	0.00	0.00
40	Паротитис - заушке	155	0.01	0.17
41	Друге вирусне болести	114202	4.85	125.55

3. ЗДРАВСТВЕНА ЗАШТИТА НА ПРИМАРНОМ НИВОУ У РЕПУБЛИЦИ СРБИЈИ, 2016

PRIMARY HEALTH CARE SERVICE IN REPUBLIC OF SERBIA, 2016

3.3 Служба за здравствену заштиту школске деце

Youth and School children health services

3.3.3 Утврђена обољења, стања и повреде по групама

Diagnosed diseases, conditions and injuries by group

МОРБИДИТЕТНА ЛИСТА (10 МКБ)		Укупно	Индекс структуре	Стопа на 1000 становника	
MORBIDITY LIST (ICD-10)		<i>Total</i>	<i>Structure index</i>	<i>Rate per 1000 population</i>	
42	Микозе	B35-B49	8177	0.35	8.99
43	Маларија	B50-B54	5	0.00	0.01
44	Лајшманијаза	B55	1	0.00	0.00
45	Трипанозомијаза	B56-B57	3	0.00	0.00
46	Шистозомијаза	B65	1	0.00	0.00
47	Друге болести узроковане метиљима	B66	14	0.00	0.02
48	Ехинококоза	B67	16	0.00	0.02
52	Анкилостомијаза	B76	15	0.00	0.02
53	Друге хелминтијазе	B68-B71, B75, B77-B83	1487	0.06	1.63
54	Последице туберкулозе	B90	3	0.00	0.00
57	Дуге заразне болести и паразитарне болести	A65-A67, A69-A70, A74, A77-A79, B58-B64,	4332	0.18	4.76
II	ТУМОРИ	C00 - D48	5946	0.25	6.54
	<i>Neoplasms</i>				
58	Злоћудни тумори усне, усне дупље и ждрела	C00-C14	9	0.00	0.01
63	Злоћудни тумор јетре и у жучним каналима	C22	2	0.00	0.00
68	Други злоћудни тумори органа за дисање и интраторакалних органа	C30-C31, C37-C39	4	0.00	0.00
69	Злоћудни тумори кости и зглобне хрскавице	C40-C41	50	0.00	0.05
70	Меланом - црни злоћудни тумор коже	C43	8	0.00	0.01
71	Други злоћудни тумор коже	C44	3	0.00	0.00
72	Злоћудни тумори везивног и меког ткива	C45-C49	13	0.00	0.01
73	Злоћудни тумор дојке	C50	1	0.00	0.00
76	Други злоћудни тумори женских полних органа	C51-C52, C56-C58	5	0.00	0.01
78	Други злоћудни тумори мушких полних органа	C60, C62-C63	14	0.00	0.02
79	Злоћудни тумор мокраћне бешике	C67	1	0.00	0.00

3. ЗДРАВСТВЕНА ЗАШТИТА НА ПРИМАРНОМ НИВОУ У РЕПУБЛИЦИ СРБИЈИ, 2016

PRIMARY HEALTH CARE SERVICE IN REPUBLIC OF SERBIA, 2016

3.3 Служба за здравствену заштиту школске деце

Youth and School children health services

3.3.3 Утврђена обољења, стања и повреде по групама

Diagnosed diseases, conditions and injuries by group

МОРБИДИТЕТНА ЛИСТА (10 МКБ)		Укупно	Индекс	Стопа на 1000	
MORBIDITY LIST (ICD-10)		Total	Structure index	Rate per 1000 population	
80	Други злоћудни тумори система за мокрење	C64-C66,C68	14	0.00	0.02
81	Злоћудни тумор ока и аднекса ока	C69	5	0.00	0.01
82	Злоћудни тумор мозга	C71	46	0.00	0.05
83	Злоћудни тумори других делова централног нервног система	C70,C72	8	0.00	0.01
84	Други секундарни, злоћудни тумори неозначених и разних локализација	C73-C80,C97	88	0.00	0.10
85	Хочкинова болест - злоћудни тумор лимфоног ткива	C81	35	0.00	0.04
86	Не - Хочкинови лимфоми	C82-C85	46	0.00	0.05
87	Леукемија	C91-C95	141	0.01	0.16
88	Други злоћудни тумори лимфне жлезде, крвне лозе и сродног ткива	C88-C90,C96	26	0.00	0.03
89	Карцином - рак "ин ситу" грлића материце	D06	7	0.00	0.01
90	Младеж и други доброћудни тумори коже	D22-D23	2796	0.12	3.07
91	Доброћудни тумор дојке	D24	157	0.01	0.17
92	Тумор глатког мишића материце	D25	7	0.00	0.01
93	Доброћудни тумор јајника	D27	47	0.00	0.05
94	Доброћудни тумор мокраћних органа	D30	3	0.00	0.00
95	Доброћудни тумор мозга и других делова ЦНС-а	D33	53	0.00	0.06
96	Доброћудни тумори, други тумори "ин ситу" и тумори неизвесног и непознатог исхода	D00-D05, D07-D21, D26, D28-D29, D31-D32,	2357	0.10	2.59
III	БОЛЕСТИ КРВИ И КРВОТВОРНИХ ОРГАНА И ПОРЕМЕЂАЈИ ИМУНИТЕТА	D50 - D89	8765	0.37	9.64
	<i>Diseases of the blood and blood-forming organs and certain disorders involving the immune mechanism</i>				
97	Анемија узрокована недостатком гвожђа	D50	7450	0.32	8.19
98	Друге слабокрвности	D51-D64	209	0.01	0.23
99	Хеморагијска стања и друге болести крви и крвотворних органа	D65-D77	989	0.04	1.09
100	Неки поремећаји имуног система	D80-D89	117	0.00	0.13
IV	БОЛЕСТИ ЖЛЕЗДА СА УНУТРАШЊИМ ЛУЧЕЊЕМ, ИСХРАНЕ И МЕТАБОЛИЗМА	E00 - E90	19570	0.83	21.51
	<i>Endocrine, nutritional and metabolic diseases</i>				

3. ЗДРАВСТВЕНА ЗАШТИТА НА ПРИМАРНОМ НИВОУ У РЕПУБЛИЦИ СРБИЈИ, 2016

PRIMARY HEALTH CARE SERVICE IN REPUBLIC OF SERBIA, 2016

3.3 Служба за здравствену заштиту школске деце

Youth and School children health services

3.3.3 Утврђена обољења, стања и повреде по групама

Diagnosed diseases, conditions and injuries by group

МОРБИДИТЕТНА ЛИСТА (10 МКБ)		Укупно	Индекс	Стопа на 1000	
MORBIDITY LIST (ICD-10)		Total	Structure index	Rate per 1000 population	
101	Поремећаји штитасте жлезде због недостатка јода	E00-E02	110	0.00	0.12
102	Тиреотоксикоза - повећана функција штитасте жлезде	E05	160	0.01	0.18
103	Други поремећаји штитасте жлезде	E03-E04, E06-E07	1994	0.08	2.19
104	Шећерна болест	E10-E14	1677	0.07	1.84
105	Потхрањеност	E40-E46	771	0.03	0.85
106	Авитаминоза А	E50	6	0.00	0.01
107	Други недостаци витамина	E51-E56	153	0.01	0.17
108	Последице потхрањености и други недостаци хранљивих материја	E64	83	0.00	0.09
109	Општа гојазност	E66	9330	0.40	10.26
110	Смањење количине воде и запремине крви	E86	529	0.02	0.58
111	Други поремећаји жлезда са унуташњим лучењем, исхране и метаболизма	E15-E35, E58-E63, E65, E67-E85, E87-E90	4757	0.20	5.23
V	ДУШЕВНИ ПОРЕМЕЋАЈИ И ПОРЕМЕЋАЈИ ПОНАШАЊА	F00 - F99	13780	0.59	15.15
	<i>Mental and behavioural disorders</i>				
113	Душевни поремећај и поремећаји понашања због употребе алкохола	F10	42	0.00	0.05
114	Душевни поремећаји и поремећаји понашања узроковани употребом дроге	F11-F19	111	0.00	0.12
115	Схизофренија, схизотиопски поремећаји, суманути поремећаји	F20-F29	527	0.02	0.58
116	Поремећаји расположења (афективни поремећаји)	F30-F39	1153	0.05	1.27
117	Неуротски, стресогени и соматоформни поремећаји	F40-F48	3725	0.16	4.10
118	Душевна заосталост	F70-F79	1221	0.05	1.34
119	Други душевни поремећаји и поремећаји понашања	F04-F09, F50-F69, F80-F99	7001	0.30	7.70
VI	БОЛЕСТИ НЕРВНОГ СИСТЕМА	G00 - G99	16031	0.68	17.62
	<i>Diseases of the nervous system</i>				
120	Запаљенске болести централног нервног система	G00-G09	149	0.01	0.16
123	Мултипла склероза	G35	16	0.00	0.02
124	Епилепсија	G40-G41	5296	0.23	5.82

3. ЗДРАВСТВЕНА ЗАШТИТА НА ПРИМАРНОМ НИВОУ У РЕПУБЛИЦИ СРБИЈИ, 2016

PRIMARY HEALTH CARE SERVICE IN REPUBLIC OF SERBIA, 2016

3.3 Служба за здравствену заштиту школске деце

Youth and School children health services

3.3.3 Утврђена обољења, стања и повреде по групама

Diagnosed diseases, conditions and injuries by group

МОРБИДИТЕТНА ЛИСТА (10 МКБ)		Укупно	Индекс	Стопа на 1000	
MORBIDITY LIST (ICD-10)		Total	Structure index	Rate per 1000 population	
125	Мигрена и друге главобоље	G43-G44	8382	0.36	9.21
126	Пролазна исхемија - недовољна прокрвљеност мозга и сродни синдроми	G45	118	0.01	0.13
127	Поремећаји нерава, коренова и снопова живаца	G50-G59	385	0.02	0.42
128	Мождана парализа и други синдроми парализе	G80-G83	842	0.04	0.93
129	Друге болести нервног система	G10-G13, G21-G26, G31-G32, G36-G37, G46-	843	0.04	0.93
VII БОЛЕСТИ ОКА И ПРИПОЈАКА ОКА		H00 - H59	42500	1.81	46.72
<i>Diseases of the eye and adnexa</i>					
130	Болести очног капка	H00-H01	3451	0.15	3.79
131	Болести вежњаче ока	H10-H13	18378	0.78	20.20
132	Болести беоњаче и рожњаче	H15-H19	239	0.01	0.26
133	Катаракта и друга обољења сочива	H25-H28	68	0.00	0.07
134	Одлужење мрежњаче и расцеп мрежњаче	H33	40	0.00	0.04
135	Глауком - зелена мрена	H40-H42	288	0.01	0.32
136	Разрокоост	H49-H50	1210	0.05	1.33
137	Поремећаји преламања светлости и поремећаји прилагођавања ока	H52	12001	0.51	13.19
138	Слепило и ослабљен вид	H54	201	0.01	0.22
139	Други поремећаји ока и припојака ока	H02-H06, H20-H22, H30-H32, H34-H36, H43-	6624	0.28	7.28
VIII БОЛЕСТИ УВА И БОЛЕСТИ МАСТОИДНОГ НАСТАВКА		H60 - H95	57379	2.44	63.08
<i>Diseases of the ear and mastoid process</i>					
140	Болести средњег ува и болести мастоидног наставка	H65-H75	34790	1.48	38.25
141	Глувоћа	H90-H91	844	0.04	0.93
142	Друге болести ува и болести мастоидног наставка	H60-H62, H80-H83, H92-H95	21745	0.92	23.91
IX БОЛЕСТИ СИСТЕМА КРВОТОКА		I00 - I99	8005	0.34	8.80
<i>Diseases of the circulatory system</i>					
143	Реуматска грозница	I00-I02	40	0.00	0.04

3. ЗДРАВСТВЕНА ЗАШТИТА НА ПРИМАРНОМ НИВОУ У РЕПУБЛИЦИ СРБИЈИ, 2016

PRIMARY HEALTH CARE SERVICE IN REPUBLIC OF SERBIA, 2016

3.3 Служба за здравствену заштиту школске деце

Youth and School children health services

3.3.3 Утврђена обољења, стања и повреде по групама

Diagnosed diseases, conditions and injuries by group

МОРБИДИТЕТНА ЛИСТА (10 МКБ)		Укупно	Индекс структуре	Стопа на 1000 становника	
MORBIDITY LIST (ICD-10)		<i>Total</i>	<i>Structure index</i>	<i>Rate per 1000 population</i>	
144	Хроничне реуматске болести срца	105-109	95	0.10	
145	Повишен крвни притисак, непознатог порекла	I10	2353	0.10	
146	Друге болести крвног притиска	I11-I15	109	0.00	
147	Акутни инфаркт миокарда	I21-I22	1	0.00	
148	Друге исхемијске болести срца	I20,I23-I25	22	0.00	
149	Плућна емболија	I26	1	0.00	
150	Поремећаји спроводног система срца и аритмије	I44-I49	1631	0.07	
151	Недовољна функција срца	I50	13	0.00	
152	Друге болести срца	I27-I43,I51-I52	1063	0.05	
153	Крварења у мозгу	I60-I62	11	0.00	
154	Инфаркт мозга - изумирање ткива мозга	I63	7	0.00	
156	Друге болести крвног судова мозга	I65-I69	29	0.00	
157	Атеросклероза - закречавање великих крвних судова	I70	4	0.00	
158	Друге болести периферних крвних судова	I73	62	0.00	
159	Зачепљење артерије и стварање крвног угрушка у артеријама	I74	8	0.00	
160	Друге болести артерија, артериола и капилара	I71-I72,I77-I79	86	0.00	
161	Запаљење вена, вена са тромбозом, емболија и тромбоза вена	I80-I82	54	0.00	
162	Проширење вена на ногама	I83	69	0.00	
163	Хемороиди	I84	479	0.02	
164	Друге болести крвотока	I85-I99	1868	0.08	
X	БОЛЕСТИ СИСТЕМА ЗА ДИСАЊЕ	J00 - J99	976917	41.52	1073.98
<i>Diseases of the respiratory system</i>					
165	Акутно запаљење ждрела и акутно запаљење крајника	J02-J03	432955	18.40	475.97
166	Акутно запаљење грклана и акутно запаљење душника	J04	52555	2.23	57.78

3. ЗДРАВСТВЕНА ЗАШТИТА НА ПРИМАРНОМ НИВОУ У РЕПУБЛИЦИ СРБИЈИ, 2016

PRIMARY HEALTH CARE SERVICE IN REPUBLIC OF SERBIA, 2016

3.3 Служба за здравствену заштиту школске деце

Youth and School children health services

3.3.3 Утврђена обољења, стања и повреде по групама

Diagnosed diseases, conditions and injuries by group

МОРБИДИТЕТНА ЛИСТА (10 МКБ)		Укупно	Индекс	Стопа на 1000	
MORBIDITY LIST (ICD-10)		<i>Total</i>	<i>Structure index</i>	<i>Rate per 1000 population</i>	
167	Акутна инфекција горњих респираторних путева	J00-J01,J05-J06	320648	13.63	352.51
168	Грип	J10-J11	12801	0.54	14.07
169	Запаљење плућа	J12-J18	4772	0.20	5.25
170	Бронхитис - акутно запаљење душница	J20-J21	85471	3.63	93.96
171	Хронично запаљење синуса	J32	2236	0.10	2.46
172	Друге болести носа и синуса носа	J30-J31,J33-J34	26124	1.11	28.72
173	Хроничне болести крајника и трећег крајника	J35	6150	0.26	6.76
174	Друге болести горњег дела система за дисање	J36-J39	1303	0.06	1.43
175	Запаљења душница, емфизем и друге обструктивне болести плућа	J40-J44	6726	0.29	7.39
176	Астма	J45-J46	23099	0.98	25.39
177	Бронхиектазија	J47	71	0.00	0.08
178	Пнеумокониоза	J60-J65	3	0.00	0.00
179	Друге болести система за дисање	J22,J66-J99	2003	0.09	2.20
XI	БОЛЕСТИ СИСТЕМА ЗА ВАРЕЊЕ	K00 - K93	79828	3.39	87.76
	<i>Diseases of the digestive system</i>				
180	Каријес зуба	K02	1462	0.06	1.61
181	Друге болести зуба и потпорних структура	K00-K01,K03-K08	3569	0.15	3.92
182	Друге болести усне дупље, плувачних жлезда и вилица	K09-K14	4099	0.17	4.51
183	Чир желуца, чир дванаестопалачног црева	K25-K27	140	0.01	0.15
184	Запаљење желуца и дванаестопалачног црева	K29	2924	0.12	3.21
185	Друге болести једњака, желуца и дванаестопалачног црева	K20-K23,K28,K30-K31	36383	1.55	40.00
186	Болести слепог црева	K35-K38	1387	0.06	1.52
187	Препонска кила	K40	781	0.03	0.86
188	Бутна кила	K41-K46	146	0.01	0.16

3. ЗДРАВСТВЕНА ЗАШТИТА НА ПРИМАРНОМ НИВОУ У РЕПУБЛИЦИ СРБИЈИ, 2016

PRIMARY HEALTH CARE SERVICE IN REPUBLIC OF SERBIA, 2016

3.3 Служба за здравствену заштиту школске деце

Youth and School children health services

3.3.3 Утврђена обољења, стања и повреде по групама

Diagnosed diseases, conditions and injuries by group

МОРБИДИТЕТНА ЛИСТА (10 МКБ)		Укупно	Индекс	Стопа на 1000	
MORBIDITY LIST (ICD-10)		<i>Total</i>	<i>Structure index</i>	<i>Rate per 1000 population</i>	
189	Кронова болест	K50-K51	299	0.01	0.33
190	Паралитички завезано црево и зачепљење црева, без киле	K56	76	0.00	0.08
191	Дивертикулоза - врећаста проширења црева	K57	11	0.00	0.01
192	Друге болести црева и потрбушнице	K52-K55,K58-K67	26893	1.14	29.56
193	Болест јетре узрокована алкохолем	K70	9	0.00	0.01
194	Друге болести јетре	K71-K77	320	0.01	0.35
195	Камен у жучној кеси и запаљење жучне кесе	K80-K81	225	0.01	0.25
196	Акутно запаљење и друге болести гуштераче	K85-K86	28	0.00	0.03
197	Друге болести система за варење	K82-K83,K87-K93	1076	0.05	1.18
XII БОЛЕСТИ КОЖЕ И ПОТКОЖНОГ ТКИВА		L00 - L99	86817	3.69	95.44
<i>Diseases of the skin and subcutaneous tissue</i>					
198	Инфекције коже и поткожног ткива	L00-L08	27379	1.16	30.10
199	Друге болести коже и поткожног ткива	L10-L99	59438	2.53	65.34
XIII БОЛЕСТИ МИШИЋНО-КОШТАНОГ СИСТЕМА И ВЕЗИВНОГ ТКИВА		M00 - M99	47348	2.01	52.05
<i>Diseases of the musculoskeletal system and connective tissue</i>					
200	Запаљења зглобова	M05-M14	808	0.03	0.89
201	Дегенеративно обољење зглобова	M15-M19	209	0.01	0.23
202	Стечени деформитети удова	M20-M21	4536	0.19	4.99
203	Друга обољења зглобова	M00-M03,M22-M25	5058	0.21	5.56
204	Систематска обољења везивног ткива	M30-M36	315	0.01	0.35
205	Поремећаји вратног и другог међупршљеног диска	M50-M51	211	0.01	0.23
206	Друга обољења леђа	M40-M49,M53-M54	25470	1.08	28.00
207	Болести меког ткива	M60-M79	8370	0.36	9.20
208	Поремећаји структуре и густине костију	M80-M85	177	0.01	0.19
209	Остеомијелитис	M86	12	0.00	0.01

3. ЗДРАВСТВЕНА ЗАШТИТА НА ПРИМАРНОМ НИВОУ У РЕПУБЛИЦИ СРБИЈИ, 2016

PRIMARY HEALTH CARE SERVICE IN REPUBLIC OF SERBIA, 2016

3.3 Служба за здравствену заштиту школске деце

Youth and School children health services

3.3.3 Утврђена обољења, стања и повреде по групама

Diagnosed diseases, conditions and injuries by group

МОРБИДИТЕТНА ЛИСТА (10 МКБ)		Укупно	Индекс	Стопа на 1000	
MORBIDITY LIST (ICD-10)		Total	Structure index	Rate per 1000 population	
210	Друге болести мишићно-коштаног система и везивног ткива	M87-M99	2182	0.09	2.40
XIV	БОЛЕСТИ МОКРАЉНО-ПОЛНОГ СИСТЕМА	N00 - N99	51362	2.18	56.47
<i>Diseases of the genitourinary system</i>					
211	Акутни и прогресивни бубрежни синдроми	N00,N01	53	0.00	0.06
212	Друге болести гломерула бубрега	N02-N08	241	0.01	0.26
213	Болести каналића бубрега и међућелијског простора	N10-N16	459	0.02	0.50
214	Недовољна функција бубрега	N17-N19	103	0.00	0.11
215	Мокраћни каменци	N20-N23	1753	0.07	1.93
216	Запаљење мокраћне бешике	N30	18043	0.77	19.84
217	Друге болести система за мокрење	N25-N29,N31-N39	10578	0.45	11.63
218	Повећање простате	N40	6	0.00	0.01
219	Друге болести простате	N41-N42	61	0.00	0.07
220	Водена кила и накупљање семена	N43	215	0.01	0.24
221	Болести удне навлаке	N47	2573	0.11	2.83
222	Друге болести мушких полних органа	N44-N46,N48-N51	2231	0.09	2.45
223	Болести дојке	N60-N64	1251	0.05	1.38
224	Запаљење јајовода и запаљење јајника	N70	255	0.01	0.28
225	Запаљење грлића материце	N72	41	0.00	0.05
226	Друга запаљења женских карличних органа	N71,N73-N77	1348	0.06	1.48
227	Ендометриоза	N80	9	0.00	0.01
228	Испадање полних органа жена	N81	1	0.00	0.00
229	Незапаљенске болести јајника, јајовода и окоматеричног ткива	N83	270	0.01	0.30
230	Поремећаји менструације	N91-N92	3035	0.13	3.34
231	Болести менопаузе	N95	3	0.00	0.00

3. ЗДРАВСТВЕНА ЗАШТИТА НА ПРИМАРНОМ НИВОУ У РЕПУБЛИЦИ СРБИЈИ, 2016

PRIMARY HEALTH CARE SERVICE IN REPUBLIC OF SERBIA, 2016

3.3 Служба за здравствену заштиту школске деце

Youth and School children health services

3.3.3 Утврђена обољења, стања и повреде по групама

Diagnosed diseases, conditions and injuries by group

МОРБИДИТЕТНА ЛИСТА (10 МКБ)		Укупно	Индекс структуре	Стопа на 1000 становника
MORBIDITY LIST (ICD-10)		Total	Structure index	Rate per 1000 population
232	Неплодност жене	N97	1	0.00
233	Друга обољења полноокрајног пута	N82,N84-N90,N93-N94, N96, N98-N99	8832	0.38
XV	ТРУДНОЋА, РАЂАЊЕ И БАБИЊЕ	O00 - O99	40	0.00
	<i>Pregnancy, childbirth and the puerperium</i>			0.04
234	Спонтани побачај	O03	4	0.00
235	Медицински побачај	O04	2	0.00
236	Друге трудноће са побачајем	O00-O02,O05-O08	4	0.00
239	Брига труднице у вези пола и амнионске дупље и могућих проблема порођаја	O30-O43,O47,O48	3	0.00
240	Отежани порођај	O64-O66	4	0.00
242	Друге компликације трудноће и порођаја	O20-O29,O60-O63,O67-O71, O73-O75,O81-O	14	0.00
243	Спонтани порођај код једноплодне трудноће	O80	1	0.00
244	Компликације у бабињама и другим стањима која компликују трудноћу и рађање	O85-O99	8	0.00
XVI	СТАЊА У ПОРОЂАЈНОМ ПЕРИОДУ	P00 - P96	84	0.00
	<i>Certain conditions originating in the perinatal period</i>			0.09
245	Оштећење плода и новорођенчета због болести мајке и компликација трудноће, трудова и порођаја	P00-P04	1	0.00
246	Поремећаји у току трудноће и развоја плода	P05-P07	45	0.00
247	Порођајне повреде новорођенчета	P10-P07	6	0.00
248	Недостатак кисеоника у материци и гушење новорођенчета узроковано недостатком кисеоника	P20-P21	1	0.00
249	Друге сметње дисања у порођајном периоду	P22-P28	5	0.00
251	Друге специфичне инфекције у порођајном периоду	P38-P39	1	0.00
252	Хемолитичка болест - разарање црвених крвних зрнаца плода и новорођенчета	P55	3	0.00
253	Друга стања у порођајном периоду	P08,P29,P50-P54,P56-P96	22	0.00
XVII	УРОЂЕНЕ НАКАЗНОСТИ, ДЕФОРМАЦИЈЕ И ХРОМОЗОМСКЕ НЕНОРМАЛНОСТИ	Q00 - Q99	10037	0.43
	<i>Congenital malformations, deformations and chromosomal abnormalities</i>			11.03
254	Спина бифида - расцеп стуба кичме	Q05	42	0.00

3. ЗДРАВСТВЕНА ЗАШТИТА НА ПРИМАРНОМ НИВОУ У РЕПУБЛИЦИ СРБИЈИ, 2016

PRIMARY HEALTH CARE SERVICE IN REPUBLIC OF SERBIA, 2016

3.3 Служба за здравствену заштиту школске деце

Youth and School children health services

3.3.3 Утврђена обољења, стања и повреде по групама

Diagnosed diseases, conditions and injuries by group

МОРБИДИТЕТНА ЛИСТА (10 МКБ)		Укупно	Индекс структуре	Стопа на 1000 становника	
MORBIDITY LIST (ICD-10)		Total	Structure index	Rate per 1000 population	
255	Друге урођене аномалије нервног система	Q00-Q04,Q06-Q07	90	0.00	0.10
256	Урођене аномалије крвотока	Q20-Q28	1090	0.05	1.20
257	Расцеп непца, расцеп усне	Q35-Q37	105	0.00	0.12
258	Урођени недостатак, урођена преграда и сужење танког црева	Q41	7	0.00	0.01
259	Друге урођене аномалије система за варење	Q38-Q40,Q42-Q45	85	0.00	0.09
260	Неспуштени семеник	Q53	571	0.02	0.63
261	Друге аномалије полноокрајног система	Q50-Q52,Q54-Q64	949	0.04	1.04
262	Урођени деформитети кука	Q65	167	0.01	0.18
263	Урођени деформитети стопала	Q66	3680	0.16	4.05
264	Друге урођене аномалије и деформације мишићно-коштаног система	Q67-Q79	2164	0.09	2.38
265	Друге урођене аномалије	Q10-Q18,Q30-Q34,Q80-Q89	923	0.04	1.01
266	Хромозомске ненормалности	Q90-Q99	164	0.01	0.18
XVIII СИМПТОМИ, ЗНАЦИ И ПАТОЛОШКИ КЛИНИЧКИ И ЛАБОРАТОРИЈСКИ НАЛАЗИ		R00 - R99	221355	9.41	243.35
<i>Symptoms, signs and abnormal clinical and laboratory findings, not elsewhere classified</i>					
267	Бол у трбуху и карлици	R10	51006	2.17	56.07
268	Грозница непознатог порекла	R50	44424	1.89	48.84
269	Старост	R54	310	0.01	0.34
270	Други симптоми, знаци и ненормални клинички и лабораторијски налази	R00-R09,R11-R49,R51-R53,R55-R99	125615	5.34	138.10
XIX ПОВРЕДЕ, ТРОВАЊА И ПОСЛЕДИЦЕ ДЕЛОВАЊА СПОЉНИХ ФАКТОРА		S00 - T98	97173	4.13	106.83
<i>Injury, poisoning and certain other consequences of external causes</i>					
271	Прелом лобање и прелом костију лица	S02	456	0.02	0.50
272	Преломи врата, грудног коша и карлице	S12,S22,S32,T08	111	0.00	0.12
273	Прелом бутне кости	S72	136	0.01	0.15
274	Преломи других костију удова	S42,S52,S62,S82, S92,T10,T12	6932	0.29	7.62
275	Преломи у више предела тела	T02	111	0.00	0.12

3. ЗДРАВСТВЕНА ЗАШТИТА НА ПРИМАРНОМ НИВОУ У РЕПУБЛИЦИ СРБИЈИ, 2016

PRIMARY HEALTH CARE SERVICE IN REPUBLIC OF SERBIA, 2016

3.3 Служба за здравствену заштиту школске деце

Youth and School children health services

3.3.3 Утврђена обољења, стања и повреде по групама

Diagnosed diseases, conditions and injuries by group

МОРБИДИТЕТНА ЛИСТА (10 МКБ) <i>MORBIDITY LIST (ICD-10)</i>		Укупно <i>Total</i>	Индекс структуре <i>Structure index</i>	Стопа на 1000 становника <i>Rate per 1000 population</i>	
276	Специфична и вишеструка уганућа, расцепи и утиснућа	S03,S13,S23,S33, S43, S53, S63,S73, S83,S93,	12412	0.53	13.65
277	Повреда ока и дупље ока	S05	409	0.02	0.45
278	Повреда унутар лобање	S06	250	0.01	0.27
279	Друге повреде унутрашњих органа	S26-S27,S36-S37	48	0.00	0.05
280	Ударне повреде и специфичне, вишеструке повреде са ампутацијама	S07-S08,S17-S18, S28, S38, S47-S48, S57-S58	119	0.01	0.13
281	Друге специфичне, неспецифичне и вишеструке повреде	S00-S01,S04,S09-S11,S14-S16, S19-S21,S24-S	70065	2.98	77.03
282	Утицаји страног тела унетог преко природног отвора	T15-T19	1186	0.05	1.30
283	Опекотине и нагризи	T20-T32	1642	0.07	1.81
284	Тровање дрогама и биолошким супстанцама	T36-T50	104	0.00	0.11
285	Токсична дејства супстанци немедицинског порекла	T51-T65	170	0.01	0.19
286	Синдром лошег поступања	T74	90	0.00	0.10
287	Други и неспецифични утицаји спољних узрока	T33-T35,T66-T73,T75-T78	1948	0.08	2.14
288	Неке ране компл. повреда и компл. хируршког и мед. лечења неklasификоване на другом месту	T79-T88	245	0.01	0.27
289	Последице повреда, тровања и друге последице спољних узрока	T90-T98	739	0.03	0.81
XXI	ФАКТОРИ КОЈИ УТИЧУ НА ЗДРАВСТВЕНО СТАЊЕ И КОНТАКТ СА ЗДРАВСТВЕНОМ СЛУЖБОМ	Z00 - Z99	420191	17.86	461.94
	<i>Factors influencing health status and contact with health services</i>				
290	Лица која траже здравствене услуге ради прегледа и испитивања	Z00-Z13	308171	13.10	338.79
291	Асимптоматска инфекција вирусом хумане имунодефицијенције (HIV)	Z21	1	0.00	0.00
292	Остала лица потенцијално здравствено угрожена заразном болешћу	Z20,Z22-Z29	42619	1.81	46.85
293	Контрацепција	Z30	83	0.00	0.09
294	Препорођајни прегледи и друге контроле трудноће	Z34-Z36	1502	0.06	1.65
296	Нега и преглед после порођаја	Z39	28	0.00	0.03
297	Лица у здравственим службама ради одређених третмана и здравствене заштите	Z40-Z54	1816	0.08	2.00
298	Лица у здравственим службама из других разлога	Z31-Z33,Z37, Z55-Z99	65971	2.80	72.53

3. ЗДРАВСТВЕНА ЗАШТИТА НА ПРИМАРНОМ НИВОУ У РЕПУБЛИЦИ СРБИЈИ, 2016

PRIMARY HEALTH CARE SERVICE IN REPUBLIC OF SERBIA, 2016

3.3 Служба за здравствену заштиту школске деце

Youth and School children health services

3.3.3 Утврђена обољења, стања и повреде по групама

Diagnosed diseases, conditions and injuries by group

МОРБИДИТЕТНА ЛИСТА (10 МКБ)				Укупно	Индекс	Стопа на 1000
MORBIDITY LIST (ICD-10)				<i>Total</i>	<i>Structure index</i>	<i>Rate per 1000 population</i>
Централна Србија	<i>Central Serbia</i>			1912679	100.00	2871.11
I	ЗАРАЗНЕ И ПАРАЗИТАРНЕ БОЛЕСТИ	A00 -	B99	128227	6.70	192.48
	<i>Certain infectious and parasitic diseases</i>					
4	Амебијаза, узрочник патогена амеба	A06		9	0.00	0.01
5	Пролив и желудачно-цревно запаљење	A09		8112	0.42	12.18
6	Друге заразне болести	A02, A04-A05, A07-A08		29935	1.57	44.94
7	Туберкулоза плућа	A15-A16		10	0.00	0.02
15	Велики кашаљ	A37		3	0.00	0.00
18	Друге бактеријске болести	A21-A22, A24-A28, A31-A32, A38, A42-A49		290	0.02	0.44
23	Полне инфекције узроковане хламидијом	A55-A56		4	0.00	0.01
24	Друге инфекције претежно пренете сексуалним путем	A57-A64		43	0.00	0.06
25	Повратна грозница	A68		6	0.00	0.01
30	Вирусни енцефалитис	A83-A86		5	0.00	0.01
32	Друге грознице и хеморагијске грознице	A90-A94, A96-A99		8	0.00	0.01
33	Herpes simplex - вирусни узрочник	B00		1774	0.09	2.66
34	Варичела и Херпес зостер	B01-B02		8592	0.45	12.90
35	Морбили - мале богиње	B05		1	0.00	0.00
36	Рубела	B06		4	0.00	0.01
37	Хепатитис акутни Б	B16		13	0.00	0.02
38	Друга вирусна жутица	B15, B17-B19		67	0.00	0.10
39	Сида	B20-B24		2	0.00	0.00
40	Паротитис - заушке	B26		59	0.00	0.09
41	Друге вирусне болести	A81, A87-A89, B03-B04, B07-B09, B25, B27-B34		69250	3.62	103.95
42	Микозе	B35-B49		6429	0.34	9.65

3. ЗДРАВСТВЕНА ЗАШТИТА НА ПРИМАРНОМ НИВОУ У РЕПУБЛИЦИ СРБИЈИ, 2016

PRIMARY HEALTH CARE SERVICE IN REPUBLIC OF SERBIA, 2016

3.3 Служба за здравствену заштиту школске деце

Youth and School children health services

3.3.3 Утврђена обољења, стања и повреде по групама

Diagnosed diseases, conditions and injuries by group

МОРБИДИТЕТНА ЛИСТА (10 МКБ)		Укупно	Индекс	Стопа на 1000	
MORBIDITY LIST (ICD-10)		<i>Total</i>	<i>Structure index</i>	<i>Rate per 1000 population</i>	
43	Маларија	B50-B54	5	0.00	0.01
44	Лајшманијаза	B55	1	0.00	0.00
45	Трипанозомијаза	B56-B57	3	0.00	0.00
46	Шистозомијаза	B65	1	0.00	0.00
47	Друге болести узроковане метиљима	B66	7	0.00	0.01
48	Ехинококоза	B67	15	0.00	0.02
53	Друге хелминтијазе	B68-B71, B75, B77-B83	1201	0.06	1.80
54	Последице туберкулозе	B90	3	0.00	0.00
57	Дуге заразне болести и паразитарне болести	A65-A67, A69-A70, A74, A77-A79, B58-B64, B85-B89,	2375	0.12	3.57
II	ТУМОРИ	C00 - D48	4608	0.24	6.92
	<i>Neoplasms</i>				
58	Злоћудни тумори усне, усне дупље и ждрела	C00-C14	8	0.00	0.01
63	Злоћудни тумор јетре и у жучним каналима	C22	2	0.00	0.00
68	Други злоћудни тумори органа за дисање и интраторакалних органа	C30-C31, C37-C39	2	0.00	0.00
69	Злоћудни тумори кости и зглобне хрскавице	C40-C41	34	0.00	0.05
70	Меланом - црни злоћудни тумор коже	C43	7	0.00	0.01
71	Други злоћудни тумор коже	C44	3	0.00	0.00
72	Злоћудни тумори везивног и меког ткива	C45-C49	13	0.00	0.02
73	Злоћудни тумор дојке	C50	1	0.00	0.00
76	Други злоћудни тумори женских полних органа	C51-C52, C56-C58	3	0.00	0.00
78	Други злоћудни тумори мушких полних органа	C60, C62-C63	14	0.00	0.02
79	Злоћудни тумор мокраћне бешике	C67	1	0.00	0.00
80	Други злоћудни тумори система за мокрење	C64-C66, C68	8	0.00	0.01
81	Злоћудни тумор ока и аднекса ока	C69	5	0.00	0.01

3. ЗДРАВСТВЕНА ЗАШТИТА НА ПРИМАРНОМ НИВОУ У РЕПУБЛИЦИ СРБИЈИ, 2016

PRIMARY HEALTH CARE SERVICE IN REPUBLIC OF SERBIA, 2016

3.3 Служба за здравствену заштиту школске деце

Youth and School children health services

3.3.3 Утврђена обољења, стања и повреде по групама

Diagnosed diseases, conditions and injuries by group

МОРБИДИТЕТНА ЛИСТА (10 МКБ) <i>MORBIDITY LIST (ICD-10)</i>		Укупно <i>Total</i>	Индекс структуре <i>Structure index</i>	Стопа на 1000 становника <i>Rate per 1000 population</i>	
82	Злоћудни тумор мозга	C71	37	0.00	0.06
83	Злоћудни тумори других делова централног нервног система	C70,C72	7	0.00	0.01
84	Други секундарни, злоћудни тумори неозначених и разних локализација	C73-C80,C97	45	0.00	0.07
85	Хочкинова болест - злоћудни тумор лимфног ткива	C81	26	0.00	0.04
86	Не - Хочкинови лимфоми	C82-C85	23	0.00	0.03
87	Леукемија	C91-C95	121	0.01	0.18
88	Други злоћудни тумори лимфне жлезде, крвне лозе и сродног ткива	C88-C90,C96	26	0.00	0.04
89	Карцином - рак "ин ситу" грлића материце	D06	7	0.00	0.01
90	Младеж и други доброћудни тумори коже	D22-D23	2124	0.11	3.19
91	Доброћудни тумор дојке	D24	124	0.01	0.19
92	Тумор глатког мишића материце	D25	6	0.00	0.01
93	Доброћудни тумор јајника	D27	37	0.00	0.06
94	Доброћудни тумор мокраћних органа	D30	3	0.00	0.00
95	Доброћудни тумор мозга и других делова ЦНС-а	D33	42	0.00	0.06
96	Доброћудни тумори, други тумори "ин ситу" и тумори неизвесног и непознатог исхода	D00-D05, D07-D21, D26, D28-D29, D31-D32, D34-D48	1879	0.10	2.82
III	БОЛЕСТИ КРВИ И КРВОТВОРНИХ ОРГАНА И ПОРЕМЕЋАЈИ ИМУНИТЕТА <i>Diseases of the blood and blood-forming organs and certain disorders involving the immune mechanism</i>	D50 - D89	7211	0.38	10.82
97	Анемија узрокована недостатком гвожђа	D50	6170	0.32	9.26
98	Друге слабокрвности	D51-D64	153	0.01	0.23
99	Хеморагијска стања и друге болести крви и крвотворних органа	D65-D77	802	0.04	1.20
100	Неки поремећаји имуног система	D80-D89	86	0.00	0.13
IV	БОЛЕСТИ ЖЛЕЗДА СА УНУТРАШЊИМ ЛУЧЕЊЕМ, ИСХРАНЕ И МЕТАБОЛИЗМА <i>Endocrine, nutritional and metabolic diseases</i>	E00 - E90	15304	0.80	22.97
101	Поремећаји штитасте жлезде због недостатка јода	E00-E02	96	0.01	0.14
102	Тиреотоксикоза - повећана функција штитасте жлезде	E05	121	0.01	0.18

3. ЗДРАВСТВЕНА ЗАШТИТА НА ПРИМАРНОМ НИВОУ У РЕПУБЛИЦИ СРБИЈИ, 2016

PRIMARY HEALTH CARE SERVICE IN REPUBLIC OF SERBIA, 2016

3.3 Служба за здравствену заштиту школске деце

Youth and School children health services

3.3.3 Утврђена обољења, стања и повреде по групама

Diagnosed diseases, conditions and injuries by group

МОРБИДИТЕТНА ЛИСТА (10 МКБ)			Укупно	Индекс	Стопа на 1000
MORBIDITY LIST (ICD-10)			Total	Structure index	Rate per 1000 population
103	Други поремећаји штитасте жлезде	E03-E04, E06-E07	1534	0.08	2.30
104	Шећерна болест	E10-E14	1291	0.07	1.94
105	Потхрањеност	E40-E46	599	0.03	0.90
106	Авитаминоза А	E50	6	0.00	0.01
107	Други недостаци витамина	E51-E56	139	0.01	0.21
108	Последице потхрањености и други недостаци хранљивих материја	E64	34	0.00	0.05
109	Општа гојазност	E66	7319	0.38	10.99
110	Смањење количине воде и запремине крви	E86	437	0.02	0.66
111	Други поремећаји жлезда са унуташњим лучењем, исхране и метаболизма	E15-E35, E58-E63, E65, E67-E85, E87-E90	3728	0.19	5.60
V	ДУШЕВНИ ПОРЕМЕЋАЈИ И ПОРЕМЕЋАЈИ ПОНАШАЊА	F00 - F99	11520	0.60	17.29
	<i>Mental and behavioural disorders</i>				
113	Душевни поремећај и поремећаји понашања због употребе алкохола	F10	28	0.00	0.04
114	Душевни поремећаји и поремећаји понашања узроковани употребом дроге	F11-F19	93	0.00	0.14
115	Схизофренија, схизотипски поремећаји, суманути поремећаји	F20-F29	463	0.02	0.70
116	Поремећаји расположења (афективни поремећаји)	F30-F39	1018	0.05	1.53
117	Неуротски, стресогени и соматоформни поремећаји	F40-F48	3117	0.16	4.68
118	Душевна заосталост	F70-F79	959	0.05	1.44
119	Други душевни поремећаји и поремећаји понашања	F04-F09, F50-F69, F80-F99	5842	0.31	8.77
VI	БОЛЕСТИ НЕРВНОГ СИСТЕМА	G00 - G99	12799	0.67	19.21
	<i>Diseases of the nervous system</i>				
120	Запаљенске болести централног нервног система	G00-G09	140	0.01	0.21
123	Мултипла склероза	G35	13	0.00	0.02
124	Епилепсија	G40-G41	4113	0.22	6.17
125	Мигрена и друге главобоље	G43-G44	6843	0.36	10.27
126	Пролазна исхемија - недовољна прокрвљеност мозга и сродни синдроми	G45	111	0.01	0.17

3. ЗДРАВСТВЕНА ЗАШТИТА НА ПРИМАРНОМ НИВОУ У РЕПУБЛИЦИ СРБИЈИ, 2016

PRIMARY HEALTH CARE SERVICE IN REPUBLIC OF SERBIA, 2016

3.3 Служба за здравствену заштиту школске деце

Youth and School children health services

3.3.3 Утврђена обољења, стања и повреде по групама

Diagnosed diseases, conditions and injuries by group

МОРБИДИТЕТНА ЛИСТА (10 МКБ) <i>MORBIDITY LIST (ICD-10)</i>		Укупно <i>Total</i>	Индекс структуре <i>Structure index</i>	Стопа на 1000 становника <i>Rate per 1000 population</i>	
127	Поремећаји нерава, коренова и снопова живаца	G50-G59	293	0.02	0.44
128	Мождана парализа и други синдроми парализе	G80-G83	652	0.03	0.98
129	Друге болести нервног система	G10-G13,G21-G26, G31-G32, G36-G37, G46-G47, G60-	634	0.03	0.95
VII	БОЛЕСТИ ОКА И ПРИПОЈАКА ОКА <i>Diseases of the eye and adnexa</i>	H00 - H59	34790	1.82	52.22
130	Болести очног капка	H00-H01	2914	0.15	4.37
131	Болести вежњаче ока	H10-H13	15142	0.79	22.73
132	Болести беоњаче и рожњаче	H15-H19	203	0.01	0.30
133	Катаракта и друга обољења сочива	H25-H28	38	0.00	0.06
134	Одлужење мрежњаче и расцеп мрежњаче	H33	30	0.00	0.05
135	Глауком - зелена мрена	H40-H42	240	0.01	0.36
136	Разрокост	H49-H50	964	0.05	1.45
137	Поремећаји преламања светлости и поремећаји прилагођавања ока	H52	9917	0.52	14.89
138	Слепило и ослабљен вид	H54	141	0.01	0.21
139	Други поремећаји ока и припојака ока	H02-H06, H20-H22, H30-H32, H34-H36, H43-H48, H51,	5201	0.27	7.81
VIII	БОЛЕСТИ УВА И БОЛЕСТИ МАСТОИДНОГ НАСТАВКА <i>Diseases of the ear and mastoid process</i>	H60 - H95	43982	2.30	66.02
140	Болести средњег ува и болести мастоидног наставка	H65-H75	25968	1.36	38.98
141	Глувоћа	H90-H91	630	0.03	0.95
142	Друге болести ува и болести мастоидног наставка	H60-H62,H80-H83,H92-H95	17384	0.91	26.09
IX	БОЛЕСТИ СИСТЕМА КРВОТОКА <i>Diseases of the circulatory system</i>	I00 - I99	6226	0.33	9.35
143	Реуматска грозница	I00-I02	40	0.00	0.06
144	Хроничне реуматске болести срца	I05-I09	91	0.00	0.14
145	Повишен крвни притисак, непознатог порекла	I10	1936	0.10	2.91

3. ЗДРАВСТВЕНА ЗАШТИТА НА ПРИМАРНОМ НИВОУ У РЕПУБЛИЦИ СРБИЈИ, 2016

PRIMARY HEALTH CARE SERVICE IN REPUBLIC OF SERBIA, 2016

3.3 Служба за здравствену заштиту школске деце

Youth and School children health services

3.3.3 Утврђена обољења, стања и повреде по групама

Diagnosed diseases, conditions and injuries by group

МОРБИДИТЕТНА ЛИСТА (10 МКБ)		Укупно	Индекс	Стопа на 1000	
MORBIDITY LIST (ICD-10)		<i>Total</i>	<i>Structure index</i>	<i>Rate per 1000 population</i>	
146	Друге болести крвног притиска	I11-I15	90	0.00	0.14
148	Друге исхемијске болести срца	I20,I23-I25	16	0.00	0.02
149	Плућна емболија	I26	1	0.00	0.00
150	Поремећаји спроводног система срца и аритмије	I44-I49	1330	0.07	2.00
151	Недовољна функција срца	I50	10	0.00	0.02
152	Друге болести срца	I27-I43,I51-I52	820	0.04	1.23
153	Крварења у мозгу	I60-I62	9	0.00	0.01
154	Инфаркт мозга - изумирање ткива мозга	I63	5	0.00	0.01
156	Друге болести крвног судова мозга	I65-I69	22	0.00	0.03
157	Атеросклероза - закречавање великих крвних судова	I70	2	0.00	0.00
158	Друге болести периферних крвних судова	I73	49	0.00	0.07
159	Зачепљење артерије и стварање крвног угрушка у артеријама	I74	7	0.00	0.01
160	Друге болести артерија, артериола и капилара	I71-I72,I77-I79	68	0.00	0.10
161	Запаљење вена, вена са тромбозом, емболија и тромбоза вена	I80-I82	36	0.00	0.05
162	Проширење вена на ногама	I83	61	0.00	0.09
163	Хемороиди	I84	352	0.02	0.53
164	Друге болести крвотока	I85-I99	1281	0.07	1.92
X	БОЛЕСТИ СИСТЕМА ЗА ДИСАЊЕ	J00 - J99	834124	43.61	1252.10
	<i>Diseases of the respiratory system</i>				
165	Акутно запаљење ждрела и акутно запаљење крајника	J02-J03	374596	19.58	562.30
166	Акутно запаљење грклана и акутно запаљење душника	J04	45903	2.40	68.90
167	Акутна инфекција горњих респираторних путева	J00-J01,J05-J06	275434	14.40	413.45
168	Грип	J10-J11	10668	0.56	16.01
169	Запаљење плућа	J12-J18	3745	0.20	5.62

3. ЗДРАВСТВЕНА ЗАШТИТА НА ПРИМАРНОМ НИВОУ У РЕПУБЛИЦИ СРБИЈИ, 2016

PRIMARY HEALTH CARE SERVICE IN REPUBLIC OF SERBIA, 2016

3.3 Служба за здравствену заштиту школске деце

Youth and School children health services

3.3.3 Утврђена обољења, стања и повреде по групама

Diagnosed diseases, conditions and injuries by group

МОРБИДИТЕТНА ЛИСТА (10 МКБ)		Укупно	Индекс	Стопа на 1000	
MORBIDITY LIST (ICD-10)		Total	Structure index	Rate per 1000 population	
170	Бронхитис - акутно запаљење душница	J20-J21	70525	3.69	105.86
171	Хронично запаљење синуса	J32	2025	0.11	3.04
172	Друге болести носа и синуса носа	J30-J31, J33-J34	20994	1.10	31.51
173	Хроничне болести крајника и трећег крајника	J35	4327	0.23	6.50
174	Друге болести горњег дела система за дисање	J36-J39	1046	0.05	1.57
175	Запаљења душница, емфизем и друге обструктивне болести плућа	J40-J44	6189	0.32	9.29
176	Астма	J45-J46	16939	0.89	25.43
177	Бронхиектазија	J47	39	0.00	0.06
178	Пнеумокониоза	J60-J65	3	0.00	0.00
179	Друге болести система за дисање	J22, J66-J99	1691	0.09	2.54
XI	БОЛЕСТИ СИСТЕМА ЗА ВАРЕЊЕ	K00 - K93	65062	3.40	97.66
	<i>Diseases of the digestive system</i>				
180	Каријес зуба	K02	793	0.04	1.19
181	Друге болести зуба и потпорних структура	K00-K01, K03-K08	2696	0.14	4.05
182	Друге болести усне дупље, плувачних жлезда и вилица	K09-K14	3276	0.17	4.92
183	Чир желуца, чир дванаестопалачног црева	K25-K27	134	0.01	0.20
184	Запаљење желуца и дванаестопалачног црева	K29	2148	0.11	3.22
185	Друге болести једњака, желуца и дванаестопалачног црева	K20-K23, K28, K30-K31	31244	1.63	46.90
186	Болести слепог црева	K35-K38	1055	0.06	1.58
187	Препонска кила	K40	630	0.03	0.95
188	Бутна кила	K41-K46	107	0.01	0.16
189	Кронова болест	K50-K51	227	0.01	0.34
190	Паралитички завезано црево и зачепљење црева, без киле	K56	70	0.00	0.11
191	Дивертикулоза - врећаста проширења црева	K57	11	0.00	0.02

3. ЗДРАВСТВЕНА ЗАШТИТА НА ПРИМАРНОМ НИВОУ У РЕПУБЛИЦИ СРБИЈИ, 2016

PRIMARY HEALTH CARE SERVICE IN REPUBLIC OF SERBIA, 2016

3.3 Служба за здравствену заштиту школске деце

Youth and School children health services

3.3.3 Утврђена обољења, стања и повреде по групама

Diagnosed diseases, conditions and injuries by group

МОРБИДИТЕТНА ЛИСТА (10 МКБ)		Укупно	Индекс	Стопа на 1000	
MORBIDITY LIST (ICD-10)		Total	Structure index	Rate per 1000 population	
192	Друге болести црева и потрбушнице	K52-K55,K58-K67	21340	1.12	32.03
193	Болест јетре узрокована алкохолом	K70	8	0.00	0.01
194	Друге болести јетре	K71-K77	255	0.01	0.38
195	Камен у жучној кеси и запаљење жучне кесе	K80-K81	178	0.01	0.27
196	Акутно запаљење и дуге болести гуштераче	K85-K86	23	0.00	0.03
197	Друге болести система за варење	K82-K83,K87-K93	867	0.05	1.30
XII	БОЛЕСТИ КОЖЕ И ПОТКОЖНОГ ТКИВА	L00 - L99	69405	3.63	104.18
<i>Diseases of the skin and subcutaneous tissue</i>					
198	Инфекције коже и поткожног ткива	L00-L08	21941	1.15	32.94
199	Друге болести коже и поткожног ткива	L10-L99	47464	2.48	71.25
XIII	БОЛЕСТИ МИШИЋНО-КОШТАНОГ СИСТЕМА И ВЕЗИВНОГ ТКИВА	M00 - M99	38304	2.00	57.50
<i>Diseases of the musculoskeletal system and connective tissue</i>					
200	Запаљења зглобова	M05-M14	582	0.03	0.87
201	Дегенеративно обољење зглобова	M15-M19	146	0.01	0.22
202	Стечени деформитети удова	M20-M21	3978	0.21	5.97
203	Друга обољења зглобова	M00-M03,M22-M25	3844	0.20	5.77
204	Систематска обољења везивног ткива	M30-M36	202	0.01	0.30
205	Поремећаји вратног и другог међупршљеног диска	M50-M51	147	0.01	0.22
206	Друга обољења леђа	M40-M49,M53-M54	20951	1.10	31.45
207	Болести меког ткива	M60-M79	6497	0.34	9.75
208	Поремећаји структуре и густине костију	M80-M85	142	0.01	0.21
209	Остеомијелитис	M86	11	0.00	0.02
210	Друге болести мишићно-коштаног система и везивног ткива	M87-M99	1804	0.09	2.71
XIV	БОЛЕСТИ МОКРАЉНО-ПОЛНОГ СИСТЕМА	N00 - N99	42965	2.25	64.49
<i>Diseases of the genitourinary system</i>					

3. ЗДРАВСТВЕНА ЗАШТИТА НА ПРИМАРНОМ НИВОУ У РЕПУБЛИЦИ СРБИЈИ, 2016

PRIMARY HEALTH CARE SERVICE IN REPUBLIC OF SERBIA, 2016

3.3 Служба за здравствену заштиту школске деце

Youth and School children health services

3.3.3 Утврђена обољења, стања и повреде по групама

Diagnosed diseases, conditions and injuries by group

МОРБИДИТЕТНА ЛИСТА (10 МКБ)		Укупно	Индекс структуре	Стопа на 1000 становника	
MORBIDITY LIST (ICD-10)		Total	Structure index	Rate per 1000 population	
211	Акутни и прогресивни бубрежни синдроми	N00,N01	47	0.00	0.07
212	Друге болести гломерула бубрега	N02-N08	194	0.01	0.29
213	Болести каналића бубрега и међућелијског простора	N10-N16	361	0.02	0.54
214	Недовољна функција бубрега	N17-N19	89	0.00	0.13
215	Мокраћни каменци	N20-N23	1521	0.08	2.28
216	Запаљење мокраћне бешике	N30	15927	0.83	23.91
217	Друге болести система за мокрење	N25-N29,N31-N39	8353	0.44	12.54
218	Повећање простате	N40	5	0.00	0.01
219	Друге болести простате	N41-N42	46	0.00	0.07
220	Водена кила и накупљање семена	N43	172	0.01	0.26
221	Болести удне навлаке	N47	2012	0.11	3.02
222	Друге болести мушких полних органа	N44-N46,N48-N51	1799	0.09	2.70
223	Болести дојке	N60-N64	971	0.05	1.46
224	Запаљење јајовода и запаљење јајника	N70	192	0.01	0.29
225	Запаљење грлића материце	N72	33	0.00	0.05
226	Друга запаљења женских карличних органа	N71,N73-N77	1076	0.06	1.62
227	Ендометриоза	N80	3	0.00	0.00
229	Незапаљенске болести јајника, јајовода и окоматеричног ткива	N83	222	0.01	0.33
230	Поремећаји менструације	N91-N92	2660	0.14	3.99
231	Болести менопаузе	N95	3	0.00	0.00
233	Друга обољења полномокраћног пута	N82,N84-N90,N93-N94, N96, N98-N99	7279	0.38	10.93
XV	ТРУДНОЋА, РАЂАЊЕ И БАБИЊЕ	000 - 099	25	0.00	0.04
	<i>Pregnancy, childbirth and the puerperium</i>				
234	Спонтани побачај	O03	4	0.00	0.01

3. ЗДРАВСТВЕНА ЗАШТИТА НА ПРИМАРНОМ НИВОУ У РЕПУБЛИЦИ СРБИЈИ, 2016

PRIMARY HEALTH CARE SERVICE IN REPUBLIC OF SERBIA, 2016

3.3 Служба за здравствену заштиту школске деце

Youth and School children health services

3.3.3 Утврђена обољења, стања и повреде по групама

Diagnosed diseases, conditions and injuries by group

МОРБИДИТЕТНА ЛИСТА (10 МКБ)		Укупно	Индекс	Стопа на 1000	
MORBIDITY LIST (ICD-10)		Total	Structure index	Rate per 1000 population	
236	Друге трудноће са побачајем	O00-O02,O05-O08	2	0.00	0.00
239	Брига труднице у вези пола и амнионске дупље и могућих проблема порођаја	O30-O43,O47,O48	1	0.00	0.00
240	Отежани порођај	O64-O66	4	0.00	0.01
242	Друге компликације трудноће и порођаја	O20-O29,O60-O63,O67-O71, O73-O75,O81-O84	7	0.00	0.01
244	Компликације у бабињама и другим стањима која компликују трудноћу и рађање	O85-O99	7	0.00	0.01
XVI	СТАЊА У ПОРОЂАЈНОМ ПЕРИОДУ	P00 - P96	64	0.00	0.10
<i>Certain conditions originating in the perinatal period</i>					
245	Оштећење плода и новорођенчета због болести мајке и компликација трудноће, трудова и порођаја	P00-P04	1	0.00	0.00
246	Поремећаји у току трудноће и развоја плода	P05-P07	37	0.00	0.06
247	Порођајне повреде новорођенчета	P10-P07	4	0.00	0.01
248	Недостатак кисеоника у материци и гушење новорођенчета узроковано недостатком кисеоника	P20-P21	1	0.00	0.00
249	Друге сметње дисања у порођајном периоду	P22-P28	5	0.00	0.01
251	Друге специфичне инфекције у порођајном периоду	P38-P39	1	0.00	0.00
252	Хемолитичка болест - разарање црвених крвних зрнаца плода и новорођенчета	P55	3	0.00	0.00
253	Друга стања у порођајном периоду	P08,P29,P50-P54,P56-P96	12	0.00	0.02
XVII	УРОЂЕНЕ НАКАЗНОСТИ, ДЕФОРМАЦИЈЕ И ХРОМОЗОМСКЕ НЕНОРМАЛНОСТИ	Q00 - Q99	8287	0.43	12.44
<i>Congenital malformations, deformations and chromosomal abnormalities</i>					
254	Спина бифида - расцеп стуба кичме	Q05	25	0.00	0.04
255	Друге урођене анормалије нервног система	Q00-Q04,Q06-Q07	73	0.00	0.11
256	Урођене анормалије крвотока	Q20-Q28	765	0.04	1.15
257	Расцеп непца, расцеп усне	Q35-Q37	88	0.00	0.13
258	Урођени недостатак, урођена преграда и сужење танког црева	Q41	7	0.00	0.01
259	Друге урођене анормалије система за варење	Q38-Q40,Q42-Q45	75	0.00	0.11
260	Неспуштени семеник	Q53	467	0.02	0.70
261	Друге анормалије полноокрајног система	Q50-Q52,Q54-Q64	729	0.04	1.09

3. ЗДРАВСТВЕНА ЗАШТИТА НА ПРИМАРНОМ НИВОУ У РЕПУБЛИЦИ СРБИЈИ, 2016

PRIMARY HEALTH CARE SERVICE IN REPUBLIC OF SERBIA, 2016

3.3 Служба за здравствену заштиту школске деце

Youth and School children health services

3.3.3 Утврђена обољења, стања и повреде по групама

Diagnosed diseases, conditions and injuries by group

МОРБИДИТЕТНА ЛИСТА (10 МКБ)		Укупно	Индекс	Стопа на 1000	
MORBIDITY LIST (ICD-10)		Total	Structure index	Rate per 1000 population	
262	Урођени деформитети кука	Q65	153	0.01	0.23
263	Урођени деформитети стопала	Q66	3150	0.16	4.73
264	Друге урођене аномалије и деформације мишићно-коштаног система	Q67-Q79	1861	0.10	2.79
265	Друге урођене аномалије	Q10-Q18,Q30-Q34,Q80-Q89	762	0.04	1.14
266	Хромозомске ненормалности	Q90-Q99	132	0.01	0.20
XVIII	СИМПТОМИ, ЗНАЦИ И ПАТОЛОШКИ КЛИНИЧКИ И ЛАБОРАТОРИЈСКИ НАЛАЗИ	R00 - R99	181758	9.50	272.84
	<i>Symptoms, signs and abnormal clinical and laboratory findings, not elsewhere classified</i>				
267	Бол у трбуху и карлици	R10	42446	2.22	63.72
268	Грозница непознатог порекла	R50	37233	1.95	55.89
269	Старост	R54	40	0.00	0.06
270	Други симптоми, знаци и ненормални клинички и лабораторијски налази	R00-R09,R11-R49,R51-R53,R55-R99	102039	5.33	153.17
XIX	ПОВРЕДЕ, ТРОВАЊА И ПОСЛЕДИЦЕ ДЕЛОВАЊА СПОЉНИХ ФАКТОРА	S00 - T98	78212	4.09	117.40
	<i>Injury, poisoning and certain other consequences of external causes</i>				
271	Прелом лобање и прелом костију лица	S02	378	0.02	0.57
272	Преломи врата, грудног коша и карлице	S12,S22,S32,T08	94	0.00	0.14
273	Прелом бутне кости	S72	118	0.01	0.18
274	Преломи других костију удова	S42,S52,S62,S82, S92,T10,T12	5438	0.28	8.16
275	Преломи у више предела тела	T02	111	0.01	0.17
276	Специфична и вишеструка уганућа, расцепи и утиснућа	S03,S13,S23,S33, S43, S53, S63,S73, S83,S93,T03	9812	0.51	14.73
277	Повреда ока и дупље ока	S05	334	0.02	0.50
278	Повреда унутар лобање	S06	180	0.01	0.27
279	Друге повреде унутрашњих органа	S26-S27,S36-S37	40	0.00	0.06
280	Ударне повреде и специфичне, вишеструке повреде са ампутацијама	S07-S08,S17-S18, S28, S38, S47-S48, S57-S58 ,S67-S68,	111	0.01	0.17
281	Друге специфичне, неспецифичне и вишеструке повреде	S00-S01,S04,S09-S11,S14-S16, S19-S21,S24-S25,S29-S3	56670	2.96	85.07

3. ЗДРАВСТВЕНА ЗАШТИТА НА ПРИМАРНОМ НИВОУ У РЕПУБЛИЦИ СРБИЈИ, 2016

PRIMARY HEALTH CARE SERVICE IN REPUBLIC OF SERBIA, 2016

3.3 Служба за здравствену заштиту школске деце

Youth and School children health services

3.3.3 Утврђена обољења, стања и повреде по групама

Diagnosed diseases, conditions and injuries by group

МОРБИДИТЕТНА ЛИСТА (10 МКБ)		Укупно	Индекс структуре	Стопа на 1000 становника	
MORBIDITY LIST (ICD-10)		<i>Total</i>	<i>Structure index</i>	<i>Rate per 1000 population</i>	
282	Утицаји страног тела унетог преко природног отвора	T15-T19	979	0.05	1.47
283	Опекотине и нагризи	T20-T32	1240	0.06	1.86
284	Тровање дрогама и биолошким супстанцама	T36-T50	86	0.00	0.13
285	Токсична дејства супстанци немедицинског порекла	T51-T65	146	0.01	0.22
286	Синдром лошег поступања	T74	68	0.00	0.10
287	Други и неспецифични утицаји спољних узрока	T33-T35,T66-T73,T75-T78	1670	0.09	2.51
288	Неке ране компл. повреда и компл. хирушког и мед. лечења неklasификоване на другом месту	T79-T88	197	0.01	0.30
289	Последице повреда, тровања и друге последице спољних узрока	T90-T98	540	0.03	0.81
XXI	ФАКТОРИ КОЈИ УТИЧУ НА ЗДРАВСТВЕНО СТАЊЕ И КОНТАКТ СА ЗДРАВСТВЕНОМ СЛУЖБОМ	Z00 - Z99	329806	17.24	495.07
	<i>Factors influencing health status and contact with health services</i>				
290	Лица која траже здравствене услуге ради прегледа и испитивања	Z00-Z13	244993	12.81	367.76
292	Остала лица потенцијално здравствено угрожена заразном болешћу	Z20,Z22-Z29	33325	1.74	50.02
293	Контрацепција	Z30	73	0.00	0.11
294	Препорођајни прегледи и друге контроле трудноће	Z34-Z36	5	0.00	0.01
297	Лица у здравственим службама ради одређених третмана и здравствене заштите	Z40-Z54	1104	0.06	1.66
298	Лица у здравственим службама из других разлога	Z31-Z33,Z37, Z55-Z99	50306	2.63	75.51

3. ЗДРАВСТВЕНА ЗАШТИТА НА ПРИМАРНОМ НИВОУ У РЕПУБЛИЦИ СРБИЈИ, 2016

PRIMARY HEALTH CARE SERVICE IN REPUBLIC OF SERBIA, 2016

3.3 Служба за здравствену заштиту школске деце

Youth and School children health services

3.3.3 Утврђена обољења, стања и повреде по групама

Diagnosed diseases, conditions and injuries by group

МОРБИДИТЕТНА ЛИСТА (10 МКБ)				Укупно	Индекс	Стопа на 1000
MORBIDITY LIST (ICD-10)				Total	Structure index	Rate per 1000 population
Војводина	Vojvodina			440119	100.00	1807.91
I	ЗАРАЗНЕ И ПАРАЗИТАРНЕ БОЛЕСТИ	A00 -	B99	61443	13.96	252.39
	<i>Certain infectious and parasitic diseases</i>					
5	Пролив и желудачно-цревно запаљење	A09		1854	0.42	7.62
6	Друге заразне болести	A02, A04-A05, A07-A08		7035	1.60	28.90
7	Туберкулоза плућа	A15-A16		3	0.00	0.01
15	Велики кашаљ	A37		11	0.00	0.05
17	Сепса	A40-A41		2	0.00	0.01
18	Друге бактеријске болести	A21-A22, A24-A28, A31-A32, A38, A42-A49		194	0.04	0.80
24	Друге инфекције претежно пренете сексуалним путем	A57-A64		13	0.00	0.05
25	Повратна грозница	A68		1	0.00	0.00
27	Пегавац - тифусна грозница коју преносе ваши	A75		2	0.00	0.01
30	Вирусни енцефалитис	A83-A86		1	0.00	0.00
32	Друге грознице и хеморагијске грознице	A90-A94, A96-A99		9	0.00	0.04
33	Herpes simplex - вирусни узрочник	B00		443	0.10	1.82
34	Варичела и Херпес зостер	B01-B02		2803	0.64	11.51
35	Морбили - мале богиње	B05		1	0.00	0.00
37	Хепатитис акутни Б	B16		1	0.00	0.00
38	Друга вирусна жутица	B15, B17-B19		8	0.00	0.03
40	Паротитис - заушке	B26		96	0.02	0.39
41	Друге вирусне болести	A81, A87-A89, B03-B04, B07-B09, B25, B27-B34		44952	10.21	184.65
42	Микозе	B35-B49		1748	0.40	7.18
47	Друге болести узроковане метиљима	B66		7	0.00	0.03
48	Ехинококоза	B67		1	0.00	0.00

3. ЗДРАВСТВЕНА ЗАШТИТА НА ПРИМАРНОМ НИВОУ У РЕПУБЛИЦИ СРБИЈИ, 2016

PRIMARY HEALTH CARE SERVICE IN REPUBLIC OF SERBIA, 2016

3.3 Служба за здравствену заштиту школске деце

Youth and School children health services

3.3.3 Утврђена обољења, стања и повреде по групама

Diagnosed diseases, conditions and injuries by group

МОРБИДИТЕТНА ЛИСТА (10 МКБ)		Укупно	Индекс	Стопа на 1000
MORBIDITY LIST (ICD-10)		Total	Structure index	Rate per 1000 population
52	Анкилостомијаза	B76	15	0.00
53	Друге хелминтијазе	B68-B71, B75, B77-B83	286	0.06
57	Дуге заразне болести и паразитарне болести	A65-A67, A69-A70, A74, A77-A79, B58-B64, B85-B89,	1957	0.44
II	ТУМОРИ	C00 - D48	1338	0.30
	<i>Neoplasms</i>			5.50
58	Злоћудни тумори усне, усне дупље и ждрела	C00-C14	1	0.00
68	Други злоћудни тумори органа за дисање и интраторакалних органа	C30-C31, C37-C39	2	0.00
69	Злоћудни тумори кости и зглобне хрскавице	C40-C41	16	0.00
70	Меланом - црни злоћудни тумор коже	C43	1	0.00
76	Други злоћудни тумори женских полних органа	C51-C52, C56-C58	2	0.00
80	Други злоћудни тумори система за мокрење	C64-C66, C68	6	0.00
82	Злоћудни тумор мозга	C71	9	0.00
83	Злоћудни тумори других делова централног нервног система	C70, C72	1	0.00
84	Други секундарни, злоћудни тумори неозначених и разних локализација	C73-C80, C97	43	0.01
85	Хочкинова болест - злоћудни тумор лимфног ткива	C81	9	0.00
86	Не - Хочкинови лимфоми	C82-C85	23	0.01
87	Леукемија	C91-C95	20	0.00
90	Младеж и други доброћудни тумори коже	D22-D23	672	0.15
91	Доброћудни тумор дојке	D24	33	0.01
92	Тумор глатког мишића материце	D25	1	0.00
93	Доброћудни тумор јајника	D27	10	0.00
95	Доброћудни тумор мозга и других делова ЦНС-а	D33	11	0.00
96	Доброћудни тумори, други тумори "ин ситу" и тумори неизвесног и непознатог исхода	D00-D05, D07-D21, D26, D28-D29, D31-D32, D34-D48	478	0.11
III	БОЛЕСТИ КРВИ И КРВОТВОРНИХ ОРГАНА И ПОРЕМЕЂАЈИ ИМУНИТЕТА	D50 - D89	1554	0.35
	<i>Diseases of the blood and blood-forming organs and certain disorders involving the immune mechanism</i>			6.38

3. ЗДРАВСТВЕНА ЗАШТИТА НА ПРИМАРНОМ НИВОУ У РЕПУБЛИЦИ СРБИЈИ, 2016

PRIMARY HEALTH CARE SERVICE IN REPUBLIC OF SERBIA, 2016

3.3 Служба за здравствену заштиту школске деце

Youth and School children health services

3.3.3 Утврђена обољења, стања и повреде по групама

Diagnosed diseases, conditions and injuries by group

МОРБИДИТЕТНА ЛИСТА (10 МКБ)		Укупно	Индекс	Стопа на 1000	
MORBIDITY LIST (ICD-10)		Total	Structure index	Rate per 1000 population	
97	Анемија узрокована недостатком гвожђа	D50	1280	0.29	5.26
98	Друге слабокрвности	D51-D64	56	0.01	0.23
99	Хеморагијска стања и друге болести крви и крвотворних органа	D65-D77	187	0.04	0.77
100	Неки поремећаји имуног система	D80-D89	31	0.01	0.13
IV	БОЛЕСТИ ЖЛЕЗДА СА УНУТРАШЊИМ ЛУЧЕЊЕМ, ИСХРАНЕ И МЕТАБОЛИЗМА	E00 - E90	4266	0.97	17.52
<i>Endocrine, nutritional and metabolic diseases</i>					
101	Поремећаји штитасте жлезде због недостатка јода	E00-E02	14	0.00	0.06
102	Тиреотоксикоза - повећана функција штитасте жлезде	E05	39	0.01	0.16
103	Други поремећаји штитасте жлезде	E03-E04, E06-E07	460	0.10	1.89
104	Шећерна болест	E10-E14	386	0.09	1.59
105	Потхрањеност	E40-E46	172	0.04	0.71
107	Други недостаци витамина	E51-E56	14	0.00	0.06
108	Последице потхрањености и други недостаци хранљивих материја	E64	49	0.01	0.20
109	Општа гојазност	E66	2011	0.46	8.26
110	Смањење количине воде и запремине крви	E86	92	0.02	0.38
111	Други поремећаји жлезда са унуташњим лучењем, исхране и метаболизма	E15-E35, E58-E63, E65, E67-E85, E87-E90	1029	0.23	4.23
V	ДУШЕВНИ ПОРЕМЕЋАЈИ И ПОРЕМЕЋАЈИ ПОНАШАЊА	F00 - F99	2260	0.51	9.28
<i>Mental and behavioural disorders</i>					
113	Душевни поремећај и поремећаји понашања због употребе алкохола	F10	14	0.00	0.06
114	Душевни поремећаји и поремећаји понашања узроковани употребом дроге	F11-F19	18	0.00	0.07
115	Схизофренија, схизотипски поремећаји, суманути поремећаји	F20-F29	64	0.01	0.26
116	Поремећаји расположења (афективни поремећаји)	F30-F39	135	0.03	0.55
117	Неуротски, стресогени и соматоформни поремећаји	F40-F48	608	0.14	2.50
118	Душевна заосталост	F70-F79	262	0.06	1.08
119	Други душевни поремећаји и поремећаји понашања	F04-F09, F50-F69, F80-F99	1159	0.26	4.76

3. ЗДРАВСТВЕНА ЗАШТИТА НА ПРИМАРНОМ НИВОУ У РЕПУБЛИЦИ СРБИЈИ, 2016

PRIMARY HEALTH CARE SERVICE IN REPUBLIC OF SERBIA, 2016

3.3 Служба за здравствену заштиту школске деце

Youth and School children health services

3.3.3 Утврђена обољења, стања и повреде по групама

Diagnosed diseases, conditions and injuries by group

МОРБИДИТЕТНА ЛИСТА (10 МКБ) <i>MORBIDITY LIST (ICD-10)</i>				Укупно <i>Total</i>	Индекс структуре <i>Structure index</i>	Стопа на 1000 становника <i>Rate per 1000 population</i>
VI	БОЛЕСТИ НЕРВНОГ СИСТЕМА <i>Diseases of the nervous system</i>	G00 -	G99	3232	0.73	13.28
120	Запаљенске болести централног нервног система	G00-G09		9	0.00	0.04
123	Мултипла склероза	G35		3	0.00	0.01
124	Епилепсија	G40-G41		1183	0.27	4.86
125	Мигрена и друге главобоље	G43-G44		1539	0.35	6.32
126	Пролазна исхемија - недовољна прокрвљеност мозга и сродни синдроми	G45		7	0.00	0.03
127	Поремећаји нерава, коренова и снопова живаца	G50-G59		92	0.02	0.38
128	Мождана парализа и други синдроми парализе	G80-G83		190	0.04	0.78
129	Друге болести нервног система	G10-G13, G21-G26, G31-G32, G36-G37, G46-G47, G60-		209	0.05	0.86
VII	БОЛЕСТИ ОКА И ПРИПОЈАКА ОКА <i>Diseases of the eye and adnexa</i>	H00 -	H59	7710	1.75	31.67
130	Болести очног капка	H00-H01		537	0.12	2.21
131	Болести вежњаче ока	H10-H13		3236	0.74	13.29
132	Болести беоњаче и рожњаче	H15-H19		36	0.01	0.15
133	Катаракта и друга обољења сочива	H25-H28		30	0.01	0.12
134	Одлужење мрежњаче и расцеп мрежњаче	H33		10	0.00	0.04
135	Глауком - зелена мрена	H40-H42		48	0.01	0.20
136	Разрокост	H49-H50		246	0.06	1.01
137	Поремећаји преламања светлости и поремећаји прилагођавања ока	H52		2084	0.47	8.56
138	Слепило и ослабљен вид	H54		60	0.01	0.25
139	Други поремећаји ока и припојака ока	H02-H06, H20-H22, H30-H32, H34-H36, H43-H48, H51,		1423	0.32	5.85
VIII	БОЛЕСТИ УВА И БОЛЕСТИ МАСТОИДНОГ НАСТАВКА <i>Diseases of the ear and mastoid process</i>	H60 -	H95	13397	3.04	55.03
140	Болести средњег ува и болести мастоидног наставка	H65-H75		8822	2.00	36.24

3. ЗДРАВСТВЕНА ЗАШТИТА НА ПРИМАРНОМ НИВОУ У РЕПУБЛИЦИ СРБИЈИ, 2016

PRIMARY HEALTH CARE SERVICE IN REPUBLIC OF SERBIA, 2016

3.3 Служба за здравствену заштиту школске деце

Youth and School children health services

3.3.3 Утврђена обољења, стања и повреде по групама

Diagnosed diseases, conditions and injuries by group

МОРБИДИТЕТНА ЛИСТА (10 МКБ)			Укупно	Индекс	Стопа на 1000
MORBIDITY LIST (ICD-10)			Total	Structure index	Rate per 1000 population
141	Глувоћа	H90-H91	214	0.05	0.88
142	Друге болести ува и болести мастоидног наставка	H60-H62,H80-H83,H92-H95	4361	0.99	17.91
IX	БОЛЕСТИ СИСТЕМА КРВОТОКА	I00 - I99	1779	0.40	7.31
	<i>Diseases of the circulatory system</i>				
144	Хроничне реуматске болести срца	I05-I09	4	0.00	0.02
145	Повишен крвни притисак, непознатог порекла	I10	417	0.09	1.71
146	Друге болести крвног притиска	I11-I15	19	0.00	0.08
147	Акутни инфаркт миокарда	I21-I22	1	0.00	0.00
148	Друге исхемијске болести срца	I20,I23-I25	6	0.00	0.02
150	Поремећаји спроводног система срца и аритмије	I44-I49	301	0.07	1.24
151	Недовољна функција срца	I50	3	0.00	0.01
152	Друге болести срца	I27-I43,I51-I52	243	0.06	1.00
153	Крварења у мозгу	I60-I62	2	0.00	0.01
154	Инфаркт мозга - изумирање ткива мозга	I63	2	0.00	0.01
156	Друге болести крвног судова мозга	I65-I69	7	0.00	0.03
157	Атеросклероза - закречавање великих крвних судова	I70	2	0.00	0.01
158	Друге болести периферних крвних судова	I73	13	0.00	0.05
159	Зачепљење артерије и стварање крвног угрушка у артеријама	I74	1	0.00	0.00
160	Друге болести артерија, артериола и капилара	I71-I72,I77-I79	18	0.00	0.07
161	Запаљење вена, вена са тромбозом, емболија и тромбоза вена	I80-I82	18	0.00	0.07
162	Проширење вена на ногама	I83	8	0.00	0.03
163	Хемороиди	I84	127	0.03	0.52
164	Друге болести крвотока	I85-I99	587	0.13	2.41
X	БОЛЕСТИ СИСТЕМА ЗА ДИСАЊЕ	J00 - J99	142793	32.44	586.56
	<i>Diseases of the respiratory system</i>				

3. ЗДРАВСТВЕНА ЗАШТИТА НА ПРИМАРНОМ НИВОУ У РЕПУБЛИЦИ СРБИЈИ, 2016

PRIMARY HEALTH CARE SERVICE IN REPUBLIC OF SERBIA, 2016

3.3 Служба за здравствену заштиту школске деце

Youth and School children health services

3.3.3 Утврђена обољења, стања и повреде по групама

Diagnosed diseases, conditions and injuries by group

МОРБИДИТЕТНА ЛИСТА (10 МКБ)			Укупно	Индекс	Стопа на 1000
MORBIDITY LIST (ICD-10)			Total	Structure index	Rate per 1000 population
165	Акутно запаљење ждрела и акутно запаљење крајника	J02-J03	58359	13.26	239.73
166	Акутно запаљење грклана и акутно запаљење душника	J04	6652	1.51	27.32
167	Акутна инфекција горњих респираторних путева	J00-J01, J05-J06	45214	10.27	185.73
168	Грип	J10-J11	2133	0.48	8.76
169	Запаљење плућа	J12-J18	1027	0.23	4.22
170	Бронхитис - акутно запаљење душница	J20-J21	14946	3.40	61.39
171	Хронично запаљење синуса	J32	211	0.05	0.87
172	Друге болести носа и синуса носа	J30-J31, J33-J34	5130	1.17	21.07
173	Хроничне болести крајника и трећег крајника	J35	1823	0.41	7.49
174	Друге болести горњег дела система за дисање	J36-J39	257	0.06	1.06
175	Запаљења душница, емфизем и друге обструктивне болести плућа	J40-J44	537	0.12	2.21
176	Астма	J45-J46	6160	1.40	25.30
177	Бронхиектазија	J47	32	0.01	0.13
179	Друге болести система за дисање	J22, J66-J99	312	0.07	1.28
XI	БОЛЕСТИ СИСТЕМА ЗА ВАРЕЊЕ	K00 - K93	14766	3.36	60.66
	<i>Diseases of the digestive system</i>				
180	Каријес зуба	K02	669	0.15	2.75
181	Друге болести зуба и потпорних структура	K00-K01, K03-K08	873	0.20	3.59
182	Друге болести усне дупље, пљувачних жлезда и вилица	K09-K14	823	0.19	3.38
183	Чир желуца, чир дванаестопалачног црева	K25-K27	6	0.00	0.02
184	Запаљење желуца и дванаестопалачног црева	K29	776	0.18	3.19
185	Друге болести једњака, желуца и дванаестопалачног црева	K20-K23, K28, K30-K31	5139	1.17	21.11
186	Болести слепог црева	K35-K38	332	0.08	1.36
187	Препонска кила	K40	151	0.03	0.62

3. ЗДРАВСТВЕНА ЗАШТИТА НА ПРИМАРНОМ НИВОУ У РЕПУБЛИЦИ СРБИЈИ, 2016

PRIMARY HEALTH CARE SERVICE IN REPUBLIC OF SERBIA, 2016

3.3 Служба за здравствену заштиту школске деце

Youth and School children health services

3.3.3 Утврђена обољења, стања и повреде по групама

Diagnosed diseases, conditions and injuries by group

МОРБИДИТЕТНА ЛИСТА (10 МКБ)		Укупно	Индекс	Стопа на 1000	
MORBIDITY LIST (ICD-10)		Total	Structure index	Rate per 1000 population	
188	Бутна кила	K41-K46	39	0.01	0.16
189	Кронова болест	K50-K51	72	0.02	0.30
190	Паралитички завезано црево и зачепљење црева, без киле	K56	6	0.00	0.02
192	Друге болести црева и потрбушнице	K52-K55,K58-K67	5553	1.26	22.81
193	Болест јетре узрокована алкохолом	K70	1	0.00	0.00
194	Друге болести јетре	K71-K77	65	0.01	0.27
195	Камен у жучној кеси и запаљење жучне кесе	K80-K81	47	0.01	0.19
196	Акутно запаљење и дуге болести гуштераче	K85-K86	5	0.00	0.02
197	Друге болести система за варење	K82-K83,K87-K93	209	0.05	0.86
XII	БОЛЕСТИ КОЖЕ И ПОТКОЖНОГ ТКИВА	L00 - L99	17412	3.96	71.52
	<i>Diseases of the skin and subcutaneous tissue</i>				
198	Инфекције коже и поткожног ткива	L00-L08	5438	1.24	22.34
199	Друге болести коже и поткожног ткива	L10-L99	11974	2.72	49.19
XIII	БОЛЕСТИ МИШИЋНО-КОШТАНОГ СИСТЕМА И ВЕЗИВНОГ ТКИВА	M00 - M99	9044	2.05	37.15
	<i>Diseases of the musculoskeletal system and connective tissue</i>				
200	Запаљења зглобова	M05-M14	226	0.05	0.93
201	Дегенеративно обољење зглобова	M15-M19	63	0.01	0.26
202	Стечени деформитети удова	M20-M21	558	0.13	2.29
203	Друга обољења зглобова	M00-M03,M22-M25	1214	0.28	4.99
204	Систематска обољења везивног ткива	M30-M36	113	0.03	0.46
205	Поремећаји вратног и другог међупршљеног диска	M50-M51	64	0.01	0.26
206	Друга обољења леђа	M40-M49,M53-M54	4519	1.03	18.56
207	Болести меког ткива	M60-M79	1873	0.43	7.69
208	Поремећаји структуре и густине костију	M80-M85	35	0.01	0.14
209	Остеомијелитис	M86	1	0.00	0.00

3. ЗДРАВСТВЕНА ЗАШТИТА НА ПРИМАРНОМ НИВОУ У РЕПУБЛИЦИ СРБИЈИ, 2016

PRIMARY HEALTH CARE SERVICE IN REPUBLIC OF SERBIA, 2016

3.3 Служба за здравствену заштиту школске деце

Youth and School children health services

3.3.3 Утврђена обољења, стања и повреде по групама

Diagnosed diseases, conditions and injuries by group

МОРБИДИТЕТНА ЛИСТА (10 МКБ)			Укупно	Индекс	Стопа на 1000
MORBIDITY LIST (ICD-10)			Total	Structure index	Rate per 1000 population
210	Друге болести мишићно-коштаног система и везивног ткива	M87-M99	378	0.09	1.55
XIV	БОЛЕСТИ МОКРАЉНО-ПОЛНОГ СИСТЕМА	N00 - N99	8397	1.91	34.49
	<i>Diseases of the genitourinary system</i>				
211	Акутни и прогресивни бубрежни синдроми	N00,N01	6	0.00	0.02
212	Друге болести гломерула бубрега	N02-N08	47	0.01	0.19
213	Болести каналића бубрега и међућелијског простора	N10-N16	98	0.02	0.40
214	Недовољна функција бубрега	N17-N19	14	0.00	0.06
215	Мокраћни каменци	N20-N23	232	0.05	0.95
216	Запаљење мокраћне бешике	N30	2116	0.48	8.69
217	Друге болести система за мокрење	N25-N29,N31-N39	2225	0.51	9.14
218	Повећање простате	N40	1	0.00	0.00
219	Друге болести простате	N41-N42	15	0.00	0.06
220	Водена кила и накупљање семена	N43	43	0.01	0.18
221	Болести удне навлаке	N47	561	0.13	2.30
222	Друге болести мушких полних органа	N44-N46,N48-N51	432	0.10	1.77
223	Болести дојке	N60-N64	280	0.06	1.15
224	Запаљење јајовода и запаљење јајника	N70	63	0.01	0.26
225	Запаљење грлића материце	N72	8	0.00	0.03
226	Друга запаљења женских карличних органа	N71,N73-N77	272	0.06	1.12
227	Ендометриоза	N80	6	0.00	0.02
228	Испадање полних органа жена	N81	1	0.00	0.00
229	Незапаљенске болести јајника, јајовода и окоматеричног ткива	N83	48	0.01	0.20
230	Поремећаји менструације	N91-N92	375	0.09	1.54
232	Неплодност жене	N97	1	0.00	0.00

3. ЗДРАВСТВЕНА ЗАШТИТА НА ПРИМАРНОМ НИВОУ У РЕПУБЛИЦИ СРБИЈИ, 2016

PRIMARY HEALTH CARE SERVICE IN REPUBLIC OF SERBIA, 2016

3.3 Служба за здравствену заштиту школске деце

Youth and School children health services

3.3.3 Утврђена обољења, стања и повреде по групама

Diagnosed diseases, conditions and injuries by group

МОРБИДИТЕТНА ЛИСТА (10 МКБ)			Укупно	Индекс	Стопа на 1000
MORBIDITY LIST (ICD-10)			Total	Structure index	Rate per 1000 population
	233 Друга обољења полноокрајног пута	N82,N84-N90,N93-N94, N96, N98-N99	1553	0.35	6.38
XV	ТРУДНОЋА, РАЂАЊЕ И БАБИЊЕ	O00 - O99	15	0.00	0.06
	<i>Pregnancy, childbirth and the puerperium</i>				
	235 Медицински побачај	O04	2	0.00	0.01
	236 Друге трудноће са побачајем	O00-O02,O05-O08	2	0.00	0.01
	239 Брига труднице у вези пола и амнионске дупље и могућих проблема порођаја	O30-O43,O47,O48	2	0.00	0.01
	242 Друге компликације трудноће и порођаја	O20-O29,O60-O63,O67-O71, O73-O75,O81-O84	7	0.00	0.03
	243 Спонтани порођај код једноплодне трудноће	O80	1	0.00	0.00
	244 Компликације у бабињама и другим стањима која компликују трудноћу и рађање	O85-O99	1	0.00	0.00
XVI	СТАЊА У ПОРОЂАЈНОМ ПЕРИОДУ	P00 - P96	20	0.00	0.08
	<i>Certain conditions originating in the perinatal period</i>				
	246 Поремећаји у току трудноће и развоја плода	P05-P07	8	0.00	0.03
	247 Порођајне повреде новорођенчета	P10-P07	2	0.00	0.01
	253 Друга стања у порођајном периоду	P08,P29,P50-P54,P56-P96	10	0.00	0.04
XVII	УРОЂЕНЕ НАКАЗНОСТИ, ДЕФОРМАЦИЈЕ И ХРОМОЗОМСКЕ НЕНОРМАЛНОСТИ	Q00 - Q99	1750	0.40	7.19
	<i>Congenital malformations, deformations and chromosomal abnormalities</i>				
	254 Спина бифида - расцеп стуба кичме	Q05	17	0.00	0.07
	255 Друге урођене аномалије нервног система	Q00-Q04,Q06-Q07	17	0.00	0.07
	256 Урођене аномалије крвотока	Q20-Q28	325	0.07	1.34
	257 Расцеп непца, расцеп усне	Q35-Q37	17	0.00	0.07
	259 Друге урођене аномалије система за варење	Q38-Q40,Q42-Q45	10	0.00	0.04
	260 Неспуштени семеник	Q53	104	0.02	0.43
	261 Друге аномалије полноокрајног система	Q50-Q52,Q54-Q64	220	0.05	0.90
	262 Урођени деформитети кука	Q65	14	0.00	0.06
	263 Урођени деформитети стопала	Q66	530	0.12	2.18

3. ЗДРАВСТВЕНА ЗАШТИТА НА ПРИМАРНОМ НИВОУ У РЕПУБЛИЦИ СРБИЈИ, 2016

PRIMARY HEALTH CARE SERVICE IN REPUBLIC OF SERBIA, 2016

3.3 Служба за здравствену заштиту школске деце

Youth and School children health services

3.3.3 Утврђена обољења, стања и повреде по групама

Diagnosed diseases, conditions and injuries by group

МОРБИДИТЕТНА ЛИСТА (10 МКБ)		Укупно	Индекс	Стопа на 1000	
MORBIDITY LIST (ICD-10)		Total	Structure index	Rate per 1000 population	
264	Друге урођене аномалије и деформације мишићно-коштаног система	Q67-Q79	303	0.07	1.24
265	Друге урођене аномалије	Q10-Q18,Q30-Q34,Q80-Q89	161	0.04	0.66
266	Хромозомске ненормалности	Q90-Q99	32	0.01	0.13
XVIII	СИМПТОМИ, ЗНАЦИ И ПАТОЛОШКИ КЛИНИЧКИ И ЛАБОРАТОРИЈСКИ НАЛАЗИ	R00 - R99	39597	9.00	162.66
	<i>Symptoms, signs and abnormal clinical and laboratory findings, not elsewhere classified</i>				
267	Бол у трбуху и карлици	R10	8560	1.94	35.16
268	Грозница непознатог порекла	R50	7191	1.63	29.54
269	Старост	R54	270	0.06	1.11
270	Други симптоми, знаци и ненормални клинички и лабораторијски налази	R00-R09,R11-R49,R51-R53,R55-R99	23576	5.36	96.84
XIX	ПОВРЕДЕ, ТРОВАЊА И ПОСЛЕДИЦЕ ДЕЛОВАЊА СПОЉНИХ ФАКТОРА	S00 - T98	18961	4.31	77.89
	<i>Injury, poisoning and certain other consequences of external causes</i>				
271	Прелом лобање и прелом костију лица	S02	78	0.02	0.32
272	Преломи врата, грудног коша и карлице	S12,S22,S32,T08	17	0.00	0.07
273	Прелом бутне кости	S72	18	0.00	0.07
274	Преломи других костију удова	S42,S52,S62,S82, S92,T10,T12	1494	0.34	6.14
276	Специфична и вишеструка уганућа, расцепи и утиснућа	S03,S13,S23,S33, S43, S53, S63,S73, S83,S93,T03	2600	0.59	10.68
277	Повреда ока и дупље ока	S05	75	0.02	0.31
278	Повреда унутар лобање	S06	70	0.02	0.29
279	Друге повреде унутрашњих органа	S26-S27,S36-S37	8	0.00	0.03
280	Ударне повреде и специфичне, вишеструке повреде са ампуацијама	S07-S08,S17-S18, S28, S38, S47-S48, S57-S58, S67-S68,	8	0.00	0.03
281	Друге специфичне, неспецифичне и вишеструке повреде	S00-S01,S04,S09-S11,S14-S16, S19-S21,S24-S25,S29-S3	13395	3.04	55.02
282	Утицаји страног тела унетог преко природног отвора	T15-T19	207	0.05	0.85
283	Опекотине и нагризи	T20-T32	402	0.09	1.65
284	Тровање дрогама и биолошким супстанцама	T36-T50	18	0.00	0.07

3. ЗДРАВСТВЕНА ЗАШТИТА НА ПРИМАРНОМ НИВОУ У РЕПУБЛИЦИ СРБИЈИ, 2016

PRIMARY HEALTH CARE SERVICE IN REPUBLIC OF SERBIA, 2016

3.3 Служба за здравствену заштиту школске деце

Youth and School children health services

3.3.3 Утврђена обољења, стања и повреде по групама

Diagnosed diseases, conditions and injuries by group

МОРБИДИТЕТНА ЛИСТА (10 МКБ)		Укупно	Индекс	Стопа на 1000	
MORBIDITY LIST (ICD-10)		<i>Total</i>	<i>Structure index</i>	<i>Rate per 1000 population</i>	
285	Токсична дејства супстанци немедицинског порекла	T51-T65	24	0.01	0.10
286	Синдром лошег поступања	T74	22	0.00	0.09
287	Други и неспецифични утицаји спољних узрока	T33-T35,T66-T73,T75-T78	278	0.06	1.14
288	Неке ране компл. повреда и компл. хирушког и мед. лечења неklasификоване на другом месту	T79-T88	48	0.01	0.20
289	Последице повреда, тровања и друге последице спољних узрока	T90-T98	199	0.05	0.82
XXI	ФАКТОРИ КОЈИ УТИЧУ НА ЗДРАВСТВЕНО СТАЊЕ И КОНТАКТ СА ЗДРАВСТВЕНОМ СЛУЖБОМ	Z00 - Z99	90385	20.54	371.28
<i>Factors influencing health status and contact with health services</i>					
290	Лица која траже здравствене услуге ради прегледа и испитивања	Z00-Z13	63178	14.35	259.52
291	Асимптоматска инфекција вирусом хумане имунодефицијенције (HIV)	Z21	1	0.00	0.00
292	Остала лица потенцијално здравствено угрожена заразном болешћу	Z20,Z22-Z29	9294	2.11	38.18
293	Контрацепција	Z30	10	0.00	0.04
294	Препорођајни прегледи и друге контроле трудноће	Z34-Z36	1497	0.34	6.15
296	Нега и преглед после порођаја	Z39	28	0.01	0.12
297	Лица у здравственим службама ради одређених третмана и здравствене заштите	Z40-Z54	712	0.16	2.92
298	Лица у здравственим службама из других разлога	Z31-Z33,Z37, Z55-Z99	15665	3.56	64.35

3. ЗДРАВСТВЕНА ЗАШТИТА НА ПРИМАРНОМ НИВОУ У РЕПУБЛИЦИ СРБИЈИ, 2016

PRIMARY HEALTH CARE SERVICE IN REPUBLIC OF SERBIA, 2016

3.4 Служба за здравствену заштиту жена

Women's health services

3.4.1 Здравствени радници у служби за здравствену заштиту жена по окрузима

Medical staff in women's health services by district

ОКРУГ DISTRICT		Здравствени радници							
		лекари				са вишом спремом		са средњом спремо	
		укупно	опште медицине	на специјализацији	специјалисти	укупно	од тога мед. сестре	укупно	од тога мед. сестре
		Medical staff							
		Medical doctors				With college education		With secondary education	
		Total	General practitioners	In specialist training	Specialists	Total	Of which nurses	Total	Of which nurses
Република Србија	Serbia	567	1	77	489	65	68	701	476
Централна Србија	Central Serbia	419	1	45	373	52	45	539	373
Град Београд	Beograd	126	0	4	122	8	7	184	112
Мачвански	Macvanski	22	1	1	20	3	3	26	26
Колубарски	Kolubarski	14	0	3	11	2	2	13	13
Подунавски	Podunavski	17	0	2	15	1	1	22	3
Браничевски	Branicevski	15	0	0	15	3	2	25	4
Шумадијски	Sumadijski	26	0	2	24	3	3	33	33
Поморавски	Pomoravski	17	0	1	16	8	8	17	15
Борски	Borski	10	0	4	6	0	0	12	4
Зајечарски	Zajecarski	6	0	1	5	0	0	8	3
Златиборски	Zlatiborski	20	0	2	18	2	2	30	11
Моравички	Moravicki	17	0	3	14	1	1	20	18
Рашки	Raski	25	0	4	21	6	6	23	22
Расински	Rasinski	19	0	5	14	1	1	22	22
Нишавски	Nisavski	27	0	1	26	5	5	39	39
Топлички	Toplicki	7	0	0	7	1	1	9	9
Пиротски	Pirotski	12	0	4	8	0	0	11	11
Јабланички	Jablanicki	15	0	1	14	3	3	22	22
Пчињски	Pcinjski	24	0	7	17	5	0	23	6
Војводина	Vojvodina	148	0	32	116	13	23	162	103
Севернобачки	Severnobacki	12	0	3	9	0	0	15	4
Средњебанатски	Srednjebanatski	13	0	1	12	1	1	19	19
Севернобанатски	Severnobanatski	10	0	3	7	1	2	11	10
Јужнобанатски	Juznobanatski	22	0	6	16	2	2	26	18
Западнобачки	Zapadnobacki	12	0	5	7	2	2	10	8
Јужнобачки	Juznobacki	51	0	7	44	6	6	63	24
Сремски	Sremski	28	0	7	21	1	10	18	20

3. ЗДРАВСТВЕНА ЗАШТИТА НА ПРИМАРНОМ НИВОУ У РЕПУБЛИЦИ СРБИЈИ, 2016*PRIMARY HEALTH CARE SERVICE IN REPUBLIC OF SERBIA, 2016*

3.4 Служба за здравствену заштиту жена

Women's health services

3.4.2 Број посета у служби за здравствену заштиту жена по окрузима

Visits to women's health services by district

ОКРУГ <i>DISTRICT</i>		Посете у ординацији			Кућне посете		Система- тски прегледи
		код лекара		код осталих медицинских радника	лекара	осталих мед. радника	
		свега	од тога прве				<i>Office visits</i>
		<i>To doctors</i>		<i>To other medical staff</i>	<i>Doctors</i>	<i>Other medical staff</i>	
<i>Total</i>	<i>Of which first v.</i>						
Република Србија	<i>Serbia</i>	1499296	712322	1248146	0	289	422742
Централна Србија	<i>Central Serbia</i>	1069791	492760	749237	0	289	289323
Град Београд	<i>Beograd</i>	330139	172589	157391	0	0	137541
Мачвански	<i>Macvanski</i>	33350	13463	6794	0	0	7456
Колубарски	<i>Kolubarski</i>	23419	13072	23262	0	0	6632
Подунавски	<i>Podunavski</i>	27862	19118	26791	0	0	3167
Браничевски	<i>Branicevski</i>	31257	10804	17192	0	0	3322
Шумадијски	<i>Sumadijski</i>	114206	27276	40219	0	0	9458
Поморавски	<i>Pomoravski</i>	47021	23453	28412	0	0	11861
Борски	<i>Borski</i>	15568	7287	16313	0	0	6192
Зајечарски	<i>Zajecarski</i>	21017	6779	11445	0	0	2089
Златиборски	<i>Zlatiborski</i>	69168	39185	53863	0	0	8095
Моравички	<i>Moravicki</i>	27484	12659	41301	0	0	13431
Рашки	<i>Raski</i>	41188	17226	87084	0	0	14554
Расински	<i>Rasinski</i>	58583	38302	75925	0	0	13672
Нишавски	<i>Nisavski</i>	90958	27759	124392	0	45	21417
Топлички	<i>Toplicki</i>	15762	7946	2781	0	0	1461
Пиротски	<i>Pirotski</i>	13223	8116	20008	0	0	7209
Јабланички	<i>Jablanicki</i>	53603	28839	8092	0	0	10815
Пчињски	<i>Pcinjski</i>	55983	18887	7972	0	244	10951
Војводина	<i>Vojvodina</i>	429505	219562	498909	0	0	133419
Севернобачки	<i>Severnobacki</i>	20686	8913	42632	0	0	7155
Средњебанатски	<i>Srednjebanatski</i>	40500	32288	10285	0	0	1954
Севернобанатски	<i>Severnobanatski</i>	24108	20497	36546	0	0	3500
Јужнобанатски	<i>Juznobanatski</i>	52408	27699	27459	0	0	14256
Западнобачки	<i>Zapadnobacki</i>	40559	18431	31957	0	0	13799
Јужнобачки	<i>Juznobacki</i>	102497	36372	142762	0	0	43936
Сремски	<i>Sremski</i>	148747	75362	207268	0	0	48819

3. ЗДРАВСТВЕНА ЗАШТИТА НА ПРИМАРНОМ НИВОУ У РЕПУБЛИЦИ СРБИЈИ, 2016

PRIMARY HEALTH CARE SERVICE IN REPUBLIC OF SERBIA, 2016

3.4 Служба за здравствену заштиту жена

Women's health services

3.4.3 Утврђена обољења, стања и повреде по групама

Diagnosed diseases, conditions and injuries by group

МОРБИДИТЕТНА ЛИСТА (10 МКБ)		Укупно	Индекс структуре	Стопа на 1000 становника
<i>MORBIDITETNA LISTA (10 МКБ)</i>		<i>Total</i>	<i>Structure index</i>	<i>Rate per 1000 population</i>
Република Србија	Serbia	1117579	100.00	357.33
I ЗАРАЗНЕ И ПАРАЗИТАРНЕ БОЛЕСТИ	A00 - B99	9236	0.83	2.95
<i>Certain infectious and parasitic diseases</i>				
5	Пролив и желудачно-цревно запаљење	A09	8	0.00
6	Друге заразне болести	A02, A04-A05, A07-A08	3	0.00
18	Друге бактеријске болести	A21-A22, A24-A28, A31-A32, A38, A42-	55	0.00
21	Позни сифилис и други неозначени сифилис	A52-A53	5	0.00
22	Инфекција гонококом	A54	3	0.00
23	Полне инфекције узроковане хламидијом	A55-A56	590	0.05
24	Друге инфекције претежно пренете сексуалним путем	A57-A64	4287	0.38
25	Повратна грозница	A68	1	0.00
33	Herpes simplex - вирусни узročник	B00	78	0.01
34	Варичела и Херпес зостер	B01-B02	39	0.00
38	Друга вирусна жутица	B15, B17-B19	2	0.00
41	Друге вирусне болести	A81, A87-A89, B03-B04, B07-B09, B25,	334	0.03
42	Микозе	B35-B49	3607	0.32
45	Трипанозомијаза	B56-B57	1	0.00
48	Ехинококоза	B67	6	0.00
53	Друге хелминтијазе	B68-B71, B75, B77-B83	11	0.00
57	Дуге заразне болести и паразитарне болести	A65-A67, A69-A70, A74, A77-A79, B58-	206	0.02
II ТУМОРИ	C00 - D48	37075	3.32	11.85
<i>Neoplasms</i>				
58	Злоћудни тумори усне, усне дупље и ждрела	C00-C14	3	0.00
60	Злоћудни тумор желуца	C16	1	0.00
61	Злоћудни тумор дебелог црева	C18	17	0.00
62	Злоћудни тумори ректосигмоидног споја дебелог црева, чмара и чмарног канала	C19-C21	31	0.00
63	Злоћудни тумор јетре и у жучним каналима	C22	1	0.00
67	Злоћудни тумор душника и душника и плућа	C33-C34	2	0.00
69	Злоћудни тумори кости и зглобне хрскавице	C40-C41	1	0.00

3. ЗДРАВСТВЕНА ЗАШТИТА НА ПРИМАРНОМ НИВОУ У РЕПУБЛИЦИ СРБИЈИ, 2016

PRIMARY HEALTH CARE SERVICE IN REPUBLIC OF SERBIA, 2016

3.4 Служба за здравствену заштиту жена

Women's health services

3.4.3 Утврђена обољења, стања и повреде по групама

Diagnosed diseases, conditions and injuries by group

МОРБИДИТЕТНА ЛИСТА (10 МКБ)		Укупно	Индекс структуре	Стопа на 1000 становника	
<i>MORBIDITETNA LISTA (10 МКБ)</i>		<i>Total</i>	<i>Structure index</i>	<i>Rate per 1000 population</i>	
70	Меланом - црни злоћудни тумор коже	C43	5	0.00	0.00
71	Други злоћудни тумор коже	C44	2	0.00	0.00
72	Злоћудни тумори везивног и меког ткива	C45-C49	32	0.00	0.01
73	Злоћудни тумор дојке	C50	3616	0.32	1.16
74	Злоћудни тумор грлића материце	C53	2543	0.23	0.81
75	Злоћудни тумор тела материце	C54-C55	2049	0.18	0.66
76	Други злоћудни тумори женских полних органа	C51-C52,C56-C58	1390	0.12	0.44
79	Злоћудни тумор мокраћне бешике	C67	27	0.00	0.01
80	Други злоћудни тумори система за мокрење	C64-C66,C68	11	0.00	0.00
81	Злоћудни тумор ока и аднекса ока	C69	1	0.00	0.00
84	Други секундарни, злоћудни тумори неозначених и разних локализација	C73-C80,C97	30	0.00	0.01
85	Хочкинова болест - злоћудни тумор лимфног ткива	C81	1	0.00	0.00
86	Не - Хочкинови лимфоми	C82-C85	3	0.00	0.00
87	Леукемија	C91-C95	5	0.00	0.00
88	Други злоћудни тумори лимфне жлезде, крвне лозе и средног ткива	C88-C90,C96	1	0.00	0.00
89	Карцином - рак "ин ситу" грлића материце	D06	108	0.01	0.03
90	Младеж и други доброћудни тумори коже	D22-D23	74	0.01	0.02
91	Доброћудни тумор дојке	D24	3635	0.33	1.16
92	Тумор глатког мишића материце	D25	14475	1.30	4.63
93	Доброћудни тумор јајника	D27	7023	0.63	2.25
94	Доброћудни тумор мокраћних органа	D30	26	0.00	0.01
95	Доброћудни тумор мозга и других делова ЦНС-а	D33	5	0.00	0.00
96	Доброћудни тумори, други тумори "ин ситу"и тумори неизвесног и непознатог исхода	D00-D05, D07-D21, D26, D28-D29, D31-	1957	0.18	0.63
III	БОЛЕСТИ КРВИ И КРВОТВОРНИХ ОРГАНА И ПОРЕМЕЋАЈИ ИМУНИТЕТА	D50 - D89	3280	0.29	1.05
	<i>Diseases of the blood and blood-forming organs and certain disorders involving the immune mechanism</i>				
97	Анемија узрокована недостатком гвожђа	D50	2771	0.25	0.89
98	Друге слабокрвности	D51-D64	73	0.01	0.02
99	Хеморагијска стања и друге болести крви и крвотворних органа	D65-D77	434	0.04	0.14
100	Неки поремећаји имуног система	D80-D89	2	0.00	0.00

3. ЗДРАВСТВЕНА ЗАШТИТА НА ПРИМАРНОМ НИВОУ У РЕПУБЛИЦИ СРБИЈИ, 2016

PRIMARY HEALTH CARE SERVICE IN REPUBLIC OF SERBIA, 2016

3.4 Служба за здравствену заштиту жена

Women's health services

3.4.3 Утврђена обољења, стања и повреде по групама

Diagnosed diseases, conditions and injuries by group

МОРБИДИТЕТНА ЛИСТА (10 МКБ)		Укупно	Индекс структуре	Стопа на 1000 становника
<i>MORBIDITETNA LISTA (10 МКБ)</i>		<i>Total</i>	<i>Structure index</i>	<i>Rate per 1000 population</i>
IV БОЛЕСТИ ЖЛЕЗДА СА УНУТРАШЊИМ ЛУЧЕЊЕМ, ИСХРАНЕ И МЕТАБОЛИЗМА	E00 - E90	4021	0.36	1.29
<i>Endocrine, nutritional and metabolic diseases</i>				
101 Поремећаји штитасте жлезде због недостатка јода	E00-E02	36	0.00	0.01
102 Тиреотоксикоза - повећана функција штитасте жлезде	E05	38	0.00	0.01
103 Други поремећаји штитасте жлезде	E03-E04, E06-E07	125	0.01	0.04
104 Шећерна болест	E10-E14	51	0.00	0.02
105 Потхрањеност	E40-E46	8	0.00	0.00
107 Други недостаци витамина	E51-E56	3	0.00	0.00
108 Последице потхрањености и други недостаци хранљивих материја	E64	5	0.00	0.00
109 Општа гојазност	E66	63	0.01	0.02
111 Други поремећаји жлезда са унуташњим лучењем, исхране и метаболизма	E15-E35, E58-E63, E65, E67-E85, E87-E	3692	0.33	1.18
V ДУШЕВНИ ПОРЕМЕЋАЈИ И ПОРЕМЕЋАЈИ ПОНАШАЊА	F00 - F99	995	0.09	0.32
<i>Mental and behavioural disorders</i>				
115 Схизофренија, схизотипски поремећаји, суманути поремећаји	F20-F29	6	0.00	0.00
116 Поремећаји расположења (афективни поремећаји)	F30-F39	981	0.09	0.31
117 Неуротски, стресогени и соматоформни поремећаји	F40-F48	3	0.00	0.00
119 Други душевни поремећаји и поремећаји понашања	F04-F09, F50-F69, F80-F99	5	0.00	0.00
VI БОЛЕСТИ НЕРВНОГ СИСТЕМА	G00 - G99	28	0.00	0.01
<i>Diseases of the nervous system</i>				
123 Мултипла склероза	G35	6	0.00	0.00
124 Епилепсија	G40-G41	7	0.00	0.00
125 Мигрена и друге главобоље	G43-G44	13	0.00	0.00
129 Друге болести нервног система	G10-G13, G21-G26, G31-G32, G36-G37,	2	0.00	0.00
VII БОЛЕСТИ ОКА И ПРИПОЈАКА ОКА	H00 - H59	19	0.00	0.01
<i>Diseases of the eye and adnexa</i>				
132 Болести беоњаче и рожњаче	H15-H19	15	0.00	0.00
135 Глауком - зелена мрена	H40-H42	1	0.00	0.00
136 Разроконост	H49-H50	1	0.00	0.00
139 Други поремећаји ока и припојака ока	H02-H06, H20-H22, H30-H32, H34-H36,	2	0.00	0.00

3. ЗДРАВСТВЕНА ЗАШТИТА НА ПРИМАРНОМ НИВОУ У РЕПУБЛИЦИ СРБИЈИ, 2016

PRIMARY HEALTH CARE SERVICE IN REPUBLIC OF SERBIA, 2016

3.4 Служба за здравствену заштиту жена

Women's health services

3.4.3 Утврђена обољења, стања и повреде по групама

Diagnosed diseases, conditions and injuries by group

МОРБИДИТЕТНА ЛИСТА (10 МКБ)		Укупно	Индекс структуре	Стопа на 1000 становника
MORBIDITETNA LISTA (10 МКБ)		Total	Structure index	Rate per 1000 population
VIII БОЛЕСТИ УВА И БОЛЕСТИ МАСТОИДНОГ НАСТАВКА	H60 - H95	1	0.00	0.00
<i>Diseases of the ear and mastoid process</i>				
142 Друге болести ува и болести мастоидног наставка	H60-H62,H80-H83,H92-H95	1	0.00	0.00
IX БОЛЕСТИ СИСТЕМА КРВОТОКА	I00 - I99	190	0.02	0.06
<i>Diseases of the circulatory system</i>				
145 Повећан крвни притисак, непознатог порекла	I10	49	0.00	0.02
146 Друге болести крвног притиска	I11-I15	1	0.00	0.00
150 Поремећаји спроводног система срца и аритмије	I44-I49	4	0.00	0.00
151 Недовољна функција срца	I50	2	0.00	0.00
152 Друге болести срца	I27-I43,I51-I52	1	0.00	0.00
156 Друге болести крвног судова мозга	I65-I69	1	0.00	0.00
161 Запаљење вена, вена са тромбозом, емболија и тромбоза вена	I80-I82	12	0.00	0.00
162 Проширење вена на ногама	I83	20	0.00	0.01
163 Хемороиди	I84	68	0.01	0.02
164 Друге болести крвотока	I85-I99	32	0.00	0.01
X БОЛЕСТИ СИСТЕМА ЗА ДИСАЊЕ	J00 - J99	105	0.01	0.03
<i>Diseases of the respiratory system</i>				
165 Акутно запаљење ждрела и акутно запаљење крајника	J02-J03	56	0.01	0.02
166 Акутно запаљење грљана и акутно запаљење душника	J04	1	0.00	0.00
167 Акутна инфекција горњих респираторних путева	J00-J01,J05-J06	38	0.00	0.01
168 Грип	J10-J11	1	0.00	0.00
170 Бронхитис - акутно запаљење душница	J20-J21	7	0.00	0.00
172 Друге болести носа и синуса носа	J30-J31,J33-J34	1	0.00	0.00
179 Друге болести система за дисање	J22,J66-J99	1	0.00	0.00
XI БОЛЕСТИ СИСТЕМА ЗА ВАРЕЊЕ	K00 - K93	81	0.01	0.03
<i>Diseases of the digestive system</i>				
181 Друге болести зуба и потпорних структура	K00-K01,K03-K08	2	0.00	0.00
184 Запаљење желуца и дванаестопалачног црева	K29	2	0.00	0.00
185 Друге болести једњака, желуца и дванаестопалачног црева	K20-K23,K28,K30-K31	15	0.00	0.00
186 Болести слепог црева	K35-K38	6	0.00	0.00

3. ЗДРАВСТВЕНА ЗАШТИТА НА ПРИМАРНОМ НИВОУ У РЕПУБЛИЦИ СРБИЈИ, 2016

PRIMARY HEALTH CARE SERVICE IN REPUBLIC OF SERBIA, 2016

3.4 Служба за здравствену заштиту жена

Women's health services

3.4.3 Утврђена обољења, стања и повреде по групама

Diagnosed diseases, conditions and injuries by group

МОРБИДИТЕТНА ЛИСТА (10 МКБ)		Укупно	Индекс структуре	Стопа на 1000 становника
<i>MORBIDITETNA LISTA (10 МКБ)</i>		<i>Total</i>	<i>Structure index</i>	<i>Rate per 1000 population</i>
187	Препонска кила		13	0.00
188	Бутна кила		14	0.00
189	Кронова болест		1	0.00
192	Друге болести црева и потбушнице		22	0.00
194	Друге болести јетре		2	0.00
195	Камен у жучној кеси и запаљење жучне кесе		2	0.00
197	Друге болести система за варење		2	0.00
XII БОЛЕСТИ КОЖЕ И ПОТКОЖНОГ ТКИВА		L00 - L99	2578	0.23
<i>Diseases of the skin and subcutaneous tissue</i>				
198	Инфекције коже и поткожног ткива		625	0.06
199	Друге болести коже и поткожног ткива		1953	0.17
XIII БОЛЕСТИ МИШИЋНО-КОШТАНОГ СИСТЕМА И ВЕЗИВНОГ ТКИВА		M00 - M99	249	0.02
<i>Diseases of the musculoskeletal system and connective tissue</i>				
200	Запаљења зглобова		4	0.00
201	Дегенеративно обољење зглобова		3	0.00
204	Систематска обољења везивног ткива		4	0.00
205	Поремећаји вратног и другог међупршљенског диска		3	0.00
206	Друга обољења леђа		28	0.00
207	Болести меког ткива		9	0.00
208	Поремећаји структуре и густине костију		195	0.02
210	Друге болести мишићно-коштаног система и везивног ткива		3	0.00
XIV БОЛЕСТИ МОКРАЋНО-ПОЛНОГ СИСТЕМА		N00 - N99	430685	38.54
<i>Diseases of the genitourinary system</i>				
211	Акутни и прогресивни бубрежни синдроми		3	0.00
212	Друге болести гломерула бубрега		15	0.00
213	Болести каналића бубрега и међуфелијског простора		8	0.00
214	Недовољна функција бубрега		6	0.00
215	Мокраћни каменци		356	0.03
216	Запаљење мокраћне бешике		22534	2.02
217	Друге болести система за мокрење		5046	0.45

3. ЗДРАВСТВЕНА ЗАШТИТА НА ПРИМАРНОМ НИВОУ У РЕПУБЛИЦИ СРБИЈИ, 2016

PRIMARY HEALTH CARE SERVICE IN REPUBLIC OF SERBIA, 2016

3.4 Служба за здравствену заштиту жена

Women's health services

3.4.3 Утврђена обољења, стања и повреде по групама

Diagnosed diseases, conditions and injuries by group

МОРБИДИТЕТНА ЛИСТА (10 МКБ)		Укупно	Индекс структуре	Стопа на 1000 становника	
MORBIDITETNA LISTA (10 МКБ)		Total	Structure index	Rate per 1000 population	
222	Друге болести мушких полних органа		41	0.00	0.01
223	Болести дојке		38241	3.42	12.23
224	Запаљење јајовода и запаљење јајника		25406	2.27	8.12
225	Запаљење грлића материце		50744	4.54	16.22
226	Друга запаљења женских карличних органа		88441	7.91	28.28
227	Ендометриоза		1587	0.14	0.51
228	Испадање полних органа жена		10700	0.96	3.42
229	Незапаљенске болести јајника, јајовода и окоматеричног ткива		9538	0.85	3.05
230	Поремећаји менструације		68926	6.17	22.04
231	Болести менопаузе		49884	4.46	15.95
232	Неплодност жене		15529	1.39	4.97
233	Друга обољења полномокраћног пута		43680	3.91	13.97
XV	ТРУДНОЋА, РАБАЊЕ И БАБИЊЕ	000 - 099	56016	5.01	17.91
	<i>Pregnancy, childbirth and the puerperium</i>				
234	Спонтани побачај		1856	0.17	0.59
235	Медицински побачај		937	0.08	0.30
236	Друге трудноће са побачајем		2025	0.18	0.65
237	Отоци, беланчевине у мокраћи и повишен крвни притисак у трудноћи, порођају и порођајном периоду		2063	0.18	0.66
238	Ниско усађена постељица, превремено одвајање постељице и препорођајно крварење		262	0.02	0.08
239	Брига труднице у вези пола и амнионске дупље и могућих проблема порођаја		2708	0.24	0.87
240	Отежани порођај		11	0.00	0.00
241	Крварење после порођаја		37	0.00	0.01
242	Друге компликације трудноће и порођаја		41530	3.72	13.28
243	Спонтани порођај код једноплодне трудноће		695	0.06	0.22
244	Компликације у бабињама и другим стањима која компликују трудноћу и рађање		3892	0.35	1.24
XVI	СТАЊА У ПОРОЂАЈНОМ ПЕРИОДУ	P00 - P96	21	0.00	0.01
	<i>Certain conditions originating in the perinatal period</i>				
245	Оштећење плода и новорођенчета због болести мајке и компликација трудноће, трудова и порођаја		6	0.00	0.00
246	Поремећаји у току трудноће и развоја плода		2	0.00	0.00
250	Урођена инфекција и паразитарне болести		1	0.00	0.00

3. ЗДРАВСТВЕНА ЗАШТИТА НА ПРИМАРНОМ НИВОУ У РЕПУБЛИЦИ СРБИЈИ, 2016

PRIMARY HEALTH CARE SERVICE IN REPUBLIC OF SERBIA, 2016

3.4 Служба за здравствену заштиту жена

Women's health services

3.4.3 Утврђена обољења, стања и повреде по групама

Diagnosed diseases, conditions and injuries by group

МОРБИДИТЕТНА ЛИСТА (10 МКБ)		Укупно	Индекс структуре	Стопа на 1000 становника	
<i>MORBIDITETNA LISTA (10 МКБ)</i>		<i>Total</i>	<i>Structure index</i>	<i>Rate per 1000 population</i>	
253	Друга стања у порођајном периоду		12	0.00	0.00
		P08,P29,P50-P54,P56-P96			
XVII УРОЂЕНЕ НАКАЗНОСТИ, ДЕФОРМАЦИЈЕ И ХРОМОЗОМСКЕ НЕНОРМАЛНОСТИ		Q00 - Q99	186	0.02	0.06
<i>Congenital malformations, deformations and chromosomal abnormalities</i>					
255	Друге урођене аномалије нервног система	Q00-Q04,Q06-Q07	6	0.00	0.00
256	Урођене аномалије крвотока	Q20-Q28	15	0.00	0.00
257	Расцеп непца, расцеп усне	Q35-Q37	1	0.00	0.00
259	Друге урођене аномалије система за варење	Q38-Q40,Q42-Q45	1	0.00	0.00
261	Друге аномалије полноокрајног система	Q50-Q52,Q54-Q64	154	0.01	0.05
265	Друге урођене аномалије	Q10-Q18,Q30-Q34,Q80-Q89	4	0.00	0.00
266	Хромозомске ненормалности	Q90-Q99	5	0.00	0.00
XVII СИМПТОМИ, ЗНАЦИ И ПАТОЛОШКИ КЛИНИЧКИ И ЛАБОРАТОРИЈСКИ НАЛАЗИ		R00 - R99	8439	0.76	2.70
<i>Symptoms, signs and abnormal clinical and laboratory findings, not elsewhere classified</i>					
267	Бол у трбуху и карлици	R10	6676	0.60	2.13
268	Грозница непознатог порекла	R50	62	0.01	0.02
269	Старост	R54	129	0.01	0.04
270	Други симптоми, знаци и ненормални клинички и лабораторијски налази	R00-R09,R11-R49,R51-R53,R55-R99	1572	0.14	0.50
XIX ПОВРЕДЕ, ТРОВАЊА И ПОСЛЕДИЦЕ ДЕЛОВАЊА СПОЉНИХ ФАКТОРА		S00 - T98	112	0.01	0.04
<i>Injury, poisoning and certain other consequences of external causes</i>					
276	Специфична и вишеструка уганућа, расцепи и утиснућа	S03,S13,S23,S33, S43, S53, S63,S73, S83	1	0.00	0.00
279	Друге повреде унутрашњих органа	S26-S27,S36-S37	3	0.00	0.00
280	Ударне повреде и специфичне, вишеструке повреде са ампутацијама	S07-S08,S17-S18, S28, S38, S47-S48, S5	2	0.00	0.00
281	Друге специфичне, неспецифичне и вишеструке повреде	S00-S01,S04,S09-S11,S14-S16, S19-S21,	27	0.00	0.01
282	Утицаји страног тела унетог преко природног отвора	T15-T19	20	0.00	0.01
283	Опекотине и нагризи	T20-T32	5	0.00	0.00
284	Тровање дрогама и биолошким супстанцама	T36-T50	44	0.00	0.01
287	Други и неспецифични утицаји спољних узрока	T33-T35,T66-T73,T75-T78	2	0.00	0.00
288	Неке ране компл. повреда и компл. хирушког и мед. лечења неklasификоване на другом месту	T79-T88	7	0.00	0.00
289	Последице повреда, тровања и друге последице спољних узрока	T90-T98	1	0.00	0.00

3. ЗДРАВСТВЕНА ЗАШТИТА НА ПРИМАРНОМ НИВОУ У РЕПУБЛИЦИ СРБИЈИ, 2016

PRIMARY HEALTH CARE SERVICE IN REPUBLIC OF SERBIA, 2016

3.4 Служба за здравствену заштиту жена

Women's health services

3.4.3 Утврђена обољења, стања и повреде по групама

Diagnosed diseases, conditions and injuries by group

МОРБИДИТЕТНА ЛИСТА (10 МКБ)		Укупно	Индекс структуре	Стопа на 1000 становника	
<i>MORBIDITETNA LISTA (10 МКБ)</i>		<i>Total</i>	<i>Structure index</i>	<i>Rate per 1000 population</i>	
XXI	ФАКТОРИ КОЈИ УТИЧУ НА ЗДРАВСТВЕНО СТАЊЕ И КОНТАКТ СА ЗДРАВСТВЕНОМ СЛУЖБОМ	Z00 - Z99	564262	50.49	180.42
<i>Factors influencing health status and contact with health services</i>					
290	Лица која траже здравствене услуге ради прегледа и испитивања	Z00-Z13	330223	29.55	105.59
291	Асимптоматска инфекција вирусом хумане имунодефицијенције (HIV)	Z21	567	0.05	0.18
292	Остала лица потенцијално здравствено угрожена заразном болешћу	Z20,Z22-Z29	1178	0.11	0.38
293	Контрацепција	Z30	67323	6.02	21.53
294	Препорођајни прегледи и друге контроле трудноће	Z34-Z36	87518	7.83	27.98
295	Живорођена деца према месту рођења	Z38	137	0.01	0.04
296	Нега и преглед после порођаја	Z39	22770	2.04	7.28
297	Лица у здравственим службама ради одређених третмана и здравствене заштите	Z40-Z54	4033	0.36	1.29
298	Лица у здравственим службама из других разлога	Z31-Z33,Z37, Z55-Z99	50513	4.52	16.15

3. ЗДРАВСТВЕНА ЗАШТИТА НА ПРИМАРНОМ НИВОУ У РЕПУБЛИЦИ СРБИЈИ, 2016

PRIMARY HEALTH CARE SERVICE IN REPUBLIC OF SERBIA, 2016

3.4 Служба за здравствену заштиту жена

Women's health services

3.4.3 Утврђена обољења, стања и повреде по групама

Diagnosed diseases, conditions and injuries by group

МОРБИДИТЕТНА ЛИСТА (10 МКБ)		Укупно <i>Total</i>	Индекс структуре <i>Structure index</i>	Стопа на 1000 становника <i>Rate per 1000 population</i>		
MORBIDITETNA LISTA (10 МКБ)						
Централна Србија	Central Serbia	A00 -	B99	870869	100.00	379.44
I	ЗАРАЗНЕ И ПАРАЗИТАРНЕ БОЛЕСТИ			7373	0.85	3.21
	<i>Certain infectious and parasitic diseases</i>					
	5 Пролив и желудачно-цревно запаљење	A09		7	0.00	0.00
	6 Друге заразне болести	A02, A04-A05, A07-A08		3	0.00	0.00
	18 Друге бактеријске болести	A21-A22, A24-A28, A31-A32, A38,		53	0.01	0.02
	21 Позни сифилис и други неозначени сифилис	A52-A53		4	0.00	0.00
	22 Инфекција гонококом	A54		2	0.00	0.00
	23 Полне инфекције узроковане хламидијом	A55-A56		393	0.05	0.17
	24 Друге инфекције претежно пренете сексуалним путем	A57-A64		3339	0.38	1.45
	25 Повратна грозница	A68		1	0.00	0.00
	33 Herpes simplex - вирусни узročник	B00		50	0.01	0.02
	34 Варичела и Херпес зостер	B01-B02		34	0.00	0.01
	38 Друга вирусна жутица	B15, B17-B19		2	0.00	0.00
	41 Друге вирусне болести	A81, A87-A89, B03-B04, B07-B09,		246	0.03	0.11
	42 Микозе	B35-B49		3030	0.35	1.32
	45 Трипанозомијаза	B56-B57		1	0.00	0.00
	53 Друге хелминтијазе	B68-B71, B75, B77-B83		7	0.00	0.00
	57 Дуге заразне болести и паразитарне болести	A65-A67, A69-A70, A74, A77-A79,		201	0.02	0.09
II	ТУМОРИ			29988	3.44	13.07
	<i>Neoplasms</i>					
	58 Злоћудни тумори усне, усне дупље и ждрела	C00-C14		1	0.00	0.00
	60 Злоћудни тумор желуца	C16		1	0.00	0.00
	61 Злоћудни тумор дебелог црева	C18		9	0.00	0.00
	62 Злоћудни тумори ректосигмоидног споја дебелог црева, чмара и чмарног канала	C19-C21		20	0.00	0.01
	67 Злоћудни тумор душника и душника и плућа	C33-C34		2	0.00	0.00

3. ЗДРАВСТВЕНА ЗАШТИТА НА ПРИМАРНОМ НИВОУ У РЕПУБЛИЦИ СРБИЈИ, 2016

PRIMARY HEALTH CARE SERVICE IN REPUBLIC OF SERBIA, 2016

3.4 Служба за здравствену заштиту жена

Women's health services

3.4.3 Утврђена обољења, стања и повреде по групама

Diagnosed diseases, conditions and injuries by group

МОРБИДИТЕТНА ЛИСТА (10 МКБ)		Укупно	Индекс структуре	Стопа на 1000 становника
MORBIDITETNA LISTA (10 MKB)		Total	Structure index	Rate per 1000 population
69 Злоћудни тумори кости и зглобне хрскавице	C40-C41	1	0.00	0.00
70 Меланом - црни злоћудни тумор коже	C43	5	0.00	0.00
71 Други злоћудни тумор коже	C44	2	0.00	0.00
72 Злоћудни тумори везивног и меког ткива	C45-C49	32	0.00	0.01
73 Злоћудни тумор дојке	C50	3209	0.37	1.40
74 Злоћудни тумор грлића материце	C53	2100	0.24	0.91
75 Злоћудни тумор тела материце	C54-C55	1760	0.20	0.77
76 Други злоћудни тумори женских полних органа	C51-C52,C56-C58	1156	0.13	0.50
79 Злоћудни тумор мокраћне бешике	C67	21	0.00	0.01
80 Други злоћудни тумори система за мокрење	C64-C66,C68	10	0.00	0.00
81 Злоћудни тумор ока и аднекса ока	C69	1	0.00	0.00
84 Други секундарни, злоћудни тумори неозначених и разних локализација	C73-C80,C97	21	0.00	0.01
85 Хочкинова болест - злоћудни тумор лимфног ткива	C81	1	0.00	0.00
86 Не - Хочкинови лимфоми	C82-C85	2	0.00	0.00
87 Леукемија	C91-C95	4	0.00	0.00
88 Други злоћудни тумори лимфне жлезде, крвне лозе и средног ткива	C88-C90,C96	1	0.00	0.00
89 Карцином - рак "ин ситу" грлића материце	D06	84	0.01	0.04
90 Младеж и други доброћудни тумори коже	D22-D23	29	0.00	0.01
91 Доброћудни тумор дојке	D24	3209	0.37	1.40
92 Тумор глатког мишића материце	D25	11266	1.29	4.91
93 Доброћудни тумор јанника	D27	5501	0.63	2.40
94 Доброћудни тумор мокраћних органа	D30	22	0.00	0.01
95 Доброћудни тумор мозга и других делова ЦНС-а	D33	5	0.00	0.00
96 Доброћудни тумори, други тумори "ин ситу" и тумори неизвесног и непознатог исхода	D00-D05, D07-D21, D26, D28-D29,	1513	0.17	0.66
III БОЛЕСТИ КРВИ И КРВОТВОРНИХ ОРГАНА И ПОРЕМЕЋАЈИ ИМУНИТЕТА		2620	0.30	1.14
<i>Diseases of the blood and blood-forming organs and certain disorders involving the immune mechanism</i>				
97 Анемија узрокована недостатком гвожђа	D50	2143	0.25	0.93

3. ЗДРАВСТВЕНА ЗАШТИТА НА ПРИМАРНОМ НИВОУ У РЕПУБЛИЦИ СРБИЈИ, 2016

PRIMARY HEALTH CARE SERVICE IN REPUBLIC OF SERBIA, 2016

3.4 Служба за здравствену заштиту жена

Women's health services

3.4.3 Утврђена обољења, стања и повреде по групама

Diagnosed diseases, conditions and injuries by group

МОРБИДИТЕТНА ЛИСТА (10 МКБ)		Укупно <i>Total</i>	Индекс структуре <i>Structure index</i>	Стопа на 1000 становника <i>Rate per 1000 population</i>	
MORBIDITETNA LISTA (10 МКБ)					
98	Друге слабокрвности	D51-D64	68	0.01	0.03
99	Хеморагијска стања и друге болести крви и крвотворних органа	D65-D77	407	0.05	0.18
100	Неки поремећаји имуног система	D80-D89	2	0.00	0.00
IV БОЛЕСТИ ЖЛЕЗДА СА УНУТРАШЊИМ ЛУЧЕЊЕМ, ИСХРАНЕ И МЕТАБОЛИЗМА			3109	0.36	1.35
<i>Endocrine, nutritional and metabolic diseases</i>					
101	Поремећаји штитасте жлезде због недостатка јода	E00-E02	35	0.00	0.02
102	Тиреотоксикоза - повећана функција штитасте жлезде	E05	32	0.00	0.01
103	Други поремећаји штитасте жлезде	E03-E04, E06-E07	89	0.01	0.04
104	Шећерна болест	E10-E14	45	0.01	0.02
105	Потхрањеност	E40-E46	8	0.00	0.00
107	Други недостаци витамина	E51-E56	3	0.00	0.00
108	Последице потхрањености и други недостаци хранљивих материја	E64	5	0.00	0.00
109	Општа гојазност	E66	45	0.01	0.02
111	Други поремећаји жлезда са унуташњим лучењем, исхране и метаболизма	E15-E35, E58-E63, E65, E67-E85, E	2847	0.33	1.24
V ДУШЕВНИ ПОРЕМЕЋАЈИ И ПОРЕМЕЋАЈИ ПОНАШАЊА			17	0.00	0.01
<i>Mental and behavioural disorders</i>					
115	Схизофренија, схизотипски поремећаји, суманути поремећаји	F20-F29	2	0.00	0.00
116	Поремећаји расположења (афективни поремећаји)	F30-F39	10	0.00	0.00
117	Неуротски, стресогени и соматоформни поремећаји	F40-F48	3	0.00	0.00
119	Други душевни поремећаји и поремећаји понашања	F04-F09, F50-F69, F80-F99	2	0.00	0.00
VI БОЛЕСТИ НЕРВНОГ СИСТЕМА			14	0.00	0.01
<i>Diseases of the nervous system</i>					
123	Мултипла склероза	G35	1	0.00	0.00
124	Епилепсија	G40-G41	6	0.00	0.00
125	Мигрена и друге главобоље	G43-G44	6	0.00	0.00
129	Друге болести нервног система	G10-G13, G21-G26, G31-G32, G36-	1	0.00	0.00

3. ЗДРАВСТВЕНА ЗАШТИТА НА ПРИМАРНОМ НИВОУ У РЕПУБЛИЦИ СРБИЈИ, 2016

PRIMARY HEALTH CARE SERVICE IN REPUBLIC OF SERBIA, 2016

3.4 Служба за здравствену заштиту жена

Women's health services

3.4.3 Утврђена обољења, стања и повреде по групама

Diagnosed diseases, conditions and injuries by group

МОРБИДИТЕТНА ЛИСТА (10 МКБ)		Укупно	Индекс структуре	Стопа на 1000 становника
MORBIDITETNA LISTA (10 МКБ)		Total	Structure index	Rate per 1000 population
VII	БОЛЕСТИ ОКА И ПРИПОЈАКА ОКА	3	0.00	0.00
	<i>Diseases of the eye and adnexa</i>			
135	Глауком - зелена мрена	H40-H42	1	0.00
139	Други поремећаји ока и припојака ока	H02-H06, H20-H22, H30-H32, H34-	2	0.00
VIII	БОЛЕСТИ УВА И БОЛЕСТИ МАСТОИДНОГ НАСТАВКА	1	0.00	0.00
	<i>Diseases of the ear and mastoid process</i>			
142	Друге болести ува и болести мастоидног наставка	H60-H62, H80-H83, H92-H95	1	0.00
IX	БОЛЕСТИ СИСТЕМА КРВОТОКА	168	0.02	0.07
	<i>Diseases of the circulatory system</i>			
145	Повишен крвни притисак, непознатог порекла	I10	46	0.01
150	Поремећаји спроводног система срца и аритмије	I44-I49	2	0.00
156	Друге болести крвног судова мозга	I65-I69	1	0.00
161	Запаљење вена, вена са тромбозом, емболија и тромбоза вена	I80-I82	7	0.00
162	Проширење вена на ногама	I83	16	0.00
163	Хемориди	I84	66	0.01
164	Друге болести крвотока	I85-I99	30	0.00
X	БОЛЕСТИ СИСТЕМА ЗА ДИСАЊЕ	98	0.01	0.04
	<i>Diseases of the respiratory system</i>			
165	Акутно запаљење ждрела и акутно запаљење крајника	J02-J03	51	0.01
166	Акутно запаљење грклана и акутно запаљење душника	J04	1	0.00
167	Акутна инфекција горњих респираторних путева	J00-J01, J05-J06	36	0.00
168	Грип	J10-J11	1	0.00
170	Бронхитис - акутно запаљење душница	J20-J21	7	0.00
172	Друге болести носа и синуса носа	J30-J31, J33-J34	1	0.00
179	Друге болести система за дисање	J22, J66-J99	1	0.00
XI	БОЛЕСТИ СИСТЕМА ЗА ВАРЕЊЕ	68	0.01	0.03
	<i>Diseases of the digestive system</i>			

3. ЗДРАВСТВЕНА ЗАШТИТА НА ПРИМАРНОМ НИВОУ У РЕПУБЛИЦИ СРБИЈИ, 2016

PRIMARY HEALTH CARE SERVICE IN REPUBLIC OF SERBIA, 2016

3.4 Служба за здравствену заштиту жена

Women's health services

3.4.3 Утврђена обољења, стања и повреде по групама

Diagnosed diseases, conditions and injuries by group

МОРБИДИТЕТНА ЛИСТА (10 МКБ)		Укупно <i>Total</i>	Индекс структуре <i>Structure index</i>	Стопа на 1000 становника <i>Rate per 1000 population</i>
MORBIDITETNA LISTA (10 МКБ)				
181 Друге болести зуба и потпорних структура	K00-K01,K03-K08	2	0.00	0.00
184 Запаљење желуца и дванаестопалачног црева	K29	1	0.00	0.00
185 Друге болести једњака, желуца и дванаестопалачног црева	K20-K23,K28,K30-K31	15	0.00	0.01
186 Болести слепог црева	K35-K38	5	0.00	0.00
187 Препонска кила	K40	11	0.00	0.00
188 Бугна кила	K41-K46	11	0.00	0.00
189 Кронова болест	K50-K51	1	0.00	0.00
192 Друге болести црева и потрбушнице	K52-K55,K58-K67	18	0.00	0.01
194 Друге болести јетре	K71-K77	1	0.00	0.00
195 Камен у жучној кеси и запаљење жучне кесе	K80-K81	2	0.00	0.00
197 Друге болести система за варење	K82-K83,K87-K93	1	0.00	0.00
XII БОЛЕСТИ КОЖЕ И ПОТКОЖНОГ ТКИВА		1852	0.21	0.81
<i>Diseases of the skin and subcutaneous tissue</i>				
198 Инфекције коже и поткожног ткива	L00-L08	508	0.06	0.22
199 Друге болести коже и поткожног ткива	L10-L99	1344	0.15	0.59
XIII БОЛЕСТИ МИШИЋНО-КОШТАНОГ СИСТЕМА И ВЕЗИВНОГ ТКИВА		232	0.03	0.10
<i>Diseases of the musculoskeletal system and connective tissue</i>				
200 Запаљења зглобова	M05-M14	3	0.00	0.00
201 Дегенеративно обољење зглобова	M15-M19	3	0.00	0.00
204 Систематска обољења везивног ткива	M30-M36	2	0.00	0.00
205 Поремећаји вратног и другог међупршљенског диска	M50-M51	3	0.00	0.00
206 Друга обољења леђа	M40-M49,M53-M54	24	0.00	0.01
207 Болести меког ткива	M60-M79	8	0.00	0.00
208 Поремећаји структуре и густине костију	M80-M85	187	0.02	0.08
210 Друге болести мишићно-коштаног система и везивног ткива	M87-M99	2	0.00	0.00
XIV БОЛЕСТИ МОКРАЋНО-ПОЛНОГ СИСТЕМА		350571	40.26	152.75
<i>Diseases of the genitourinary system</i>				

3. ЗДРАВСТВЕНА ЗАШТИТА НА ПРИМАРНОМ НИВОУ У РЕПУБЛИЦИ СРБИЈИ, 2016

PRIMARY HEALTH CARE SERVICE IN REPUBLIC OF SERBIA, 2016

3.4 Служба за здравствену заштиту жена

Women's health services

3.4.3 Утврђена обољења, стања и повреде по групама

Diagnosed diseases, conditions and injuries by group

МОРБИДИТЕТНА ЛИСТА (10 МКБ)		Укупно	Индекс структуре	Стопа на 1000 становника
<i>MORBIDITETNA LISTA (10 МКБ)</i>		<i>Total</i>	<i>Structure index</i>	<i>Rate per 1000 population</i>
211 Акутни и прогресивни бубрежни синдроми	N00,N01	3	0.00	0.00
212 Друге болести гломерула бубрега	N02-N08	14	0.00	0.01
213 Болести каналића бубрега и међућелијског простора	N10-N16	7	0.00	0.00
214 Недовољна функција бубрега	N17-N19	2	0.00	0.00
215 Мокраћни каменци	N20-N23	299	0.03	0.13
216 Запаљење мокраћне бешике	N30	19697	2.26	8.58
217 Друге болести система за мокрење	N25-N29,N31-N39	3603	0.41	1.57
222 Друге болести мушких полних органа	N44-N46,N48-N51	37	0.00	0.02
223 Болести дојке	N60-N64	33577	3.86	14.63
224 Запаљење јајовода и запаљење јајника	N70	21165	2.43	9.22
225 Запаљење грлића материце	N72	43378	4.98	18.90
226 Друга запаљења женских карличних органа	N71,N73-N77	68973	7.92	30.05
227 Ендометриоза	N80	1338	0.15	0.58
228 Испадање полних органа жена	N81	7844	0.90	3.42
229 Незапаљенске болести јајника, јајовода и окоматеричног ткива	N83	7140	0.82	3.11
230 Поремећаји менструације	N91-N92	55178	6.34	24.04
231 Болести менопаузе	N95	40780	4.68	17.77
232 неплодност жене	N97	12009	1.38	5.23
233 Друга обољења полномокраћног пута	N82,N84-N90,N93-N94, N96, N98-	35527	4.08	15.48
XV ТРУДНОЋА, РАЂАЊЕ И БАБИЊЕ		40769	4.68	17.76
<i>Pregnancy, childbirth and the puerperium</i>				
234 Спонтани побачај	O03	1315	0.15	0.57
235 Медицински побачај	O04	658	0.08	0.29
236 Друге трудноће са побачајем	O00-O02,O05-O08	1369	0.16	0.60
237 Отоци, беланчевине у мокраћи и повишен крвни притисак у трудноћи, порођају и порођајном периоду	O10-O16	1518	0.17	0.66
238 Ниско усађена постељица, превремено одвајање постељице и препорођајно крварење	O44-O46	221	0.03	0.10
239 Брига труднице у вези пола и амнионске дупље и могућих проблема порођаја	O30-O43,O47,O48	1788	0.21	0.78

3. ЗДРАВСТВЕНА ЗАШТИТА НА ПРИМАРНОМ НИВОУ У РЕПУБЛИЦИ СРБИЈИ, 2016

PRIMARY HEALTH CARE SERVICE IN REPUBLIC OF SERBIA, 2016

3.4 Служба за здравствену заштиту жена

Women's health services

3.4.3 Утврђена обољења, стања и повреде по групама

Diagnosed diseases, conditions and injuries by group

МОРБИДИТЕТНА ЛИСТА (10 МКБ)		Укупно	Индекс структуре	Стопа на 1000 становника	
MORBIDITETNA LISTA (10 МКБ)		Total	Structure index	Rate per 1000 population	
240	Отежани порођај	064-066	8	0.00	0.00
241	Крварење после порођаја	072	28	0.00	0.01
242	Друге компликације трудноће и порођаја	020-029,060-063,067-071, 073-	30342	3.48	13.22
243	Спонтани порођај код једноплодне трудноће	080	502	0.06	0.22
244	Компликације у бабињама и другим стањима која компликују трудноћу и рађање	085-099	3020	0.35	1.32
XVI СТАЊА У ПОРОЂАЈНОМ ПЕРИОДУ			13	0.00	0.01
<i>Certain conditions originating in the perinatal period</i>					
245	Оштећење плода и новорођенчета због болести мајке и компликација трудноће, трудова и порођаја	P00-P04	1	0.00	0.00
246	Поремећаји у току трудноће и развоја плода	P05-P07	1	0.00	0.00
253	Друга стања у порођајном периоду	P08,P29,P50-P54,P56-P96	11	0.00	0.00
XVII УРОЂЕНЕ НАКАЗНОСТИ, ДЕФОРМАЦИЈЕ И ХРОМОЗОМСКЕ НЕНОРМАЛНОСТИ			153	0.02	0.07
<i>Congenital malformations, deformations and chromosomal abnormalities</i>					
255	Друге урођене аномалије нервног система	Q00-Q04,Q06-Q07	6	0.00	0.00
256	Урођене аномалије крвотока	Q20-Q28	11	0.00	0.00
257	Расцеп непца, расцеп усне	Q35-Q37	1	0.00	0.00
259	Друге урођене аномалије система за варење	Q38-Q40,Q42-Q45	1	0.00	0.00
261	Друге аномалије полноокраћног система	Q50-Q52,Q54-Q64	127	0.01	0.06
265	Друге урођене аномалије	Q10-Q18,Q30-Q34,Q80-Q89	4	0.00	0.00
266	Хромозомске ненормалности	Q90-Q99	3	0.00	0.00
XVIII СИМПТОМИ, ЗНАЦИ И ПАТОЛОШКИ КЛИНИЧКИ И ЛАБОРАТОРИЈСКИ НАЛАЗИ			6255	0.72	2.73
<i>Symptoms, signs and abnormal clinical and laboratory findings, not elsewhere classified</i>					
267	Бол у трбуху и карлици	R10	4995	0.57	2.18
268	Грозница непознатог порекла	R50	58	0.01	0.03
269	Старост	R54	5	0.00	0.00
270	Други симптоми, знаци и ненормални клинички и лабораторијски налази	R00-R09,R11-R49,R51-R53,R55-R9	1197	0.14	0.52
XIX ПОВРЕДЕ, ТРОВАЊА И ПОСЛЕДИЦЕ ДЕЛОВАЊА СПОЉНИХ ФАКТОРА			82	0.01	0.04
<i>Injury, poisoning and certain other consequences of external causes</i>					

3. ЗДРАВСТВЕНА ЗАШТИТА НА ПРИМАРНОМ НИВОУ У РЕПУБЛИЦИ СРБИЈИ, 2016

PRIMARY HEALTH CARE SERVICE IN REPUBLIC OF SERBIA, 2016

3.4 Служба за здравствену заштиту жена

Women's health services

3.4.3 Утврђена обољења, стања и повреде по групама

Diagnosed diseases, conditions and injuries by group

МОРБИДИТЕТНА ЛИСТА (10 МКБ)		Укупно <i>Total</i>	Индекс структуре <i>Structure index</i>	Стопа на 1000 становника <i>Rate per 1000 population</i>	
MORBIDITETNA LISTA (10 МКБ)					
276	Специфична и вишеструка уганућа, расцепи и утиснућа	S03,S13,S23,S33, S43, S53, S63,S7	1	0.00	0.00
279	Друге повреде унутрашњих органа	S26-S27,S36-S37	3	0.00	0.00
280	Ударне повреде и специфичне, вишеструке повреде са ампутацијама	S07-S08,S17-S18, S28, S38, S47-S4	2	0.00	0.00
281	Друге специфичне, неспецифичне и вишеструке повреде	S00-S01,S04,S09-S11,S14-S16, S19	15	0.00	0.01
282	Утицаји страног тела унетог преко природног отвора	T15-T19	6	0.00	0.00
283	Опекотине и нагризи	T20-T32	5	0.00	0.00
284	Тровање дрогама и биолошким супстанцама	T36-T50	44	0.01	0.02
287	Други и неспецифични утицаји спољних узрока	T33-T35,T66-T73,T75-T78	2	0.00	0.00
288	Неке ране компл. повреда и компл. хирушког и мед. лечења неklasификоване на другом месту	T79-T88	3	0.00	0.00
289	Последице повреда, тровања и друге последице спољних узрока	T90-T98	1	0.00	0.00
XXI	ФАКТОРИ КОЈИ УТИЧУ НА ЗДРАВСТВЕНО СТАЊЕ И КОНТАКТ СА ЗДРАВСТВЕНОМ СЛУЖБОМ		427483	49.09	186.26
	<i>Factors influencing health status and contact with health services</i>				
290	Лица која траже здравствене услуге ради прегледа и испитивања	Z00-Z13	244072	28.03	106.34
291	Асимптоматска инфекција вирусом хумане имунодефицијенције (HIV)	Z21	567	0.07	0.25
292	Остала лица потенцијално здравствено угрожена заразном болешћу	Z20,Z22-Z29	1156	0.13	0.50
293	Контрацепција	Z30	59214	6.80	25.80
294	Препорођајни прегледи и друге контроле трудноће	Z34-Z36	64285	7.38	28.01
295	Живорођена деца према месту рођења	Z38	136	0.02	0.06
296	Нега и преглед после порођаја	Z39	17803	2.04	7.76
297	Лица у здравственим службама ради одређених третмана и здравствене заштите	Z40-Z54	3895	0.45	1.70
298	Лица у здравственим службама из других разлога	Z31-Z33,Z37, Z55-Z99	36355	4.17	15.84

3. ЗДРАВСТВЕНА ЗАШТИТА НА ПРИМАРНОМ НИВОУ У РЕПУБЛИЦИ СРБИЈИ, 2016

PRIMARY HEALTH CARE SERVICE IN REPUBLIC OF SERBIA, 2016

3.4 Служба за здравствену заштиту жена

Women's health services

3.4.3 Утврђена обољења, стања и повреде по групама

Diagnosed diseases, conditions and injuries by group

МОРБИДИТЕТНА ЛИСТА (10 МКБ)			Укупно	Индекс структуре	Стопа на 1000 становника
MORBIDITETNA LISTA (10 МКБ)			Total	Structure index	Rate per 1000 population
Војводина	Vojvodina	A00 - B99	246710	100.00	296.38
I	ЗАРАЗНЕ И ПАРАЗИТАРНЕ БОЛЕСТИ		1863	0.76	2.24
	<i>Certain infectious and parasitic diseases</i>				
	5 Пролив и желудачно-цревно запаљење	A09	1	0.00	0.00
	18 Друге бактеријске болести	A21-A22, A24-A28, A31-A32, A38,	2	0.00	0.00
	21 Позни сифилис и други неозначени сифилис	A52-A53	1	0.00	0.00
	22 Инфекција гонококом	A54	1	0.00	0.00
	23 Полне инфекције узроковане хламидијом	A55-A56	197	0.08	0.24
	24 Друге инфекције претежно пренете сексуалним путем	A57-A64	948	0.38	1.14
	33 Herpes simplex - вирусни узрочник	B00	28	0.01	0.03
	34 Варицела и Херпес зостер	B01-B02	5	0.00	0.01
	41 Друге вирусне болести	A81, A87-A89, B03-B04, B07-B09,	88	0.04	0.11
	42 Микозе	B35-B49	577	0.23	0.69
	48 Ехинококоза	B67	6	0.00	0.01
	53 Друге хелминтијазе	B68-B71, B75, B77-B83	4	0.00	0.00
	57 Дуге заразне болести и паразитарне болести	A65-A67, A69-A70, A74, A77-A79,	5	0.00	0.01
II	ТУМОРИ		7087	2.87	8.51
	<i>Neoplasms</i>				
	58 Злоћудни тумори усне, усне дупље и ждрела	C00-C14	2	0.00	0.00
	61 Злоћудни тумор дебелог црева	C18	8	0.00	0.01
	62 Злоћудни тумори ректосигмоидног споја дебелог црева, чмара и чмарног канала	C19-C21	11	0.00	0.01
	63 Злоћудни тумор јетре и у жучним каналима	C22	1	0.00	0.00
	73 Злоћудни тумор дојке	C50	407	0.16	0.49
	74 Злоћудни тумор грлића материце	C53	443	0.18	0.53
	75 Злоћудни тумор тела материце	C54-C55	289	0.12	0.35
	76 Други злоћудни тумори женских полних органа	C51-C52, C56-C58	234	0.09	0.28

3. ЗДРАВСТВЕНА ЗАШТИТА НА ПРИМАРНОМ НИВОУ У РЕПУБЛИЦИ СРБИЈИ, 2016

PRIMARY HEALTH CARE SERVICE IN REPUBLIC OF SERBIA, 2016

3.4 Служба за здравствену заштиту жена

Women's health services

3.4.3 Утврђена обољења, стања и повреде по групама

Diagnosed diseases, conditions and injuries by group

МОРБИДИТЕТНА ЛИСТА (10 МКБ)		Укупно	Индекс структуре	Стопа на 1000 становника
MORBIDITETNA LISTA (10 МКБ)		Total	Structure index	Rate per 1000 population
79	Злоћудни тумор мокраћне бешике	6	0.00	0.01
80	Други злоћудни тумори система за мокрење	1	0.00	0.00
84	Други секундарни, злоћудни тумори неозначених и разних локализација	9	0.00	0.01
86	Не - Хочкинови лимфоми	1	0.00	0.00
87	Леукемија	1	0.00	0.00
89	Карцином - рак "ин ситу" грлића материце	24	0.01	0.03
90	Младеж и други доброћудни тумори коже	45	0.02	0.05
91	Доброћудни тумор дојке	426	0.17	0.51
92	Тумор глатког мишића материце	3209	1.30	3.86
93	Доброћудни тумор јајника	1522	0.62	1.83
94	Доброћудни тумор мокраћних органа	4	0.00	0.00
96	Доброћудни тумори, други тумори "ин ситу" и тумори неизвесног и непознатог исхода	444	0.18	0.53
III	БОЛЕСТИ КРВИ И КРВОТВОРНИХ ОРГАНА И ПОРЕМЕЋАЈИ ИМУНИТЕТА	660	0.27	0.79
	<i>Diseases of the blood and blood-forming organs and certain disorders involving the immune mechanism</i>			
97	Анемија узрокована недостатком гвожђа	628	0.25	0.75
98	Друге слабокрвности	5	0.00	0.01
99	Хеморагијска стања и друге болести крви и крвотворних органа	27	0.01	0.03
IV	БОЛЕСТИ ЖЛЕЗДА СА УНУТРАШЊИМ ЛУЧЕЊЕМ, ИСХРАНЕ И МЕТАБОЛИЗМА	912	0.37	1.10
	<i>Endocrine, nutritional and metabolic diseases</i>			
101	Поремећаји штитасте жлезде због недостатка јода	1	0.00	0.00
102	Тиреотоксикоза - повећана функција штитасте жлезде	6	0.00	0.01
103	Други поремећаји штитасте жлезде	36	0.01	0.04
104	Шећерна болест	6	0.00	0.01
109	Општа гојазност	18	0.01	0.02
111	Други поремећаји жлезда са унуташњим лучењем, исхране и метаболизма	845	0.34	1.02
V	ДУШЕВНИ ПОРЕМЕЋАЈИ И ПОРЕМЕЋАЈИ ПОНАШАЊА	978	0.40	1.17
	<i>Mental and behavioural disorders</i>			

3. ЗДРАВСТВЕНА ЗАШТИТА НА ПРИМАРНОМ НИВОУ У РЕПУБЛИЦИ СРБИЈИ, 2016

PRIMARY HEALTH CARE SERVICE IN REPUBLIC OF SERBIA, 2016

3.4 Служба за здравствену заштиту жена

Women's health services

3.4.3 Утврђена обољења, стања и повреде по групама

Diagnosed diseases, conditions and injuries by group

МОРБИДИТЕТНА ЛИСТА (10 МКБ)		Укупно <i>Total</i>	Индекс структуре <i>Structure index</i>	Стопа на 1000 становника <i>Rate per 1000 population</i>	
MORBIDITETNA LISTA (10 MKB)					
115	Схизофренија, схизотипски поремећаји, суманути поремећаји	F20-F29	4	0.00	0.00
116	Поремећаји расположења (афективни поремећаји)	F30-F39	971	0.39	1.17
119	Други душевни поремећаји и поремећаји понашања	F04-F09, F50-F69, F80-F99	3	0.00	0.00
VI БОЛЕСТИ НЕРВНОГ СИСТЕМА			14	0.01	0.02
<i>Diseases of the nervous system</i>					
123	Мултипла склероза	G35	5	0.00	0.01
124	Епилепсија	G40-G41	1	0.00	0.00
125	Мигрена и друге главобоље	G43-G44	7	0.00	0.01
129	Друге болести нервног система	G10-G13, G21-G26, G31-G32, G36-	1	0.00	0.00
VII БОЛЕСТИ ОКА И ПРИПОЈАКА ОКА			16	0.01	0.02
<i>Diseases of the eye and adnexa</i>					
132	Болести беоњаче и рожњаче	H15-H19	15	0.01	0.02
136	Разрокоост	H49-H50	1	0.00	0.00
IX БОЛЕСТИ СИСТЕМА КРВОТОКА			22	0.01	0.03
<i>Diseases of the circulatory system</i>					
145	Повишен крвни притисак, непознатог порекла	I10	3	0.00	0.00
146	Друге болести крвног притиска	I11-I15	1	0.00	0.00
150	Поремећаји спроводног система срца и аритмије	I44-I49	2	0.00	0.00
151	Недовољна функција срца	I50	2	0.00	0.00
152	Друге болести срца	I27-I43, I51-I52	1	0.00	0.00
161	Запаљење вена, вена са тромбозом, емболија и тромбоза вена	I80-I82	5	0.00	0.01
162	Проширење вена на ногама	I83	4	0.00	0.00
163	Хемориди	I84	2	0.00	0.00
164	Друге болести крвотока	I85-I99	2	0.00	0.00
X БОЛЕСТИ СИСТЕМА ЗА ДИСАЊЕ			7	0.00	0.01
<i>Diseases of the respiratory system</i>					
165	Акутно запаљење ждрела и акутно запаљење крајника	J02-J03	5	0.00	0.01

3. ЗДРАВСТВЕНА ЗАШТИТА НА ПРИМАРНОМ НИВОУ У РЕПУБЛИЦИ СРБИЈИ, 2016

PRIMARY HEALTH CARE SERVICE IN REPUBLIC OF SERBIA, 2016

3.4 Служба за здравствену заштиту жена

Women's health services

3.4.3 Утврђена обољења, стања и повреде по групама

Diagnosed diseases, conditions and injuries by group

МОРБИДИТЕТНА ЛИСТА (10 МКБ)		Укупно <i>Total</i>	Индекс структуре <i>Structure index</i>	Стопа на 1000 становника <i>Rate per 1000 population</i>
MORBIDITETNA LISTA (10 МКБ)				
167 Акутна инфекција горњих респираторних путева	J00-J01,J05-J06	2	0.00	0.00
XI БОЛЕСТИ СИСТЕМА ЗА ВАРЕЊЕ		13	0.01	0.02
<i>Diseases of the digestive system</i>				
184 Запаљење желуца и дванаестопалачног црева	K29	1	0.00	0.00
186 Болести слепог црева	K35-K38	1	0.00	0.00
187 Препонска кила	K40	2	0.00	0.00
188 Бугна кила	K41-K46	3	0.00	0.00
192 Друге болести црева и потрбушнице	K52-K55,K58-K67	4	0.00	0.00
194 Друге болести јетре	K71-K77	1	0.00	0.00
197 Друге болести система за варење	K82-K83,K87-K93	1	0.00	0.00
XII БОЛЕСТИ КОЖЕ И ПОТКОЖНОГ ТКИВА		726	0.29	0.87
<i>Diseases of the skin and subcutaneous tissue</i>				
198 Инфекције коже и поткожног ткива	L00-L08	117	0.05	0.14
199 Друге болести коже и поткожног ткива	L10-L99	609	0.25	0.73
XIII БОЛЕСТИ МИШИЋНО-КОШТАНОГ СИСТЕМА И ВЕЗИВНОГ ТКИВА		17	0.01	0.02
<i>Diseases of the musculoskeletal system and connective tissue</i>				
200 Запаљења зглобова	M05-M14	1	0.00	0.00
204 Систематска обољења везивног ткива	M30-M36	2	0.00	0.00
206 Друга обољења леђа	M40-M49,M53-M54	4	0.00	0.00
207 Болести меког ткива	M60-M79	1	0.00	0.00
208 Поремећаји структуре и густине костију	M80-M85	8	0.00	0.01
210 Друге болести мишићно-коштаног система и везивног ткива	M87-M99	1	0.00	0.00
XIV БОЛЕСТИ МОКРАЋНО-ПОЛНОГ СИСТЕМА		80114	32.47	96.24
<i>Diseases of the genitourinary system</i>				
212 Друге болести гломерула бубрега	N02-N08	1	0.00	0.00
213 Болести каналића бубрега и међућелијског простора	N10-N16	1	0.00	0.00
214 Недовољна функција бубрега	N17-N19	4	0.00	0.00

3. ЗДРАВСТВЕНА ЗАШТИТА НА ПРИМАРНОМ НИВОУ У РЕПУБЛИЦИ СРБИЈИ, 2016

PRIMARY HEALTH CARE SERVICE IN REPUBLIC OF SERBIA, 2016

3.4 Служба за здравствену заштиту жена

Women's health services

3.4.3 Утврђена обољења, стања и повреде по групама

Diagnosed diseases, conditions and injuries by group

МОРБИДИТЕТНА ЛИСТА (10 МКБ)		Укупно <i>Total</i>	Индекс структуре <i>Structure index</i>	Стопа на 1000 становника <i>Rate per 1000 population</i>
MORBIDITETNA LISTA (10 МКБ)				
215 Мокраћни каменци	N20-N23	57	0.02	0.07
216 Запаљење мокраћне бешике	N30	2837	1.15	3.41
217 Друге болести система за мокрење	N25-N29,N31-N39	1443	0.58	1.73
222 Друге болести мушких полних органа	N44-N46,N48-N51	4	0.00	0.00
223 Болести дојке	N60-N64	4664	1.89	5.60
224 Запаљење јајовода и запаљење јајника	N70	4241	1.72	5.09
225 Запаљење грлића материце	N72	7366	2.99	8.85
226 Друга запаљења женских карличних органа	N71,N73-N77	19468	7.89	23.39
227 Ендометриоза	N80	249	0.10	0.30
228 Испадање полних органа жена	N81	2856	1.16	3.43
229 Незапаљенске болести јајника, јајовода и окоматеричног ткива	N83	2398	0.97	2.88
230 Поремећаји менструације	N91-N92	13748	5.57	16.52
231 Болести менопаузе	N95	9104	3.69	10.94
232 неплодност жене	N97	3520	1.43	4.23
233 Друга обољења полномокраћног пута	N82,N84-N90,N93-N94, N96, N98-	8153	3.30	9.79
XV ТРУДНОЋА, РАЂАЊЕ И БАБИЊЕ		15247	6.18	18.32
<i>Pregnancy, childbirth and the puerperium</i>				
234 Спонтани побачај	O03	541	0.22	0.65
235 Медицински побачај	O04	279	0.11	0.34
236 Друге трудноће са побачајем	O00-O02,O05-O08	656	0.27	0.79
237 Отоци, беланчевине у мокраћи и повишен крвни притисак у трудноћи, порођају и порођајном периоду	O10-O16	545	0.22	0.65
238 Ниско усађена постељица, превремено одвајање постељице и препорођајно крварење	O44-O46	41	0.02	0.05
239 Брига труднице у вези пола и амнионске дупље и могућих проблема порођаја	O30-O43,O47,O48	920	0.37	1.11
240 Отежани порођај	O64-O66	3	0.00	0.00
241 Крварење после порођаја	O72	9	0.00	0.01
242 Друге компликације трудноће и порођаја	O20-O29,O60-O63,O67-O71, O73-	11188	4.53	13.44
243 Спонтани порођај код једноплодне трудноће	O80	193	0.08	0.23

3. ЗДРАВСТВЕНА ЗАШТИТА НА ПРИМАРНОМ НИВОУ У РЕПУБЛИЦИ СРБИЈИ, 2016

PRIMARY HEALTH CARE SERVICE IN REPUBLIC OF SERBIA, 2016

3.4 Служба за здравствену заштиту жена

Women's health services

3.4.3 Утврђена обољења, стања и повреде по групама

Diagnosed diseases, conditions and injuries by group

МОРБИДИТЕТНА ЛИСТА (10 МКБ)			Укупно	Индекс структуре	Стопа на 1000 становника
MORBIDITETNA LISTA (10 МКБ)			Total	Structure index	Rate per 1000 population
244	Компликације у бабињама и другим стањима која компликују трудноћу и рађање	O85-O99	872	0.35	1.05
XVI	СТАЊА У ПОРОЂАЈНОМ ПЕРИОДУ		8	0.00	0.01
	<i>Certain conditions originating in the perinatal period</i>				
245	Оштећење плода и новорођенчета због болести мајке и компликација трудноће, трудова и порођаја	P00-P04	5	0.00	0.01
246	Поремећаји у току трудноће и развоја плода	P05-P07	1	0.00	0.00
250	Урођена инфекција и паразитарне болести	P35-P37	1	0.00	0.00
253	Друга стања у порођајном периоду	P08,P29,P50-P54,P56-P96	1	0.00	0.00
XVII	УРОЂЕНЕ НАКАЗНОСТИ, ДЕФОРМАЦИЈЕ И ХРОМОЗОМСКЕ НЕНОРМАЛНОСТИ		33	0.01	0.04
	<i>Congenital malformations, deformations and chromosomal abnormalities</i>				
256	Урођене аномалије крвотока	Q20-Q28	4	0.00	0.00
261	Друге аномалије полнокраћног система	Q50-Q52,Q54-Q64	27	0.01	0.03
266	Хромозомске ненормалности	Q90-Q99	2	0.00	0.00
XVIII	СИМПТОМИ, ЗНАЦИ И ПАТОЛОШКИ КЛИНИЧКИ И ЛАБОРАТОРИЈСКИ НАЛАЗИ		2184	0.89	2.62
	<i>Symptoms, signs and abnormal clinical and laboratory findings, not elsewhere classified</i>				
267	Бол у трбуху и карлици	R10	1681	0.68	2.02
268	Грозница непознатог порекла	R50	4	0.00	0.00
269	Старост	R54	124	0.05	0.15
270	Други симптоми, знаци и ненормални клинички и лабораторијски налази	R00-R09,R11-R49,R51-R53,R55-R9	375	0.15	0.45
XIX	ПОВРЕДЕ, ТРОВАЊА И ПОСЛЕДИЦЕ ДЕЛОВАЊА СПОЉНИХ ФАКТОРА		30	0.01	0.04
	<i>Injury, poisoning and certain other consequences of external causes</i>				
281	Друге специфичне, неспецифичне и вишеструке повреде	S00-S01,S04,S09-S11,S14-S16, S19	12	0.00	0.01
282	Утицаји страног тела унетог преко природног отвора	T15-T19	14	0.01	0.02
288	Неке ране компл. повреда и компл. хируршког и мед. лечења неклассификоване на другом месту	T79-T88	4	0.00	0.00
XXI	ФАКТОРИ КОЈИ УТИЧУ НА ЗДРАВСТВЕНО СТАЊЕ И КОНТАКТ СА ЗДРАВСТВЕНОМ СЛУЖБОМ		136779	55.44	164.31
	<i>Factors influencing health status and contact with health services</i>				
290	Лица која траже здравствене услуге ради прегледа и испитивања	Z00-Z13	86151	34.92	103.49
292	Остала лица потенцијално здравствено угрожена заразном болешћу	Z20,Z22-Z29	22	0.01	0.03

3. ЗДРАВСТВЕНА ЗАШТИТА НА ПРИМАРНОМ НИВОУ У РЕПУБЛИЦИ СРБИЈИ, 2016*PRIMARY HEALTH CARE SERVICE IN REPUBLIC OF SERBIA, 2016*

3.4 Служба за здравствену заштиту жена

Women's health services

3.4.3 Утврђена обољења, стања и повреде по групама

Diagnosed diseases, conditions and injuries by group

МОРБИДИТЕТНА ЛИСТА (10 МКБ) <i>MORBIDITETNA LISTA (10 МКБ)</i>		Укупно	Индекс структуре	Стопа на 1000 становника
		<i>Total</i>	<i>Structure index</i>	<i>Rate per 1000 population</i>
293 Контрацепција	Z30	8109	3.29	9.74
294 Препорођајни прегледи и друге контроле трудноће	Z34-Z36	23233	9.42	27.91
295 Живорођена деца према месту рођења	Z38	1	0.00	0.00
296 Нега и преглед после порођаја	Z39	4967	2.01	5.97
297 Лица у здравственим службама ради одређених третмана и здравствене заштите	Z40-Z54	138	0.06	0.17
298 Лица у здравственим службама из других разлога	Z31-Z33,Z37, Z55-Z99	14158	5.74	17.01

3. ЗДРАВСТВЕНА ЗАШТИТА НА ПРИМАРНОМ НИВОУ У РЕПУБЛИЦИ СРБИЈИ, 2016*PRIMARY HEALTH CARE SERVICE IN REPUBLIC OF SERBIA, 2016*

3.5 Служба медицине рада

Occupational health services

3.5.1 Здравствени радници у служби медицине рада по окрузима

Medical staff in occupational health services by district

ОКРУГ / DISTRICT		Здравствени радници							
		лекари				са вишом спремом		са сред. спремом	
		укупно	опште медицине	на специјализацији	специјалисти	укупно	од тога мед. сестре	укупно	од тога мед. сестре
		<i>Medical doctors</i>				<i>With college education</i>		<i>With secondary education</i>	
<i>Total</i>	<i>General practitioners</i>	<i>In specialist training</i>	<i>Specialists</i>	<i>Total</i>	<i>Of which nurses</i>	<i>Total</i>	<i>Of which nurses</i>		
Република Србија	Serbia	336	85	15	236	67	63	474	469
Централна Србија	Central Serbia	226	49	11	166	55	53	322	321
Град Београд	<i>Beograd</i>	52	1	2	49	19	19	69	69
Мачвански	<i>Macvanski</i>	11	1	0	10	3	3	11	11
Колубарски	<i>Kolubarski</i>	0	0	0	0	0	0	0	0
Подунавски	<i>Podunavski</i>	11	4	1	6	1	1	14	14
Браничевски	<i>Branicevski</i>	16	10	0	6	3	2	37	36
Шумадијски	<i>Sumadijski</i>	12	1	0	11	3	3	13	13
Поморавски	<i>Pomoravski</i>	10	1	1	8	1	1	14	14
Борски	<i>Borski</i>	3	0	1	2	1	1	4	4
Зајечарски	<i>Zajecarski</i>	2	0	1	1	2	1	4	4
Златиборски	<i>Zlatiborski</i>	28	12	0	16	4	4	24	24
Моравички	<i>Moravicki</i>	5	0	0	5	1	1	7	7
Рашки	<i>Raski</i>	4	0	0	4	1	1	6	6
Расински	<i>Rasinski</i>	9	2	0	7	1	1	12	12
Нишавски	<i>Nisavski</i>	23	1	3	19	11	11	43	43
Топлички	<i>Toplicki</i>	8	2	1	5	1	1	11	11
Пиротски	<i>Pirotski</i>	2	0	0	2	2	2	2	2
Јабланички	<i>Jablanicki</i>	6	1	0	5	1	1	8	8
Пчињски	<i>Pcinjski</i>	24	13	1	10	0	0	43	43
Војводина	Vojvodina	110	36	4	70	12	10	152	148
Севернобачки	<i>Severnobacki</i>	3	0	0	3	0	0	9	9
Средњебанатски	<i>Srednjebanatski</i>	5	0	1	4	0	0	9	9
Севернобанатски	<i>Severnobanatski</i>	5	0	2	3	1	1	9	9
Јужнобанатски	<i>Juznobanatski</i>	16	2	0	14	1	1	23	23
Западнобачки	<i>Zapadnobacki</i>	8	0	0	8	1	0	13	13
Јужнобачки	<i>Juznobacki</i>	53	27	0	26	5	4	58	54
Сремски	<i>Sremski</i>	20	7	1	12	4	4	31	31

3. ЗДРАВСТВЕНА ЗАШТИТА НА ПРИМАРНОМ НИВОУ У РЕПУБЛИЦИ СРБИЈИ, 2016

PRIMARY HEALTH CARE SERVICE IN REPUBLIC OF SERBIA, 2016

3.5 Служба медицине рада

Occupational health services

3.5.2 Број посета у служби медицине рада по окрузима

Visits to occupational health services by district

ОКРУГ DISTRICT		Посете у ординацији			Кућне посете	
		код лекара		код осталих медицинских радника	лекара	осталих медицинских радника
		свега	од тога прве			
		Office visits			Home visits	
		To doctors		To other medical staff	Doctors	Other medical staff
Total	Of which first v.					
Република Србија	Serbia	1816152	690298	1091059	1181	70233
Централна Србија	Central Serbia	1130738	415933	858904	303	55930
Град Београд	Beograd	52240	25148	104991	0	23815
Мачвански	Macvanski	0	0	0	0	16481
Колубарски	Kolubarski	0	0	0	0	0
Подунавски	Podunavski	77325	38262	56902	5	0
Браничевски	Branicevski	119338	55148	87732	282	0
Шумадијски	Sumadijski	35385	19639	299192	0	0
Поморавски	Pomoravski	96639	33011	20333	8	0
Борски	Borski	0	0	0	0	0
Зајечарски	Zajecarski	5275	723	344	0	0
Златиборски	Zlatiborski	186879	70161	32984	8	0
Моравички	Moravicki	0	0	0	0	9094
Рашки	Raski	0	0	0	0	6540
Расински	Rasinski	51805	16041	41759	0	0
Нишавски	Nisavski	216203	82072	117139	0	0
Топлички	Toplicki	82801	30945	34068	0	0
Пиротски	Pirotski	0	0	0	0	0
Јабланички	Jablanicki	15191	5196	3555	0	0
Пчињски	Pcinjski	191657	39587	59905	0	0
Војводина	Vojvodina	685414	274365	232155	878	14303
Севернобачки	Severnobacki	0	0	0	0	0
Средњебанатски	Srednjebanatski	0	0	0	0	0
Севернобанатски	Severnobanatski	3660	1402	49404	0	13614
Јужнобанатски	Juznobanatski	91206	28021	25067	73	13
Западнобачки	Zapadnobacki	25974	7854	42479	51	676
Јужнобачки	Juznobacki	250056	96093	55934	0	0
Сремски	Sremski	314518	140995	59271	754	0

3. ЗДРАВСТВЕНА ЗАШТИТА НА ПРИМАРНОМ НИВОУ У РЕПУБЛИЦИ СРБИЈИ, 2016

PRIMARY HEALTH CARE SERVICE IN REPUBLIC OF SERBIA, 2016

3.5 Служба медицине рада

Occupational health services

3.5.3 Утврђена обољења, стања и повреде по групама

Diagnosed diseases, conditions and injuries by group

МОРБИДИТЕТНА ЛИСТА (10 МКБ)				Укупно	Индекс	Стопа на 1000
MORBIDITY LIST (ICD-10)				Total	Structure index	Rate per 1000 population
Република Србија	Serbia			677085	100.00	144.40
I	ЗАРАЗНЕ И ПАРАЗИТАРНЕ БОЛЕСТИ	A00 - B99		14825	2.19	3.16
	<i>Certain infectious and parasitic diseases</i>					
4	Амебијаза, узрочник патогена амеба	A06		4	0.00	0.00
5	Пролив и желудачно-цревно запаљење	A09		1401	0.21	0.30
6	Друге заразне болести	A02, A04-A05, A07-A08		1581	0.23	0.34
7	Туберкулоза плућа	A15-A16		32	0.00	0.01
8	Туберкулоза других органа	A17-A19		1	0.00	0.00
10	Бруцелоза - Медитеранска грозница	A23		6	0.00	0.00
17	Сепса	A40-A41		5	0.00	0.00
18	Друге бактеријске болести	A21-A22, A24-A28, A31-A32, A38, A42-A49		208	0.03	0.04
23	Полне инфекције узроковане хламидијом	A55-A56		32	0.00	0.01
24	Друге инфекције претежно пренете сексуалним путем	A57-A64		61	0.01	0.01
25	Повратна грозница	A68		2	0.00	0.00
26	Трахом	A71		1	0.00	0.00
30	Вирусни енцефалитис	A83-A86		3	0.00	0.00
32	Друге грознице и хеморагијске грознице	A90-A94, A96-A99		2	0.00	0.00
33	Herpes simplex - вирусни узрочник	B00		367	0.05	0.08
34	Варичела и Херпес зостер	B01-B02		877	0.13	0.19
35	Морбили - мале богиње	B05		4	0.00	0.00
36	Рубела	B06		2	0.00	0.00
37	Хепатитис акутни Б	B16		19	0.00	0.00
38	Друга вирусна жутица	B15, B17-B19		194	0.03	0.04
39	Сида	B20-B24		22	0.00	0.00
40	Паротитис - заушке	B26		31	0.00	0.01

3. ЗДРАВСТВЕНА ЗАШТИТА НА ПРИМАРНОМ НИВОУ У РЕПУБЛИЦИ СРБИЈИ, 2016*PRIMARY HEALTH CARE SERVICE IN REPUBLIC OF SERBIA, 2016*

3.5 Служба медицине рада

Occupational health services

3.5.3 Утврђена обољења, стања и повреде по групама

Diagnosed diseases, conditions and injuries by group

МОРБИДИТЕТНА ЛИСТА (10 МКБ)		Укупно	Индекс структуре	Стопа на 1000 становника	
<i>MORBIDITY LIST (ICD-10)</i>		<i>Total</i>	<i>Structure index</i>	<i>Rate per 1000 population</i>	
41	Друге вирусне болести	A81, A87-A89, B03-B04, B07-B09, B25, B27-B34	7235	1.07	1.54
42	Микозе	B35-B49	2376	0.35	0.51
44	Лајшманијаза	B55	1	0.00	0.00
45	Трипанозомијаза	B56-B57	1	0.00	0.00
48	Ехинококоза	B67	22	0.00	0.00
53	Друге хелминтијазе	B68-B71, B75, B77-B83	22	0.00	0.00
54	Последице туберкулозе	B90	39	0.01	0.01
55	Последице дечје парализе	B91	3	0.00	0.00
57	Дуге заразне болести и паразитарне болести	A65-A67, A69-A70, A74, A77-A79, B58-B64, B85-B89, B94, B9	271	0.04	0.06
II	ТУМОРИ	C00 - D48	12236	1.81	2.61
	<i>Neoplasms</i>				
58	Злоћудни тумори усне, усне дупље и ждрела	C00-C14	188	0.03	0.04
59	Злоћудни тумор једњака	C15	17	0.00	0.00
60	Злоћудни тумор желуца	C16	96	0.01	0.02
61	Злоћудни тумор дебелог црева	C18	290	0.04	0.06
62	Злоћудни тумори ректосигмоидног споја дебелог црева, чмара и чмарног канала	C19-C21	332	0.05	0.07
63	Злоћудни тумор јетре и у жучним каналима	C22	36	0.01	0.01
64	Злоћудни тумор панкреаса	C25	47	0.01	0.01
65	Други злоћудни тумори органа за варење	C17,C23-C24,C26	77	0.01	0.02
66	Злоћудни тумор гркљана	C32	59	0.01	0.01
67	Злоћудни тумор душника и душника и плућа	C33-C34	595	0.09	0.13
68	Други злоћудни тумори органа за дисање и интраторакалних органа	C30-C31,C37-C39	35	0.01	0.01
69	Злоћудни тумори кости и зглобне хрскавице	C40-C41	13	0.00	0.00
70	Меланом - црни злоћудни тумор коже	C43	129	0.02	0.03
71	Други злоћудни тумор коже	C44	209	0.03	0.04

3. ЗДРАВСТВЕНА ЗАШТИТА НА ПРИМАРНОМ НИВОУ У РЕПУБЛИЦИ СРБИЈИ, 2016*PRIMARY HEALTH CARE SERVICE IN REPUBLIC OF SERBIA, 2016*

3.5 Служба медицине рада

Occupational health services

3.5.3 Утврђена обољења, стања и повреде по групама

Diagnosed diseases, conditions and injuries by group

МОРБИДИТЕТНА ЛИСТА (10 МКБ)		Укупно	Индекс структуре	Стопа на 1000 становника	
MORBIDITY LIST (ICD-10)		<i>Total</i>	<i>Structure index</i>	<i>Rate per 1000 population</i>	
72	Злоћудни тумори везивног и меког ткива	C45-C49	106	0.02	0.02
73	Злоћудни тумор дојке	C50	1001	0.15	0.21
74	Злоћудни тумор грлића материце	C53	156	0.02	0.03
75	Злоћудни тумор тела материце	C54-C55	86	0.01	0.02
76	Други злоћудни тумори женских полних органа	C51-C52,C56-C58	78	0.01	0.02
77	Злоћудни тумор простате	C61	330	0.05	0.07
78	Други злоћудни тумори мушких полних органа	C60,C62-C63	184	0.03	0.04
79	Злоћудни тумор мокраћне бешике	C67	210	0.03	0.04
80	Други злоћудни тумори система за мокрење	C64-C66,C68	248	0.04	0.05
81	Злоћудни тумор ока и аднекса ока	C69	24	0.00	0.01
82	Злоћудни тумор мозга	C71	56	0.01	0.01
83	Злоћудни тумори других делова централног нервног система	C70,C72	12	0.00	0.00
84	Други секундарни, злоћудни тумори неозначених и разних локализација	C73-C80,C97	391	0.06	0.08
85	Хочкинова болест - злоћудни тумор лимфног ткива	C81	63	0.01	0.01
86	Не - Хочкинови лимфоми	C82-C85	140	0.02	0.03
87	Леукемија	C91-C95	114	0.02	0.02
88	Други злоћудни тумори лимфне жлезде, крвне лозе и средног ткива	C88-C90,C96	74	0.01	0.02
89	Карцином - рак "ин ситу" грлића материце	D06	17	0.00	0.00
90	Младеж и други доброћудни тумори коже	D22-D23	2865	0.42	0.61
91	Доброћудни тумор дојке	D24	689	0.10	0.15
92	Тумор глатког мишића материце	D25	131	0.02	0.03
93	Доброћудни тумор јајника	D27	41	0.01	0.01
94	Доброћудни тумор мокраћних органа	D30	94	0.01	0.02
95	Доброћудни тумор мозга и других делова ЦНС-а	D33	78	0.01	0.02
96	Доброћудни тумори, други тумори "ин ситу"и тумори неизвесног и непознатог исхода	D00-D05, D07-D21, D26, D28-D29, D31-D32, D34-D48	2925	0.43	0.62

3. ЗДРАВСТВЕНА ЗАШТИТА НА ПРИМАРНОМ НИВОУ У РЕПУБЛИЦИ СРБИЈИ, 2016

PRIMARY HEALTH CARE SERVICE IN REPUBLIC OF SERBIA, 2016

3.5 Служба медицине рада

Occupational health services

3.5.3 Утврђена обољења, стања и повреде по групама

Diagnosed diseases, conditions and injuries by group

МОРБИДИТЕТНА ЛИСТА (10 МКБ)				Укупно	Индекс структуре	Стопа на 1000 становника
MORBIDITY LIST (ICD-10)				Total	Structure index	Rate per 1000 population
III	БОЛЕСТИ КРВИ И КРВОТВОРНИХ ОРГАНА И ПОРЕМЕЋАЈИ ИМУНИТЕТА	D50 - D89		7241	1.07	1.54
	<i>Diseases of the blood and blood-forming organs and certain disorders involving the immune mechanism</i>					
97	Анемија узрокована недостатком гвожђа	D50		5457	0.81	1.16
98	Друге слабокрвности	D51-D64		883	0.13	0.19
99	Хеморагијска стања и друге болести крви и крвотворних органа	D65-D77		661	0.10	0.14
100	Неки поремећаји имуног система	D80-D89		240	0.04	0.05
IV	БОЛЕСТИ ЖЛЕЗДА СА УНУТРАШЊИМ ЛУЧЕЊЕМ, ИСХРАНЕ И МЕТАБОЛИЗМА	E00 - E90		34673	5.12	7.39
	<i>Endocrine, nutritional and metabolic diseases</i>					
101	Поремећаји штитасте жлезде због недостатка јода	E00-E02		446	0.07	0.10
102	Тиреотоксикоза - повећана функција штитасте жлезде	E05		1338	0.20	0.29
103	Други поремећаји штитасте жлезде	E03-E04, E06-E07		5377	0.79	1.15
104	Шећерна болест	E10-E14		15068	2.23	3.21
105	Потхрањеност	E40-E46		118	0.02	0.03
106	Авитаминоза А	E50		8	0.00	0.00
107	Други недостаци витамина	E51-E56		83	0.01	0.02
109	Општа гојазност	E66		1846	0.27	0.39
110	Смањење количине воде и запремине крви	E86		19	0.00	0.00
111	Други поремећаји жлезда са унуташњим лучењем, исхране и метаболизма	E15-E35, E58-E63, E65, E67-E85, E87-E90		10370	1.53	2.21
V	ДУШЕВНИ ПОРЕМЕЋАЈИ И ПОРЕМЕЋАЈИ ПОНАШАЊА	F00 - F99		29850	4.41	6.37
	<i>Mental and behavioural disorders</i>					
112	Деменција	F00-F03		364	0.05	0.08
113	Душевни поремећај и поремећаји понашања због употребе алкохола	F10		654	0.10	0.14
114	Душевни поремећаји и поремећаји понашања узроковани употребом дроге	F11-F19		890	0.13	0.19
115	Схизофренија, схизотипски поремећаји, суманути поремећаји	F20-F29		2201	0.33	0.47
116	Поремећаји расположења (афективни поремећаји)	F30-F39		8601	1.27	1.83

3. ЗДРАВСТВЕНА ЗАШТИТА НА ПРИМАРНОМ НИВОУ У РЕПУБЛИЦИ СРБИЈИ, 2016

PRIMARY HEALTH CARE SERVICE IN REPUBLIC OF SERBIA, 2016

3.5 Служба медицине рада

Occupational health services

3.5.3 Утврђена обољења, стања и повреде по групама

Diagnosed diseases, conditions and injuries by group

МОРБИДИТЕТНА ЛИСТА (10 МКБ)			Укупно	Индекс структуре	Стопа на 1000 становника
MORBIDITY LIST (ICD-10)			Total	Structure index	Rate per 1000 population
117	Неуротски, стресогени и соматоформни поремећаји	F40-F48	14847	2.19	3.17
118	Душевна заосталост	F70-F79	168	0.02	0.04
119	Други душевни поремећаји и поремећаји понашања	F04-F09, F50-F69, F80-F99	2125	0.31	0.45
VI	БОЛЕСТИ НЕРВНОГ СИСТЕМА	G00 - G99	13890	2.05	2.96
	<i>Diseases of the nervous system</i>				
120	Запаљенске болести централног нервног система	G00-G09	18	0.00	0.00
121	Паркинсонова болест	G20	452	0.07	0.10
122	Алцхајмерова болест	G30	101	0.01	0.02
123	Мултипла склероза	G35	225	0.03	0.05
124	Епилепсија	G40-G41	1471	0.22	0.31
125	Мигрена и друге главобоље	G43-G44	7107	1.05	1.52
126	Пролазна исхемија - недовољна прокрвљеност мозга и сродни синдроми	G45	387	0.06	0.08
127	Поремећаји нерава, коренова и снопова живаца	G50-G59	2029	0.30	0.43
128	Мождана парализа и други синдроми парализе	G80-G83	324	0.05	0.07
129	Друге болести нервног система	G10-G13, G21-G26, G31-G32, G36-G37, G46-G47, G60-G73, G90-G99	1776	0.26	0.38
VII	БОЛЕСТИ ОКА И ПРИПОЈАКА ОКА	H00 - H59	17045	2.52	3.64
	<i>Diseases of the eye and adnexa</i>				
130	Болести очног капка	H00-H01	990	0.15	0.21
131	Болести вежњаче ока	H10-H13	4626	0.68	0.99
132	Болести беоначе и рожњаче	H15-H19	392	0.06	0.08
133	Катаракта и друга обољења сочива	H25-H28	1366	0.20	0.29
134	Одлубливање мрежњаче и расцеп мрежњаче	H33	79	0.01	0.02
135	Глауком - зелена мрена	H40-H42	2044	0.30	0.44
136	Разрокоост	H49-H50	79	0.01	0.02
137	Поремећаји преламања светлости и поремећаји прилагођавања ока	H52	3707	0.55	0.79
138	Слепило и ослабљен вид	H54	123	0.02	0.03

3. ЗДРАВСТВЕНА ЗАШТИТА НА ПРИМАРНОМ НИВОУ У РЕПУБЛИЦИ СРБИЈИ, 2016

PRIMARY HEALTH CARE SERVICE IN REPUBLIC OF SERBIA, 2016

3.5 Служба медицине рада

Occupational health services

3.5.3 Утврђена обољења, стања и повреде по групама

Diagnosed diseases, conditions and injuries by group

МОРБИДИТЕТНА ЛИСТА (10 МКБ)		Укупно	Индекс структуре	Стопа на 1000 становника	
MORBIDITY LIST (ICD-10)		Total	Structure index	Rate per 1000 population	
139	Други поремећаји ока и припојака ока	H02-H06, H20-H22, H30-H32, H34-H36, H43-H48, H51, H53, H55, H59	3639	0.54	0.78
VIII	БОЛЕСТИ УВА И БОЛЕСТИ МАСТОИДНОГ НАСТАВКА	H60 - H95	11063	1.63	2.36
<i>Diseases of the ear and mastoid process</i>					
140	Болести средњег ува и болести мастоидног наставка	H65-H75	3374	0.50	0.72
141	Глувоћа	H90-H91	959	0.14	0.20
142	Друге болести ува и болести мастоидног наставка	H60-H62, H80-H83, H92-H95	6730	0.99	1.44
IX	БОЛЕСТИ СИСТЕМА КРВОТОКА	I00 - I99	101518	14.99	21.65
<i>Diseases of the circulatory system</i>					
143	Реуматска грозница	I00-I02	95	0.01	0.02
144	Хроничне реуматске болести срца	I05-I09	101	0.01	0.02
145	Повишен крвни притисак, непознатог порекла	I10	69454	10.26	14.81
146	Друге болести крвног притиска	I11-I15	1958	0.29	0.42
147	Акутни инфаркт миокарда	I21-I22	2449	0.36	0.52
148	Друге исхемијске болести срца	I20, I23-I25	4943	0.73	1.05
149	Плућна емболија	I26	98	0.01	0.02
150	Поремећаји спроводног система срца и аритмије	I44-I49	6019	0.89	1.28
151	Недовољна функција срца	I50	750	0.11	0.16
152	Друге болести срца	I27-I43, I51-I52	2406	0.36	0.51
153	Крварења у мозгу	I60-I62	116	0.02	0.02
154	Инфаркт мозга - изумирање ткива мозга	I63	1259	0.19	0.27
155	Мождана кап - апоплексија	I64	39	0.01	0.01
156	Друге болести крвног судова мозга	I65-I69	1000	0.15	0.21
157	Атеросклероза - закречавање великих крвних судова	I70	378	0.06	0.08
158	Друге болести периферних крвних судова	I73	205	0.03	0.04
159	Зачепљење артерије и стварање крвног угрушка у артеријама	I74	46	0.01	0.01
160	Друге болести артерија, артериола и капилара	I71-I72, I77-I79	410	0.06	0.09

3. ЗДРАВСТВЕНА ЗАШТИТА НА ПРИМАРНОМ НИВОУ У РЕПУБЛИЦИ СРБИЈИ, 2016

PRIMARY HEALTH CARE SERVICE IN REPUBLIC OF SERBIA, 2016

3.5 Служба медицине рада

Occupational health services

3.5.3 Утврђена обољења, стања и повреде по групама

Diagnosed diseases, conditions and injuries by group

МОРБИДИТЕТНА ЛИСТА (10 МКБ)			Укупно	Индекс структуре	Стопа на 1000 становника
MORBIDITY LIST (ICD-10)			Total	Structure index	Rate per 1000 population
161	Запаљење вена, вена са тромбозом, емболија и тромбоза вена	I80-I82	1805	0.27	0.38
162	Проширење вена на ногама	I83	2793	0.41	0.60
163	Хемориди	I84	3233	0.48	0.69
164	Друге болести крвотока	I85-I99	1961	0.29	0.42
X	БОЛЕСТИ СИСТЕМА ЗА ДИСАЊЕ	J00 - J99	125870	18.59	26.84
	<i>Diseases of the respiratory system</i>				
165	Акутно запаљење ждрела и акутно запаљење крајника	J02-J03	58716	8.67	12.52
166	Акутно запаљење грклана и акутно запаљење душника	J04	6092	0.90	1.30
167	Акутна инфекција горњих респираторних путева	J00-J01,J05-J06	23760	3.51	5.07
168	Грип	J10-J11	1868	0.28	0.40
169	Запаљење плућа	J12-J18	1741	0.26	0.37
170	Бронхитис - акутно запаљење душница	J20-J21	13162	1.94	2.81
171	Хронично запаљење синуса	J32	1983	0.29	0.42
172	Друге болести носа и синуса носа	J30-J31,J33-J34	3663	0.54	0.78
173	Хроничне болести крајника и трећег крајника	J35	701	0.10	0.15
174	Друге болести горњег дела система за дисање	J36-J39	701	0.10	0.15
175	Запаљења душница, емфизем и друге обструктивне болести плућа	J40-J44	7208	1.06	1.54
176	Астма	J45-J46	5194	0.77	1.11
177	Бронхиектазија	J47	115	0.02	0.02
178	Пнеумокониоза	J60-J65	4	0.00	0.00
179	Друге болести система за дисање	J22,J66-J99	962	0.14	0.21
XI	БОЛЕСТИ СИСТЕМА ЗА ВАРЕЊЕ	K00 - K93	30442	4.50	6.49
	<i>Diseases of the digestive system</i>				
180	Каријес зуба	K02	128	0.02	0.03
181	Друге болести зуба и потпорних структура	K00-K01,K03-K08	745	0.11	0.16
182	Друге болести усне дупље, плувачних жлезда и вилица	K09-K14	543	0.08	0.12

3. ЗДРАВСТВЕНА ЗАШТИТА НА ПРИМАРНОМ НИВОУ У РЕПУБЛИЦИ СРБИЈИ, 2016*PRIMARY HEALTH CARE SERVICE IN REPUBLIC OF SERBIA, 2016*

3.5 Служба медицине рада

Occupational health services

3.5.3 Утврђена обољења, стања и повреде по групама

Diagnosed diseases, conditions and injuries by group

МОРБИДИТЕТНА ЛИСТА (10 МКБ)		Укупно	Индекс структуре	Стопа на 1000 становника	
<i>MORBIDITY LIST (ICD-10)</i>		<i>Total</i>	<i>Structure index</i>	<i>Rate per 1000 population</i>	
183	Чир желуца, чир дванаестопалачног црева	K25-K27	834	0.12	0.18
184	Запаљење желуца и дванаестопалачног црева	K29	5937	0.88	1.27
185	Друге болести једњака, желуца и дванаестопалачног црева	K20-K23,K28,K30-K31	8585	1.27	1.83
186	Болести слепог црева	K35-K38	356	0.05	0.08
187	Препонска кила	K40	1240	0.18	0.26
188	Бутна кила	K41-K46	602	0.09	0.13
189	Кронова болест	K50-K51	815	0.12	0.17
190	Паралитички завезано црево и зачепљење црева, без киле	K56	62	0.01	0.01
191	Дивертикулоза - врећаста проширења црева	K57	124	0.02	0.03
192	Друге болести црева и потрбушнице	K52-K55,K58-K67	5953	0.88	1.27
193	Болест јетре узрокована алкохолом	K70	200	0.03	0.04
194	Друге болести јетре	K71-K77	1283	0.19	0.27
195	Камен у жучној кеси и запаљење жучне кесе	K80-K81	1919	0.28	0.41
196	Акутно запаљење и дуге болести гуштераче	K85-K86	301	0.04	0.06
197	Друге болести система за варење	K82-K83,K87-K93	815	0.12	0.17
XII	БОЛЕСТИ КОЖЕ И ПОТКОЖНОГ ТКИВА	L00 - L99	18072	2.67	3.85
	<i>Diseases of the skin and subcutaneous tissue</i>				
198	Инфекције коже и поткожног ткива	L00-L08	6321	0.93	1.35
199	Друге болести коже и поткожног ткива	L10-L99	11751	1.74	2.51
XIII	БОЛЕСТИ МИШИЋНО-КОШТАНОГ СИСТЕМА И ВЕЗИВНОГ ТКИВА	M00 - M99	64044	9.46	13.66
	<i>Diseases of the musculoskeletal system and connective tissue</i>				
200	Запаљења зглобова	M05-M14	2866	0.42	0.61
201	Дегенеративно обољење зглобова	M15-M19	6828	1.01	1.46
202	Стечени деформитети удова	M20-M21	164	0.02	0.03
203	Друга обољења зглобова	M00-M03,M22-M25	6062	0.90	1.29
204	Систематска обољења везивног ткива	M30-M36	510	0.08	0.11

3. ЗДРАВСТВЕНА ЗАШТИТА НА ПРИМАРНОМ НИВОУ У РЕПУБЛИЦИ СРБИЈИ, 2016

PRIMARY HEALTH CARE SERVICE IN REPUBLIC OF SERBIA, 2016

3.5 Служба медицине рада

Occupational health services

3.5.3 Утврђена обољења, стања и повреде по групама

Diagnosed diseases, conditions and injuries by group

		Укупно Total	Индекс структуре	Стопа на 1000 становника	
			Structure index	Rate per 1000 population	
МОРБИДИТЕТНА ЛИСТА (10 МКБ)					
MORBIDITY LIST (ICD-10)					
205	Поремећаји вратног и другог међупршљеног диска	M50-M51	3679	0.54	0.78
206	Друга обољења леђа	M40-M49,M53-M54	35010	5.17	7.47
207	Болести меког ткива	M60-M79	6172	0.91	1.32
208	Поремећаји структуре и густине костију	M80-M85	2249	0.33	0.48
209	Остеомијелитис	M86	39	0.01	0.01
210	Друге болести мишићно-коштаног система и везивног ткива	M87-M99	465	0.07	0.10
XIV	БОЛЕСТИ МОКРАЉНО-ПОЛНОГ СИСТЕМА	N00 - N99	36246	5.35	7.73
Diseases of the genitourinary system					
211	Акутни и прогресивни бубрежни синдроми	N00,N01	31	0.00	0.01
212	Друге болести гломерула бубрега	N02-N08	175	0.03	0.04
213	Болести каналића бубрега и међућелијског простора	N10-N16	340	0.05	0.07
214	Недовољна функција бубрега	N17-N19	845	0.12	0.18
215	Мокраћни каменци	N20-N23	4445	0.66	0.95
216	Запаљење мокраћне бешике	N30	11197	1.65	2.39
217	Друге болести система за мокрење	N25-N29,N31-N39	9764	1.44	2.08
218	Повећање простате	N40	5352	0.79	1.14
219	Друге болести простате	N41-N42	431	0.06	0.09
220	Водена кила и накупљање семена	N43	97	0.01	0.02
221	Болести удне навлаке	N47	92	0.01	0.02
222	Друге болести мушких полних органа	N44-N46,N48-N51	1157	0.17	0.25
223	Болести дојке	N60-N64	1015	0.15	0.22
224	Запаљење јајовода и запаљење јајника	N70	117	0.02	0.02
225	Запаљење грлића материце	N72	53	0.01	0.01
226	Друга запаљења женских карличних органа	N71,N73-N77	98	0.01	0.02
227	Ендометриоза	N80	13	0.00	0.00

3. ЗДРАВСТВЕНА ЗАШТИТА НА ПРИМАРНОМ НИВОУ У РЕПУБЛИЦИ СРБИЈИ, 2016

PRIMARY HEALTH CARE SERVICE IN REPUBLIC OF SERBIA, 2016

3.5 Служба медицине рада

Occupational health services

3.5.3 Утврђена обољења, стања и повреде по групама

Diagnosed diseases, conditions and injuries by group

МОРБИДИТЕТНА ЛИСТА (10 МКБ)		Укупно <i>Total</i>	Индекс структуре <i>Structure index</i>	Стопа на 1000 становника <i>Rate per 1000 population</i>	
MORBIDITY LIST (ICD-10)					
228	Испадање полних органа жена	N81	33	0.00	0.01
229	Незапаљенске болести јајника, јајовода и окоматеричног ткива	N83	92	0.01	0.02
230	Поремећаји менструације	N91-N92	157	0.02	0.03
231	Болести менопаузе	N95	98	0.01	0.02
232	Неплодност жене	N97	112	0.02	0.02
233	Друга обољења полнокраћног пута	N82,N84-N90,N93-N94, N96, N98-N99	532	0.08	0.11
XV	ТРУДНОЋА, РАЂАЊЕ И БАБИЊЕ	O00 - O99	509	0.08	0.11
	<i>Pregnancy, childbirth and the puerperium</i>				
234	Спонтани побачај	O03	2	0.00	0.00
235	Медицински побачај	O04	1	0.00	0.00
236	Друге трудноће са побачајем	O00-O02,O05-O08	2	0.00	0.00
237	Отоци, беланчевине у мокраћи и повишен крвни притисак у трудноћи, порођају и порођајном пери	O10-O16	3	0.00	0.00
239	Брига труднице у вези пола и амнионске дупље и могућих проблема порођаја	O30-O43,O47,O48	1	0.00	0.00
241	Крварење после порођаја	O72	1	0.00	0.00
242	Друге компликације трудноће и порођаја	O20-O29,O60-O63,O67-O71, O73-O75,O81-O84	492	0.07	0.10
243	Спонтани порођај код једноплодне трудноће	O80	1	0.00	0.00
244	Компликације у бабињама и другим стањима која компликују трудноћу и рађање	O85-O99	6	0.00	0.00
XVI	СТАЊА У ПОРОЂАЈНОМ ПЕРИОДУ	P00 - P96	1	0.00	0.00
	<i>Certain conditions originating in the perinatal period</i>				
253	Друга стања у порођајном периоду	P08,P29,P50-P54,P56-P96	1	0.00	0.00
XVII	УРОЂЕНЕ НАКАЗНОСТИ, ДЕФОРМАЦИЈЕ И ХРОМОЗОМСКЕ НЕНОРМАЛНОСТИ	Q00 - Q99	233	0.03	0.05
	<i>Congenital malformations, deformations and chromosomal abnormalities</i>				
254	Спина бифида - расцеп стуба кичме	Q05	6	0.00	0.00
255	Друге урођене аномалије нервног система	Q00-Q04,Q06-Q07	7	0.00	0.00
256	Урођене аномалије крвотока	Q20-Q28	57	0.01	0.01
257	Расцеп непца, расцеп усне	Q35-Q37	1	0.00	0.00

3. ЗДРАВСТВЕНА ЗАШТИТА НА ПРИМАРНОМ НИВОУ У РЕПУБЛИЦИ СРБИЈИ, 2016

PRIMARY HEALTH CARE SERVICE IN REPUBLIC OF SERBIA, 2016

3.5 Служба медицине рада

Occupational health services

3.5.3 Утврђена обољења, стања и повреде по групама

Diagnosed diseases, conditions and injuries by group

МОРБИДИТЕТНА ЛИСТА (10 МКБ) MORBIDITY LIST (ICD-10)		Укупно Total	Индекс	Стопа на 1000	
			структуре Structure index	становника Rate per 1000 population	
259	Друге урођене аномалије система за варење	Q38-Q40,Q42-Q45	15	0.00	0.00
260	Неспуштени семеник	Q53	1	0.00	0.00
261	Друге аномалије полномокрашног система	Q50-Q52,Q54-Q64	53	0.01	0.01
262	Урођени деформитети кука	Q65	8	0.00	0.00
263	Урођени деформитети стопала	Q66	4	0.00	0.00
264	Друге урођене аномалије и деформације мишићно-коштаног система	Q67-Q79	23	0.00	0.00
265	Друге урођене аномалије	Q10-Q18,Q30-Q34,Q80-Q89	48	0.01	0.01
266	Хромозомске ненормалности	Q90-Q99	10	0.00	0.00
XVIII СИМПТОМИ, ЗНАЦИ И ПАТОЛОШКИ КЛИНИЧКИ И ЛАБОРАТОРИЈСКИ НАЛАЗИ <i>Symptoms, signs and abnormal clinical and laboratory findings, not elsewhere classified</i>		R00 - R99	33041	4.88	7.05
267	Бол у трбуху и карлици	R10	5265	0.78	1.12
268	Грозница непознатог порекла	R50	3849	0.57	0.82
269	Старост	R54	63	0.01	0.01
270	Други симптоми, знаци и ненормални клинички и лабораторијски налази	R00-R09,R11-R49,R51-R53,R55-R99	23864	3.52	5.09
XIX ПОВРЕДЕ, ТРОВАЊА И ПОСЛЕДИЦЕ ДЕЛОВАЊА СПОЉНИХ ФАКТОРА <i>Injury, poisoning and certain other consequences of external causes</i>		S00 - T98	26512	3.92	5.65
271	Прелом лобање и прелом костију лица	S02	163	0.02	0.03
272	Преломи врата, грудног коша и карлице	S12,S22,S32,T08	342	0.05	0.07
273	Прелом бутне кости	S72	219	0.03	0.05
274	Преломи других костију удова	S42,S52,S62,S82, S92,T10,T12	1813	0.27	0.39
275	Преломи у више предела тела	T02	12	0.00	0.00
276	Специфична и вишеструка уганућа, расцепи и утиснућа	S03,S13,S23,S33, S43, S53, S63,S73, S83,S93,T03	2740	0.40	0.58
277	Повреда ока и дупље ока	S05	148	0.02	0.03
278	Повреда унутар лобање	S06	106	0.02	0.02
279	Друге повреде унутрашњих органа	S26-S27,S36-S37	39	0.01	0.01

3. ЗДРАВСТВЕНА ЗАШТИТА НА ПРИМАРНОМ НИВОУ У РЕПУБЛИЦИ СРБИЈИ, 2016

PRIMARY HEALTH CARE SERVICE IN REPUBLIC OF SERBIA, 2016

3.5 Служба медицине рада

Occupational health services

3.5.3 Утврђена обољења, стања и повреде по групама

Diagnosed diseases, conditions and injuries by group

МОРБИДИТЕТНА ЛИСТА (10 МКБ)		Укупно	Индекс структуре	Стопа на 1000 становника	
MORBIDITY LIST (ICD-10)		Total	Structure index	Rate per 1000 population	
280	Ударне повреде и специфичне, вишеструке повреде са ампутацијама	S07-S08,S17-S18, S28, S38, S47-S48, S57-S58 ,S67-S68, S77-S78	635	0.09	0.14
281	Друге специфичне, неспецифичне и вишеструке повреде	S00-S01,S04,S09-S11,S14-S16, S19-S21,S24-S25,S29-S31,S34-S35	16704	2.47	3.56
282	Утицаји страног тела унетог преко природног отвора	T15-T19	1379	0.20	0.29
283	Опекотине и нагризи	T20-T32	887	0.13	0.19
284	Тровање дрогама и биолошким супстанцама	T36-T50	30	0.00	0.01
285	Токсична дејства супстанци немедицинског порекла	T51-T65	110	0.02	0.02
286	Синдром лошег поступања	T74	7	0.00	0.00
287	Други и неспецифични утицаји спољних узрока	T33-T35,T66-T73,T75-T78	838	0.12	0.18
288	Неке ране компл. повреда и компл. хирушког и мед. лечења неклассификоване на другом месту	T79-T88	70	0.01	0.01
289	Последице повреда, тровања и друге последице спољних узрока	T90-T98	270	0.04	0.06
XXI	ФАКТОРИ КОЈИ УТИЧУ НА ЗДРАВСТВЕНО СТАЊЕ И КОНТАКТ СА ЗДРАВСТВЕНОМ СЛУЖБОМ	Z00 - Z99	99774	14.74	21.28
	<i>Factors influencing health status and contact with health services</i>				
290	Лица која траже здравствене услуге ради прегледа и испитивања	Z00-Z13	73404	10.84	15.66
291	Асимптоматска инфекција вирусом хумане имунодефицијенције (HIV)	Z21	1	0.00	0.00
292	Остала лица потенцијално здравствено угрожена заразном болешћу	Z20,Z22-Z29	5707	0.84	1.22
293	Контрацепција	Z30	32	0.00	0.01
294	Препорођајни прегледи и друге контроле трудноће	Z34-Z36	61	0.01	0.01
296	Нега и преглед после порођаја	Z39	20	0.00	0.00
297	Лица у здравственим службама ради одређених третмана и здравствене заштите	Z40-Z54	580	0.09	0.12
298	Лица у здравственим службама из других разлога	Z31-Z33,Z37, Z55-Z99	19969	2.95	4.26

3. ЗДРАВСТВЕНА ЗАШТИТА НА ПРИМАРНОМ НИВОУ У РЕПУБЛИЦИ СРБИЈИ, 2016

PRIMARY HEALTH CARE SERVICE IN REPUBLIC OF SERBIA, 2016

3.5 Служба медицине рада

Occupational health services

3.5.3 Утврђена обољења, стања и повреде по групама

Diagnosed diseases, conditions and injuries by group

МОРБИДИТЕТНА ЛИСТА (10 МКБ)		Укупно	Индекс структуре	Стопа на 1000 становника
MORBIDITY LIST (ICD-10)		Total	Structure index	Rate per 1000 population
Централна Србија	<i>Central Serbia</i>	445135	100.00	130.02
1	ЗАРАЗНЕ И ПАРАЗИТАРНЕ БОЛЕСТИ	4777	1.07	1.40
	<i>Certain infectious and parasitic diseases</i>			
4	Амебијаза, узрочник патогена амеба		4	0.00
5	Пролив и желудачно-цревно запаљење		834	0.19
6	Друге заразне болести		849	0.19
7	Туберкулоза плућа		19	0.00
8	Туберкулоза других органа		1	0.00
10	Бруцелоза - Медитеранска грозница		6	0.00
17	Сепса		3	0.00
18	Друге бактеријске болести		102	0.02
23	Полне инфекције узроковане хламидијом		1	0.00
24	Друге инфекције претежно пренете сексуалним путем		17	0.00
25	Повратна грозница		1	0.00
26	Трахом		1	0.00
32	Друге грознице и хеморагијске грознице		2	0.00
33	Herpes simplex - вирусни узрочник		205	0.05
34	Варичела и Херпес зостер		476	0.11
35	Морбили - мале богиње		3	0.00
36	Рубела		2	0.00
37	Хепатитис акутни Б		13	0.00
38	Друга вирусна жутица		103	0.02
39	Сида		1	0.00
40	Паротитис - заушке		25	0.01
41	Друге вирусне болести		862	0.19
42	Микозе		1039	0.23
44	Лајшманијаза		1	0.00
45	Трипанозомијаза		1	0.00

3. ЗДРАВСТВЕНА ЗАШТИТА НА ПРИМАРНОМ НИВОУ У РЕПУБЛИЦИ СРБИЈИ, 2016

PRIMARY HEALTH CARE SERVICE IN REPUBLIC OF SERBIA, 2016

3.5 Служба медицине рада

Occupational health services

3.5.3 Утврђена обољења, стања и повреде по групама

Diagnosed diseases, conditions and injuries by group

МОРБИДИТЕТНА ЛИСТА (10 МКБ)			Укупно	Индекс структуре	Стопа на 1000 становника
MORBIDITY LIST (ICD-10)			Total	Structure index	Rate per 1000 population
48	Ехинококоза	B67	9	0.00	0.00
53	Друге хелминтијазе	B68-B71, B75, B77-B83	19	0.00	0.01
54	Последице туберкулозе	B90	27	0.01	0.01
57	Дуге заразне болести и паразитарне болести	A65-A67, A69-A70, A74, A77-A79, B58	151	0.03	0.04
II	ТУМОРИ	C00 - D48	6367	1.43	1.86
	<i>Neoplasms</i>				
58	Злоћудни тумори усне, усне дупље и ждрела	C00-C14	115	0.03	0.03
59	Злоћудни тумор једњака	C15	12	0.00	0.00
60	Злоћудни тумор желуца	C16	62	0.01	0.02
61	Злоћудни тумор дебелог црева	C18	143	0.03	0.04
62	Злоћудни тумори ректосигмоидног споја дебелог црева, чмара и чмарног канала	C19-C21	179	0.04	0.05
63	Злоћудни тумор јетре и у жучним каналима	C22	21	0.00	0.01
64	Злоћудни тумор панкреаса	C25	21	0.00	0.01
65	Други злоћудни тумори органа за варење	C17,C23-C24,C26	45	0.01	0.01
66	Злоћудни тумор гркљана	C32	43	0.01	0.01
67	Злоћудни тумор душника и душника и плућа	C33-C34	313	0.07	0.09
68	Други злоћудни тумори органа за дисање и интраторакалних органа	C30-C31,C37-C39	29	0.01	0.01
69	Злоћудни тумори кости и зглобне хрскавице	C40-C41	5	0.00	0.00
70	Меланом - црни злоћудни тумор коже	C43	75	0.02	0.02
71	Други злоћудни тумор коже	C44	100	0.02	0.03
72	Злоћудни тумори везивног и меког ткива	C45-C49	82	0.02	0.02
73	Злоћудни тумор дојке	C50	593	0.13	0.17
74	Злоћудни тумор грлића материце	C53	102	0.02	0.03
75	Злоћудни тумор тела материце	C54-C55	52	0.01	0.02
76	Други злоћудни тумори женских полних органа	C51-C52,C56-C58	55	0.01	0.02
77	Злоћудни тумор простате	C61	179	0.04	0.05
78	Други злоћудни тумори мушких полних органа	C60,C62-C63	107	0.02	0.03
79	Злоћудни тумор мокраћне бешике	C67	119	0.03	0.03

3. ЗДРАВСТВЕНА ЗАШТИТА НА ПРИМАРНОМ НИВОУ У РЕПУБЛИЦИ СРБИЈИ, 2016

PRIMARY HEALTH CARE SERVICE IN REPUBLIC OF SERBIA, 2016

3.5 Служба медицине рада

Occupational health services

3.5.3 Утврђена обољења, стања и повреде по групама

Diagnosed diseases, conditions and injuries by group

МОРБИДИТЕТНА ЛИСТА (10 МКБ)		Укупно <i>Total</i>	Индекс структуре <i>Structure index</i>	Стопа на 1000 становника <i>Rate per 1000 population</i>	
MORBIDITY LIST (ICD-10)					
80	Други злоћудни тумори система за мокрење	C64-C66,C68	60	0.01	0.02
81	Злоћудни тумор ока и аднекса ока	C69	17	0.00	0.00
82	Злоћудни тумор мозга	C71	25	0.01	0.01
83	Злоћудни тумори других делова централног нервног система	C70,C72	12	0.00	0.00
84	Други секундарни, злоћудни тумори неозначених и разних локализација	C73-C80,C97	146	0.03	0.04
85	Хочкинова болест - злоћудни тумор лимфног ткива	C81	31	0.01	0.01
86	Не - Хочкинови лимфоми	C82-C85	84	0.02	0.02
87	Леукемија	C91-C95	78	0.02	0.02
88	Други злоћудни тумори лимфне жлезде, крвне лозе и сродног ткива	C88-C90,C96	29	0.01	0.01
89	Карцином - рак "ин ситу" грлића материце	D06	10	0.00	0.00
90	Младеж и други доброћудни тумори коже	D22-D23	1159	0.26	0.34
91	Доброћудни тумор дојке	D24	552	0.12	0.16
92	Тумор глатког мишића материце	D25	93	0.02	0.03
93	Доброћудни тумор јајника	D27	24	0.01	0.01
94	Доброћудни тумор мокраћних органа	D30	27	0.01	0.01
95	Доброћудни тумор мозга и других делова ЦНС-а	D33	50	0.01	0.01
96	Доброћудни тумори, други тумори "ин ситу"и тумори неизвесног и непознатог исхода	D00-D05, D07-D21, D26, D28-D29, D3	1518	0.34	0.44
III	БОЛЕСТИ КРВИ И КРВОТВОРНИХ ОРГАНА И ПОРЕМЕЋАЈИ ИМУНИТЕТА	D50 - D89	4858	1.09	1.42
	<i>Diseases of the blood and blood-forming organs and certain disorders involving the immune mechanism</i>				
97	Анемија узрокована недостатком гвожђа	D50	3627	0.81	1.06
98	Друге слабокрвности	D51-D64	686	0.15	0.20
99	Хеморагијска стања и друге болести крви и крвотворних органа	D65-D77	389	0.09	0.11
100	Неки поремећаји имуног система	D80-D89	156	0.04	0.05
IV	БОЛЕСТИ ЖЛЕЗДА СА УНУТРАШЊИМ ЛУЧЕЊЕМ, ИСХРАНЕ И МЕТАБОЛИЗМА	E00 - E90	20857	4.69	6.09
	<i>Endocrine, nutritional and metabolic diseases</i>				
101	Поремећаји штитасте жлезде због недостатка јода	E00-E02	291	0.07	0.08
102	Тиреотоксикоза - повећана функција штитасте жлезде	E05	853	0.19	0.25

3. ЗДРАВСТВЕНА ЗАШТИТА НА ПРИМАРНОМ НИВОУ У РЕПУБЛИЦИ СРБИЈИ, 2016

PRIMARY HEALTH CARE SERVICE IN REPUBLIC OF SERBIA, 2016

3.5 Служба медицине рада

Occupational health services

3.5.3 Утврђена обољења, стања и повреде по групама

Diagnosed diseases, conditions and injuries by group

МОРБИДИТЕТНА ЛИСТА (10 МКБ)			Укупно	Индекс структуре	Стопа на 1000 становника		
MORBIDITY LIST (ICD-10)			Total	Structure index	Rate per 1000 population		
103	Други поремећаји штитасте жлезде			E03-E04, E06-E07	2935	0.66	0.86
104	Шећерна болест			E10-E14	9635	2.16	2.81
105	Потхрањеност			E40-E46	67	0.02	0.02
106	Авитаминоза А			E50	7	0.00	0.00
107	Други недостаци витамина			E51-E56	64	0.01	0.02
109	Општа гојазност			E66	1221	0.27	0.36
110	Смањење количине воде и запремине крви			E86	14	0.00	0.00
111	Други поремећаји жлезда са унуташњим лучењем, исхране и метаболизма			E15-E35, E58-E63, E65, E67-E85, E87-	5770	1.30	1.69
V	ДУШЕВНИ ПОРЕМЕЋАЈИ И ПОРЕМЕЋАЈИ ПОНАШАЊА	F00 - F99	17606	3.96	5.14		
	<i>Mental and behavioural disorders</i>						
112	Деменција			F00-F03	238	0.05	0.07
113	Душевни поремећај и поремећаји понашања због употребе алкохола			F10	364	0.08	0.11
114	Душевни поремећаји и поремећаји понашања узроковани употребом дроге			F11-F19	278	0.06	0.08
115	Схизофренија, схизотипски поремећаји, суманути поремећаји			F20-F29	1083	0.24	0.32
116	Поремећаји расположења (афективни поремећаји)			F30-F39	4565	1.03	1.33
117	Неуротски, стресогени и соматоформни поремећаји			F40-F48	9433	2.12	2.76
118	Душевна заосталост			F70-F79	153	0.03	0.04
119	Други душевни поремећаји и поремећаји понашања			F04-F09, F50-F69, F80-F99	1492	0.34	0.44
VI	БОЛЕСТИ НЕРВНОГ СИСТЕМА	G00 - G99	9416	2.12	2.75		
	<i>Diseases of the nervous system</i>						
120	Запаљенске болести централног нервног система			G00-G09	18	0.00	0.01
121	Паркинсонова болест			G20	274	0.06	0.08
122	Алцхајмерова болест			G30	61	0.01	0.02
123	Мултипла склероза			G35	115	0.03	0.03
124	Епилепсија			G40-G41	863	0.19	0.25
125	Мигрена и друге главобоље			G43-G44	5295	1.19	1.55
126	Прозазна исхемија - недовољна прокрвљеност мозга и сродни синдроми			G45	262	0.06	0.08
127	Поремећаји нерава, коренова и снопова живаца			G50-G59	1228	0.28	0.36

3. ЗДРАВСТВЕНА ЗАШТИТА НА ПРИМАРНОМ НИВОУ У РЕПУБЛИЦИ СРБИЈИ, 2016

PRIMARY HEALTH CARE SERVICE IN REPUBLIC OF SERBIA, 2016

3.5 Служба медицине рада

Occupational health services

3.5.3 Утврђена обољења, стања и повреде по групама

Diagnosed diseases, conditions and injuries by group

МОРБИДИТЕТНА ЛИСТА (10 МКБ)				Укупно	Индекс структуре	Стопа на 1000 становника	
MORBIDITY LIST (ICD-10)				Total	Structure index	Rate per 1000 population	
128	Мождана парализа и други синдроми парализе			G80-G83	201	0.05	0.06
129	Друге болести нервног система			G10-G13,G21-G26, G31-G32, G36-G37,	1099	0.25	0.32
VII	БОЛЕСТИ ОКА И ПРИПОЈАКА ОКА	H00 -	H59		10986	2.47	3.21
	<i>Diseases of the eye and adnexa</i>						
130	Болести очног капка			H00-H01	551	0.12	0.16
131	Болести вежњаче ока			H10-H13	3397	0.76	0.99
132	Болести беоњаче и рожњаче			H15-H19	295	0.07	0.09
133	Катаракта и друга обољења сочива			H25-H28	994	0.22	0.29
134	Одлубливање мрежњаче и расцеп мрежњаче			H33	56	0.01	0.02
135	Глауком - зелена мрена			H40-H42	1290	0.29	0.38
136	Разрокоост			H49-H50	42	0.01	0.01
137	Поремећаји преламања светлости и поремећаји прилагођавања ока			H52	2392	0.54	0.70
138	Слепило и ослабљен вид			H54	64	0.01	0.02
139	Други поремећаји ока и припојака ока			H02-H06, H20-H22, H30-H32, H34-H36	1905	0.43	0.56
VIII	БОЛЕСТИ УВА И БОЛЕСТИ МАСТОИДНОГ НАСТАВКА	H60 -	H95		6190	1.39	1.81
	<i>Diseases of the ear and mastoid process</i>						
140	Болести средњег ува и болести мастоидног наставка			H65-H75	2267	0.51	0.66
141	Глувоћа			H90-H91	615	0.14	0.18
142	Друге болести ува и болести мастоидног наставка			H60-H62,H80-H83,H92-H95	3308	0.74	0.97
IX	БОЛЕСТИ СИСТЕМА КРВОТОКА	I00 -	I99		72262	16.23	21.11
	<i>Diseases of the circulatory system</i>						
143	Реуматска грозница			I00-I02	66	0.01	0.02
144	Хроничне реуматске болести срца			I05-I09	37	0.01	0.01
145	Повишен крвни притисак, непознатог порекла			I10	51281	11.52	14.98
146	Друге болести крвног притиска			I11-I15	1561	0.35	0.46
147	Акутни инфаркт миокарда			I21-I22	1397	0.31	0.41
148	Друге исхемијске болести срца			I20,I23-I25	3347	0.75	0.98
149	Плућна емболија			I26	70	0.02	0.02

3. ЗДРАВСТВЕНА ЗАШТИТА НА ПРИМАРНОМ НИВОУ У РЕПУБЛИЦИ СРБИЈИ, 2016

PRIMARY HEALTH CARE SERVICE IN REPUBLIC OF SERBIA, 2016

3.5 Служба медицине рада

Occupational health services

3.5.3 Утврђена обољења, стања и повреде по групама

Diagnosed diseases, conditions and injuries by group

МОРБИДИТЕТНА ЛИСТА (10 МКБ)			Укупно	Индекс структуре	Стопа на 1000 становника
MORBIDITY LIST (ICD-10)			Total	Structure index	Rate per 1000 population
150	Поремећаји спроводног система срца и аритмије	I44-I49	3951	0.89	1.15
151	Недовољна функција срца	I50	499	0.11	0.15
152	Друге болести срца	I27-I43,I51-I52	1547	0.35	0.45
153	Крварења у мозгу	I60-I62	58	0.01	0.02
154	Инфаркт мозга - изумирање ткива мозга	I63	604	0.14	0.18
155	Мождана кап - апоплексија	I64	33	0.01	0.01
156	Друге болести крвног судова мозга	I65-I69	567	0.13	0.17
157	Атеросклероза - закречавање великих крвних судова	I70	226	0.05	0.07
158	Друге болести периферних крвних судова	I73	138	0.03	0.04
159	Зачепљење артерије и стварање крвног угрушка у артеријама	I74	25	0.01	0.01
160	Друге болести артерија, артериола и капилара	I71-I72,I77-I79	186	0.04	0.05
161	Запаљење вена, вена са тромбозом, емболија и тромбоза вена	I80-I82	1206	0.27	0.35
162	Проширење вена на ногама	I83	1942	0.44	0.57
163	Хеморонди	I84	2220	0.50	0.65
164	Друге болести крвотока	I85-I99	1301	0.29	0.38
X	БОЛЕСТИ СИСТЕМА ЗА ДИСАЊЕ	J00 - J99	90390	20.31	26.40
	<i>Diseases of the respiratory system</i>				
165	Акутно запаљење ждрела и акутно запаљење крајника	J02-J03	46289	10.40	13.52
166	Акутно запаљење грклана и акутно запаљење душника	J04	4776	1.07	1.40
167	Акутна инфекција горњих респираторних путева	J00-J01,J05-J06	12890	2.90	3.77
168	Грип	J10-J11	1066	0.24	0.31
169	Запаљење плућа	J12-J18	1237	0.28	0.36
170	Бронхитис - акутно запаљење душница	J20-J21	10067	2.26	2.94
171	Хронично запаљење синуса	J32	1630	0.37	0.48
172	Друге болести носа и синуса носа	J30-J31,J33-J34	1826	0.41	0.53
173	Хроничне болести крајника и трећег крајника	J35	558	0.13	0.16
174	Друге болести горњег дела система за дисање	J36-J39	475	0.11	0.14
175	Запаљења душница, емфизем и друге обструктивне болести плућа	J40-J44	5556	1.25	1.62

3. ЗДРАВСТВЕНА ЗАШТИТА НА ПРИМАРНОМ НИВОУ У РЕПУБЛИЦИ СРБИЈИ, 2016

PRIMARY HEALTH CARE SERVICE IN REPUBLIC OF SERBIA, 2016

3.5 Служба медицине рада

Occupational health services

3.5.3 Утврђена обољења, стања и повреде по групама

Diagnosed diseases, conditions and injuries by group

МОРБИДИТЕТНА ЛИСТА (10 МКБ)			Укупно	Индекс структуре	Стопа на 1000 становника	
MORBIDITY LIST (ICD-10)			Total	Structure index	Rate per 1000 population	
176	Астма		J45-J46	3361	0.76	0.98
177	Бронхиектазија		J47	64	0.01	0.02
178	Пнеумокониоза		J60-J65	4	0.00	0.00
179	Друге болести система за дисање		J22,J66-J99	591	0.13	0.17
XI	БОЛЕСТИ СИСТЕМА ЗА ВАРЕЊЕ	K00 - K93		16169	3.63	4.72
	<i>Diseases of the digestive system</i>					
180	Каријес зуба		K02	109	0.02	0.03
181	Друге болести зуба и потпорних структура		K00-K01,K03-K08	595	0.13	0.17
182	Друге болести усне дупље, пљувачних жлезда и вилица		K09-K14	327	0.07	0.10
183	Чир желуца, чир дванаестопалачног црева		K25-K27	537	0.12	0.16
184	Запаљење желуца и дванаестопалачног црева		K29	2474	0.56	0.72
185	Друге болести једњака, желуца и дванаестопалачног црева		K20-K23,K28,K30-K31	5278	1.19	1.54
186	Болести слепог црева		K35-K38	176	0.04	0.05
187	Препонска кила		K40	765	0.17	0.22
188	Бутна кила		K41-K46	323	0.07	0.09
189	Кронова болест		K50-K51	371	0.08	0.11
190	Паралитички завезано црево и зачепљење црева, без киле		K56	32	0.01	0.01
191	Дивертикулоза - врећаста проширења црева		K57	38	0.01	0.01
192	Друге болести црева и потрбушнице		K52-K55,K58-K67	2528	0.57	0.74
193	Болест јетре узрокована алкохолом		K70	104	0.02	0.03
194	Друге болести јетре		K71-K77	712	0.16	0.21
195	Камен у жучној кеси и запаљење жучне кесе		K80-K81	1179	0.26	0.34
196	Акутно запаљење и друге болести гуштераче		K85-K86	170	0.04	0.05
197	Друге болести система за варење		K82-K83,K87-K93	451	0.10	0.13
XII	БОЛЕСТИ КОЖЕ И ПОТКОЖНОГ ТКИВА	L00 - L99		10502	2.36	3.07
	<i>Diseases of the skin and subcutaneous tissue</i>					
198	Инфекције коже и поткожног ткива		L00-L08	4070	0.91	1.19
199	Друге болести коже и поткожног ткива		L10-L99	6432	1.44	1.88

3. ЗДРАВСТВЕНА ЗАШТИТА НА ПРИМАРНОМ НИВОУ У РЕПУБЛИЦИ СРБИЈИ, 2016

PRIMARY HEALTH CARE SERVICE IN REPUBLIC OF SERBIA, 2016

3.5 Служба медицине рада

Occupational health services

3.5.3 Утврђена обољења, стања и повреде по групама

Diagnosed diseases, conditions and injuries by group

МОРБИДИТЕТНА ЛИСТА (10 МКБ)			Укупно	Индекс структуре	Стопа на 1000 становника
MORBIDITY LIST (ICD-10)			Total	Structure index	Rate per 1000 population
XIII	БОЛЕСТИ МИШИЋНО-КОШТАНОГ СИСТЕМА И ВЕЗИВНОГ ТКИВА	M00 - M99	40042	9.00	11.70
<i>Diseases of the musculoskeletal system and connective tissue</i>					
200	Запаљења зглобова	M05-M14	1663	0.37	0.49
201	Дегенеративно обољење зглобова	M15-M19	4824	1.08	1.41
202	Стечени деформитети удова	M20-M21	100	0.02	0.03
203	Друга обољења зглобова	M00-M03,M22-M25	3647	0.82	1.07
204	Систематска обољења везивног ткива	M30-M36	318	0.07	0.09
205	Поремећаји вратног и другог међупршљенског диска	M50-M51	2864	0.64	0.84
206	Друга обољења леђа	M40-M49,M53-M54	21541	4.84	6.29
207	Болести меког ткива	M60-M79	3209	0.72	0.94
208	Поремећаји структуре и густине костију	M80-M85	1590	0.36	0.46
209	Остеомијелитис	M86	30	0.01	0.01
210	Друге болести мишићно-коштаног система и везивног ткива	M87-M99	256	0.06	0.07
XIV	БОЛЕСТИ МОКРАЋНО-ПОЛНОГ СИСТЕМА	N00 - N99	22040	4.95	6.44
<i>Diseases of the genitourinary system</i>					
211	Акутни и прогресивни бубрежни синдроми	N00,N01	18	0.00	0.01
212	Друге болести гломерула бубрега	N02-N08	65	0.01	0.02
213	Болести каналића бубрега и међућелијског простора	N10-N16	203	0.05	0.06
214	Недовољна функција бубрега	N17-N19	590	0.13	0.17
215	Мокраћни каменци	N20-N23	3064	0.69	0.89
216	Запаљење мокраћне бешике	N30	7628	1.71	2.23
217	Друге болести система за мокрење	N25-N29,N31-N39	4881	1.10	1.43
218	Повећање простате	N40	3124	0.70	0.91
219	Друге болести простате	N41-N42	181	0.04	0.05
220	Водена кила и накупљање семена	N43	54	0.01	0.02
221	Болести удне навлаке	N47	47	0.01	0.01
222	Друге болести мушких полних органа	N44-N46,N48-N51	642	0.14	0.19
223	Болести дојке	N60-N64	594	0.13	0.17

3. ЗДРАВСТВЕНА ЗАШТИТА НА ПРИМАРНОМ НИВОУ У РЕПУБЛИЦИ СРБИЈИ, 2016

PRIMARY HEALTH CARE SERVICE IN REPUBLIC OF SERBIA, 2016

3.5 Служба медицине рада

Occupational health services

3.5.3 Утврђена обољења, стања и повреде по групама

Diagnosed diseases, conditions and injuries by group

МОРБИДИТЕТНА ЛИСТА (10 МКБ)				Укупно Total	Индекс структуре Structure index	Стопа на 1000 становника Rate per 1000 population
MORBIDITY LIST (ICD-10)						
224	Запаљење јајовода и запаљење јајника		N70	102	0.02	0.03
225	Запаљење грлића материце		N72	47	0.01	0.01
226	Друга запаљења женских карличних органа		N71,N73-N77	83	0.02	0.02
227	Ендометриоза		N80	12	0.00	0.00
228	Испадање полних органа жена		N81	22	0.00	0.01
229	Незапаљенске болести јајника, јајовода и окоматеричног ткива		N83	41	0.01	0.01
230	Поремећаји менструације		N91-N92	128	0.03	0.04
231	Болести менопаузе		N95	74	0.02	0.02
232	Неплодност жене		N97	78	0.02	0.02
233	Друга обољења полнокраћног пута		N82,N84-N90,N93-N94, N96, N98-N99	362	0.08	0.11
XV	ТРУДНОЋА, РАЂАЊЕ И БАБИЊЕ	O00 - O99		485	0.11	0.14
	<i>Pregnancy, childbirth and the puerperium</i>					
234	Спонтани побачај		O03	1	0.00	0.00
235	Медицински побачај		O04	1	0.00	0.00
236	Друге трудноће са побачајем		O00-O02,O05-O08	1	0.00	0.00
237	Отоци, беланчевине у мокраћи и повишен крвни притисак у трудноћи, порођају и порођајном периоду		O10-O16	2	0.00	0.00
241	Крварење после порођаја		O72	1	0.00	0.00
242	Друге компликације трудноће и порођаја		O20-O29,O60-O63,O67-O71, O73-O75,	475	0.11	0.14
244	Компликације у бабињама и другим стањима која компликују трудноћу и рађање		O85-O99	4	0.00	0.00
XVI	СТАЊА У ПОРОЂАЈНОМ ПЕРИОДУ	P00 - P96		1	0.00	0.00
	<i>Certain conditions originating in the perinatal period</i>					
253	Друга стања у порођајном периоду		P08,P29,P50-P54,P56-P96	1	0.00	0.00
XVII	УРОЂЕНЕ НАКАЗНОСТИ, ДЕФОРМАЦИЈЕ И ХРОМОЗОМСКЕ НЕНОРМАЛНОСТИ	Q00 - Q99		101	0.02	0.03
	<i>Congenital malformations, deformations and chromosomal abnormalities</i>					
254	Спина бифида - расцеп стуба кичме		Q05	4	0.00	0.00
255	Друге урођене аномалије нервног система		Q00-Q04,Q06-Q07	1	0.00	0.00
256	Урођене аномалије крвотока		Q20-Q28	17	0.00	0.00
259	Друге урођене аномалије система за варење		Q38-Q40,Q42-Q45	13	0.00	0.00

3. ЗДРАВСТВЕНА ЗАШТИТА НА ПРИМАРНОМ НИВОУ У РЕПУБЛИЦИ СРБИЈИ, 2016

PRIMARY HEALTH CARE SERVICE IN REPUBLIC OF SERBIA, 2016

3.5 Служба медицине рада

Occupational health services

3.5.3 Утврђена обољења, стања и повреде по групама

Diagnosed diseases, conditions and injuries by group

МОРБИДИТЕТНА ЛИСТА (10 МКБ)			Укупно	Индекс структуре	Стопа на 1000 становника
MORBIDITY LIST (ICD-10)			Total	Structure index	Rate per 1000 population
260	Неспуштени семеник			1	0.00
261	Друге аномалије полноокрајног система			26	0.01
262	Урођени деформитети кука			7	0.00
263	Урођени деформитети стопала			2	0.00
264	Друге урођене аномалије и деформације мишићно-коштаног система			6	0.00
265	Друге урођене аномалије			22	0.00
266	Хромозомске ненормалности			2	0.00
XVIII	СИМПТОМИ, ЗНАЦИ И ПАТОЛОШКИ КЛИНИЧКИ И ЛАБОРАТОРИЈСКИ НАЛАЗИ	R00 - R99	21548	4.84	6.29
	<i>Symptoms, signs and abnormal clinical and laboratory findings, not elsewhere classified</i>				
267	Бол у трбуху и карлици			3230	0.73
268	Грозница непознатог порекла			2997	0.67
269	Старост			60	0.01
270	Други симптоми, знаци и ненормални клинички и лабораторијски налази			15261	3.43
XIX	ПОВРЕДЕ, ТРОВАЊА И ПОСЛЕДИЦЕ ДЕЛОВАЊА СПОЉНИХ ФАКТОРА	S00 - T98	16050	3.61	4.69
	<i>Injury, poisoning and certain other consequences of external causes</i>				
271	Прелом лобање и прелом костију лица			75	0.02
272	Преломи врата, грудног коша и карлице			160	0.04
273	Прелом бутне кости			123	0.03
274	Преломи других костију удова			814	0.18
275	Преломи у више предела тела			12	0.00
276	Специфична и вишеструка уганућа, расцепи и утиснућа			1335	0.30
277	Повреда ока и дупље ока			73	0.02
278	Повреда унутар лобање			42	0.01
279	Друге повреде унутрашњих органа			17	0.00
280	Ударне повреде и специфичне, вишеструке повреде са ампутацијама			431	0.10
281	Друге специфичне, неспецифичне и вишеструке повреде			10648	2.39
282	Утицаји страног тела унетог преко природног отвора			928	0.21

3. ЗДРАВСТВЕНА ЗАШТИТА НА ПРИМАРНОМ НИВОУ У РЕПУБЛИЦИ СРБИЈИ, 2016*PRIMARY HEALTH CARE SERVICE IN REPUBLIC OF SERBIA, 2016*

3.5 Служба медицине рада

Occupational health services

3.5.3 Утврђена обољења, стања и повреде по групама

Diagnosed diseases, conditions and injuries by group

МОРБИДИТЕТНА ЛИСТА (10 МКБ)			Укупно	Индекс структуре	Стопа на 1000 становника
MORBIDITY LIST (ICD-10)			<i>Total</i>	<i>Structure index</i>	<i>Rate per 1000 population</i>
283	Опекотине и нагризи	T20-T32	500	0.11	0.15
284	Тровање дрогама и биолошким супстанцама	T36-T50	27	0.01	0.01
285	Токсична дејства супстанци немедицинског порекла	T51-T65	60	0.01	0.02
286	Синдром лошег поступања	T74	5	0.00	0.00
287	Други и неспецифични утицаји спољних узрока	T33-T35,T66-T73,T75-T78	587	0.13	0.17
288	Неке ране компл. повреда и компл. хирушког и мед. лечења неklasификоване на другом месту	T79-T88	56	0.01	0.02
289	Последице повреда, тровања и друге последице спољних узрока	T90-T98	157	0.04	0.05
XXI	ФАКТОРИ КОЈИ УТИЧУ НА ЗДРАВСТВЕНО СТАЊЕ И КОНТАКТ СА ЗДРАВСТВЕНОМ СЛУЖБОМ	Z00 - Z99	74488	16.73	21.76
<i>Factors influencing health status and contact with health services</i>					
290	Лица која траже здравствене услуге ради прегледа и испитивања	Z00-Z13	60248	13.53	17.60
291	Асимптоматска инфекција вирусом хумане имунодефицијенције (HIV)	Z21	1	0.00	0.00
292	Остала лица потенцијално здравствено угрожена заразном болешћу	Z20,Z22-Z29	3078	0.69	0.90
293	Контрацепција	Z30	32	0.01	0.01
294	Препорођајни прегледи и друге контроле трудноће	Z34-Z36	14	0.00	0.00
296	Нега и преглед после порођаја	Z39	20	0.00	0.01
297	Лица у здравственим службама ради одређених третмана и здравствене заштите	Z40-Z54	490	0.11	0.14
298	Лица у здравственим службама из других разлога	Z31-Z33,Z37, Z55-Z99	10605	2.38	3.10

3. ЗДРАВСТВЕНА ЗАШТИТА НА ПРИМАРНОМ НИВОУ У РЕПУБЛИЦИ СРБИЈИ, 2016

PRIMARY HEALTH CARE SERVICE IN REPUBLIC OF SERBIA, 2016

3.5 Служба медицине рада

Occupational health services

3.5.3 Утврђена обољења, стања и повреде по групама

Diagnosed diseases, conditions and injuries by group

МОРБИДИТЕТНА ЛИСТА (10 МКБ)			Укупно	Индекс	Стопа на 1000
MORBIDITY LIST (ICD-10)			Total	Structure index	Rate per 1000 population
Војводина	Vojvodina		231950	100.00	183.33
I	ЗАРАЗНЕ И ПАРАЗИТАРНЕ БОЛЕСТИ	A00 - B99	10048	4.33	7.94
	<i>Certain infectious and parasitic diseases</i>				
5	Пролив и желудачно-цревно запаљење	A09	567	0.24	0.45
6	Друге заразне болести	A02, A04-A05, A07-A08	732	0.32	0.58
7	Туберкулоза плућа	A15-A16	13	0.01	0.01
17	Сепса	A40-A41	2	0.00	0.00
18	Друге бактеријске болести	A21-A22, A24-A28, A31-A32, A38, A42	106	0.05	0.08
23	Полне инфекције узроковане хламидијом	A55-A56	31	0.01	0.02
24	Друге инфекције претежно пренете сексуалним путем	A57-A64	44	0.02	0.03
25	Повратна грозница	A68	1	0.00	0.00
30	Вирусни енцефалитис	A83-A86	3	0.00	0.00
33	Herpes simplex - вирусни узрочник	B00	162	0.07	0.13
34	Варичела и Херпес зостер	B01-B02	401	0.17	0.32
35	Морбили - мале богиње	B05	1	0.00	0.00
37	Хепатитис акутни Б	B16	6	0.00	0.00
38	Друга вирусна жутица	B15, B17-B19	91	0.04	0.07
39	Сида	B20-B24	21	0.01	0.02
40	Паротитис - заушке	B26	6	0.00	0.00
41	Друге вирусне болести	A81, A87-A89, B03-B04, B07-B09, B25	6373	2.75	5.04
42	Микозе	B35-B49	1337	0.58	1.06
48	Ехинококоза	B67	13	0.01	0.01
53	Друге хелминтијазе	B68-B71, B75, B77-B83	3	0.00	0.00
54	Последице туберкулозе	B90	12	0.01	0.01
55	Последице дечје парализе	B91	3	0.00	0.00
57	Дуге заразне болести и паразитарне болести	A65-A67, A69-A70, A74, A77-A79, B58	120	0.05	0.09
II	ТУМОРИ	C00 - D48	5869	2.53	4.64
	<i>Neoplasms</i>				

3. ЗДРАВСТВЕНА ЗАШТИТА НА ПРИМАРНОМ НИВОУ У РЕПУБЛИЦИ СРБИЈИ, 2016*PRIMARY HEALTH CARE SERVICE IN REPUBLIC OF SERBIA, 2016*

3.5 Служба медицине рада

Occupational health services

3.5.3 Утврђена обољења, стања и повреде по групама

Diagnosed diseases, conditions and injuries by group

МОРБИДИТЕТНА ЛИСТА (10 МКБ)			Укупно	Индекс структуре	Стопа на 1000 становника
MORBIDITY LIST (ICD-10)			<i>Total</i>	<i>Structure index</i>	<i>Rate per 1000 population</i>
58	Злоћудни тумори усне, усне дупље и ждрела	C00-C14	73	0.03	0.06
59	Злоћудни тумор једњака	C15	5	0.00	0.00
60	Злоћудни тумор желуца	C16	34	0.01	0.03
61	Злоћудни тумор дебелог црева	C18	147	0.06	0.12
62	Злоћудни тумори ректосигмоидног споја дебелог црева, чмара и чмарног канала	C19-C21	153	0.07	0.12
63	Злоћудни тумор јетре и у жучним каналима	C22	15	0.01	0.01
64	Злоћудни тумор панкреаса	C25	26	0.01	0.02
65	Други злоћудни тумори органа за варење	C17,C23-C24,C26	32	0.01	0.03
66	Злоћудни тумор гркљана	C32	16	0.01	0.01
67	Злоћудни тумор душника и душника и плућа	C33-C34	282	0.12	0.22
68	Други злоћудни тумори органа за дисање и интраторакалних органа	C30-C31,C37-C39	6	0.00	0.00
69	Злоћудни тумори кости и зглобне хрскавице	C40-C41	8	0.00	0.01
70	Меланом - црни злоћудни тумор коже	C43	54	0.02	0.04
71	Други злоћудни тумор коже	C44	109	0.05	0.09
72	Злоћудни тумори везивног и меког ткива	C45-C49	24	0.01	0.02
73	Злоћудни тумор дојке	C50	408	0.18	0.32
74	Злоћудни тумор грлића материце	C53	54	0.02	0.04
75	Злоћудни тумор тела материце	C54-C55	34	0.01	0.03
76	Други злоћудни тумори женских полних органа	C51-C52,C56-C58	23	0.01	0.02
77	Злоћудни тумор простате	C61	151	0.07	0.12
78	Други злоћудни тумори мушких полних органа	C60,C62-C63	77	0.03	0.06
79	Злоћудни тумор мокраћне бешике	C67	91	0.04	0.07
80	Други злоћудни тумори система за мокрење	C64-C66,C68	188	0.08	0.15
81	Злоћудни тумор ока и аднекса ока	C69	7	0.00	0.01
82	Злоћудни тумор мозга	C71	31	0.01	0.02
84	Други секундарни, злоћудни тумори неозначених и разних локализација	C73-C80,C97	245	0.11	0.19
85	Хочкинова болест - злоћудни тумор лимфног ткива	C81	32	0.01	0.03
86	Не - Хочкинови лимфоми	C82-C85	56	0.02	0.04

3. ЗДРАВСТВЕНА ЗАШТИТА НА ПРИМАРНОМ НИВОУ У РЕПУБЛИЦИ СРБИЈИ, 2016

PRIMARY HEALTH CARE SERVICE IN REPUBLIC OF SERBIA, 2016

3.5 Служба медицине рада

Occupational health services

3.5.3 Утврђена обољења, стања и повреде по групама

Diagnosed diseases, conditions and injuries by group

МОРБИДИТЕТНА ЛИСТА (10 МКБ)			Укупно	Индекс структуре	Стопа на 1000 становника	
MORBIDITY LIST (ICD-10)			Total	Structure index	Rate per 1000 population	
87	Леукемија			36	0.02	0.03
88	Други злоћудни тумори лимфне жлезде, крвне лозе и сродног ткива			45	0.02	0.04
89	Карцином - рак "ин ситу" грлића материце			7	0.00	0.01
90	Младеж и други доброћудни тумори коже			1706	0.74	1.35
91	Доброћудни тумор дојке			137	0.06	0.11
92	Тумор глатког мишића материце			38	0.02	0.03
93	Доброћудни тумор јајника			17	0.01	0.01
94	Доброћудни тумор мокраћних органа			67	0.03	0.05
95	Доброћудни тумор мозга и других делова ЦНС-а			28	0.01	0.02
96	Доброћудни тумори, други тумори "ин ситу" и тумори неизвесног и непознатог исхода			1407	0.61	1.11
III	БОЛЕСТИ КРВИ И КРВОТВОРНИХ ОРГАНА И ПОРЕМЕЋАЈИ ИМУНИТЕТА	D50 - D89	2383	1.03	1.88	
	<i>Diseases of the blood and blood-forming organs and certain disorders involving the immune mechanism</i>					
97	Анемија узрокована недостатком гвожђа			1830	0.79	1.45
98	Друге слабокрвности			197	0.08	0.16
99	Хеморагијска стања и друге болести крви и крвотворних органа			272	0.12	0.21
100	Неки поремећаји имуног система			84	0.04	0.07
IV	БОЛЕСТИ ЖЛЕЗДА СА УНУТРАШЊИМ ЛУЧЕЊЕМ, ИСХРАНЕ И МЕТАБОЛИЗМА	E00 - E90	13816	5.96	10.92	
	<i>Endocrine, nutritional and metabolic diseases</i>					
101	Поремећаји штитасте жлезде због недостатка јода			155	0.07	0.12
102	Тиреотоксикоза - повећана функција штитасте жлезде			485	0.21	0.38
103	Други поремећаји штитасте жлезде			2442	1.05	1.93
104	Шећерна болест			5433	2.34	4.29
105	Потхрањеност			51	0.02	0.04
106	Авитаминоза А			1	0.00	0.00
107	Други недостаци витамина			19	0.01	0.02
109	Општа гојазност			625	0.27	0.49
110	Смањење количине воде и запремине крви			5	0.00	0.00

3. ЗДРАВСТВЕНА ЗАШТИТА НА ПРИМАРНОМ НИВОУ У РЕПУБЛИЦИ СРБИЈИ, 2016

PRIMARY HEALTH CARE SERVICE IN REPUBLIC OF SERBIA, 2016

3.5 Служба медицине рада

Occupational health services

3.5.3 Утврђена обољења, стања и повреде по групама

Diagnosed diseases, conditions and injuries by group

МОРБИДИТЕТНА ЛИСТА (10 МКБ)			Укупно	Индекс структуре	Стопа на 1000 становника
MORBIDITY LIST (ICD-10)			Total	Structure index	Rate per 1000 population
111	Други поремећаји жлезда са унуташњим лучењем, исхране и метаболизма		4600	1.98	3.64
V	ДУШЕВНИ ПОРЕМЕЋАЈИ И ПОРЕМЕЋАЈИ ПОНАШАЊА	F00 - F99	12244	5.28	9.68
<i>Mental and behavioural disorders</i>					
112	Деменција	F00-F03	126	0.05	0.10
113	Душевни поремећај и поремећаји понашања због употребе алкохола	F10	290	0.13	0.23
114	Душевни поремећаји и поремећаји понашања узроковани употребом дроге	F11-F19	612	0.26	0.48
115	Схизофренија, схизотипски поремећаји, суманути поремећаји	F20-F29	1118	0.48	0.88
116	Поремећаји расположења (афективни поремећаји)	F30-F39	4036	1.74	3.19
117	Неуротски, стресогени и соматоформни поремећаји	F40-F48	5414	2.33	4.28
118	Душевна заосталост	F70-F79	15	0.01	0.01
119	Други душевни поремећаји и поремећаји понашања	F04-F09, F50-F69, F80-F99	633	0.27	0.50
VI	БОЛЕСТИ НЕРВНОГ СИСТЕМА	G00 - G99	4474	1.93	3.54
<i>Diseases of the nervous system</i>					
121	Паркинсонова болест	G20	178	0.08	0.14
122	Алцхајмерова болест	G30	40	0.02	0.03
123	Мултипла склероза	G35	110	0.05	0.09
124	Епилепсија	G40-G41	608	0.26	0.48
125	Мигрена и друге главобоље	G43-G44	1812	0.78	1.43
126	Пролазна исхемија - недовољна прокрвљеност мозга и сродни синдроми	G45	125	0.05	0.10
127	Поремећаји нерава, коренова и снопова живаца	G50-G59	801	0.35	0.63
128	Мождана парализа и други синдроми парализе	G80-G83	123	0.05	0.10
129	Друге болести нервног система	G10-G13, G21-G26, G31-G32, G36-G37,	677	0.29	0.54
VII	БОЛЕСТИ ОКА И ПРИПОЈАКА ОКА	H00 - H59	6059	2.61	4.79
<i>Diseases of the eye and adnexa</i>					
130	Болести очног капка	H00-H01	439	0.19	0.35
131	Болести вежњаче ока	H10-H13	1229	0.53	0.97
132	Болести беоњаче и рожњаче	H15-H19	97	0.04	0.08
133	Катаракта и друга обољења сочива	H25-H28	372	0.16	0.29

3. ЗДРАВСТВЕНА ЗАШТИТА НА ПРИМАРНОМ НИВОУ У РЕПУБЛИЦИ СРБИЈИ, 2016

PRIMARY HEALTH CARE SERVICE IN REPUBLIC OF SERBIA, 2016

3.5 Служба медицине рада

Occupational health services

3.5.3 Утврђена обољења, стања и повреде по групама

Diagnosed diseases, conditions and injuries by group

МОРБИДИТЕТНА ЛИСТА (10 МКБ)			Укупно	Индекс структуре	Стопа на 1000 становника	
MORBIDITY LIST (ICD-10)			Total	Structure index	Rate per 1000 population	
134	Одлублиње мрежњаче и расцеп мрежњаче			23	0.01	0.02
135	Глауком - зелена мрена			754	0.33	0.60
136	Разрокост			37	0.02	0.03
137	Поремећаји преламања светлости и поремећаји прилагођавања ока			1315	0.57	1.04
138	Слепило и ослабљен вид			59	0.03	0.05
139	Други поремећаји ока и припојака ока			1734	0.75	1.37
VIII	БОЛЕСТИ УВА И БОЛЕСТИ МАСТОИДНОГ НАСТАВКА	H60 - H95		4873	2.10	3.85
	<i>Diseases of the ear and mastoid process</i>					
140	Болести средњег ува и болести мастоидног наставка			1107	0.48	0.87
141	Глувоћа			344	0.15	0.27
142	Друге болести ува и болести мастоидног наставка			3422	1.48	2.70
IX	БОЛЕСТИ СИСТЕМА КРВОТОКА	I00 - I99		29256	12.61	23.12
	<i>Diseases of the circulatory system</i>					
143	Реуматска грозница			29	0.01	0.02
144	Хроничне реуматске болести срца			64	0.03	0.05
145	Повишен крвни притисак, непознатог порекла			18173	7.83	14.36
146	Друге болести крвног притиска			397	0.17	0.31
147	Акутни инфаркт миокарда			1052	0.45	0.83
148	Друге исхемијске болести срца			1596	0.69	1.26
149	Плућна емболија			28	0.01	0.02
150	Поремећаји спроводног система срца и аритмије			2068	0.89	1.63
151	Недовољна функција срца			251	0.11	0.20
152	Друге болести срца			859	0.37	0.68
153	Крварења у мозгу			58	0.03	0.05
154	Инфаркт мозга - изумирање ткива мозга			655	0.28	0.52
155	Мождана кап - апоплексија			6	0.00	0.00
156	Друге болести крвног судова мозга			433	0.19	0.34
157	Атеросклероза - закречавање великих крвних судова			152	0.07	0.12

3. ЗДРАВСТВЕНА ЗАШТИТА НА ПРИМАРНОМ НИВОУ У РЕПУБЛИЦИ СРБИЈИ, 2016

PRIMARY HEALTH CARE SERVICE IN REPUBLIC OF SERBIA, 2016

3.5 Служба медицине рада

Occupational health services

3.5.3 Утврђена обољења, стања и повреде по групама

Diagnosed diseases, conditions and injuries by group

МОРБИДИТЕТНА ЛИСТА (10 МКБ)			Укупно	Индекс структуре	Стопа на 1000 становника
MORBIDITY LIST (ICD-10)			Total	Structure index	Rate per 1000 population
158	Друге болести периферних крвних судова	I73	67	0.03	0.05
159	Зачепљење артерије и стварање крвног угрушка у артеријама	I74	21	0.01	0.02
160	Друге болести артерија, артериола и капилара	I71-I72,I77-I79	224	0.10	0.18
161	Запаљење вена, вена са тромбозом, емболија и тромбоза вена	I80-I82	599	0.26	0.47
162	Проширење вена на ногама	I83	851	0.37	0.67
163	Хемороиди	I84	1013	0.44	0.80
164	Друге болести крвотока	I85-I99	660	0.28	0.52
X	БОЛЕСТИ СИСТЕМА ЗА ДИСАЊЕ	J00 - J99	35480	15.30	28.04
<i>Diseases of the respiratory system</i>					
165	Акутно запаљење ждрела и акутно запаљење крајника	J02-J03	12427	5.36	9.82
166	Акутно запаљење грклана и акутно запаљење душника	J04	1316	0.57	1.04
167	Акутна инфекција горњих респираторних путева	J00-J01,J05-J06	10870	4.69	8.59
168	Грип	J10-J11	802	0.35	0.63
169	Запаљење плућа	J12-J18	504	0.22	0.40
170	Бронхитис - акутно запаљење душница	J20-J21	3095	1.33	2.45
171	Хронично запаљење синуса	J32	353	0.15	0.28
172	Друге болести носа и синуса носа	J30-J31,J33-J34	1837	0.79	1.45
173	Хроничне болести крајника и трећег крајника	J35	143	0.06	0.11
174	Друге болести горњег дела система за дисање	J36-J39	226	0.10	0.18
175	Запаљења душница, емфизем и друге обструктивне болести плућа	J40-J44	1652	0.71	1.31
176	Астма	J45-J46	1833	0.79	1.45
177	Бронхиектазија	J47	51	0.02	0.04
179	Друге болести система за дисање	J22,J66-J99	371	0.16	0.29
XI	БОЛЕСТИ СИСТЕМА ЗА ВАРЕЊЕ	K00 - K93	14273	6.15	11.28
<i>Diseases of the digestive system</i>					
180	Каријес зуба	K02	19	0.01	0.02
181	Друге болести зуба и потпорних структура	K00-K01,K03-K08	150	0.06	0.12
182	Друге болести усне дупље, пљувачних жлезда и вилица	K09-K14	216	0.09	0.17

3. ЗДРАВСТВЕНА ЗАШТИТА НА ПРИМАРНОМ НИВОУ У РЕПУБЛИЦИ СРБИЈИ, 2016

PRIMARY HEALTH CARE SERVICE IN REPUBLIC OF SERBIA, 2016

3.5 Служба медицине рада

Occupational health services

3.5.3 Утврђена обољења, стања и повреде по групама

Diagnosed diseases, conditions and injuries by group

МОРБИДИТЕТНА ЛИСТА (10 МКБ)			Укупно	Индекс структуре	Стопа на 1000 становника
MORBIDITY LIST (ICD-10)			Total	Structure index	Rate per 1000 population
183	Чир желуца, чир дванаестопалачног црева		297	0.13	0.23
184	Запаљење желуца и дванаестопалачног црева		3463	1.49	2.74
185	Друге болести једњака, желуца и дванаестопалачног црева		3307	1.43	2.61
186	Болести слепог црева		180	0.08	0.14
187	Препонска кила		475	0.20	0.38
188	Бутна кила		279	0.12	0.22
189	Кронова болест		444	0.19	0.35
190	Паралитички завезано црево и зачепљење црева, без киле		30	0.01	0.02
191	Дивертикулоза - врећаста проширења црева		86	0.04	0.07
192	Друге болести црева и потрбушнице		3425	1.48	2.71
193	Болест јетре узрокована алкохолом		96	0.04	0.08
194	Друге болести јетре		571	0.25	0.45
195	Камен у жучној кеси и запаљење жучне кесе		740	0.32	0.58
196	Акутно запаљење и дуге болести гуштераче		131	0.06	0.10
197	Друге болести система за варење		364	0.16	0.29
XII	БОЛЕСТИ КОЖЕ И ПОТКОЖНОГ ТКИВА	L00 - L99	7570	3.26	5.98
<i>Diseases of the skin and subcutaneous tissue</i>					
198	Инфекције коже и поткожног ткива		2251	0.97	1.78
199	Друге болести коже и поткожног ткива		5319	2.29	4.20
XIII	БОЛЕСТИ МИШИЋНО-КОШТАНОГ СИСТЕМА И ВЕЗИВНОГ ТКИВА	M00 - M99	24002	10.35	18.97
<i>Diseases of the musculoskeletal system and connective tissue</i>					
200	Запаљења зглобова		1203	0.52	0.95
201	Дегенеративно обољење зглобова		2004	0.86	1.58
202	Стечени деформитети удова		64	0.03	0.05
203	Друга обољења зглобова		2415	1.04	1.91
204	Систематска обољења везивног ткива		192	0.08	0.15
205	Поремећаји вратног и другог међупршљеног диска		815	0.35	0.64
206	Друга обољења леђа		13469	5.81	10.65

3. ЗДРАВСТВЕНА ЗАШТИТА НА ПРИМАРНОМ НИВОУ У РЕПУБЛИЦИ СРБИЈИ, 2016

PRIMARY HEALTH CARE SERVICE IN REPUBLIC OF SERBIA, 2016

3.5 Служба медицине рада

Occupational health services

3.5.3 Утврђена обољења, стања и повреде по групама

Diagnosed diseases, conditions and injuries by group

МОРБИДИТЕТНА ЛИСТА (10 МКБ)			Укупно	Индекс структуре	Стопа на 1000 становника
MORBIDITY LIST (ICD-10)			Total	Structure index	Rate per 1000 population
207	Болести меког ткива	M60-M79	2963	1.28	2.34
208	Поремећаји структуре и густине костију	M80-M85	659	0.28	0.52
209	Остеомијелитис	M86	9	0.00	0.01
210	Друге болести мишићно-коштаног система и везивног ткива	M87-M99	209	0.09	0.17
XIV	БОЛЕСТИ МОКРАЉНО-ПОЛНОГ СИСТЕМА	N00 - N99	14206	6.12	11.23
	<i>Diseases of the genitourinary system</i>				
211	Акутни и прогресивни бубрежни синдроми	N00,N01	13	0.01	0.01
212	Друге болести гломерула бубрега	N02-N08	110	0.05	0.09
213	Болести каналића бубрега и међућелијског простора	N10-N16	137	0.06	0.11
214	Недовољна функција бубрега	N17-N19	255	0.11	0.20
215	Мокраћни каменци	N20-N23	1381	0.60	1.09
216	Запаљење мокраћне бешике	N30	3569	1.54	2.82
217	Друге болести система за мокрење	N25-N29,N31-N39	4883	2.11	3.86
218	Повећање простате	N40	2228	0.96	1.76
219	Друге болести простате	N41-N42	250	0.11	0.20
220	Водена кила и накупљање семена	N43	43	0.02	0.03
221	Болести удне навлаке	N47	45	0.02	0.04
222	Друге болести мушких полних органа	N44-N46,N48-N51	515	0.22	0.41
223	Болести дојке	N60-N64	421	0.18	0.33
224	Запаљење јајовода и запаљење јајника	N70	15	0.01	0.01
225	Запаљење грлића материце	N72	6	0.00	0.00
226	Друга запаљења женских карличних органа	N71,N73-N77	15	0.01	0.01
227	Ендометриоза	N80	1	0.00	0.00
228	Испадање полних органа жена	N81	11	0.00	0.01
229	Незапаљенске болести јајника, јајовода и окоматеричног ткива	N83	51	0.02	0.04
230	Поремећаји менструације	N91-N92	29	0.01	0.02
231	Болести менопаузе	N95	24	0.01	0.02
232	Неплодност жене	N97	34	0.01	0.03

3. ЗДРАВСТВЕНА ЗАШТИТА НА ПРИМАРНОМ НИВОУ У РЕПУБЛИЦИ СРБИЈИ, 2016

PRIMARY HEALTH CARE SERVICE IN REPUBLIC OF SERBIA, 2016

3.5 Служба медицине рада

Occupational health services

3.5.3 Утврђена обољења, стања и повреде по групама

Diagnosed diseases, conditions and injuries by group

МОРБИДИТЕТНА ЛИСТА (10 МКБ)				Укупно Total	Индекс структуре Structure index	Стопа на 1000 становника Rate per 1000 population	
MORBIDITY LIST (ICD-10)							
233	Друга обољења полноокрашног пута			N82,N84-N90,N93-N94, N96, N98-N99	170	0.07	0.13
XV	ТРУДНОЋА, РАЂАЊЕ И БАБИЊЕ		O00 - O99		24	0.01	0.02
	<i>Pregnancy, childbirth and the puerperium</i>						
234	Спонтани побачај			O03	1	0.00	0.00
236	Друге трудноће са побачајем			O00-O02,O05-O08	1	0.00	0.00
237	Отоци, беланчевине у мокраћи и повишен крвни притисак у трудноћи, порођају и порођајном периоду			O10-O16	1	0.00	0.00
239	Брига труднице у вези пола и амнионске дупље и могућих проблема порођаја			O30-O43,O47,O48	1	0.00	0.00
242	Друге компликације трудноће и порођаја			O20-O29,O60-O63,O67-O71, O73-O75,	17	0.01	0.01
243	Спонтани порођај код једноплодне трудноће			O80	1	0.00	0.00
244	Компликације у бабињама и другим стањима која компликују трудноћу и рађање			O85-O99	2	0.00	0.00
XVII	УРОЂЕНЕ НАКАЗНОСТИ, ДЕФОРМАЦИЈЕ И ХРОМОЗОМСКЕ НЕНОРМАЛНОСТИ		Q00 - Q99		132	0.06	0.10
	<i>Congenital malformations, deformations and chromosomal abnormalities</i>						
254	Спина бифида - расцеп стуба кичме			Q05	2	0.00	0.00
255	Друге урођене аномалије нервног система			Q00-Q04,Q06-Q07	6	0.00	0.00
256	Урођене аномалије крвотока			Q20-Q28	40	0.02	0.03
257	Расцеп непца, расцеп усне			Q35-Q37	1	0.00	0.00
259	Друге урођене аномалије система за варење			Q38-Q40,Q42-Q45	2	0.00	0.00
261	Друге аномалије полноокрашног система			Q50-Q52,Q54-Q64	27	0.01	0.02
262	Урођени деформитети кука			Q65	1	0.00	0.00
263	Урођени деформитети стопала			Q66	2	0.00	0.00
264	Друге урођене аномалије и деформације мишићно-коштаног система			Q67-Q79	17	0.01	0.01
265	Друге урођене аномалије			Q10-Q18,Q30-Q34,Q80-Q89	26	0.01	0.02
266	Хромозомске ненормалности			Q90-Q99	8	0.00	0.01
XVIII	СИМПТОМИ, ЗНАЦИ И ПАТОЛОШКИ КЛИНИЧКИ И ЛАБОРАТОРИЈСКИ НАЛАЗИ		R00 - R99		11493	4.95	9.08
	<i>Symptoms, signs and abnormal clinical and laboratory findings, not elsewhere classified</i>						
267	Бол у трбуху и карлици			R10	2035	0.88	1.61
268	Грозница непознатог порекла			R50	852	0.37	0.67

3. ЗДРАВСТВЕНА ЗАШТИТА НА ПРИМАРНОМ НИВОУ У РЕПУБЛИЦИ СРБИЈИ, 2016

PRIMARY HEALTH CARE SERVICE IN REPUBLIC OF SERBIA, 2016

3.5 Служба медицине рада

Occupational health services

3.5.3 Утврђена обољења, стања и повреде по групама

Diagnosed diseases, conditions and injuries by group

МОРБИДИТЕТНА ЛИСТА (10 МКБ)				Укупно	Индекс структуре	Стопа на 1000 становника	
MORBIDITY LIST (ICD-10)				Total	Structure index	Rate per 1000 population	
269	Старост				3	0.00	0.00
270	Други симптоми, знаци и ненормални клинички и лабораторијски налази				8603	3.71	6.80
XIX	ПОВРЕДЕ, ТРОВАЊА И ПОСЛЕДИЦЕ ДЕЛОВАЊА СПОЉНИХ ФАКТОРА	S00 -	T98		10462	4.51	8.27
	<i>Injury, poisoning and certain other consequences of external causes</i>						
271	Прелом лобање и прелом костију лица			S02	88	0.04	0.07
272	Преломи врата, грудног коша и карлице			S12,S22,S32,T08	182	0.08	0.14
273	Прелом бутне кости			S72	96	0.04	0.08
274	Преломи других костију удова			S42,S52,S62,S82, S92,T10,T12	999	0.43	0.79
276	Специфична и вишеструка уганућа, расцепи и утиснућа			S03,S13,S23,S33, S43, S53, S63,S73, S8	1405	0.61	1.11
277	Повреда ока и дупље ока			S05	75	0.03	0.06
278	Повреда унутар лобање			S06	64	0.03	0.05
279	Друге повреде унутрашњих органа			S26-S27,S36-S37	22	0.01	0.02
280	Ударне повреде и специфичне, вишеструке повреде са ампутацијама			S07-S08,S17-S18, S28, S38, S47-S48, S5	204	0.09	0.16
281	Друге специфичне, неспецифичне и вишеструке повреде			S00-S01,S04,S09-S11,S14-S16, S19-S21	6056	2.61	4.79
282	Утицаји страног тела унетог преко природног отвора			T15-T19	451	0.19	0.36
283	Опекотине и нагризи			T20-T32	387	0.17	0.31
284	Тровање дрогама и биолошким супстанцама			T36-T50	3	0.00	0.00
285	Токсична дејства супстанци немедицинског порекла			T51-T65	50	0.02	0.04
286	Синдром лошег поступања			T74	2	0.00	0.00
287	Други и неспецифични утицаји спољних узрока			T33-T35,T66-T73,T75-T78	251	0.11	0.20
288	Неке ране компл. повреда и компл. хирушког и мед. лечења неklasификоване на другом месту			T79-T88	14	0.01	0.01
289	Последице повреда, тровања и друге последице спољних узрока			T90-T98	113	0.05	0.09
XXI	ФАКТОРИ КОЈИ УТИЧУ НА ЗДРАВСТВЕНО СТАЊЕ И КОНТАКТ СА ЗДРАВСТВЕНОМ СЛУЖБОМ	Z00 -	Z99		25286	10.90	19.99
	<i>Factors influencing health status and contact with health services</i>						
290	Лица која траже здравствене услуге ради прегледа и испитивања			Z00-Z13	13156	5.67	10.40
292	Остала лица потенцијално здравствено угрожена заразном болешћу			Z20,Z22-Z29	2629	1.13	2.08
294	Препорођајни прегледи и друге контроле трудноће			Z34-Z36	47	0.02	0.04

3. ЗДРАВСТВЕНА ЗАШТИТА НА ПРИМАРНОМ НИВОУ У РЕПУБЛИЦИ СРБИЈИ, 2016*PRIMARY HEALTH CARE SERVICE IN REPUBLIC OF SERBIA, 2016*

3.5 Служба медицине рада

Occupational health services

3.5.3 Утврђена обољења, стања и повреде по групама

Diagnosed diseases, conditions and injuries by group

МОРБИДИТЕТНА ЛИСТА (10 МКБ)			Укупно	Индекс структуре	Стопа на 1000 становника
MORBIDITY LIST (ICD-10)			<i>Total</i>	<i>Structure index</i>	<i>Rate per 1000 population</i>
297	Лица у здравственим службама ради одређених третмана и здравствене заштите	Z40-Z54		90	0.04
298	Лица у здравственим службама из других разлога	Z31-Z33,Z37, Z55-Z99	9364	4.04	7.40

3. ЗДРАВСТВЕНА ЗАШТИТА НА ПРИМАРНОМ НИВОУ У РЕПУБЛИЦИ СРБИЈИ, 2016*PRIMARY HEALTH CARE SERVICE IN REPUBLIC OF SERBIA, 2016*

3.6 Служба за стоматолошку здравствену заштиту

Dental health services

3.6.1 Здравствени радници у стоматолошкој служби по окрузима

Medical staff in dental health services by district

ОКРУГ DISTRICT		Стоматолози				Зубари	Зубни техничари	Зубни асистенти
		Укупно	Доктористоматолози	Др. стоматол. на спец.	Др. стоматол. специјалиста			
		<i>Medical staff</i>						
		<i>Total</i>	<i>Dentists</i>	<i>Dentists in specialist training</i>	<i>Dental specialists</i>	<i>Dental therapists</i>	<i>Dental technicians</i>	<i>Dental assistants</i>
Република Србија	Serbia	1775	746	79	950	7	556	1814
Централна Србија	Central Serbia	1321	478	63	780	5	404	1370
Град Београд	<i>Beograd</i>	447	148	12	287	0	133	480
Мачвански	<i>Macvanski</i>	63	30	8	25	0	55	38
Колубарски	<i>Kolubarski</i>	36	21	1	14	0	9	40
Подунавски	<i>Podunavski</i>	45	24	6	15	0	13	47
Браничевски	<i>Branicevski</i>	35	19	1	15	0	13	25
Шумадијски	<i>Sumadijski</i>	71	35	2	34	2	29	77
Поморавски	<i>Pomoravski</i>	50	18	2	30	0	14	50
Борски	<i>Borski</i>	25	15	0	10	0	8	28
Зајечарски	<i>Zajecarski</i>	20	13	0	7	0	4	24
Златиборски	<i>Zlatiborski</i>	57	20	2	35	0	20	73
Моравички	<i>Moravicki</i>	40	20	0	20	0	12	54
Рашки	<i>Raski</i>	77	25	11	41	0	22	84
Расински	<i>Rasinski</i>	48	28	0	20	0	11	43
Нишавски	<i>Nisavski</i>	144	14	13	117	0	31	148
Топлички	<i>Toplicki</i>	23	2	0	21	0	5	25
Пиротски	<i>Pirotski</i>	15	2	1	12	0	4	24
Јабланички	<i>Jablanicki</i>	66	24	0	42	0	17	61
Пчињски	<i>Pcinjski</i>	59	20	4	35	3	4	49
Војводина	Vojvodina	454	268	16	170	2	152	444
Севернобачки	<i>Severnobacki</i>	44	27	2	15	0	12	43
Средњебанатски	<i>Srednjebanatski</i>	27	18	2	7	0	5	34
Севернобанатск	<i>Severnobanatski</i>	27	20	1	6	0	11	28
Јужнобанатски	<i>Juznobanatski</i>	61	37	0	24	0	25	71
Западнобачки	<i>Zapadnobacki</i>	39	22	1	16	0	20	36
Јужнобачки	<i>Juznbacki</i>	183	97	9	77	0	51	169
Сремски	<i>Sremski</i>	73	47	1	25	2	28	63

3. ЗДРАВСТВЕНА ЗАШТИТА НА ПРИМАРНОМ НИВОУ У РЕПУБЛИЦИ СРБИЈИ, 2016

PRIMARY HEALTH CARE SERVICE IN REPUBLIC OF SERBIA, 2016

3.6 Служба за стоматолошку здравствену заштиту

Dental health services

3.6.2 Број посета у стоматолошкој служби по окрузима

Visits to dental health services by district

ОКРУГ	DISTRICT	Посете		Серијски прегледи	Извршени радови							
		Свега	од тога прве		пломбирани зуби		хируршке интервенције		протетски радови		ортодонција	лечење меких ткива
				без лечења	са лечењем	извађени зуби	остале интервенције	покретне протезе	фиксне протезе			
		Visits	Serial examinations	Work performed								
Total	Of which first v.	Fillings		Surgical interventions		Prosthetic work		Orthodontic work	Soft tissue treatment			
		No treatment	With treatment	Extracted teeth	Other interventions	Movable dentures	Fixed dentures					
Република Србија	Serbia	4487116	1551424	1012497	707286	242619	511073	691656	47271	11081	504632	459552
Централна Србија	Central Serbia	3339520	1119824	797230	486823	166634	364855	548160	28673	6548	362311	305558
Град Београд	Beograd	1039016	346874	142682	150037	31552	110901	72272	8980	2843	130597	95379
Мачвански	Macvanski	160993	59472	45059	34194	13285	20009	11547	3690	392	14829	8067
Колубарски	Kolubarski	133634	32926	89641	14714	3567	10967	19146	1121	143	8670	19352
Подунавски	Podunavski	115150	45744	15376	20571	8718	12297	38557	1279	803	8856	8664
Браничевски	Branicevski	87847	31427	5889	10577	6817	12880	10784	990	279	9839	6327
Шумадијски	Sumadijski	165230	33008	33856	30961	9667	23423	100974	879	913	24232	41683
Поморавски	Pomoravski	99345	39788	21971	9681	4519	16314	2941	805	0	15440	13750
Борски	Borski	39704	15149	3480	8367	2799	6911	3537	271	0	6569	4230
Зајечарски	Zajecarski	37355	10202	6765	4594	500	5800	542	427	104	6447	12608
Златиборски	Zlatiborski	151317	34538	33729	21708	2968	17410	5094	778	0	13843	14391
Моравички	Moravicki	155290	34068	13947	21009	12848	13649	4279	1337	7	9409	19689
Рашки	Raski	221801	53990	37556	28651	14314	13901	21734	1290	56	15371	3799
Расински	Rasinski	134549	29846	104703	15147	4188	14100	90230	1448	45	20097	5656
Нишавски	Nisavski	418744	83936	188759	66643	32959	38222	51490	2905	839	25409	27477
Топлички	Toplicki	51450	17356	2726	8083	2665	6443	2181	533	5	5143	8282

3. ЗДРАВСТВЕНА ЗАШТИТА НА ПРИМАРНОМ НИВОУ У РЕПУБЛИЦИ СРБИЈИ, 2016

PRIMARY HEALTH CARE SERVICE IN REPUBLIC OF SERBIA, 2016

3.6 Служба за стоматолошку здравствену заштиту

Dental health services

3.6.2 Број посета у стоматолошкој служби по окрузима

Visits to dental health services by district

наставак continuation

ОКРУГ	DISTRICT	Посете		Серијски прегледи	Извршени радови							
		Свега	од тога прве		пломбирани зуби		хируршке интервенције		протетски радови		ортодонција	лечење меких ткива
				без лечења	са лечењем	извађени зуби	остале интервенције	покретне протезе	фиксне протезе			
		Visits		Serial examinations	Work performed							
Total	Of which first v.	Fillings			Surgical interventions		Prosthodontic work		Orthodontic work	Soft tissue treatment		
		No treatment	With treatment	Extracted teeth	Other interventions	Movable dentures	Fixed dentures					
Пиротски	Pirotski	61063	16612	4710	8776	1426	6624	3037	528	0	2643	1310
Јабланички	Jablanicki	142591	167766	14537	15906	6704	16824	38256	837	119	28605	5459
Пчињски	Peinjski	124441	67122	31844	17204	7138	18180	71559	575	0	16312	9435
Војводина	Vojvodina	1147596	431600	215267	220463	75985	146218	143496	18598	4533	142321	153994
Севернобачки	Severnobacki	95427	64483	19343	22119	9970	12476	386	1114	62	11352	9631
Средњебанатски	Srednjebanatski	55671	29310	7142	16612	9181	11952	70428	887	0	26667	20687
Севернобанатски	Severnobanatski	68172	42793	12257	13750	3149	9339	1225	442	0	3008	13985
Јужнобанатски	Juznobanatski	196137	76367	39409	25487	9683	23871	12755	1988	343	18837	21704
Западнобачки	Zapadnobacki	90644	47325	21721	16470	5158	14277	10744	6169	1503	12917	8188
Јужнобачки	Juznobacki	467115	87976	64483	91350	21722	48814	11826	5512	2309	42616	58651
Сремски	Sremski	174430	83346	50912	34675	17122	25489	36132	2486	316	26924	21148

3. ЗДРАВСТВЕНА ЗАШТИТА НА ПРИМАРНОМ НИВОУ У РЕПУБЛИЦИ СРБИЈИ, 2016

PRIMARY HEALTH CARE SERVICE IN REPUBLIC OF SERBIA, 2016

3.6 Служба за стоматолошку здравствену заштиту

Dental health services

3.6.3 Утврђена обољења, стања и повреде по групама

Diagnosed diseases, conditions and injuries by group

МОРБИДИТЕТНА ЛИСТА (10 МКБ)		Укупно	Индекс структуре	Стопа на 1000 становника
MORBIDITY LIST (ICD-10)		Total	Structure index	Rate per 1000 population
Република Србија	Serbia	2162328	100.00	306.35
I ЗАРАЗНЕ И ПАРАЗИТАРНЕ БОЛЕСТИ	A00 - B99	38	0.00	0.01
<i>Certain infectious and parasitic diseases</i>				
33 Нерес симплекс - вирусни узрочник	B00	38	0.00	0.01
II ТУМОРИ	C00 - D48	14	0.00	0.00
<i>Neoplasms</i>				
58 Злоћудни тумори усне, усне дупље и ждрела	C00-C14	14	0.00	0.00
XI БОЛЕСТИ СИСТЕМА ЗА ВАРЕЊЕ	K00 - K93	2003315	92.65	283.82
<i>Diseases of the digestive system</i>				
180 Каријес зуба	K02	671318	31.05	95.11
181 Друге болести зуба и потпорних структура	K00-K01,K03-K08	1175809	54.38	166.58
182 Друге болести усне дупље, пљувачних жлезда и вилица	K09-K14	156188	7.22	22.13
XIX ПОВРЕДЕ, ТРОВАЊА И ПОСЛЕДИЦЕ ДЕЛОВАЊА СПОЉНИХ ФАКТОРА	S00 - T98	3291	0.15	0.47
<i>Injury, poisoning and certain other consequences of external causes</i>				
271 Прелом лобање и прелом костију лица	S02	1067	0.05	0.15
276 Специфична и вишеструка уганућа, расцепи и утиснућа	S03,S13,S23,S33, S43, S53, S63,S73,	27	0.00	0.00
280 Ударне повреде и специфичне, вишеструке повреде са ампутацијама	S07-S08,S17-S18, S28, S38, S47-S48,	2	0.00	0.00
281 Друге специфичне, неспецифичне и вишеструке повреде	S00-S01,S04,S09-S11,S14-S16, S19-	2195	0.10	0.31
XXI ФАКТОРИ КОЈИ УТИЧУ НА ЗДРАВСТВЕНО СТАЊЕ И КОНТАКТ СА ЗДРАВСТВЕНОМ СЛУЖБОМ	Z00 - Z99	155670	7.20	22.05
<i>Factors influencing health status and contact with health services</i>				
290 Лица која траже здравствене услуге ради прегледа и испитивања	Z00-Z13	124350	5.75	17.62
297 Лица у здравственим службама ради одређених третмана и здравствене заштите	Z40-Z54	31320	1.45	4.44
Централна Србија	Central Serbia	1568304	100.00	302.94

I	ЗАРАЗНЕ И ПАРАЗИТАРНЕ БОЛЕСТИ <i>Certain infectious and parasitic diseases</i>	A00 - B99	38	0.00	0.01
	33 Herpes simplex - вирусни uzročnik	B00	38	0.00	0.01
II	ТУМОРИ <i>Neoplasms</i>	C00 - D48	14	0.00	0.00
	58 Злоћудни тумори усне, усне дупље и ждрела	C00-C14	14	0.00	0.00
XI	БОЛЕСТИ СИСТЕМА ЗА ВАРЕЊЕ <i>Diseases of the digestive system</i>	K00 - K93	1422323	90.69	274.74
	180 Каријес зуба	K02	459145	29.28	88.69
	181 Друге болести зуба и потпорних структура	K00-K01,K03-K08	852987	54.39	164.77
	182 Друге болести усне дупље, пљувачних жлезда и вилица	K09-K14	110191	7.03	21.28
XIX	ПОВРЕДЕ, ТРОВАЊА И ПОСЛЕДИЦЕ ДЕЛОВАЊА СПОЉНИХ ФАКТОРА <i>Injury, poisoning and certain other consequences of external causes</i>	S00 - T98	2993	0.19	0.58
	271 Прелом лобање и прелом костију лица	S02	817	0.05	0.16
	281 Друге специфичне, неспецифичне и вишеструке повреде	S00-S01,S04,S09-S11,S14-S16, S19	2176	0.14	0.42
XXI	ФАКТОРИ КОЈИ УТИЧУ НА ЗДРАВСТВЕНО СТАЊЕ И КОНТАКТ СА ЗДРАВСТВЕНОМ СЛУЖБОМ <i>Factors influencing health status and contact with health services</i>	Z00 - Z99	142936	9.11	27.61
	290 Лица која траже здравствене услуге ради прегледа и испитивања	Z00-Z13	111616	7.12	21.56
	297 Лица у здравственим службама ради одређених третмана и здравствене заштите	Z40-Z54	31320	2.00	6.05
Војводина	Vojvodina		594024	100.00	315.74
XI	БОЛЕСТИ СИСТЕМА ЗА ВАРЕЊЕ <i>Diseases of the digestive system</i>	K00 - K93	580992	97.81	308.82
	180 Каријес зуба	K02	212173	35.72	112.78
	181 Друге болести зуба и потпорних структура	K00-K01,K03-K08	322822	54.34	171.59
	182 Друге болести усне дупље, пљувачних жлезда и вилица	K09-K14	45997	7.74	24.45
XIX	ПОВРЕДЕ, ТРОВАЊА И ПОСЛЕДИЦЕ ДЕЛОВАЊА СПОЉНИХ ФАКТОРА <i>Injury, poisoning and certain other consequences of external causes</i>	S00 - T98	298	0.05	0.16
	271 Прелом лобање и прелом костију лица	S02	250	0.04	0.13
	276 Специфична и вишеструка уганућа, расцепи и утиснућа	S03,S13,S23,S33, S43, S53, S63,S7	27	0.00	0.01
	280 Ударне повреде и специфичне, вишеструке повреде са ампутацијама	S07-S08,S17-S18, S28, S38, S47-S4	2	0.00	0.00
	281 Друге специфичне, неспецифичне и вишеструке повреде	S00-S01,S04,S09-S11,S14-S16, S19	19	0.00	0.01
XXI	ФАКТОРИ КОЈИ УТИЧУ НА ЗДРАВСТВЕНО СТАЊЕ И КОНТАКТ СА ЗДРАВСТВЕНОМ СЛУЖБОМ <i>Factors influencing health status and contact with health services</i>	Z00 - Z99	12734	2.14	6.77
	290 Лица која траже здравствене услуге ради прегледа и испитивања	Z00-Z13	12734	2.14	6.77

3. ЗДРАВСТВЕНА ЗАШТИТА НА ПРИМАРНОМ НИВОУ У РЕПУБЛИЦИ СРБИЈИ, 2016*PRIMARY HEALTH CARE SERVICE IN REPUBLIC OF SERBIA, 2016*

3.7 Специјалистичке службе

Specialists services

3.7.1 Здравствени радници у специјалистичким службама по окрузима

Medical staff in specialists services by district

ОКРУГ / DISTRICT		Здравствени радници							
		лекари				са вишом спремом		са средњом спремом	
		укупно	опште медицине	на специјализацији	специјалисти	укупно	од тога мед. сестре	укупно	од тога мед. сестре
		<i>Medical staff</i>							
		<i>Medical doctors</i>				<i>With college education</i>		<i>With secondary education</i>	
		<i>Total</i>	<i>General practitioners</i>	<i>In specialist training</i>	<i>Specialists</i>	<i>Total</i>	<i>Which nurses</i>	<i>Total</i>	<i>Of which nurses</i>
Република Србија	<i>Serbia</i>	3296	67	277	2952	1533	829	4187	3798
Централна Србија	<i>Central Serbia</i>	2561	62	199	2300	1241	729	3452	3137
Град Београд	<i>Beograd</i>	1066	3	57	1006	509	272	1273	1166
Мачвански	<i>Macvanski</i>	120	7	19	94	29	23	172	164
Колубарски	<i>Kolubarski</i>	56	1	5	50	16	7	98	83
Подунавски	<i>Podunavski</i>	94	10	10	74	28	12	141	128
Браничевски	<i>Branicevski</i>	36	5	5	26	34	7	90	90
Шумадијски	<i>Sumadijski</i>	147	1	6	140	80	51	288	258
Поморавски	<i>Pomoravski</i>	133	0	4	129	230	210	100	98
Борски	<i>Borski</i>	28	0	5	23	15	0	33	26
Зајечарски	<i>Zajecarski</i>	25	0	6	19	16	0	24	21
Златиборски	<i>Zlatiborski</i>	126	22	7	97	50	13	147	137
Моравички	<i>Moravicki</i>	61	0	6	55	34	20	108	101
Рашки	<i>Raski</i>	60	0	10	50	19	19	46	44
Расински	<i>Rasinski</i>	40	0	8	32	26	6	43	37
Нишавски	<i>Nisavski</i>	201	0	18	183	65	56	246	234
Топлички	<i>Toplicki</i>	38	0	1	37	8	2	56	47
Пиротски	<i>Pirotski</i>	24	0	2	22	4	4	41	41
Јабланички	<i>Jablanicki</i>	100	2	8	90	39	14	124	109
Пчињски	<i>Peinjski</i>	206	11	22	173	39	13	422	353
Војводина	<i>Vojvodina</i>	735	5	78	652	292	100	735	661
Севернобачки	<i>Severnobacki</i>	141	2	19	120	28	7	65	60
Средњебанатски	<i>Srednjobanatski</i>	53	0	0	53	17	3	62	56
Севернобанатски	<i>Severnobanatski</i>	66	2	7	57	25	6	87	73
Јужнобанатски	<i>Juznobanatski</i>	64	0	7	57	57	18	82	82
Западнобачки	<i>Zapadnobacki</i>	46	0	5	41	11	6	76	66
Јужнобачки	<i>Juznobacki</i>	238	1	25	212	120	42	262	229
Сремски	<i>Sremski</i>	127	0	15	112	34	18	101	95

3. ЗДРАВСТВЕНА ЗАШТИТА НА ПРИМАРНОМ НИВОУ У РЕПУБЛИЦИ СРБИЈИ, 2016*PRIMARY HEALTH CARE SERVICE IN REPUBLIC OF SERBIA, 2016*

3.7 Специјалистичке службе

Specialists services

3.7.2 Број посета у специјалистичким службама по окрузима

Visits to specialist services by district

ОКРУГ <i>DISTRICT</i>		Посете у ординацији			Кућне посете	
		код лекара		код осталих медицинских радника	лекара	осталих медицинских радника
		свега	од тога прве			
		<i>Office visits</i>			<i>Home visits</i>	
		<i>To doctors</i>		<i>To other medical staff</i>	<i>Doctors</i>	<i>Other medical staff</i>
<i>Total</i>	<i>Of which first v.</i>					
Република Србија	<i>Serbia</i>	15931178	8971848	14568415	2937	1647
Централна Србија	<i>Central Serbia</i>	12723805	7048591	11182427	1220	1645
Град Београд	<i>Beograd</i>	4546549	2803201	3300300	0	0
Мачвански	<i>Macvanski</i>	591822	245492	697638	8	0
Колубарски	<i>Kolubarski</i>	333796	135182	105630	0	0
Подунавски	<i>Podunavski</i>	509203	277982	756077	108	0
Браничевски	<i>Branicevski</i>	348750	199431	310364	0	0
Шумадијски	<i>Sumadijski</i>	1077861	524854	848868	932	573
Поморавски	<i>Pomoravski</i>	695765	411964	598499	0	0
Борски	<i>Borski</i>	306351	167843	192091	0	0
Зајечарски	<i>Zajecarski</i>	238395	166100	446933	30	30
Златиборски	<i>Zlatiborski</i>	540907	306516	229108	0	0
Моравички	<i>Moravicki</i>	525083	265421	1019993	0	0
Рашки	<i>Raski</i>	459010	177087	620111	0	0
Расински	<i>Rasinski</i>	337780	244642	336924	0	0
Нишавски	<i>Nisavski</i>	919858	449423	1011178	142	1041
Топлички	<i>Toplicki</i>	212191	128198	135746	0	0
Пиротски	<i>Pirotski</i>	120530	65002	80502	0	0
Јабланички	<i>Jablanicki</i>	454240	225498	282079	0	0
Пчињски	<i>Pcinjski</i>	505714	254755	210386	0	1
Војводина	<i>Vojvodina</i>	3207373	1923257	3385988	1717	2
Севернобачки	<i>Severnobacki</i>	247927	120378	276266	0	0
Средњебанатски	<i>Srednjebanatski</i>	309353	193224	492365	0	0
Севернобанатски	<i>Severnobanatski</i>	231583	161631	414494	15	0
Јужнобанатски	<i>Juznobanatski</i>	575186	370654	361078	0	0
Западнобачки	<i>Zapadnobacki</i>	241294	116723	560612	0	0
Јужнобачки	<i>Juznobacki</i>	1203115	687312	705693	1683	2
Сремски	<i>Sremski</i>	398915	273335	575480	19	0

3. ЗДРАВСТВЕНА ЗАШТИТА НА ПРИМАРНОМ НИВОУ У РЕПУБЛИЦИ СРБИЈИ, 2016

PRIMARY HEALTH CARE SERVICE IN REPUBLIC OF SERBIA, 2016

3.8. Дерматовенеролошка служба

Services for skin and venereal diseases

3.8.1 Здравствени радници у дерматовенеролошкој служби по окрузима

Medical staff in services for skin and venereal disease by district

ОКРУГ DISTRICT		Здравствени радници							
		лекари				са вишом спремом		са средњом спремом	
		укупно	опште медицине	на специјализацији	специјалисти	укупно	од тога мед. сестре	укупно	од тога мед. сестре
Total	General practitioners	In specialist training	Specialists	Total	Of which nurses	Total	Of which nurses		
Република Србија	Serbia	137	1	14	122	24	25	139	129
Централна Србија	Central Serbia	111	1	11	99	21	22	121	111
Град Београд	Beograd	37	0	5	32	11	9	36	32
Мачвански	Macvanski	7	0	6	1	1	4	6	2
Колубарски	Kolubarski	2	0	0	2	0	0	2	2
Подунавски	Podunavski	1	0	0	1	0	0	1	1
Браничевски	Branicevski	1	0	0	1	0	0	1	1
Шумадијски	Sumadijski	9	0	0	9	1	1	11	11
Поморавски	Pomoravski	6	0	0	6	2	2	6	6
Борски	Borski	4	0	0	4	0	0	4	4
Зајечарски	Zajecarski	3	0	0	3	0	0	7	7
Златиборски	Zlatiborski	2	0	0	2	0	0	2	2
Моравички	Moravicki	5	0	0	5	1	1	8	8
Рашки	Raski	7	0	0	7	3	3	6	4
Расински	Rasinski	1	0	0	1	0	0	1	1
Нишавски	Nisavski	12	0	0	12	1	1	13	13
Пиротски	Pirotski	2	0	0	2	0	0	3	3
Јабланички	Jablanicki	6	1	0	5	1	1	8	8
Пчињски	Pcinjski	6	0	0	6	0	0	6	6
Војводина	Vojvodina	26	0	3	23	3	3	18	18
Севернобанатски	Severnobanatski	2	0	1	1	0	0	1	1
Јужнобанатски	Juznobanatski	1	0	0	1	0	0	1	1
Јужнобачки	Juznobacki	17	0	2	15	2	2	11	11
Сремски	Sremski	6	0	0	6	1	1	5	5

3. ЗДРАВСТВЕНА ЗАШТИТА НА ПРИМАРНОМ НИВОУ У РЕПУБЛИЦИ СРБИЈИ, 2016

PRIMARY HEALTH CARE SERVICE IN REPUBLIC OF SERBIA, 2016

3.8 Дерматовенеролошка служба

Services for skin and venereal diseases

3.8.2 Број посета у дерматовенеролошкој служби по окрузима

Visits to services for skin and venereal disease by district

ОКРУГ	DISTRICT	Посете у ординацији		
		код лекара		код осталих медицинских радника
		свега	од тога прве	
		Total	Of which first v.	To other medical staff
Република Србија	<i>Serbia</i>	609285	362272	757829
Централна Србија	<i>Central Serbia</i>	511360	307810	677212
Град Београд	<i>Beograd</i>	171287	121655	367504
Мачвански	<i>Macvanski</i>	37482	18553	26340
Колубарски	<i>Kolubarski</i>	13513	6858	5835
Подунавски	<i>Podunavski</i>	3062	1954	1497
Браничевски	<i>Branicevski</i>	1867	947	1296
Шумадијски	<i>Sumadijski</i>	31876	15566	6606
Поморавски	<i>Pomoravski</i>	29805	17190	37029
Борски	<i>Borski</i>	16752	7932	4456
Зајечарски	<i>Zajecarski</i>	10680	5528	4645
Златиборски	<i>Zlatiborski</i>	15594	5076	12
Моравички	<i>Moravicki</i>	23231	12773	14690
Рашки	<i>Raski</i>	33375	24464	47436
Расински	<i>Rasinski</i>	12340	8715	78826
Нишавски	<i>Nisavski</i>	49271	31195	35585
Пиротски	<i>Pirotski</i>	13880	6288	18293
Јабланички	<i>Jablanicki</i>	25999	12054	24570
Пчињски	<i>Pcinjski</i>	21346	11062	2592
Војводина	<i>Vojvodina</i>	97925	54462	80617
Севернобанатски	<i>Severnobanatski</i>	4209	2515	4549
Јужнобанатски	<i>Juznobanatski</i>	3333	1799	1177
Јужнобачки	<i>Juznobački</i>	63552	33892	38565
Сремски	<i>Sremski</i>	26831	16256	36326

3. ЗДРАВСТВЕНА ЗАШТИТА НА ПРИМАРНОМ НИВОУ У РЕПУБЛИЦИ СРБИЈИ, 2016

PRIMARY HEALTH CARE SERVICE IN REPUBLIC OF SERBIA, 2016

3.8. Дерматовенеролошка служба

Services for skin and venereal diseases

3.8.3 Утврђена обољења, стања и повреде по групама

Diagnosed diseases, conditions and injuries by group

МОРБИДИТЕТНА ЛИСТА (10 МКБ)				Укупно	Индекс структуре	Стопа на 1000
<i>MORBIDITY LIST (ICD-10)</i>				<i>Total</i>	<i>Structure index</i>	<i>Rate per 1000 population</i>
Република Србија	<i>Serbia</i>			254556	100.00	36.06
I	ЗАРАЗНЕ И ПАРАЗИТАРНЕ БОЛЕСТИ	A00 -	B99	53436	20.99	7.57
	<i>Certain infectious and parasitic diseases</i>					
6	Друге заразне болести	A02, A04-A05, A07-A08		1	0.00	0.00
8	Туберкулоза других органа	A17-A19		1	0.00	0.00
18	Друге бактеријске болести	A21-A22, A24-A28, A31-A32, A38		205	0.08	0.03
20	Свежи сифилис	A51		63	0.02	0.01
21	Позни сифилис и други неозначени сифилис	A52-A53		8	0.00	0.00
22	Инфекција гонококом	A54		260	0.10	0.04
23	Полне инфекције узроковане хламидијом	A55-A56		33	0.01	0.00
24	Друге инфекције претежно пренете сексуалним путем	A57-A64		4820	1.89	0.68
32	Друге грознице и хеморагијске грознице	A90-A94, A96-A99		1	0.00	0.00
33	Herpes simplex - вирусни узročник	B00		976	0.38	0.14
34	Варичела и Херпес зостер	B01-B02		3336	1.31	0.47
36	Рубела	B06		3	0.00	0.00
41	Друге вирусне болести	A81, A87-A89, B03-B04, B07-B09,		23756	9.33	3.37
42	Микозе	B35-B49		14586	5.73	2.07
53	Друге хелминтијазе	B68-B71, B75, B77-B83		1	0.00	0.00
57	Дуге заразне болести и паразитарне болести	A65-A67, A69-A70, A74, A77-A79		5386	2.12	0.76
II	ТУМОРИ	C00 -	D48	28230	11.09	4.00
	<i>Neoplasms</i>					
58	Злоћудни тумори усне, усне дупље и ждрела	C00-C14		1	0.00	0.00
66	Злоћудни тумор грљана	C32		2	0.00	0.00

3. ЗДРАВСТВЕНА ЗАШТИТА НА ПРИМАРНОМ НИВОУ У РЕПУБЛИЦИ СРБИЈИ, 2016

PRIMARY HEALTH CARE SERVICE IN REPUBLIC OF SERBIA, 2016

3.8. Дерматовенеролошка служба

Services for skin and venereal diseases

3.8.3 Утврђена обољења, стања и повреде по групама

Diagnosed diseases, conditions and injuries by group

МОРБИДИТЕТНА ЛИСТА (10 МКБ)		Укупно	Индекс структуре	Стопа на 1000	
MORBIDITY LIST (ICD-10)		Total	Structure index	Rate per 1000 population	
67	Злоћудни тумор душника и душника и плућа	C33-C34	11	0.00	0.00
69	Злоћудни тумори кости и зглобне хрскавице	C40-C41	3	0.00	0.00
70	Меланом - црни злоћудни тумор коже	C43	157	0.06	0.02
71	Други злоћудни тумор коже	C44	1544	0.61	0.22
73	Злоћудни тумор дојке	C50	1	0.00	0.00
76	Други злоћудни тумори женских полних органа	C51-C52,C56-C58	2	0.00	0.00
86	Не - Хочкинови лимфоми	C82-C85	4	0.00	0.00
88	Други злоћудни тумори лимфне жлезде, крвне лозе и сродног ткива	C88-C90,C96	1	0.00	0.00
90	Младеж и други доброћудни тумори коже	D22-D23	23543	9.25	3.34
91	Доброћудни тумор дојке	D24	188	0.07	0.03
92	Тумор глатког мишића материце	D25	1	0.00	0.00
96	Доброћудни тумори, други тумори "ин ситу" и тумори неизвесног и непознатог исхода	D00-D05, D07-D21, D26, D28-D29	2772	1.09	0.39
III	БОЛЕСТИ КРВИ И КРВОТВОРНИХ ОРГАНА И ПОРЕМЕЋАЈИ ИМУНИТЕТА	D50 - D89	572	0.22	0.08
	<i>Diseases of the blood and blood-forming organs and certain disorders involving the immune mechanism</i>				
97	Анемија узрокована недостатком гвожђа	D50	1	0.00	0.00
98	Друге слабокрвности	D51-D64	1	0.00	0.00
99	Хеморагијска стања и друге болести крви и крвотворних органа	D65-D77	561	0.22	0.08
100	Неки поремећаји имуног система	D80-D89	9	0.00	0.00
IV	БОЛЕСТИ ЖЛЕЗДА СА УНУТРАШЊИМ ЛУЧЕЊЕМ, ИСХРАНЕ И МЕТАБОЛИЗМА	E00 - E90	22	0.01	0.00
	<i>Endocrine, nutritional and metabolic diseases</i>				
103	Други поремећаји штитасте жлезде	E03-E04,E06-E07	2	0.00	0.00
104	Шећерна болест	E10-E14	14	0.01	0.00
111	Други поремећаји жлезда са унуташњим лучењем, исхране и метаболизма	E15-E35, E58-E63, E65, E67-E85,	6	0.00	0.00

3. ЗДРАВСТВЕНА ЗАШТИТА НА ПРИМАРНОМ НИВОУ У РЕПУБЛИЦИ СРБИЈИ, 2016

PRIMARY HEALTH CARE SERVICE IN REPUBLIC OF SERBIA, 2016

3.8. Дерматовенеролошка служба

Services for skin and venereal diseases

3.8.3 Утврђена обољења, стања и повреде по групама

Diagnosed diseases, conditions and injuries by group

МОРБИДИТЕТНА ЛИСТА (10 МКБ)			Укупно	Индекс структуре	Стопа на 1000
<i>MORBIDITY LIST (ICD-10)</i>			<i>Total</i>	<i>Structure index</i>	<i>Rate per 1000 population</i>
V	ДУШЕВНИ ПОРЕМЕЋАЈИ И ПОРЕМЕЋАЈИ ПОНАШАЊА	F00 - F99	36	0.01	0.01
	<i>Mental and behavioural disorders</i>				
114	Душевни поремећаји и поремећаји понашања узроковани употребом дроге	F11-F19	3	0.00	0.00
116	Поремећаји расположења (афективни поремећаји)	F30-F39	2	0.00	0.00
117	Неуротски, стресогени и соматоформни поремећаји	F40-F48	30	0.01	0.00
119	Други душевни поремећаји и поремећаји понашања	F04-F09, F50-F69, F80-F99	1	0.00	0.00
VI	БОЛЕСТИ НЕРВНОГ СИСТЕМА	G00 - G99	22	0.01	0.00
	<i>Diseases of the nervous system</i>				
125	Мигрена и друге главобоље	G43-G44	3	0.00	0.00
127	Поремећаји нерава, коренова и снопова живаца	G50-G59	19	0.01	0.00
VII	БОЛЕСТИ ОКА И ПРИПОЈАКА ОКА	H00 - H59	28	0.01	0.00
	<i>Diseases of the eye and adnexa</i>				
130	Болести очног капка	H00-H01	3	0.00	0.00
131	Болести вежњаче ока	H10-H13	4	0.00	0.00
139	Други поремећаји ока и припојака ока	H02-H06, H20-H22, H30-H32, H34	21	0.01	0.00
VIII	БОЛЕСТИ УВА И БОЛЕСТИ МАСТОИДНОГ НАСТАВКА	H60 - H95	10	0.00	0.00
	<i>Diseases of the ear and mastoid process</i>				
140	Болести средњег ува и болести мастоидног наставка	H65-H75	4	0.00	0.00
142	Друге болести ува и болести мастоидног наставка	H60-H62, H80-H83, H92-H95	6	0.00	0.00
IX	БОЛЕСТИ СИСТЕМА КРВОТОКА	I00 - I99	11993	4.71	1.70
	<i>Diseases of the circulatory system</i>				
145	Повишен крвни притисак, непознатог порекла	I10	1	0.00	0.00
148	Друге исхемијске болести срца	I20, I23-I25	1	0.00	0.00
157	Атеросклероза - закречавање великих крвних судова	I70	19	0.01	0.00

3. ЗДРАВСТВЕНА ЗАШТИТА НА ПРИМАРНОМ НИВОУ У РЕПУБЛИЦИ СРБИЈИ, 2016

PRIMARY HEALTH CARE SERVICE IN REPUBLIC OF SERBIA, 2016

3.8. Дерматовенеролошка служба

Services for skin and venereal diseases

3.8.3 Утврђена обољења, стања и повреде по групама

Diagnosed diseases, conditions and injuries by group

МОРБИДИТЕТНА ЛИСТА (10 МКБ)		Укупно	Индекс структуре	Стопа на 1000	
MORBIDITY LIST (ICD-10)		Total	Structure index	Rate per 1000 population	
158	Друге болести периферних крвних судова	173	95	0.04	0.01
159	Зачепљење артерије и стварање крвног угрушка у артеријама	174	2	0.00	0.00
160	Друге болести артерија, артериола и капилара	171-172,177-179	321	0.13	0.05
161	Запаљење вена, вена са тромбозом, емболија и тромбоза вена	180-182	1130	0.44	0.16
162	Проширење вена на ногама	183	5830	2.29	0.83
163	Хемороиди	184	8	0.00	0.00
164	Друге болести крвотока	185-199	4586	1.80	0.65
X	БОЛЕСТИ СИСТЕМА ЗА ДИСАЊЕ	J00 - J99	339	0.13	0.05
	<i>Diseases of the respiratory system</i>				
165	Акутно запаљење ждрела и акутно запаљење крајника	J02-J03	2	0.00	0.00
166	Акутно запаљење гркљана и акутно запаљење душника	J04	2	0.00	0.00
167	Акутна инфекција горњих респираторних путева	J00-J01,J05-J06	7	0.00	0.00
170	Бронхитис - акутно запаљење душница	J20-J21	1	0.00	0.00
172	Друге болести носа и синуса носа	J30-J31,J33-J34	221	0.09	0.03
176	Астма	J45-J46	106	0.04	0.02
XI	БОЛЕСТИ СИСТЕМА ЗА ВАРЕЊЕ	K00 - K93	165	0.06	0.02
	<i>Diseases of the digestive system</i>				
181	Друге болести зуба и потпорних структура	K00-K01,K03-K08	17	0.01	0.00
182	Друге болести усне дупље, плувачних жлезда и вилица	K09-K14	146	0.06	0.02
185	Друге болести једњака, желуца и дванаестопалачног црева	K20-K23,K28,K30-K31	1	0.00	0.00
197	Друге болести система за варење	K82-K83,K87-K93	1	0.00	0.00
XII	БОЛЕСТИ КОЖЕ И ПОТКОЖНОГ ТКИВА	L00 - L99	146026	57.36	20.69
	<i>Diseases of the skin and subcutaneous tissue</i>				

3. ЗДРАВСТВЕНА ЗАШТИТА НА ПРИМАРНОМ НИВОУ У РЕПУБЛИЦИ СРБИЈИ, 2016

PRIMARY HEALTH CARE SERVICE IN REPUBLIC OF SERBIA, 2016

3.8. Дерматовенеролошка служба

Services for skin and venereal diseases

3.8.3 Утврђена обољења, стања и повреде по групама

Diagnosed diseases, conditions and injuries by group

МОРБИДИТЕТНА ЛИСТА (10 МКБ) <i>MORBIDITY LIST (ICD-10)</i>		Укупно <i>Total</i>	Индекс структуре <i>Structure index</i>	Стопа на 1000 <i>Rate per 1000 population</i>	
198	Инфекције коже и поткожног ткива	L00-L08	10988	4.32	1.56
199	Друге болести коже и поткожног ткива	L10-L99	135038	53.05	19.13
XIII БОЛЕСТИ МИШИЋНО-КОШТАНОГ СИСТЕМА И ВЕЗИВНОГ ТКИВА		M00 - M99	98	0.04	0.01
<i>Diseases of the musculoskeletal system and connective tissue</i>					
200	Запаљења зглобова	M05-M14	6	0.00	0.00
201	Дегенеративно обољење зглобова	M15-M19	1	0.00	0.00
203	Друга обољења зглобова	M00-M03,M22-M25	3	0.00	0.00
204	Систематска обољења везивног ткива	M30-M36	75	0.03	0.01
206	Друга обољења леђа	M40-M49,M53-M54	3	0.00	0.00
207	Болести меког ткива	M60-M79	8	0.00	0.00
208	Поремећаји структуре и густине костију	M80-M85	1	0.00	0.00
210	Друге болести мишићно-коштаног система и везивног ткива	M87-M99	1	0.00	0.00
XIV БОЛЕСТИ МОКРАЉНО-ПОЛНОГ СИСТЕМА		N00 - N99	2363	0.93	0.33
<i>Diseases of the genitourinary system</i>					
214	Недовољна функција бубрега	N17-N19	2	0.00	0.00
216	Запаљење мокраћне бешике	N30	3	0.00	0.00
217	Друге болести система за мокрење	N25-N29,N31-N39	316	0.12	0.04
218	Повећање простате	N40	2	0.00	0.00
219	Друге болести простате	N41-N42	147	0.06	0.02
221	Болести удне навлаке	N47	52	0.02	0.01
222	Друге болести мушких полних органа	N44-N46,N48-N51	1560	0.61	0.22
223	Болести дојке	N60-N64	1	0.00	0.00
226	Друга запаљења женских карличних органа	N71,N73-N77	277	0.11	0.04

3. ЗДРАВСТВЕНА ЗАШТИТА НА ПРИМАРНОМ НИВОУ У РЕПУБЛИЦИ СРБИЈИ, 2016

PRIMARY HEALTH CARE SERVICE IN REPUBLIC OF SERBIA, 2016

3.8. Дерматовенеролошка служба

Services for skin and venereal diseases

3.8.3 Утврђена обољења, стања и повреде по групама

Diagnosed diseases, conditions and injuries by group

МОРБИДИТЕТНА ЛИСТА (10 МКБ)		Укупно	Индекс структуре	Стопа на 1000	
MORBIDITY LIST (ICD-10)		Total	Structure index	Rate per 1000 population	
227	Ендометриоза	N80	1	0.00	0.00
231	Болести менопаузе	N95	1	0.00	0.00
233	Друга обољења полнокрајног пута	N82,N84-N90,N93-N94, N96, N98-	1	0.00	0.00
XV	ТРУДНОЋА, РАЂАЊЕ И БАБИЊЕ	O00 - O99	2	0.00	0.00
<i>Pregnancy, childbirth and the puerperium</i>					
242	Друге компликације трудноће и порођаја	O20-O29,O60-O63,O67-O71, O73-	2	0.00	0.00
XVII	УРОЂЕНЕ НАКАЗНОСТИ, ДЕФОРМАЦИЈЕ И ХРОМОЗОМСКЕ НЕНОРМАЛНОСТИ	Q00 - Q99	48	0.02	0.01
<i>Congenital malformations, deformations and chromosomal abnormalities</i>					
265	Друге урођене аномалије	Q10-Q18,Q30-Q34,Q80-Q89	48	0.02	0.01
XVIII	СИМПТОМИ, ЗНАЦИ И ПАТОЛОШКИ КЛИНИЧКИ И ЛАБОРАТОРИЈСКИ НАЛАЗИ	R00 - R99	340	0.13	0.05
<i>Symptoms, signs and abnormal clinical and laboratory findings, not elsewhere classified</i>					
268	Грозница непознатог порекла	R50	3	0.00	0.00
270	Други симптоми, знаци и ненормални клинички и лабораторијски налази	R00-R09,R11-R49,R51-R53,R55-R	337	0.13	0.05
XIX	ПОВРЕДЕ, ТРОВАЊА И ПОСЛЕДИЦЕ ДЕЛОВАЊА СПОЉНИХ ФАКТОРА	S00 - T98	1333	0.52	0.19
<i>Injury, poisoning and certain other consequences of external causes</i>					
274	Преломи других костију удова	S42,S52,S62,S82, S92,T10,T12	1	0.00	0.00
280	Ударне повреде и специфичне, вишеструке повреде са ампутацијама	S07-S08,S17-S18, S28, S38, S47-S	15	0.01	0.00
281	Друге специфичне, неспецифичне и вишеструке повреде	S00-S01,S04,S09-S11,S14-S16, S1	196	0.08	0.03
282	Утицаји страног тела унетог преко природног отвора	T15-T19	3	0.00	0.00
283	Опекотине и нагризи	T20-T32	191	0.08	0.03
284	Тровање дрогама и биолошким супстанцама	T36-T50	2	0.00	0.00
285	Токсична дејства супстанци немедицинског порекла	T51-T65	494	0.19	0.07
287	Други и неспецифични утицаји спољних узрока	T33-T35,T66-T73,T75-T78	379	0.15	0.05

3. ЗДРАВСТВЕНА ЗАШТИТА НА ПРИМАРНОМ НИВОУ У РЕПУБЛИЦИ СРБИЈИ, 2016

PRIMARY HEALTH CARE SERVICE IN REPUBLIC OF SERBIA, 2016

3.8. Дерматовенеролошка служба

Services for skin and venereal diseases

3.8.3 Утврђена обољења, стања и повреде по групама

Diagnosed diseases, conditions and injuries by group

МОРБИДИТЕТНА ЛИСТА (10 МКБ)			Укупно	Индекс структуре	Стопа на 1000
<i>MORBIDITY LIST (ICD-10)</i>			<i>Total</i>	<i>Structure index</i>	<i>Rate per 1000 population</i>
288	Неке ране компл. повреда и компл. хирушког и мед. лечења неклассификоване на другом месту	T79-T88	52	0.02	0.01
XXI	ФАКТОРИ КОЈИ УТИЧУ НА ЗДРАВСТВЕНО СТАЊЕ И КОНТАКТ СА ЗДРАВСТВЕНОМ СЛУЖБОМ	Z00 - Z99	9493	3.73	1.34
	<i>Factors influencing health status and contact with health services</i>				
290	Лица која траже здравствене услуге ради прегледа и испитивања	Z00-Z13	3793	1.49	0.54
291	Асимптоматска инфекција вирусом хумане имунодефицијенције (HIV)	Z21	4	0.00	0.00
292	Остала лица потенцијално здравствено угрожена заразном болешћу	Z20,Z22-Z29	110	0.04	0.02
298	Лица у здравственим службама из других разлога	Z31-Z33,Z37, Z55-Z99	5586	2.19	0.79

3. ЗДРАВСТВЕНА ЗАШТИТА НА ПРИМАРНОМ НИВОУ У РЕПУБЛИЦИ СРБИЈИ, 2016

PRIMARY HEALTH CARE SERVICE IN REPUBLIC OF SERBIA, 2016

3.8. Дерматовенеролошка служба

Services for skin and venereal diseases

3.8.3 Утврђена обољења, стања и повреде по групама

Diagnosed diseases, conditions and injuries by group

МОРБИДИТЕТНА ЛИСТА (10 МКБ)				Укупно	Индекс структуре	Стопа на 1000
MORBIDITY LIST (ICD-10)				Total	Structure index	Rate per 1000 population
Централна Србија		Central Serbia		237019	100.00	45.78
I	ЗАРАЗНЕ И ПАРАЗИТАРНЕ БОЛЕСТИ	A00 -	B99	49616	20.93	9.58
	<i>Certain infectious and parasitic diseases</i>					
6	Друге заразне болести	A02, A04-A05, A07-A08		1	0.00	0.00
18	Друге бактеријске болести	A21-A22, A24-A28, A31-A32, A38,		93	0.04	0.02
20	Свежи сифилис	A51		63	0.03	0.01
21	Позни сифилис и други неозначени сифилис	A52-A53		7	0.00	0.00
22	Инфекција гонококом	A54		260	0.11	0.05
23	Полне инфекције узроковане хламидијом	A55-A56		18	0.01	0.00
24	Друге инфекције претежно пренете сексуалним путем	A57-A64		4732	2.00	0.91
33	Herpes simplex - вирусни узрочник	B00		838	0.35	0.16
34	Варичела и Херпес зостер	B01-B02		2983	1.26	0.58
36	Рубела	B06		3	0.00	0.00
41	Друге вирусне болести	A81, A87-A89, B03-B04, B07-B09,		22551	9.51	4.36
42	Микозе	B35-B49		13179	5.56	2.55
53	Друге хелминтијазе	B68-B71, B75, B77-B83		1	0.00	0.00
57	Дуге заразне болести и паразитарне болести	A65-A67, A69-A70, A74, A77-A79,		4887	2.06	0.94
II	ТУМОРИ	C00 -	D48	25767	10.87	4.98
	<i>Neoplasms</i>					
66	Злоћудни тумор грљана	C32		2	0.00	0.00
67	Злоћудни тумор душника и душника и плућа	C33-C34		10	0.00	0.00
69	Злоћудни тумори кости и зглобне хрскавице	C40-C41		3	0.00	0.00
70	Меланом - црни злоћудни тумор коже	C43		126	0.05	0.02
71	Други злоћудни тумор коже	C44		1356	0.57	0.26
76	Други злоћудни тумори женских полних органа	C51-C52, C56-C58		2	0.00	0.00
86	He - Хочкинови лимфоми	C82-C85		4	0.00	0.00
88	Други злоћудни тумори лимфне жлезде, крвне лозе и средног ткива	C88-C90, C96		1	0.00	0.00

3. ЗДРАВСТВЕНА ЗАШТИТА НА ПРИМАРНОМ НИВОУ У РЕПУБЛИЦИ СРБИЈИ, 2016

PRIMARY HEALTH CARE SERVICE IN REPUBLIC OF SERBIA, 2016

3.8. Дерматовенеролошка служба

Services for skin and venereal diseases

3.8.3 Утврђена обољења, стања и повреде по групама

Diagnosed diseases, conditions and injuries by group

МОРБИДИТЕТНА ЛИСТА (10 МКБ)		Укупно	Индекс структуре	Стопа на 1000	
<i>MORBIDITY LIST (ICD-10)</i>		<i>Total</i>	<i>Structure index</i>	<i>Rate per 1000 population</i>	
90	Младеж и други доброћудни тумори коже	D22-D23	22033	9.30	4.26
91	Доброћудни тумор дојке	D24	188	0.08	0.04
92	Тумор глатког мишића материце	D25	1	0.00	0.00
96	Доброћудни тумори, други тумори "ин ситу" и тумори неизвесног и непознатог исхода	D00-D05, D07-D21, D26, D28-D29,	2041	0.86	0.39
III	БОЛЕСТИ КРВИ И КРВОТВОРНИХ ОРГАНА И ПОРЕМЕЋАЈИ ИМУНИТЕТА	D50 - D89	534	0.23	0.10
<i>Diseases of the blood and blood-forming organs and certain disorders involving the immune mechanism</i>					
98	Друге слабокрвности	D51-D64	1	0.00	0.00
99	Хеморагијска стања и друге болести крви и крвотворних органа	D65-D77	525	0.22	0.10
100	Неки поремећаји имуног система	D80-D89	8	0.00	0.00
IV	БОЛЕСТИ ЖЛЕЗДА СА УНУТРАШЊИМ ЛУЧЕЊЕМ, ИСХРАНЕ И МЕТАБОЛИЗМА	E00 - E90	9	0.00	0.00
<i>Endocrine, nutritional and metabolic diseases</i>					
104	Шећерна болест	E10-E14	6	0.00	0.00
111	Други поремећаји жлезда са унуташњим лучењем, исхране и метаболизма	E15-E35, E58-E63, E65, E67-E85, E	3	0.00	0.00
V	ДУШЕВНИ ПОРЕМЕЋАЈИ И ПОРЕМЕЋАЈИ ПОНАШАЊА	F00 - F99	8	0.00	0.00
<i>Mental and behavioural disorders</i>					
114	Душевни поремећаји и поремећаји понашања узроковани употребом дроге	F11-F19	3	0.00	0.00
116	Поремећаји расположења (афективни поремећаји)	F30-F39	2	0.00	0.00
117	Неуротски, стресогени и соматоформни поремећаји	F40-F48	3	0.00	0.00
VI	БОЛЕСТИ НЕРВНОГ СИСТЕМА	G00 - G99	17	0.01	0.00
<i>Diseases of the nervous system</i>					
127	Поремећаји нерава, коренова и снопова живаца	G50-G59	17	0.01	0.00
VII	БОЛЕСТИ ОКА И ПРИПОЈАКА ОКА	H00 - H59	18	0.01	0.00
<i>Diseases of the eye and adnexa</i>					
130	Болести очног капка	H00-H01	1	0.00	0.00
131	Болести вежњаче ока	H10-H13	3	0.00	0.00
139	Други поремећаји ока и припојака ока	H02-H06, H20-H22, H30-H32, H34-	14	0.01	0.00
VIII	БОЛЕСТИ УВА И БОЛЕСТИ МАСТОИДНОГ НАСТАВКА	H60 - H95	4	0.00	0.00
<i>Diseases of the ear and mastoid process</i>					

3. ЗДРАВСТВЕНА ЗАШТИТА НА ПРИМАРНОМ НИВОУ У РЕПУБЛИЦИ СРБИЈИ, 2016

PRIMARY HEALTH CARE SERVICE IN REPUBLIC OF SERBIA, 2016

3.8. Дерматовенеролошка служба

Services for skin and venereal diseases

3.8.3 Утврђена обољења, стања и повреде по групама

Diagnosed diseases, conditions and injuries by group

МОРБИДИТЕТНА ЛИСТА (10 МКБ) MORBIDITY LIST (ICD-10)				Укупно	Индекс	Стопа на
				Total	Structure index	Rate per 1000 population
140	Болести средњег ува и болести мастоидног наставка	H65-H75		1	0.00	0.00
142	Друге болести ува и болести мастоидног наставка	H60-H62,H80-H83,H92-H95		3	0.00	0.00
IX	БОЛЕСТИ СИСТЕМА КРВОТОКА	100 -	199	11394	4.81	2.20
<i>Diseases of the circulatory system</i>						
145	Повишен крвни притисак, непознатог порекла	I10		1	0.00	0.00
148	Друге исхемијске болести срца	I20,I23-I25		1	0.00	0.00
157	Атеросклероза - закречавање великих крвних судова	I70		8	0.00	0.00
158	Друге болести периферних крвних судова	I73		80	0.03	0.02
159	Зачепљење артерије и стварање крвног угрушка у артеријама	I74		2	0.00	0.00
160	Друге болести артерија, артериола и капилара	I71-I72,I77-I79		309	0.13	0.06
161	Запаљење вена, вена са тромбозом, емболија и тромбоза вена	I80-I82		1095	0.46	0.21
162	Проширење вена на ногама	I83		5317	2.24	1.03
163	Хемороиди	I84		7	0.00	0.00
164	Друге болести крвотока	I85-I99		4574	1.93	0.88
XI	БОЛЕСТИ СИСТЕМА ЗА ВАРЕЊЕ	K00 -	K93	125	0.05	0.02
<i>Diseases of the digestive system</i>						
181	Друге болести зуба и потпорних структура	K00-K01,K03-K08		17	0.01	0.00
182	Друге болести усне дупље, пљувачних жлезда и вилица	K09-K14		108	0.05	0.02
XII	БОЛЕСТИ КОЖЕ И ПОТКОЖНОГ ТКИВА	L00 -	L99	136705	57.68	26.41
<i>Diseases of the skin and subcutaneous tissue</i>						
198	Инфекције коже и поткожног ткива	L00-L08		10410	4.39	2.01
199	Друге болести коже и поткожног ткива	L10-L99		126295	53.28	24.40
XIII	БОЛЕСТИ МИШИЋНО-КОШТАНОГ СИСТЕМА И ВЕЗИВНОГ ТКИВА	M00 -	M99	74	0.03	0.01
<i>Diseases of the musculoskeletal system and connective tissue</i>						
200	Запаљења зглобова	M05-M14		3	0.00	0.00
203	Друга обољења зглобова	M00-M03,M22-M25		1	0.00	0.00
204	Систематска обољења везивног ткива	M30-M36		64	0.03	0.01
206	Друга обољења леђа	M40-M49,M53-M54		3	0.00	0.00

3. ЗДРАВСТВЕНА ЗАШТИТА НА ПРИМАРНОМ НИВОУ У РЕПУБЛИЦИ СРБИЈИ, 2016

PRIMARY HEALTH CARE SERVICE IN REPUBLIC OF SERBIA, 2016

3.8. Дерматовенеролошка служба

Services for skin and venereal diseases

3.8.3 Утврђена обољења, стања и повреде по групама

Diagnosed diseases, conditions and injuries by group

МОРБИДИТЕТНА ЛИСТА (10 МКБ)			Укупно	Индекс структуре	Стопа на 1000
<i>MORBIDITY LIST (ICD-10)</i>			<i>Total</i>	<i>Structure index</i>	<i>Rate per 1000 population</i>
207	Болести меког ткива	M60-M79	3	0.00	0.00
XIV	БОЛЕСТИ МОКРАЉНО-ПОЛНОГ СИСТЕМА	N00 - N99	2294	0.97	0.44
	<i>Diseases of the genitourinary system</i>				
216	Запаљење мокраћне бешике	N30	3	0.00	0.00
217	Друге болести система за мокрење	N25-N29,N31-N39	309	0.13	0.06
218	Повећање простате	N40	2	0.00	0.00
219	Друге болести простате	N41-N42	147	0.06	0.03
221	Болести удне навлаке	N47	42	0.02	0.01
222	Друге болести мушких полних органа	N44-N46,N48-N51	1513	0.64	0.29
226	Друга запаљења женских карличних органа	N71,N73-N77	276	0.12	0.05
231	Болести менопаузе	N95	1	0.00	0.00
233	Друга обољења полномокраћног пута	N82,N84-N90,N93-N94, N96, N98-	1	0.00	0.00
XV	ТРУДНОЋА, РАЂАЊЕ И БАБИЊЕ	O00 - O99	2	0.00	0.00
	<i>Pregnancy, childbirth and the puerperium</i>				
242	Друге компликације трудноће и порођаја	O20-O29,O60-O63,O67-O71, O73-	2	0.00	0.00
XVII	УРОЂЕНЕ НАКАЗНОСТИ, ДЕФОРМАЦИЈЕ И ХРОМОЗОМСКЕ НЕНОРМАЛНОСТИ	Q00 - Q99	37	0.02	0.01
	<i>Congenital malformations, deformations and chromosomal abnormalities</i>				
265	Друге урођене аномалије	Q10-Q18,Q30-Q34,Q80-Q89	37	0.02	0.01
XVIII	СИМПТОМИ, ЗНАЦИ И ПАТОЛОШКИ КЛИНИЧКИ И ЛАБОРАТОРИЈСКИ НАЛАЗИ	R00 - R99	170	0.07	0.03
	<i>Symptoms, signs and abnormal clinical and laboratory findings, not elsewhere classified</i>				
268	Грозница непознатог порекла	R50	3	0.00	0.00
270	Други симптоми, знаци и ненормални клинички и лабораторијски налази	R00-R09,R11-R49,R51-R53,R55-R9	167	0.07	0.03
XIX	ПОВРЕДЕ, ТРОВАЊА И ПОСЛЕДИЦЕ ДЕЛОВАЊА СПОЉНИХ ФАКТОРА	S00 - T98	1187	0.50	0.23
	<i>Injury, poisoning and certain other consequences of external causes</i>				
274	Преломи других костију удова	S42,S52,S62,S82, S92,T10,T12	1	0.00	0.00
281	Друге специфичне, неспецифичне и вишеструке повреде	S00-S01,S04,S09-S11,S14-S16, S19	166	0.07	0.03
283	Опекотине и нагризи	T20-T32	179	0.08	0.03
284	Тровање дрогама и биолошким супстанцама	T36-T50	2	0.00	0.00

3. ЗДРАВСТВЕНА ЗАШТИТА НА ПРИМАРНОМ НИВОУ У РЕПУБЛИЦИ СРБИЈИ, 2016*PRIMARY HEALTH CARE SERVICE IN REPUBLIC OF SERBIA, 2016*

3.8. Дерматовенеролошка служба

Services for skin and venereal diseases

3.8.3 Утврђена обољења, стања и повреде по групама

Diagnosed diseases, conditions and injuries by group

МОРБИДИТЕТНА ЛИСТА (10 МКБ)		Укупно	Индекс структуре	Стопа на 1000	
<i>MORBIDITY LIST (ICD-10)</i>		<i>Total</i>	<i>Structure index</i>	<i>Rate per 1000 population</i>	
285	Токсична дејства супстанци немедицинског порекла	T51-T65	439	0.19	0.08
287	Други и неспецифични утицаји спољних узрока	T33-T35,T66-T73,T75-T78	357	0.15	0.07
288	Неке ране компл. повреда и компл. хируршког и мед. лечења неklasификоване на другом месту	T79-T88	43	0.02	0.01
XXI	ФАКТОРИ КОЈИ УТИЧУ НА ЗДРАВСТВЕНО СТАЊЕ И КОНТАКТ СА ЗДРАВСТВЕНОМ СЛУЖБОМ	Z00 - Z99	9058	3.82	1.75
	<i>Factors influencing health status and contact with health services</i>				
290	Лица која траже здравствене услуге ради прегледа и испитивања	Z00-Z13	3396	1.43	0.66
291	Асимптоматска инфекција вирусом хумане имунодефицијенције (HIV)	Z21	4	0.00	0.00
292	Остала лица потенцијално здравствено угрожена заразном болешћу	Z20,Z22-Z29	110	0.05	0.02
298	Лица у здравственим службама из других разлога	Z31-Z33,Z37, Z55-Z99	5548	2.34	1.07

3. ЗДРАВСТВЕНА ЗАШТИТА НА ПРИМАРНОМ НИВОУ У РЕПУБЛИЦИ СРБИЈИ, 2016

PRIMARY HEALTH CARE SERVICE IN REPUBLIC OF SERBIA, 2016

3.8. Дерматовенеролошка служба

Services for skin and venereal diseases

3.8.3 Утврђена обољења, стања и повреде по групама

Diagnosed diseases, conditions and injuries by group

МОРБИДИТЕТНА ЛИСТА (10 МКБ)				Укупно	Индекс структуре	Стопа на 1000
<i>MORBIDITY LIST (ICD-10)</i>				<i>Total</i>	<i>Structure index</i>	<i>Rate per 1000 population</i>
Војводина	<i>Vojvodina</i>			17537	100.00	9.32
I	ЗАРАЗНЕ И ПАРАЗИТАРНЕ БОЛЕСТИ	A00 -	B99	3820	21.78	2.03
	<i>Certain infectious and parasitic diseases</i>					
8	Туберкулоза других органа	A17-A19		1	0.01	0.00
18	Друге бактеријске болести	A21-A22, A24-A28, A31-A32, A38,		112	0.64	0.06
21	Позни сифилис и други неозначени сифилис	A52-A53		1	0.01	0.00
23	Полне инфекције узроковане хламидијом	A55-A56		15	0.09	0.01
24	Друге инфекције претежно пренете сексуалним путем	A57-A64		88	0.50	0.05
32	Друге грознице и хеморагијске грознице	A90-A94, A96-A99		1	0.01	0.00
33	Herpes simplex - вирусни узрочник	B00		138	0.79	0.07
34	Варичела и Херпес зостер	B01-B02		353	2.01	0.19
41	Друге вирусне болести	A81, A87-A89, B03-B04, B07-B09,		1205	6.87	0.64
42	Микозе	B35-B49		1407	8.02	0.75
57	Дуге заразне болести и паразитарне болести	A65-A67, A69-A70, A74, A77-A79,		499	2.85	0.27
II	ТУМОРИ	C00 -	D48	2463	14.04	1.31
	<i>Neoplasms</i>					
58	Злоћудни тумори усне, усне дупље и ждрела	C00-C14		1	0.01	0.00
67	Злоћудни тумор душника и душника и плућа	C33-C34		1	0.01	0.00
70	Меланом - црни злоћудни тумор коже	C43		31	0.18	0.02
71	Други злоћудни тумор коже	C44		188	1.07	0.10
73	Злоћудни тумор дојке	C50		1	0.01	0.00
90	Младеж и други доброћудни тумори коже	D22-D23		1510	8.61	0.80
96	Доброћудни тумори, други тумори "ин ситу" и тумори неизвесног и непознатог исхода	D00-D05, D07-D21, D26, D28-D29,		731	4.17	0.39
III	БОЛЕСТИ КРВИ И КРВОТВОРНИХ ОРГАНА И ПОРЕМЕЂАЈИ ИМУНИТЕТА	D50 -	D89	38	0.22	0.02
	<i>Diseases of the blood and blood-forming organs and certain disorders involving the immune mechanism</i>					
97	Анемија узрокована недостатком гвожђа	D50		1	0.01	0.00
99	Хеморагијска стања и друге болести крви и крвотворних органа	D65-D77		36	0.21	0.02

3. ЗДРАВСТВЕНА ЗАШТИТА НА ПРИМАРНОМ НИВОУ У РЕПУБЛИЦИ СРБИЈИ, 2016

PRIMARY HEALTH CARE SERVICE IN REPUBLIC OF SERBIA, 2016

3.8. Дерматовенеролошка служба

Services for skin and venereal diseases

3.8.3 Утврђена обољења, стања и повреде по групама

Diagnosed diseases, conditions and injuries by group

МОРБИДИТЕТНА ЛИСТА (10 МКБ)			Укупно	Индекс структуре	Стопа на 1000
<i>MORBIDITY LIST (ICD-10)</i>			<i>Total</i>	<i>Structure index</i>	<i>Rate per 1000 population</i>
100	Неки поремећаји имуног система	D80-D89	1	0.01	0.00
IV	БОЛЕСТИ ЖЛЕЗДА СА УНУТРАШЊИМ ЛУЧЕЊЕМ, ИСХРАНЕ И МЕТАБОЛИЗМА	E00 - E90	13	0.07	0.01
	<i>Endocrine, nutritional and metabolic diseases</i>				
103	Други поремећаји штитасте жлезде	E03-E04, E06-E07	2	0.01	0.00
104	Шећерна болест	E10-E14	8	0.05	0.00
111	Други поремећаји жлезда са унуташњим лучењем, исхране и метаболизма	E15-E35, E58-E63, E65, E67-E85, E	3	0.02	0.00
V	ДУШЕВНИ ПОРЕМЕЋАЈИ И ПОРЕМЕЋАЈИ ПОНАШАЊА	F00 - F99	28	0.16	0.01
	<i>Mental and behavioural disorders</i>				
117	Неуротски, стресогени и соматоформни поремећаји	F40-F48	27	0.15	0.01
119	Други душевни поремећаји и поремећаји понашања	F04-F09, F50-F69, F80-F99	1	0.01	0.00
VI	БОЛЕСТИ НЕРВНОГ СИСТЕМА	G00 - G99	5	0.03	0.00
	<i>Diseases of the nervous system</i>				
125	Мигрена и друге главобоље	G43-G44	3	0.02	0.00
127	Поремећаји нерава, коренова и снопова живаца	G50-G59	2	0.01	0.00
VII	БОЛЕСТИ ОКА И ПРИПОЈАКА ОКА	H00 - H59	10	0.06	0.01
	<i>Diseases of the eye and adnexa</i>				
130	Болести очног капка	H00-H01	2	0.01	0.00
131	Болести вежњаче ока	H10-H13	1	0.01	0.00
139	Други поремећаји ока и припојака ока	H02-H06, H20-H22, H30-H32, H34-	7	0.04	0.00
VIII	БОЛЕСТИ УВА И БОЛЕСТИ МАСТОИДНОГ НАСТАВКА	H60 - H95	6	0.03	0.00
	<i>Diseases of the ear and mastoid process</i>				
140	Болести средњег ува и болести мастоидног наставка	H65-H75	3	0.02	0.00
142	Друге болести ува и болести мастоидног наставка	H60-H62, H80-H83, H92-H95	3	0.02	0.00
IX	БОЛЕСТИ СИСТЕМА КРВОТОКА	I00 - I99	599	3.42	0.32
	<i>Diseases of the circulatory system</i>				
157	Атеросклероза - закречавање великих крвних судова	I70	11	0.06	0.01
158	Друге болести периферних крвних судова	I73	15	0.09	0.01
160	Друге болести артерија, артериола и капилара	I71-I72, I77-I79	12	0.07	0.01

3. ЗДРАВСТВЕНА ЗАШТИТА НА ПРИМАРНОМ НИВОУ У РЕПУБЛИЦИ СРБИЈИ, 2016

PRIMARY HEALTH CARE SERVICE IN REPUBLIC OF SERBIA, 2016

3.8. Дерматовенеролошка служба

Services for skin and venereal diseases

3.8.3 Утврђена обољења, стања и повреде по групама

Diagnosed diseases, conditions and injuries by group

МОРБИДИТЕТНА ЛИСТА (10 МКБ)				Укупно	Индекс структуре	Стопа на 1000
<i>MORBIDITY LIST (ICD-10)</i>				<i>Total</i>	<i>Structure index</i>	<i>Rate per 1000 population</i>
161	Запаљење вена, вена са тромбозом, емболија и тромбоза вена	I80-I82		35	0.20	0.02
162	Проширење вена на ногама	I83		513	2.93	0.27
163	Хеморонди	I84		1	0.01	0.00
164	Друге болести крвотока	I85-I99		12	0.07	0.01
X	БОЛЕСТИ СИСТЕМА ЗА ДИСАЊЕ	J00 - J99		339	1.93	0.18
	<i>Diseases of the respiratory system</i>					
165	Акутно запаљење ждрела и акутно запаљење крајника	J02-J03		2	0.01	0.00
166	Акутно запаљење грљана и акутно запаљење душника	J04		2	0.01	0.00
167	Акутна инфекција горњих респираторних путева	J00-J01,J05-J06		7	0.04	0.00
170	Бронхитис - акутно запаљење душница	J20-J21		1	0.01	0.00
172	Друге болести носа и синуса носа	J30-J31,J33-J34		221	1.26	0.12
176	Астма	J45-J46		106	0.60	0.06
XI	БОЛЕСТИ СИСТЕМА ЗА ВАРЕЊЕ	K00 - K93		40	0.23	0.02
	<i>Diseases of the digestive system</i>					
182	Друге болести усне дупље, пљувачних жлезда и вилица	K09-K14		38	0.22	0.02
185	Друге болести једњака, желуца и дванаестопалачног црева	K20-K23,K28,K30-K31		1	0.01	0.00
197	Друге болести система за варење	K82-K83,K87-K93		1	0.01	0.00
XII	БОЛЕСТИ КОЖЕ И ПОТКОЖНОГ ТКИВА	L00 - L99		9321	53.15	4.95
	<i>Diseases of the skin and subcutaneous tissue</i>					
198	Инфекције коже и поткожног ткива	L00-L08		578	3.30	0.31
199	Друге болести коже и поткожног ткива	L10-L99		8743	49.85	4.65
XIII	БОЛЕСТИ МИШИЋНО-КОШТАНОГ СИСТЕМА И ВЕЗИВНОГ ТКИВА	M00 - M99		24	0.14	0.01
	<i>Diseases of the musculoskeletal system and connective tissue</i>					
200	Запаљења зглобова	M05-M14		3	0.02	0.00
201	Дегенеративно обољење зглобова	M15-M19		1	0.01	0.00
203	Друга обољења зглобова	M00-M03,M22-M25		2	0.01	0.00
204	Систематска обољења везивног ткива	M30-M36		11	0.06	0.01
207	Болести меког ткива	M60-M79		5	0.03	0.00

3. ЗДРАВСТВЕНА ЗАШТИТА НА ПРИМАРНОМ НИВОУ У РЕПУБЛИЦИ СРБИЈИ, 2016

PRIMARY HEALTH CARE SERVICE IN REPUBLIC OF SERBIA, 2016

3.8. Дерматовенеролошка служба

Services for skin and venereal diseases

3.8.3 Утврђена обољења, стања и повреде по групама

Diagnosed diseases, conditions and injuries by group

МОРБИДИТЕТНА ЛИСТА (10 МКБ)			Укупно	Индекс структуре	Стопа на 1000
MORBIDITY LIST (ICD-10)			Total	Structure index	Rate per 1000 population
208	Поремећаји структуре и густине костију	M80-M85	1	0.01	0.00
210	Друге болести мишићно-коштаног система и везивног ткива	M87-M99	1	0.01	0.00
XIV	БОЛЕСТИ МОКРАЉНО-ПОЛНОГ СИСТЕМА	N00 - N99	69	0.39	0.04
	<i>Diseases of the genitourinary system</i>				
214	Недовољна функција бубрега	N17-N19	2	0.01	0.00
217	Друге болести система за мокрење	N25-N29,N31-N39	7	0.04	0.00
221	Болести удне навлаке	N47	10	0.06	0.01
222	Друге болести мушких полних органа	N44-N46,N48-N51	47	0.27	0.02
223	Болести дојке	N60-N64	1	0.01	0.00
226	Друга запаљења женских карличних органа	N71,N73-N77	1	0.01	0.00
227	Ендометриоза	N80	1	0.01	0.00
XVII	УРОЂЕНЕ НАКАЗНОСТИ, ДЕФОРМАЦИЈЕ И ХРОМОЗОМСКЕ НЕНОРМАЛНОСТИ	Q00 - Q99	11	0.06	0.01
	<i>Congenital malformations, deformations and chromosomal abnormalities</i>				
265	Друге урођене аномалије	Q10-Q18,Q30-Q34,Q80-Q89	11	0.06	0.01
XVIII	СИМПТОМИ, ЗНАЦИ И ПАТОЛОШКИ КЛИНИЧКИ И ЛАБОРАТОРИЈСКИ НАЛАЗИ	R00 - R99	170	0.97	0.09
	<i>Symptoms, signs and abnormal clinical and laboratory findings, not elsewhere classified</i>				
270	Други симптоми, знаци и ненормални клинички и лабораторијски налази	R00-R09,R11-R49,R51-R53,R55-R9	170	0.97	0.09
XIX	ПОВРЕДЕ, ТРОВАЊА И ПОСЛЕДИЦЕ ДЕЛОВАЊА СПОЉНИХ ФАКТОРА	S00 - T98	146	0.83	0.08
	<i>Injury, poisoning and certain other consequences of external causes</i>				
280	Ударне повреде и специфичне, вишеструке повреде са ампутацијама	S07-S08,S17-S18, S28, S38, S47-S4	15	0.09	0.01
281	Друге специфичне, неспецифичне и вишеструке повреде	S00-S01,S04,S09-S11,S14-S16, S19	30	0.17	0.02
282	Утицаји страног тела унетог преко природног отвора	T15-T19	3	0.02	0.00
283	Опекотине и нагризи	T20-T32	12	0.07	0.01
285	Токсична дејства супстанци немедицинског порекла	T51-T65	55	0.31	0.03
287	Други и неспецифични утицаји спољних узрока	T33-T35,T66-T73,T75-T78	22	0.13	0.01
288	Неке ране компл. повреда и компл. хируршког и мед. лечења неklasификоване на другом месту	T79-T88	9	0.05	0.00

3. ЗДРАВСТВЕНА ЗАШТИТА НА ПРИМАРНОМ НИВОУ У РЕПУБЛИЦИ СРБИЈИ, 2016*PRIMARY HEALTH CARE SERVICE IN REPUBLIC OF SERBIA, 2016*

3.8. Дерматовенеролошка служба

Services for skin and venereal diseases

3.8.3 Утврђена обољења, стања и повреде по групама

Diagnosed diseases, conditions and injuries by group

МОРБИДИТЕТНА ЛИСТА (10 МКБ)				Укупно	Индекс структуре	Стопа на 1000
<i>MORBIDITY LIST (ICD-10)</i>				<i>Total</i>	<i>Structure index</i>	<i>Rate per 1000 population</i>
XXI	ФАКТОРИ КОЈИ УТИЧУ НА ЗДРАВСТВЕНО СТАЊЕ И КОНТАКТ СА ЗДРАВСТВЕНОМ СЛУЖБОМ	Z00 -	Z99	435	2.48	0.23
	<i>Factors influencing health status and contact with health services</i>					
290	Лица која траже здравствене услуге ради прегледа и испитивања	Z00-Z13		397	2.26	0.21
298	Лица у здравственим службама из других разлога	Z31-Z33, Z37, Z55-Z99		38	0.22	0.02

3. ЗДРАВСТВЕНА ЗАШТИТА НА ПРИМАРНОМ НИВОУ У РЕПУБЛИЦИ СРБИЈИ, 2016*PRIMARY HEALTH CARE SERVICE IN REPUBLIC OF SERBIA, 2016*

3.9 Служба за плућне болести и туберкулозу

Pulmonary diseases and TB services

3.9.1 Здравствени радници у служби за плућне болести и туберкулозу по окрузима

Medical staff in pulmonary diseases and TB services by district

ОКРУГ / DISTRICT		Здравствени радници							
		лекари				са вишом спремом		са средњом спремом	
		укупно	опште медицине	на специјализацији	специјалисти	укупно	од тога мед. сестре	укупно	од тога мед. сестре
		<i>Medical staff and associate workers</i>							
		<i>Medical doctors</i>				<i>With college education</i>		<i>With secondary education</i>	
Total	General practitioners	In specialist training	Specialists	Total	Of which nurses	Total	Of which nurses		
Република Србија	<i>Serbia</i>	205	1	5	199	54	44	330	304
Централна Србија	<i>Central Serbia</i>	166	1	4	161	43	35	262	239
Град Београд	<i>Beograd</i>	43	0	0	43	14	14	76	76
Мачвански	<i>Macvanski</i>	8	0	0	8	3	2	17	10
Колубарски	<i>Kolubarski</i>	2	0	0	2	1	1	8	7
Подунавски	<i>Podunavski</i>	3	0	0	3	1	1	4	4
Браничевски	<i>Branicevski</i>	1	0	0	1	0	0	1	1
Шумадијски	<i>Sumadijski</i>	10	0	0	10	1	1	13	11
Поморавски	<i>Pomoravski</i>	13	0	0	13	1	0	7	5
Борски	<i>Borski</i>	8	0	0	8	2	2	21	18
Зајечарски	<i>Zajecarski</i>	5	0	0	5	3	2	5	5
Златиборски	<i>Zlatiborski</i>	8	0	1	7	4	0	10	9
Моравички	<i>Moravicki</i>	8	0	0	8	1	1	10	10
Рашки	<i>Raski</i>	6	0	1	5	4	4	9	9
Расински	<i>Rasinski</i>	9	0	0	9	4	4	22	22
Нишавски	<i>Nisavski</i>	19	0	1	18	0	0	24	20
Топлички	<i>Toplicki</i>	5	0	0	5	0	0	5	5
Пиротски	<i>Pirotski</i>	5	0	0	5	2	2	3	3
Јабланички	<i>Jablanicki</i>	5	1	0	4	1	1	9	9
Пчињски	<i>Pcinjski</i>	8	0	1	7	1	0	18	15
Војводина	<i>Vojvodina</i>	39	0	1	38	11	9	68	65
Севернобачки	<i>Severnobacki</i>	4	0	0	4	2	2	5	5
Средњебанатски	<i>Srednjebanatski</i>	3	0	0	3	0	0	11	11
Севернобанатск	<i>Severnobanatski</i>	5	0	0	5	0	0	7	7
Јужнобанатски	<i>Juznobanatski</i>	3	0	0	3	2	2	2	2
Западнобачки	<i>Zapadnobacki</i>	1	0	0	1	0	0	4	4
Сремски	<i>Sremski</i>	7	0	0	7	1	1	11	11

3. ЗДРАВСТВЕНА ЗАШТИТА НА ПРИМАРНОМ НИВОУ У РЕПУБЛИЦИ СРБИЈИ, 2016

PRIMARY HEALTH CARE SERVICE IN REPUBLIC OF SERBIA, 2016

3.9 Служба за плућне болести и туберкулозу

Pulmonary diseases and TB services

3.9.2 Посете и дијагностички прегледи

Visits and diagnostic examinations

		В Р С Т А Р А Д А <i>Type of work</i>	У диспанзеру за ТБЦ <i>In TB unit</i>	Ван диспанзера <i>Outside TB unit</i>	
Република Србија Serbia					
ПОСЕТЕ	СВЕГА	<i>Total</i>	1139797	6127	
	Код лекара	<i>To doctor</i>	677702	1956	
	Код осталих медицинских радника	<i>To other medical staff</i>	462095	4171	
ДИ Ј А Г Н О С Т И Ч К И П Р Е Г Л Е Д И	Радиоскопски	<i>Radioscopic</i>	18269	3469	
	Радио-фотографски рутински	<i>Radio-photographic routine</i>	11365	0	
	Радио- графија	СВЕГА	<i>Total</i>	227306	31612
		Стандардна	<i>Standard</i>	213546	31065
		Томографија	<i>Tomography</i>	13760	547
	Функцио- нална анализа	СВЕГА	<i>Total</i>	288045	5523
		Спирометрија	<i>Spyrometry</i>	262028	4785
		Гасна анализа	<i>Gas analysis</i>	26017	738
	Е К Г	<i>ECG</i>	18836	948	
	Лаборато- ријски рад	СВЕГА	<i>Total</i>	201894	49375
		БК директна микроскопија	<i>BK direct microscopy</i>	12303	5757
		Култура БК	<i>BK culture</i>	14487	5736
Резистенција БК		<i>BK resistance</i>	465	443	
Антибиограм		<i>Antibiotic sensitivity test</i>	3501	3806	
Остале микробиолошке претраге		<i>Other tests</i>	27749	4409	
Туберкулински тест		<i>Tuberculin test</i>	1312	130	
Цитолошке претраге		<i>Citological tests</i>	432	365	
Алерголошки тестови		<i>Allergy tests</i>	8867	1034	
Остале лабораторијске претраге		<i>Other</i>	132778	27695	

3. ЗДРАВСТВЕНА ЗАШТИТА НА ПРИМАРНОМ НИВОУ У РЕПУБЛИЦИ СРБИЈИ, 2016

PRIMARY HEALTH CARE SERVICE IN REPUBLIC OF SERBIA, 2016

3.9 Служба за плућне болести и туберкулозу

Pulmonary diseases and TB services

3.9.2 Посете и дијагностички прегледи

Visits and diagnostic examinations

		В Р С Т А Р А Д А <i>Type of work</i>	У диспанзеру за ТБЦ <i>In TB unit</i>	Ван диспанзера <i>Outside TB unit</i>	
Централна Србија <i>Central Serbia</i>					
ПОСЕТЕ	СВЕГА <i>Total</i>		896425	4264	
	Код лекара <i>To doctor</i>		526680	93	
	Код осталих медицинских радника <i>To other medical st</i>		369745	4171	
ДИ ЈА ГН ОС Т И Ч К И П Р Е Г Л Е Д И	Радиоскопски <i>Radioscopic</i>		13774	3411	
	Радио-фотографски рутински <i>Radio-photographic routi</i>		5782	0	
	Радио- графија	СВЕГА <i>Total</i>		159777	21583
		Стандардна <i>Standard</i>		146017	21344
		Томографија <i>Tomography</i>		13760	239
	Функцио- нална анализа	СВЕГА <i>Total</i>		208681	1854
		Спирометрија <i>Spyrometry</i>		195466	1680
		Гасна анализа <i>Gas analysis</i>		13215	174
	Е К Г	<i>ECG</i>		15685	342
	Лаборато- ријски рад	СВЕГА <i>Total</i>		191631	36568
		БК директна микроскопија <i>BK direct microscopy</i>		10635	5013
		Култура БК <i>BK culture</i>		12679	5007
		Резистенција БК <i>BK resistance</i>		443	387
		Антибиограм <i>Antibiotic sensitivity test</i>		2963	3711
		Остале микробиолошке претраге <i>Other tests</i>		26913	4375
Туберкулински тест <i>Tuberculin test</i>			1230	130	
Цитолошке претраге <i>Citological tests</i>			229	174	
Алерголошки тестови <i>Alergy tests</i>			7520	603	
Остале лабораторијске претраге <i>Other</i>			129019	17168	

3. ЗДРАВСТВЕНА ЗАШТИТА НА ПРИМАРНОМ НИВОУ У РЕПУБЛИЦИ СРБИЈИ, 2016

PRIMARY HEALTH CARE SERVICE IN REPUBLIC OF SERBIA, 2016

3.9 Служба за плућне болести и туберкулозу

Pulmonary diseases and TB services

3.9.2 Посете и дијагностички прегледи

Visits and diagnostic examinations

		В Р С Т А Р А Д А <i>Type of work</i>	У диспанзеру за ТБЦ <i>In TB unit</i>	Ван диспанзера <i>Outside TB unit</i>	
Војводина <i>Vojvodina</i>					
ПОСЕТЕ	СВЕГА <i>Total</i>		243372	1863	
	Код лекара <i>To doctor</i>		151022	1863	
	Код осталих медицинских радника <i>To other medical st</i>		92350	0	
ДИ Ј А Г Н О С Т И Ч К И П Р Е Г Л Е Д И	Радиоскопски <i>Radioscopic</i>		4495	58	
	Радио-фотографски рутински <i>Radio-photographic routi</i>		5583	0	
	Радио- графија	СВЕГА <i>Total</i>		67529	10029
		Стандардна <i>Standard</i>		67529	9721
		Томографија <i>Tomography</i>		0	308
	Функцио- нална анализа	СВЕГА <i>Total</i>		79364	3669
		Спирометрија <i>Spyrometry</i>		66562	3105
		Гасна анализа <i>Gas analysis</i>		12802	564
	Е К Г	ECG		3151	606
	Лаборато- ријски рад	СВЕГА <i>Total</i>		10263	12807
		БК директна микроскопија <i>BK direct microscopy</i>		1668	744
		Култура БК <i>BK culture</i>		1808	729
		Резистенција БК <i>BK resistance</i>		22	56
		Антибиограм <i>Antibiotic sensitivity test</i>		538	95
Остале микробиолошке претраге <i>Other tests</i>			836	34	
Туберкулински тест <i>Tuberculin test</i>			82	0	
Цитолошке претраге <i>Citological tests</i>			203	191	
Алерголошки тестови <i>Alergy tests</i>			1347	431	
Остале лабораторијске претраге <i>Other</i>			3759	10527	

4.

СТАЦИОНАРНА ЗДРАВСТВЕНА ЗАШТИТА

INPATIENT HEALTH CARE

	Страна <i>Page</i>
4. Стационарна здравствена заштита у Републици Србији <i>Inpatient health care in Republic of Serbia</i>	315
4.1. Здравствени радници, постеље, исписани болесници, болнички дани и умрли <i>Health workers, beds, discharged patients, hospital days and number of deaths</i>	317
4.1.1. Збирна табела према типу установе <i>General table by type of institution</i>	317
4.1.2. Домови здравља по одељењима <i>Primary health centres by department</i>	320
4.1.3. Опште болнице по одељењима <i>General hospitals by department</i>	322
4.1.4. Специјалне болнице по одељењима <i>Special hospitals by department</i>	330
4.1.5. Заводи по одељењима <i>Institutes (zavodi) by department</i>	335
4.1.6. Институтути по одељењима <i>Institutes by department</i>	337
4.1.7. Клинике по одељењима <i>Clinics by department</i>	342
4.1.8. Клиничко-болнички центри по одељењима <i>Clinical-hospital centres by department</i>	346
4.1.9. Клинички центри по одељењима <i>Clinical centres by department</i>	350
4.1.10. Здравствене установе које имају дневне болнице <i>Health care institutions with day hospitals</i>	358
4.2. Постеље, исписани болесници и болнички дани по одељењима и типу установе без дневних болница <i>Beds, discharged patients and hospital days by department and type of institution excluding day hospitals</i>	364
4.3. Постеље према типу установе и одељењима без дневних болница <i>Beds by type of institution and department excluding day hospitals</i>	371
4.4. Број лечених у стационарима према групама обољења и полу <i>Patients treated in hospitals by group of diseases and sex</i>	386
4.5. Број лечених у стационарима према групама обољења и полу, 2012–2016. <i>Patients treated in hospitals by group of disease and sex, 2012–2016</i>	391

СТАЦИОНАРНА ЗДРАВСТВЕНА ЗАШТИТА У РЕПУБЛИЦИ СРБИЈИ

Болнице су здравствене установе које обезбеђују стационарну и специјалистичко-консултативну здравствену делатност и то као наставак дијагностике, лечења и рехабилитације започете на примарном нивоу, или када су због сложености и тежине обољења потребни посебни услови у погледу кадрова, опреме, смештаја и лекова.

У Републици Србији у 2016. години стационарну (болничку) здравствену заштиту пружало је 127 здравствених установа. То су: стационари при домовима здравља (19), опште болнице (41), специјалне болнице (35), заводи (2), институти (16), клинике (6), клиничко-болнички центри (4) и клинички центри (4).

У Републици Србији у 2016. години у стационарним установама је радило укупно 8.001 лекар (од тога 6.581 специјалиста), 4.425 здравствени радник са вишом и 20.910 са средњом стручном спремом.

Постељни фонд у стационарним установама у 2016. години у Србији износи 41.788 постеља, односно 5,9 постеља на 1.000 становника. У овај број укључене су и дневне болнице (1.874 постеље), дијализа и неонатологија.

Број постеља у укупном фонду постеља (без дневних болница) у 2016. години је следећи:

- стационари при домовима здравља 270 (0,7%)
- опште болнице 15.509 (38,9%)
- специјалне болнице 8442 (21,2%)
- заводи 80 (0,2%)
- клинике 1557 (3,9%)
- институти 4174 (10,5%)
- клиничко-болнички центри 2437 (6,1%)
- клинички центри 7445 (18,7%)

Број постеља у укупном фонду постеља (без дневних болница) у 2016. години по намени је следећи:

- интернистичка одељења 12.198 (30,6%)
- хируршка одељења 9743 (24,4%)
- педијатријска одељења 2830 (7,0%)
- гинекологија 3432 (8,6%)
- психијатрија 5393 (13,5%)
- рехабилитација 6217 (15,6%)
- остало 101 (0,3%)

Број исписаних болесника у стационарним здравственим установама у Србији у 2016. години износио је 1.354.826, а укупан број остварених болничких дана 10.337.120. Просечна дужина лечења по једном болеснику износила је 7,6 дана, а просечна заузетост болничких постеља 67,8%.

БОЛНИЧКИ МОРБИДИТЕТ

Према извештају о хоспитализацијама (појединачни извештаји) у болницама Србије у 2016. години лечено је укупно 1.202.879 особа. У структури болнички лечених лица у 2016.

години било је 536.009 мушкараца (44,6%) и 666.870 жена (55,4%).

У односу на групе болести према МКБ-10, редослед најчешћих обољења, стања и повреда лечених у болницама је следећи:

1. Тумори (II)	194.997
2. Болести система крвотока (IX)	149.154
3. Фактори који утичу на здравствено стање и контакт са здравственом службом (XXI)	123.457
4. Болести система за варење (XI)	89.027
5. Болести мокраћно-полног система (XIV)	87.998
6. Трудноћа, рађање и бабиње (XV)	84.673
7. Болести система за дисање (X)	74.613
8. Болести мишићно-коштаног система и везивног ткива (XIII)	69.477
9. Повреде, тровања и последице деловања спољних фактора (XIX)	52.688
10. Болести жлезда са унутрашњим лучењем, исхране и метаболизма (IV)	46.664

INPATIENT HEALTH INSTITUTIONS IN THE REPUBLIC OF SERBIA

Hospitals are health institutions which perform inpatient and specialist consulting health care activities as the continuation of diagnostics, treatment and rehabilitation commenced at the primary level, or, when the complexity and severity of disease requires special conditions in terms of staff, equipment, accommodation and medication.

In 2016, inpatient (hospital) health care was provided by 127 health institutions in the Republic of Serbia. These are: inpatient departments in primary health care centres (19), general hospitals (41), special hospitals (35), institutes (zavodi) (2), institutes (16), clinics (6), clinical-hospital centres (4) and clinical centres (4).

Hospitals in the Republic of Serbia, in 2016 employ 8,001 doctors (of which 6,581 specialists), 4,425 health staff with college education and 20,910 with secondary education.

Total beds in hospital institutions in Serbia in 2016 numbered 41,788, i.e. 5.9 beds per 1,000 population. This number also includes day hospitals (1,874 beds), dialysis and neonatology.

The total number of beds (excl. day hospitals) was distributed in 2016 as follows:

- inpatient departments in primary health care centres 270 (0.7%)
- general hospitals 15,509 (38.9%)
- special hospitals 8442 (21.2%)
- institutes (zavodi) 80 (0.2%)
- clinics 1557 (3.9%)
- institutes 4174 (10.5%)
- clinical-hospital centres 2437 (6.1%)
- clinical centres 7445 (18.7%)

The total number of beds (excl. day hospitals) in 2016 was distributed by purpose as follows:

- internal medicine 12,198 (30.6%)
- surgery 9743 (24.4%)
- paediatrics 2830 (7.0%)
- gynaecology 3432 (8.6%)
- psychiatry 5393 (13.5%)
- rehabilitation 6217 (15.6%)
- miscellaneous 101 (0.3%)

The number of discharged patients from inpatient institutions in Serbia in 2016 was 1,354,826, and the total number of hospital days was 10,337,120. The average length of stay per patient was 7.6 days, while the average hospital bed occupancy rate was 67.8%.

HOSPITAL MORBIDITY

According to the hospitalization reports (individual reports) the total of 1,202,879 people were treated in hospitals in Serbia in 2016. Of these persons treated in hospitals in 2016, 536,009 were men (44.6%) and 666,870 women (55.4%).

With regard to the ICD-10, the ranking of the most common diseases, conditions and injuries treated in hospitals is following:

1. Neoplasms (II)	194,997
2. Diseases of the circulatory system (IX)	149,154
3. Factors influencing health status and contact with health services (XXI)	123,457
4. Diseases of the digestive system (XI)	89,027
5. Diseases of the genitourinary system (XIV)	87,998
6. Pregnancy, childbirth and the puerperium (XV)	84,673
7. Diseases of the respiratory system (X)	74,613
8. Diseases of the musculoskeletal system and connective tissue (XIII)	69,477
9. Injury, poisoning and certain other consequences of external causes (XIX)	52,688
10. Endocrine, nutritional and metabolic diseases (IV)	46,664

4. СТАЦИОНАРНА ЗДРАВСТВЕНА ЗАШТИТА У РЕПУБЛИЦИ СРБИЈИ, 2016.**INPATIENT HEALTH CARE IN REPUBLIC OF SERBIA, 2016**

4.1 Здравствени радници, постеље, исписани болнички дани и умрли

Health workers, beds, discharged patients, hospital days and number of deaths

4.1.1 Збирна табела према типу установе

General table by type of institution

Тип установе <i>Type of institution</i>	Лекари <i>Physicians</i>		Остали здр. радници <i>Other health personnel</i>		Постеље <i>Beds</i>	Исписани болесници <i>Discharged patients</i>	Болнички дани <i>Hospital days</i>	Умрли <i>Deaths</i>	Просечна дужина лечења <i>Average length of stay</i>	Просечна заузетост постеља <i>Bed occupancy rate</i>
	Укупно <i>Total</i>	специјалисти <i>specialists</i>	виша <i>college</i>	средња <i>secondary</i>						
Република Србија <i>Republic of Serbia</i>	8001	6581	4425	20910	41788	1354826	10337120	34952	7.63	67.77
Свега без дневних болница <i>Total (excluding day hospitals)</i>	7781	6373	4223	20572	39914	1153756	9675653	34923	8.39	66.41
Дом здравља <i>Primary health care centre</i>	29	22	4	156	300	8236	70863	374	8.60	64.72
Завод <i>Institute (zavod)</i>	8	3	1	17	80	2016	18497	0	9.18	63.35
Институт <i>Institute</i>	972	778	899	2187	4174	115471	1181522	1640	10.23	77.55
Клиника <i>Clinic</i>	295	257	228	810	1557	44667	384510	81	8.61	67.66
Клинички центар <i>Clinical centre</i>	2042	1706	1103	4736	7445	267631	1897429	7445	7.09	69.82
Клиничко-болнички центар <i>Clinical-hospital centre</i>	627	492	397	1625	2437	94021	551293	4008	5.86	61.98
Општа болница <i>General hospital</i>	3300	2730	1139	9213	15479	529111	3395943	18919	6.42	60.11
Специјална болница <i>Special hospital</i>	508	385	452	1828	8442	92603	2175596	2456	23.49	70.61
Дневне болнице <i>Day hospitals</i>	220	208	202	338	1874	201070	661467	29	3.29	96.70

INPATIENT HEALTH CARE IN REPUBLIC OF SERBIA, 2016

4.1 Здравствени радници, постеље, исписани болесници, болнички дани и умрли

Health workers, beds, discharged patients, hospital days and number of deaths

4.1.1 Збирна табела према типу установе

General table by type of institution

Тип установе <i>Type of institution</i>	Лекари <i>Physicians</i>		Остали здр. радници <i>Other health personnel</i>		Постеље <i>Beds</i>	Исписани болесници <i>Discharged patients</i>	Болнички дани <i>Hospital days</i>	Умрли <i>Deaths</i>	Просечна дужина <i>Average length of stay</i>	Просечна заузетост постеља <i>Bed occupancy rate</i>
	Укупно <i>Total</i>	специјалисти <i>specialists</i>	виша <i>college</i>	средња <i>secondary</i>						
Централна Србија <i>Central Serbia</i>	6066	5032	3566	15487	30703	1064083	7791596	26024	7.32	69.53
Свега без дневних болница <i>Total (excluding day hospitals)</i>	5862	4836	3370	15192	29081	911807	7210802	25995	7.91	67.93
Дом здравља <i>Primary health care centre</i>	24	20	3	133	240	7439	63336	281	8.51	72.30
Завод <i>Institute (zavod)</i>	8	3	1	17	80	2016	18497	0	9.18	63.35
Институт <i>Institute</i>	603	488	636	1456	3048	76222	882164	461	11.57	79.29
Клиника <i>Clinic</i>	295	257	228	810	1557	44667	384510	81	8.61	67.66
Клинички центар <i>Clinical centre</i>	1565	1316	960	3542	5986	222580	1539639	6418	6.92	70.47
Клиничко-болнички центар <i>Clinical-hospital centre</i>	627	492	397	1625	2437	94021	551293	4008	5.86	61.98
Општа болница <i>General hospital</i>	2405	2009	866	6581	11156	393034	2527187	13433	6.43	62.06
Специјална болница <i>Special hospital</i>	335	251	279	1028	4577	71828	1244176	1313	17.32	74.47
Дневне болнице <i>Day hospitals</i>	204	196	196	295	1622	152276	580794	29	3.81	98.10

INPATIENT HEALTH CARE IN REPUBLIC OF SERBIA, 2016

4.1 Здравствени радници, постеље, исписани болесници, болнички дани и умрли

Health workers, beds, discharged patients, hospital days and number of deaths

4.1.1 Збирна табела према типу установе

General table by type of institution

Тип установе <i>Type of institution</i>	Лекари <i>Physicians</i>		Остали здр. радници <i>Other health personnel</i>		Постеље <i>Beds</i>	Исписани болесници <i>Discharged patients</i>	Болнички дани <i>Hospital days</i>	Умрли <i>Deaths</i>	Просечна дужина <i>Average length of stay</i>	Просечна заузетост постеља <i>Bed occupancy rate</i>
	Укупно <i>Total</i>	специјалисти <i>specialists</i>	виша <i>college</i>	средња <i>secondary</i>						
Војводина <i>Vojvodina</i>	1935	1549	859	5423	11085	290743	2545524	8928	8.76	62.91
Свега без дневних болница Total (excluding day hospitals)	1919	1537	853	5380	10833	241949	2464851	8928	10.19	62.34
Дом здравља <i>Primary health care centre</i>	5	2	1	23	60	797	7527	93	9.44	34.37
Институт <i>Institute</i>	369	290	263	731	1126	39249	299358	1179	7.63	72.84
Клинички центар <i>Clinical centre</i>	477	390	143	1194	1459	45051	357790	1027	7.94	67.19
Општа болница <i>General hospital</i>	895	721	273	2632	4323	136077	868756	5486	6.38	55.06
Специјална болница <i>Special hospital</i>	173	134	173	800	3865	20775	931420	1143	44.83	66.02
Дневне болнице Day hospitals	16	12	6	43	252	48794	80673	0	1.65	87.71

4. СТАЦИОНАРНА ЗДРАВСТВЕНА ЗАШТИТА У РЕПУБЛИЦИ СРБИЈИ, 2016.**INPATIENT HEALTH CARE IN REPUBLIC OF SERBIA, 2016**

4.1 Здравствени радници, постеље, исписани болесници, болнички дани и умрли

Health workers, beds, discharged patients, hospital days and number of deaths

4.1.2 Домови здравља по одељењима

Primary health care centres by department

Одељење <i>Department</i>	Лекари <i>Physicians</i>		Остали здр. радници <i>Other health workers</i>		Постеље <i>Beds</i>	Исписани болесници <i>Discharged patients</i>	Болнички дани <i>Hospital days</i>	Умрли <i>Deaths</i>
	Укупно <i>Total</i>	специјалисти <i>specialists</i>	виша <i>college</i>	средња <i>secondary</i>				
Република Србија <i>Republic of Serbia</i>	29	22	4	156	300	8236	70863	374
ИНТЕРНИСТИЧКА <i>Internal</i>	22	17	4	120	237	6210	64542	373
Дијализа и хемодијализа <i>Dialysis</i>	4	4	1	16	23	87	12164	8
Интерно <i>Internal medicine</i>	18	13	2	95	189	5906	47845	306
Пнеумофтизиологија, ТБЦ плућа <i>Pneumophthisiology and TB</i>	0	0	1	9	25	217	4533	59
ПЕДИЈАТРИЈА <i>Paediatrics</i>	1	1	0	8	18	980	3235	1
Дечје, педијатрија <i>Paediatrics</i>	1	1	0	8	8	841	2765	1
Неонатолошко-педијатријско <i>Neonatology-paediatrics</i>	0	0	0	0	10	139	470	0
ГИНЕКОЛОГИЈА И АКУШЕР <i>Gynaecology - Obstetrics</i>	6	4	0	28	45	1046	3086	0
Акушерство <i>Obstetrics</i>	6	4	0	24	42	814	2714	0
Гинекологија <i>Gynaecology</i>	0	0	0	4	3	232	372	0

4. СТАЦИОНАРНА ЗДРАВСТВЕНА ЗАШТИТА У РЕПУБЛИЦИ СРБИЈИ, 2016.**INPATIENT HEALTH CARE IN REPUBLIC OF SERBIA, 2016**4.1 Здравствени радници, постеље, исписани болесници, болнички дани и умрли
Health workers, beds, discharged patients, hospital days and number of deaths

4.1.2 Домови здравља по одељењима

Primary health care centres by department

Одељење <i>Department</i>	Лекари <i>Physicians</i>		Остали здр. радници <i>Other health workers</i>		Постеље <i>Beds</i>	Исписани болесници <i>Discharged patients</i>	Болнички дани <i>Hospital days</i>	Умрли <i>Deaths</i>
	Укупно <i>Total</i>	специјалисти <i>specialists</i>	виша <i>college</i>	средња <i>secondary</i>				
Централна Србија <i>Central Serbia</i>	24	20	3	133	240	7439	63336	281
ИНТЕРНИСТИЧКА <i>Internal</i>	19	16	3	105	187	5802	58055	280
Дијализа и хемодијализа <i>Dialysis</i>	4	4	1	16	23	87	12164	8
Интерно <i>Internal medicine</i>	15	12	2	89	164	5715	45891	272
ПЕДИЈАТРИЈА <i>Paediatrics</i>	1	1	0	8	18	980	3235	1
Дечје, педијатрија <i>Paediatrics</i>	1	1	0	8	8	841	2765	1
Неонатолошко-педијатријско <i>Neonatology-paediatrics</i>	0	0	0	0	10	139	470	0
ГИНЕКОЛОГИЈА И АКУШЕРСТВО <i>Gynaecology - Obstetrics</i>	4	3	0	20	35	657	2046	0
Акушерство <i>Obstetrics</i>	4	3	0	20	34	611	1932	0
Гинекологија <i>Gynaecology</i>	0	0	0	0	1	46	114	0
Војводина <i>Vojvodina</i>	5	2	1	23	60	797	7527	93
ИНТЕРНИСТИЧКА <i>Internal</i>	3	1	1	15	50	408	6487	93
Интерно <i>Internal medicine</i>	3	1	0	6	25	191	1954	34
Пнеумофизиологија, ТБЦ плућа <i>Pneumophysiology and TB</i>	0	0	1	9	25	217	4533	59
ГИНЕКОЛОГИЈА И АКУШЕРСТВО <i>Gynaecology - Obstetrics</i>	2	1	0	8	10	389	1040	0
Акушерство <i>Obstetrics</i>	2	1	0	4	8	203	782	0
Гинекологија <i>Gynaecology</i>	0	0	0	4	2	186	258	0

4. СТАЦИОНАРНА ЗДРАВСТВЕНА ЗАШТИТА У РЕПУБЛИЦИ СРБИЈИ, 2016.

INPATIENT HEALTH CARE IN REPUBLIC OF SERBIA, 2016

4.1 Здравствени радници, постеле, исписани болесници, болнички дани и умрли

Health workers, beds, discharged patients, hospital days and number of deaths

4.1.3 Опште болнице по одељењима

General hospitals by department

Одељење <i>Department</i>	Лекари <i>Physicians</i>		Остали здр. радници <i>Other health workers</i>		Постеле <i>Beds</i>	Исписани болесници <i>Discharged patients</i>	Болнички дани <i>Hospital days</i>	Умрли <i>Deaths</i>
	Укупно <i>Total</i>	специјалисти <i>specialists</i>	виша <i>college</i>	средња <i>secondary</i>				
Република Србија <i>Republic of Serbia</i>	3300	2730	1139	9213	15479	529111	3395943	18919
ИНТЕРНИСТИЧКА <i>Internal</i>	1144	907	333	3288	6025	185395	1354718	13385
Дерматовенерологија <i>Dermatovenerology</i>	26	24	5	59	97	1929	16824	2
Дијализа и хемодијализа <i>Dialysis</i>	17	12	4	81	8	4819	4779	0
Ендокринологија <i>Endocrinology</i>	4	3	1	10	20	585	4628	2
Гастроентерологија <i>Gastroenterology</i>	4	4	0	10	31	825	6287	46
Инфективно, заразно <i>Infectious diseases</i>	75	65	23	223	416	10216	79837	336
Интерно <i>Internal medicine</i>	595	460	151	1635	2932	106555	712386	6475
Кардиологија, коронарна јединица <i>Cardiology</i>	16	13	3	45	56	2686	13526	182
Нефрологија <i>Nephrology</i>	12	10	3	62	46	1376	11062	148
Неурологија <i>Neurology</i>	165	134	33	436	797	23168	180650	3238
Онкологија <i>Oncology</i>	17	11	15	56	103	3644	28411	75
Пнеумофтизиологија, ТБЦ плућа <i>Pneumophthisiology and TB</i>	145	128	55	435	984	21287	214702	1494
Пријемно <i>Acute assessment unit</i>	10	4	2	36	0	0	0	0
Продужена нега и лечење <i>Long term care</i>	48	35	32	168	487	4884	68597	1076
Радиологија и онкологија <i>Radiology and oncology</i>	10	4	6	32	48	3421	13029	311
ХИРУРГИЈА <i>Surgery</i>	1238	1030	424	3364	4818	191774	1095160	4615
Анестезија-реанимација <i>Anaesthesiology with resuscitation</i>	194	164	54	449	48	2549	6486	293
Дечја хирургија <i>Paediatric surgery</i>	17	12	3	29	74	2385	7519	0
Хирургија <i>Surgery</i>	438	359	151	1313	2351	95690	562886	2872

4. СТАЦИОНАРНА ЗДРАВСТВЕНА ЗАШТИТА У РЕПУБЛИЦИ СРБИЈИ, 2016.**INPATIENT HEALTH CARE IN REPUBLIC OF SERBIA, 2016**

4.1 Здравствени радници, постеље, исписани болесници, болнички дани и умрли

Health workers, beds, discharged patients, hospital days and number of deaths

4.1.3 Опште болнице по одељењима

General hospitals by department(наставка/*continuation*)

Одељење <i>Department</i>	Лекари <i>Physicians</i>		Остали здр. радници <i>Other health personnel</i>		Постеље <i>Beds</i>	Исписани болесници <i>Discharged patients</i>	Болнички дани <i>Hospital days</i>	Умрли <i>Deaths</i>
	Укупно <i>Total</i>	специјалисти <i>specialists</i>	виша <i>college</i>	средња <i>secondary</i>				
Интензивна нега <i>Intensive care</i>	48	39	21	148	54	4090	12413	508
Кардиоваскуларна хирургија <i>Cardiovascular surgery</i>	2	2	0	1	6	115	1474	1
Максилофацијална хирургија <i>Maxillofacial surgery</i>	2	1	0	2	16	836	2195	0
Неурохирургија <i>Neurosurgery</i>	4	4	2	18	22	758	7472	42
Офталмологија <i>Ophthalmology</i>	112	91	33	207	303	13260	50528	5
Операциона сала, операциони блок <i>Operating theatre, operating block</i>	2	2	11	63	0	0	0	0
ОРЛ <i>ENT</i>	126	111	47	239	401	14618	68438	66
Ортопедија са трауматологијом <i>Orthopaedics with traumatology</i>	164	137	65	490	920	23503	225981	461
Пластична хирургија <i>Plastic surgery</i>	2	2	3	14	14	1482	3807	7
Ургентни центар <i>Emergency service</i>	19	12	6	77	8	7664	7717	138
Урологија <i>Urology</i>	108	94	28	314	601	24824	138244	222
ПЕДИЈАТРИЈА <i>Paediatrics</i>	270	236	61	737	1235	54875	244663	23
Дечје, педијатрија <i>Paediatrics</i>	223	192	43	535	935	40384	173533	11
Неонатолошко-педијатријско <i>Neonatology-paediatrics</i>	47	44	18	202	300	14491	71130	12
ГИНЕКОЛОГИЈА И АКУШЕР <i>Gynaecology - Obstetrics</i>	355	310	151	1030	1893	75273	337231	89
Акушерство <i>Obstetrics</i>	100	98	58	349	778	29381	149210	18
Гинеколошко-акушерско <i>Gynaecology - obstetrics</i>	54	46	18	159	285	9983	49254	10
Гинекологија <i>Gynaecology</i>	201	166	75	522	814	34435	135013	61
Патологија трудноће <i>Pathology of pregnancy</i>	0	0	0	0	16	1474	3754	0
ПСИХИЈАТРИЈА <i>Psychiatry</i>	196	166	47	502	1177	17317	293441	572

4. СТАЦИОНАРНА ЗДРАВСТВЕНА ЗАШТИТА У РЕПУБЛИЦИ СРБИЈИ, 2016.**INPATIENT HEALTH CARE IN REPUBLIC OF SERBIA, 2016**

4.1 Здравствени радници, постеље, исписани болесници, болнички дани и умрли

Health workers, beds, discharged patients, hospital days and number of deaths

4.1.3 Опште болнице по одељењима

General hospitals by department(наставак/*continuation*)

Одељење <i>Department</i>	Лекари <i>Physicians</i>		Остали здр. радници <i>Other health personnel</i>		Постеље <i>Beds</i>	Исписани болесници <i>Discharged patients</i>	Болнички дани <i>Hospital days</i>	Умрли <i>Deaths</i>
	Укупно <i>Total</i>	специјалисти <i>specialists</i>	виша <i>college</i>	средња <i>secondary</i>				
Алкохолизам и наркоманија <i>Alcohol and drug abuse</i>	0	0	0	0	58	493	11461	3
Неуропсихијатрија <i>Neuropsychiatry</i>	37	31	6	107	190	3799	50135	412
Психијатрија <i>Psychiatry</i>	159	135	41	395	929	13025	231845	157
РЕХАБИЛИТАЦИЈА <i>Rehabilitation</i>	25	24	73	81	283	3941	65742	18
Општа рехабилитација <i>General rehabilitation</i>	25	24	73	81	283	3941	65742	18
ОСТАЛО <i>Miscellaneous</i>	72	57	50	211	48	536	4988	217

4. СТАЦИОНАРНА ЗДРАВСТВЕНА ЗАШТИТА У РЕПУБЛИЦИ СРБИЈИ, 2016.**INPATIENT HEALTH CARE IN REPUBLIC OF SERBIA, 2016****4.1 Здравствени радници, постеље, исписани болесници, болнички дани и умрли**
*Health workers, beds, discharged patients, hospital days and number of deaths***4.1.3 Опште болнице по одељењима***General hospitals by department*

Одељење <i>Department</i>	Лекари <i>Physicians</i>		Остали здр. радници <i>Other health workers</i>		Постеље <i>Beds</i>	Исписани болесници <i>Discharged patients</i>	Болнички дани <i>Hospital days</i>	Умрли <i>Deaths</i>
	Укупно <i>Total</i>	специјалисти <i>specialists</i>	виша <i>college</i>	средња <i>secondary</i>				
Централна Србија <i>Central Serbia</i>	2405	2009	866	6581	11156	393034	2527187	13433
ИНТЕРНИСТИЧКА <i>Internal</i>	856	678	274	2436	4443	143213	1043896	9799
Дерматовенерологија <i>Dermatovenerology</i>	18	16	4	44	67	1404	12834	1
Дијализа и хемодијализа <i>Dialysis</i>	14	11	3	66	8	4819	4779	0
Ендокринологија <i>Endocrinology</i>	4	3	1	10	20	585	4628	2
Гастроентерологија <i>Gastroenterology</i>	4	4	0	10	31	825	6287	46
Инфективно, заразно <i>Infectious diseases</i>	50	44	16	157	281	7416	57215	232
Интерно <i>Internal medicine</i>	435	335	123	1131	2106	81150	536856	4326
Кардиологија, коронарна јединица <i>Cardiology</i>	16	13	3	45	56	2686	13526	182
Нефрологија <i>Nephrology</i>	12	10	3	62	46	1376	11062	148
Неурологија <i>Neurology</i>	124	101	27	342	587	17766	136734	2553
Онкологија <i>Oncology</i>	12	7	14	39	72	2702	21354	15
Пнеумофтизиологија, ТБЦ плућа <i>Pneumophtisiology and TB</i>	122	106	48	363	777	17085	168809	1081
Пријемно <i>Acute assessment unit</i>	4	2	1	22	0	0	0	0
Продужена нега и лечење <i>Long term care</i>	37	25	27	126	366	4240	63407	1039
Радиологија и онкологија <i>Radiology and oncology</i>	4	1	4	19	26	1159	6405	174
ХИРУРГИЈА <i>Surgery</i>	892	758	331	2389	3409	137586	788565	3135
Анестезија-реанимација <i>Anaesthesiology with resuscitation</i>	139	119	45	279	8	0	0	0
Дечја хирургија <i>Paediatric surgery</i>	14	10	3	25	54	1740	5583	0
Хирургија <i>Surgery</i>	334	279	137	976	1717	70781	415423	2108

4. СТАЦИОНАРНА ЗДРАВСТВЕНА ЗАШТИТА У РЕПУБЛИЦИ СРБИЈИ, 2016.**INPATIENT HEALTH CARE IN REPUBLIC OF SERBIA, 2016**

4.1 Здравствени радници, постеље, исписани болесници, болнички дани и умрли

Health workers, beds, discharged patients, hospital days and number of deaths

4.1.3 Опште болнице по одељењима

General hospitals by department

(наставак/ continuation)

Одељење <i>Department</i>	Лекари <i>Physicians</i>		Остали здр. радници <i>Other health personnel</i>		Постеље <i>Beds</i>	Исписани болесници <i>Discharged patients</i>	Болнички дани <i>Hospital days</i>	Умрли <i>Deaths</i>
	Укупно <i>Total</i>	специјалисти <i>specialists</i>	виша <i>college</i>	средња <i>secondary</i>				
Интензивна нега <i>Intensive care</i>	22	21	12	74	35	2479	8016	297
Кардиоваскуларна хирургија <i>Cardiovascular surgery</i>	2	2	0	1	6	115	1474	1
Максилофацијална хирургија <i>Maxillofacial surgery</i>	0	0	0	0	6	431	1516	0
Неурохирургија <i>Neurosurgery</i>	4	4	2	18	22	758	7472	42
Офталмологија <i>Ophthalmology</i>	81	71	23	153	217	9902	40977	5
Операциона сала, операциони блок <i>Operating theatre, operating block</i>	1	1	6	29	0	0	0	0
ОРЛ <i>ENT</i>	89	80	32	178	278	9546	45048	43
Ортопедија са трауматологијом <i>Orthopaedics with traumatology</i>	115	96	39	374	644	16781	159916	360
Пластична хирургија <i>Plastic surgery</i>	2	2	3	14	14	1482	3807	7
Ургентни центар <i>Emergency service</i>	14	9	5	44	8	7664	7717	138
Урологија <i>Urology</i>	75	64	24	224	400	15907	91616	134
ПЕДИЈАТРИЈА <i>Paediatrics</i>	206	181	48	524	917	43371	193527	17
Дечје, педијатрија <i>Paediatrics</i>	166	144	33	377	685	31636	135677	9
Неонатолошко-педијатријско <i>Neonatology-paediatrics</i>	40	37	15	147	232	11735	57850	8
ГИНЕКОЛОГИЈА И АКУШЕРСТВО <i>Gynaecology - Obstetrics</i>	262	231	126	752	1402	54168	252085	53
Акушерство <i>Obstetrics</i>	74	73	53	272	642	22230	117636	7
Гинеколошко-акушерско <i>Gynaecology - obstetrics</i>	37	32	14	99	196	6448	32921	0
Гинекологија <i>Gynaecology</i>	151	126	59	381	548	24016	97774	46
Патологија трудноће <i>Pathology of pregnancy</i>	0	0	0	0	16	1474	3754	0
ПСИХИЈАТРИЈА <i>Psychiatry</i>	146	125	38	364	847	12804	221209	410

4. СТАЦИОНАРНА ЗДРАВСТВЕНА ЗАШТИТА У РЕПУБЛИЦИ СРБИЈИ, 2016.***INPATIENT HEALTH CARE IN REPUBLIC OF SERBIA, 2016***

4.1 Здравствени радници, постеље, исписани болесници, болнички дани и умрли

Health workers, beds, discharged patients, hospital days and number of deaths

4.1.3 Опште болнице по одељењима

*General hospitals by department**(наставак/ continuation)*

Одељење <i>Department</i>	Лекари <i>Physicians</i>		Остали здр. радници <i>Other health personnel</i>		Постеље <i>Beds</i>	Исписани болесници <i>Discharged patients</i>	Болнички дани <i>Hospital days</i>	Умрли <i>Deaths</i>
	Укупно <i>Total</i>	специјалисти <i>specialists</i>	виша <i>college</i>	средња <i>secondary</i>				
Неуропсихијатрија <i>Neuropsychiatry</i>	19	15	4	63	106	2587	31410	284
Психијатрија <i>Psychiatry</i>	127	110	34	301	741	10217	189799	126
РЕХАБИЛИТАЦИЈА <i>Rehabilitation</i>	16	15	42	47	127	1786	27576	16
Општа рехабилитација <i>General rehabilitation</i>	16	15	42	47	127	1786	27576	16
ОСТАЛО <i>Miscellaneous</i>	27	21	7	69	11	106	329	3

4. СТАЦИОНАРНА ЗДРАВСТВЕНА ЗАШТИТА У РЕПУБЛИЦИ СРБИЈИ, 2016.**INPATIENT HEALTH CARE IN REPUBLIC OF SERBIA, 2016**

4.1 Здравствени радници, постеље, исписани болесници, болнички дани и умрли

Health workers, beds, discharged patients, hospital days and number of deaths

4.1.3 Опште болнице по одељењима

General hospitals by department

(наставак/ continuation)

Одељење <i>Department</i>	Лекари <i>Physicians</i>		Остали здр. радници <i>Other health personnel</i>		Постеље <i>Beds</i>	Исписани болесници <i>Discharged patients</i>	Болнички дани <i>Hospital days</i>	Умрли <i>Deaths</i>
	Укупно <i>Total</i>	специјалисти <i>specialists</i>	виша <i>college</i>	средња <i>secondary</i>				
Војводина <i>Vojvodina</i>	895	721	273	2632	4323	136077	868756	5486
ИНТЕРНИСТИЧКА <i>Internal</i>	288	229	59	852	1582	42182	310822	3586
Дерматовенерологија <i>Dermatovenereology</i>	8	8	1	15	30	525	3990	1
Дијализа и хемодијализа <i>Dialysis</i>	3	1	1	15	0	0	0	0
Инфективно, заразно <i>Infectious diseases</i>	25	21	7	66	135	2800	22622	104
Интерно <i>Internal medicine</i>	160	125	28	504	826	25405	175530	2149
Неурологија <i>Neurology</i>	41	33	6	94	210	5402	43916	685
Онкологија <i>Oncology</i>	5	4	1	17	31	942	7057	60
Пнеумофтизиологија, ТБЦ плућа <i>Pneumophtisiology and TB</i>	23	22	7	72	207	4202	45893	413
Пријемно <i>Acute assessment unit</i>	6	2	1	14	0	0	0	0
Продужена нега и лечење <i>Long term care</i>	11	10	5	42	121	644	5190	37
Радиологија и онкологија <i>Radiology and oncology</i>	6	3	2	13	22	2262	6624	137
ХИРУРГИЈА <i>Surgery</i>	346	272	93	975	1409	54188	306595	1480
Анестезија-реанимација <i>Anaesthesiology with resuscitation</i>	55	45	9	170	40	2549	6486	293
Дечја хирургија <i>Paediatric surgery</i>	3	2	0	4	20	645	1936	0
Хирургија <i>Surgery</i>	104	80	14	337	634	24909	147463	764
Интензивна нега <i>Intensive care</i>	26	18	9	74	19	1611	4397	211
Максилофацијална хирургија <i>Maxillofacial surgery</i>	2	1	0	2	10	405	679	0
Офталмологија <i>Ophthalmology</i>	31	20	10	54	86	3358	9551	0

4. СТАЦИОНАРНА ЗДРАВСТВЕНА ЗАШТИТА У РЕПУБЛИЦИ СРБИЈИ, 2016.**INPATIENT HEALTH CARE IN REPUBLIC OF SERBIA, 2016**

4.1 Здравствени радници, постеље, исписани болесници, болнички дани и умрли

Health workers, beds, discharged patients, hospital days and number of deaths

4.1.3 Опште болнице по одељењима

General hospitals by department

(наставка/ continuation)

Одељење <i>Department</i>	Лекари <i>Physicians</i>		Остали здр. радници <i>Other health personnel</i>		Постеље <i>Beds</i>	Исписани болесници <i>Discharged patients</i>	Болнички дани <i>Hospital days</i>	Умрли <i>Deaths</i>
	Укупно <i>Total</i>	специјалисти <i>specialists</i>	виша <i>college</i>	средња <i>secondary</i>				
Операциона сала, операциони блок <i>Operating theatre, operating block</i>	1	1	5	34	0	0	0	0
ОРЛ <i>ENT</i>	37	31	15	61	123	5072	23390	23
Ортопедија са трауматологијом <i>Orthopaedics with traumatology</i>	49	41	26	116	276	6722	66065	101
Ургентни центар <i>Emergency service</i>	5	3	1	33	0	0	0	0
Урологија <i>Urology</i>	33	30	4	90	201	8917	46628	88
ПЕДИЈАТРИЈА <i>Paediatrics</i>	64	55	13	213	318	11504	51136	6
Дечје, педијатрија <i>Paediatrics</i>	57	48	10	158	250	8748	37856	2
Неонатолошко-педијатријско <i>Neonatology-paediatrics</i>	7	7	3	55	68	2756	13280	4
ГИНЕКОЛОГИЈА И АКУШЕРСТВО <i>Gynaecology - Obstetrics</i>	93	79	25	278	491	21105	85146	36
Акушерство <i>Obstetrics</i>	26	25	5	77	136	7151	31574	11
Гинеколошко-акушерско <i>Gynaecology - obstetrics</i>	17	14	4	60	89	3535	16333	10
Гинекологија <i>Gynaecology</i>	50	40	16	141	266	10419	37239	15
ПСИХИЈАТРИЈА <i>Psychiatry</i>	50	41	9	138	330	4513	72232	162
Алкохолизам и наркоманија <i>Alcohol and drug abuse</i>	0	0	0	0	58	493	11461	3
Неуропсихијатрија <i>Neuropsychiatry</i>	18	16	2	44	84	1212	18725	128
Психијатрија <i>Psychiatry</i>	32	25	7	94	188	2808	42046	31
РЕХАБИЛИТАЦИЈА <i>Rehabilitation</i>	9	9	31	34	156	2155	38166	2
Општа рехабилитација <i>General rehabilitation</i>	9	9	31	34	156	2155	38166	2
ОСТАЛО <i>Miscellaneous</i>	45	36	43	142	37	430	4659	214

4. СТАЦИОНАРНА ЗДРАВСТВЕНА ЗАШТИТА У РЕПУБЛИЦИ СРБИЈИ, 2016.**INPATIENT HEALTH CARE IN REPUBLIC OF SERBIA, 2016**

4.1 Здравствени радници, постеље, исписани болесници, болнички дани и умрли

Health workers, beds, discharged patients, hospital days and number of deaths

4.1.4 Специјалне болнице по одељењима

Special hospitals by department

Одељење <i>Department</i>	Лекари <i>Physicians</i>		Остали здр. радници <i>Other health workers</i>		Постеље <i>Beds</i>	Исписани болесници <i>Discharged patients</i>	Болнички дани <i>Hospital days</i>	Умрли <i>Deaths</i>
	Укупно <i>Total</i>	специјалисти <i>specialists</i>	виша <i>college</i>	средња <i>secondary</i>				
Република Србија <i>Republic of Serbia</i>	508	385	452	1828	8442	92603	2175596	2456
ИНТЕРНИСТИЧКА <i>Internal</i>	147	103	65	446	1162	16698	237424	1356
Цереброваскуларна обољења <i>Cerebrovascular diseases</i>	55	36	19	155	250	2961	33664	525
Интерно <i>Internal medicine</i>	21	13	7	77	197	5986	47230	351
Нефрологија <i>Nephrology</i>	5	4	1	17	30	992	10814	76
Неурологија <i>Neurology</i>	2	1	1	11	20	128	3354	0
Пнеумофтизиологија, ТБЦ плућа <i>Pneumophthisiology and TB</i>	54	40	30	168	595	5473	117423	404
Реуматологија <i>Rheumatology</i>	10	9	7	18	70	1158	24939	0
ХИРУРГИЈА <i>Surgery</i>	0	0	0	0	15	444	4745	0
Офталмологија <i>Ophthalmology</i>	0	0	0	0	15	444	4745	0
ПСИХИЈАТРИЈА <i>Psychiatry</i>	144	112	84	615	3045	6205	851116	644
Алкохолизам и наркоманија <i>Alcohol and drug abuse</i>	10	9	9	33	65	975	13935	0
Психијатрија <i>Psychiatry</i>	134	103	75	582	2980	5230	837181	644
РЕХАБИЛИТАЦИЈА <i>Rehabilitation</i>	216	169	274	747	4220	69256	1082311	456
Општа рехабилитација <i>General rehabilitation</i>	24	15	35	109	1245	17896	275511	7
Рехабилитација болести крви <i>Rehabilitation of blood diseases</i>	2	1	1	13	90	1055	27510	6
Рехабилитација церебралне парализе <i>Rehabilitation of cerebral palsy</i>	6	4	19	26	110	245	23950	0
Рехабилитација дископатије <i>Rehabilitation of discopathy</i>	17	14	46	94	420	4529	69610	0
Рехабилитација дистрофије, плегије и дископатије <i>Rehabilitation of dystrophy, plegia and discopathy</i>	12	7	16	36	180	3647	58947	0

4. СТАЦИОНАРНА ЗДРАВСТВЕНА ЗАШТИТА У РЕПУБЛИЦИ СРБИЈИ, 2016.**INPATIENT HEALTH CARE IN REPUBLIC OF SERBIA, 2016**

4.1 Здравствени радници, постеље, исписани болесници, болнички дани и умрли

Health workers, beds, discharged patients, hospital days and number of deaths

4.1.4 Специјалне болнице по одељењима

Special hospitals by department(наставка/*continuation*)

Одељење <i>Department</i>	Лекари <i>Physicians</i>		Остали здр. радници <i>Other health personnel</i>		Постеље <i>Beds</i>	Исписани болесници <i>Discharged patients</i>	Болнички дани <i>Hospital days</i>	Умрли <i>Deaths</i>
	Укупно <i>Total</i>	специјалисти <i>specialists</i>	виша <i>college</i>	средња <i>secondary</i>				
Рехабилитација хипертиреозе <i>Rehabilitation of hyperthyroidism</i>	3	3	4	14	72	1531	22649	2
Рехабилитација и ортопедска протетика <i>Rehabilitation and orthopaedic prosthetics</i>	14	13	6	42	180	593	49238	1
Рехабилитација неспецифичних болести плућа <i>Rehabilitation of non-specific lung diseases</i>	27	21	13	48	290	6635	83281	31
Рехабилитација неуролошких и посттрауматских стања <i>Rehabilitation of neurological and post-traumatic disorders</i>	38	34	88	214	695	6997	168803	399
Рехабилитација органа за варење и дијабета <i>Rehabilitation of digestive organs and diabetes</i>	52	39	26	89	429	19072	204909	6
Рехабилитација посттрауматских стања и реуматских болести <i>Rehabilitation of post-traumatic conditions and rheumatic diseases</i>	9	9	7	30	369	5156	64379	0
Рехабилитација реуматских и гинеколошких обољења <i>Rehabilitation of rheumatic and gynaecological diseases</i>	12	9	13	32	140	1900	33524	4
ОСТАЛО <i>Miscellaneous</i>	1	1	29	20	0	0	0	0

4. СТАЦИОНАРНА ЗДРАВСТВЕНА ЗАШТИТА У РЕПУБЛИЦИ СРБИЈИ, 2016.**INPATIENT HEALTH CARE IN REPUBLIC OF SERBIA, 2016**

4.1 Здравствени радници, постеље, исписани болесници, болнички дани и умрли

Health workers, beds, discharged patients, hospital days and number of deaths

4.1.4 Специјалне болнице по одељењима

Special hospitals by department

Одељење <i>Department</i>	Лекари <i>Physicians</i>		Остали здр. радници <i>Other health workers</i>		Постеље <i>Beds</i>	Исписани болесници <i>Discharged patients</i>	Болнички дани <i>Hospital days</i>	Умрли <i>Deaths</i>
	Укупно <i>Total</i>	специјалисти <i>specialists</i>	виша <i>college</i>	средња <i>secondary</i>				
Централна Србија <i>Central Serbia</i>	335	251	279	1028	4577	71828	1244176	1313
ИНТЕРНИСТИЧКА <i>Internal</i>	116	78	47	349	712	13122	153800	1085
Цереброваскуларна обољења <i>Cerebrovascular diseases</i>	55	36	19	155	250	2961	33664	525
Интерно <i>Internal medicine</i>	21	13	7	77	197	5986	47230	351
Нефрологија <i>Nephrology</i>	5	4	1	17	30	992	10814	76
Пнеумофтизиологија, ТБЦ плућа <i>Pneumophthisiology and TB</i>	35	25	20	100	235	3183	62092	133
ХИРУРГИЈА <i>Surgery</i>	0	0	0	0	15	444	4745	0
Офталмологија <i>Ophthalmology</i>	0	0	0	0	15	444	4745	0
ПСИХИЈАТРИЈА <i>Psychiatry</i>	55	49	41	210	865	2633	283537	171
Алкохолизам и наркоманија <i>Alcohol and drug abuse</i>	10	9	9	33	65	975	13935	0
Психијатрија <i>Psychiatry</i>	45	40	32	177	800	1658	269602	171
РЕХАБИЛИТАЦИЈА <i>Rehabilitation</i>	164	124	162	455	2985	55629	802094	57
Општа рехабилитација <i>General rehabilitation</i>	12	6	17	53	771	13187	187353	7
Рехабилитација болести крви <i>Rehabilitation of blood diseases</i>	2	1	1	13	90	1055	27510	6
Рехабилитација церебралне парализе <i>Rehabilitation of cerebral palsy</i>	6	4	19	26	110	245	23950	0
Рехабилитација дископатије <i>Rehabilitation of discopathy</i>	17	14	46	94	420	4529	69610	0
Рехабилитација дистрофије, пlegије и дископатије <i>Rehabilitation of dystrophy, plegia and discopathy</i>	12	7	16	36	180	3647	58947	0
Рехабилитација хипертиреозе <i>Rehabilitation of hyperthyroidism</i>	3	3	4	14	72	1531	22649	2
Рехабилитација и ортопедска протетика <i>Rehabilitation and orthopaedic prosthetics</i>	14	13	6	42	180	593	49238	1

4. СТАЦИОНАРНА ЗДРАВСТВЕНА ЗАШТИТА У РЕПУБЛИЦИ СРБИЈИ, 2016.**INPATIENT HEALTH CARE IN REPUBLIC OF SERBIA, 2016**

4.1 Здравствени радници, постеље, исписани болесници, болнички дани и умрли

Health workers, beds, discharged patients, hospital days and number of deaths

4.1.4 Специјалне болнице по одељењима

*Special hospitals by department**(наставак/ continuation)*

Одељење <i>Department</i>	Лекари <i>Physicians</i>		Остали здр. радници <i>Other health personnel</i>		Постеље <i>Beds</i>	Исписани болесници <i>Discharged patients</i>	Болнички дани <i>Hospital days</i>	Умрли <i>Deaths</i>
	Укупно <i>Total</i>	специјалисти <i>specialists</i>	виша <i>college</i>	средња <i>secondary</i>				
Рехабилитација неспецифичних болести плућа <i>Rehabilitation of non-specific lung diseases</i>	27	21	13	48	290	6635	83281	31
Рехабилитација органа за варење и дијабета <i>Rehabilitation of digestive organs and diabetes</i>	52	39	26	89	429	19072	204909	6
Рехабилитација посттрауматских стања и реуматских болести <i>Rehabilitation of post-traumatic conditions and rheumatic diseases</i>	7	7	1	8	303	3235	41123	0
Рехабилитација реуматских и гинеколошких обољења <i>Rehabilitation of rheumatic and gynaecological diseases</i>	12	9	13	32	140	1900	33524	4
ОСТАЛО <i>Miscellaneous</i>	0	0	29	14	0	0	0	0

4. СТАЦИОНАРНА ЗДРАВСТВЕНА ЗАШТИТА У РЕПУБЛИЦИ СРБИЈИ, 2016.

INPATIENT HEALTH CARE IN REPUBLIC OF SERBIA, 2016

4.1 Здравствени радници, постеље, исписани болесници, болнички дани и умрли

Health workers, beds, discharged patients, hospital days and number of deaths

4.1.4 Специјалне болнице по одељењима

Special hospitals by department

(наставка/ continuation)

Одељење <i>Department</i>	Лекари <i>Physicians</i>		Остали здр. радници <i>Other health personnel</i>		Постеље <i>Beds</i>	Исписани болесници <i>Discharged patients</i>	Болнички дани <i>Hospital days</i>	Умрли <i>Deaths</i>
	Укупно <i>Total</i>	специјалисти <i>specialists</i>	виша <i>college</i>	средња <i>secondary</i>				
Војводина <i>Vojvodina</i>	173	134	173	800	3865	20775	931420	1143
ИНТЕРНИСТИЧКА <i>Internal</i>	31	25	18	97	450	3576	83624	271
Неурологија <i>Neurology</i>	2	1	1	11	20	128	3354	0
Пнеумофтизиологија, ТБЦ плућа <i>Pneumophthisiology and TB</i>	19	15	10	68	360	2290	55331	271
Реуматологија <i>Rheumatology</i>	10	9	7	18	70	1158	24939	0
ПСИХИЈАТРИЈА <i>Psychiatry</i>	89	63	43	405	2180	3572	567579	473
Психијатрија <i>Psychiatry</i>	89	63	43	405	2180	3572	567579	473
РЕХАБИЛИТАЦИЈА <i>Rehabilitation</i>	52	45	112	292	1235	13627	280217	399
Општа рехабилитација <i>General rehabilitation</i>	12	9	18	56	474	4709	88158	0
Рехабилитација неуролошких и посттрауматских стања <i>Rehabilitation of neurological and post-traumatic disorders</i>	38	34	88	214	695	6997	168803	399
Рехабилитација посттрауматских стања и реуматских болести <i>Rehabilitation of post-traumatic conditions and rheumatic diseases</i>	2	2	6	22	66	1921	23256	0
ОСТАЛО <i>Miscellaneous</i>	1	1	0	6	0	0	0	0

4. СТАЦИОНАРНА ЗДРАВСТВЕНА ЗАШТИТА У РЕПУБЛИЦИ СРБИЈИ, 2016.**INPATIENT HEALTH CARE IN REPUBLIC OF SERBIA, 2016**

4.1 Здравствени радници, постеље, исписани болесници, болнички дани и умрли

Health workers, beds, discharged patients, hospital days and number of deaths

4.1.5 Заводи по одељењима

Institutes (zavodi) by department

Одељење <i>Department</i>	Лекари <i>Physicians</i>		Остали здр. радници <i>Other health workers</i>		Постеље <i>Beds</i>	Исписани болесници <i>Discharged patients</i>	Болнички дани <i>Hospital days</i>	Умрли <i>Deaths</i>
	Укупно <i>Total</i>	специјалисти <i>specialists</i>	виша <i>college</i>	средња <i>secondary</i>				
Република Србија <i>Republic of Serbia</i>	8	3	1	17	80	2016	18497	0
ИНТЕРНИСТИЧКА <i>Internal</i>	6	2	1	6	20	911	2853	0
Здравствена заштита студената <i>Student health care</i>	6	2	1	6	20	911	2853	0
РЕХАБИЛИТАЦИЈА <i>Rehabilitation</i>	2	1	0	11	60	1105	15644	0
Рехабилитација психофизичких и говорних поремећаја <i>Rehabilitation of psychosomatic and speech disorders</i>	2	1	0	11	60	1105	15644	0

4. СТАЦИОНАРНА ЗДРАВСТВЕНА ЗАШТИТА У РЕПУБЛИЦИ СРБИЈИ, 2016.***INPATIENT HEALTH CARE IN REPUBLIC OF SERBIA, 2016***

4.1 Здравствени радници, постеље, исписани болесници, болнички дани и умрли

Health workers, beds, discharged patients, hospital days and number of deaths

4.1.5 Заводи по одељењима

Institutes (zavodi) by department

Одељење <i>Department</i>	Лекари <i>Physicians</i>		Остали здр. радници <i>Other health workers</i>		Постеље <i>Beds</i>	Исписани болесници <i>Discharged patients</i>	Болнички дани <i>Hospital days</i>	Умрли <i>Deaths</i>
	Укупно <i>Total</i>	специјалисти <i>specialists</i>	виша <i>college</i>	средња <i>secondary</i>				
Централна Србија <i>Central Serbia</i>	8	3	1	17	80	2016	18497	0
ИНТЕРНИСТИЧКА <i>Internal</i>	6	2	1	6	20	911	2853	0
Здравствена заштита студената <i>Student health care</i>	6	2	1	6	20	911	2853	0
РЕХАБИЛИТАЦИЈА <i>Rehabilitation</i>	2	1	0	11	60	1105	15644	0
Рехабилитација психофизичких и говорних поремећаја <i>Rehabilitation of psychosomatic and speech disorders</i>	2	1	0	11	60	1105	15644	0

4. СТАЦИОНАРНА ЗДРАВСТВЕНА ЗАШТИТА У РЕПУБЛИЦИ СРБИЈИ, 2016.**INPATIENT HEALTH CARE IN REPUBLIC OF SERBIA, 2016**

4.1 Здравствени радници, постеље, исписани болесници, болнички дани и умрли

Health workers, beds, discharged patients, hospital days and number of deaths

4.1.6 Институту по одељењима

Institutes by department

Одељење <i>Department</i>	Лекари <i>Physicians</i>		Остали здр. радници <i>Other health workers</i>		Постеље <i>Beds</i>	Исписани болесници <i>Discharged patients</i>	Болнички дани <i>Hospital days</i>	Умрли <i>Deaths</i>
	Укупно <i>Total</i>	специјалисти <i>specialists</i>	виша <i>college</i>	средња <i>secondary</i>				
Република Србија <i>Republic of Serbia</i>	972	778	899	2187	4174	115471	1181522	1640
ИНТЕРНИСТИЧКА <i>Internal</i>	320	238	340	628	1204	43448	340034	1105
Дијагностика и медицина рада, професионалне болести <i>Diagnostics and occupational medicine, professional diseases</i>	6	5	3	14	40	984	9062	0
Кардиологија, коронарна јединица <i>Cardiology</i>	68	48	109	69	145	6205	47520	361
Пнеумофизиологија, ТБЦ плућа <i>Pneumophthisiology and TB</i>	55	46	20	125	252	6351	78310	526
Радиологија и онкологија <i>Radiology and oncology</i>	164	120	193	364	597	22448	173825	218
Реуматологија <i>Rheumatology</i>	27	19	15	56	170	7460	31317	0
ХИРУРГИЈА <i>Surgery</i>	336	263	294	819	1098	31071	282047	305
Дечја хирургија <i>Paediatric surgery</i>	88	70	32	244	211	7564	44371	37
Дечја офтамологија <i>Paediatric ophthalmology</i>	1	1	1	2	3	36	238	0
Дечје ОРЛ <i>Paediatric ENT</i>	5	5	1	3	24	2010	5922	0
Грудна хирургија <i>Thoracic surgery</i>	19	17	7	49	60	1611	13401	19
Кардиоваскуларна хирургија <i>Cardiovascular surgery</i>	144	115	196	254	280	10509	83921	199
Ортопедија са трауматологијом <i>Orthopaedics with traumatology</i>	79	55	57	267	520	9341	134194	50
ПЕДИЈАТРИЈА <i>Paediatrics</i>	149	121	92	439	582	16614	166008	179
Дечје, педијатрија <i>Paediatrics</i>	116	97	64	311	422	15864	103111	96
Одељење за превремено рођену децу <i>Premature birth unit</i>	33	24	28	128	160	750	62897	83
ГИНЕКОЛОГИЈА И АКУШЕР <i>Gynaecology - Obstetrics</i>	2	2	1	11	38	1598	4335	0
Гинекологија <i>Gynaecology</i>	2	2	1	11	38	1598	4335	0
ПСИХИЈАТРИЈА <i>Psychiatry</i>	16	15	31	23	120	1108	29812	0

4. СТАЦИОНАРНА ЗДРАВСТВЕНА ЗАШТИТА У РЕПУБЛИЦИ СРБИЈИ, 2016.**INPATIENT HEALTH CARE IN REPUBLIC OF SERBIA, 2016**

4.1 Здравствени радници, постеље, исписани болесници, болнички дани и умрли

Health workers, beds, discharged patients, hospital days and number of deaths

4.1.6 Институты по одељењима

*Institutes by department**(наставак/continuation)*

Одељење <i>Department</i>	Лекари <i>Physicians</i>		Остали здр. радници <i>Other health personnel</i>		Постеље <i>Beds</i>	Исписани болесници <i>Discharged patients</i>	Болнички дани <i>Hospital days</i>	Умрли <i>Deaths</i>
	Укупно <i>Total</i>	специјалисти <i>specialists</i>	виша <i>college</i>	средња <i>secondary</i>				
Алкохолизам и наркоманија <i>Alcohol and drug abuse</i>	3	3	4	4	27	151	5348	0
Дечја неуропсихијатрија <i>Paediatric neuropsychiatry</i>	3	3	5	7	20	277	4122	0
Психијатрија <i>Psychiatry</i>	10	9	22	12	73	680	20342	0
РЕХАБИЛИТАЦИЈА <i>Rehabilitation</i>	108	101	113	222	1132	21632	359286	51
Дечја рехабилитација <i>Paediatric rehabilitation</i>	12	11	30	22	52	901	11820	0
Општа рехабилитација <i>General rehabilitation</i>	34	32	75	121	450	6227	140022	16
Рехабилитација интерних болести <i>Rehabilitation of internal diseases</i>	9	9	4	18	80	1292	25014	1
Рехабилитација реуматских и срчаних обољења <i>Rehabilitation of rheumatic and heart diseases</i>	53	49	4	61	550	13212	182430	34
ОСТАЛО <i>Miscellaneous</i>	41	38	28	45	0	0	0	0

4. СТАЦИОНАРНА ЗДРАВСТВЕНА ЗАШТИТА У РЕПУБЛИЦИ СРБИЈИ, 2016.**INPATIENT HEALTH CARE IN REPUBLIC OF SERBIA, 2016**

4.1 Здравствени радници, постеље, исписани болесници, болнички дани и умрли

Health workers, beds, discharged patients, hospital days and number of deaths

4.1.6 Институту по одељењима

Institutes by department

Одељење <i>Department</i>	Лекари <i>Physicians</i>		Остали здр. радници <i>Other health workers</i>		Постеље <i>Beds</i>	Исписани болесници <i>Discharged patients</i>	Болнички дани <i>Hospital days</i>	Умрли <i>Deaths</i>
	Укупно <i>Total</i>	специјалисти <i>specialists</i>	виша <i>college</i>	средња <i>secondary</i>				
Централна Србија <i>Central Serbia</i>	603	488	636	1456	3048	76222	882164	461
ИНТЕРНИСТИЧКА <i>Internal</i>	123	87	198	299	568	18714	150102	63
Дијагностика и медицина рада, професионалне болести <i>Diagnostics and occupational medicine, professional diseases</i>	6	5	3	14	40	984	9062	0
Радиологија и онкологија <i>Radiology and oncology</i>	90	63	180	229	358	10270	109723	63
Реуматологија <i>Rheumatology</i>	27	19	15	56	170	7460	31317	0
ХИРУРГИЈА <i>Surgery</i>	239	189	213	613	876	24619	235061	216
Дечја хирургија <i>Paediatric surgery</i>	43	36	23	150	129	4000	29444	30
Дечја офталмологија <i>Paediatric ophthalmology</i>	1	1	1	2	3	36	238	0
Дечје ОРЛ <i>Paediatric ENT</i>	5	5	1	3	24	2010	5922	0
Кардиоваскуларна хирургија <i>Cardiovascular surgery</i>	111	92	131	191	200	9232	65263	136
Ортопедија са трауматологијом <i>Orthopaedics with traumatology</i>	79	55	57	267	520	9341	134194	50
ПЕДИЈАТРИЈА <i>Paediatrics</i>	83	64	71	264	356	9318	113589	131
Дечје, педијатрија <i>Paediatrics</i>	50	40	43	136	196	8568	50692	48
Одељење за превремено рођену децу <i>Premature birth unit</i>	33	24	28	128	160	750	62897	83
ГИНЕКОЛОГИЈА И АКУШЕРСТВО <i>Gynaecology - Obstetrics</i>	2	2	1	11	38	1598	4335	0
Гинекологија <i>Gynaecology</i>	2	2	1	11	38	1598	4335	0
ПСИХИЈАТРИЈА <i>Psychiatry</i>	16	15	31	23	120	1108	29812	0
Алкохолизам и наркоманија <i>Alcohol and drug abuse</i>	3	3	4	4	27	151	5348	0
Дечја неуропсихијатрија <i>Paediatric neuropsychiatry</i>	3	3	5	7	20	277	4122	0

4. СТАЦИОНАРНА ЗДРАВСТВЕНА ЗАШТИТА У РЕПУБЛИЦИ СРБИЈИ, 2016.***INPATIENT HEALTH CARE IN REPUBLIC OF SERBIA, 2016***

4.1 Здравствени радници, постеље, исписани болесници, болнички дани и умрли

Health workers, beds, discharged patients, hospital days and number of deaths

4.1.6 Институте по одељењима

*Institutes by department**(наставак/ continuation)*

Одељење <i>Department</i>	Лекари <i>Physicians</i>		Остали здр. радници <i>Other health personnel</i>		Постеље <i>Beds</i>	Исписани болесници <i>Discharged patients</i>	Болнички дани <i>Hospital days</i>	Умрли <i>Deaths</i>
	Укупно <i>Total</i>	специјалисти <i>specialists</i>	виша <i>college</i>	средња <i>secondary</i>				
Психијатрија <i>Psychiatry</i>	10	9	22	12	73	680	20342	0
РЕХАБИЛИТАЦИЈА <i>Rehabilitation</i>	99	93	94	201	1090	20865	349265	51
Дечја рехабилитација <i>Paediatric rehabilitation</i>	3	3	11	1	10	134	1799	0
Општа рехабилитација <i>General rehabilitation</i>	34	32	75	121	450	6227	140022	16
Рехабилитација интерних болести <i>Rehabilitation of internal diseases</i>	9	9	4	18	80	1292	25014	1
Рехабилитација реуматских и срчаних обољења <i>Rehabilitation of rheumatic and heart diseases</i>	53	49	4	61	550	13212	182430	34
ОСТАЛО <i>Miscellaneous</i>	41	38	28	45	0	0	0	0

4. СТАЦИОНАРНА ЗДРАВСТВЕНА ЗАШТИТА У РЕПУБЛИЦИ СРБИЈИ, 2016.**INPATIENT HEALTH CARE IN REPUBLIC OF SERBIA, 2016**

4.1 Здравствени радници, постеље, исписани болесници, болнички дани и умрли

Health workers, beds, discharged patients, hospital days and number of deaths

4.1.6 Институте по одељењима

*Institutes by department**(наставак/ continuation)*

Одељење <i>Department</i>	Лекари <i>Physicians</i>		Остали здр. радници <i>Other health personnel</i>		Постеље <i>Beds</i>	Исписани болесници <i>Discharged patients</i>	Болнички дани <i>Hospital days</i>	Умрли <i>Deaths</i>
	Укупно <i>Total</i>	специјалисти <i>specialists</i>	виша <i>college</i>	средња <i>secondary</i>				
Војводина <i>Vojvodina</i>	369	290	263	731	1126	39249	299358	1179
ИНТЕРНИСТИЧКА <i>Internal</i>	197	151	142	329	636	24734	189932	1042
Кардиологија, коронарна јединица <i>Cardiology</i>	68	48	109	69	145	6205	47520	361
Пнеумофтизиологија, ТБЦ плућа <i>Pneumophthisiology and TB</i>	55	46	20	125	252	6351	78310	526
Радиологија и онкологија <i>Radiology and oncology</i>	74	57	13	135	239	12178	64102	155
ХИРУРГИЈА <i>Surgery</i>	97	74	81	206	222	6452	46986	89
Дечја хирургија <i>Paediatric surgery</i>	45	34	9	94	82	3564	14927	7
Грудна хирургија <i>Thoracic surgery</i>	19	17	7	49	60	1611	13401	19
Кардиоваскуларна хирургија <i>Cardiovascular surgery</i>	33	23	65	63	80	1277	18658	63
ПЕДИЈАТРИЈА <i>Paediatrics</i>	66	57	21	175	226	7296	52419	48
Дечје, педијатрија <i>Paediatrics</i>	66	57	21	175	226	7296	52419	48
РЕХАБИЛИТАЦИЈА <i>Rehabilitation</i>	9	8	19	21	42	767	10021	0
Дечја рехабилитација <i>Paediatric rehabilitation</i>	9	8	19	21	42	767	10021	0

4. СТАЦИОНАРНА ЗДРАВСТВЕНА ЗАШТИТА У РЕПУБЛИЦИ СРБИЈИ, 2016.

INPATIENT HEALTH CARE IN REPUBLIC OF SERBIA, 2016

4.1 Здравствени радници, постеље, исписани болесници, болнички дани и умрли

Health workers, beds, discharged patients, hospital days and number of deaths

4.1.7 Клинике по одељењима

Clinics by department

Одељење <i>Department</i>	Лекари <i>Physicians</i>		Остали здр. радници <i>Other health workers</i>		Постеље <i>Beds</i>	Исписани болесници <i>Discharged patients</i>	Болнички дани <i>Hospital days</i>	Умрли <i>Deaths</i>
	Укупно <i>Total</i>	специјалисти <i>specialists</i>	виша <i>college</i>	средња <i>secondary</i>				
Република Србија <i>Republic of Serbia</i>	295	257	228	810	1557	44667	384510	81
ХИРУРГИЈА <i>Surgery</i>	54	53	27	160	152	6536	33815	52
Анестезија-реанимација <i>Anaesthesiology with resuscitation</i>	26	25	7	31	0	0	0	0
Дечја хирургија <i>Paediatric surgery</i>	23	23	13	103	144	6367	32691	30
Интензивна нега <i>Intensive care</i>	4	4	4	8	8	169	1124	22
Операциона сала, операциони блок <i>Operating theatre, operating block</i>	1	1	3	18	0	0	0	0
ПЕДИЈАТРИЈА <i>Paediatrics</i>	41	39	23	141	232	13912	71160	16
Дечја пнеумофизиологија <i>Paediatric pneumophysiology</i>	3	3	1	9	20	984	7183	0
Дечје интернистичко <i>Paediatric internal medicine</i>	15	15	13	39	83	3979	19935	1
Дечје, педијатрија <i>Paediatrics</i>	2	2	2	8	19	1070	4075	0
Неонатолошко-педијатријско <i>Neonatology-paediatrics</i>	21	19	7	85	110	7879	39967	15
ГИНЕКОЛОГИЈА И АКУШЕР <i>Gynaecology - Obstetrics</i>	63	54	34	160	330	18117	75231	0
Акушерство <i>Obstetrics</i>	40	36	13	92	176	11724	49936	0
Гинекологија <i>Gynaecology</i>	23	18	21	68	154	6393	25295	0
ПСИХИЈАТРИЈА <i>Psychiatry</i>	85	63	23	208	545	3646	99762	3
Дечја неуропсихијатрија <i>Paediatric neuropsychiatry</i>	19	16	2	12	45	692	9334	0
Психијатрија <i>Psychiatry</i>	66	47	21	196	500	2954	90428	3
РЕХАБИЛИТАЦИЈА <i>Rehabilitation</i>	28	24	109	90	298	2456	104542	10
Дечја рехабилитација <i>Paediatric rehabilitation</i>	6	5	28	17	48	331	15665	0
Општа рехабилитација <i>General rehabilitation</i>	8	7	35	28	105	1049	38625	0

4. СТАЦИОНАРНА ЗДРАВСТВЕНА ЗАШТИТА У РЕПУБЛИЦИ СРБИЈИ, 2016.**INPATIENT HEALTH CARE IN REPUBLIC OF SERBIA, 2016**

4.1 Здравствени радници, постеље, исписани болесници, болнички дани и умрли

Health workers, beds, discharged patients, hospital days and number of deaths

4.1.7 Клинике по одељењима

*Clinics by department**(наставак/continuation)*

Одељење <i>Department</i>	Лекари <i>Physicians</i>		Остали здр. радници <i>Other health personnel</i>		Постеље <i>Beds</i>	Исписани болесници <i>Discharged patients</i>	Болнички дани <i>Hospital days</i>	Умрли <i>Deaths</i>
	Укупно <i>Total</i>	специјалисти <i>specialists</i>	виша college	средња <i>secondary</i>				
Рехабилитација параплегије, квадриплегије и хемиплегије <i>Rehabilitation of paraplegia, quadriplegia and chemiplegia</i>	14	12	46	45	145	1076	50252	10
ОСТАЛО <i>Miscellaneous</i>	24	24	12	50	0	0	0	0
СТОМАТОЛОГИЈА <i>Stomatology</i>	0	0	0	1	0	0	0	0

4. СТАЦИОНАРНА ЗДРАВСТВЕНА ЗАШТИТА У РЕПУБЛИЦИ СРБИЈИ, 2016.**INPATIENT HEALTH CARE IN REPUBLIC OF SERBIA, 2016**

4.1 Здравствени радници, постеље, исписани болесници, болнички дани и умрли

Health workers, beds, discharged patients, hospital days and number of deaths

4.1.7 Клинике по одељењима

Clinics by department

Одељење <i>Department</i>	Лекари <i>Physicians</i>		Остали здр. радници <i>Other health workers</i>		Постеље <i>Beds</i>	Исписани болесници <i>Discharged patients</i>	Болнички дани <i>Hospital days</i>	Умрли <i>Deaths</i>
	Укупно <i>Total</i>	специјалисти <i>specialists</i>	виша <i>college</i>	средња <i>secondary</i>				
Централна Србија <i>Central Serbia</i>	295	257	228	810	1557	44667	384510	81
ХИРУРГИЈА <i>Surgery</i>	54	53	27	160	152	6536	33815	52
Анестезија-реанимација <i>Anaesthesiology with resuscitation</i>	26	25	7	31	0	0	0	0
Дечја хирургија <i>Paediatric surgery</i>	23	23	13	103	144	6367	32691	30
Интензивна нега <i>Intensive care</i>	4	4	4	8	8	169	1124	22
Операциона сала, операциони блок <i>Operating theatre, operating block</i>	1	1	3	18	0	0	0	0
ПЕДИЈАТРИЈА <i>Paediatrics</i>	41	39	23	141	232	13912	71160	16
Дечја пнеумофизиологија <i>Paediatric pneumophysiology</i>	3	3	1	9	20	984	7183	0
Дечје интернистичко <i>Paediatric internal medicine</i>	15	15	13	39	83	3979	19935	1
Дечје, педијатрија <i>Paediatrics</i>	2	2	2	8	19	1070	4075	0
Неонатолошко-педијатријско <i>Neonatology-paediatrics</i>	21	19	7	85	110	7879	39967	15
ГИНЕКОЛОГИЈА И АКУШЕРСТВО <i>Gynaecology - Obstetrics</i>	63	54	34	160	330	18117	75231	0
Акушерство <i>Obstetrics</i>	40	36	13	92	176	11724	49936	0
Гинекологија <i>Gynaecology</i>	23	18	21	68	154	6393	25295	0
ПСИХИЈАТРИЈА <i>Psychiatry</i>	85	63	23	208	545	3646	99762	3
Дечја неуропсихијатрија <i>Paediatric neuropsychiatry</i>	19	16	2	12	45	692	9334	0
Психијатрија <i>Psychiatry</i>	66	47	21	196	500	2954	90428	3
РЕХАБИЛИТАЦИЈА <i>Rehabilitation</i>	28	24	109	90	298	2456	104542	10
Дечја рехабилитација <i>Paediatric rehabilitation</i>	6	5	28	17	48	331	15665	0

4. СТАЦИОНАРНА ЗДРАВСТВЕНА ЗАШТИТА У РЕПУБЛИЦИ СРБИЈИ, 2016.**INPATIENT HEALTH CARE IN REPUBLIC OF SERBIA, 2016**

4.1 Здравствени радници, постеље, исписани болесници, болнички дани и умрли

Health workers, beds, discharged patients, hospital days and number of deaths

4.1.7 Клинике по одељењима

Clinics by department

(наставак/ continuation)

Одељење <i>Department</i>	Лекари <i>Physicians</i>		Остали здр. радници <i>Other health personnel</i>		Постеље <i>Beds</i>	Исписани болесници <i>Discharged patients</i>	Болнички дани <i>Hospital days</i>	Умрли <i>Deaths</i>
	Укупно <i>Total</i>	специјалисти <i>specialists</i>	виша <i>college</i>	средња <i>secondary</i>				
Општа рехабилитација <i>General rehabilitation</i>	8	7	35	28	105	1049	38625	0
Рехабилитација параплегије, квадриплегије и хемиплегије <i>Rehabilitation of paraplegia, quadriplegia and chemiplegia</i>	14	12	46	45	145	1076	50252	10
ОСТАЛО <i>Miscellaneous</i>	24	24	12	50	0	0	0	0
СТОМАТОЛОГИЈА <i>Stomatology</i>	0	0	0	1	0	0	0	0
Стоматологија <i>Stomatology</i>	0	0	0	1	0	0	0	0

4. СТАЦИОНАРНА ЗДРАВСТВЕНА ЗАШТИТА У РЕПУБЛИЦИ СРБИЈИ, 2016.**INPATIENT HEALTH CARE IN REPUBLIC OF SERBIA, 2016**

4.1 Здравствени радници, постеље, исписани болесници, болнички дани и умрли

Health workers, beds, discharged patients, hospital days and number of deaths

4.1.8 Клиничко-болнички центри по одељењима

Clinical-hospital centres by department

Одељење <i>Department</i>	Лекари <i>Physicians</i>		Остали здр. радници <i>Other health workers</i>		Постеље <i>Beds</i>	Исписани болесници <i>Discharged patients</i>	Болнички дани <i>Hospital days</i>	Умрли <i>Deaths</i>
	Укупно <i>Total</i>	специјалисти <i>specialists</i>	виша college	средња <i>secondary</i>				
Република Србија <i>Republic of Serbia</i>	627	492	397	1625	2437	94021	551293	4008
ИНТЕРНИСТИЧКА <i>Internal</i>	262	195	179	699	1044	35861	268673	3046
Алергологија и имунологија <i>Allergy and immunology</i>	6	6	1	12	31	874	8486	90
Дијагностика и медицина рада, професионалне болести <i>Diagnostics and occupational medicine, professional diseases</i>	15	13	23	8	0	0	0	0
Ендокринологија <i>Endocrinology</i>	6	6	3	20	44	1780	13707	20
Гастроентерологија <i>Gastroenterology</i>	19	16	8	37	74	3229	22105	91
Геријатрија <i>Gerontology</i>	19	16	12	70	141	3081	41498	991
Хематологија <i>Haematology</i>	11	9	4	26	54	2097	15986	106
Интерно <i>Internal medicine</i>	59	31	25	177	294	8820	63976	707
Кардиологија, коронарна јединица <i>Cardiology</i>	45	33	30	90	120	6461	34467	312
Нефрологија <i>Nephrology</i>	14	9	12	71	42	826	12725	78
Неурологија <i>Neurology</i>	24	19	9	63	103	2213	22308	219
Онкологија <i>Oncology</i>	9	9	3	18	60	1911	9466	120
Пнеумофтизиологија, ТБЦ плућа <i>Pneumophthisiology and TB</i>	12	8	10	40	64	2537	18880	311
Пријемно <i>Acute assessment unit</i>	3	2	6	56	0	0	0	0
Радиологија и онкологија <i>Radiology and oncology</i>	20	18	33	11	17	2032	5069	1
ХИРУРГИЈА <i>Surgery</i>	229	184	127	594	769	29782	164916	770
Анестезија-реанимација <i>Anaesthesiology with resuscitation</i>	81	63	17	87	19	1255	4974	92
Грудна хирургија <i>Thoracic surgery</i>	4	4	2	10	15	262	2666	3

4. СТАЦИОНАРНА ЗДРАВСТВЕНА ЗАШТИТА У РЕПУБЛИЦИ СРБИЈИ, 2016.**INPATIENT HEALTH CARE IN REPUBLIC OF SERBIA, 2016**

4.1 Здравствени радници, постеље, исписани болесници, болнички дани и умрли

Health workers, beds, discharged patients, hospital days and number of deaths

4.1.8 Клиничко-болнички центри по одељењима

Clinical-hospital centres by department

(наставак/continuation)

Одељење <i>Department</i>	Лекари <i>Physicians</i>		Остали здр. радници <i>Other health personnel</i>		Постеље <i>Beds</i>	Исписани болесници <i>Discharged patients</i>	Болнички дани <i>Hospital days</i>	Умрли <i>Deaths</i>
	Укупно <i>Total</i>	специјалисти <i>specialists</i>	виша <i>college</i>	средња <i>secondary</i>				
Хирургија <i>Surgery</i>	64	53	50	248	352	12890	71077	550
Неурохирургија <i>Neurosurgery</i>	8	6	7	25	30	595	7667	45
Офталмологија <i>Ophthalmology</i>	8	6	4	16	35	2596	7938	1
ОРЛ <i>ENT</i>	19	16	13	45	104	3445	18670	11
Ортопедија са трауматологијом <i>Orthopaedics with traumatology</i>	22	17	9	36	77	2313	22814	32
Ургентни центар <i>Emergency service</i>	2	2	13	55	0	0	0	0
Урологија <i>Urology</i>	21	17	12	72	137	6426	29110	36
ПЕДИЈАТРИЈА <i>Paediatrics</i>	47	39	27	139	290	14990	50364	0
Дечје, педијатрија <i>Paediatrics</i>	26	19	18	70	160	5623	29717	0
Неонатолошко-педијатријско <i>Neonatology-paediatrics</i>	21	20	9	69	130	9367	20647	0
ГИНЕКОЛОГИЈА И АКУШЕР <i>Gynaecology - Obstetrics</i>	42	34	24	111	202	11808	43428	0
Акушерство <i>Obstetrics</i>	15	11	6	77	133	7040	28604	0
Гинекологија <i>Gynaecology</i>	27	23	18	34	69	4768	14824	0
ПСИХИЈАТРИЈА <i>Psychiatry</i>	12	8	6	28	81	773	16592	1
Психијатрија <i>Psychiatry</i>	12	8	6	28	81	773	16592	1
ОСТАЛО <i>Miscellaneous</i>	35	32	34	54	51	807	7320	191

4. СТАЦИОНАРНА ЗДРАВСТВЕНА ЗАШТИТА У РЕПУБЛИЦИ СРБИЈИ, 2016.**INPATIENT HEALTH CARE IN REPUBLIC OF SERBIA, 2016**

4.1 Здравствени радници, постеље, исписани болесници, болнички дани и умрли

Health workers, beds, discharged patients, hospital days and number of deaths

4.1.8 Клиничко-болнички центри по одељењима

Clinical-hospital centres by department

Одељење <i>Department</i>	Лекари <i>Physicians</i>		Остали здр. радници <i>Other health workers</i>		Постеље <i>Beds</i>	Исписани болесници <i>Discharged patients</i>	Болнички дани <i>Hospital days</i>	Умрли <i>Deaths</i>
	Укупно <i>Total</i>	специјалисти <i>specialists</i>	виша <i>college</i>	средња <i>secondary</i>				
Централна Србија <i>Central Serbia</i>	627	492	397	1625	2437	94021	551293	4008
ИНТЕРНИСТИЧКА <i>Internal</i>	262	195	179	699	1044	35861	268673	3046
Алергологија и имунологија <i>Allergology and immunology</i>	6	6	1	12	31	874	8486	90
Дијагностика и медицина рада, професионалне болести <i>Diagnostics and occupational medicine, professional diseases</i>	15	13	23	8	0	0	0	0
Ендокринологија <i>Endocrinology</i>	6	6	3	20	44	1780	13707	20
Гастроентерологија <i>Gastroenterology</i>	19	16	8	37	74	3229	22105	91
Геријатрија <i>Gerontology</i>	19	16	12	70	141	3081	41498	991
Хематологија <i>Haematology</i>	11	9	4	26	54	2097	15986	106
Интерно <i>Internal medicine</i>	59	31	25	177	294	8820	63976	707
Кардиологија, коронарна јединица <i>Cardiology</i>	45	33	30	90	120	6461	34467	312
Нефрологија <i>Nephrology</i>	14	9	12	71	42	826	12725	78
Неурологија <i>Neurology</i>	24	19	9	63	103	2213	22308	219
Онкологија <i>Oncology</i>	9	9	3	18	60	1911	9466	120
Пнеумофтизиологија, ТБЦ плућа <i>Pneumophtisiology and TB</i>	12	8	10	40	64	2537	18880	311
Пријемно <i>Acute assessment unit</i>	3	2	6	56	0	0	0	0
Радиологија и онкологија <i>Radiology and oncology</i>	20	18	33	11	17	2032	5069	1
ХИРУРГИЈА <i>Surgery</i>	229	184	127	594	769	29782	164916	770
Анестезија-реанимација <i>Anaesthesiology with resuscitation</i>	81	63	17	87	19	1255	4974	92
Грудна хирургија <i>Thoracic surgery</i>	4	4	2	10	15	262	2666	3

4. СТАЦИОНАРНА ЗДРАВСТВЕНА ЗАШТИТА У РЕПУБЛИЦИ СРБИЈИ, 2016.**INPATIENT HEALTH CARE IN REPUBLIC OF SERBIA, 2016**

4.1 Здравствени радници, постеље, исписани болесници, болнички дани и умрли

Health workers, beds, discharged patients, hospital days and number of deaths

4.1.8 Клиничко-болнички центри по одељењима

Clinical-hospital centres by department

(наставак/ continuation)

Одељење <i>Department</i>	Лекари <i>Physicians</i>		Остали здр. радници <i>Other health personnel</i>		Постеље <i>Beds</i>	Исписани болесници <i>Discharged patients</i>	Болнички дани <i>Hospital days</i>	Умрли <i>Deaths</i>
	Укупно <i>Total</i>	специјалисти <i>specialists</i>	виша <i>college</i>	средња <i>secondary</i>				
Хирургија <i>Surgery</i>	64	53	50	248	352	12890	71077	550
Неурохирургија <i>Neurosurgery</i>	8	6	7	25	30	595	7667	45
Офталмологија <i>Ophthalmology</i>	8	6	4	16	35	2596	7938	1
ОРЛ <i>ENT</i>	19	16	13	45	104	3445	18670	11
Ортопедија са трауматологијом <i>Orthopaedics with traumatology</i>	22	17	9	36	77	2313	22814	32
Ургентни центар <i>Emergency service</i>	2	2	13	55	0	0	0	0
Урологија <i>Urology</i>	21	17	12	72	137	6426	29110	36
ПЕДИЈАТРИЈА <i>Paediatrics</i>	47	39	27	139	290	14990	50364	0
Дечје, педијатрија <i>Paediatrics</i>	26	19	18	70	160	5623	29717	0
Неонатолошко-педијатријско <i>Neonatology-paediatrics</i>	21	20	9	69	130	9367	20647	0
ГИНЕКОЛОГИЈА И АКУШЕРСТВО <i>Gynaecology - Obstetrics</i>	42	34	24	111	202	11808	43428	0
Акушерство <i>Obstetrics</i>	15	11	6	77	133	7040	28604	0
Гинекологија <i>Gynaecology</i>	27	23	18	34	69	4768	14824	0
ПСИХИЈАТРИЈА <i>Psychiatry</i>	12	8	6	28	81	773	16592	1
Психијатрија <i>Psychiatry</i>	12	8	6	28	81	773	16592	1
ОСТАЛО <i>Miscellaneous</i>	35	32	34	54	51	807	7320	191

4. СТАЦИОНАРНА ЗДРАВСТВЕНА ЗАШТИТА У РЕПУБЛИЦИ СРБИЈИ, 2016.**INPATIENT HEALTH CARE IN REPUBLIC OF SERBIA, 2016**

4.1 Здравствени радници, постеље, исписани болесници, болнички дани и умрли

Health workers, beds, discharged patients, hospital days and number of deaths

4.1.9 Клинички центри по одељењима

Clinical centres by department

Одељење <i>Department</i>	Лекари <i>Physicians</i>		Остали здр. радници <i>Other health workers</i>		Постеље <i>Beds</i>	Исписани болесници <i>Discharged patients</i>	Болнички дани <i>Hospital days</i>	Умрли <i>Deaths</i>
	Укупно <i>Total</i>	специјалисти <i>specialists</i>	виша <i>college</i>	средња <i>secondary</i>				
Република Србија <i>Republic of Serbia</i>	2042	1706	1103	4736	7445	267631	1897429	7445
ИНТЕРНИСТИЧКА <i>Internal</i>	640	541	308	1259	2506	87538	686537	3279
Алергологија и имунологија <i>Allergy and immunology</i>	6	6	2	6	62	1262	16537	1
Цереброваскуларна обољења <i>Cerebrovascular diseases</i>	5	5	0	16	18	601	5459	186
Дерматовенерологија <i>Dermatovenerology</i>	42	40	13	51	172	4222	39889	3
Ендокринологија <i>Endocrinology</i>	80	66	32	104	235	7369	69253	60
Гастроентерологија <i>Gastroenterology</i>	49	40	18	101	193	9045	52844	226
Хематологија <i>Haematology</i>	52	45	19	162	172	8265	52542	269
Хемотерапија <i>Chemotherapy</i>	12	8	5	13	41	1908	8347	75
Инфективно, заразно <i>Infectious diseases</i>	65	56	42	162	354	7895	77749	357
Кардиологија, коронарна јединица <i>Cardiology</i>	93	72	61	138	235	13688	74431	432
Нефрологија <i>Nephrology</i>	44	36	31	109	147	5784	42452	174
Неурологија <i>Neurology</i>	86	79	34	170	318	7761	90753	576
Пнеумофтизиологија, ТБЦ плућа <i>Pneumophthisiology and TB</i>	72	59	35	165	360	9311	105679	859
Радиологија и онкологија <i>Radiology and oncology</i>	31	26	15	58	187	10214	48605	61
Реуматологија <i>Rheumatology</i>	3	3	1	4	12	213	1997	0
ХИРУРГИЈА <i>Surgery</i>	962	776	487	2164	2891	109466	704605	4065
Абдоминална хирургија <i>Abdominal surgery</i>	74	60	47	230	375	12329	104895	186
Анестезија-реанимација <i>Anaesthesiology with resuscitation</i>	217	170	79	287	29	838	7271	193
Деџа хирургија <i>Paediatric surgery</i>	21	18	17	43	75	3559	12040	4

4. СТАЦИОНАРНА ЗДРАВСТВЕНА ЗАШТИТА У РЕПУБЛИЦИ СРБИЈИ, 2016.**INPATIENT HEALTH CARE IN REPUBLIC OF SERBIA, 2016**

4.1 Здравствени радници, постеље, исписани болесници, болнички дани и умрли

Health workers, beds, discharged patients, hospital days and number of deaths

4.1.9 Клинички центри по одељењима

Clinical centres by department

(наставак/continuation)

Одељење <i>Department</i>	Лекари <i>Physicians</i>		Остали здр. радници <i>Other health personnel</i>		Постеље <i>Beds</i>	Исписани болесници <i>Discharged patients</i>	Болнички дани <i>Hospital days</i>	Умрли <i>Deaths</i>
	Укупно <i>Total</i>	специјалисти <i>specialists</i>	виша <i>college</i>	средња <i>secondary</i>				
Дечја офтамологија <i>Paediatric ophthalmology</i>	3	3	1	6	18	587	3024	0
Дечје ОРЛ <i>Paediatric ENT</i>	3	3	2	10	20	423	2280	0
Ендокринолошка хирургија <i>Endocrinological surgery</i>	24	19	5	30	72	2452	20014	19
Грудна хирургија <i>Thoracic surgery</i>	11	8	6	39	71	1578	18134	18
Хирургија <i>Surgery</i>	51	47	41	119	180	7605	45447	268
Кардиоваскуларна хирургија <i>Cardiovascular surgery</i>	64	42	47	148	139	7050	43628	200
Максилофацијална хирургија <i>Maxillofacial surgery</i>	8	7	2	12	21	768	3954	0
Неурохирургија <i>Neurosurgery</i>	54	34	26	176	255	9140	66714	321
Офталмологија <i>Ophthalmology</i>	60	54	29	101	257	10913	41799	0
ОРЛ <i>ENT</i>	63	55	34	119	235	7614	49949	21
Ортопедија са трауматологијом <i>Orthopaedics with traumatology</i>	74	61	37	185	381	9061	87338	76
Пластична хирургија <i>Plastic surgery</i>	28	22	15	57	103	3566	18129	27
Ургентни центар <i>Emergency service</i>	143	121	76	437	394	20560	111770	2646
Урологија <i>Urology</i>	64	52	23	165	266	11423	68219	86
ПЕДИЈАТРИЈА <i>Paediatrics</i>	87	74	32	231	473	17151	103201	62
Дечја дерматовенерологија <i>Paediatric dermatovenerology</i>	2	2	3	5	21	556	5560	0
Дечје, педијатрија <i>Paediatrics</i>	68	56	19	154	237	7036	52782	52
Неонатолошко-педијатријско <i>Neonatology-paediatrics</i>	17	16	10	72	215	9559	44859	10
ГИНЕКОЛОГИЈА И АКУШЕР <i>Gynaecology - Obstetrics</i>	176	160	70	510	924	45342	202439	30
Акушерство <i>Obstetrics</i>	39	38	22	117	416	18931	90059	2
Гинекологија <i>Gynaecology</i>	90	80	38	224	381	18512	79816	27

4. СТАЦИОНАРНА ЗДРАВСТВЕНА ЗАШТИТА У РЕПУБЛИЦИ СРБИЈИ, 2016.**INPATIENT HEALTH CARE IN REPUBLIC OF SERBIA, 2016**

4.1 Здравствени радници, постеље, исписани болесници, болнички дани и умрли

Health workers, beds, discharged patients, hospital days and number of deaths

4.1.9 Клинички центри по одељењима

Clinical centres by department

(наставак/continuation)

Одељење <i>Department</i>	Лекари <i>Physicians</i>		Остали здр. радници <i>Other health personnel</i>		Постеље <i>Beds</i>	Исписани болесници <i>Discharged patients</i>	Болнички дани <i>Hospital days</i>	Умрли <i>Deaths</i>
	Укупно <i>Total</i>	специјалисти <i>specialists</i>	виша <i>college</i>	средња <i>secondary</i>				
Одељење стерилитета <i>Sterility</i>	38	33	9	152	100	6451	29305	1
Патологија трудноће <i>Pathology of pregnancy</i>	9	9	1	17	27	1448	3259	0
ПСИХИЈАТРИЈА <i>Psychiatry</i>	88	79	28	157	425	4868	131937	6
Дечја неуропсихијатрија <i>Paediatric neuropsychiatry</i>	5	5	1	9	20	248	2694	0
Психијатрија <i>Psychiatry</i>	83	74	27	148	405	4620	129243	6
РЕХАБИЛИТАЦИЈА <i>Rehabilitation</i>	34	29	70	110	224	3129	68303	3
Општа рехабилитација <i>General rehabilitation</i>	34	29	70	110	224	3129	68303	3
ОСТАЛО <i>Miscellaneous</i>	55	47	108	305	2	137	407	0

4. СТАЦИОНАРНА ЗДРАВСТВЕНА ЗАШТИТА У РЕПУБЛИЦИ СРБИЈИ, 2016.**INPATIENT HEALTH CARE IN REPUBLIC OF SERBIA, 2016****4.1 Здравствени радници, постеле, исписани болесници, болнички дани и умрли**
*Health workers, beds, discharged patients, hospital days and number of deaths***4.1.9 Клинички центри по одељењима***Clinical centres by department*

Одељење <i>Department</i>	Лекари <i>Physicians</i>		Остали здр. радници <i>Other health workers</i>		Постеле <i>Beds</i>	Исписани болесници <i>Discharged patients</i>	Болнички дани <i>Hospital days</i>	Умрли <i>Deaths</i>
	Укупно <i>Total</i>	специјалисти <i>specialists</i>	виша <i>college</i>	средња <i>secondary</i>				
Централна Србија <i>Central Serbia</i>	1565	1316	960	3542	5986	222580	1539639	6418
ИНТЕРНИСТИЧКА <i>Internal</i>	509	434	286	983	2072	76913	569099	2766
Алергологија и имунологија <i>Alergology and immunology</i>	6	6	2	6	62	1262	16537	1
Цереброваскуларна обољења <i>Cerebrovascular diseases</i>	5	5	0	16	18	601	5459	186
Дерматовенерологија <i>Dermatovenerology</i>	24	23	12	32	125	3360	34734	3
Ендокринологија <i>Endocrinology</i>	65	56	31	79	185	6244	54827	23
Гастроентерологија <i>Gastroenterology</i>	34	29	16	68	134	6904	34153	161
Хематологија <i>Haematology</i>	39	35	18	121	133	7176	38362	177
Хемотерапија <i>Chemotherapy</i>	12	8	5	13	41	1908	8347	75
Инфективно, заразно <i>Infectious diseases</i>	38	36	33	114	254	5750	54194	286
Кардиологија, коронарна јединица <i>Cardiology</i>	93	72	61	138	235	13688	74431	432
Нефрологија <i>Nephrology</i>	28	23	26	64	103	4267	26848	123
Неурологија <i>Neurology</i>	59	53	31	105	223	6015	64926	379
Пнеумфтизиологија, ТБЦ плућа <i>Pneumophtisiology and TB</i>	72	59	35	165	360	9311	105679	859
Радиологија и онкологија <i>Radiology and oncology</i>	31	26	15	58	187	10214	48605	61
Реуматологија <i>Rheumatology</i>	3	3	1	4	12	213	1997	0
ХИРУРГИЈА <i>Surgery</i>	739	599	416	1588	2383	90821	603126	3557
Абдоминална хирургија <i>Abdominal surgery</i>	56	45	38	151	301	9735	87598	158
Анестезија-реанимација <i>Anaesthesiology with resuscitation</i>	182	147	76	230	17	771	6043	135
Дечја хирургија <i>Paediatric surgery</i>	21	18	17	43	75	3559	12040	4

4. СТАЦИОНАРНА ЗДРАВСТВЕНА ЗАШТИТА У РЕПУБЛИЦИ СРБИЈИ, 2016.**INPATIENT HEALTH CARE IN REPUBLIC OF SERBIA, 2016**

4.1 Здравствени радници, постеље, исписани болесници, болнички дани и умрли

Health workers, beds, discharged patients, hospital days and number of deaths

4.1.9 Клинички центри по одељењима

Clinical centres by department

(наставак/ continuation)

Одељење <i>Department</i>	Лекари <i>Physicians</i>		Остали здр. радници <i>Other health personnel</i>		Постеље <i>Beds</i>	Исписани болесници <i>Discharged patients</i>	Болнички дани <i>Hospital days</i>	Умрли <i>Deaths</i>
	Укупно <i>Total</i>	специјалисти <i>specialists</i>	виша <i>college</i>	средња <i>secondary</i>				
Дечја офтамологија <i>Paediatric ophthalmology</i>	3	3	1	6	18	587	3024	0
Дечје ОРЛ <i>Paediatric ENT</i>	3	3	2	10	20	423	2280	0
Ендокринолошка хирургија <i>Endocrinological surgery</i>	24	19	5	30	72	2452	20014	19
Грудна хирургија <i>Thoracic surgery</i>	11	8	6	39	71	1578	18134	18
Хирургија <i>Surgery</i>	51	47	41	119	180	7605	45447	268
Кардиоваскуларна хирургија <i>Cardiovascular surgery</i>	54	34	46	129	110	5698	35830	171
Неурохирургија <i>Neurosurgery</i>	45	29	25	151	222	8231	58293	301
Офталмологија <i>Ophthalmology</i>	39	33	24	65	187	8202	33071	0
ОРЛ <i>ENT</i>	40	34	27	81	165	5263	38778	17
Ортопедија са трауматологијом <i>Orthopaedics with traumatology</i>	56	45	32	136	311	6285	66587	63
Пластична хирургија <i>Plastic surgery</i>	20	16	12	42	84	2816	14669	26
Ургентни центар <i>Emergency service</i>	87	81	44	225	331	19397	106136	2312
Урологија <i>Urology</i>	47	37	20	131	219	8219	55182	65
ПЕДИЈАТРИЈА <i>Paediatrics</i>	87	74	32	231	473	17151	103201	62
Дечја дерматовенерологија <i>Paediatric dermatovenerology</i>	2	2	3	5	21	556	5560	0
Дечје, педијатрија <i>Paediatrics</i>	68	56	19	154	237	7036	52782	52
Неонатолошко-педијатријско <i>Neonatology-paediatrics</i>	17	16	10	72	215	9559	44859	10
ГИНЕКОЛОГИЈА И АКУШЕРСТВО <i>Gynaecology - Obstetrics</i>	99	92	56	265	694	33332	156669	29
Акушерство <i>Obstetrics</i>	31	30	21	106	374	17201	85122	2
Гинекологија <i>Gynaecology</i>	68	62	35	159	320	16131	71547	27

4. СТАЦИОНАРНА ЗДРАВСТВЕНА ЗАШТИТА У РЕПУБЛИЦИ СРБИЈИ, 2016.**INPATIENT HEALTH CARE IN REPUBLIC OF SERBIA, 2016**

4.1 Здравствени радници, постеље, исписани болесници, болнички дани и умрли

Health workers, beds, discharged patients, hospital days and number of deaths

4.1.9 Клинички центри по одељењима

Clinical centres by department

(наставак/ continuation)

Одељење <i>Department</i>	Лекари <i>Physicians</i>		Остали здр. радници <i>Other health personnel</i>		Постеље <i>Beds</i>	Исписани болесници <i>Discharged patients</i>	Болнички дани <i>Hospital days</i>	Умрли <i>Deaths</i>
	Укупно <i>Total</i>	специјалисти <i>specialists</i>	виша <i>college</i>	средња <i>secondary</i>				
ПСИХИЈАТРИЈА <i>Psychiatry</i>	55	51	19	93	258	2628	77538	1
Дечја неуропсихијатрија <i>Paediatric neuropsychiatry</i>	5	5	1	9	20	248	2694	0
Психијатрија <i>Psychiatry</i>	50	46	18	84	238	2380	74844	1
РЕХАБИЛИТАЦИЈА <i>Rehabilitation</i>	21	19	43	77	104	1598	29599	3
Општа рехабилитација <i>General rehabilitation</i>	21	19	43	77	104	1598	29599	3
ОСТАЛО <i>Miscellaneous</i>	55	47	108	305	2	137	407	0

4. СТАЦИОНАРНА ЗДРАВСТВЕНА ЗАШТИТА У РЕПУБЛИЦИ СРБИЈИ, 2016.**INPATIENT HEALTH CARE IN REPUBLIC OF SERBIA, 2016**

4.1 Здравствени радници, постеље, исписани болесници, болнички дани и умрли

Health workers, beds, discharged patients, hospital days and number of deaths

4.1.9 Клинички центри по одељењима

Clinical centres by department

(наставак/ continuation)

Одељење <i>Department</i>	Лекари <i>Physicians</i>		Остали здр. радници <i>Other health personnel</i>		Постеље <i>Beds</i>	Исписани болесници <i>Discharged patients</i>	Болнички дани <i>Hospital days</i>	Умрли <i>Deaths</i>
	Укупно <i>Total</i>	специјалисти <i>specialists</i>	виша <i>college</i>	средња <i>secondary</i>				
Војводина <i>Vojvodina</i>	477	390	143	1194	1459	45051	357790	1027
ИНТЕРНИСТИЧКА <i>Internal</i>	131	107	22	276	434	10625	117438	513
Дерматовенерологија <i>Dermatovenereology</i>	18	17	1	19	47	862	5155	0
Ендокринологија <i>Endocrinology</i>	15	10	1	25	50	1125	14426	37
Гастроентерологија <i>Gastroenterology</i>	15	11	2	33	59	2141	18691	65
Хематологија <i>Haematology</i>	13	10	1	41	39	1089	14180	92
Инфективно, заразно <i>Infectious diseases</i>	27	20	9	48	100	2145	23555	71
Нефрологија <i>Nephrology</i>	16	13	5	45	44	1517	15604	51
Неурологија <i>Neurology</i>	27	26	3	65	95	1746	25827	197
ХИРУРГИЈА <i>Surgery</i>	223	177	71	576	508	18645	101479	508
Абдоминална хирургија <i>Abdominal surgery</i>	18	15	9	79	74	2594	17297	28
Анестезија-реанимација <i>Anaesthesiology with resuscitation</i>	35	23	3	57	12	67	1228	58
Кардиоваскуларна хирургија <i>Cardiovascular surgery</i>	10	8	1	19	29	1352	7798	29
Максилофацијална хирургија <i>Maxillofacial surgery</i>	8	7	2	12	21	768	3954	0
Неурохирургија <i>Neurosurgery</i>	9	5	1	25	33	909	8421	20
Офталмологија <i>Ophthalmology</i>	21	21	5	36	70	2711	8728	0
ОРЛ <i>ENT</i>	23	21	7	38	70	2351	11171	4
Ортопедија са трауматологијом <i>Orthopaedics with traumatology</i>	18	16	5	49	70	2776	20751	13
Пластична хирургија <i>Plastic surgery</i>	8	6	3	15	19	750	3460	1
Ургентни центар <i>Emergency service</i>	56	40	32	212	63	1163	5634	334

4. СТАЦИОНАРНА ЗДРАВСТВЕНА ЗАШТИТА У РЕПУБЛИЦИ СРБИЈИ, 2016.**INPATIENT HEALTH CARE IN REPUBLIC OF SERBIA, 2016**

4.1 Здравствени радници, постеље, исписани болесници, болнички дани и умрли

Health workers, beds, discharged patients, hospital days and number of deaths

4.1.9 Клинички центри по одељењима

Clinical centres by department

(наставак/ continuation)

Одељење <i>Department</i>	Лекари <i>Physicians</i>		Остали здр. радници <i>Other health personnel</i>		Постеље <i>Beds</i>	Исписани болесници <i>Discharged patients</i>	Болнички дани <i>Hospital days</i>	Умрли <i>Deaths</i>
	Укупно <i>Total</i>	специјалисти <i>specialists</i>	виша <i>college</i>	средња <i>secondary</i>				
Урологија <i>Urology</i>	17	15	3	34	47	3204	13037	21
ГИНЕКОЛОГИЈА И АКУШЕРСТВО <i>Gynaecology - Obstetrics</i>	77	68	14	245	230	12010	45770	1
Акушерство <i>Obstetrics</i>	8	8	1	11	42	1730	4937	0
Гинекологија <i>Gynaecology</i>	22	18	3	65	61	2381	8269	0
Одељење стерилитета <i>Sterility</i>	38	33	9	152	100	6451	29305	1
Патологија трудноће <i>Pathology of pregnancy</i>	9	9	1	17	27	1448	3259	0
ПСИХИЈАТРИЈА <i>Psychiatry</i>	33	28	9	64	167	2240	54399	5
Психијатрија <i>Psychiatry</i>	33	28	9	64	167	2240	54399	5
РЕХАБИЛИТАЦИЈА <i>Rehabilitation</i>	13	10	27	33	120	1531	38704	0
Општа рехабилитација <i>General rehabilitation</i>	13	10	27	33	120	1531	38704	0

4. СТАЦИОНАРНА ЗДРАВСТВЕНА ЗАШТИТА У РЕПУБЛИЦИ СРБИЈИ, 2016.**INPATIENT HEALTH CARE IN REPUBLIC OF SERBIA, 2016**

4.1 Здравствени радници, постеље, исписани болесници, болнички дани и умрли

Health workers, beds, discharged patients, hospital days and number of deaths

4.1.10 Здравствене установе које имају дневне болнице

Health care institutions with day hospitals

Установа <i>Institution</i>	Лекари <i>Physicians</i>		Остали здр. радници <i>Other health workers</i>		Постеље <i>Beds</i>	Исписани болесници <i>Discharged patients</i>	Болнички дани <i>Hospital days</i>	Умрли <i>Deaths</i>
	Укупно <i>Total</i>	специјалисти <i>specialists</i>	виша <i>college</i>	средња <i>secondary</i>				
Република Србија <i>Republic of Serbia</i>	220	208	202	338	1874	201070	661467	29
Централна Србија <i>Central Serbia</i>	204	196	196	295	1622	152276	580794	29
Специјална болница за интерне болести Младеновац <i>Special Hospital for Internal Medicine Mladenovac</i>	3	2	1	11	13	68	10507	10
Специјална болница за ендемску нефропатију Лазаревац <i>Special Hospital for Endemic Nephropathy Lazarevac</i>	4	4	2	18	29	446	18600	15
Специјална болница за церебралну парализу и развојну неурологију <i>Special Hospital for Cerebral Paralysis and Neurology Development</i>	1	1	8	3	130	94	9561	0
Клиничко-болнички центар "Бежанијска коса" <i>Clinical Hospital Centre "Bezanijska Kosa"</i>	6	5	3	8	12	7183	9119	0
Клиничко-болнички центар "Земун" <i>Clinical Hospital Centre "Zemun"</i>	8	8	0	8	38	11889	11889	0
Клиничко-болнички центар "Звездара" <i>Clinical Hospital Centre "Zvezdara"</i>	0	0	1	0	100	5575	20893	0
Институт за ортопедско-хируршке болести "Бањица" <i>Institute for Orthopaedic Diseases "Banjica"</i>	0	0	0	0	120	1656	40988	0
Клиника за психијатријске болести "др Лаза Лазаревић" <i>Clinic for Psychiatric Diseases "Dr Laza Lazarevic"</i>	9	7	8	4	140	421	29083	0
Клиника за неурологију и психијатрију за децу и омладину <i>Clinic for Paediatrics Neurology and Psychiatry</i>	2	2	1	2	3	198	728	0
Универзитетска дечја клиника <i>University Paediatric Clinic</i>	6	6	3	20	21	1726	6930	0
Гинеколошко-акушерска клиника "Народни фронт" <i>Obstetrics and Gynaecology Clinic "Narodni Front"</i>	18	16	5	13	36	7270	10418	0
Институт за здравствену заштиту мајке и детета Србије "др Вукан Чупић" <i>Serbian Institute for Mother and Child Health Care</i>	6	6	1	4	37	6105	12177	0

4. СТАЦИОНАРНА ЗДРАВСТВЕНА ЗАШТИТА У РЕПУБЛИЦИ СРБИЈИ, 2016.**INPATIENT HEALTH CARE IN REPUBLIC OF SERBIA, 2016**

4.1 Здравствени радници, постеље, исписани болесници, болнички дани и умрли

Health workers, beds, discharged patients, hospital days and number of deaths

4.1.10 Здравствене установе које имају дневне болнице

Health care institutions with day hospitals

(наставк/ continuation)

Установа <i>Institution</i>	Лекари <i>Physicians</i>		Остали здр. радници <i>Other health workers</i>		Постеље <i>Beds</i>	Исписани болесници <i>Discharged patients</i>	Болнички дани <i>Hospital days</i>	Умрли <i>Deaths</i>
	Укупно <i>Total</i>	специјалисти <i>specialists</i>	виша <i>college</i>	средња <i>secondary</i>				
Институт за ментално здравље <i>Mental Health Institute</i>								
Стари Град	23	22	15	9	200	981	33653	0
Институт за онкологију и радиологију Србије <i>Institute for Oncology and Radiology</i>								
Савски Венац	10	8	2	18	9	17572	17572	0
Клиничко-болнички центар "др Драгиша Мишовић - Дедиње" <i>Clinical Hospital Centre Dedinje</i>								
Савски Венац	14	14	11	20	82	7371	23071	0
Клиника за алергологију и имунологију <i>Clinic for Allergy and Immunology</i>								
Савски Венац	1	1	3	2	6	1188	2052	0
Клиника за хематологију <i>Haematology Clinic</i>								
Савски Венац	2	2	4	5	7	4635	6341	0
Клиника за ендокринологију, дијабет и болести метаболизма <i>Clinic for Endocrinology, Diabetes and Metabolic Diseases</i>								
Савски Венац	4	4	4	2	13	3378	10524	0
Клиника за болести дигестивног система <i>Clinic for Gastrointestinal Diseases</i>								
Савски Венац	2	2	2	3	12	4876	6711	0
Клиника за кардиологију <i>Clinic for Cardiovascular Diseases</i>								
Савски Венац	1	1	0	1	5	964	964	0
Клиника за пластичну и реконструктивну хирургију <i>Clinic for Burns, Plastic and Reconstructive Surgery</i>								
Савски Венац	1	1	2	4	4	3494	3494	0
Клиника за инфективне и тропске болести <i>Clinic for Infectious and Tropical Diseases</i>								
Савски Венац	2	2	3	2	6	6236	6629	0
Клиника за гинекологију и акушерство <i>Clinic for Obstetrics and Gynaecology</i>								
Савски Венац	4	4	2	4	10	3817	3817	0
Клиника за урологију <i>Clinic for Urology</i>								
Савски Венац	1	1	1	3	13	4632	5423	0
Клиника за ОРЛ и максилотофацијалну хирургију <i>Clinic for ENT and Maxillofacial Surgery</i>								
Савски Венац	1	1	2	4	4	143	143	0
Клиника за психијатрију <i>Clinic for Psychiatry</i>								
Савски Венац	2	8	8	5	90	490	19821	0

4. СТАЦИОНАРНА ЗДРАВСТВЕНА ЗАШТИТА У РЕПУБЛИЦИ СРБИЈИ, 2016.**INPATIENT HEALTH CARE IN REPUBLIC OF SERBIA, 2016**

4.1 Здравствени радници, постеље, исписани болесници, болнички дани и умрли

Health workers, beds, discharged patients, hospital days and number of deaths

4.1.10 Здравствене установе које имају дневне болнице

Health care institutions with day hospitals

(наставк/ continuation)

Установа <i>Institution</i>	Лекари <i>Physicians</i>		Остали здр. радници <i>Other health workers</i>		Постеље <i>Beds</i>	Исписани болесници <i>Discharged patients</i>	Болнички дани <i>Hospital days</i>	Умрли <i>Deaths</i>
	Укупно <i>Total</i>	специјалисти <i>specialists</i>	виша <i>college</i>	средња <i>secondary</i>				
Клиника за неурологију <i>Clinic for Neurology</i>								
Савски Венац	2	2	2	2	9	2219	8028	0
Клиника за неурохирургију <i>Institute for Neurosurgery</i>								
Савски Венац	7	7	7	4	20	2339	5773	0
Клиника за очне болести <i>Clinic for Eye Diseases</i>								
Савски Венац	4	4	4	2	11	4245	5195	0
Клиника за плућне болести и ТБЦ <i>Clinic for Pulmonary Diseases and TBC</i>								
Савски Венац	3	3	3	3	10	5213	5213	0
Клиника за грудну хирургију Савски Венац	0	0	1	1	5	25	25	0
Клиника за дигестивну хирургију Савски Венац	2	2	0	2	4	371	371	0
Клиника за нефрологију <i>Clinic for Nephrology</i>								
Савски Венац	7	7	4	42	34	2928	28846	0
Клиника за физикалну медицину и рехабилитацију Савски Венац	18	16	77	13	5	178	2470	0
Специјална болница за болести зависности <i>Special Hospital for Addiction Diseases</i>								
Савски Венац	5	5	0	4	54	762	36021	0
Општа болница Пожаревац <i>General Hospital Pozarevac</i>								
Пожаревац	0	0	0	0	47	3026	11228	1
Клиника за интерне болести <i>Clinic for Internal Medicine</i>								
Крагујевац-град	4	4	0	4	22	6662	15920	0
Клиника за гинекологију и акушерство Крагујевац-град	1	1	1	0	2	1125	1126	0
Клиника за педијатрију и неонатологију Крагујевац-град	0	0	0	0	2	1316	7234	0
Клиника за хирургију Крагујевац-град	0	0	0	0	7	169	341	0

4. СТАЦИОНАРНА ЗДРАВСТВЕНА ЗАШТИТА У РЕПУБЛИЦИ СРБИЈИ, 2016.**INPATIENT HEALTH CARE IN REPUBLIC OF SERBIA, 2016**

4.1 Здравствени радници, постеље, исписани болесници, болнички дани и умрли

Health workers, beds, discharged patients, hospital days and number of deaths

4.1.10 Здравствене установе које имају дневне болнице

Health care institutions with day hospitals

(наставк/ continuation)

Установа <i>Institution</i>	Лекари <i>Physicians</i>		Остали здр. радници <i>Other health workers</i>		Постеље <i>Beds</i>	Исписани болесници <i>Discharged patients</i>	Болнички дани <i>Hospital days</i>	Умрли <i>Deaths</i>
	Укупно <i>Total</i>	специјалисти <i>specialists</i>	виша <i>college</i>	средња <i>secondary</i>				
Клиника за офталмологију Крагујевац-град	0	0	0	0	5	177	177	0
Клиника за урологију, нефрологију и дијализу <i>Clinic for Urology, Nephrology, and Dialysis</i> Крагујевац-град	0	0	0	0	47	1619	18418	0
Клиника за ортопедију и трауматологију Крагујевац-град	1	1	0	1	2	16	183	0
Клиника за ОРЛ Крагујевац-град	0	0	0	0	2	56	371	0
Клиника за инфективне болести Крагујевац-град	0	0	0	0	2	297	618	0
Клиника за психијатрију <i>Clinic for Psychiatry</i> Крагујевац-град	4	4	0	5	30	189	3570	0
Клиника за неурологију <i>Clinic for Neurology</i> Крагујевац-град	0	0	0	0	6	1616	3523	0
Клиника за дечју хирургију Крагујевац-град	0	0	0	0	2	1	1	0
Центар за онкологију и радиологију <i>Centre for Oncology and Radiology</i> Крагујевац-град	0	0	0	0	12	3724	32481	2
Центар за дерматологију Крагујевац-град	0	0	0	0	4	28	148	0
Служба за физикалну медицину и рехабилитацију Крагујевац-град	0	0	0	0	5	30	314	0
Општа болница Ћуприја <i>General Hospital Cuprija</i> Ћуприја	3	2	2	20	0	0	0	0
Општа болница Бор <i>General Hospital Bor</i> Бор	4	4	0	7	20	1071	9508	1
Општа болница Неготин <i>General Hospital Negotin</i> Неготин	2	2	0	4	0	2096	8409	0

4. СТАЦИОНАРНА ЗДРАВСТВЕНА ЗАШТИТА У РЕПУБЛИЦИ СРБИЈИ, 2016.

INPATIENT HEALTH CARE IN REPUBLIC OF SERBIA, 2016

4.1 Здравствени радници, постеље, исписани болесници, болнички дани и умрли

Health workers, beds, discharged patients, hospital days and number of deaths

4.1.10 Здравствене установе које имају дневне болнице

Health care institutions with day hospitals

(наставк/ continuation)

Установа Institution	Лекари Physicians		Остали здр. радници Other health workers		Постеље Beds	Исписани болесници Discharged patients	Болнички дани Hospital days	Умрли Deaths
	Укупно Total	специјалисти specialists	виша college	средња secondary				
Општа болница Зајечар General Hospital Zajecar Зајечар-град	0	0	0	0	28	1307	8721	0
Општа болница Књажевац General Hospital Knjazevac Књажевац	2	0	1	4	10	245	246	0
Општа болница Чачак General Hospital Cacak Чачак-град	0	0	0	0	0	3242	27728	0
Општа болница Крушевац General Hospital Krusevac Крушевац-град	0	0	0	0	15	3426	4454	0
Клиника за ментално здравље и психологију развојног доба Mental Health Clinic Ниш-град	4	4	2	4	60	150	13025	0
Војводина Vojvodina	16	12	6	43	252	48794	80673	0
Општа болница Сента General Hospital Senta Сента	2	1	0	6	8	2220	0	0
Општа болница Кикинда General Hospital Kikinda Кикинда	0	0	0	5	35	2988	3013	0
Специјална болница за психијатријске болести Нови Кнежевац Special Hospital for Psychiatric Diseases Novi Knezevac Нови Кнежевац	1	1	2	2	20	55	4186	0
Специјална болница за психијатријске болести Вршац Special Hospital for Psychiatric Diseases Vrsac Вршац	1	1	1	2	30	74	11113	0
Специјална болница за психијатријске болести Ковин Special Hospital for Psychiatric Diseases Kovin Ковин	2	2	0	2	30	41	5157	0
Општа болница Сомбор General Hospital Sombor Сомбор-град	0	0	0	0	0	2801	14371	0
Специјална болница за реуматске болести Нови Сад Special Hospital for Rheumatology Novi Sad Нови Сад	1	1	0	1	3	1399	1399	0
Институт за онкологију Војводине Сремска Каменица Oncology Institute Sremska Kamenica Нови Сад	4	2	2	9	12	9922	9922	0

4. СТАЦИОНАРНА ЗДРАВСТВЕНА ЗАШТИТА У РЕПУБЛИЦИ СРБИЈИ, 2016.**INPATIENT HEALTH CARE IN REPUBLIC OF SERBIA, 2016**

4.1 Здравствени радници, постеље, исписани болесници, болнички дани и умрли

Health workers, beds, discharged patients, hospital days and number of deaths

4.1.10 Здравствене установе које имају дневне болнице

Health care institutions with day hospitals

(наставк/ continuation)

Установа <i>Institution</i>	Лекари <i>Physicians</i>		Остали здр. радници <i>Other health workers</i>		Постеље <i>Beds</i>	Исписани болесници <i>Discharged patients</i>	Болнички дани <i>Hospital days</i>	Умрли <i>Deaths</i>
	Укупно <i>Total</i>	специјалисти <i>specialists</i>	виша <i>college</i>	средња <i>secondary</i>				
Институт за плућне болести Војводине Сремска Каменица <i>Institute for Pulmonary Diseases Sremska Kamenica</i>								
Нови Сад	0	0	0	0	24	8288	8288	0
Институт за кардиоваскуларне болести Војводине Сремска Каменица <i>Institute for Cardiovascular Diseases Sremska Kamenica</i>								
Нови Сад	0	0	0	0	2	774	774	0
Институт за здравствену заштиту деце и омладине Војводине Нови Сад <i>Institute for Child and Youth Health Care Novi Sad</i>								
Нови Сад	0	0	0	0	21	1901	1901	0
Општа болница Врбас <i>General Hospital Vrbas</i>								
Врбас	3	2	0	15	25	11884	11884	0
Институт за интерне болести <i>Institute for Internal Medicine</i>								
Нови Сад	0	0	0	0	12	6426	6426	0
Клиника за психијатрију								
Нови Сад	2	2	1	1	30	21	2239	0

4. СТАЦИОНАРНА ЗДРАВСТВЕНА ЗАШТИТА У РЕПУБЛИЦИ СРБИЈИ, 2016**INPATIENT HEALTH CARE IN REPUBLIC OF SERBIA, 2016**

4.2 Постеље, исписани болесници и болнички дани по одељењима без дневних болница

Beds, discharged patients and hospital days by department and type of institution excluding day hospitals

Одељење <i>Department</i>	Република Србија <i>Republic of Serbia</i>			Централна Србија <i>Central Serbia</i>			Војводина <i>Vojvodina</i>		
	Постеље <i>Beds</i>	Исписани болесници <i>Discharged patients</i>	Болнички дани <i>Hospital days</i>	Постеље <i>Beds</i>	Исписани болесници <i>Discharged patients</i>	Болнички дани <i>Hospital days</i>	Постеље <i>Beds</i>	Исписани болесници <i>Discharged patients</i>	Болнички дани <i>Hospital days</i>
УКУПНО без дневних болница TOTAL without day hospitals	39914	1153756	9675653	29081	911807	7210802	10833	241949	2464851
ИНТЕРНИСТИЧКА <i>Internal</i>	12198	376061	2954781	9046	294536	2246478	3152	81525	708303
Алергологија и имунологија <i>Allergology and immunology</i>	93	2136	25023	93	2136	25023	0	0	0
Цереброваскуларна обољења <i>Cerebrovascular diseases</i>	268	3562	39123	268	3562	39123	0	0	0
Дерматовенерологија <i>Dermatovenerology</i>	269	6151	56713	192	4764	47568	77	1387	9145
Дијагностика и медицина рада, професионалне болести <i>Diagnostics and occupational medicine, professional diseases</i>	40	984	9062	40	984	9062	0	0	0
Дијализа и хемодијализа <i>Dialysis</i>	31	4906	16943	31	4906	16943	0	0	0
Ендокринологија <i>Endocrinology</i>	299	9734	87588	249	8609	73162	50	1125	14426
Гастроентерологија <i>Gastroenterology</i>	298	13099	81236	239	10958	62545	59	2141	18691
Геријатрија <i>Gerontology</i>	141	3081	41498	141	3081	41498	0	0	0
Хематологија <i>Haematology</i>	226	10362	68528	187	9273	54348	39	1089	14180
Хемотерапија <i>Chemotherapy</i>	41	1908	8347	41	1908	8347	0	0	0

4. СТАЦИОНАРНА ЗДРАВСТВЕНА ЗАШТИТА У РЕПУБЛИЦИ СРБИЈИ, 2016**INPATIENT HEALTH CARE IN REPUBLIC OF SERBIA, 2016**

4.2 Постеље, исписани болесници и болнички дани по одељењима без дневних болница

Beds, discharged patients and hospital days by department and type of institution excluding day hospitals

(наставак/ continuation)

Одељење <i>Department</i>	Република Србија <i>Republic of Serbia</i>			Централна Србија <i>Central Serbia</i>			Војводина <i>Vojvodina</i>		
	Постеље <i>Beds</i>	Исписани болесници <i>Discharged patients</i>	Болнички дани <i>Hospital days</i>	Постеље <i>Beds</i>	Исписани болесници <i>Discharged patients</i>	Болнички дани <i>Hospital days</i>	Постеље <i>Beds</i>	Исписани болесници <i>Discharged patients</i>	Болнички дани <i>Hospital days</i>
Инфективно, заразно <i>Infectious diseases</i>	770	18111	157586	535	13166	111409	235	4945	46177
Интерно <i>Internal medicine</i>	3612	127267	871437	2761	101671	693953	851	25596	177484
Кардиологија, коронарна јединица <i>Cardiology</i>	556	29040	169944	411	22835	122424	145	6205	47520
Нефрологија <i>Nephrology</i>	265	8978	77053	221	7461	61449	44	1517	15604
Неурологија <i>Neurology</i>	1238	33270	297065	913	25994	223968	325	7276	73097
Онкологија <i>Oncology</i>	163	5555	37877	132	4613	30820	31	942	7057
Пнеумофтизиологија, ТБЦ плућа <i>Pneumophthisiology and TB</i>	2280	45176	539527	1436	32116	355460	844	13060	184067
Продужена нега и лечење <i>Long term care</i>	487	4884	68597	366	4240	63407	121	644	5190
Радиологија и онкологија <i>Radiology and oncology</i>	849	38115	240528	588	23675	169802	261	14440	70726
Реуматологија <i>Rheumatology</i>	252	8831	58253	182	7673	33314	70	1158	24939
Здравствена заштита студената <i>Student health care</i>	20	911	2853	20	911	2853	0	0	0
ХИРУРГИЈА <i>Surgery</i>	9743	369073	2285288	7604	289788	1830228	2139	79285	455060

4. СТАЦИОНАРНА ЗДРАВСТВЕНА ЗАШТИТА У РЕПУБЛИЦИ СРБИЈИ, 2016**INPATIENT HEALTH CARE IN REPUBLIC OF SERBIA, 2016**

4.2 Постеље, исписани болесници и болнички дани по одељењима без дневних болница

Beds, discharged patients and hospital days by department and type of institution excluding day hospitals

(наставак/ continuation)

Одељење <i>Department</i>	Република Србија <i>Republic of Serbia</i>			Централна Србија <i>Central Serbia</i>			Војводина <i>Vojvodina</i>		
	Постеље <i>Beds</i>	Исписани болесници <i>Discharged patients</i>	Болнички дани <i>Hospital days</i>	Постеље <i>Beds</i>	Исписани болесници <i>Discharged patients</i>	Болнички дани <i>Hospital days</i>	Постеље <i>Beds</i>	Исписани болесници <i>Discharged patients</i>	Болнички дани <i>Hospital days</i>
Абдоминална хирургија <i>Abdominal surgery</i>	375	12329	104895	301	9735	87598	74	2594	17297
Анестезија-реанимација <i>Anaesthesiology with resuscitation</i>	96	4642	18731	44	2026	11017	52	2616	7714
Дечја хирургија <i>Paediatric surgery</i>	504	19875	96621	402	15666	79758	102	4209	16863
Дечја офталмологија <i>Paediatric ophthalmology</i>	21	623	3262	21	623	3262	0	0	0
Дечје ОРЛ <i>Paediatric ENT</i>	44	2433	8202	44	2433	8202	0	0	0
Ендокринолошка хирургија <i>Endocrinological surgery</i>	72	2452	20014	72	2452	20014	0	0	0
Грудна хирургија <i>Thoracic surgery</i>	146	3451	34201	86	1840	20800	60	1611	13401
Хирургија <i>Surgery</i>	2883	116185	679410	2249	91276	531947	634	24909	147463
Интензивна нега <i>Intensive care</i>	62	4259	13537	43	2648	9140	19	1611	4397
Кардиоваскуларна хирургија <i>Cardiovascular surgery</i>	425	17674	129023	316	15045	102567	109	2629	26456
Максилофацијална хирургија <i>Maxillofacial surgery</i>	37	1604	6149	6	431	1516	31	1173	4633
Неурохирургија <i>Neurosurgery</i>	307	10493	81853	274	9584	73432	33	909	8421

4. СТАЦИОНАРНА ЗДРАВСТВЕНА ЗАШТИТА У РЕПУБЛИЦИ СРБИЈИ, 2016**INPATIENT HEALTH CARE IN REPUBLIC OF SERBIA, 2016**

4.2 Постеље, исписани болесници и болнички дани по одељењима без дневних болница

Beds, discharged patients and hospital days by department and type of institution excluding day hospitals

(наставак/ continuation)

Одељење <i>Department</i>	Република Србија <i>Republic of Serbia</i>			Централна Србија <i>Central Serbia</i>			Војводина <i>Vojvodina</i>		
	Постеље <i>Beds</i>	Исписани болесници <i>Discharged patients</i>	Болнички дани <i>Hospital days</i>	Постеље <i>Beds</i>	Исписани болесници <i>Discharged patients</i>	Болнички дани <i>Hospital days</i>	Постеље <i>Beds</i>	Исписани болесници <i>Discharged patients</i>	Болнички дани <i>Hospital days</i>
Офталмологија <i>Ophthalmology</i>	610	27213	105010	454	21144	86731	156	6069	18279
ОРЛ <i>ENT</i>	740	25677	137057	547	18254	102496	193	7423	34561
Ортопедија са трауматологијом <i>Orthopaedics with traumatology</i>	1898	44218	470327	1552	34720	383511	346	9498	86816
Пластична хирургија <i>Plastic surgery</i>	117	5048	21936	98	4298	18476	19	750	3460
Ургентни центар <i>Emergency service</i>	402	28224	119487	339	27061	113853	63	1163	5634
Урологија <i>Urology</i>	1004	42673	235573	756	30552	175908	248	12121	59665
ПЕДИЈАТРИЈА <i>Paediatrics</i>	2830	118522	638631	2286	99722	535076	544	18800	103555
Дечја дерматовенерологија <i>Paediatric dermatovenerology</i>	21	556	5560	21	556	5560	0	0	0
Дечја пнеумофизиологија <i>Paediatric pneumophysiology</i>	20	984	7183	20	984	7183	0	0	0
Дечје интернистичко <i>Paediatric internal medicine</i>	83	3979	19935	83	3979	19935	0	0	0
Дечје, педијатрија <i>Paediatrics</i>	1781	70818	365983	1305	54774	275708	476	16044	90275
Неонатолошко-педијатријско <i>Neonatology-paediatrics</i>	765	41435	177073	697	38679	163793	68	2756	13280

4. СТАЦИОНАРНА ЗДРАВСТВЕНА ЗАШТИТА У РЕПУБЛИЦИ СРБИЈИ, 2016**INPATIENT HEALTH CARE IN REPUBLIC OF SERBIA, 2016**

4.2 Постеље, исписани болесници и болнички дани по одељењима без дневних болница

Beds, discharged patients and hospital days by department and type of institution excluding day hospitals

(наставак/ continuation)

Одељење <i>Department</i>	Република Србија <i>Republic of Serbia</i>			Централна Србија <i>Central Serbia</i>			Војводина <i>Vojvodina</i>		
	Постеље <i>Beds</i>	Исписани болесници <i>Discharged patients</i>	Болнички дани <i>Hospital days</i>	Постеље <i>Beds</i>	Исписани болесници <i>Discharged patients</i>	Болнички дани <i>Hospital days</i>	Постеље <i>Beds</i>	Исписани болесници <i>Discharged patients</i>	Болнички дани <i>Hospital days</i>
Одељење за превремено рођену децу <i>Premature birth unit</i>	160	750	62897	160	750	62897	0	0	0
ГИНЕКОЛОГИЈА И АКУШЕРСТВО <i>Gynaecology - Obstetrics</i>	3432	153184	665750	2701	119680	533794	731	33504	131956
Акушерство <i>Obstetrics</i>	1545	67890	320523	1359	58806	283230	186	9084	37293
Гинеколошко-акушерско <i>Gynaecology - obstetrics</i>	285	9983	49254	196	6448	32921	89	3535	16333
Гинекологија <i>Gynaecology</i>	1459	65938	259655	1130	52952	213889	329	12986	45766
Одељење стерилитета <i>Sterility</i>	100	6451	29305	0	0	0	100	6451	29305
Патологија трудноће <i>Pathology of pregnancy</i>	43	2922	7013	16	1474	3754	27	1448	3259
ПСИХИЈАТРИЈА <i>Psychiatry</i>	5393	33917	1422660	2716	23592	728450	2677	10325	694210
Алкохолизам и наркоманија <i>Alcohol and drug abuse</i>	150	1619	30744	92	1126	19283	58	493	11461
Дечја неуропсихијатрија <i>Paediatric neuropsychiatry</i>	85	1217	16150	85	1217	16150	0	0	0
Неуропсихијатрија <i>Neuropsychiatry</i>	190	3799	50135	106	2587	31410	84	1212	18725
Психијатрија <i>Psychiatry</i>	4968	27282	1325631	2433	18662	661607	2535	8620	664024

4. СТАЦИОНАРНА ЗДРАВСТВЕНА ЗАШТИТА У РЕПУБЛИЦИ СРБИЈИ, 2016**INPATIENT HEALTH CARE IN REPUBLIC OF SERBIA, 2016**

4.2 Постеље, исписани болесници и болнички дани по одељењима без дневних болница

Beds, discharged patients and hospital days by department and type of institution excluding day hospitals

(наставак/ continuation)

Одељење <i>Department</i>	Република Србија <i>Republic of Serbia</i>			Централна Србија <i>Central Serbia</i>			Војводина <i>Vojvodina</i>		
	Постеље <i>Beds</i>	Исписани болесници <i>Discharged patients</i>	Болнички дани <i>Hospital days</i>	Постеље <i>Beds</i>	Исписани болесници <i>Discharged patients</i>	Болнички дани <i>Hospital days</i>	Постеље <i>Beds</i>	Исписани болесници <i>Discharged patients</i>	Болнички дани <i>Hospital days</i>
РЕХАБИЛИТАЦИЈА <i>Rehabilitation</i>	6217	101519	1695828	4664	83439	1328720	1553	18080	367108
Дечја рехабилитација <i>Paediatric rehabilitation</i>	100	1232	27485	58	465	17464	42	767	10021
Општа рехабилитација <i>General rehabilitation</i>	2307	32242	588203	1557	23847	423175	750	8395	165028
Рехабилитација болести крви <i>Rehabilitation of blood diseases</i>	90	1055	27510	90	1055	27510	0	0	0
Рехабилитација церебралне парализе <i>Rehabilitation of cerebral palsy</i>	110	245	23950	110	245	23950	0	0	0
Рехабилитација дископатије <i>Rehabilitation of discopathy</i>	420	4529	69610	420	4529	69610	0	0	0
Рехабилитација дистрофије, плегије и дископатије <i>Rehabilitation of dystrophy, plegia and discopathy</i>	180	3647	58947	180	3647	58947	0	0	0
Рехабилитација хипертиреозе <i>Rehabilitation of hyperthyroidism</i>	72	1531	22649	72	1531	22649	0	0	0
Рехабилитација и ортопедска протетика <i>Rehabilitation and orthopaedic prosthetics</i>	180	593	49238	180	593	49238	0	0	0
Рехабилитација интерних болести <i>Rehabilitation of internal diseases</i>	80	1292	25014	80	1292	25014	0	0	0
Рехабилитација неспецифичних болести плућа <i>Rehabilitation of non-specific lung diseases</i>	290	6635	83281	290	6635	83281	0	0	0
Рехабилитација неуролошких и посттрауматских стања <i>Rehabilitation of neurological and post-traumatic disorders</i>	695	6997	168803	0	0	0	695	6997	168803

4. СТАЦИОНАРНА ЗДРАВСТВЕНА ЗАШТИТА У РЕПУБЛИЦИ СРБИЈИ, 2016**INPATIENT HEALTH CARE IN REPUBLIC OF SERBIA, 2016**

4.2 Постеље, исписани болесници и болнички дани по одељењима без дневних болница

Beds, discharged patients and hospital days by department and type of institution excluding day hospitals

(наставак/ continuation)

Одељење <i>Department</i>	Република Србија <i>Republic of Serbia</i>			Централна Србија <i>Central Serbia</i>			Војводина <i>Vojvodina</i>		
	Постеље <i>Beds</i>	Исписани болесници <i>Discharged patients</i>	Болнички дани <i>Hospital days</i>	Постеље <i>Beds</i>	Исписани болесници <i>Discharged patients</i>	Болнички дани <i>Hospital days</i>	Постеље <i>Beds</i>	Исписани болесници <i>Discharged patients</i>	Болнички дани <i>Hospital days</i>
Рехабилитација органа за варење и дијабета <i>Rehabilitation of digestive organs and diabetes</i>	429	19072	204909	429	19072	204909	0	0	0
Рехабилитација параплегије, квадриплегије и хемиплегије <i>Rehabilitation of paraplegia, quadriplegia and hemiplegia</i>	145	1076	50252	145	1076	50252	0	0	0
Рехабилитација посттрауматских стања и реуматских болести <i>Rehabilitation of post-traumatic conditions and rheumatic diseases</i>	369	5156	64379	303	3235	41123	66	1921	23256
Рехабилитација психофизичких и говорних поремећаја <i>Rehabilitation of psychosomatic and speech disorders</i>	60	1105	15644	60	1105	15644	0	0	0
Рехабилитација реуматских и гинеколошких обољења <i>Rehabilitation of rheumatic and gynaecological diseases</i>	140	1900	33524	140	1900	33524	0	0	0
Рехабилитација реуматских и срчаних обољења <i>Rehabilitation of rheumatic and heart diseases</i>	550	13212	182430	550	13212	182430	0	0	0
ОСТАЛО <i>Miscellaneous</i>	101	1480	12715	64	1050	8056	37	430	4659
Баромедицина <i>Baromedicine</i>	21	428	4131	21	428	4131	0	0	0
Нуклеарна медицина <i>Nuclear medicine</i>	6	247	680	4	234	642	2	13	38
Палијативно збрињавање <i>Palliative care</i>	74	805	7904	39	388	3283	35	417	4621

4. СТАЦИОНАРНА ЗДРАВСТВЕНА ЗАШТИТА У РЕПУБЛИЦИ СРБИЈИ, 2016.*INPATIENT HEALTH CARE IN REPUBLIC OF SERBIA, 2016*

4.3 Постеље према типу установе и одељењима без дневних болница

Beds by type of institution and department excluding day hospital

Одељење <i>Department</i>	Укупно <i>Total</i>	Постеље према типу установе <i>Beds by type of institution</i>							
		Дом здравља <i>PHC</i>	Институт <i>Institut</i>	Клинички центар <i>Clinical center</i>	Клиничко бол. центар <i>Clinical hosp.center</i>	Клиника <i>Clinic</i>	Општа болница <i>General hospital</i>	Специјална болница <i>Special hospital</i>	Завод <i>Zavod</i>
Република Србија <i>Republic of Serbia</i>									
Укупно без дневних болница <i>Total excluding day hospital</i>	39914	270	4174	7445	2437	1557	15509	8442	80
ИНТЕРНИСТИЧКА <i>Internal</i>	12198	207	1204	2506	1044		6055	1162	20
Алергологија и имунологија <i>Alergology and immunology</i>	93			62	31				
Цереброваскуларна обољења <i>Cerebrovascular disceases</i>	268			18				250	
Дерматовенерологија <i>Dermatovenerology</i>	269			172			97		
Дијагностика и медицина рада, професионалне болести <i>Diagnostics and occupational medicine, professional diseases</i>	40		40						
Дијализа и хемодијализа <i>Dialysis</i>	31	23					8		
Ендокринологија <i>Endocrinology</i>	299			235	44		20		
Гастроентерологија <i>Gastroenterology</i>	298			193	74		31		
Геријатрија <i>Gerontology</i>	141				141				
Хематологија <i>Haematology</i>	226			172	54				
Хемотерапија <i>Chemotherapy</i>	41			41					
Инфективно, заразно <i>Infectious diseases</i>	770			354			416		

4. СТАЦИОНАРНА ЗДРАВСТВЕНА ЗАШТИТА У РЕПУБЛИЦИ СРБИЈИ, 2016.

INPATIENT HEALTH CARE IN REPUBLIC OF SERBIA, 2016

4.3 Постеље према типу установе и одељењима без дневних болница

Beds by type of institution and department excluding day hospital

(наставак/ continuation)

Одељење <i>Department</i>	Укупно <i>Total</i>	Постеље према типу установе Beds by type of institution							
		Дом здравља <i>PHC</i>	Институт <i>Institut</i>	Клинички центар <i>Clinical center</i>	Клиничко бол. центар <i>Clinical hosp.center</i>	Клиника <i>Clinic</i>	Општа болница <i>General hospital</i>	Специјална болница <i>Special hospital</i>	Завод <i>Zavod</i>
Интерно <i>Internal medicine</i>	3612	159			294		2962	197	
Кардиологија, коронарна јединица <i>Cardiology</i>	556		145	235	120		56		
Нефрологија <i>Nephrology</i>	265			147	42		46	30	
Неурологија <i>Neurology</i>	1238			318	103		797	20	
Онкологија <i>Oncology</i>	163				60		103		
Пнеумофтизиологија, ТБЦ плућа <i>Pneumophthisiology and TB</i>	2280	25	252	360	64		984	595	
Продужена нега и лечење <i>Long term care</i>	487						487		
Радиологија и онкологија <i>Radiology and oncology</i>	849		597	187	17		48		
Реуматологија <i>Rheumatology</i>	252		170	12				70	
Здравствена заштита студената <i>Student health care</i>	20								20
ХИРУРГИЈА <i>Surgery</i>	9743		1098	2891	769	152	4818	15	
Абдоминална хирургија <i>Abdominal surgery</i>	375			375					
Анестезија-реанимација <i>Anaesthesiology with resuscitation</i>	96			29	19		48		
Дечја хирургија <i>Paediatric surgery</i>	504		211	75		144	74		

4. СТАЦИОНАРНА ЗДРАВСТВЕНА ЗАШТИТА У РЕПУБЛИЦИ СРБИЈИ, 2016.*INPATIENT HEALTH CARE IN REPUBLIC OF SERBIA, 2016*

4.3 Постеље према типу установе и одељењима без дневних болница

Beds by type of institution and department excluding day hospital

(наставак/ continuation)

Одељење <i>Department</i>	Укупно <i>Total</i>	Постеље према типу установе <i>Beds by type of institution</i>							
		Дом здравља <i>PHC</i>	Институт <i>Institut</i>	Клинички центар <i>Clinical center</i>	Клиничко бол. центар <i>Clinical hosp.center</i>	Клиника <i>Clinic</i>	Општа болница <i>General hospital</i>	Специјална болница <i>Special hospital</i>	Завод <i>Zavod</i>
Дечја офталмологија <i>Paediatric ophthalmology</i>	21		3	18					
Дечје ОРЛ <i>Paediatric ENT</i>	44		24	20					
Ендокринолошка хирургија <i>Endocrinological surgery</i>	72			72					
Грудна хирургија <i>Thoracic surgery</i>	146		60	71	15				
Хирургија <i>Surgery</i>	2883			180	352		2351		
Интензивна нега <i>Intensive care</i>	62					8	54		
Кардиоваскуларна хирургија <i>Cardiovascular surgery</i>	425		280	139			6		
Максилофацијална хирургија <i>Maxillofacial surgery</i>	37			21			16		
Неурохирургија <i>Neurosurgery</i>	307			255	30		22		
Офталмологија <i>Ophthalmology</i>	610			257	35		303	15	
ОРЛ <i>ENT</i>	740			235	104		401		
Ортопедија са трауматологијом <i>Orthopaedics with traumatology</i>	1898		520	381	77		920		
Пластична хирургија <i>Plastic surgery</i>	117			103			14		
Ургентни центар <i>Emergency service</i>	402			394			8		

4. СТАЦИОНАРНА ЗДРАВСТВЕНА ЗАШТИТА У РЕПУБЛИЦИ СРБИЈИ, 2016.*INPATIENT HEALTH CARE IN REPUBLIC OF SERBIA, 2016*

4.3 Постеље према типу установе и одељењима без дневних болница

Beds by type of institution and department excluding day hospital

(наставка/ continuation)

Одељење <i>Department</i>	Укупно <i>Total</i>	Постеље према типу установе <i>Beds by type of institution</i>							
		Дом здравља <i>PHC</i>	Институт <i>Institut</i>	Клинички центар <i>Clinical center</i>	Клиничко бол. центар <i>Clinical hosp.center</i>	Клиника <i>Clinic</i>	Општа болница <i>General hospital</i>	Специјална болница <i>Special hospital</i>	Завод <i>Zavod</i>
Урологија <i>Urology</i>	1004			266	137		601		
ПЕДИЈАТРИЈА <i>Paediatrics</i>	2830	18	582	473	290	232	1235		
Дечја дерматовенерологија <i>Paediatric dermatovenerology</i>	21			21					
Дечја пнеумофизиологија <i>Paediatric pneumophysiology</i>	20					20			
Дечје интернистичко <i>Paediatric internal medicine</i>	83					83			
Дечје, педијатрија <i>Paediatrics</i>	1781	8	422	237	160	19	935		
Неонатолошко-педијатријско <i>Neonatology-paediatrics</i>	765	10		215	130	110	300		
Одељење за превремено рођену децу <i>Premature birth unit</i>	160		160						
ГИНЕКОЛОГИЈА И АКУШЕРСТВО <i>Gynaecology - Obstetrics</i>	3432	45	38	924	202	330	1893		
Акушерство <i>Obstetrics</i>	1545	42		416	133	176	778		
Гинеколошко-акушерско <i>Gynaecology - obstetrics</i>	285						285		
Гинекологија <i>Gynaecology</i>	1459	3	38	381	69	154	814		
Одељење стерилитета <i>Sterility</i>	100			100					
Патологија трудноће <i>Pathology of pregnancy</i>	43			27			16		

4. СТАЦИОНАРНА ЗДРАВСТВЕНА ЗАШТИТА У РЕПУБЛИЦИ СРБИЈИ, 2016.

INPATIENT HEALTH CARE IN REPUBLIC OF SERBIA, 2016

4.3 Постеље према типу установе и одељењима без дневних болница

Beds by type of institution and department excluding day hospital

(наставак/ continuation)

Одељење <i>Department</i>	Укупно <i>Total</i>	Постеље према типу установе Beds by type of institution							
		Дом здравља <i>PHC</i>	Институт <i>Institut</i>	Клинички центар <i>Clinical center</i>	Клиничко бол. центар <i>Clinical hosp.center</i>	Клиника <i>Clinic</i>	Општа болница <i>General hospital</i>	Специјална болница <i>Special hospital</i>	Завод <i>Zavod</i>
ПСИХИЈАТРИЈА <i>Psychiatry</i>	5393		120	425	81	545	1177	3045	
Алкохолизам и наркоманија <i>Alcohol and drug abuse</i>	150		27				58	65	
Дечја неуропсихијатрија <i>Paediatric neuropsychiatry</i>	85		20	20		45			
Неуропсихијатрија <i>Neuropsychiatry</i>	190						190		
Психијатрија <i>Psychiatry</i>	4968		73	405	81	500	929	2980	
РЕХАБИЛИТАЦИЈА <i>Rehabilitation</i>	6217		1132	224		298	283	4220	60
Дечја рехабилитација <i>Paediatric rehabilitation</i>	100		52			48			
Општа рехабилитација <i>General rehabilitation</i>	2307		450	224		105	283	1245	
Рехабилитација болести крви <i>Rehabilitation of blood diseases</i>	90							90	
Рехабилитација церебралне парализе <i>Rehabilitation of cerebral palsy</i>	110							110	
Рехабилитација дископатије <i>Rehabilitation of discopathy</i>	420							420	
Рехабилитација дистрофије, плегије и дископатије <i>Rehabilitation of dystrophy, plegia and discopathy</i>	180							180	
Рехабилитација хипертиреозе <i>Rehabilitation of hyperthyroidism</i>	72							72	
Рехабилитација и ортопедска протетика <i>Rehabilitation and orthopaedic prosthetics</i>	180							180	

4. СТАЦИОНАРНА ЗДРАВСТВЕНА ЗАШТИТА У РЕПУБЛИЦИ СРБИЈИ, 2016.

INPATIENT HEALTH CARE IN REPUBLIC OF SERBIA, 2016

4.3 Постеље према типу установе и одељењима без дневних болница

Beds by type of institution and department excluding day hospital

(наставак/ continuation)

Одељење <i>Department</i>	Укупно <i>Total</i>	Постеље према типу установе Beds by type of institution							
		Дом здравља <i>PHC</i>	Институт <i>Institut</i>	Клинички центар <i>Clinical center</i>	Клиничко бол. центар <i>Clinical hosp.center</i>	Клиника <i>Clinic</i>	Општа болница <i>General hospital</i>	Специјална болница <i>Special hospital</i>	Завод <i>Zavod</i>
Рехабилитација интерних болести <i>Rehabilitation of internal diseases</i>	80		80						
Рехабилитација неспецифичних болести плућа <i>Rehabilitation of non-specific lung diseases</i>	290							290	
Рехабилитација неуролошких и посттрауматских стања <i>Rehabilitation of neurological and post-traumatic disorders</i>	695							695	
Рехабилитација органа за варење и дијабета <i>Rehabilitation of digestive organs and diabetes</i>	429							429	
Рехабилитација параплегије, квадриплегије и хемиплегије <i>Rehabilitation of paraplegia, quadriplegia and hemiplegia</i>	145					145			
Рехабилитација посттрауматских стања и реуматских болести <i>Rehabilitation of post-traumatic conditions and rheumatic diseases</i>	369							369	
Рехабилитација психофизичких и говорних поремећаја <i>Rehabilitation of psychosomatic and speech disorders</i>	60								60
Рехабилитација реуматских и гинеколошких обољења <i>Rehabilitation of rheumatic and gynaecological diseases</i>	140							140	
Рехабилитација реуматских и срчаних обољења <i>Rehabilitation of rheumatic and heart diseases</i>	550		550						
ОСТАЛО <i>Miscellaneous</i>	101			2	51		48		

4. СТАЦИОНАРНА ЗДРАВСТВЕНА ЗАШТИТА У РЕПУБЛИЦИ СРБИЈИ, 2016

INPATIENT HEALTH CARE IN REPUBLIC OF SERBIA, 2016

4.3 Постеле према типу установе и одељењима без дневних болница

Beds by type of institution and department excluding day hospital

Одељење <i>Department</i>	Укупно <i>Total</i>	Постеле према типу установе <i>Beds by type of institution</i>							
		Дом здравља <i>Primary health care centre</i>	Институт <i>Institut</i>	Клинички центар <i>Clinical centre</i>	Клиничко бол. центар <i>Clinical hosp.center</i>	Клиника <i>Clinic</i>	Општа болница <i>General hospital</i>	Специјална болница <i>Special hospital</i>	Завод <i>Zavod</i>
Централна Србија <i>Central Serbia</i>									
Укупно без дневних болница <i>Total excluding day hospital</i>	29081	210	3048	5986	2437	1557	11186	4577	80
ИНТЕРНИСТИЧКА <i>Internal</i>	9046	157	568	2072	1044		4473	712	20
Алергологија и имунологија <i>Allergology and immunology</i>	93			62	31				
Цереброваскуларна обољења <i>Cerebrovascular diseases</i>	268			18				250	
Дерматовенерологија <i>Dermatovenerology</i>	192			125			67		
Дијагностика и медицина рада, професионалне болести <i>Diagnostics and occupational medicine, professional diseases</i>	40		40						
Дијализа и хемодијализа <i>Dialysis</i>	31	23					8		
Ендокринологија <i>Endocrinology</i>	249			185	44		20		
Гастроентерологија <i>Gastroenterology</i>	239			134	74		31		
Геријатрија <i>Gerontology</i>	141				141				
Хематологија <i>Haematology</i>	187			133	54				
Хемотерапија <i>Chemotherapy</i>	41			41					
Инфективно, заразно <i>Infectious diseases</i>	535			254			281		
Интерно <i>Internal medicine</i>	2761	134			294		2136	197	
Кардиологија, коронарна јединица <i>Cardiology</i>	411			235	120		56		

4. СТАЦИОНАРНА ЗДРАВСТВЕНА ЗАШТИТА У РЕПУБЛИЦИ СРБИЈИ, 2016 .

INPATIENT HEALTH CARE IN REPUBLIC OF SERBIA, 2016

4.3 Постеле према типу установе и одељењима без дневних болница

Beds by type of institution and department excluding day hospital

(наставак/ continuation)

Одељење <i>Department</i>	Укупно <i>Total</i>	Постеле према типу установе Beds by type of institution							
		Дом здравља <i>Primary health care centre</i>	Институт <i>Institut</i>	Клинички центар <i>Clinical centre</i>	Клиничко бол. центар <i>Clinical hosp.center</i>	Клиника <i>Clinic</i>	Општа болница <i>General hospital</i>	Специјална болница <i>Special hospital</i>	Завод <i>Zavod</i>
Нефрологија <i>Nephrology</i>	221			103	42		46	30	
Неурологија <i>Neurology</i>	913			223	103		587		
Онкологија <i>Oncology</i>	132				60		72		
Пнеумфтизиологија, ТБЦ плућа <i>Pneumophthisiology and TB</i>	1436			360	64		777	235	
Продужена нега и лечење <i>Long term care</i>	366						366		
Радиологија и онкологија <i>Radiology and oncology</i>	588		358	187	17		26		
Реуматологија <i>Rheumatology</i>	182		170	12					
Здравствена заштита студената <i>Student health care</i>	20								20
ХИРУРГИЈА <i>Surgery</i>	7604		876	2383	769	152	3409	15	
Абдоминална хирургија <i>Abdominal surgery</i>	301			301					
Анестезија-реанимација <i>Anaesthesiology with resuscitation</i>	44			17	19		8		
Дечја хирургија <i>Paediatric surgery</i>	402		129	75		144	54		
Дечја офтамологија <i>Paediatric ophthalmology</i>	21		3	18					
Дечје ОРЛ <i>Paediatric ENT</i>	44		24	20					
Ендокринолошка хирургија <i>Endocrinological surgery</i>	72			72					

4. СТАЦИОНАРНА ЗДРАВСТВЕНА ЗАШТИТА У РЕПУБЛИЦИ СРБИЈИ, 2016 .

INPATIENT HEALTH CARE IN REPUBLIC OF SERBIA, 2016

4.3 Постеле према типу установе и одељењима без дневних болница

Beds by type of institution and department excluding day hospital

(наставак/ continuation)

Одељење <i>Department</i>	Укупно <i>Total</i>	Постеле према типу установе Beds by type of institution							
		Дом здравља <i>Primary health care centre</i>	Институт <i>Institut</i>	Клинички центар <i>Clinical centre</i>	Клиничко бол. центар <i>Clinical hosp.center</i>	Клиника <i>Clinic</i>	Општа болница <i>General hospital</i>	Специјална болница <i>Special hospital</i>	Завод <i>Zavod</i>
Грудна хирургија <i>Thoracic surgery</i>	86			71	15				
Хирургија <i>Surgery</i>	2249			180	352		1717		
Интензивна нега <i>Intensive care</i>	43					8	35		
Кардиоваскуларна хирургија <i>Cardiovascular surgery</i>	316		200	110			6		
Максилофацијална хирургија <i>Maxillofacial surgery</i>	6						6		
Неурохирургија <i>Neurosurgery</i>	274			222	30		22		
Офталмологија <i>Ophthalmology</i>	454			187	35		217	15	
ОРЛ <i>ENT</i>	547			165	104		278		
Ортопедија са трауматологијом <i>Orthopaedics with traumatology</i>	1552		520	311	77		644		
Пластична хирургија <i>Plastic surgery</i>	98			84			14		
Ургентни центар <i>Emergency service</i>	339			331			8		
Урологија <i>Urology</i>	756			219	137		400		
ПЕДИЈАТРИЈА <i>Paediatrics</i>	2286	18	356	473	290	232	917		
Дечја дерматовенерологија <i>Paediatric dermatovenerology</i>	21			21					
Дечја пнеумофизиологија <i>Paediatric pneumophysiology</i>	20					20			

4. СТАЦИОНАРНА ЗДРАВСТВЕНА ЗАШТИТА У РЕПУБЛИЦИ СРБИЈИ, 2016 .

INPATIENT HEALTH CARE IN REPUBLIC OF SERBIA, 2016

4.3 Постеле према типу установе и одељењима без дневних болница

Beds by type of institution and department excluding day hospital

(наставка/ continuation)

Одељење <i>Department</i>	Укупно <i>Total</i>	Постеле према типу установе Beds by type of institution							
		Дом здравља <i>Primary health care centre</i>	Институт <i>Institut</i>	Клинички центар <i>Clinical centre</i>	Клиничко бол. центар <i>Clinical hosp.center</i>	Клиника <i>Clinic</i>	Општа болница <i>General hospital</i>	Специјална болница <i>Special hospital</i>	Завод <i>Zavod</i>
Дечје интернистичко <i>Paediatric internal medicine</i>	83					83			
Дечје, педијатрија <i>Paediatrics</i>	1305	8	196	237	160	19	685		
Неонатолошко-педијатријско <i>Neonatology-paediatrics</i>	697	10		215	130	110	232		
Одељење за превремено рођену децу <i>Premature birth unit</i>	160		160						
ГИНЕКОЛОГИЈА И АКУШЕРСТВО <i>Gynaecology - Obstetrics</i>	2701	35	38	694	202	330	1402		
Акушерство <i>Obstetrics</i>	1359	34		374	133	176	642		
Гинеколошко-акушерско <i>Gynaecology - obstetrics</i>	196						196		
Гинекологија <i>Gynaecology</i>	1130	1	38	320	69	154	548		
Патологија трудноће <i>Pathology of pregnancy</i>	16						16		
ПСИХИЈАТРИЈА <i>Psychiatry</i>	2716		120	258	81	545	847	865	
Алкохолизам и наркоманија <i>Alcohol and drug abuse</i>	92		27					65	
Дечја неуропсихијатрија <i>Paediatric neuropsychiatry</i>	85		20	20		45			
Неуропсихијатрија <i>Neuropsychiatry</i>	106						106		
Психијатрија <i>Psychiatry</i>	2433		73	238	81	500	741	800	
РЕХАБИЛИТАЦИЈА <i>Rehabilitation</i>	4664		1090	104		298	127	2985	60

4. СТАЦИОНАРНА ЗДРАВСТВЕНА ЗАШТИТА У РЕПУБЛИЦИ СРБИЈИ, 2016 .

INPATIENT HEALTH CARE IN REPUBLIC OF SERBIA, 2016

4.3 Постеле према типу установе и одељењима без дневних болница

Beds by type of institution and department excluding day hospital

(наставак/ continuation)

Одељење <i>Department</i>	Укупно <i>Total</i>	Постеле према типу установе Beds by type of institution							
		Дом здравља <i>Primary health care centre</i>	Институт <i>Institut</i>	Клинички центар <i>Clinical centre</i>	Клиничко бол. центар <i>Clinical hosp.center</i>	Клиника <i>Clinic</i>	Општа болница <i>General hospital</i>	Специјална болница <i>Special hospital</i>	Завод <i>Zavod</i>
Дечја рехабилитација <i>Paediatric rehabilitation</i>	58		10			48			
Општа рехабилитација <i>General rehabilitation</i>	1557		450	104		105	127	771	
Рехабилитација болести крви <i>Rehabilitation of blood diseases</i>	90							90	
Рехабилитација церебралне парализе <i>Rehabilitation of cerebral palsy</i>	110							110	
Рехабилитација дископатије <i>Rehabilitation of discopathy</i>	420							420	
Рехабилитација дистрофије, плегије и дископатије <i>Rehabilitation of dystrophy, plegia and discopathy</i>	180							180	
Рехабилитација хипертиреозе <i>Rehabilitation of hyperthyroidism</i>	72							72	
Рехабилитација и ортопедска протетика <i>Rehabilitation and orthopaedic prosthetics</i>	180							180	
Рехабилитација интерних болести <i>Rehabilitation of internal diseases</i>	80		80						
Рехабилитација неспецифичних болести плућа <i>Rehabilitation of non-specific lung diseases</i>	290							290	
Рехабилитација органа за варење и дијабета <i>Rehabilitation of digestive organs and diabetes</i>	429							429	
Рехабилитација параплегије, квадриплегије и хемиплегије <i>Rehabilitation of paraplegia, quadriplegia and chemiplegia</i>	145					145			
Рехабилитација посттрауматских стања и реуматских болести <i>Rehabilitation of post-traumatic conditions and rheumatic diseases</i>	303							303	
Рехабилитација психофизичких и говорних поремећаја <i>Rehabilitation of psychosomatic and speech disorders</i>	60								60
Рехабилитација реуматских и гинеколошких обољења <i>Rehabilitation of rheumatic and gynaecological diseases</i>	140							140	
Рехабилитација реуматских и срчаних обољења <i>Rehabilitation of rheumatic and heart diseases</i>	550		550						

4. СТАЦИОНАРНА ЗДРАВСТВЕНА ЗАШТИТА У РЕПУБЛИЦИ СРБИЈИ, 2016 .

INPATIENT HEALTH CARE IN REPUBLIC OF SERBIA, 2016

4.3 Постеле према типу установе и одељењима без дневних болница

Beds by type of institution and department excluding day hospital

(наставак/ continuation)

Одељење <i>Department</i>	Укупно <i>Total</i>	Постеле према типу установе Beds by type of institution							
		Дом здравља <i>Primary health care centre</i>	Институт <i>Institut</i>	Клинички центар <i>Clinical centre</i>	Клиничко бол. центар <i>Clinical hosp.center</i>	Клиника <i>Clinic</i>	Општа болница <i>General hospital</i>	Специјална болница <i>Special hospital</i>	Завод <i>Zavod</i>
ОСТАЛО <i>Miscellaneous</i>	64			2	51		11		
Војводина <i>Vojvodina</i>									
Укупно без дневних болница <i>Total excluding day hospital</i>	10833	60	1126	1459			4323	3865	
ИНТЕРНИСТИЧКА <i>Internal</i>	3152	50	636	434			1582	450	
Дерматовенерологија <i>Dermatovenerology</i>	77			47			30		
Ендокринологија <i>Endocrinology</i>	50			50					
Гастроентерологија <i>Gastroenterology</i>	59			59					
Хематологија <i>Haematology</i>	39			39					
Инфективно, заразно <i>Infectious diseases</i>	235			100			135		
Интерно <i>Internal medicine</i>	851	25					826		
Кардиологија, коронарна јединица <i>Cardiology</i>	145		145						
Нефрологија <i>Nephrology</i>	44			44					
Неурологија <i>Neurology</i>	325			95			210	20	
Онкологија <i>Oncology</i>	31						31		
Пнеумфтизиологија, ТБЦ плућа <i>Pneumophthisiology and TB</i>	844	25	252				207	360	
Продужена нега и лечење <i>Long term care</i>	121						121		

4. СТАЦИОНАРНА ЗДРАВСТВЕНА ЗАШТИТА У РЕПУБЛИЦИ СРБИЈИ, 2016 .

INPATIENT HEALTH CARE IN REPUBLIC OF SERBIA, 2016

4.3 Постеле према типу установе и одељењима без дневних болница

Beds by type of institution and department excluding day hospital

(наставак/ continuation)

Одељење <i>Department</i>	Укупно <i>Total</i>	Постеле према типу установе Beds by type of institution							
		Дом здравља <i>Primary health care centre</i>	Институт <i>Institut</i>	Клинички центар <i>Clinical centre</i>	Клиничко бол. центар <i>Clinical hosp.center</i>	Клиника <i>Clinic</i>	Општа болница <i>General hospital</i>	Специјална болница <i>Special hospital</i>	Завод <i>Zavod</i>
Радиологија и онкологија <i>Radiology and oncology</i>	261		239				22		
Реуматологија <i>Rheumatology</i>	70							70	
ХИРУРГИЈА <i>Surgery</i>	2139		222	508			1409		
Абдоминална хирургија <i>Abdominal surgery</i>	74			74					
Анестезија-реанимација <i>Anaesthesiology with resuscitation</i>	52			12			40		
Дечја хирургија <i>Paediatric surgery</i>	102		82				20		
Грудна хирургија <i>Thoracic surgery</i>	60		60						
Хирургија <i>Surgery</i>	634						634		
Интензивна нега <i>Intensive care</i>	19						19		
Кардиоваскуларна хирургија <i>Cardiovascular surgery</i>	109		80	29					
Максилофацијална хирургија <i>Maxillofacial surgery</i>	31			21			10		
Неурохирургија <i>Neurosurgery</i>	33			33					
Офталмологија <i>Ophthalmology</i>	156			70			86		
ОРЛ <i>ENT</i>	193			70			123		
Ортопедија са трауматологијом <i>Orthopaedics with traumatology</i>	346			70			276		

4. СТАЦИОНАРНА ЗДРАВСТВЕНА ЗАШТИТА У РЕПУБЛИЦИ СРБИЈИ, 2016 .

INPATIENT HEALTH CARE IN REPUBLIC OF SERBIA, 2016

4.3 Постеле према типу установе и одељењима без дневних болница

Beds by type of institution and department excluding day hospital

(наставак/ continuation)

Одељење <i>Department</i>	Укупно <i>Total</i>	Постеле према типу установе Beds by type of institution							
		Дом здравља <i>Primary health care centre</i>	Институт <i>Institut</i>	Клинички центар <i>Clinical centre</i>	Клиничко бол. центар <i>Clinical hosp.center</i>	Клиника <i>Clinic</i>	Општа болница <i>General hospital</i>	Специјална болница <i>Special hospital</i>	Завод <i>Zavod</i>
Пластична хирургија <i>Plastic surgery</i>	19			19					
Ургентни центар <i>Emergency service</i>	63			63					
Урологија <i>Urology</i>	248			47			201		
ПЕДИЈАТРИЈА <i>Paediatrics</i>	544		226				318		
Дечје, педијатрија <i>Paediatrics</i>	476		226				250		
Неонатолошко-педијатријско <i>Neonatology-paediatrics</i>	68						68		
ГИНЕКОЛОГИЈА И АКУШЕРСТВО <i>Gynaecology - Obstetrics</i>	731	10		230			491		
Акушерство <i>Obstetrics</i>	186	8		42			136		
Гинеколошко-акушерско <i>Gynaecology - obstetrics</i>	89						89		
Гинекологија <i>Gynaecology</i>	329	2		61			266		
Одељење стерилитета <i>Sterility</i>	100			100					
Патологија трудноће <i>Pathology of pregnancy</i>	27			27					
ПСИХИЈАТРИЈА <i>Psychiatry</i>	2677			167			330	2180	
Алкохолизам и наркоманија <i>Alcohol and drug abuse</i>	58						58		
Неуропсихијатрија <i>Neuropsychiatry</i>	84						84		

4. СТАЦИОНАРНА ЗДРАВСТВЕНА ЗАШТИТА У РЕПУБЛИЦИ СРБИЈИ, 2016 .**INPATIENT HEALTH CARE IN REPUBLIC OF SERBIA, 2016**

4.3 Постеле према типу установе и одељењима без дневних болница

Beds by type of institution and department excluding day hospital

(наставак/ continuation)

Одељење <i>Department</i>	Укупно <i>Total</i>	Постеле према типу установе Beds by type of institution							
		Дом здравља <i>Primary health care centre</i>	Институт <i>Institut</i>	Клинички центар <i>Clinical centre</i>	Клиничко бол. центар <i>Clinical hosp.center</i>	Клиника <i>Clinic</i>	Општа болница <i>General hospital</i>	Специјална болница <i>Special hospital</i>	Завод <i>Zavod</i>
Психијатрија <i>Psychiatry</i>	2535				167		188	2180	
РЕХАБИЛИТАЦИЈА <i>Rehabilitation</i>	1553		42	120			156	1235	
Дечја рехабилитација <i>Paediatric rehabilitation</i>	42		42						
Општа рехабилитација <i>General rehabilitation</i>	750			120			156	474	
Рехабилитација неуролошких и посттрауматских стања <i>Rehabilitation of neurological and post-traumatic disorders</i>	695							695	
Рехабилитација посттрауматских стања и реуматских болести <i>Rehabilitation of post-traumatic conditions and rheumatic diseases</i>	66							66	
ОСТАЛО <i>Miscellaneous</i>	37						37		

4. СТАЦИОНАРНА ЗДРАВСТВЕНА ЗАШТИТА У РЕПУБЛИЦИ СРБИЈИ, 2016

INPATIENT HEALTH CARE IN REPUBLIC OF SERBIA, 2016

4.4 Број лечених у стационарима према групама обољења и полу

Patients treated in hospitals by group of diseases and sex

Болести и стања МКБ 10 <i>Diseases and conditions ICD 10</i>		Број лечених <i>Number of treated patients</i>			Индекс структуре <i>Structure</i>		Бр. лечених на 1000 становника <i>No. of treated per 1000 population</i>	
		Укупно <i>Total</i>	мушко <i>male</i>	женско <i>female</i>	мушко <i>male</i>	женско <i>female</i>	мушко <i>male</i>	женско <i>female</i>
Република Србија Republic of Serbia Укупно Total (I-XXI)		1202879	536009	666870	44.56	55.44	155.13	183.20
I	ЗАРАЗНЕ И ПАРАЗИТАРНЕ БОЛЕСТИ <i>Certain infectious and parasitic diseases</i>	24696	12478	12218	1.04	1.02	3.61	3.36
II	ТУМОРИ <i>Neoplasms</i>	194997	94636	100361	7.87	8.34	27.39	27.57
III	БОЛЕСТИ КРВИ И КРВОТВОРНИХ ОРГАНА И ПОРЕМЕЋАЈИ ИМУНИТЕТА <i>Diseases of the blood and blood-forming organs and certain disorders involving the immune mechanism</i>	22499	10077	12422	0.84	1.03	2.92	3.41
IV	БОЛЕСТИ ЖЛЕЗДА СА УНУТРАШЊИМ ЛУЧЕЊЕМ, ИСХРАНЕ И МЕТАБОЛИЗМА <i>Endocrine, nutritional and metabolic diseases</i>	46664	20496	26168	1.70	2.18	5.93	7.19
V	ДУШЕВНИ ПОРЕМЕЋАЈИ И ПОРЕМЕЋАЈИ ПОНАШАЊА <i>Mental and behavioural disorders</i>	35334	19639	15695	1.63	1.30	5.68	4.31
VI	БОЛЕСТИ НЕРВНОГ СИСТЕМА <i>Diseases of the nervous system</i>	33177	15436	17741	1.28	1.47	4.47	4.87
VII	БОЛЕСТИ ОКА И ПРИПОЈАКА ОКА <i>Diseases of the eye and adnexa</i>	27549	12969	14580	1.08	1.21	3.75	4.01
VIII	БОЛЕСТИ УВА И БОЛЕСТИ МАСТОИДНОГ НАСТАВКА <i>Diseases of the ear and mastoid process</i>	6030	3001	3029	0.25	0.25	0.87	0.83
IX	БОЛЕСТИ СИСТЕМА КРВОТОКА <i>Diseases of the circulatory system</i>	149155	82196	66959	6.83	5.57	23.79	18.40
X	БОЛЕСТИ СИСТЕМА ЗА ДИСАЊЕ <i>Diseases of the respiratory system</i>	74613	41540	33073	3.45	2.75	12.02	9.09
XI	БОЛЕСТИ СИСТЕМА ЗА ВАРЕЊЕ <i>Diseases of the digestive system</i>	89027	49777	39250	4.14	3.26	14.41	10.78
XII	БОЛЕСТИ КОЖЕ И ПОТКОЖНОГ ТКИВА <i>Diseases of the skin and subcutaneous tissue</i>	19647	10761	8886	0.89	0.74	3.11	2.44
XIII	БОЛЕСТИ МИШИЋНО-КОШТАНОГ СИСТЕМА И ВЕЗИВНОГ ТКИВА <i>Diseases of the musculoskeletal system and connective tissue</i>	69477	24959	44518	2.07	3.70	7.22	12.23

4. СТАЦИОНАРНА ЗДРАВСТВЕНА ЗАШТИТА У РЕПУБЛИЦИ СРБИЈИ, 2016**INPATIENT HEALTH CARE IN REPUBLIC OF SERBIA, 2016**

4.4 Број лечених у стационарима према групама обољења и полу

Patients treated in hospitals by group of diseases and sex

(наставка / continuation)

	Болести и стања МКБ 10 <i>Diseases and conditions ICD 10</i>	Број лечених <i>Number of treated patients</i>			Индекс структуре <i>Structure</i>		Бр. лечених на 1000 становника <i>No of treated per 1000 population</i>	
		Укупно <i>Total</i>	мушко <i>male</i>	женско <i>female</i>	мушко <i>male</i>	женско <i>female</i>	мушко <i>male</i>	женско <i>female</i>
XIV	БОЛЕСТИ МОКРАЋНО-ПОЛНОГ СИСТЕМА <i>Diseases of the genitourinary system</i>	87998	30596	57402	2.54	4.77	8.85	15.77
XV	ТРУДНОЋА, РАЂАЊЕ И БАБИЊЕ <i>Pregnancy, childbirth and the puerperium</i>	84673	0	84673	0.00	7.04	0.00	23.26
XVI	СТАЊА У ПОРОЂАЈНОМ ПЕРИОДУ <i>Certain conditions originating in the perinatal period</i>	6491	3352	3139	0.28	0.26	0.97	0.86
XVII	УРОЂЕНЕ НАКАЗНОСТИ, ДЕФОРМАЦИЈЕ И ХРОМОЗОМСКЕ НЕНОРМАЛНОСТИ <i>Congenital malformations, deformations and chromosomal abnormalities</i>	8970	5344	3626	0.44	0.30	1.55	1.00
XVIII	СИМПТОМИ, ЗНАЦИ И ПАТОЛОШКИ КЛИНИЧКИ И ЛАБОРАТОРИЈСКИ НАЈАЗИ <i>Symptoms, signs and abnormal clinical and laboratory findings, not elsewhere classified</i>	45737	23064	22673	1.92	1.88	6.67	6.23
XIX	ПОВРЕДЕ, ТРОВАЊА И ПОСЛЕДИЦЕ ДЕЛОВАЊА СПОЉНИХ ФАКТОРА <i>Injury, poisoning and certain other consequences of external causes</i>	52688	29153	23535	2.42	1.96	8.44	6.47
XXI	ФАКТОРИ КОЈИ УТИЧУ НА ЗДРАВСТВЕНО СТАЊЕ И КОНТАКТ СА ЗДРАВСТВЕНОМ СЛУЖБОМ <i>Factors influencing health status and contact with health services</i>	123457	46535	76922	3.87	6.39	13.47	21.13

4. СТАЦИОНАРНА ЗДРАВСТВЕНА ЗАШТИТА У РЕПУБЛИЦИ СРБИЈИ, 2016 .**INPATIENT HEALTH CARE IN REPUBLIC OF SERBIA, 2016**

4.4 Број лечених у стационарима према групама обољења и полу

Patients treated in hospitals by group of diseases and sex

(наставка / continuation)

Болести и стања МКБ 10 <i>Diseases and conditions ICD 10</i>	Број лечених <i>Number of treated patients</i>			Индекс структуре <i>Structure</i>		Бр. лечених на 1000 становника <i>No of treated per 1000 population</i>	
	Укупно <i>Total</i>	мушко <i>male</i>	женско <i>female</i>	мушко <i>male</i>	женско <i>female</i>	мушко <i>male</i>	женско <i>female</i>
Централна Србија Central Serbia	934079	418705	515374	44.83	55.17	165.23	193.05
УКУПНО Total (I-XXI)							
I ЗАРАЗНЕ И ПАРАЗИТАРНЕ БОЛЕСТИ <i>Certain infectious and parasitic diseases</i>	19195	9720	9475	1.04	1.01	3.84	3.55
II ТУМОРИ <i>Neoplasms</i>	142775	70203	72572	7.52	7.77	27.70	27.18
III БОЛЕСТИ КРВИ И КРВОТВОРНИХ ОРГАНА И ПОРЕМЕЂАЈИ ИМУНИТЕТА <i>Diseases of the blood and blood-forming organs and certain disorders involving the immune mechanism</i>	17269	7673	9596	0.82	1.03	3.03	3.59
IV БОЛЕСТИ ЖЛЕЗДА СА УНУТРАШЊИМ ЛУЧЕЊЕМ, ИСХРАНЕ И МЕТАБОЛИЗМА <i>Endocrine, nutritional and metabolic diseases</i>	39718	17548	22170	1.88	2.37	6.92	8.30
V ДУШЕВНИ ПОРЕМЕЂАЈИ И ПОРЕМЕЂАЈИ ПОНАШАЊА <i>Mental and behavioural disorders</i>	26355	14454	11901	1.55	1.27	5.70	4.46
VI БОЛЕСТИ НЕРВНОГ СИСТЕМА <i>Diseases of the nervous system</i>	26719	12394	14325	1.33	1.53	4.89	5.37
VII БОЛЕСТИ ОКА И ПРИПОЈАКА ОКА <i>Diseases of the eye and adnexa</i>	22225	10540	11685	1.13	1.25	4.16	4.38
VIII БОЛЕСТИ УВА И БОЛЕСТИ МАСТОИДНОГ НАСТАВКА <i>Diseases of the ear and mastoid process</i>	4479	2229	2250	0.24	0.24	0.88	0.84
IX БОЛЕСТИ СИСТЕМА КРВОТОКА <i>Diseases of the circulatory system</i>	121889	66923	54966	7.16	5.88	26.41	20.59
X БОЛЕСТИ СИСТЕМА ЗА ДИСАЊЕ <i>Diseases of the respiratory system</i>	58190	32468	25722	3.48	2.75	12.81	9.63
XI БОЛЕСТИ СИСТЕМА ЗА ВАРЕЊЕ <i>Diseases of the digestive system</i>	69926	39150	30776	4.19	3.29	15.45	11.53
XII БОЛЕСТИ КОЖЕ И ПОТКОЖНОГ ТКИВА <i>Diseases of the skin and subcutaneous tissue</i>	14737	8088	6649	0.87	0.71	3.19	2.49
XIII БОЛЕСТИ МИШИЋНО-КОШТАНОГ СИСТЕМА И ВЕЗИВНОГ ТКИВА <i>Diseases of the musculoskeletal system and connective tissue</i>	52439	19397	33042	2.08	3.54	7.65	12.38
XIV БОЛЕСТИ МОКРАЋНО-ПОЛНОГ СИСТЕМА <i>Diseases of the genitourinary system</i>	66133	22757	43376	2.44	4.64	8.98	16.25
XV ТРУДНОЋА, РАЂАЊЕ И БАБИЊЕ <i>Pregnancy, childbirth and the puerperium</i>	65754	0	65754	0.00	7.04	0.00	24.63
XVI СТАЊА У ПОРОЂАЈНОМ ПЕРИОДУ <i>Certain conditions originating in the perinatal period</i>	4154	2102	2052	0.23	0.22	0.83	0.77

4. СТАЦИОНАРНА ЗДРАВСТВЕНА ЗАШТИТА У РЕПУБЛИЦИ СРБИЈИ, 2016 .**INPATIENT HEALTH CARE IN REPUBLIC OF SERBIA, 2016**

4.4 Број лечених у стационарима према групама обољења и полу

Patients treated in hospitals by group of diseases and sex

(наставка / continuation)

Болести и стања МКБ 10 <i>Diseases and conditions ICD 10</i>	Број лечених <i>Number of treated patients</i>			Индекс структуре <i>Structure</i>		Бр. лечених на 1000 становника <i>No of treated per 1000 population</i>	
	Укупно <i>Total</i>	мушко <i>male</i>	женско <i>female</i>	мушко <i>male</i>	женско <i>female</i>	мушко <i>male</i>	женско <i>female</i>
XVII УРОЂЕНЕ НАКАЗНОСТИ, ДЕФОРМАЦИЈЕ И ХРОМОЗОМСКЕ НЕНОРМАЛНОСТИ <i>Congenital malformations, deformations and chromosomal abnormalities</i>	7715	4617	3098	0.49	0.33	1.82	1.16
XVIII СИМПТОМИ, ЗНАЦИ И ПАТОЛОШКИ КЛИНИЧКИ И ЛАБОРАТОРИЈСКИ НАЛАЗИ <i>Symptoms, signs and abnormal clinical and laboratory findings, not elsewhere classified</i>	37628	19010	18618	2.04	1.99	7.50	6.97
XIX ПОВРЕДЕ, ТРОВАЊА И ПОСЛЕДИЦЕ ДЕЛОВАЊА СПОЉНИХ ФАКТОРА <i>Injury, poisoning and certain other consequences of external causes</i>	41300	23037	18263	2.47	1.96	9.09	6.84
XXI ФАКТОРИ КОЈИ УТИЧУ НА ЗДРАВСТВЕНО СТАЊЕ И КОНТАКТ СА ЗДРАВСТВЕНОМ СЛУЖБОМ <i>Factors influencing health status and contact with health services</i>	95479	36395	59084	3.90	6.33	14.36	22.13
Војводина Укупно	268800	117304	151496	43.64	56.36	127.32	156.12
I ЗАРАЗНЕ И ПАРАЗИТАРНЕ БОЛЕСТИ <i>Certain infectious and parasitic diseases</i>	5501	2758	2743	1.03	1.02	2.99	2.83
II ТУМОРИ <i>Neoplasms</i>	52222	24433	27789	9.09	10.34	26.52	28.64
III БОЛЕСТИ КРВИ И КРВОТВОРНИХ ОРГАНА И ПОРЕМЕЂАЈИ ИМУНИТЕТА <i>Diseases of the blood and blood-forming organs and certain disorders involving the immune mechanism</i>	5230	2404	2826	0.89	1.05	2.61	2.91
IV БОЛЕСТИ ЖЛЕЗДА СА УНУТРАШЊИМ ЛУЧЕЊЕМ, ИСХРАНЕ И МЕТАБОЛИЗМА <i>Endocrine, nutritional and metabolic diseases</i>	6946	2948	3998	1.10	1.49	3.20	4.12
V ДУШЕВНИ ПОРЕМЕЂАЈИ И ПОРЕМЕЂАЈИ ПОНАШАЊА <i>Mental and behavioural disorders</i>	8979	5185	3794	1.93	1.41	5.63	3.91
VI БОЛЕСТИ НЕРВНОГ СИСТЕМА <i>Diseases of the nervous system</i>	6458	3042	3416	1.13	1.27	3.30	3.52
VII БОЛЕСТИ ОКА И ПРИПОЈАКА ОКА <i>Diseases of the eye and adnexa</i>	5324	2429	2895	0.90	1.08	2.64	2.98
VIII БОЛЕСТИ УВА И БОЛЕСТИ МАСТОИДНОГ НАСТАВКА <i>Diseases of the ear and mastoid process</i>	1551	772	779	0.29	0.29	0.84	0.80
IX БОЛЕСТИ СИСТЕМА КРВОТОКА <i>Diseases of the circulatory system</i>	27266	15273	11993	5.68	4.46	16.58	12.36
X БОЛЕСТИ СИСТЕМА ЗА ДИСАЊЕ <i>Diseases of the respiratory system</i>	16423	9072	7351	3.38	2.73	9.85	7.58

4. СТАЦИОНАРНА ЗДРАВСТВЕНА ЗАШТИТА У РЕПУБЛИЦИ СРБИЈИ, 2016 .**INPATIENT HEALTH CARE IN REPUBLIC OF SERBIA, 2016**

4.4 Број лечених у стационарима према групама обољења и полу

Patients treated in hospitals by group of diseases and sex

(наставка / continuation)

Болести и стања МКБ 10 <i>Diseases and conditions ICD 10</i>	Број лечених <i>Number of treated patients</i>			Индекс структуре <i>Structure</i>		Бр. лечених на 1000 становника <i>No of treated per 1000 population</i>	
	Укупно <i>Total</i>	мушко <i>male</i>	женско <i>female</i>	мушко <i>male</i>	женско <i>female</i>	мушко <i>male</i>	женско <i>female</i>
XI БОЛЕСТИ СИСТЕМА ЗА ВАРЕЊЕ <i>Diseases of the digestive system</i>	19101	10627	8474	3.95	3.15	11.53	8.73
XII БОЛЕСТИ КОЖЕ И ПОТКОЖНОГ ТКИВА <i>Diseases of the skin and subcutaneous tissue</i>	4910	2673	2237	0.99	0.83	2.90	2.31
XIII БОЛЕСТИ МИШИЋНО-КОШТАНОГ СИСТЕМА И ВЕЗИВНОГ ТКИВА <i>Diseases of the musculoskeletal system and connective tissue</i>	17038	5562	11476	2.07	4.27	6.04	11.83
XIV БОЛЕСТИ МОКРАЋНО-ПОЛНОГ СИСТЕМА <i>Diseases of the genitourinary system</i>	21865	7839	14026	2.92	5.22	8.51	14.45
XV ТРУДНОЋА, РАЂАЊЕ И БАБИЊЕ <i>Pregnancy, childbirth and the puerperium</i>	18919	0	18919	0.00	7.04	0.00	19.50
XVI СТАЊА У ПОРОЂАЈНОМ ПЕРИОДУ <i>Certain conditions originating in the perinatal period</i>	2337	1250	1087	0.47	0.40	1.36	1.12
XVII УРОЂЕНЕ НАКАЗНОСТИ, ДЕФОРМАЦИЈЕ И ХРОМОЗОМСКЕ НЕНОРМАЛНОСТИ <i>Congenital malformations, deformations and chromosomal abnormalities</i>	1255	727	528	0.27	0.20	0.79	0.54
XVIII СИМПТОМИ, ЗНАЦИ И ПАТОЛОШКИ КЛИНИЧКИ И ЛАБОРАТОРИЈСКИ НАЛАЗИ <i>Symptoms, signs and abnormal clinical and laboratory findings, not elsewhere classified</i>	8109	4054	4055	1.51	1.51	4.40	4.18
XIX ПОВРЕДЕ, ТРОВАЊА И ПОСЛЕДИЦЕ ДЕЛОВАЊА СПОЉНИХ ФАКТОРА <i>Injury, poisoning and certain other consequences of external causes</i>	11388	6116	5272	2.28	1.96	6.64	5.43
XXI ФАКТОРИ КОЈИ УТИЧУ НА ЗДРАВСТВЕНО СТАЊЕ И КОНТАКТ СА ЗДРАВСТВЕНОМ СЛУЖБОМ <i>Factors influencing health status and contact with health services</i>	27978	10140	17838	3.77	6.64	11.01	18.38

4. СТАЦИОНАРНА ЗДРАВСТВЕНА ЗАШТИТА У РЕПУБЛИЦИ СРБИЈИ, 2016 .

INPATIENT HEALTH CARE IN REPUBLIC OF SERBIA, 2016

4.5 Број лечених у стационарима према групама обољења и полу 2012-2016.

Patients treated in hospitals by group of disease and sex 2012-2016

Болести и стања МКБ 10 <i>Diseases and conditions ICD 10</i>		г о д и н а <i>year</i>				
		2012	2013	2014	2015	2016
Република Србија Republic of Serbia		1096002	1088139	1112215	1196682	1202879
Укупно Total (I-XXI)						
I	ЗАРАЗНЕ И ПАРАЗИТАРНЕ БОЛЕСТИ <i>Certain infectious and parasitic diseases</i>	26387	24177	23503	26716	24696
	мушко <i>male</i>	14430	12635	12337	13848	12478
	женско <i>female</i>	11957	11542	11166	12868	12218
II	ТУМОРИ <i>Neoplasms</i>	169464	172859	158766	189348	194997
	мушко <i>male</i>	81063	81517	78337	93126	94636
	женско <i>female</i>	88401	91342	80429	96222	100361
III	БОЛЕСТИ КРВИ И КРВОТВОРНИХ ОРГАНА И ПОРЕМЕЋАЈИ ИМУНИТЕТА <i>Diseases of the blood and blood-forming organs and certain disorders involving the immune mechanism</i>	14685	15624	18720	20758	22499
	мушко <i>male</i>	7313	7470	8776	9831	10077
	женско <i>female</i>	7372	8154	9944	10927	12422
IV	БОЛЕСТИ ЖЛЕЗДА СА УНУТРАШЊИМ ЛУЧЕЊЕМ, ИСХРАНЕ И МЕТАБОЛИЗМА <i>Endocrine, nutritional and metabolic diseases</i>	40299	42864	44142	46195	46664
	мушко <i>male</i>	17324	18318	19000	20176	20496
	женско <i>female</i>	22975	24546	25142	26019	26168
V	ДУШЕВНИ ПОРЕМЕЋАЈИ И ПОРЕМЕЋАЈИ ПОНАШАЊА <i>Mental and behavioural disorders</i>	34642	34567	35353	36714	35334
	мушко <i>male</i>	18834	19560	20008	20004	19639
	женско <i>female</i>	15808	15007	15345	16710	15695
VI	БОЛЕСТИ НЕРВНОГ СИСТЕМА <i>Diseases of the nervous system</i>	32662	32400	32443	34382	33177
	мушко <i>male</i>	15638	15486	15387	16114	15436
	женско <i>female</i>	17024	16914	17056	18268	17741
VII	БОЛЕСТИ ОКА И ПРИПОЈАКА ОКА <i>Diseases of the eye and adnexa</i>	19470	21521	23415	26536	27549
	мушко <i>male</i>	9330	9984	11291	12714	12969
	женско <i>female</i>	10140	11537	12124	13822	14580
VIII	БОЛЕСТИ УВА И БОЛЕСТИ МАСТОИДНОГ НАСТАВКА <i>Diseases of the ear and mastoid process</i>	6590	6793	6566	6302	6030
	мушко <i>male</i>	3298	3424	3315	3173	3001
	женско <i>female</i>	3292	3369	3251	3129	3029
IX	БОЛЕСТИ СИСТЕМА КРВОТОКА <i>Diseases of the circulatory system</i>	158465	154458	150056	153428	149155
	мушко <i>male</i>	87552	84929	82598	84455	82196
	женско <i>female</i>	70913	69529	67458	68973	66959
X	БОЛЕСТИ СИСТЕМА ЗА ДИСАЊЕ <i>Diseases of the respiratory system</i>	78151	78347	77347	79280	74613
	мушко <i>male</i>	44563	44127	43508	44326	41540
	женско <i>female</i>	33588	34220	33839	34954	33073

4. СТАЦИОНАРНА ЗДРАВСТВЕНА ЗАШТИТА У РЕПУБЛИЦИ СРБИЈИ, 2016 .**INPATIENT HEALTH CARE IN REPUBLIC OF SERBIA, 2016**

4.5 Број лечених у стационарима према групама обољења и полу 2012-2016.

Patients treated in hospitals by group of disease and sex 2012-2016

(наставка/ continuation)

Болести и стања МКБ 10 <i>Diseases and conditions ICD 10</i>		г о д и н а year				
		2012	2013	2014	2015	2016
XI	БОЛЕСТИ СИСТЕМА ЗА ВАРЕЊЕ <i>Diseases of the digestive system</i>	94875	92504	88072	91650	89027
	мушко <i>male</i>	52437	51877	49288	50910	49777
	женско <i>female</i>	42438	40627	38784	40740	39250
XII	БОЛЕСТИ КОЖЕ И ПОТКОЖНОГ ТКИВА <i>Diseases of the skin and subcutaneous tissue</i>	16539	16693	17873	19691	19647
	мушко <i>male</i>	8747	8841	9479	10501	10761
	женско <i>female</i>	7792	7852	8394	9190	8886
XIII	БОЛЕСТИ МИШИЋНО-КОШТАНОГ СИСТЕМА И ВЕЗИВНОГ ТКИВА <i>Diseases of the musculoskeletal system and connective tissue</i>	63807	64129	63440	68153	69477
	мушко <i>male</i>	23501	23809	22980	24503	24959
	женско <i>female</i>	40306	40320	40460	43650	44518
XIV	БОЛЕСТИ МОКРАЋНО-ПОЛНОГ СИСТЕМА <i>Diseases of the genitourinary system</i>	82296	81394	84225	87897	87998
	мушко <i>male</i>	31744	30184	29585	30128	30596
	женско <i>female</i>	50552	51210	54640	57769	57402
XV	ТРУДНОЋА, РАЂАЊЕ И БАБИЊЕ <i>Pregnancy, childbirth and the puerperium</i>	80631	78308	86963	87517	84673
	мушко <i>male</i>			0	0	0
	женско <i>female</i>	80631	78308	86963	87517	84673
XVI	СТАЊА У ПОРОЂАЈНОМ ПЕРИОДУ <i>Certain conditions originating in the perinatal period</i>	5535	5846	6393	6139	6491
	мушко <i>male</i>	2815	3093	3226	3141	3352
	женско <i>female</i>	2720	2753	3167	2998	3139
XVII	УРОЂЕНЕ НАКАЗНОСТИ, ДЕФОРМАЦИЈЕ И ХРОМОЗОМСКЕ НЕНОРМАЛНОСТИ <i>Congenital malformations, deformations and chromosomal abnormalities</i>	9458	8585	8891	8996	8970
	мушко <i>male</i>	5543	4985	5268	5491	5344
	женско <i>female</i>	3915	3600	3623	3505	3626
XVIII	СИМПТОМИ, ЗНАЦИ И ПАТОЛОШКИ КЛИНИЧКИ И ЛАБОРАТОРИЈСКИ НАЈАЗИ <i>Symptoms, signs and abnormal clinical and laboratory findings, not elsewhere classified</i>	33333	34687	39993	38189	45737
	мушко <i>male</i>	16633	17507	20217	19247	23064
	женско <i>female</i>	16700	17180	19776	18942	22673
XIX	ПОВРЕДЕ, ТРОВАЊА И ПОСЛЕДИЦЕ ДЕЛОВАЊА СПОЉНИХ ФАКТОРА <i>Injury, poisoning and certain other consequences of external causes</i>	58928	56943	53472	55125	52688
	мушко <i>male</i>	33861	32399	29726	30627	29153
	женско <i>female</i>	25067	24544	23746	24498	23535
XXI	ФАКТОРИ КОЈИ УТИЧУ НА ЗДРАВСТВЕНО СТАЊЕ И КОНТАКТ СА ЗДРАВСТВЕНОМ СЛУЖБОМ <i>Factors influencing health status and contact with health services</i>	69785	65440	92582	113666	123457
	мушко <i>male</i>	19986	18755	35053	42697	46535
	женско <i>female</i>	49799	46685	57529	70969	76922

4. СТАЦИОНАРНА ЗДРАВСТВЕНА ЗАШТИТА У РЕПУБЛИЦИ СРБИЈИ, 2016 .

INPATIENT HEALTH CARE IN REPUBLIC OF SERBIA, 2016

4.5 Број лечених у стационарима према групама обољења и полу 2012-2016.

Patients treated in hospitals by group of disease and sex 2012-2016

(наставка/ continuation)

Болести и стања МКБ 10 <i>Diseases and conditions ICD 10</i>		Г О Д И Н А year				
		2012	2013	2014	2015	2016
Централна Србија Укупно	Central Serbia Total (I-XXI)	870893	862574	868083	944605	934079
I	ЗАРАЗНЕ И ПАРАЗИТАРНЕ БОЛЕСТИ <i>Certain infectious and parasitic diseases</i>	20942	18480	18012	21186	19195
	мушко <i>male</i>	11635	9832	9534	10988	9720
	женско <i>female</i>	9307	8648	8478	10198	9475
II	ТУМОРИ <i>Neoplasms</i>	124594	126291	114617	143432	142775
	мушко <i>male</i>	59728	59410	57029	70890	70203
	женско <i>female</i>	64866	66881	57588	72542	72572
III	БОЛЕСТИ КРВИ И КРВОТВОРНИХ ОРГАНА И ПОРЕМЕЋАЈИ ИМУНИТЕТА <i>Diseases of the blood and blood-forming organs and certain disorders involving the immune mechanism</i>	11115	11767	14372	15904	17269
	мушко <i>male</i>	5444	5565	6765	7506	7673
	женско <i>female</i>	5671	6202	7607	8398	9596
IV	БОЛЕСТИ ЖЛЕЗДА СА УНУТРАШЊИМ ЛУЧЕЊЕМ, ИСХРАНЕ И МЕТАБОЛИЗМА <i>Endocrine, nutritional and metabolic diseases</i>	32771	35788	37464	39504	39718
	мушко <i>male</i>	14371	15471	16280	17371	17548
	женско <i>female</i>	18400	20317	21184	22133	22170
V	ДУШЕВНИ ПОРЕМЕЋАЈИ И ПОРЕМЕЋАЈИ ПОНАШАЊА <i>Mental and behavioural disorders</i>	24729	24778	25799	27733	26355
	мушко <i>male</i>	13256	14043	14549	14957	14454
	женско <i>female</i>	11473	10735	11250	12776	11901
VI	БОЛЕСТИ НЕРВНОГ СИСТЕМА <i>Diseases of the nervous system</i>	25843	25499	25842	28105	26719
	мушко <i>male</i>	12349	12216	12223	13121	12394
	женско <i>female</i>	13494	13283	13619	14984	14325
VII	БОЛЕСТИ ОКА И ПРИПОЈАКА ОКА <i>Diseases of the eye and adnexa</i>	15093	16954	18962	21448	22225
	мушко <i>male</i>	7323	7953	9197	10325	10540
	женско <i>female</i>	7770	9001	9765	11123	11685
VIII	БОЛЕСТИ УВА И БОЛЕСТИ МАСТОИДНОГ НАСТАВКА <i>Diseases of the ear and mastoid process</i>	4646	4807	4738	4565	4479
	мушко <i>male</i>	2323	2434	2386	2303	2229
	женско <i>female</i>	2323	2373	2352	2262	2250
IX	БОЛЕСТИ СИСТЕМА КРВОТОКА <i>Diseases of the circulatory system</i>	129049	126949	122779	126434	121889
	мушко <i>male</i>	70989	69339	67346	69305	66923
	женско <i>female</i>	58060	57610	55433	57129	54966
X	БОЛЕСТИ СИСТЕМА ЗА ДИСАЊЕ <i>Diseases of the respiratory system</i>	61745	60920	60438	62538	58190
	мушко <i>male</i>	35287	34394	34147	34958	32468
	женско <i>female</i>	26458	26526	26291	27580	25722

4. СТАЦИОНАРНА ЗДРАВСТВЕНА ЗАШТИТА У РЕПУБЛИЦИ СРБИЈИ, 2016 .

INPATIENT HEALTH CARE IN REPUBLIC OF SERBIA ,2016

4.5 Број лечених у стационарима према групама обољења и полу 2012-2016.

Patients treated in hospitals by group of disease and sex 2012-2016

Болести и стања МКБ 10 <i>Diseases and conditions ICD 10</i>		г о д и н а <i>year</i>				
		2012	2013	2014	2015	2016
XI	БОЛЕСТИ СИСТЕМА ЗА ВАРЕЊЕ <i>Diseases of the digestive system</i>	74450	72805	69351	73074	69926
	мушко <i>male</i>	41371	41109	38824	40654	39150
	женско <i>female</i>	33079	31696	30527	32420	30776
XII	БОЛЕСТИ КОЖЕ И ПОТКОЖНОГ ТКИВА <i>Diseases of the skin and subcutaneous tissue</i>	13047	12902	13347	14660	14737
	мушко <i>male</i>	6923	6818	7028	7825	8088
	женско <i>female</i>	6124	6084	6319	6835	6649
XIII	БОЛЕСТИ МИШИЋНО-КОШТАНОГ СИСТЕМА И ВЕЗИВНОГ ТКИВА <i>Diseases of the musculoskeletal system and connective tissue</i>	48912	49179	49237	51317	52439
	мушко <i>male</i>	18312	18618	18299	19026	19397
	женско <i>female</i>	30600	30561	30938	32291	33042
XIV	БОЛЕСТИ МОКРАЋНО-ПОЛНОГ СИСТЕМА <i>Diseases of the genitourinary system</i>	63070	62287	64077	66536	66133
	мушко <i>male</i>	24651	23336	22468	22577	22757
	женско <i>female</i>	38419	38951	41609	43959	43376
XV	ТРУДНОЋА, РАЂАЊЕ И БАБИЊЕ <i>Pregnancy, childbirth and the puerperium</i>	75535	73403	68624	69316	65754
	мушко <i>male</i>			0	0	0
	женско <i>female</i>	75535	73403	68624	69316	65754
XVI	СТАЊА У ПОРОЂАЈНОМ ПЕРИОДУ <i>Certain conditions originating in the perinatal period</i>	4293	4658	5144	4485	4154
	мушко <i>male</i>	2156	2408	2649	2252	2102
	женско <i>female</i>	2137	2250	2495	2233	2052
XVII	УРОЂЕНЕ НАКАЗНОСТИ, ДЕФОРМАЦИЈЕ И ХРОМОЗОМСКЕ НЕНОРМАЛНОСТИ <i>Congenital malformations, deformations and chromosomal abnormalities</i>	8003	7220	7476	7702	7715
	мушко <i>male</i>	4727	4197	4484	4720	4617
	женско <i>female</i>	3276	3023	2992	2982	3098
XVIII	СИМПТОМИ, ЗНАЦИ И ПАТОЛОШКИ КЛИНИЧКИ И ЛАБОРАТОРИЈСКИ НАЛАЗИ <i>Symptoms, signs and abnormal clinical and laboratory findings, not elsewhere classified</i>	26872	27919	32145	30073	37628
	мушко <i>male</i>	13446	14137	16175	15194	19010
	женско <i>female</i>	13426	13782	15970	14879	18618
XIX	ПОВРЕДЕ, ТРОВАЊА И ПОСЛЕДИЦЕ ДЕЛОВАЊА СПОЉНИХ ФАКТОРА <i>Injury, poisoning and certain other consequences of external causes</i>	46727	44590	42229	43883	41300
	мушко <i>male</i>	27070	25677	23556	24496	23037
	женско <i>female</i>	19657	18913	18673	19387	18263
XXI	ФАКТОРИ КОЈИ УТИЧУ НА ЗДРАВСТВЕНО СТАЊЕ И КОНТАКТ СА ЗДРАВСТВЕНОМ СЛУЖБОМ <i>Factors influencing health status and contact with health services</i>	59457	55378	73430	92710	95479
	мушко <i>male</i>	17333	16245	27742	34599	36395
	женско <i>female</i>	42124	39133	45688	58111	59084

4. СТАЦИОНАРНА ЗДРАВСТВЕНА ЗАШТИТА У РЕПУБЛИЦИ СРБИЈИ, 2016 .

INPATIENT HEALTH CARE IN REPUBLIC OF SERBIA, 2016

4.5 Број лечених у стационарима према групама обољења и полу 2012-2016.

Patients treated in hospitals by group of disease and sex 2012-2016

(наставак/ continuation)

Болести и стања МКБ 10 <i>Diseases and conditions ICD 10</i>		Г О Д И Н А <i>year</i>				
		2012	2013	2014	2015	2016
Војводина	<i>Vojvodina</i>	225109	225565	244132	252077	268800
Укупно	<i>Total (I-XXI)</i>					
I	ЗАРАЗНЕ И ПАРАЗИТАРНЕ БОЛЕСТИ <i>Certain infectious and parasitic diseases</i>	5445	5697	5491	5530	5501
	мушко <i>male</i>	2795	2803	2803	2860	2758
	женско <i>female</i>	2650	2894	2688	2670	2743
II	ТУМОРИ <i>Neoplasms</i>	44870	46568	44149	45916	52222
	мушко <i>male</i>	21335	22107	21308	22236	24433
	женско <i>female</i>	23535	24461	22841	23680	27789
III	БОЛЕСТИ КРВИ И КРВОТВОРНИХ ОРГАНА И ПОРЕМЕЋАЈИ ИМУНИТЕТА <i>Diseases of the blood and blood-forming organs and certain disorders involving the immune mechanism</i>	3570	3857	4348	4854	5230
	мушко <i>male</i>	1869	1905	2011	2325	2404
	женско <i>female</i>	1701	1952	2337	2529	2826
IV	БОЛЕСТИ ЖЛЕЗДА СА УНУТРАШЊИМ ЛУЧЕЊЕМ, ИСХРАНЕ И МЕТАБОЛИЗМА <i>Endocrine, nutritional and metabolic diseases</i>	7528	7076	6678	6691	6946
	мушко <i>male</i>	2953	2847	2720	2805	2948
	женско <i>female</i>	4575	4229	3958	3886	3998
V	ДУШЕВНИ ПОРЕМЕЋАЈИ И ПОРЕМЕЋАЈИ ПОНАШАЊА <i>Mental and behavioural disorders</i>	9913	9789	9554	8981	8979
	мушко <i>male</i>	5578	5517	5459	5047	5185
	женско <i>female</i>	4335	4272	4095	3934	3794
VI	БОЛЕСТИ НЕРВНОГ СИСТЕМА <i>Diseases of the nervous system</i>	6819	6901	6601	6277	6458
	мушко <i>male</i>	3289	3270	3164	2993	3042
	женско <i>female</i>	3530	3631	3437	3284	3416
VII	БОЛЕСТИ ОКА И ПРИПОЈАКА ОКА <i>Diseases of the eye and adnexa</i>	4377	4567	4453	5088	5324
	мушко <i>male</i>	2007	2031	2094	2389	2429
	женско <i>female</i>	2370	2536	2359	2699	2895
VIII	БОЛЕСТИ УВА И БОЛЕСТИ МАСТОИДНОГ НАСТАВКА <i>Diseases of the ear and mastoid process</i>	1944	1986	1828	1737	1551
	мушко <i>male</i>	975	990	929	870	772
	женско <i>female</i>	969	996	899	867	779
IX	БОЛЕСТИ СИСТЕМА КРВОТОКА <i>Diseases of the circulatory system</i>	29416	27509	27277	26994	27266
	мушко <i>male</i>	16563	15590	15252	15150	15273
	женско <i>female</i>	12853	11919	12025	11844	11993
X	БОЛЕСТИ СИСТЕМА ЗА ДИСАЊЕ <i>Diseases of the respiratory system</i>	16406	17427	16909	16742	16423
	мушко <i>male</i>	9276	9733	9361	9368	9072
	женско <i>female</i>	7130	7694	7548	7374	7351

4. СТАЦИОНАРНА ЗДРАВСТВЕНА ЗАШТИТА У РЕПУБЛИЦИ СРБИЈИ, 2016 .

INPATIENT HEALTH CARE IN REPUBLIC OF SERBIA, 2016

4.5 Број лечених у стационарима према групама обољења и полу 2012-2016.

Patients treated in hospitals by group of disease and sex 2012-2016

Болести и стања МКБ 10 <i>Diseases and conditions ICD 10</i>		г о д и н а <i>year</i>				
		2012	2013	2014	2015	2016
XI	БОЛЕСТИ СИСТЕМА ЗА ВАРЕЊЕ <i>Diseases of the digestive system</i>	20425	19699	18721	18576	19101
	мушко <i>male</i>	11066	10768	10464	10256	10627
	женско <i>female</i>	9359	8931	8257	8320	8474
XII	БОЛЕСТИ КОЖЕ И ПОТКОЖНОГ ТКИВА <i>Diseases of the skin and subcutaneous tissue</i>	3492	3791	4526	5031	4910
	мушко <i>male</i>	1824	2023	2451	2676	2673
	женско <i>female</i>	1668	1768	2075	2355	2237
XIII	БОЛЕСТИ МИШИЋНО-КОШТАНОГ СИСТЕМА И ВЕЗИВНОГ ТКИВА <i>Diseases of the musculoskeletal system and connective tissue</i>	14895	14950	14203	16836	17038
	мушко <i>male</i>	5189	5191	4681	5477	5562
	женско <i>female</i>	9706	9759	9522	11359	11476
XIV	БОЛЕСТИ МОКРАЋНО-ПОЛНОГ СИСТЕМА <i>Diseases of the genitourinary system</i>	19226	19107	20148	21361	21865
	мушко <i>male</i>	7093	6848	7117	7551	7839
	женско <i>female</i>	12133	12259	13031	13810	14026
XV	ТРУДНОЋА, РАЂАЊЕ И БАБИЊЕ <i>Pregnancy, childbirth and the puerperium</i>	5096	4905	18339	18201	18919
	мушко <i>male</i>			0	0	0
	женско <i>female</i>	5096	4905	18339	18201	18919
XVI	СТАЊА У ПОРОЂАЈНОМ ПЕРИОДУ <i>Certain conditions originating in the perinatal period</i>	1242	1188	1249	1654	2337
	мушко <i>male</i>	659	685	577	889	1250
	женско <i>female</i>	583	503	672	765	1087
XVII	УРОЂЕНЕ НАКАЗНОСТИ, ДЕФОРМАЦИЈЕ И ХРОМОЗОМСКЕ НЕНОРМАЛНОСТИ <i>Congenital malformations, deformations and chromosomal abnormalities</i>	1455	1365	1415	1294	1255
	мушко <i>male</i>	816	788	784	771	727
	женско <i>female</i>	639	577	631	523	528
XVIII	СИМПТОМИ, ЗНАЦИ И ПАТОЛОШКИ КЛИНИЧКИ И ЛАБОРАТОРИЈСКИ НАЛАЗИ <i>Symptoms, signs and abnormal clinical and laboratory findings, not elsewhere classified</i>	6461	6768	7848	8116	8109
	мушко <i>male</i>	3187	3370	4042	4053	4054
	женско <i>female</i>	3274	3398	3806	4063	4055
XIX	ПОВРЕДЕ, ТРОВАЊА И ПОСЛЕДИЦЕ ДЕЛОВАЊА СПОЉНИХ ФАКТОРА <i>Injury, poisoning and certain other consequences of external causes</i>	12201	12353	11243	11242	11388
	мушко <i>male</i>	6791	6722	6170	6131	6116
	женско <i>female</i>	5410	5631	5073	5111	5272
XXI	ФАКТОРИ КОЈИ УТИЧУ НА ЗДРАВСТВЕНО СТАЊЕ И КОНТАКТ СА ЗДРАВСТВЕНОМ СЛУЖБОМ <i>Factors influencing health status and contact with health services</i>	10328	10062	19152	20956	27978
	мушко <i>male</i>	2653	2510	7311	8098	10140
	женско <i>female</i>	7675	7552	11841	12858	17838

5.

ЗАРАЗНЕ БОЛЕСТИ

COMMUNICABLE DISEASES

	Страна <i>Page</i>
5. Заразне болести у Републици Србији <i>Communicable diseases in Republic of Serbia</i>	398
5.1. Број пријављених случајева оболелих по добним групама <i>Number of notified cases by age</i>	404
5.2. Број пријављених случајева оболелих по дијагнозама <i>Number of notified cases by diagnosis</i>	406
5.3. Број пријављених случајева умрлих од заразних болести / морталитет / леталитет <i>Number of notified cases of deaths / mortality / lethality</i>	410
5.5. Кретање болести превентабилних вакцинама у Републици Србији, 2011–2016. <i>Trends in communicable diseases preventable by vaccination in Republic of Serbia, 2011–2016</i>	411
5.6. Оболели и умрли од ХИВ болести према полу и узрасту у Републици Србији, 1985–2016. <i>Cases and deaths from HIV, by sex and age in Republic of Serbia, 1985–2016</i>	412
5.7. Оболели од Морбус ХИВ–а према начину трансмисије у Републици Србији, 1985–2016. <i>Cases from Morbus HIV, by route of transmission in Republic of Serbia, 1985–2016</i>	412
5.8. Епидемије заразних болести према путевима ширења инфективног агенса у Републици Србији, 2011–2016. <i>Epidemics of communicable diseases by route of infection, in Republic of Serbia, 2011-2016</i>	413
5.9. Болничке инфекције према локализацији у Републици Србији, 2016. <i>Nosocomial infections by site in Republic of Serbia, 2016</i>	414
5.10. Стопе инциденција болничких инфекција на појединим одељењима болница у Републици Србији, 2012–2016. <i>Incidence rates of nosocomial infections in individual hospital departments in Republic of Serbia, 2012–2016</i>	414
5.11. Значајни проузроковачи болничких инфекција у Републици Србији, 2016. <i>Significant agents causing nosocomial infections in Republic of Serbia, 2016</i>	415
5.12. Резултати спроведене имунизације у Републици Србији, 2016. <i>Results of conducted immunisation in Republic of Serbia, 2016</i>	416

5. ЗАРАЗНЕ БОЛЕСТИ У РЕПУБЛИЦИ СРБИЈИ

Кретање заразних болести

На територији Републике Србије у 2016. години пријављено је укупно 267.767 лица оболелих од заразних болести, са инциденцијом од 3773,52 на 100.000 становника. Укупан број пријављених случајева заразних болести у Србији је нешто виши у односу на 2015. годину (када је пријављено 261.919 оболелих особа). Већи број оболелих од заразних болести у 2016. години последица је већег броја регистрованих случајева оболевања у групи појединих респираторних заразних болести, које се пријављују збирном пријавом (грип). И у 2016. години одржала се доминантност ове групе заразних болести, са учешћем од 89,15% у укупном оболевању.

Оптерећење туберкулозом У Републици Србији у последњих 12 година је значајно смањено захваљујући доследној примени Националног програма који је заснован на стратегијама Светске здравствене организације (СЗО) и финансијској подршци Глобалног фонда за борбу против сиде, туберкулозе и маларије, што је резултирало смањењем нотификационе стопе туберкулозе за 67% на 12/100.000 становника у 2016. години, чиме се Србија одржава међу земљама са ниским оптерећењем туберкулозом у Европи (графикон 5.2).

Од последица заразних болести у 2016. години умрло је 285 лица, са стопом морталитета 4,02/100.000 што је незнатно нижа вредност у односу на 2014. годину (4,2/100.000).

Кретање заразних болести превентабилних вакцинама

Број случајева и стопе инциденције болести превентабилних вакцинама у 2016. години приказани су у табели 5.5.

Њихово учешће у укупном броју пријављених случајева заразних болести износило је 0,14%. Последњи случај дифтерије пријављен је 1980. године, дечије парализе 1996. године, а 2009. године регистрован је један случај тетануса новорођенчади.

Кретање оболелих од Morbus HIV

У Републици Србији у периоду од 1985. године, када су регистровани први случајеви, закључно са 31. децембром 2016. године пријављено је 1846 особа оболелих од Morbus HIV (AIDS, SIDA) од којих је 1096 особа (59%) умрло од ове болести. Током 2016. године регистровано је 56 новооболелих особа (стопа инциденције 0,79 на 100.000 становника), док је 10 особа умрло од Morbus HIV (стопа морталитета 0,14 на 100.000 становника) (графикон 5.4). Дистрибуција оболелих и умрлих, по полу и узрасту приказана је у табели 5.6.

Кумулативна дистрибуција оболелих од AIDS-а према полу показује да је мушкараца троструко више у односу на жене ($1421:425 = 3,3:1$), при чему је у 2016. години однос полова био 13:1 у корист мушкараца. Сличан однос полова се региструје и међу умрлима од AIDS-а ($846:250 = 3,4:1$).

У периоду 1985–2016. године водећи начин трансмисије HIV инфекције међу свим регистрованим особама оболелим од AIDS-а је био незаштитени сексуални однос (44%), а следи употреба заједничког прибора за инјектирање као највероватнији пут преноса HIV-а међу инјектирајућим корисницима дрога - 36% (табела 5.7).

Епидемије заразних болести

У току 2016. године, на територији Републике Србије регистровано је 262 епидемија заразних болести, са 29768 оболеле особе.

Кретање епидемија заразних болести у односу на пут ширења инфективног агенса приказано је на табели 5.8. Најчешће су регистроване контактне епидемије, са учешћем од 37,4%, а затим алиментарне епидемије, са учешћем од 27,86% у односу на све регистроване епидемије у 2016. години. У 2016. години најчешћи узрочник епидемија била је *Salmonella enteritidis* и откривена је у 35 алиментарних епидемија.

Надзор над болничким инфекцијама

Надзор над болничким инфекцијама у 2016. години спровођен је евидентирањем нових инфекција (надзор путем инциденције) и евидентирањем инфекција код свих пацијената у одређеном времену (тачка преваленције) у зависности од расположивог кадра и врсте одељења.

У табели 5.10 приказани су подаци добијени континуираним и циљаним епидемиолошким надзором путем инциденције на одељењима хирургије, ортопедије са трауматологијом, гинекологије и акушерства, неонатологије урологије и интензивне неге.

Најчешће локализације болничких инфекција у 2016. години биле су инфекције инфекције система за варење, инфекције оперативног места, инфекције крви и мокраћног система (табела 5.9). Највише стопе инциденције болничких инфекција у периоду 2011-2016. бележе се на одељењима ортопедије/трауматологије, интензивне неге, неонатологије и хирургије (табела 5.10). У 2016. години највиша стопа инциденције била је на одељењима интензивне неге и хирургије (5.10). Водећи проузроковачи болничких инфекција у 2016. години су *Klebsiella pneumoniae*, и *Acinetobacter spp.*, Грам негативни узрочници узрочници као и претходних година (табела 5.11).

Имунизација

Резултати спроведене имунизације лица одређеног узраста, планираних за вакцинацију и ревакцинацију у 2016. години приказани су у табели 5.12.

Обухват новорођенчади вакцинацијом против туберкулозе БЦГ вакцином у 2016. години износио је 98%. Вакцинација против дифтерије, тетануса, великог кашља и дечије парализе спроведена је са обухватом од 94%. Обухват ревакцинацијом против дифтерије, тетануса, пертусиса и дечије парализе у свим узрастним групама (друга, седма и четрнаеста година) био је испод 90%, изузев обухвата ревакцинацијом против дифтерије и тетануса у седмој години живота који је износио 92,8%. Постигнут је обухват вакцинацијом ММР вакцином од 81%, док је обухват ревакцинацијом износио 91,1%. Обухват вакцином против хепатитиса Б износио је 90,5% код новорођенчади и 63,6% код деце у дванаестој години живота. Вакцинација против обољења изазваних *Хемофилусом инфлуенце тип б* спроведена је са обухватом од 93,7%.

5. COMMUNICABLE DISEASES IN REPUBLIC OF SERBIA

Trends in communicable diseases DDD

In 2016, there were 267.767 reported cases of communicable diseases on the territory of the Republic of Serbia, with the incidence of 3773.52 per 100,000 population. The slight increase of the total number of reported cases of communicable diseases in 2016 compared to the previous year is due to the increase in number of respiratory infection cases (*Influenza*). In 2016th, the dominance of this disease group is maintained with participation of 89,15% in all reported infectious diseases.

Tuberculosis burden in the Republic of Serbia in the last 12 years has been significantly decreased due to the consistent implementation of the National TB Programme in line with the World Health Organization (WHO) TB strategies and the financial support of the Global Fund to Fight AIDS, tuberculosis and malaria, resulting in reduction of TB notification rate by 67 % to 12/100,000 in 2015 and maintaining Serbia among low TB burden countries in Europe (figure 5.2).

In 2016, 258 persons died of communicable diseases, with the mortality rate of 4,02 per 100,000 population.

Trends in vaccine preventable communicable diseases

The number of cases and incidence rates of vaccine preventable diseases in 2016 are shown in Table 5.5. The share of these diseases in the total number of reported cases of communicable diseases was 0.14%. The last case of diphtheria was notified in 1980, polio in 1996 and one case of neonatal tetanus was reported in 2009.

Trends in *Morbus HIV* cases

In the Republic of Serbia in the period from 1985, when the first cases were registered, as of 31 December 2016, there were 1846 reported cases of *Morbus HIV* (AIDS, SIDA) of which 1096 (59%) persons died.

In 2016, there were 56 newly diagnosed *Morbus HIV* cases (incidence rate of 0.79 per 100,000 population), while 10 persons died (mortality rate of 0.14 per 100.000 population) (Figure 5.4). The distribution of *Morbus HIV* cases and deaths, by sex and age, is shown in Table 5.6.

The cumulative distribution of AIDS cases by sex shows that men are three times more affected than women (1421: 425 = 3,3: 1), whereby in 2016, the male to female ratio was 13:1. Similar ratio is registered among AIDS death cases (846: 250 = 3,4: 1).

In the period 1985-2016, leading way of transmission of HIV infection among all AIDS registered people was unprotected sexual intercourse (44%), followed by the use of common injecting equipment as the most likely route of HIV transmission among injecting drug users - 36% (Table 5.7).

Communicable disease outbreaks

The communicable disease outbreak trends by route of infectious agent spreading are shown in table 5.8. The most often registered are contact epidemics, accounting for 37.4%. In 2016, the most common cause of infection was *Salmonella enteritidis*, identified in 35 alimentary outbreaks.

Hospital Infections Surveillance

Hospital infections surveillance during the year 2016 was conducted through prospective identification of new infections (incidence surveillance) and identification of infections in all hospitalized patients at a given point of time (point prevalence) depending on human resources and category of hospital ward.

Unit oriented surveillance represents continued and targeted surveillance has been performed on the surgical, trauma and orthopedic, gynecology and obstetrician, urology, intensive care and newborn departments (Table 5.10.).

The most common locations of hospital infections in 2016th were gastrointestinal system infections, bloodstream infections, surgical site infections and urinary tract infections (table 5.9). Increased incidence rates of hospital infections in period 2012-2016, have been registered in surgical departments, intensive care units, and neonatal departments (table 5.10), with highest ones at intensive care units and surgery departments. The most common causes of hospital infections in 2016 included *Klebsiella pneumoniae* and

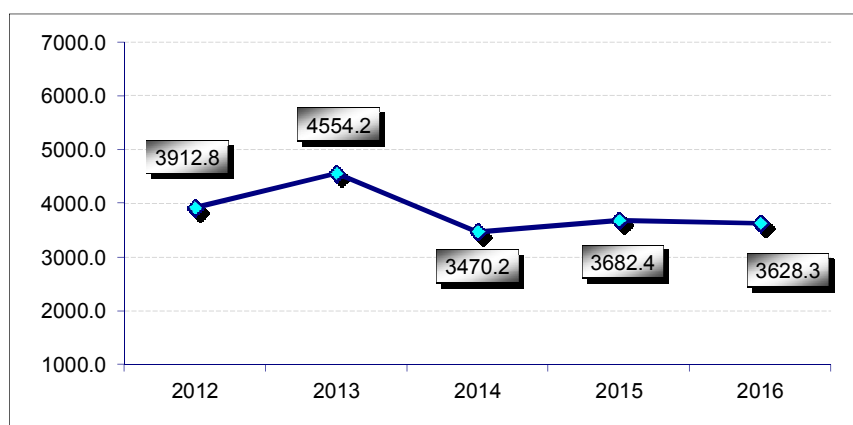
Acinetobacter spp. *Enterococcus*. Gram negative pathogens were dominant in the total number of agents, like in previous years (table 5.11).

Immunization

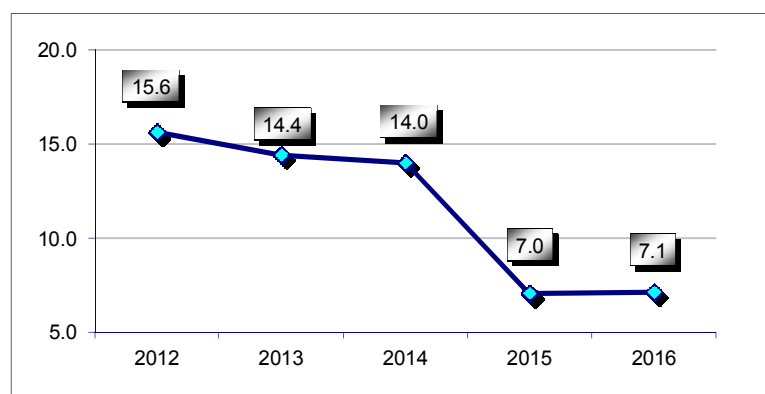
Results of conducted immunization of persons of a certain age, planned for vaccination and revaccination in 2016 are shown in Table 5.12.

The immunization coverage of new-borns against tuberculosis with BCG vaccine in 2016 was 98%. The immunization against diphtheria, tetanus, pertussis and poliomyelitis was carried out with coverage of 94%. Revaccination coverage against diphtheria, tetanus, pertussis and poliomyelitis in all age groups (2nd, 7th and 14th year) was less than 90%, with the exception of revaccination coverage of children in 7th year of age against diphtheria, and tetanus which was 92.8%. The vaccination of children against measles, mumps and rubella was conducted with coverage of 81% and revaccination with coverage of 91.1%. The immunization coverage of infants with vaccine against hepatitis B was 90.5% and coverage of children aged 12 years was 63.6%. Immunization of children against diseases caused by *Haemophilus influenzae type b* was performed with coverage of 93.7%.

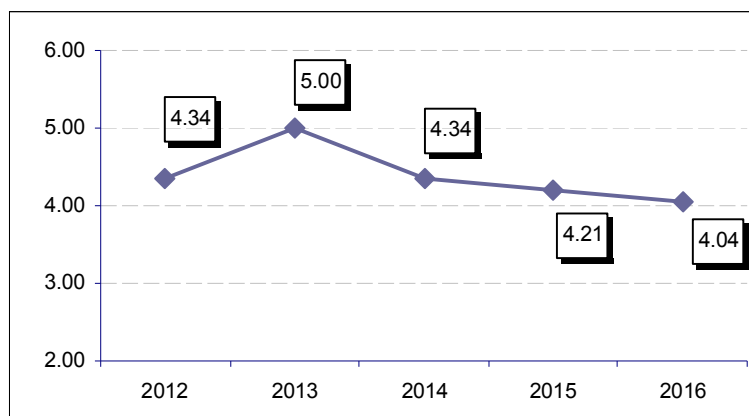
**Графикон 5. 1. Кретање инциденције заразних и паразитарних болести (на 100.000 становника)
у Републици Србији, 2011-2016.**
Incidence of communicable and parasitic diseases (per 100,000 population) in the Republic of Serbia, 2011-2016



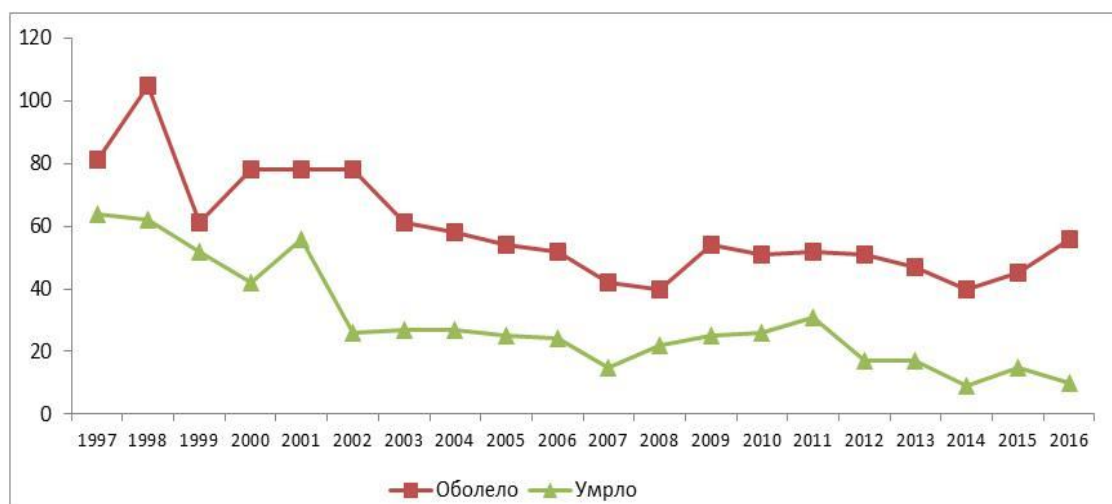
**Графикон 5.2. Кретање инциденције од плућне туберкулозе (на 100.000 становника)
у Републици Србији, 2012-2016.**
Incidence of pulmonary tuberculosis (per 100,000 population) in the Republic of Serbia, 2012-2016



Графикон 5.3. Кретање стопе морталитета од заразних болести (на 100.000 становника) у Републици Србији, 2012-2016.
Mortality rate from communicable diseases (per 100,000 population) in the Republic of Serbia, 2012-2016



Графикон 5.4. Број оболелих и умрлих од *Morbus HIV* у Републици Србији, 1997-2016.
Cases and deaths of Morbus HIV in the Republic of Serbia, 1997- 2016



5. ЗАРАЗНЕ БОЛЕСТИ У РЕПУБЛИЦИ СРБИЈИ 2016.

COMMUNICABLE DISEASES IN REPUBLIC OF SERBIA, 2016

5.1. Број пријављених случајева оболелих по добним групама

The number of notified cases by age

	Укупно	Године старости Age														
	Total	0	1	2	3	4	5	6	7 - 9	10 - 14	15 - 19	20 - 29	30 - 39	40 - 49	50 - 59	60 +
Salmonellosis allae A02																
Република Србија	1587	21	106	164	140	115	86	73	121	100	64	118	77	95	85	222
Централна Србија	1079	16	74	120	96	74	57	49	81	60	42	87	50	67	59	147
Војводина	508	5	32	44	44	41	29	24	40	40	22	31	27	28	26	75
Shigellosis et infectiones intestinales bacteriales A03 et A04																
Република Србија	1690	31	102	75	59	44	38	19	81	69	106	278	211	154	130	293
Централна Србија	1414	16	62	45	34	30	25	13	58	55	87	255	195	147	117	275
Војводина	276	15	40	30	25	14	13	6	23	14	19	23	16	7	13	18
Tuberculosis pulmonum A15 et A16																
Република Србија	789		2	2							40	81	80	118	154	310
Централна Србија	646		2	2							34	67	68	100	114	259
Војводина	143									2	6	14	12	18	40	51
Meningitis meningococcica A39.																
Република Србија	5					2					1	1				
Централна Србија	3					1					1	1				
Војводина	2		1			1										
Tetanus A35																
Република Србија	4															4
Централна Србија	4															4
Војводина																
Hepatitis acuta B B16																
Република Србија	166									2	6	40	48	25	16	28
Централна Србија	147									2	6	36	41	22	14	26
Војводина	19								1			4	7	3	2	2

5. ЗАРАЗНЕ БОЛЕСТИ У РЕПУБЛИЦИ СРБИЈИ 2016.

COMMUNICABLE DISEASES IN REPUBLIC OF SERBIA, 2016

5.1. Број пријављених случајева оболелих по добним групама

The number of notified cases by age

наставак continuation

	Укупно	Године старости Age														
	Total	0	1	2	3	4	5	6	7 - 9	10 - 14	15 - 19	20 - 29	30 - 39	40 - 49	50 - 59	60 +
<i>Syphilis A50 - A53</i>																
Република Србија	159										4	48	51	31	10	15
Централна Србија	107										3	27	36	24	9	8
Војводина	52										1	21	15	7	1	7
<i>Infectio gonococica A54</i>																
Република Србија	103										3	41	37	14	6	2
Централна Србија	73										2	29	29	11	1	1
Војводина	30										1	12	8	3	5	1
<i>HGBS A98.5</i>																
Република Србија	15										2	3		2	5	2
Централна Србија	10										1	1		2	4	2
Војводина	5										1	2	1		1	
<i>Meningitis bacterialis G00</i>																
Република Србија	107	10	2			1	3	1	1	5	2	9	8	12	17	35
Централна Србија	83	6	2			1	3	1	1	4	2	8	5	10	11	29
Војводина	24	4		1						1		1	3	2	6	6
<i>Pertusis A37</i>																
Република Србија	148	12	3	2				5		42						
Централна Србија	8	4	1	1				1		1						
Војводина	140	8	2	1	1	5	1	4	33	41	14	4	5	14		7
<i>Morbili B05</i>																
Република Србија	11												8	1	2	
Централна Србија	11												8	1	2	
Војводина																

Извор: Пријава заразних болести

5. ЗАРАЗНЕ БОЛЕСТИ У РЕПУБЛИЦИ СРБИЈИ, 2016.

COMMUNICABLE DISEASES IN REPUBLIC OF SERBIA, 2016

5.2 Број пријављених случајева оболелих по дијагнозама

The number of notified cases by diagnosis

Морбидитетна листа МКБ-10 <i>MORBIDITY LIST (ICD-10)</i>		Република Србија		Централна Србија		Војводина	
		Оболели/Инц.		Оболели/Инц.		Оболели/Инц.	
		<i>Serbia</i>		<i>Central Serbia</i>		<i>Vojvodina</i>	
		<i>Cases / Mb</i>		<i>Cases / Mb</i>		<i>Cases / Mb</i>	
УКУПНО	Total	268522	3804.33	200261	3868.31	68261	3628.29
A02.0	Enteritis salmonellosa	1509	21.38	1013	19.57	496	26.36
A02.1	Salmonellosis septica	15	0.21	3	0.06	12	0.64
A02.2	Infectiones salmonellosae localisatae	2	0.03	2	0.04		
A02.9	Infectio salmonellosa, non specificata	63	0.89	63	1.22		
A03.0	Dysenteria bacillaris per Shigellam dysenteriae	3	0.04	3	0.06		
A03.1	Dysenteria bacillaris per Shigellam flexneri	4	0.06	3	0.06	1	0.05
A03.3	Dysenteria bacillaris per Shigellam sonnei	7	0.10	6	0.12	1	0.05
A04.5	Enteritis campylobacterialis	581	8.23	333	6.43	248	13.18
A04.6	Enteritis yersiniosa enterocolitica	19	0.27	12	0.23	7	0.37
A04.7	Enterocolitis per Clostridium difficile	2761	39.12	1961	37.88	800	42.52
A04.9	Infectio intestinalis bacterialis, non specificata	1076	15.24	1057	20.42	19	1.01
A05.0	Intoxicatio alimentaria staphylococcica	15	0.21	13	0.25	2	0.11
A05.1	Botulismus	4	0.06	2	0.04	2	0.11
A05.2	Intoxicatio alimentaria per Clostridium perfringentem (Clostridium welchii)	1	0.01	1	0.02		
A05.4	Intoxicatio alimentaria per Bacillum cereum	13	0.18	13	0.25		
A05.8	Intoxicaciones alimentariae bacteriales aliae, specificatae	3	0.04	3	0.06		
A05.9	Intoxicatio alimentaria bacterialis, non specificata	408	5.78	354	6.84	54	2.87
A06.	Amoebiasis	3	0.04	3	0.06		
A06.9	Amoebiasis, non specificata	12	0.17	8	0.15	4	0.21
A07.1	Giardiasis [lambliaosis]	78	1.11	66	1.27	12	0.64
A09.	Gastroenteritis et colitis origine infectiva et non specificata alia	8603	121.88	6524	126.02	2079	110.51
A87.0	Meningitis enteroviralis	46	0.65	27	0.52	19	1.01
B15.9	Hepatitis A sine comate hepatico	103	1.46	71	1.37	32	1.70
B19.9	Hepatitis viralis sine comate, non specificata	5	0.07	4	0.08	1	0.05
ЦРЕВНЕ ЗАРАЗНЕ БОЛЕСТИ		15334	217.25	11545	223.01	3789	201.40
A15.	Tuberculosis organorum respiratoriorum, per bacteriologiam et histologiam confirmata	164	2.32	164	3.17		
A15.0	Tuberculosis pulmonum, per microscopiam sputi confirmata	338	4.79	290	5.60	48	2.55
A15.1	Tuberculosis pulmonum per culturam solum confirmata	65	0.92	46	0.89	19	1.01
A15.2	Tuberculosis pulmonum, per histologiam confirmata	15	0.21	6	0.12	9	0.48
A15.3	Tuberculosis pulmonum, methodis non specificatis confirmata	6	0.09	5	0.10	1	0.05
A15.4	Tuberculosis lymphonodorum intrathoracalium, per bacteriologiam et histologiam confirmata	1	0.01			1	0.05
A15.5	Tuberculosis laryngis, tracheae et bronchi, per bacteriologiam et histologiam confirmata	1	0.01	1	0.02		

Морбидитетна листа МКБ-10 <i>MORBIDITY LIST (ICD-10)</i>		наставак <i>continuation</i>					
		Република Србија		Централна Србија		Војводина	
		Оболели/Инц.		Оболели/Инц.		Оболели/Инц.	
		<i>Serbia</i>		<i>Central Serbia</i>		<i>Vojvodina</i>	
		<i>Cases / Mb</i>		<i>Cases / Mb</i>		<i>Cases / Mb</i>	
A15.6	Pleuritis tuberculosa, per bacteriologiam et histologiam confirmata	5	0.07	4	0.08	1	0.05
A15.7	Tuberculosis pulmonum primaria, per bacteriologiam et histologiam confirmata	1	0.01			1	0.05
A15.8	Tuberculoses pulmonum, per bacteriologiam et histologiam confirmatae aliae	4	0.06	2	0.04	2	0.11
A15.9	Tuberculosis organorum respiratoriorum, per bacteriologiam et histologiam confirmata, non specificata	100	1.42	62	1.20	38	2.02
A16.	Tuberculosis organorum respiratoriorum, per bacteriologiam et histologiam non confirmata	25	0.35	25	0.48		
A16.0	Tuberculosis pulmonum per bacteriologiam et histologiam nonconfirmata	16	0.23	14	0.27	2	0.11
A16.2	Tuberculosis pulmonum, sine confirmatione bacteriologica sive histologica	15	0.21	12	0.23	3	0.16
A16.3	Tuberculosis lymphonodorum intrathoracalium, sine confirmatione bacteriologica sive histologica	3	0.04	2	0.04	1	0.05
A16.5	Pleuritis tuberculosa, sine confirmatione bacteriologica sive histologica	12	0.17	4	0.08	8	0.43
A16.7	Tuberculosis pulmonum primaria, sine confirmatione bacteriologica sive histologica	3	0.04	2	0.04	1	0.05
A16.9	Tuberculosis organorum respiratoriorum, sine confirmatione bacteriologica sive histologica, non specificata	15	0.21	7	0.14	8	0.43
A17.0	Meningitis tuberculosa	6	0.09	4	0.08	2	0.11
A18.	Tuberculosis organorum aliorum	14	0.20	14	0.27		
A18.0	Tuberculosis ossium et articularum	8	0.11	7	0.14	1	0.05
A18.1	Tuberculosis systematis genitourinarii	3	0.04	1	0.02	2	0.11
A18.2	Tuberculosis lymphoglandularum periphericarum	10	0.14	9	0.17	1	0.05
A18.8	Tuberculosis organorum aliorum, specificatorum	3	0.04	3	0.06		
A19.	Tuberculosis miliaris	3	0.04	3	0.06		
A19.9	Tuberculosis miliaris, non specificata	1	0.01	1	0.02		
A37.9	Pertussis, non specificata	148	2.10	8	0.15	140	7.44
A38.	Scarlatina	1921	27.22	1206	23.30	715	38.00
A39.0	Meningitis meningococcica	3	0.04	1	0.02	2	0.11
A39.2	Sepsis meningococcica acuta	2	0.03	2	0.04		
B01.8	Varicella cum compilcationibus aliis	11	0.16	5	0.10	6	0.32
B01.9	Varicella sine complicatione	37727	534.50	25724	496.89	12003	638.00
B05.8	Morbilli cum complicationibus aliis	1	0.01	1	0.02		
B05.9	Morbilli sine complicationibus	10	0.14	10	0.19		
B06.9	Rubeola sine complicationibus	5	0.07	5	0.10		
B26.9	Parotitis epidemica sine complicatione	40	0.57	34	0.66	6	0.32
B27.9	Mononucleosis infectiva, non specificata	1827	25.88	1344	25.96	483	25.67
G00.0	Meningitis haemophilosa	4	0.06	3	0.06	1	0.05
G00.1	Meningitis pneumococcica	25	0.35	16	0.31	9	0.48
G00.2	Meningitis streptococcica	3	0.04	1	0.02	2	0.11
G00.3	Meningitis staphylococcica	5	0.07	5	0.10		
G00.9	Meningitis bacterialis, non specificata	70	0.99	58	1.12	12	0.64

Морбидитетна листа МКБ-10 <i>MORBIDITY LIST (ICD-10)</i>		наставак <i>continuation</i>					
		Република Србија		Централна Србија		Војводина	
		Оболели/Инц.		Оболели/Инц.		Оболели/Инц.	
		<i>Serbia</i>		<i>Central Serbia</i>		<i>Vojvodina</i>	
		<i>Cases / Mb</i>		<i>Cases / Mb</i>		<i>Cases / Mb</i>	
J02.0	Pharyngitis streptococcica	84754	1200.77	57215	1105.18	27539	1463.78
J03.0	Tonsillitis streptococcica	56272	797.24	41572	803.02	14700	781.35
J10.	Influenza, virus influenzae aliud identificatum	786	11.14	268	5.18	518	27.53
J11.	Influenza, virus non identificatum	43345	614.10	43345	837.27		
J12.	Pneumonia viralis, non alibi classificata	1109	15.71	669	12.92	440	23.39
J13.	Pneumonia per Streptococcum pneumoniae	62	0.88	44	0.85	18	0.96
J14.	Pneumonia per Haemophilum influenzae	14	0.20	12	0.23	2	0.11
J15.	Pneumonia bacterialis, non alibi classificata	9640	136.58	6667	128.78	2973	158.02
J84.	Morbi interstitiales pulmonum, alii	85	1.20	85	1.64		
РЕСПИРАТОРНЕ ЗАРАЗНЕ БОЛЕСТИ		238706	3381.91	178988	3457.39	59718	3174.20
A21.9	Tularaemia, non specificata	12	0.17	12	0.23		
A22.9	Anthrax, non specificatus	1	0.01	1	0.02		
A23.	Brucellosis	2	0.03	2	0.04		
A23.9	Brucellosis, non specificata	22	0.31	22	0.42		
A27.9	Leptospirosis, non specificata	60	0.85	51	0.99	9	0.48
A32.	Listeriosis	8	0.11	3	0.06	5	0.27
A35.	Tetanus alius	4	0.06	4	0.08		
A78.	Febris Q	34	0.48	8	0.15	26	1.38
A98.5	Febris haemorrhagica cum syndromate renali	15	0.21	10	0.19	5	0.27
B58.9	Toxoplasmosis, non specificata	71	1.01	58	1.12	13	0.69
B67.0	Echinococcosis hepatis	51	0.72	23	0.44	28	1.49
B67.1	Echinococcosis pulmonum	7	0.10	6	0.12	1	0.05
B67.9	Echinococcosis alia, non specificata	7	0.10	4	0.08	3	0.16
B75.	Trichinellosis	190	2.69	139	2.68	51	2.71
ЗООНОЗЕ		484	6.86	343	6.63	141	7.49
A69.2	Morbus Lyme	593	8.40	526	10.16	67	3.56
A84.9	Encephalitis viralis ixodibus transmissa, non specificata	1	0.01	1	0.02		
B50.9	Malaria cum Plasmodio falciparo, non specificata	7	0.10	7	0.14		
B51.9	Malaria cum Plasmodio vivaci sine complicatione	13	0.18	13	0.25		
B53.0	Malaria cum Plasmodio ovali	3	0.04	3	0.06		
B54.	Malaria, non specificata	1	0.01	1	0.02		
ТРАНСМИСИВНЕ ЗАРАЗНЕ БОЛЕСТИ		618	8.76	551	10.64	67	3.56
A51.9	Syphilis recens, non specificata	126	1.79	85	1.64	41	2.18
A52.9	Syphilis tarda, non specificata	7	0.10	6	0.12	1	0.05
A53.9	Syphilis, non specificata	26	0.37	16	0.31	10	0.53
A54.9	Infectio gonococcica, non specificata	103	1.46	73	1.41	30	1.59
A56.	Morbi sexuales alii per Chlamydiam transmissa	893	12.65	473	9.14	420	22.32
B16.1	Hepatitis acuta B cum delta agente, sine comate hepatico	1	0.01	1	0.02		
B16.9	Hepatitis acuta B sine delta agente et sine comate hepatico	165	2.34	146	2.82	19	1.01
B17.1	Hepatitis acuta C	74	1.05	73	1.41	1	0.05
B17.2	Hepatitis acuta E	2	0.03	2	0.04		

Морбидитетна листа МКБ-10 <i>MORBIDITY LIST (ICD-10)</i>		наставак <i>continuation</i>					
		Република Србија		Централна Србија		Војводина	
		Оболели/Инц.		Оболели/Инц.		Оболели/Инц.	
		<i>Serbia</i>		<i>Central Serbia</i>		<i>Vojvodina</i>	
		<i>Cases / Mb</i>		<i>Cases / Mb</i>		<i>Cases / Mb</i>	
B18.1	Hepatitis viralis chronica B sine delta agente	225	3.19	165	3.19	60	3.19
B18.2	Hepatitis viralis chronica C	377	5.34	294	5.68	83	4.41
B20.	Morbus HIV - morbus immunodeficientiae acquisitae cum morbis infectivis et parasitariis	39	0.55	28	0.54	11	0.58
B21.	Morbus HIV cum neoplasmatibus malignis	4	0.06	4	0.08		
B22.	Morbus HIV cum morbis aliis specificatis	11	0.16	9	0.17	2	0.11
B23.	Morbus HIV cum statibus adjunctis aliis	1	0.01	1	0.02		
БОЛЕСТИ КОЈЕ СЕ ПРЕНОСЕ ПОЛНИМ ПУТЕМ		2054	29.10	1376	26.58	678	36.04
B86.	Scabies	9399	133.16	6319	122.06	3080	163.71
ПАРАЗИТСКЕ БОЛЕСТИ		9399	133.16	6319	122.06	3080	163.71
A40.9	Sepsis streptococcica, non specificata	63	0.89	17	0.33	46	2.45
A41.	Sepses aliae	12	0.17	12	0.23		
A41.2	Sepsis staphylococcica, non specificata	15	0.21	15	0.29		
A41.5	Sepsis per organismos Gramos-negativos alios	13	0.18	13	0.25		
A41.8	Sepsis alia, specificata	1032	14.62	566	10.93	466	24.77
A41.9	Sepsis, non specificata	16	0.23	16	0.31		
ОСТАЛЕ ЗАРАЗНЕ БОЛЕСТИ		1151	16.31	639	12.34	512	27.21
Z21.	Asimptomatska infekcija virusom humane imunodeficientije (HIV)	163	2.31	122	2.36	41	2.18
Z22.1	Kliconoša drugih crevnih zaraznih bolesti	231	3.27	138	2.67	93	4.94
Z22.5	Kliconoša hepatitisa uzrokovanih virusom	179	2.54	104	2.01	75	3.99
Z22.9	Kliconoša zarazne bolesti, neoznačene	203	2.88	136	2.63	67	3.56
УКУПНО		776	10.99	500	9.66	276	14.67

Извор: Пријава заразних болести
Инциденција - стопа на 100.000 становника

5. ЗАРАЗНЕ БОЛЕСТИ У РЕПУБЛИЦИ СРБИЈИ, 2016.**COMMUNICABLE DISEASES IN REOUBLIC OF SERBIA, 2016**

5.3 Број пријављених случајева умрлих /морталитет /леталитет

The number of notified cases lethal deaths /mortality/lethality

Морбидитетна листа МКБ-10 MORBIDITY LIST (ICD-10)		Република Србија Умрли /Мт/Лт <i>Serbia</i> <i>Umrli /Mt /Lt</i>			Централна Србија Умрли /Мт /Лт <i>Central Serbia</i> <i>Umrli /Mt /Lt</i>			Војводина Умрли/Мт /Лт <i>Vojvodina</i> <i>Umrli/Mt /Lt</i>		
Укупно	<i>Total</i>	285	4.04	0.106	221	4.27	0.11	64	3.40	0.09
A04.7	Enterocolitis per Clostridium difficile	71	1.01	2.57	67	1.29	3.42	4	0.21	0.50
A04.9	Infectio intestinalis bacterialis, non specificata	2	0.03	0.19	2	0.04	0.19			
A09.	Gastroenteritis et colitis origine infectiva et non specificata alia	6	0.09	0.07	6	0.12	0.09			
ЦРЕВНЕ ЗАРАЗНЕ БОЛЕСТИ		79	1.12	0.515	75	1.45	0.65	4	0.21	0.11
A15.	Tuberculosis organorum respiratoriorum, per bacteriologiam et histologiam confirmata	1	0.01	0.61	1	0.02	0.61			
A15.0	Tuberculosis pulmonum, per microscopiam sputi confirmata	9	0.13	2.66	6	0.12	2.07	3	0.16	6.25
A15.1	Tuberculosis pulmonum per culturam solum confirmata	7	0.10	10.77	6	0.12	13.04	1	0.05	5.26
A15.2	Tuberculosis pulmonum, per histologiam confirmata	1	0.01	6.67				1	0.05	11.11
A16.2	Tuberculosis pulmonum, sine confirmatione bacteriologica sive histologica	2	0.03	13.33	2	0.04	16.67			
G00.1	Meningitis pneumococcica	3	0.04	12.00	2	0.04	12.50	1	0.05	11.11
G00.3	Meningitis staphylococcica	1	0.01	20.00	1	0.02	20.00			
G00.9	Meningitis bacterialis, non specificata	10	0.14	14.29	10	0.19	17.24			
J10.	Influenza, virus influenzae aliud identificatum	30	0.43	3.82	8	0.15	2.99	22	1.17	4.25
J11.	Influenza, virus non identificatum	3	0.04	0.01	3	0.06	0.01			
J12.	Pneumonia viralis, non alibi classificata	12	0.17	1.08	12	0.23	1.79			
J15.	Pneumonia bacterialis, non alibi classificata	19	0.27	0.20	19	0.37	0.28			
РЕСПИРАТОРНЕ ЗАРАЗНЕ БОЛЕСТИ		98	1.39	0.041	70	1.35	0.04	28	1.49	0.05
A27.9	Leptospirosis, non specificata	1	0.01	1.67	1	0.02	1.96			
A35.	Tetanus alius	2	0.03	50.00	2	0.04	50.00			
A98.5	Febris haemorrhagica cum syndromate renali	1	0.01	6.67	1	0.02	10.00			
ЗООНОЗЕ		4	0.06	0.826	4	0.08	1.17			
B16.9	Hepatitis acuta B sine delta agente et sine comate hepatico	5	0.07	3.03	2	0.04	1.37	3	0.16	15.79
B18.1	Hepatitis viralis chronica B sine delta agente	1	0.01	0.44	1	0.02	0.61			
B18.2	Hepatitis viralis chronica C	2	0.03	0.53	2	0.04	0.68			
B20.	Morbus HIV - morbus immunodeficientiae acquisitae cum morbis infectivis et parasitariis	8	0.11	20.51	5	0.10	17.86	3	0.16	27.27
B21.	Morbus HIV cum neoplasmatis malignis	1	0.01	25.00	1	0.02	25.00			
B23.	Morbus HIV cum statibus adjunctis aliis	1	0.01	100.00	1	0.02	100.00			
БОЛЕСТИ КОЈЕ СЕ ПРЕНОСЕ ПОЛНИМ ПУТЕМ		18	0.26	0.636	12	0.23	0.64	6	0.32	0.63
A40.9	Sepsis streptococcica, non specificata	4	0.06	6.35				4	0.21	8.70
A41.	Sepses aliae	1	0.01	8.33	1	0.02	8.33			
A41.8	Sepsis alia, specificata	79	1.12	7.66	57	1.10	10.07	22	1.17	4.72
A41.9	Sepsis, non specificata	2	0.03	12.50	2	0.04	12.50			
ОСТАЛЕ ЗАРАЗНЕ БОЛЕСТИ		86	1.22	7.472	60	1.16	9.39	26	1.38	5.08

Извор: Пријава заразних болести

Морталитет - стопа на 100.000 становника

Леталитет - однос броја умрлих и оболелих

5. ЗАРАЗНЕ БОЛЕСТИ У РЕПУБЛИЦИ СРБИЈИ, 2016.
COMMUNICABLE DISEASES IN REPUBLIC OF SERBIA, 2016

5.5. Кретање болести превентабилних вакцинама у Републици Србији, 2011-2016.
Trends in communicable diseases preventable by vaccination in the Republic of Serbia, 2011-2016

		2011.	2012.	2013.	2014.	2015.	2016.
Дечија парализа <i>Polio</i>	оболели cases	0	0	0	0	0	0
	инциденција incidence	0	0	0	0	0	0
Дифтерија <i>Diphtheria</i>	оболели cases	0	0	0	0	0	0
	инциденција incidence	0	0	0	0	0	0
Тетанус укупно <i>Tetanus total</i>	оболели cases	6	3	6	0	4	4
	инциденција incidence	0,08	0,04	0,08	0	0,07	0,05
Тетанус новорођенчади <i>Tetanus newborns</i>	оболели cases	0	0	1	0	0	0
	инциденција incidence	0	0	0,01	0	0	0
Велики кашаљ <i>Whooping cough</i>	оболели cases	25	51	5	281	88	148
	инциденција incidence	0,34	0,71	0,07	3,92	1,23	2,08
Заушке <i>Mumps</i>	оболели cases	63	584	262	63	41	40
	инциденција incidence	0,86	8,13	3,56	0,87	0,57	0,56
Мале богиње <i>Measles</i>	оболели cases	370	0	1	37	383	11
	инциденција incidence	5,07	0	0,01	0,51	5,37	0,15
Рубеола <i>Rubella</i>	оболели cases	14	14	27	2	10	5
	инциденција incidence	0,19	0,19	0,37	0,02	0,14	0,07
Хепатитис Б <i>Hepatitis B</i>	оболели cases	256	225	185	172	204	166
	инциденција incidence	3,51	3,13	2,49	2,4	3,9	2,33

5.6. Оболели и умрли од *Morbus HIV*-а према полу и узрасту у Републици Србији, 1985-2016.
Cases and deaths from Morbus HIV, by sex and age in the Republic of Serbia, 1985-2016

Узраст Age	Мушко <i>Males</i>		Женско <i>Females</i>		Свега <i>Total</i>	
	оболели <i>cases</i>	умрли <i>deaths</i>	оболели <i>cases</i>	умрли <i>deaths</i>	оболели <i>cases</i>	умрли <i>deaths</i>
0-14	24	13	15	10	39	23
15-19	16	12	4	1	20	13
20-29	192	111	67	44	259	155
30-39	564	342	209	121	773	463
40-49	384	221	88	51	472	272
50-59	167	92	27	12	194	104
60 +	74	55	15	11	89	66
Укупно	1421	846	425	250	1846	1096
Total						

5.7. Оболели од *Morbus HIV*-а према начину трансмисије у Републици Србији, 1985-2016.
Cases from Morbus HIV, by route of transmission in the Republic of Serbia, 1985-2016

Трансмисивне групе <i>Transmission groups</i>	Оболели <i>Cases</i>	%
Инјектирајући корисници дроге <i>Injecting drug users</i>	663	35,9%
Хемофиличари и примаоци крви и деривата <i>Haemophilic and transfusion recipients</i>	121	6,6 %
Хомо/бисексуалци <i>Homosexuals/bisexuals</i>	448	24,3 %
Хетеросексуалци и секс. партнери ХИВ + <i>Heterosexuals and HIV + sexual partners</i>	371	20,1%
Са мајке на дете <i>Mother to infant</i>	26	1,4%
Непознаго <i>Unknown</i>	217	11,7%
Укупно	1846	100,0%
Total		

5.8. Епидемије заразних болести према путевима ширења инфективног агенса, у Републици Србији, 2011-2016.
Epidemics of communicable diseases by route of infection in the Republic of Serbia, 2011-2016

Пут ширења <i>Route of infection</i>	Број <i>Number</i>	2011	2012	2013	2014	2015	2016
Алиментарне <i>Alimentary</i>	бр, епид, <i>n^o, of epid,</i>	121	97	114	92	89	73
	бр, обол, <i>n^o, of cases</i>	1210	890	948	903	866	636
Контактне <i>Contact</i>	бр, епид, <i>n^o, of epid,</i>	55	81	68	61	85	98
	бр, обол, <i>n^o, of cases</i>	1225	680	1278	737	1242	2531
Ваздушно-капљичне <i>Air-borne</i>	бр, епид, <i>n^o, of epid,</i>	41	44	35	42	46	66
	бр, обол, <i>n^o, of cases</i>	91508	3410	551	368	27732	26264
Хидричне <i>Water-borne</i>	бр, епид, <i>n^o, of epid,</i>	1	1	3	3	2	1
	бр, обол, <i>n^o, of cases</i>	21	46	112	11	109	51
Векторске <i>Vector-borne</i>	бр, епид, <i>n^o, of epid,</i>	-	1	2	/	/	/
	бр, обол, <i>n^o, of cases</i>	-	17	221	/	/	/
Непознат <i>Unknown</i>	бр, епид, <i>n^o, of epid,</i>	32	20	23	17	20	23
	бр, обол, <i>n^o, of cases</i>	729	387	271	371	389	283
Инокулација	бр, епид, <i>n^o, of epid,</i>				1	/	1
	бр, обол, <i>n^o, of cases</i>				3	/	3
Укупно <i>Total</i>	бр, епид, <i>n^o, of epid,</i>	250	244	245	216	242	262
	бр, обол, <i>n^o, of cases</i>	94.693	5.430	3.381	2393	30354	29768

5.9. Болничке инфекције према локализацији, у Републици Србији, 2016.*Nosocomial infections by site in the Republic of Serbia, 2016*

Локализација БИ <i>NI sites</i>	%
Инфекције мокраћног система <i>Nosocomial Urinary tract infections</i>	23
Инфекције крви <i>Nosocomial Bloodborn infections</i>	17
Инфекције система за варење <i>Nosocomial Gastrointestinal Tract Infections</i>	23
Инфекције оперативног места <i>Nosocomial Surgery site infections</i>	17
Пнеумоније <i>Pneumonia</i>	9
Инфекције коже и меких ткива <i>Nosocomial Skin and Soft tissues Infections</i>	5
Остало <i>Other</i>	6
Укупно Total	100,0

5.10. Стопе инциденције болничких инфекција на појединим одељењима болница у Републици Србији (2012-2016)*Incidence rates of nosocomial infections in hospital departments in the Republic of Serbia (2012-2016)*

Одељење <i>Department</i>	Стопе инциденције болничких инфекција <i>Incidence rates of nosocomial infections</i>									
	Најнижа- <i>the Lowest</i>					Највиша- <i>the Highest</i>				
	2012.	2013.	2014.	2015.	2016.	2012.	2013.	2014.	2015.	2016.
Хирургија <i>Surgery</i>	0,2	0,06	0,07	0,0	0,05	4,6	3,7	6,3	1,8	8,5
Ортопедија / трауматологија <i>Orthopedics / traumatology</i>	0,0	0,0	0,1	0,0	0,0	4,6	9,1	20,5	4,8	4,1
Интензивна нега <i>Intensive care</i>	0,0	0,0	0,1	0,0	0,02	4,6	9,1	20,5	4,8	32,1
Неонатологија <i>Neonatology</i>	0,0	0,0	0,1	0,0	0,0	5,1	4,1	2,8	2,7	6,1
Урологија <i>Urology</i>	0,3	0,0	0,0	0,0	0,1	7,0	3,4	7,3	2,3	5,1
Гинекологија / акушерство <i>Gynecology / obstetrician</i>	0,0	0,0	0,0	0,0	0,0	5,9	1,3	2,7	1,8	2,0

5.11. Значајни проузроковачи болничких инфекција у Републици Србији, 2016.
Significant agents causing nosocomial infections in the Republic of Serbia 2016

Микроорганизам <i>Microorganism</i>	Број изолата <i>No, of isolates</i>	%
<i>Staphylococcus aureus</i>	487	9,2
<i>Enterococcus spp</i>	993	18,7
<i>Escherichia coli</i>	855	16,2
<i>Klebsiella spp,</i>	958	18,2
<i>Acinetobacter</i>	1028	19,5
<i>Pseudomonas spp</i>	512	9,7
<i>Coag negative Staphylococcus</i>	449	8,5
Укупно-Total	5282	100,0%

5.12. Резултати спроведене имунизације у Републици Србији, 2016.

Results of conducted immunisation in the Republic of Serbia in 2016

Узраст вакцинисаних и врста вакцине	Република Србија <i>Republic of Serbia</i>			Централна Србија <i>Central Serbia</i>			Војводина <i>Vojvodina</i>		
	Број плани- раних	Број вакци- нисаних	Обу- хват %	Број Плани- раних	Број вакцини- саних	Обу- хват %	Број плани- раних	Број вакцин- исаних	Обухват %
<i>Age at vaccination and type of vaccine</i>	<i>No, planned</i>	<i>No, vacci- nated</i>	<i>Cove rage %</i>	<i>No, planned</i>	<i>No, vacci- nated</i>	<i>Cove rage %</i>	<i>No, planned</i>	<i>No, vacci- nated</i>	<i>Cove rage %</i>
На рођењу-At birth									
BCG	64495	63194	98,0	47177	46163	97,9	17318	17031	98,3
У 1. години живота - In the 1st year of life									
ДТПЗ/ДТаП- ИПВ-ХиБ <i>DTP3/DTaP- IPV-Hib</i>	64543	60761	94,1	47396	44282	93,4	17147	16479	96,1
ОПВЗ/ДТаП- ИПВ-ХиБ <i>OPV3/DTaP- IPV-Hib</i>	64581	60819	94,2	47424	44323	93,5	17157	16496	96,1
ХепБЗ <i>HepB3</i>	66009	59707	90,5	48831	43642	89,4	17178	16065	93,5
ХиБ/ДТаП- ИПВ-ХиБ <i>Hib/DTaP-IPV- Hib</i>	64704	60621	93,7	47563	44148	92,8	17141	16473	96,1
У 2. години живота - In the 2nd year of life									
ММР	67412	54613	81,0	49890	39010	78,2	17522	15603	89,0
ДТП/ДТаП- ИПВ-ХиБ рев.1 <i>DTP/DTaP-IPV- Hib rev.1</i>	66224	57421	86,7	48711	41855	85,9	17513	15566	88,9
ОПВ/ДТаП- ИПВ-ХиБ рев.1 <i>OPV/DTaP-IPV- Hib rev.1</i>	67054	58523	87,3	49372	42783	86,7	17682	15740	89,0
У 7. години живота- In the 7th year of life									
ДТ рев. 2 <i>DT rev. 2</i>	67217	62372	92,8	48677	44525	91,5	18540	17847	96,3
ОРВ рев. 2 <i>OPV rev. 2</i>	66719	58435	87,6	48492	42060	86,7	18227	16375	89,8
ММР рев. 1 <i>MMR rev. 1</i>	69068	62900	91,1	48741	44420	91,1	20327	18480	90,9
У 12. години живота- In the 12th year of life									
ХепБЗ <i>HepB3</i>	51056	32462	63,6	31560	21573	68,4	19496	10889	55,9
У 14. години живота In the 14th year of life									
дТ рев. 3 <i>dT rev. 3</i>	74232	60377	81,3	54319	42891	79,0	19913	17486	87,8
ОРВ рев. 3 <i>OPV rev.3</i>	76570	57641	75,3	56246	41686	74,1	20324	15955	78,5

6.

НЕЗАРАЗНИ ПОРЕМЕЋАЈИ ЗДРАВЉА

NON-COMMUNICABLE DISEASES

Страна/Page

6. Незаразне болести у Републици Србији <i>Non-communicable diseases in Republic of Serbia</i>	419
6.1. Број умрлих особа од водећих незаразних обољења према полу у Републици Србији, 2007–2016. <i>Number of death cases from leading non-communicable diseases by sex in Republic of Serbia, 2007–2016</i>	424
6.2. Стопе морталитета (на 100.000) од најчешћих незаразних обољења по полу у Републици Србији, 2007–2016 <i>Mortality rates (per 100.000) from most common non-communicable diseases by sex in Republic of Serbia, 2007–2016</i>	425
6.3. Број новооболелих особа и инциденција од акутног коронарног синдрома према регионима и окрузима у Републици Србији 2015. година <i>Number of new cases and acute coronary syndrome incidence rates by district and regions in Republic of Serbia, 2015</i>	426
6.4. Број умрлих особа и морталитет од акутног коронарног синдрома према окрузима и регионима у Републици Србији, 2015. година <i>Number of death cases and acute coronary syndrome mortality rates by district and regions in Republic of Serbia, 2015</i>	427
6.5. Број новооболелих случајева од рака према водећим локализацијама и окрузима, мушкарци, централна Србија, 2014 <i>Number of new cancer cases by leading primary sites and district, males, Central Serbia, 2014.</i>	428
6.6. Број новооболелих случајева од рака према водећим локализацијама и окрузима, жене, централна Србија, 2014. <i>Number of new cancer cases by leading primary sites and district, females, Central Serbia, 2014</i>	429
6.7. Стандардизоване стопе инциденције од рака на 100.000 становника према водећим локализацијама и окрузима, мушкарци, централна Србија, 2014. <i>Standardized cancer incidence rates per 100.000 population by leading primary sites and district, males, Central Serbia, 2014</i>	430
6.8. Стандардизоване стопе инциденције од рака на 100.000 становника према водећим локализацијама и окрузима, жене, централна Србија, 2014. <i>Standardized cancer incidence rates per 100.000 population by leading primary sites and district, females, Central Serbia, 2014</i>	431
6.9. Број случајева умрлих од рака према водећим локализацијама и окрузима, мушкарци, централна Србија, 2014. <i>Number of death cancer cases by leading primary sites and district, males, Central Serbia, 2014</i>	432
6.10. Број случајева умрлих од рака према водећим локализацијама и окрузима, жене, централна Србија, 2014.	433

	<i>Number of death cancer cases by leading primary sites and district, females, Central Serbia, 2014</i>	
6.11.	Стандардизоване стопе морталитета од рака на 100.000 становника према водећим локализацијама и окрузима, мушкарци, централна Србија, 2014. <i>Standardized cancer mortality rates per 100.000 population by leading primary sites and district, males, Central Serbia, 2014</i>	434
6.12.	Стандардизоване стопе морталитета од рака на 100.000 становника према водећим локализацијама и окрузима, жене, централна Србија, 2014 <i>Standardized cancer mortality rates per 100.000 population by leading primary sites and district, females, Central Serbia, 2014</i>	435
6.13.	Број новооболелих особа и инциденција од дијабетеса, према регионима и окрузима у Републици Србији, 2015. година <i>Number of new cases and diabetes incidence rates by district and regions in Republic of Serbia, 2015</i>	436
6.14.	Број умрлих особа и морталитет од дијабетеса, према окрузима и регионима у Републици Србији, 2015. година <i>Number of death cases and diabetes mortality rates by district and regions in Republic of Serbia, 2015</i>	437

НЕЗАРАЗНЕ БОЛЕСТИ У РЕПУБЛИЦИ СРБИЈИ

Хроничне незаразне болести: болести срца и крвних судова, малигни тумори, шећерна болест, опструктивна болест плућа, повреде и тровања, поремећаји менталног здравља и друге, већ деценијама доминирају у нашој националној патологији.

Болести срца, крвних судова и малигни тумори чинили су преко две трећине свих узрока смрти током 2016. године у Србији. Више од половине свих смртних исхода (51,7%) била је последица умирања од болести система крвотока, а скоро свака пета умрла особа (21,3%) била је жртва малигног тумора. Од последица повреда и тровања умрло је 2,8% становника Србије, од компликација шећерне болести 3,1% и од опструктивних болести плућа 2,6% (графикон 6.1).

Од 2007. до 2016. године уочен је пораст опште стопе смртности у Србији за 2,6% (графикон 6.2). У посматраном периоду (табеле 6.1, 6.2) порасле су стопе морталитета од малигнух тумора (за 10,3%), шећерне болести (за 10,0%) и опструктивних болести плућа (за 7,4%). Истовремено, забележен је пад стопа морталитета од повреда и тровања (за 22,7%) и болести срца и крвних судова (за 5,4%).

Болести срца и крвних судова

Од болести срца и крвних судова (I00–I99 према МКБ 10) током 2016. године у Србији умрло је 52.102 особа (23.788 мушкараца и 28.314 жена). Болести срца и крвних судова са учешћем од 51,7% у свим узроцима смрти водећи су узрок умирања у Србији. Жене су чешће (54,3 %) у односу на мушкарце (45,7%) умирале од ове групе болести. Ишемијске болести срца и цереброваскуларне болести заједно су водећи узроци смртности у овој групи обољења (графикон 6.3).

У периоду од 2007. до 2016. године стопе смртности од болести срца и крвних судова у Србији бележе пад са 780,4 на 100.000 на 738,2 на 100.000 становника. Стопе умирања од

болести срца и крвних судова у овом периоду код жена опале су за 5,2%, а код мушкараца за 5,7% (табела 6.2).

Од 2007. до 2016. године стопе умирања од болести узрокованих повишеним крвним притиском (I10–I15, МКБ 10) порасле су за 105,5%, док су у истом периоду стопе смртности од ишемијских болести срца (I20–I25, МКБ 10) опале за 25,7%, и од цереброваскуларних болести (I60–I69, МКБ 10) за 30,0%.

Разлог забележених стопа умирања наведених обољења добрим делом последица је и квалитетнијег шифрирања основног узрока смрти.

Као најтежи облик ишемијских болести срца, акутни коронарни синдром (АКС) водећи је здравствени проблем у развијеним земљама света, а последњих неколико деценија и у земљама у развоју. Акутни коронарни синдром укључује акутни инфаркт миокарда и нестабилну ангину пекторис.

АКС у Србији чинио је 49,8% свих смртних исхода од ишемијских болести срца у 2016. години (графикон 6.4). Инфаркт миокарда дијагностикован је код 97,7%, а нестабилна ангина пекторис код 2,3% оболелих.

Према подацима популационог регистра за АКС, у Србији је у 2015. години са дијагнозом АКС евидентирано 23.882 случајева. Инциденција АКС у Србији износила је 336,6 на 100.000 становника. У 2015. години од овог синдрома у Србији је умрло 4.852 особа. Стопа смртности од АКС у Србији износила је 68,4 на 100.000 становника (табеле 6.3, 6.4).

Малигне болести

Епидемиолошка ситуација малигнух тумора у нашој земљи до недавно је праћена само на основу података о умирању, иако је регистар за рак установљен још 1970. године.

Са реорганизацијом популационог регистра за рак у централној Србији од 1996. до данас стопе оболевања су се удвостручиле.

На територији централне Србије у периоду од 2005. до 2014. године, годишње су у просеку од малигнух болести оболевале 25.834 особе (13.534 мушкараца и 12.300 жена), док је приближно 14.755 особа (8.400 мушкараца и 6.355 жена) умирало од рака.

На основу података регистра за рак централне Србије, у 2014. години оболеле су 26.362 особе од малигнух тумора (13.791 мушкарац и 12.571 жена (табеле 6.5 и 6.6), а 15.152 особе (8.553 особе мушког пола и 6.599 особа женског пола) умрле су од рака (табеле 6.9, 6.10).

Вредности стопе инциденције код мушкараца износиле су 272,2 на 100.000, а код жена 236,8 на 100.000 становника. Највише стопе оболевања (табеле 6.7, 6.8) код мушкараца регистроване су у Пиротском (412,8 на 100.000) и Колубарском округу (329,4 на 100.000), а код жена у Пиротском (466,5 на 100.000) и Шумадијском округу (301,0 на 100.000).

Када је реч о умирању од рака, евидентиране стопе морталитета код мушкараца износиле су 160,9 на 100.000, а код жена 105,7 на 100.000 становника. Највише стопе умирања (табеле 6.11,6.12) код мушкараца регистроване у Зајечарском округу (180,5 на 100.000) и у Београду (178,5 на 100.000), а код жена у Београду (121,3 на 100.000) и у Нишавском округу (111,0 на 100.000).

Према подацима регистра за рак, мушкарци су највише оболевали и умирали од рака бронха и плућа, рака дебелог црева и ректума и рака простате. Код жена малигни тумор је најчешће био локализован на дојци, бронху и плућима и дебелом цреву и ректуму.

Истовремено, жене су биле жртве рака дојке, бронха и плућа и дебелог црева и ректума.

Шећерна болест

Шећерна болест једна је од најчешћих незаразних болести. Број оболелих од шећерне болести већ дужи низ година расте и поприма размере глобалне епидемије.

Данас у свету од дијабетеса болује приближно 366 милиона људи, а Светска здравствена организација и Међународне федерације за дијабетес процењују да ће број оболелих од дијабетеса до 2030. године бити чак 552 милиона. Иако се највише инциденције региструју у развијеним земљама, највећи пораст оболелих очекује се у земљама у развоју.

Процењује се да данас у Србији (без података за Косово и Метохију) са дијагнозом дијабетеса болује приближно 600.000 особа или 8,1% популације. Број особа са дијабетесом типа 2 је многоструко већи (95%) у односу на особе са дијабетесом типа 1.

Дијабетес је у свету пети, а у Србији трећи водећи узрок умирања од свих узрока смрти и пети узрок оптерећења болешћу. На годишњем нивоу од ове болести у нашој земљи умре приближно 3000 особа.

У последњих десет година уочен је пораст умирања од овог обољења у Србији. Стопа морталитета од шећерне болести повећала се од 34,3 у 2006. години, до 42,7 на 100.000 становника у 2015. години (табела 6.2).

Према подацима популационог регистра за дијабетес у Србији је у 2015. години, евидентирано 221 новооболела особа узраста до 29 година са дијагнозом тип 1 дијабетеса.

Стопа инциденције износила је 9,8 на 100.000 особа узраста до 29 година старости (табела 6.13). Исте године регистровано је 14.840 новооболелих особа свих узраста од тип 2 дијабетеса. Стопа инциденције од тип 2 дијабетеса износила је 209,2 на 100.000 становника (табела 6.13).

NON-COMMUNICABLE DISEASES IN REPUBLIC OF SERBIA

Chronic non-communicable diseases: cardiovascular diseases, malignant tumors, diabetes, obstructive lung disease, injury and poisoning, mental health disorders and other chronic diseases dominate for decades in our national pathology.

Cardiovascular diseases and malignant tumors accounted for more than two thirds of all deaths in Serbia in 2016. More than half of all lethal outcomes (51.7%) are the consequence of dying from the diseases of circulatory system and almost one in five persons who died (21.3%) was the victim of malignant tumor. In Serbia 2.8% population died as a consequence of injury and poisoning, 3.1% as a consequence of diabetes complications, while 2.6% died as a consequence of obstructive lung disease (Figure 6.1).

In period 2007 to 2016 in Serbia was observed 2.6% a little increase in overall mortality due to higher mortality from leading chronic non-communicable diseases (Figure 6.2). In the observed period (Tables 6.1, 6.2), the highest mortality increase was associated with malignant diseases (10.3%), diabetes (10.0%) and obstructive lung disease (7.4%). While the lowest decrease of mortality was recorded for injury and poisoning decreased (22.7%) and circulatory diseases (5.4%).

Cardiovascular diseases

In 2016, 52.102 people (23.788 males and 28.314 females) in Serbia died from cardiovascular diseases (ICD10: I00-I99). Cardiovascular diseases account 51,7% of all causes of death and are the leading cause of death in Serbia. Females were dying from cardiovascular diseases more often (54.3%) than males (45.7%). Ischaemic heart diseases and cerebrovascular diseases are leading causes of death in this group of diseases (Figure 6.3).

In the observed ten-year period death rates for cardiovascular diseases in Serbia decreased from 780,4 per 100.000 to 738,2 per 100.000 population.

In the period between 2007 -2016, mortality rates decreased in females by 5.2%, and in males by 5.7% (Table 6.2).

In the period between 2007. до 2016, death rates form hypertensive diseases (I10-I15, ICD 10) increase by 105.5%, while the mortality rate for ischaemic heart diseases (I20-I25, ICD 10) decrease by 25.7%, while the mortality rate for cerebrovascular diseases (I60-I69, ICD 10) decrease by 30.0%.

The reason for the recorded in death rates for the above mentioned diseases lies largely in better coding of the primary cause of death.

As the most severe form of ischaemic heart diseases, acute coronary syndrome (ACS) has been leading health issue in the developed countries. For many years, it has been the leading problem in the developing countries, too. Acute coronary syndrome includes acute myocardial infarction and non-stabile angina.

In Serbia, in 2016, 49.8% of all deaths form ischemic heart diseases were caused by ACS. Myocardial infarction was diagnosed in 97.7% of patients, and non-stabile angina was diagnosed in 2.3% of patients (Figure 6.4).

According to the data from the population-based Registry of Acute Coronary Syndrome in Serbia in 2015 acute coronary syndrome was diagnosed in 23.882 cases. Incidence rate was 336.6 per 100.000 population. In the 2015, 4.852 people in Serbia died from this disease. Mortality rate was 68.4 per 100.000 population (Tables 6.3, 6.4)

Malignant diseases

Until recently, the epidemiological situation with regard to malignant tumors in our country was monitored only on the basis of mortality data although the cancer registry was established in 1970. Since 1996 when Population-Based Cancer Register in Central Serbia was reorganized number of recorded newly diagnosed cases have been doubled.

Between 2005 and 2014, in Central Serbian average number of person diagnosed with malignant diseases was 25.834 yearly (13.534 males and 12.300 females), while 14.755 persons (8.400 males and 6.355 females) died from cancer yearly.

According to data from Cancer Registry of Central Serbia, in 2014, 26.362 new cases of

malignant tumors (13.791 men and 12.571 women) were registered (Tables 6.5, 6.6), and 15.152 persons (8.553 males and 6.599 females) died of cancer (Tables 6.9, 6.10).

The incidence rate in males was 272.2 per 100.000 population, and in females 236.3 per 100.000 population. The highest cancer rates (Tables 6.7, 6.8) in males were registered in the District of Pirot (412.8 per 100.000) and in the District of Kolubara (329.4 per 100.000) and in females in the District of Pirot (466.5 per 100.000) and in the District of Sumadija (301.0 per 100.000).

In the year 2014, the registered mortality rates in men were 160.9 per 100.000, and in women 105.7 per 100.000 population. The highest mortality rates (Tables 6.11, 6.12) in males were registered in the District of Zajecar (180.5 per 100.000) and in the City of Belgrade (178.5 per 100.000). The highest mortality rates in females were registered in the City of Belgrade (121.3 per 100.000) and in the District of Nisava (111.0 per 100.000).

According to the Cancer Register data men were mostly diagnosed with and died of cancer of bronchus and lung, colon and rectum cancer and prostate cancer. In women, the most frequent sites of malignant tumors were breast, bronchus and lung and colon and rectum.

At the same time, women were mostly victims of breast cancer, bronchus and lung and colon and rectum cancer as well.

Diabetes

Diabetes is one of the most frequent chronic noncommunicable diseases. The prevalence of

diabetes is increasing for a long time assuming epidemic proportion worldwide. The World Health Organization – WHO and the International Diabetes Federation – IDF, estimate that in 2011, 366 million people worldwide suffer from diabetes, and that the number of diabetics will increase up to 552 million by the year 2030.

Although the highest incidence rates are registered in the developed world, the largest increase of number of people with diabetes is expected in the developing countries.

According to the same sources in the Republic of Serbia without data for Kosovo and Metohia approximately 600.000 persons or 8.1% of the population suffer from diabetes. The number of persons with diabetes type 2 is much higher (95%) than of those with diabetes type 1.

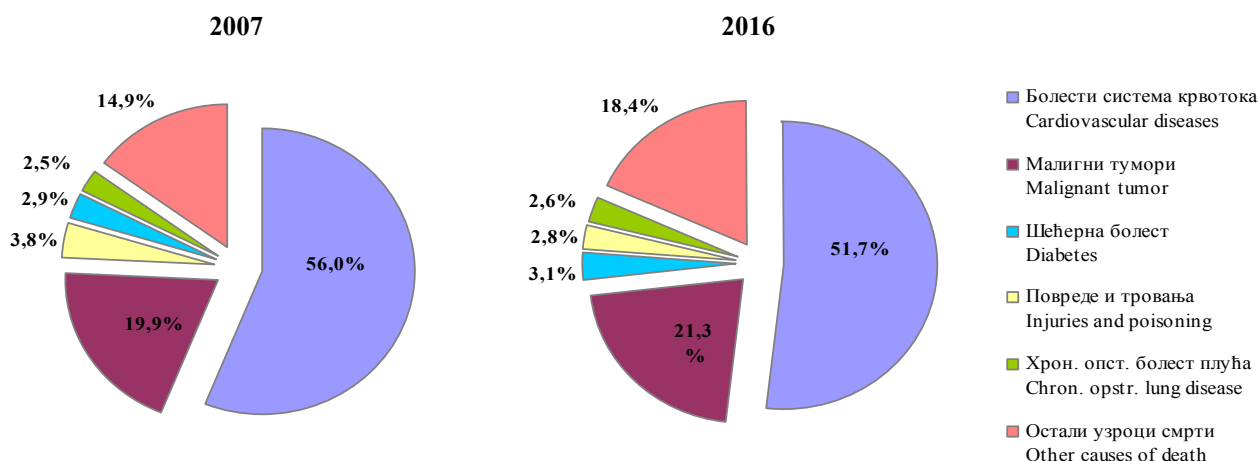
Diabetes is the third leading cause of death in the world while in Serbia is the fourth leading cause of death and the fifth cause of the burden of disease. In our country, approximately 3000 persons die from this disease yearly.

For the last ten years, increasing trend of diabetes mortality has been observed in Serbia. Mortality rates due to diabetes mellitus have increased from 34.3 in 2006 to 42.7 per 100.000 population in 2015 (Table 6.2).

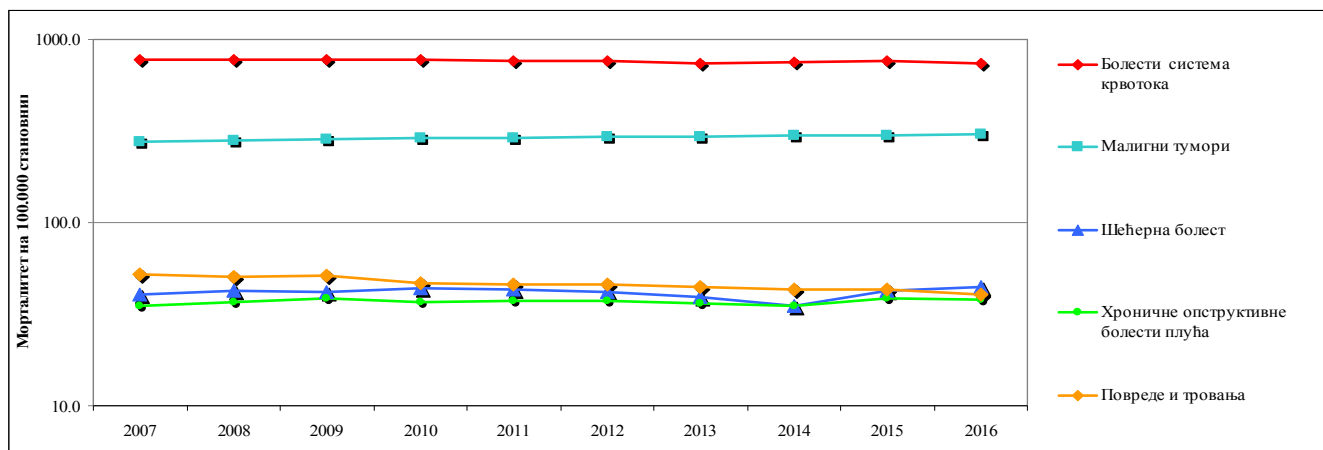
In 2015, according to Serbian Diabetes Registry data, 221 new cases of diabetes type 1 were recorded among 0-29 year-olds.

Incidence rate was 9.8 per 100.000 population ages 0-29 (Table 6.13). In the same year 14.840 cases were registered from diabetes type 2. Incidence rate from diabetes type 2 was 209.2 per 100.000 population (Table 6.13).

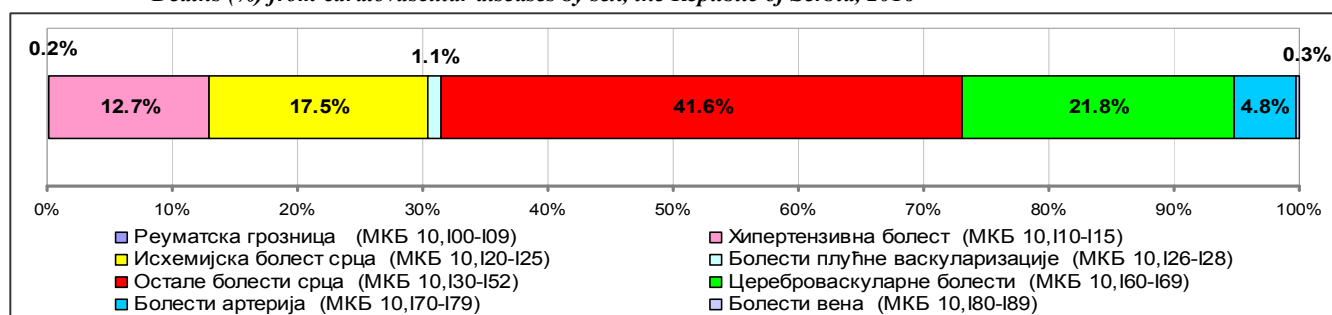
Графикон 6.1. Структура умирања (%) од водећих незаразних обољења, Република Србија, 2007 - 2016. година
Deaths (%) from leading non-communicable diseases, the Republic of Serbia, 2007- 2016



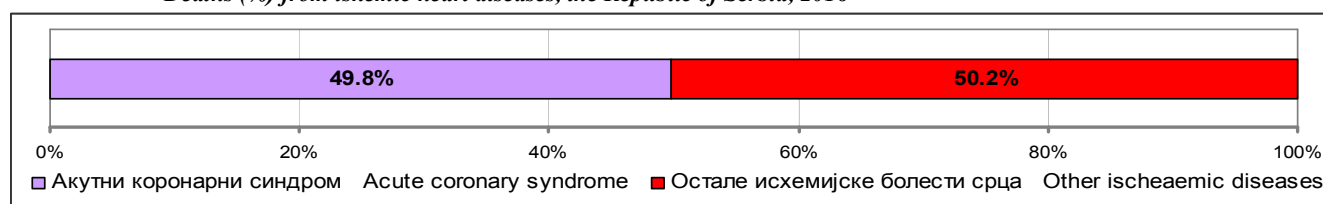
Графикон 6.2. Стопа морталитета (на 100.000 становника) од водећих незаразних обољења, Република Србија 2007 - 2016.
Mortality rates (per 100.000) from leading non-communicable diseases, Republic of Serbia, 2007 – 2016



Графикон 6.3. Структура умирања од болести срца и крвних судова, Република Србија, 2016. година
Deaths (%) from cardiovascular diseases by sex, the Republic of Serbia, 2016



Графикон 6.4. Структура умирања (%) од исхемијских болести срца, Република Србија, 2016. година
Deaths (%) from ischemic heart diseases, the Republic of Serbia, 2016



6. Незаразне болести у Републици Србији

Non-communicable diseases in Republic of Serbia

6.1. Број умрлих особа од водећих незаразних обољења по полу у Републици Србији, 2007–2016.
Number of deaths from leading non-communicable diseases by sex, Republic of Serbia, 2007–2016

Болести и стања (МКБ-10) <i>Diseases and conditions (ICD-10)</i>	2007	2008	2009	2010	2011	2012	2013	2014	2015	2016
Болести срца и крвних судова (I00-I99) <i>Cardiovascular diseases (I00-I99)</i>										
Укупно <i>Total</i>	57608	57343	56951	56448	55514	54972	53367	53993	54376	52102
Мушко <i>Male</i>	26334	25847	25740	25633	25454	25307	24505	24691	24690	23788
Женско <i>Female</i>	31274	31496	31211	30815	30060	29665	28862	29302	29686	28314
Малигне неоплазме (C00-C97) <i>Malignant neoplasms (C00- C97)</i>										
Укупно <i>Total</i>	20417	20573	21032	21139	21007	21269	21091	21322	21375	21526
Мушко <i>Male</i>	11736	11810	11983	12120	12085	12133	12101	12117	12377	12253
Женско <i>Female</i>	8681	8763	9049	9019	8922	9136	8990	9205	8998	9273
Повреде и тровања (S00-T98) <i>Injuries and poisoning (S00-T98)</i>										
Укупно <i>Total</i>	3869	3692	3739	3387	3325	3285	3172	3075	3056	2858
Мушко <i>Male</i>	2858	2762	2709	2473	2434	2444	2336	2247	2202	2066
Женско <i>Female</i>	1011	930	1030	914	891	841	836	828	854	792
Шећерна болест (E10-E14) <i>Diabetes (E10-E14)</i>										
Укупно <i>Total</i>	3005	3113	3068	3195	3135	2999	2803	2513	3027	3159
Мушко <i>Male</i>	1285	1281	1283	1364	1326	1268	1277	1096	1336	1352
Женско <i>Female</i>	1720	1832	1785	1831	1809	1731	1526	1417	1691	1807
Хрон. опст. болест плућа (J40-J47) <i>Chron. opstr. lung disease (J40-J47)</i>										
Укупно <i>Total</i>	2598	2682	2813	2671	2710	2702	2577	2499	2723	2669
Мушко <i>Male</i>	1694	1753	1802	1678	1729	1700	1580	1517	1658	1603
Женско <i>Female</i>	904	929	1011	993	981	1002	997	982	1065	1066
Сви узроци смрти (A00-T98) <i>All causes of death (A00-T98)</i>										
Укупно <i>Total</i>	102805	102711	104000	103211	102935	102400	100300	101247	103678	100834
Мушко <i>Male</i>	52257	51757	52377	51990	52114	51909	50910	51010	52145	50708
Женско <i>Female</i>	50548	50954	51623	51221	50821	50491	49390	50237	51533	50126

6. Незаразне болести у Републици Србији

Non-communicable diseases in Republic of Serbia

6.2. Стопе морталитета (на 100.000) од најчешћих незаразних обољења, по полу у Републици Србији, 2007–2016.
Mortality rates (per 100.000) from the most common non-communicable diseases by sex, Republic of Serbia, 2007–2016

Болести и стања (МКБ-10) <i>Diseases and conditions (ICD-10)</i>	2007	2008	2009	2010	2011	2012	2013	2014	2015	2016
Болести срца и крвних судова (I00-I99) <i>Cardiovascular diseases (I00-I99)</i>										
Укупно <i>Total</i>	780.4	780.2	777.9	774.2	764.8	763.6	744.9	757.1	766.3	738.2
Мушко <i>Male</i>	733.8	723.2	723.0	722.8	720.9	721.9	702.5	711.0	714.5	692.0
Женско <i>Female</i>	824.6	834.0	829.9	822.8	806.4	803.2	785.2	800.8	815.5	782.0
Малигне неоплазме (C00-C97) <i>Malignant neoplasms (C00- C97)</i>										
Укупно <i>Total</i>	276.6	279.9	287.3	289.9	289.4	295.4	294.4	299.0	301.3	305.0
Мушко <i>Male</i>	327.0	330.5	336.6	341.8	342.3	346.1	346.9	348.9	358.2	356.4
Женско <i>Female</i>	228.9	232.0	240.6	240.8	239.3	247.4	244.6	251.6	247.2	256.1
Повреде и тровања (S00-T98) <i>Injuries and poisoning (S00-T98)</i>										
Укупно <i>Total</i>	52.4	50.2	51.1	46.5	45.8	45.6	44.3	43.1	43.1	40.5
Мушко <i>Male</i>	79.6	77.3	76.1	69.7	68.9	69.7	66.9	64.7	63.7	60.1
Женско <i>Female</i>	26.7	24.6	27.4	24.4	23.9	22.8	22.7	22.6	23.5	21.9
Шећерна болест (E10-E14) <i>Diabetes (E10-E14)</i>										
Укупно <i>Total</i>	40.7	42.4	41.9	43.8	43.2	41.7	39.1	35.2	42.7	44.8
Мушко <i>Male</i>	35.8	35.8	36.0	38.5	37.6	36.2	36.6	31.6	38.7	39.3
Женско <i>Female</i>	45.4	48.5	47.5	48.9	48.5	46.9	41.5	38.73	46.4	49.9
Хрон. опст. болест плућа (J40-J47) <i>Chron.opstr.lung disease (J40-J47)</i>										
Укупно <i>Total</i>	35.2	36.5	38.4	36.6	37.3	37.5	36.0	35.0	38.3	37.8
Мушко <i>Male</i>	47.2	49.1	50.6	47.3	49.0	48.5	45.3	43.7	48.0	46.6
Женско <i>Female</i>	23.8	24.6	26.9	26.5	26.3	27.1	27.1	26.8	29.2	29.4
Сви узроци смрти (A00-T98) <i>All causes of death (A00-T98)</i>										
Укупно <i>Total</i>	1392.7	1397.4	1420.6	1415.5	1418.1	1422.4	1400.0	1419.7	1461.2	1428.6
Мушко <i>Male</i>	1456.0	1448.2	1471.2	1466.0	1475.9	1480.7	1459.4	1468.9	1509.1	1475.1
Женско <i>Female</i>	1332.8	1349.3	1372.7	1367.7	1363.3	1367.1	1343.7	1373.0	1415.7	1384.4

6. Незаразне болести у Републици Србији*Non-communicable diseases in Republic of Serbia***6.3. Број новооболелих особа и инциденција од акутног коронарног синдрома, према окрузима и регионима у Републици Србији, 2015.***Number of new cases and acute coronary syndrome incidence rates by district and regions, Republic of Serbia, 2015*

Округ District Region	У з р а с т (A g e)															
	25-64				35-64				0-64				0-75+			
	Број Number	ЦР CR	АСР-Е ASR-E	АСР-С ASR-W	Број Number	ЦР CR	АСР-Е ASR-E	АСР-С ASR-W	Број Number	ЦР CR	АСР-Е ASR-E	АСР-С ASR-W	Број Number	ЦР CR	АСР-Е ASR-E	АСР-С ASR-W
Северно Бачки North Vacka	305	294,9	258,7	234,7	299	378,2	342,8	330,2	306	205,0	154,8	114,4	674	369,4	259,2	183,4
Средње Банатски Middle Banat	282	278,8	238,5	213,7	278	353,9	317,9	303,5	283	192,5	142,7	104,2	628	347,4	237,9	165,2
Северно Банатски North Banat	242	305,2	263,4	239,9	237	384,9	348,0	336,8	242	211,2	156,8	116,1	527	372,1	254,6	180,5
Јужно Банатски South Banat	352	219,1	192,4	174,2	347	280,5	256,9	247,9	352	150,7	114,6	84,3	880	308,1	211,8	145,9
Западно Бачки West Vacka	196	194,9	161,2	144,3	196	249,8	219,1	209,5	196	136,6	96,0	69,8	484	269,4	171,8	118,7
Јужно Бачки South Vacka	696	197,4	182,7	162,3	693	266,0	247,1	234,2	696	134,9	108,8	78,5	1510	244,8	185,1	128,0
Сремски Srem	362	208,7	180,2	163,5	360	269,5	243,1	235,0	362	144,8	107,3	79,1	799	262,1	180,9	126,3
Град Београд City of Belgrade	2445	253,3	237,3	214,4	2405	336,4	316,9	304,3	2461	178,3	142,8	105,3	6797	404,6	279,3	189,1
Мачвански Mlava	363	223,4	182,8	163,2	359	281,8	244,5	232,6	364	154,3	109,4	79,5	964	334,7	220,3	149,1
Колубарски Kolubara	208	221,0	180,7	160,8	207	281,3	243,9	231,5	208	154,5	107,6	77,8	538	319,7	194,8	131,2
Подунавски Danube	186	174,1	142,1	125,3	186	225,4	193,2	181,9	188	119,5	86,0	62,1	452	234,3	155,8	106,3
Браничевски Branicevo	108	117,2	93,6	84,1	108	149,8	127,3	122,1	108	80,0	55,8	40,7	329	188,1	109,1	74,3
Шумадијски Sumadija	400	244,8	203,7	182,2	395	316,2	272,3	259,6	401	171,2	121,8	88,7	952	330,8	220,2	152,0
Поморавски Morava	163	147,0	124,4	114,4	159	183,5	163,2	159,9	163	101,0	74,1	55,4	389	188,4	119,7	85,0
Борски Bor	260	404,7	328,4	297,0	259	507,1	443,6	427,2	262	285,8	197,9	146,3	586	495,0	306,9	215,9
Зајечарски Zajecar	179	299,8	232,4	207,9	178	374,1	312,7	297,3	180	215,3	139,8	102,1	552	487,9	260,0	179,4
Златиборски Zlatibor	247	161,6	128,7	114,9	247	206,2	174,9	166,8	247	110,6	76,6	55,6	628	227,4	143,2	96,4
Моравички Moravica	244	213,0	178,4	162,6	242	269,5	239,5	232,3	247	150,3	108,3	80,9	555	269,9	176,1	125,0
Рашки Raska	335	205,0	190,7	172,3	329	269,3	254,1	244,6	335	128,5	113,6	83,4	810	263,5	208,4	142,6
Расински Rasina	332	261,1	210,3	187,7	331	329,9	284,6	271,0	333	181,8	125,9	91,5	779	335,3	207,6	143,4
Нишавски Nisava	888	437,0	377,0	337,5	883	571,4	508,7	485,8	888	303,5	224,5	163,3	2341	636,0	407,1	280,4
Топлички Toplica	98	214,3	178,9	159,4	96	267,9	235,7	223,3	99	144,2	108,0	78,7	280	320,3	201,7	140,0
Пиротски Pilot	117	244,9	196,4	178,2	115	306,7	259,9	249,9	117	174,4	117,0	86,2	287	325,8	189,5	132,7
Јабланички Jablatica	258	228,8	200,0	179,5	257	294,1	270,4	259,1	261	156,5	121,1	89,2	609	293,5	199,6	139,8
Пчињски Pcinj	230	211,7	198,2	179,7	226	281,3	264,2	254,8	230	133,7	118,0	86,9	532	264,5	215,5	147,6
Војводина Vojvodina	2435	227,3	200,0	179,9	2410	295,6	268,4	257,1	2437	156,8	119,2	87,2	5502	290,8	204,5	142,2
Централна Србија Central Serbia	7061	243,9	212,5	191,3	6982	316,2	284,8	272,9	7092	168,3	127,4	93,5	18380	353,2	234,1	160,4
Србија, без Косова Serbia without Kosovo	9496	239,4	209,2	188,2	9392	310,6	280,4	268,7	9529	165,2	125,2	91,8	23882	336,6	226,6	155,8

6. Незаразне болести у Републици Србији

Non-communicable diseases in Republic of Serbia

6.4. Број умрлих особа и морталитет од акутног коронарног синдрома према окрузима и регионима у Републици Србији, 2015.

Number of death cases and acute coronary syndrome mortality rates by district and regions, Republic of Serbia, 2015

Округ District Регион Region	У з р а с т (A g e)															
	25-64				35-64				0-64				0-75+			
	Број Number	CR	ASR-E	ASR-W	Број Number	CR	ASR-E	ASR-W	Број Number	CR	ASR-E	ASR-W	Број Number	CR	ASR-E	ASR-W
Северно Бачки North Backa	39	37,7	33,7	30,8	37	46,8	42,8	41,0	39	26,1	20,1	14,9	109	59,7	40,3	27,4
Средње Банатски Middle Banat	38	37,6	31,2	27,6	38	48,4	42,5	40,1	38	25,9	18,6	13,4	121	66,9	43,2	28,6
Северно Банатски North Banat	45	56,8	49,3	44,4	45	73,1	66,9	64,5	45	39,3	29,3	21,5	121	85,4	56,7	39,0
Јужно Банатски South Banat	48	29,9	24,8	22,3	48	38,8	33,7	32,4	48	20,5	14,8	10,8	168	58,8	37,7	24,6
Западно Бачки West Backa	22	21,9	17,7	15,7	22	28,0	24,0	22,8	22	15,3	10,5	7,6	119	66,2	37,0	23,3
Јужно Бачки South Backa	114	32,3	29,3	25,6	112	43,0	39,0	36,2	114	22,1	17,4	12,4	364	59,0	41,8	27,2
Сремски Srem	73	42,1	34,0	30,6	73	54,7	46,2	44,4	73	29,2	20,2	14,8	204	66,9	43,3	28,9
Град Београд City of Belgrade	248	25,7	23,2	21,1	246	34,4	31,2	30,2	248	18,0	13,8	10,2	1011	60,2	38,1	24,3
Мачвански Masва	72	44,3	35,0	31,4	72	56,5	47,6	45,6	72	30,5	20,8	15,2	219	76,0	48,4	31,9
Колубарски Kolubara	37	39,3	31,3	28,1	37	50,3	42,5	40,8	37	27,5	18,6	13,6	159	94,5	51,8	32,7
Подунавски Danube	39	36,5	29,7	26,0	39	47,3	40,4	37,7	39	24,8	17,7	12,6	112	58,1	37,5	24,7
Браничевски Branicevo	33	35,8	25,9	23,2	33	45,8	35,2	33,7	33	24,4	15,4	11,2	135	77,2	40,7	26,5
Шумадијски Sumadija	42	25,7	20,5	18,4	42	33,6	27,9	26,7	42	17,9	12,2	8,9	145	50,4	30,5	19,7
Поморавски Morava	26	23,5	18,4	17,1	26	30,0	25,0	24,9	26	16,1	11,0	8,3	68	32,9	19,3	13,5
Борски Bor	34	52,9	40,7	36,4	34	66,6	55,3	52,8	35	38,2	25,4	18,9	135	114,0	61,7	40,3
Зајечарски Zajecar	31	51,9	42,5	38,7	31	65,2	57,8	56,2	31	37,1	25,3	18,7	98	86,6	46,4	31,8
Златборски Zlatibor	76	49,7	37,1	34,0	76	63,4	50,4	49,3	76	34,0	22,1	16,4	275	99,6	58,1	37,7
Моравички Moravica	15	13,1	11,0	10,6	13	14,5	12,0	11,1	16	9,7	7,2	5,9	56	27,2	17,0	12,0
Рашки Raska	94	57,5	52,8	47,4	91	74,5	69,2	66,0	94	36,1	31,4	22,9	354	115,2	84,4	53,9
Расински Rasina	44	34,6	26,3	23,4	44	43,8	35,7	33,9	45	24,6	16,2	12,0	124	53,4	30,7	20,6
Нишавски Nisava	57	28,0	23,9	22,0	57	36,9	32,5	31,9	57	19,5	14,2	10,6	257	69,8	39,8	25,6
Топлички Toplica	22	48,1	39,4	34,8	22	61,4	53,5	50,5	23	33,5	24,9	18,4	69	78,9	48,7	33,8
Пиротски Pilot	26	54,4	41,5	37,1	26	69,3	56,4	53,9	26	38,7	24,7	18,0	70	79,5	45,7	32,0
Јабланички Jablanica	41	36,4	30,6	27,9	41	46,9	41,5	40,4	41	24,6	18,2	13,5	208	100,2	58,5	37,6
Пчињски Pcinj	53	48,8	45,5	41,5	52	64,7	60,6	58,8	53	30,8	27,1	20,1	151	75,1	59,4	39,5
Војводина Vojvodina	379	35,4	30,3	27,0	375	46,0	40,6	38,5	379	24,4	18,0	13,1	1206	63,8	42,1	27,7
Централна Србија Central Serbia	990	34,2	28,8	26,1	982	44,5	38,7	37,3	994	23,6	17,2	12,7	3646	70,1	42,8	27,9
Србија, без Косова Serbia without Kosovo	1369	34,5	29,2	26,4	1357	44,9	39,3	37,7	1373	23,8	17,5	12,8	4852	68,4	42,7	27,9

6. НЕЗАРАЗНИ ПОРЕМЕЊАЈИ ЗДРАВЉА У РЕПУБЛИЦИ СРБИЈИ

Non-communicable diseases in Republic of Serbia

6.5. Број новооболелих случајева од рака према водећим локализацијама и окрузима, мушкарци, Централна Србија, 2014

Number of new cancer cases by leading primary sites and by district, males, in Central Serbia, 2014

Примарне локализације (10-МКБ) <i>Primary sites (ICD-10)</i>	Округ - <i>DISTRICT</i>																		
	Централна Србија <i>Central Serbia</i>	Град Београд <i>City of Belgrade</i>	Колубарски <i>Kolubara</i>	Мачвански <i>Mlava</i>	Рашки <i>Raska</i>	Моравички <i>Moravica</i>	Златиборски <i>Zlatibor</i>	Расински <i>Rasina</i>	Шумадијски <i>Sumadija</i>	Поморавски <i>Morava</i>	Браничевски <i>Vratsevo</i>	Полунавски <i>Danube</i>	Зајечарски <i>Zajecar</i>	Борски <i>Bor</i>	Нишки <i>Nisava</i>	Пчињски <i>Pcinj</i>	Јабланички <i>Jablanica</i>	Топлички <i>Toplica</i>	Пиротски <i>Pirot</i>
Плућа и бронх, <i>Lung and bronchus (C34)</i>	2660	807	110	191	152	128	93	115	161	75	107	132	71	49	159	110	98	36	66
Колон и ректум <i>Colon and rectum (C18-C20)</i>	1635	504	71	112	71	76	55	103	111	59	51	42	56	48	102	37	68	16	53
Простата <i>Prostate (C61)</i>	1541	456	45	94	80	72	73	81	114	44	51	54	48	42	99	35	70	15	68
Мокраћна бешика <i>Bladder (C67)</i>	920	312	33	67	52	43	32	43	45	29	24	26	22	22	61	21	50	14	24
Желудац- <i>Stomach (C16)</i>	512	144	27	48	18	31	13	27	22	18	14	18	10	4	32	21	39	13	13
Панкреас <i>Pancreas (C25)</i>	473	188	23	33	28	14	24	14	33	7	10	12	14	13	34	11	8	1	6
Ларинкс- <i>Larynx (C32)</i>	460	141	24	26	13	18	25	22	27	19	15	16	14	11	38	16	19	7	9
Мозак- <i>Brain (C71)</i>	353	93	13	20	22	16	14	21	30	5	16	16	5	9	22	21	14	3	13
Јетра- <i>Liver (C22)</i>	329	96	10	37	20	14	13	12	13	0	13	18	7	7	27	17	14	2	9
Бубрег- <i>Kidney (C64)</i>	324	110	14	33	21	10	20	10	24	10	7	7	6	6	18	13	8	5	2
Усна шупљ. и фаринкс(C00-C10) <i>Mouth and pharynx</i>	318	115	6	26	8	17	10	17	15	10	8	12	11	14	16	10	18	2	3
Леукемије <i>Leukaemias (C91-C95)</i>	285	112	12	20	18	9	17	8	26	2	0	0	8	9	15	3	13	4	9
Друге локализације <i>Other sites</i>	3981	1398	168	189	207	158	237	159	282	170	98	119	101	112	242	83	134	31	93
Све локализације <i>All sites (C00-C97)</i>	13791	4476	556	896	710	606	626	632	903	448	414	472	373	346	865	398	553	149	368
Све локализације без коже <i>All sites but skin (C44)</i>	11961	3816	465	815	608	526	497	550	802	327	385	421	321	291	787	373	505	141	331

6. НЕЗАРАЗНИ ПОРЕМЕЊАЈИ ЗДРАВЉА У РЕПУБЛИЦИ СРБИЈИ*Non-communicable diseases in Republic of Serbia*

6.6. Број новооболелих случајева од рака према водећим локализацијама и окрузима, жене, Централна Србија, 2014

Number of new cancer cases by leading primary sites and by district, female, in Central Serbia, 2014

Примарне локализације (10-МКБ) <i>Primary sites (ICD-10)</i>	Округ - <i>DISTRICT</i>																		
	Централна Србија <i>Central Serbia</i>	Град Београд <i>City of Belgrade</i>	Колубарски <i>Kolubara</i>	Мачвански <i>Masva</i>	Рашки <i>Raska</i>	Моравички <i>Moravica</i>	Златиборски <i>Zlatibor</i>	Расински <i>Rasina</i>	Шумадијски <i>Sumadija</i>	Поморавски <i>Morava</i>	Браничевски <i>Vraniscevo</i>	Подунавски <i>Danube</i>	Зајечарски <i>Zajecar</i>	Борски <i>Bor</i>	Нишки <i>Nisava</i>	Пчињски <i>Pcinj</i>	Јабланички <i>Jablanica</i>	Топлички <i>Toplica</i>	Пиротски <i>Pirot</i>
Дојка- <i>Breast (C50)</i>	2675	840	101	142	114	131	139	176	194	92	58	77	66	77	197	51	98	40	82
Колон и ректум <i>Colon and rectum (C18-C20)</i>	1126	367	53	66	47	43	36	83	80	34	40	26	30	27	77	35	38	8	36
Плућа и бронх <i>Lung and bronchus (C34)</i>	1045	435	38	58	54	40	36	40	57	22	35	50	20	20	47	36	30	10	17
Грлић материце <i>Cervix uteri (C53)</i>	836	278	33	38	24	45	27	36	61	20	26	29	31	29	51	25	33	15	35
Материца- <i>Corpus uteri (C54)</i>	748	300	26	26	32	22	20	34	37	19	30	14	29	13	70	23	24	7	22
Јајници- <i>Ovary (C56)</i>	517	161	31	19	25	19	29	24	23	16	11	19	11	17	51	18	30	4	9
Панкреас- <i>Pancreas (C25)</i>	365	167	5	20	16	16	27	5	23	6	7	11	6	4	20	7	14	6	5
Желудац- <i>Stomach (C16)</i>	307	100	14	20	14	15	13	9	25	11	12	14	5	3	18	9	13	6	6
Мокраћна бешика <i>Bladder (C67)</i>	300	125	9	20	8	18	10	15	12	7	11	6	11	5	21	7	9	1	5
Мозак- <i>Brain (C71)</i>	258	73	5	20	14	15	4	15	13	8	6	9	8	10	20	7	12	2	17
Јетра- <i>Liver (C22)</i>	220	54	10	16	16	6	17	11	5	7	11	13	7	4	20	5	13	2	3
Леукемије <i>Leukaemias (C91-C95)</i>	204	74	9	19	15	6	9	5	14	4	0	1	7	3	8	0	16	2	12
Друге локализације <i>Other sites</i>	3970	1453	125	207	183	128	246	200	290	192	101	94	108	101	177	78	134	44	109
Све локал.- <i>All sites (C00-C97)</i>	12571	4427	459	671	562	504	613	653	834	438	348	363	339	313	777	301	464	147	358
Све локал. Без коже <i>All sites but skin (C44)</i>	10854	3801	387	582	476	438	486	564	728	305	313	327	280	270	721	283	424	139	330

6. НЕЗАРАЗНИ ПОРЕМЕЋАЈИ ЗДРАВЉА У РЕПУБЛИЦИ СРБИЈИ

Non-communicable diseases in Republic of Serbia

6.7. Стандардизоване стопе инциденције од рака на 100.000 становника према водећим локализацијама и окрузима, мушкарци, Централна Србија, 2014.
Standardized cancer incidence rates per 100.000 population by leading primary sites and by district, males, in Central Serbia, 2014

Примарне локализације (10-МКБ) <i>Primary sites (ICD-10)</i>	Округ - <i>DISTRICT</i>																		
	Централна Србија <i>Central Serbia</i>	Град Београд <i>City of Belgrade</i>	Колубарски <i>Kolubara</i>	Мачвански <i>Masva</i>	Рашки <i>Raska</i>	Моравички <i>Moravica</i>	Златиборски <i>Zlatibor</i>	Расински <i>Rasina</i>	Шумадијски <i>Sumadija</i>	Поморавски <i>Morava</i>	Браничевски <i>Branicevo</i>	Полунавски <i>Danube</i>	Зајечарски <i>Zajecar</i>	Борски <i>Bor</i>	Нишки <i>Nisava</i>	Пчињски <i>Pcinj</i>	Јабланички <i>Jablanica</i>	Топлички <i>Toplica</i>	Пиротски <i>Pirot</i>
Плућа и бронх, <i>Lung and bronchus (C34)</i>	53.7	54.4	65.3	66.6	61.4	62.5	33.8	42.9	57.5	36.9	58.7	72.5	54.9	42.3	43.5	51.1	45.8	42.4	75.7
Колон и ректум <i>Colon and rectum (C18-C20)</i>	31.4	32.0	41.2	40.5	28.4	33.5	19.1	39.4	39.6	25.6	29.4	21.0	38.5	33.8	25.3	18.6	31.9	17.2	49.6
Простата <i>Prostate (C61)</i>	26.4	27.1	21.9	29.1	26.7	28.5	22.0	26.7	35.5	16.4	21.7	25.8	31.8	27.6	22.6	19.8	29.0	15.0	51.7
Мокраћна бешика <i>Bladder (C67)</i>	17.5	39.4	18.6	23.4	18.4	19.3	11.3	18.1	14.3	14.8	12.0	13.8	15.8	15.8	15.0	11.1	22.0	14.6	23.3
Желудац- <i>Stomach (C16)</i>	10.1	9.5	15.9	16.3	6.8	14.3	4.9	10.7	7.2	9.1	6.6	9.6	6.7	3.1	8.9	9.0	18.4	14.0	19.9
Панкреас <i>Pancreas (C25)</i>	8.9	11.8	13.3	10.8	10.8	6.8	8.1	5.6	10.8	3.9	5.8	7.3	9.2	9.8	8.0	10.0	3.4	1.2	7.5
Ларинкс- <i>Larynx (C32)</i>	9.7	10.0	14.4	9.2	5.3	10.1	9.5	8.8	9.9	10.8	9.0	9.6	12.0	8.4	10.0	5.3	10.0	8.5	8.7
Мозак- <i>Brain (C71)</i>	9.0	7.3	8.1	10.8	10.9	13.1	6.0	12.8	11.8	2.9	12.3	9.7	5.7	12.3	5.7	14.9	9.1	3.1	26.7
Јетра- <i>Liver (C22)</i>	6.2	5.9	5.6	13.0	7.4	7.9	4.2	4.7	4.7	0.0	6.3	7.9	6.0	4.1	7.0	11.2	4.9	1.7	10.2
Бубрег- <i>Kidney (C64)</i>	7.3	8.7	9.9	11.2	8.0	6.0	8.7	4.7	8.6	6.6	4.1	3.1	5.8	4.5	5.0	8.0	4.1	6.7	1.6
Усна шупљ. и фаринкс(C00- C10) <i>Mouth and pharynx</i>	7.0	8.5	3.3	9.4	3.7	9.1	3.5	7.9	5.7	5.1	4.7	6.6	11.6	11.8	5.3	3.0	9.5	2.4	3.7
Леукемије <i>Leukaemias (C91-C95)</i>	7.3	9.1	7.3	10.0	9.7	8.0	7.2	4.8	12.8	2.2	0.0	0.0	4.8	12.2	4.1	3.2	7.4	4.4	16.5
Друге локализације <i>Other sites</i>	84.7	77.6	104.6	74.9	85.4	83.5	89.1	71.2	106.0	79.4	60.4	74.2	80.0	90.6	67.9	84.1	73.3	44.1	117.4
Све локализације <i>All sites (C00-C97)</i>	279.2	301.3	329.4	325.2	283.0	302.7	227.5	258.3	324.6	213.7	231.0	261.1	282.8	276.3	228.2	249.3	268.5	175.4	412.8
Све локализације без коже <i>All sites but skin (C44)</i>	245.8	260.4	283.6	298.7	243.9	270.7	184.6	226.1	293.9	165.0	217.3	234.1	242.6	235.5	210.7	234.0	247.0	166.8	380.3

6. НЕЗАРАЗНИ ПОРЕМЕЊАЈИ ЗДРАВЉА У РЕПУБЛИЦИ СРБИЈИ*Non-communicable diseases in Republic of Serbia*

6.8. Стандардизоване стопе инциденције од рака на 100.000 становника према водећим локализацијама и окрузима, жене, Централна Србија, 2014.

Standardized cancer incidence rates per 100.000 population by leading primary sites and by district, females, in Central Serbia, 2014

Примарне локализације (10-МКБ) <i>Primary sites (ICD-10)</i>	Округ - <i>DISTRICT</i>																		
	Централна Србија <i>Central Serbia</i>	Град Београд <i>City of Belgrade</i>	Колубарски <i>Kolubara</i>	Мачвански <i>Mlava</i>	Рашки <i>Raska</i>	Моравички <i>Moravica</i>	Златиборски <i>Zlatibor</i>	Расински <i>Rasina</i>	Шумадијски <i>Sumadija</i>	Поморавски <i>Morava</i>	Браничевски <i>Branicevo</i>	Подунавски <i>Danube</i>	Зајечарски <i>Zajecar</i>	Борски <i>Bor</i>	Нишки <i>Nisava</i>	Пчињски <i>Pcinj</i>	Јабланички <i>Jablanica</i>	Топлички <i>Toplica</i>	Пиротски <i>Pirrot</i>
Дојка- <i>Breast (C50)</i>	53.6	49.3	63.7	50.9	42.6	66.0	57.2	81.4	74.8	45.9	35.9	43.0	52.9	61.5	56.7	16.4	49.4	52.8	93.0
Колон и ректум <i>Colon and rectum (C18-C20)</i>	18.7	17.4	29.4	21.5	16.6	16.8	13.2	30.5	24.3	12.9	19.2	10.8	16.8	17.7	19.7	11.2	17.2	5.7	36.0
Плућа и бронх <i>Lung and bronchus (C34)</i>	18.7	23.1	20.5	18.6	19.6	17.7	14.0	14.8	18.7	8.8	19.7	24.0	14.9	17.4	12.0	13.9	15.4	12.7	17.2
Грлић материце <i>Cervix uteri (C53)</i>	20.1	19.1	25.0	16.8	10.2	24.6	10.7	18.3	30.3	11.9	18.0	20.1	35.3	30.7	17.9	18.0	21.1	21.8	69.0
Материца- <i>Corpus uteri (C54)</i>	14.4	18.0	13.6	9.2	12.6	10.1	7.3	14.5	12.9	8.9	17.5	7.2	19.7	11.5	17.7	16.0	12.7	7.9	19.7
Јајници- <i>Ovary (C56)</i>	10.5	9.8	20.1	7.0	9.5	10.6	11.7	9.7	8.7	7.4	6.0	7.5	7.7	13.8	15.5	11.3	19.2	5.0	10.1
Панкреас- <i>Pancreas (C25)</i>	5.4	7.3	2.3	6.2	5.6	5.3	8.3	1.7	5.7	2.1	2.1	4.0	2.5	2.4	4.6	6.1	5.5	6.8	6.1
Желудац- <i>Stomach (C16)</i>	5.1	5.2	5.9	6.8	4.0	7.3	5.2	3.0	7.2	5.2	5.0	4.4	2.4	1.3	4.0	6.2	4.8	6.6	10.2
Мокраћна бешика <i>Bladder (C67)</i>	4.9	6.1	4.5	6.0	2.8	6.8	3.5	6.3	4.3	2.9	3.4	2.1	6.2	3.2	4.9	3.9	4.7	0.4	4.8
Мозак- <i>Brain (C71)</i>	5.6	4.6	3.4	11.1	7.4	9.5	1.3	5.6	5.1	3.9	2.6	4.0	7.2	6.1	4.6	3.7	6.8	2.8	31.9
Јетра- <i>Liver (C22)</i>	3.5	2.6	6.9	4.8	4.0	2.7	4.2	4.9	1.6	5.1	7.4	4.3	2.3	1.6	4.0	4.6	4.7	1.6	3.4
Леукемије <i>Leukaemias (C91-C95)</i>	4.7	5.2	7.5	7.5	5.6	3.9	3.5	2.7	3.7	4.7	0.0	0.2	3.8	2.7	3.2	0.0	7.1	4.9	32.4
Друге локализације <i>Other sites</i>	71.1	78.5	60.2	67.5	62.6	60.5	84.6	77.9	103.6	75.4	59.2	46.7	69.7	74.0	44.2	70.7	62.9	45.7	132.7
Све локал. - <i>All sites (C00-C97)</i>	236.3	246.3	263.0	233.8	203.1	241.9	224.8	271.2	301.0	195.2	195.9	178.3	241.6	243.8	208.9	181.9	231.2	174.7	466.5
Све локал. Без коже <i>All sites but skin (C44)</i>	210.1	215.3	233.5	209.5	177.2	218.8	188.6	239.1	269.1	150.4	182.2	162.9	207.2	218.4	198.3	173.8	216.9	167.7	446.9

6. НЕЗАРАЗНИ ПОРЕМЕЋАЈИ ЗДРАВЉА У РЕПУБЛИЦИ СРБИЈИ*Non-communicable diseases in Republic of Serbia*

6.9. Број случајева умрлих од рака према водећим локализацијама и окрузима, мушкарци, Централна Србија, 2014.

Number of death cancer cases by leading primary sites and by district, males, in Central Serbia, 2014

	Округ - DISTRICT																		
	Централна Србија <i>Central Serbia</i>	Град Београд <i>City of Belgrade</i>	Колубарски <i>Kolubara</i>	Мачвански <i>Mlava</i>	Рашки <i>Raska</i>	Моравички <i>Moravica</i>	Златиборски <i>Zlatibor</i>	Расински <i>Rasina</i>	Шумадијски <i>Sumadija</i>	Поморавски <i>Morava</i>	Браничевски <i>Branicevo</i>	Подунавски <i>Danube</i>	Зајечарски <i>Zajecar</i>	Борски <i>Bor</i>	Нишки <i>Nisava</i>	Пчињски <i>Pcinj</i>	Јабланички <i>Jablanica</i>	Топлички <i>Toplica</i>	Пиротски <i>Pirot</i>
Плућа и бронх <i>Lung and bronchus (C34)</i>	2609	817	95	164	120	129	99	121	111	144	95	98	79	56	199	102	99	47	34
Колон и ректум <i>Colon and rectum (C18-C20)</i>	1028	367	28	58	44	41	63	51	44	34	31	29	38	26	67	23	44	12	28
Простата <i>Prostate (C61)</i>	694	239	20	41	27	28	38	46	26	35	24	28	17	15	39	16	32	12	11
Желудац <i>Stomach (C16)</i>	460	143	19	42	19	12	23	26	18	20	10	12	8	6	40	12	26	12	12
Панкреас <i>Pancreas (C25)</i>	432	160	15	22	29	17	25	18	20	15	14	11	12	9	42	10	6	2	5
Мокраћна бешика <i>Bladder (C67)</i>	353	144	4	18	17	11	13	12	11	18	16	15	9	4	27	8	13	8	5
Jetra <i>Liver (C22)</i>	332	88	6	25	14	15	15	15	10	26	10	15	11	9	31	18	13	2	9
Mozak <i>Brain (C71)</i>	290	88	9	16	10	13	10	16	19	14	9	9	5	10	24	11	9	11	7
Ларинкс- <i>Larynx (C32)</i>	244	74	5	21	13	4	10	12	13	12	11	8	9	5	16	9	10	6	6
Леукемије- <i>Leukaemias (C91-C95)</i>	233	82	9	10	12	11	14	10	8	6	9	6	7	6	20	8	8	3	4
Друге локализације <i>Other sites</i>	2111	701	66	105	92	93	112	82	143	88	77	94	68	51	142	48	82	26	41
Све локал. <i>All sites (C00-C97)</i>	8553	2821	267	512	385	363	408	399	415	406	297	319	256	191	627	257	334	138	158
Све локал. без коже <i>All sites but skin (C44)</i>	8486	2801	266	511	384	360	406	396	412	403	293	316	255	189	619	256	331	134	154

6. НЕЗАРАЗНИ ПОРЕМЕЊАЈИ ЗДРАВЉА У РЕПУБЛИЦИ СРБИЈИ*Non-communicable diseases in Republic of Serbia*

6.10. Број случајева умрлих од рака према водећим локализацијама и окрузима, жене, Централна Србија, 2014

Number of death cancer cases by leading primary sites and by district, females, in Central Serbia, 2014

Примарне локализације (10-МКБ) Primary sites (ICD-10)	Округ - DISTRICT																		
	Централна Србија <i>Central Serbia</i>	Град Београд <i>City of Belgrade</i>	Колубарски <i>Kolubara</i>	Мачвански <i>Masva</i>	Рашки <i>Raska</i>	Моравички <i>Moravica</i>	Златиборски <i>Zlatibor</i>	Расински <i>Rasina</i>	Шумадијски <i>Sumadija</i>	Поморавски <i>Mogava</i>	Браничевски <i>Branicevo</i>	Полунавски <i>Danube</i>	Зајечарски <i>Zajecar</i>	Борски <i>Bor</i>	Нишки <i>Nisava</i>	Пчињски <i>Pcinj</i>	Јабланички <i>Jablanica</i>	Топлички <i>Toplica</i>	Пиротски <i>Pirot</i>
Дојка- <i>Breast (C50)</i>	1180	480	20	57	66	50	35	50	52	49	35	45	30	28	85	24	43	14	8
Плућа и бронх <i>Lung and bronchus (C34)</i>	1003	417	36	54	40	32	36	35	46	40	29	44	18	26	66	35	30	11	8
Колон и ректум <i>Colon and rectum (C18-C20)</i>	696	267	25	40	28	18	39	27	29	36	29	21	21	20	40	16	22	8	10
Панкреас- <i>Pancreas (C25)</i>	352	132	10	20	18	12	22	9	25	20	10	10	10	2	25	5	11	7	4
Јајници- <i>Ovary (C56)</i>	330	123	13	10	16	16	15	16	16	9	7	10	10	11	34	7	10	4	3
Грлић материце- <i>Cervix uteri (C53)</i>	302	99	11	18	13	14	15	15	13	10	15	12	8	11	13	11	14	8	2
Желудац- <i>Stomach (C16)</i>	248	88	12	9	9	7	11	8	13	7	12	12	7	1	19	10	12	6	5
Мозак- <i>Brain (C71)</i>	231	81	5	16	8	8	6	10	13	15	10	10	4	6	14	5	13	4	3
Јетра- <i>Liver (C22)</i>	202	51	7	17	17	5	15	15	4	12	7	6	9	6	14	6	5	4	2
Материца, тело <i>Corpus uteri (C54)</i>	179	49	7	9	10	6	9	8	4	7	3	8	11	6	22	6	7	2	5
Друге локализације <i>Other sites</i>	1876	731	60	67	82	53	95	93	111	50	64	71	44	41	150	36	60	29	48
Све локал. <i>All sites (C00-C97)</i>	6599	2518	206	317	307	221	298	286	326	255	221	249	172	158	482	161	227	97	98
Све локал. без коже <i>All sites but skin (C44)</i>	6535	2500	203	317	301	220	292	280	322	255	216	248	171	157	476	160	225	95	97

6. НЕЗАРАЗНИ ПОРЕМЕЋАЈИ ЗДРАВЉА У РЕПУБЛИЦИ СРБИЈИ*Non-communicable diseases in Republic of Serbia*

6.11. Стандардизоване стопе морталитета од рака на 100.000 становника према водећим локализацијама и окрузима, мушкарци, Централна Србија 2014.

Standardized cancer mortality rates per 100.000 population by leading primary sites and by district, males, in Central Serbia, 2014

Примарне локализације (10-МКБ) <i>Primary sites (ICD-10)</i>	Округ - <i>DISTRICT</i>																			
	Централна Србија <i>Central Serbia</i>	Град Београд <i>City of Belgrade</i>	Колубарски <i>Kolubara</i>	Мачвански <i>Masva</i>	Рашки <i>Raska</i>	Моравички <i>Moravica</i>	Златиборски <i>Zlatibor</i>	Расински <i>Rasina</i>	Шумадијски <i>Sumadija</i>	Поморавски <i>Morava</i>	Браничевски <i>Vranjevo</i>	Подунавски <i>Đapče</i>	Зајечарски <i>Zajecar</i>	Борски <i>Bor</i>	Нишки <i>Nisava</i>	Пчињски <i>Pcinj</i>	Јабланички <i>Jablanica</i>	Топлички <i>Toplica</i>	Пиротски <i>Pirot</i>	
Плућа и бронх <i>Lung and bronchus (C34)</i>	51.5	54.1	53.3	56.3	48.8	59.4	35.1	46.7	39.3	65.9	52.9	52.4	60.3	50.0	51.0	61.7	47.7	54.5	31.0	
Колон и ректум <i>Colon and rectum (C18-C20)</i>	18.3	22.6	14.1	18.9	15.6	14.8	20.4	17.8	13.5	12.8	14.9	14.3	25.1	18.5	16.3	13.8	19.1	11.4	24.1	
Простата <i>Prostate (C61)</i>	10.1	12.3	7.1	12.1	7.7	10.4	10.1	12.3	6.6	10.7	8.8	11.8	7.2	8.2	7.0	8.0	11.0	9.0	6.9	
Желудац <i>Stomach (C16)</i>	8.2	8.9	10.1	12.1	5.6	5.3	8.1	9.5	5.9	7.7	3.6	6.0	5.9	4.0	9.7	6.9	11.4	10.2	11.7	
Панкреас <i>Pancreas (C25)</i>	7.9	9.6	9.0	7.0	10.9	7.1	8.6	7.0	6.2	6.5	7.7	5.6	7.1	6.9	10.5	6.6	2.5	2.3	5.3	
Мокраћна бешика <i>Bladder (C67)</i>	5.7	8.2	1.5	5.5	6.2	3.9	3.7	3.2	2.9	6.6	6.1	7.3	4.7	2.5	5.5	3.7	5.0	7.4	4.6	
Јетра <i>Liver (C22)</i>	6.0	5.3	4.5	8.6	4.6	5.7	4.8	5.3	3.1	11.1	4.8	7.1	8.5	5.8	7.9	9.5	4.7	1.7	10.3	
Мозак <i>Brain (C71)</i>	6.6	6.9	5.4	8.3	3.6	6.9	4.0	7.5	7.1	6.3	5.2	5.0	3.2	14.6	6.1	8.2	5.5	9.9	13.6	
Ларинкс- <i>Larynx (C32)</i>	4.9	4.8	3.2	6.7	5.6	2.0	4.1	4.4	4.7	6.6	7.0	4.0	6.4	5.1	4.6	5.1	4.7	4.7	5.9	
Леукемије- <i>Leukaemias (C91-C95)</i>	4.5	5.4	4.4	4.8	4.3	3.8	4.4	4.5	2.7	2.5	4.8	3.3	3.8	5.6	5.4	4.3	3.7	2.1	2.8	
Друге локализације <i>Other sites</i>	37.1	40.5	32.3	33.5	31.2	37.5	34.9	29.7	48.2	38.5	36.9	46.8	48.2	37.5	33.4	24.1	37.2	25.1	36.6	
Све локал. <i>All sites (C00-C97)</i>	160.9	178.5	144.9	173.9	144.2	156.8	138.2	147.8	140.3	175.2	152.9	163.6	180.5	158.7	157.5	151.9	152.3	138.3	152.8	
Све локал. без коже <i>All sites but skin (C44)</i>	159.8	177.3	144.6	173.6	143.9	155.4	137.8	147.2	139.7	174.5	151.3	162.1	178.9	157.4	155.6	151.2	151.1	134.7	151.0	

6. НЕЗАРАЗНИ ПОРЕМЕЊАЈИ ЗДРАВЉА У РЕПУБЛИЦИ СРБИЈИ*Non-communicable diseases in Republic of Serbia*

6.12. Стандардизоване стопе морталитета од рака на 100.000 становника према водећим локализацијама и окрузима, жене, Централна Србија, 2014.

Standardized cancer mortality rates per 100.000 population by leading primary sites and by district, females, in Central Serbia, 2014

Примарне локализације (10-МКБ) <i>Primary sites (ICD-10)</i>	Округ - <i>DISTRICT</i>																		
	Централна Србија <i>Central Serbia</i>	Град Београд <i>City of Belgrade</i>	Колубарски <i>Kolubara</i>	Мачвански <i>Masva</i>	Рашки <i>Raska</i>	Моравички <i>Moravica</i>	Златиборски <i>Zlatibor</i>	Расински <i>Rasina</i>	Шумадијски <i>Sumadija</i>	Поморавски <i>Morava</i>	Браничевски <i>Branicevo</i>	Полунавски <i>Danube</i>	Зајечарски <i>Zajecar</i>	Борски <i>Bor</i>	Нишки <i>Nisava</i>	Пчињски <i>Pcinj</i>	Јабланички <i>Jablanica</i>	Топлички <i>Toplica</i>	Пиротски <i>Pirrot</i>
Дојка- <i>Breast (C50)</i>	19.3	23.8	12.4	18.5	22.9	20.2	11.1	20.1	15.1	18.8	18.9	18.4	17.0	17.0	20.0	11.7	17.3	14.0	12.4
Плућа и бронх <i>Lung and bronchus (C34)</i>	17.3	21.6	19.4	16.5	13.6	14.8	12.3	11.1	14.8	14.5	14.8	21.1	13.5	20.9	17.2	19.3	15.8	13.1	4.7
Колон и ректум <i>Colon and rectum (C18-C20)</i>	10.1	12.1	11.3	10.0	8.9	6.6	11.2	7.3	8.2	10.9	10.6	6.8	13.1	10.1	8.7	7.8	8.6	7.8	9.2
Панкреас- <i>Pancreas (C25)</i>	5.1	5.5	4.4	6.0	6.6	4.7	6.3	2.9	6.2	5.7	2.9	4.1	4.8	1.4	5.6	2.8	4.6	9.1	3.2
Јајници- <i>Ovary (C56)</i>	5.6	6.5	6.0	3.3	6.3	6.5	4.7	5.4	4.8	3.7	2.3	4.3	8.2	7.0	8.4	3.5	4.9	3.3	3.1
Грлић материце- <i>Cervix uteri (C53)</i>	5.9	5.7	6.5	7.7	4.7	5.2	4.9	6.8	4.3	5.0	6.9	6.6	7.0	13.1	3.3	7.3	5.9	10.2	4.2
Желудац- <i>Stomach (C16)</i>	3.7	4.1	5.3	3.3	2.1	2.7	3.1	2.2	3.7	3.2	4.8	3.6	5.1	0.7	3.5	5.6	4.6	5.8	3.7
Мозак- <i>Brain (C71)</i>	4.1	4.4	3.5	5.3	3.7	2.4	2.5	4.9	4.7	4.1	6.5	4.2	2.9	3.2	2.6	3.2	6.9	4.5	2.2
Јетра- <i>Liver (C22)</i>	2.8	2.4	4.4	4.6	4.6	1.9	3.5	4.8	1.4	3.0	3.8	1.7	4.1	2.2	2.2	2.2	1.9	1.6	1.8
Материца, тело <i>Corpus uteri (C54)</i>	2.9	2.2	3.9	3.2	3.3	2.9	3.1	2.7	1.2	2.3	0.8	3.4	5.9	3.0	4.8	3.5	4.0	1.9	3.6
Друге локализације <i>Other sites</i>	28.9	32.9	26.2	19.9	25.7	22.6	29.1	31.5	34.4	15.2	24.6	29.0	25.9	26.2	34.7	21.2	27.7	26.7	39.4
Све локал. <i>All sites (C00-C97)</i>	105.7	121.3	103.3	98.2	102.4	90.3	91.7	99.8	98.8	86.4	97.0	103.3	107.6	105.0	111.0	88.1	102.3	98.0	87.7
Све локал. без коже <i>All sites but skin (C44)</i>	105.0	282.9	237.0	216.2	193.7	208.4	207.4	234.7	218.4	237.5	237.5	103.1	107.3	104.7	109.9	87.6	101.6	97.2	86.9

6. Незаразне болести у Републици Србији*Non-communicable diseases in Republic of Serbia*

6.13. Број новооболелих особа и инциденција од дијабетеса, према окрузима и регионима у Републици Србији, 2015.

Number of new cases and diabetes incidence rates by districts and regions of Serbia, 2015

Округ District Регион Region	У з р а с т (A g e)											
	0-29 (Тип 1/Type 1)				0-29 (Тип 2/Type 2)				0-75 + (Тип 2/Type 2)			
	Број Number	CR	ASR-E	ASR-W	Број Number	CR	ASR-E	ASR-W	Број Number	CR	ASR-E	ASR-W
Северно Бачки North Backa	7	12,2	12,4	12,7	7	12,2	9,9	8,6	459	251,5	190,1	141,2
Средње Банатски Middle Banat	2	3,5	4,3	4,8	4	7,0	5,9	5,2	579	320,3	232,4	169,0
Северно Банатски North Banat	6	13,7	13,7	13,9	2	4,6	3,8	3,3	495	349,5	252,2	186,3
Јужно Банатски South Banat	5	5,5	5,7	5,8	6	6,6	5,6	4,9	963	337,2	260,9	194,7
Западно Бачки West Backa	8	14,9	16,1	16,8	3	5,6	4,6	4,1	565	314,5	220,6	163,3
Јужно Бачки South Backa	32	15,4	16,4	17,0	38	18,3	16,5	14,6	1567	254,1	205,5	152,6
Сремски Srem	9	9,4	9,6	9,5	4	4,2	3,5	3,1	735	241,1	177,1	130,0
Град Београд City of Belgrade	57	10,7	11,6	11,9	11	2,1	1,8	1,6	1479	88,0	68,0	49,7
Мачвански Macva	3	3,3	3,3	3,4	5	5,5	4,8	4,2	564	195,8	141,1	102,8
Колубарски Kolubara	8	15,8	15,1	14,6	0	0,0	0,0	0,0	338	200,8	134,1	95,7
Подунавски Danube	3	4,8	4,9	5,1	3	4,8	4,2	3,9	358	185,6	135,6	100,8
Браничевски Braničevo	5	9,5	10,5	11,3	2	3,8	3,3	3,1	553	316,2	209,2	151,7
Шумадијски Sumadija	15	16,8	16,9	17,4	1	1,1	0,9	0,8	577	200,5	146,9	107,0
Поморавски Morava	4	6,4	6,6	6,8	1	1,6	1,4	1,2	468	226,6	152,1	109,8
Борски Bor	3	8,9	9,3	9,6	2	5,9	5,0	4,4	243	205,3	142,1	105,7
Зајечарски Zajecar	5	16,9	16,9	16,8	4	13,5	11,3	9,9	249	220,1	146,6	109,2
Златиборски Zlatibor	12	13,8	13,1	12,6	3	3,4	3,0	2,6	734	265,7	172,9	119,9
Моравички Moravica	5	8,1	8,5	8,8	3	4,8	4,0	3,5	525	255,3	159,6	110,3
Рашки Raska	9	7,7	8,1	8,6	13	11,1	10,5	9,2	590	191,9	180,3	135,1
Расински Rasina	2	2,9	2,6	2,4	15	21,7	18,7	16,4	678	291,8	197,9	145,5
Нишавски Nisava	13	11,5	12,0	12,3	6	5,3	4,3	3,8	632	171,7	123,7	90,7
Топлички Toplica	2	7,1	8,5	9,2	0	0,0	0,0	0,0	174	199,1	142,9	102,1
Пиротски Pilot	0	0,0	0,0	0,0	1	4,1	3,5	3,1	151	171,4	115,4	85,9
Јабланички Jablanica	3	4,5	5,1	5,5	6	9,0	7,8	7,0	686	330,6	249,0	185,8
Пчињски Pcinj	3	3,8	4,3	4,6	2	2,6	2,2	2,0	478	237,6	211,7	157,6
Војводина Vojvodina	69	11,4	11,9	12,3	64	10,6	9,0	7,9	5363	283,5	215,5	159,4
Централна Србија Central Serbia	152	9,2	9,6	9,9	78	4,7	4,0	3,5	9477	182,1	133,8	97,5
Србија, без Косова Serbia without Kosovo	221	9,8	10,2	10,5	142	6,3	5,3	4,7	14840	209,2	155,6	114,1

6. Незаразне болести у Републици Србији

Non-communicable diseases in Republic of Serbia

6.14. Број умрлих особа и морталитет од дијабетеса, према окрузима и регионима у Републици Србији, 2015.
Number of death cases and diabetes mortality rates by districts and regions of Serbia, 2015

Округ District Регион Region	У з р а с т (A g e)											
	0-75 + (Тип 1/Type 1)				0-75 + (Тип 2/Type 2)				0-75 + (Сви типови /all types)			
	Број Number	CR	ASR-E	ASR-W	Број Number	CR	ASR-E	ASR-W	Број Number	CR	ASR-E	ASR-W
Северно Бачки North Backa	32	17,5	11,0	7,2	50	27,4	16,1	9,5	84	46,0	27,7	17,1
Средње Банатски Middle Banat	25	13,8	8,3	4,9	14	7,7	4,4	2,5	83	45,9	26,7	16,2
Северно Банатски North Banat	38	26,8	16,5	10,5	62	43,8	25,5	16,1	100	70,6	42,0	26,5
Јужно Банатски South Banat	46	16,1	9,6	5,8	73	25,6	14,9	8,9	143	50,1	29,6	17,8
Западно Бачки West Backa	12	6,7	3,7	2,3	18	10,0	5,7	3,6	31	17,3	9,7	6,1
Јужно Бачки South Backa	94	15,2	10,2	6,3	92	14,9	9,6	5,5	223	36,2	24,0	14,7
Сремски Srem	92	30,2	18,4	11,3	107	35,1	20,6	12,3	271	88,9	53,4	32,4
Град Београд City of Belgrade	89	5,3	3,5	2,3	269	16,0	10,0	6,1	400	23,8	14,9	9,4
Мачвански Masva	98	34,0	20,4	12,8	95	33,0	19,3	11,7	193	67,0	39,7	24,5
Колубарски Kolubara	29	17,2	10,4	7,0	29	17,2	8,4	4,8	61	36,2	19,8	12,6
Подунавски Danube	25	13,0	7,7	5,1	40	20,7	12,2	7,5	65	33,7	19,9	12,6
Браничевски Branicevo	37	21,2	11,0	6,9	87	49,7	22,8	13,4	132	75,5	36,0	21,7
Шумадијски Sumadija	7	2,4	1,6	1,0	81	28,1	15,9	9,8	88	30,6	17,4	10,8
Поморавски Morava	18	8,7	4,6	3,0	122	59,1	30,3	19,5	141	68,3	35,1	22,5
Борски Bor	23	19,4	9,5	5,8	73	61,7	28,8	16,3	104	87,8	41,7	24,4
Зајечарски Zajecar	19	16,8	6,9	4,2	42	37,1	17,3	10,9	73	64,5	28,5	17,6
Златиборски Zlatibor	3	1,1	1,0	0,9	76	27,5	14,8	8,9	79	28,6	15,8	9,8
Моравички Moravica	24	11,7	6,5	4,2	58	28,2	13,6	7,8	84	40,8	20,5	12,3
Рашки Raska	15	4,9	3,7	2,5	35	11,4	8,0	4,9	53	17,2	12,4	7,9
Расински Rasina	11	4,7	2,6	1,6	43	18,5	9,2	5,4	195	83,9	41,6	24,9
Нишавски Nisava	34	9,2	5,2	3,3	44	12,0	6,3	3,7	213	57,9	30,8	18,6
Топлички Toplica	17	19,4	10,0	6,4	18	20,6	11,0	6,8	57	65,2	32,9	20,0
Пиротски Pilot	24	27,2	12,7	8,2	37	42,0	18,8	11,4	63	71,5	32,3	20,0
Јабланички Jablanica	19	9,2	5,1	3,1	26	12,5	6,1	3,3	45	21,7	11,2	6,4
Пчињски Pcinj	12	6,0	4,5	2,8	32	15,9	11,4	6,8	46	22,9	16,7	10,0
Војводина Vojvodina	339	17,9	11,1	6,9	416	22,0	13,2	7,9	935	49,4	30,3	18,5
Централна Србија Central Serbia	504	9,7	5,8	3,7	1207	23,2	13,0	7,9	2092	40,2	22,8	14,0
Србија, без Косова Serbia without Kosovo	843	11,9	7,2	4,5	1623	22,9	13,0	7,9	3027	42,7	24,7	15,2

7.

ПОРОЂАЈИ И ПРЕКИДИ ТРУДНОЋЕ *BIRTHS AND ABORTIONS*

	Страна <i>Page</i>
7. Порођаји и прекиди трудноће у Републици Србији <i>Deliveries and abortions in Republic of Serbia</i>	439
7.1. Број порођаја, новорођене деце и умрле новорођенчади по окрузима <i>Number of deliveries, newborns and neonatal deaths by district</i>	440
7.2. Број новорођене деце према старости мајке и исходу трудноће <i>Number of newborn children by mother's age and outcome of pregnancy</i>	441
7.3. Број породиља према броју претходних порођаја и броју прекида трудноће <i>Childbearing woman by number of previous deliveries and abortions</i>	443
7.4. Број живорођене деце према тежини при рођењу, полу и старости мајке <i>Livebirths by birthweight, sex and age of mother</i>	446
7.5. Број порођаја према компликацијама у току порођаја и исходу трудноће <i>Number of deliveries by complication during delivery and outcome of pregnancy</i>	449
7.6. Број патолошких стања/компликације у току порођаја и исходу трудноће <i>Pathology/complications during delivery and outcome of pregnancy</i>	450
7.7. Број живорођене деце према патолошком стању/компликацијама на рођењу и старости мајке <i>Number of liveborn children by pathology/complications at birth and mother's age</i>	453
7.8. Патолошка стања/компликације деце на рођењу према групама обољења и старости мајке <i>Pathology/complications of newborn children by group of disease and mother's age</i>	454
7.9. Прекиди трудноће према дијагнозама и окрузима <i>Abortions by diagnosis and by district</i>	459
7.10. Прекиди трудноће према дијагнози и старости плода <i>Abortions by diagnosis and gestation</i>	461
7.11. Прекиди трудноће према старости жене, брачном стању и старости плода <i>Abortions by woman's age, marital status and gestational age</i>	463
7.12. Медицински прекиди трудноће према старости жене, брачном стању и старости плода <i>Medical abortions by woman's age, marital status and gestational age</i>	466
7.13. Број жена које су имале прекид трудноће према броју живе деце и броју ранијих побачаја <i>Number of woman who had an abortion by number of live children and number of previous abortions</i>	469
7.14. Број жена које су имале медицински прекид трудноће према броју живе деце и броју ранијих побачаја <i>Number of woman who had a medical abortion by number of live children and number of previous abortions</i>	471

7. ПОРОЂАЈИ И ПРЕКИДИ ТРУДНОЋЕ У РЕПУБЛИЦИ СРБИЈИ

У 2016. години у Србији је на основу пријава рођења регистровано 63.855 порођаја са укупно 64.984 рођене деце, од којих је 397 мртворођено. Од 64.587 живорођених у породиштима је умрло 58 новорођенче. Према старости мајке, највећи број порођаја је у добној групи 30–39 година, следе порођаји у добној групи 20–29, а затим у добној групи 40–44. Највише је регистровано првих порођаја (50,8%), других по реду 34,2%, трећих по реду 10,8%, а вишег реда рођења 4,2%. Од свих породиља њих 83,2% није имало ранијих прекида трудноће, 12,4 % су имале један прекид трудноће, а 4,4% је имало више прекида трудноће. Удео живорођене деце са тежином на рођењу од 2.500 грама и више у 2016. години је 93,7%. Највише деце је рођено са порођајном тежином 3.000–3.499 грама, њих 38,3%. Деце која су имала ниску тежину на рођењу (испод 2.500 грама) у 2016. години било је 6,3%.

Током 2016. године било је пријављено 15.526 прекида трудноће. У структури су најзаступљенији медицински индуковани прекиди трудноће којих је било 11.093, односно 71,4%. Регистровано је и 1338 спонтани прекид трудноће (8,6%). Код 93,7% прекида трудноће регистрована је старост плода од 10 недеља и мања. Од свих жена које су имале медицински, односно легално индукован прекид трудноће, највише је оних у доби 25–34 године (46,6%). Жене млађих од 20 година које су имале медицински прекид трудноће чини 4,2% укупног броја легално индукованих прекида трудноће. Највећи број прекида трудноће (31,8%) је забележен код жена које већ имају двоје деце, док је удео жена без деце које су имале легално индукован прекид трудноће био 30,1%.

7. DELIVERIES AND ABORTIONS IN THE REPUBLIC OF SERBIA

In 2016, according to the notifications of births there were 63,855 deliveries with the total of 64,984 born children of whom 397 were still born. Of the 64,587 live births, 58 infants died in hospital. The greatest number of deliveries, by mother's age, was in the 30–39 age group, followed by deliveries in 20–29 age group, and then those in 40–44 group. The greatest number of births registered was first births (50,8%), second births account for 34.2%, third births were at 10.8%, while there were 4.2% births of higher order. 83.2% of mothers did not have any previous abortions, 12.4% had one, and 4.4% had more abortions. The share of live born children weighing 2500 grams and over in 2016 was 93.7%. Most children (38.3%) weighed between 3,000–3,499 grams at birth. In 2016, there were 6.3% of children who had low birth weight (below 2,500 grams).

In 2016, there were 15,526 abortions reported. The greatest number of them was medically indicated abortions 11,093, or 71.4%. There were 1338 spontaneous abortions registered (8.6%). In 93.7% terminations, the gestation period was 10 weeks or less. The greatest share of women who had a medical abortion was between 25–34 years of age (46.6%). The number of women below the age of 20 who had their pregnancies terminated (legally induced) accounts for 4.2% of the total number of medical abortions. The greatest number of abortions (31.8%) is registered in women who already have two children, while the share of women who had a termination and are childless is 30.1%.

7. ПОРОЂАЈИ И ПРЕКИДИ ТРУДНОЋЕ У РЕПУБЛИЦИ СРБИЈИ, 2016
DELIVERIES AND ABORTIONS IN REPUBLIC OF SERBIA, 2016
7.1 Број порођаја, новорођене деце и умрле новорођенчади по окрузима
Number of deliveries, newborns and neonatal deaths by district

ОКРУГ	DISTRICT	Број порођаја <i>No. of deliveries</i>	Број новорођене деце <i>No. of newborns</i>			Умрла новорођенчад <i>Neonatal deaths</i>
			Укупно <i>Total</i>	живорођена <i>livebirths</i>	мртворођена <i>stillbirths</i>	
Република Србија <i>Republic of Serbia</i>		63855	64984	64587	397	58
Централна Србија <i>Central Serbia</i>		48063	48896	48613	283	50
ГРАД БЕОГРАД	<i>Beograd</i>	19693	20165	19999	166	32
МАЧВАНСКИ	<i>Macvanski</i>	2335	2360	2352	8	
КОЛУБАРСКИ	<i>Kolubarski</i>	1333	1348	1341	7	2
ПОДУНАВСКИ	<i>Podunavski</i>	1419	1432	1429	3	
БРАНИЧЕВСКИ	<i>Branicevski</i>	1155	1168	1167	1	2
ШУМАДИЈСКИ	<i>Sumadijski</i>	2923	2975	2961	14	1
ПОМОРАВСКИ	<i>Pomoravski</i>	1468	1481	1476	5	
БОРСКИ	<i>Borski</i>	748	757	754	3	2
ЗАЈЕЧАРСКИ	<i>Zajecarski</i>	523	527	524	3	
ЗЛАТИБОРСКИ	<i>Zlatiborski</i>	2312	2345	2338	7	1
МОРАВИЧКИ	<i>Moravicki</i>	1589	1599	1592	7	
РАШКИ	<i>Raski</i>	2913	2949	2940	9	3
РАСИНСКИ	<i>Rasinski</i>	1645	1660	1657	3	
НИШАВСКИ	<i>Nisavski</i>	3543	3612	3585	27	4
ТОПЛИЧКИ	<i>Toplicki</i>	659	669	665	4	
ПИРОТСКИ	<i>Pirotski</i>	545	552	549	3	1
ЈАБЛАНИЧКИ	<i>Jablanicki</i>	1407	1428	1422	6	
ПЧИЊСКИ	<i>Pcinjski</i>	1853	1869	1862	7	2
Војводина <i>Vojvodina</i>		15792	16088	15974	114	8
СЕВЕРНОБАЧКИ	<i>Severnobacki</i>	1594	1615	1609	6	
СРЕДЊЕБАНАТСКИ	<i>Srednjobanatski</i>	1416	1432	1423	9	
СЕВЕРНОБАНАТСКИ	<i>Severnobanatski</i>	1205	1221	1219	2	4
ЈУЖНОБАНАТСКИ	<i>Juznobanatski</i>	2102	2127	2122	5	2
ЗАПАДНОБАЧКИ	<i>Zapadnobacki</i>	969	981	971	10	1
ЈУЖНОБАЧКИ	<i>Juznobacki</i>	7021	7204	7129	75	1
СРЕМСКИ	<i>Sremski</i>	1485	1508	1501	7	

Извор: Пријава рођења

7. ПОРОЂАЈИ И ПРЕКИДИ ТРУДНОЋЕ У РЕПУБЛИЦИ СРБИЈИ, 2016.**DELIVERIES AND ABORTIONS IN REPUBLIC OF SERBIA, 2016**

7.2 Број новорођене деце према старости мајке и исходу трудноће

Number of newborn children by mother's age and outcome of pregnancy

Старост мајке <i>Mother's age</i>			Укупно	Порођај		Delivery	
			новорођене деце	Превремен	На време	Пролонгиран	Непознато
			<i>Total of newborns</i>	<i>Pre-term</i>	<i>On-term</i>	<i>Post-term</i>	<i>Unknown</i>
Република Србија	укупно	total	64984	4710	60268	6	
Republic of Serbia	живорођено	livebirths	64587	4434	60147	6	
	мртворођено	stillbirths	397	276	121		
< 15	укупно	total	26	3	23		
	живорођено	livebirths	26	3	23		
	мртворођено	stillbirths					
15 - 19	укупно	total	2169	184	1985		
	живорођено	livebirths	2142	166	1976		
	мртворођено	stillbirths	27	18	9		
20 - 29	укупно	total	30036	1852	28181	3	
	живорођено	livebirths	29883	1740	28140	3	
	мртворођено	stillbirths	153	112	41		
30 - 39	укупно	total	30393	2376	28014	3	
	живорођено	livebirths	30207	2252	27952	3	
	мртворођено	stillbirths	186	124	62		
40 - 44	укупно	total	2233	265	1968		
	живорођено	livebirths	2205	246	1959		
	мртворођено	stillbirths	28	19	9		
45 - 49	укупно	total	112	24	88		
	живорођено	livebirths	109	21	88		
	мртворођено	stillbirths	3	3			
50+	укупно	total	15	6	9		
	живорођено	livebirths	15	6	9		
	мртворођено	stillbirths					

Извор: Пријава рођења

7. ПОРОЂАЈИ И ПРЕКИДИ ТРУДНОЋЕ У РЕПУБЛИЦИ СРБИЈИ, 2016.
DELIVERIES AND ABORTIONS IN REPUBLIC OF SERBIA, 2016
7.2 Број новорођене деце према старости мајке и исходу трудноће
Number of newborn children by mother's age and outcome of pregnancy

Старост мајке <i>Mother's age</i>			Укупно новорођене деце <i>Total of newborns</i>	Порођај <i>Delivery</i>		
				Превремен <i>Pre-term</i>	На време <i>On-term</i>	Пролонгиран <i>Post-term</i>
Централна Србија <i>Central Serbia</i>	укупно	total	48896	3652	45239	5
	живорођено	<i>livebirths</i>	48613	3444	45164	5
	мртворођено	<i>stillbirths</i>	283	208	75	
< 15	укупно	<i>total</i>	18	3	15	
	живорођено	<i>livebirths</i>	18	3	15	
	мртворођено	<i>stillbirths</i>				
15 - 19	укупно	<i>total</i>	1494	140	1354	
	живорођено	<i>livebirths</i>	1473	123	1350	
	мртворођено	<i>stillbirths</i>	21	17	4	
20 - 29	укупно	<i>total</i>	22560	1417	21141	2
	живорођено	<i>livebirths</i>	22455	1336	21117	2
	мртворођено	<i>stillbirths</i>	105	81	24	
30 - 39	укупно	<i>total</i>	22964	1851	21110	3
	живорођено	<i>livebirths</i>	22827	1756	21068	3
	мртворођено	<i>stillbirths</i>	137	95	42	
40 - 44	укупно	<i>total</i>	1756	217	1539	
	живорођено	<i>livebirths</i>	1737	203	1534	
	мртворођено	<i>stillbirths</i>	19	14	5	
45 - 49	укупно	<i>total</i>	93	20	73	
	живорођено	<i>livebirths</i>	92	19	73	
	мртворођено	<i>stillbirths</i>	1	1		
50+	укупно	<i>total</i>	11	4	7	
	живорођено	<i>livebirths</i>	11	4	7	
	мртворођено	<i>stillbirths</i>				
Војводина <i>Vojvodina</i>	укупно	total	16088	1058	15029	1
	живорођено	<i>livebirths</i>	15974	990	14983	1
	мртворођено	<i>stillbirths</i>	114	68	46	
< 15	укупно	<i>total</i>	8		8	
	живорођено	<i>livebirths</i>	8		8	
	мртворођено	<i>stillbirths</i>				
15 - 19	укупно	<i>total</i>	675	44	631	
	живорођено	<i>livebirths</i>	669	43	626	
	мртворођено	<i>stillbirths</i>	6	1	5	
20 - 29	укупно	<i>total</i>	7476	435	7040	1
	живорођено	<i>livebirths</i>	7428	404	7023	1
	мртворођено	<i>stillbirths</i>	48	31	17	
30 - 39	укупно	<i>total</i>	7429	525	6904	
	живорођено	<i>livebirths</i>	7380	496	6884	
	мртворођено	<i>stillbirths</i>	49	29	20	
40 - 44	укупно	<i>total</i>	477	48	429	
	живорођено	<i>livebirths</i>	468	43	425	
	мртворођено	<i>stillbirths</i>	9	5	4	
45 - 49	укупно	<i>total</i>	19	4	15	
	живорођено	<i>livebirths</i>	17	2	15	
	мртворођено	<i>stillbirths</i>	2	2		
50+	укупно	<i>total</i>	4	2	2	
	живорођено	<i>livebirths</i>	4	2	2	
	мртворођено	<i>stillbirths</i>				

Извор: Пријава рођења

7. ПОРОЂАЈИ И ПРЕКИДИ ТРУДНОЋЕ У РЕПУБЛИЦИ СРБИЈИ, 2016.
DELIVERIES AND ABORTIONS IN REPUBLIC OF SERBIA, 2016
7.3 Број породиља према броју претходних порођаја и броју прекида трудноће
Childbearing women by number of previous deliveries and abortions

Број ранијих порођаја <i>No. of previous deliveries</i>	Број прекида трудноће <i>Number of abortions</i>														Непознат <i>Unknow</i>
	Укупно <i>Total</i>	0	1	2	3	4	5	6	7	8	9	10	11	12	
Република Србија <i>Republic of Serbia</i>	63855	53134	7903	1881	495	160	51	30	18	6	3	5		3	166
0	32469	29013	2827	469	94	26	5	2	2	1	1				29
1	21827	17529	3288	677	173	44	11	3	3	2					97
2	6880	4887	1264	492	126	50	9	9	6	1	2	2			32
3	1647	1080	329	133	57	24	11	7	4	1		1			
4	531	323	104	59	22	8	7	4				1		1	2
5	227	125	46	32	11	4	4	3				1		1	
6	113	68	21	9	7	2		1	3	1					1
7	53	35	7	7	1	1	1								1
8	25	14	2	3	3		1	1							1
9	14	9	1			1	2								1
10	11	6	4												1
11	3		3												
12 и више <i>12 or more</i>	1		1												
Непознато <i>Unknown</i>	54	45	6		1										2

7. ПОРОЂАЈИ И ПРЕКИДИ ТРУДНОЋЕ У РЕПУБЛИЦИ СРБИЈИ, 2016.
DELIVERIES AND ABORTIONS IN REPUBLIC OF SERBIA, 2016
7.3 Број породиља према броју претходних порођаја и броју прекида трудноће
Childbearing women by number of previous deliveries and abortions

(наставка /continuation)

Број ранијих порођаја <i>No. of previous deliveries</i>	Број прекида трудноће <i>Number of abortions</i>														
	Укупно <i>Total</i>	0	1	2	3	4	5	6	7	8	9	10	11	12	Непознат <i>Unknow</i>
Централна Србија <i>Central Serbia</i>	48063	40415	5660	1291	352	109	31	19	13	3	2	5		3	160
0	24863	22366	2023	345	74	18	5	1	1		1				29
1	16287	13187	2364	481	125	26	5	2	2	2					93
2	5006	3619	911	307	83	37	7	5	4		1	2			30
3	1209	809	242	86	38	19	6	5	3			1			
4	368	231	64	38	17	5	6	3				1		1	2
5	149	87	29	21	5	2	1	2				1		1	
6	79	48	12	7	6			1	3	1					1
7	31	19	4	4	1	1	1							1	
8	17	10	2	2	2										1
9	10	8				1									1
10	5	1	3												1
11	2		2												
Непознато <i>Unknown</i>	37	30	4		1										2
Војводина <i>Vojvodina</i>	15792	12719	2243	590	143	51	20	11	5	3	1				6
0	7606	6647	804	124	20	8		1	1	1					
1	5540	4342	924	196	48	18	6	1	1						4
2	1874	1268	353	185	43	13	2	4	2	1	1				2

7. ПОРОЂАЈИ И ПРЕКИДИ ТРУДНОЋЕ У РЕПУБЛИЦИ СРБИЈИ, 2016.
DELIVERIES AND ABORTIONS IN REPUBLIC OF SERBIA, 2016
7.3 Број породиља према броју претходних порођаја и броју прекида трудноће
Childbearing women by number of previous deliveries and abortions

(наставка /continuation)

Број ранијих порођаја <i>No. of previous deliveries</i>	Укупно <i>Total</i>	Број прекида трудноће <i>Number of abortions</i>												Непознат <i>Unknow</i>			
		0	1	2	3	4	5	6	7	8	9	10	11		12		
3	438	271	87	47	19	5	5	2	1	1							
4	163	92	40	21	5	3	1	1									
5	78	38	17	11	6	2	3	1									
6	34	20	9	2	1	2											
7	22	16	3	3													
8	8	4		1	1		1	1									
9	4	1	1				2										
10	6	5	1														
11	1		1														
12 и више <i>12 or more</i>	1		1														
Непознато <i>Unknown</i>	17	15	2														

7. ПОРОЂАЈИ И ПРЕКИДИ ТРУДНОЋЕ У РЕПУБЛИЦИ СРБИЈИ, 2016.
DELIVERIES AND ABORTIONS IN REPUBLIC OF SERBIA, 2016
7.4 Број живорођене деце према тежини при рођењу, полу и старости мајке
Liveborn by birthweight, sex and by age of mother

Тежина детета (грама) <i>Birthweight (grams)</i>		Укупно <i>Total</i>	Старост мајке <i>Age of mother</i>							Непознато <i>Unknown</i>
			< 15	15-19	20-29	30-39	40-44	45-49	50+	
Република Србија	укупно <i>total</i>	64587	26	2142	29883	30207	2205	109	15	
	мушко <i>male</i>	33429	11	1052	15463	15726	1121	50	6	
	женско <i>female</i>	31158	15	1090	14420	14481	1084	59	9	
<i>Republic of Serbia</i>	укупно <i>total</i>	64587	26	2142	29883	30207	2205	109	15	
	мушко <i>male</i>	33429	11	1052	15463	15726	1121	50	6	
	женско <i>female</i>	31158	15	1090	14420	14481	1084	59	9	
< 1000	укупно <i>total</i>	251		10	79	149	13			
	мушко <i>male</i>	125		6	43	71	5			
	женско <i>female</i>	126		4	36	78	8			
1000-1499	укупно <i>total</i>	398		12	148	201	32	5		
	мушко <i>male</i>	181		4	69	94	13	1		
	женско <i>female</i>	217		8	79	107	19	4		
1500-1999	укупно <i>total</i>	790	2	40	293	405	43	4	3	
	мушко <i>male</i>	357	1	21	127	187	19	1	1	
	женско <i>female</i>	433	1	19	166	218	24	3	2	
2000-2499	укупно <i>total</i>	2623	4	148	1108	1219	130	14		
	мушко <i>male</i>	1201	3	57	519	559	56	7		
	женско <i>female</i>	1422	1	91	589	660	74	7		
2500-2999	укупно <i>total</i>	10509	10	565	4998	4522	393	18	3	
	мушко <i>male</i>	4574	4	244	2130	2011	178	6	1	
	женско <i>female</i>	5935	6	321	2868	2511	215	12	2	
3000-3499	укупно <i>total</i>	24741	9	812	11731	11336	807	41	5	
	мушко <i>male</i>	11901	3	395	5646	5447	390	18	2	
	женско <i>female</i>	12840	6	417	6085	5889	417	23	3	
3500-3999	укупно <i>total</i>	19295	1	459	8930	9286	594	21	4	
	мушко <i>male</i>	11121		263	5203	5307	331	15	2	
	женско <i>female</i>	8174	1	196	3727	3979	263	6	2	
4000-4499	укупно <i>total</i>	5267		94	2306	2689	172	6		
	мушко <i>male</i>	3456		60	1518	1763	113	2		
	женско <i>female</i>	1811		34	788	926	59	4		
4500-4999	укупно <i>total</i>	644			264	363	17			
	мушко <i>male</i>	462			189	260	13			
	женско <i>female</i>	182			75	103	4			
5000+	укупно <i>total</i>	69		2	26	37	4			
	мушко <i>male</i>	51		2	19	27	3			
	женско <i>female</i>	18			7	10	1			

Извор: Пријава рођења

7. ПОРОЂАЈИ И ПРЕКИДИ ТРУДНОЋЕ У РЕПУБЛИЦИ СРБИЈИ, 2016
DELIVERIES AND ABORTIONS IN REPUBLIC OF SERBIA, 2016
7.4 Број живорођене деце према тежини при рођењу, полу и старости мајке
Liveborn by birthweight, sex and by age of mother

(наставак /continuation)

Тежина детета (грама) <i>Birthweight (grams)</i>		Старост мајке <i>Age of mother</i>								
		Укупно <i>Total</i>	< 15	15-19	20-29	30-39	40-44	45-49	50+	Непознато <i>Unknown</i>
Централна Србија <i>Central Serbia</i>	укупно <i>total</i>	48613	18	1473	22455	22827	1737	92	11	
	мушко <i>male</i>	25186	9	737	11593	11912	885	44	6	
	женско <i>female</i>	23427	9	736	10862	10915	852	48	5	
< 1000	укупно <i>total</i>	195		10	61	113	11			
	мушко <i>male</i>	95		6	30	54	5			
	женско <i>female</i>	100		4	31	59	6			
1000-1499	укупно <i>total</i>	316		9	119	160	24	4		
	мушко <i>male</i>	144		3	55	75	10	1		
	женско <i>female</i>	172		6	64	85	14	3		
1500-1999	укупно <i>total</i>	601	2	26	210	320	39	3	1	
	мушко <i>male</i>	279	1	17	89	152	18	1	1	
	женско <i>female</i>	322	1	9	121	168	21	2		
2000-2499	укупно <i>total</i>	1933	2	108	797	908	104	14		
	мушко <i>male</i>	897	2	45	371	427	45	7		
	женско <i>female</i>	1036		63	426	481	59	7		
2500-2999	укупно <i>total</i>	7910	9	380	3789	3400	312	17	3	
	мушко <i>male</i>	3450	4	173	1612	1515	140	5	1	
	женско <i>female</i>	4460	5	207	2177	1885	172	12	2	
3000-3499	укупно <i>total</i>	18657	4	563	8782	8628	644	32	4	
	мушко <i>male</i>	8998	2	276	4217	4172	314	15	2	
	женско <i>female</i>	9659	2	287	4565	4456	330	17	2	
3500-3999	укупно <i>total</i>	14520	1	313	6738	6986	463	16	3	
	мушко <i>male</i>	8358		173	3917	3992	261	13	2	
	женско <i>female</i>	6162	1	140	2821	2994	202	3	1	
4000-4499	укупно <i>total</i>	3946		63	1739	2016	122	6		
	мушко <i>male</i>	2586		43	1146	1317	78	2		
	женско <i>female</i>	1360		20	593	699	44	4		
4500-4999	укупно <i>total</i>	484			200	270	14			
	мушко <i>male</i>	343			143	189	11			
	женско <i>female</i>	141			57	81	3			
5000+	укупно <i>total</i>	51		1	20	26	4			
	мушко <i>male</i>	36		1	13	19	3			
	женско <i>female</i>	15			7	7	1			

7. ПОРОЂАЈИ И ПРЕКИДИ ТРУДНОБЕ У РЕПУБЛИЦИ СРБИЈИ, 2016.

DELIVERIES AND ABORTIONS IN REPUBLIC OF SERBIA, 2016

7.4 Број живорођене деце према тежини при рођењу, полу и старости мајке

Liveborn by birthweight, sex and by age of mother

(наставак / continuation)

Тежина детета (грама) <i>Birthweight (grams)</i>		Старост мајке <i>Age of mother</i>								
		Укупно <i>Total</i>	< 15	15-19	20-29	30-39	40-44	45-49	50+	Непознато <i>Unknown</i>
Војводина	укупно <i>total</i>	15974	8	669	7428	7380	468	17	4	
	мушко <i>male</i>	8243	2	315	3870	3814	236	6		
<i>Vojvodina</i>	женско <i>female</i>	7731	6	354	3558	3566	232	11	4	
< 1000	укупно <i>total</i>	56			18	36	2			
	мушко <i>male</i>	30			13	17				
	женско <i>female</i>	26			5	19	2			
1000-1499	укупно <i>total</i>	82		3	29	41	8	1		
	мушко <i>male</i>	37		1	14	19	3			
	женско <i>female</i>	45		2	15	22	5	1		
1500-1999	укупно <i>total</i>	189		14	83	85	4	1	2	
	мушко <i>male</i>	78		4	38	35	1			
	женско <i>female</i>	111		10	45	50	3	1	2	
2000-2499	укупно <i>total</i>	690	2	40	311	311	26			
	мушко <i>male</i>	304	1	12	148	132	11			
	женско <i>female</i>	386	1	28	163	179	15			
2500-2999	укупно <i>total</i>	2599	1	185	1209	1122	81	1		
	мушко <i>male</i>	1124		71	518	496	38	1		
	женско <i>female</i>	1475	1	114	691	626	43			
3000-3499	укупно <i>total</i>	6084	5	249	2949	2708	163	9	1	
	мушко <i>male</i>	2903	1	119	1429	1275	76	3		
	женско <i>female</i>	3181	4	130	1520	1433	87	6	1	
3500-3999	укупно <i>total</i>	4775		146	2192	2300	131	5	1	
	мушко <i>male</i>	2763		90	1286	1315	70	2		
	женско <i>female</i>	2012		56	906	985	61	3	1	
4000-4499	укупно <i>total</i>	1321		31	567	673	50			
	мушко <i>male</i>	870		17	372	446	35			
	женско <i>female</i>	451		14	195	227	15			
4500-4999	укупно <i>total</i>	160			64	93	3			
	мушко <i>male</i>	119			46	71	2			
	женско <i>female</i>	41			18	22	1			
5000+	укупно <i>total</i>	18		1	6	11				
	мушко <i>male</i>	15		1	6	8				
	женско <i>female</i>	3				3				

Извор: Пријава рођења

7. ПОРОЂАЈИ И ПРЕКИДИ ТРУДНОЋЕ У РЕПУБЛИЦИ СРБИЈИ, 2016.**DELIVERIES AND ABORTIONS IN REPUBLIC OF SERBIA, 2016**

7.5. Број порођаја према компликацијама у току порођаја и исходу трудноће

Number of deliveries by complication during delivery and outcome of pregnancy

	Број порођаја <i>No. of delivery</i>	Порођаја <i>Delivery</i>			
		Превремен <i>Preterm</i>	На време <i>On-term</i>	Пролонгиран <i>Post-term</i>	Непознато <i>Unknown</i>
Република Србија <i>Republic of Serbia</i>	63855	4085	59764	6	
Број порођаја без компликација <i>Number of deliveries without complications</i>	48267	2605	45658	4	
Број порођаја са компликацијама <i>Number of deliveries with complications</i>	15588	1480	14106	2	
Централна Србија <i>Central Serbia</i>	48063	3176	44882	5	
Број порођаја без компликација <i>Number of deliveries without complications</i>	35555	2043	33508	4	
Број порођаја са компликацијама <i>Number of delivery with complications</i>	12508	1133	11374	1	
Војводина <i>Vojvodina</i>	15792	909	14882	1	
Број порођаја без компликација <i>Number of deliveries without complications</i>	12712	562	12150		
Број порођаја са компликацијама <i>Number of delivery with complications</i>	3080	347	2732	1	

7. ПОРОЂАЈИ И ПРЕКИДИ ТРУДНОЋЕ У РЕПУБЛИЦИ СРБИЈИ, 2016

DELIVERIES AND ABORTIONS IN REPUBLIC OF SERBIA, 2016

7.6. Број патолошких стања/компликације у току порођаја и исходу трудноће

Number of Pathological conditions/complications during delivery by diagnosis and outcome of pregn

Патолошка стања/компликације МКБ10 <i>Pathology/complications ICD 10</i>	Број компликација <i>No. of complication</i>	Порођај <i>Delivery</i>			Непознато <i>Unknown</i>
		Превремен <i>Preterm</i>	На време <i>On-term</i>	Пролонгиран <i>Post-term</i>	
Република Србија <i>Republic of Serbia</i>	20378	2073	18303	2	
O60 Превремени порођај <i>Labores praematuri spontanei cum partu pretermini</i>	1298	1112	186		
O61 Неуспела индукција порођаја <i>Inductio partus inefficax</i>	132	2	130		
O62 Ненормалности порођаја <i>Abnormitates partus</i>	1563	77	1486		
O63 Продужен порођај <i>Partus prolongatus</i>	99	3	96		
O64 Компликован порођај због неправилног положаја и става плода <i>Partus propter malpositionem et malpraesentationem</i>	639	78	561		
O65 Компликован порођај због ненормалности карлице мајке <i>Partus propter pelvem matris abnormalem complicatu</i>	301	14	287		
O66 Други компликован порођај <i>Partus complicatus alius</i>	85	6	79		
O67 Порођај компликован због крварења <i>Partus propter haemorrhagiam complicatus</i>	15	5	10		
O68 Порођај компликован због гушења плода <i>Partus propter asphyxiam fetus complicatus</i>	506	31	475		
O69 Порођај компликован због компликација са пупчаником <i>Partus propter complicationes chordae umbilicalis</i>	2081	81	2000		
O70 Повреда међице у току порођаја <i>Laesio perinaei, per partum</i>	7987	277	7708	2	
O71 Друге акушерске озледе у току порођаја <i>Traumata obstetricia alia</i>	3415	147	3268		
O72 Крварење после порођаја <i>Haemorrhagia post partum</i>	257	17	240		
O73 Заостајање постељице и овојница постељице без крварења <i>Retentio placentae et membranarum placentae, sine h</i>	1895	214	1681		
O74 Компликације узроковане анестезијом током порођаја <i>Complicationes anaesthesiales, per partum</i>	30	3	27		
O75 Друге компликације током порођаја <i>Complicationes aliae, per partum</i>	75	6	69		

7. ПОРОЂАЈИ И ПРЕКИДИ ТРУДНОЋЕ У РЕПУБЛИЦИ СРБИЈИ, 2016.
DELIVERIES AND ABORTIONS IN REPUBLIC OF SERBIA, 2016

7.6. Број патолошких стања/компликације у току порођаја и исходу трудноће

Number of Pathological conditions/complications during delivery by diagnosis and outcome of pregnancy

(наставак /continuation)

Патолошка стања/компликације МКБ10 <i>Pathology/complications ICD 10</i>	Број компликација <i>No. of complication</i>	Порођај <i>Delivery</i>			
		Превремен <i>Preterm</i>	На време <i>On-term</i>	Пролонгиран <i>Post-term</i>	Непознато <i>Unknown</i>
Централна Србија <i>Central Serbia</i>	16877	1679	15197	1	
O60 Превремени порођај <i>Labores praematuri spontanei cum partu pretermi</i>	1007	840	167		
O61 Неуспела индукција порођаја <i>Inductio partus inefficax</i>	103	2	101		
O62 Ненормалности порођаја <i>Abnormitates partus</i>	1105	60	1045		
O63 Продужен порођај <i>Partus prolongatus</i>	60	3	57		
O64 Компликован порођај због неправилног положаја и става плода <i>Partus propter malpositionem et malpraesentationem</i>	483	47	436		
O65 Компликован порођај због ненормалности карлице мајке <i>Partus propter pelvem matris abnormalem complicatu</i>	174	2	172		
O66 Други компликован порођај <i>Partus complicatus alius</i>	50	5	45		
O67 Порођај компликован због крварења <i>Partus propter haemorrhagiam complicatus</i>	12	4	8		
O68 Порођај компликован због гушења плода <i>Partus propter asphyxiam fetus complicatus</i>	384	20	364		
O69 Порођај компликован због компликација са пупчаником <i>Partus propter complicationes chordae umbilicalis</i>	1942	78	1864		
O70 Повреда међице у току порођаја <i>Laesio perinaei, per partum</i>	6415	252	6162	1	
O71 Друге акушерске озледе у току порођаја <i>Traumatata obstetricia alia</i>	3034	137	2897		
O72 Крварење после порођаја <i>Haemorrhagia post partum</i>	229	17	212		
O73 Заостајање постељице и овојница постељице без крварења <i>Retentio placentae et membranarum placentae, sine h</i>	1783	204	1579		
O74 Компликације узроковане анестезијом током порођаја <i>Complicationes anaesthesionales, per partum</i>	29	3	26		
O75 Друге компликације током порођаја <i>Complicationes aliae, per partum</i>	67	5	62		

7. ПОРОЂАЈИ И ПРЕКИДИ ТРУДНОЋЕ У РЕПУБЛИЦИ СРБИЈИ, 2016.
DELIVERIES AND ABORTIONS IN REPUBLIC OF SERBIA, 2016

7.6. Број патолошких стања/компликације у току порођаја и исходу трудноће

Number of Pathological conditions/complications during delivery by diagnosis and outcome of pregnancy

(наставка /continuation)

Патолошка стања/компликације МКБ10 <i>Pathology/complications ICD 10</i>	Број компликација <i>No. of complication</i>	Порођај <i>Delivery</i>			
		Превремен <i>Preterm</i>	На време <i>On-term</i>	Пролонгиран <i>Post-term</i>	Непознато <i>Unknown</i>
Војводина <i>Vojvodina</i>	3501	394	3106	1	
O60 Превремени порођај <i>Labores praematuri spontanei cum partu pretermi</i>	291	272	19		
O61 Неуспела индукција порођаја <i>Inductio partus inefficax</i>	29		29		
O62 Ненормалности порођаја <i>Abnormitates partus</i>	458	17	441		
O63 Продужен порођај <i>Partus prolongatus</i>	39		39		
O64 Компликован порођај због неправилног положаја и става плода <i>Partus propter malpositionem et malpraesentationem</i>	156	31	125		
O65 Компликован порођај због ненормалности карлице мајке <i>Partus propter pelvem matris abnormalem complicatu</i>	127	12	115		
O66 Други компликован порођај <i>Partus complicatus alius</i>	35	1	34		
O67 Порођај компликован због крварења <i>Partus propter haemorrhagiam complicatus</i>	3	1	2		
O68 Порођај компликован због гушења плода <i>Partus propter asphyxiam fetus complicatus</i>	122	11	111		
O69 Порођај компликован због компликација са пупчаником <i>Partus propter complicationes chordae umbilicalis</i>	139	3	136		
O70 Повреда међице у току порођаја <i>Laesio perinaei, per partum</i>	1572	25	1546	1	
O71 Друге акушерске озледе у току порођаја <i>Traumatata obstetricia alia</i>	381	10	371		
O72 Крварење после порођаја <i>Haemorrhagia post partum</i>	28		28		
O73 Заостајање постељице и овојница постељице без крварења <i>Retentio placentae et membranarum placentae, sine h</i>	112	10	102		
O74 Компликације узроковане анестезијом током порођаја <i>Complicationes anaesthesionales, per partum</i>	1		1		
O75 Друге компликације током порођаја <i>Complicationes aliae, per partum</i>	8	1	7		

7. ПОРОЂАЈИ И ПРЕКИДИ ТРУДНОЋЕ У РЕПУБЛИЦИ СРБИЈИ, 2016.
DELIVERIES AND ABORTIONS IN REPUBLIC OF SERBIA, 2016

7.7 Број живорођене деце према патолошком стању/компликацијама на рођењу и старости мајке

Number of liveborn children by pathology/complications at birth and mother's age

	Број деце <i>No. of children</i>	Старост мајке <i>Age of mother</i>							Непозна <i>Unknown</i>
		< 15	15-19	20-29	30-39	40-44	45-49	50+	
/ Република Србија <i>Republic of Serbia</i>	64587	26	2142	29883	30207	2205	109	15	
Број деце без компликација <i>Number of children without complication</i>	45475	15	1495	21406	21066	1422	66	5	
Свега деце са компликацијама <i>Number of children with complications</i>	19112	11	647	8477	9141	783	43	10	
Централна Србија <i>Central Serbia</i>	48613	18	1473	22455	22827	1737	92	11	
Број деце без компликација <i>Number of children without complication</i>	33441	11	998	15665	15628	1086	50	3	
Број деце са компликацијама <i>Number of children with complications</i>	15172	7	475	6790	7199	651	42	8	
Војводина <i>Vojvodina</i>	15974	8	669	7428	7380	468	17	4	
Број деце без компликација <i>Number of children without complication</i>	12034	4	497	5741	5438	336	16	2	
Број деце са компликацијама <i>Number of children with complications</i>	3940	4	172	1687	1942	132	1	2	

7. ПОРОЂАЈИ И ПРЕКИДИ ТРУДНОЋЕ У РЕПУБЛИЦИ СРБИЈИ, 2016.
DELIVERIES AND ABORTIONS IN REPUBLIC OF SERBIA, 2016
7.8 Патолошка стања/компликације деце на рођењу према групама обољења и старости мајке
Pathology/complications of newborn children by group of disease and mother's age

Патолошка стања/компликације <i>Pathology/complications</i>	Број компликација <i>No. of complication</i>	Старост мајке <i>Age of mother</i>							Непозна. <i>Unknown</i>
		< 15	15-19	20-29	30-39	40-44	45-49	50+	
Република Србија <i>Republic of Serbia</i>	31420	15	1068	13944	15017	1294	63	19	
P00 – P04 Оштећење плода и новорођенчета због болести мајке и компликације трудноће, трудова и порођаја <i>Fetus and newborn affected by maternal factors and by complications of pregnancy, labour and delivery</i>	634		25	317	268	24			
P05 – P08 Поремећаји у току трудноће и растења плода <i>Disorders related to length of gestation and fetal growth</i>	6174	4	214	2427	3178	321	24	6	
P10 – P15 Порођајне повреде новорођенчета <i>Birth trauma</i>	1978	1	71	981	872	51	2		
P20 – P29 Поремећаји дисања, срца и крвотока специфични за порођајни период <i>Respiratory and cardiovascular disorders specific to the perinatal period</i>	3590	2	142	1637	1637	157	9	6	
P35 – P39 Инфекције специфичне за порођајни период <i>Infections specific to the perinatal period</i>	3068	3	126	1486	1343	106	4		
P50 – P61 Крварење и болести крви плода и новорођенчета <i>Haemorrhagic and haematological disorders of fetus and newborn</i>	7584	3	232	3355	3690	292	8	4	
P70 – P74 Пролазни поремећаји жлезда са унутрашњим лучењем и поремећаји метаболизма специфични за плод и новорођенче <i>Transitory endocrine and metabolic disorders specific to fetus and newborn</i>	983		41	462	434	43	2	1	
P75 – P78 Болести система за варење плода и новорођенчета <i>Digestive system disorders of fetus and newborn</i>	23		3	6	12	2			
P80 – P83 Стања коже и регулисање температуре тела плода и новорођенчета <i>Conditions involving the integument and temperature regulation of fetus and newborn</i>	603		13	268	301	18	3		

7. ПОРОЂАЈИ И ПРЕКИДИ ТРУДНОЋЕ У РЕПУБЛИЦИ СРБИЈИ, 2016.
DELIVERIES AND ABORTIONS IN REPUBLIC OF SERBIA, 2016

7.8 Патолошка стања/компликације деце на рођењу према групама обољења и старости мајке

Pathology/complications of newborn children by group of disease and mother's age

(наставка /continuation)

Патолошка стања/компликације <i>Pathology/complications</i>	Број компликација <i>No. of complication</i>	Старост мајке <i>Age of mother</i>							Непозна. <i>Unknown</i>
		< 15	15-19	20-29	30-39	40-44	45-49	50+	
P90 – P96									
Друге болести у порођајном периоду									
<i>Other disorders originating in the perinatal period</i>	1793	1	78	1044	619	48	2	1	
Q00 – Q89									
Урођене наказности, деформације									
<i>Congenital malformations and deformations</i>	4973	1	123	1956	2654	229	9	1	
Q90 – Q99									
Хромосомске ненормалности									
<i>Chromosomal abnormalities, not elsewhere classified</i>	17			5	9	3			

7. ПОРОЂАЈИ И ПРЕКИДИ ТРУДНОЋЕ У РЕПУБЛИЦИ СРБИЈИ, 2016.
DELIVERIES AND ABORTIONS IN REPUBLIC OF SERBIA, 2016

7.8 Патолошка стања/компликације деце на рођењу према групама обољења и старости мајке

Pathology/complications of newborn children by group of disease and mother's age

(наставак /continuation)

Патолошка стања/компликације <i>Pathology/complications</i>	Број компликација <i>No. of complication</i>	Старост мајке <i>Age of mother</i>							Непозна. <i>Unknown</i>
		< 15	15-19	20-29	30-39	40-44	45-49	50+	
Централна Србија Central Serbia	24932	11	802	11215	11774	1055	61	14	
P00 – P04 Оштећење плода и новорођенчета због болести мајке и компликације трудноће, трудова и порођаја <i>Fetus and newborn affected by maternal factors and by complications of pregnancy, labour and delivery</i>	376		12	199	151	14			
P05 – P08 Поремећаји у току трудноће и растења плода <i>Disorders related to length of gestation and fetal growth</i>	4930	3	165	1917	2544	273	24	4	
P10 – P15 Порођајне повреде новорођенчета <i>Birth trauma</i>	1469	1	54	756	617	39	2		
P20 – P29 Поремећаји дисања, срца и крвотока специфични за порођајни период <i>Respiratory and cardiovascular disorders specific to the perinatal period</i>	2574		110	1198	1146	108	9	3	
P35 – P39 Инфекције специфичне за порођајни период <i>Infections specific to the perinatal period</i>	2500	2	95	1217	1100	82	4		
P50 – P61 Крварење и болести крви плода и новорођенчета <i>Haemorrhagic and haematological disorders of fetus and newborn</i>	5752	3	154	2609	2733	242	7	4	
P70 – P74 Прозазни поремећаји жлезда са унутрашњим лучењем и поремећаји метаболизма специфични за плод и новорођенче <i>Transitory endocrine and metabolic disorders specific to fetus and newborn</i>	615		20	312	254	26	2	1	
P75 – P78 Болести система за варење плода и новорођенчета <i>Digestive system disorders of fetus and newborn</i>	16		1	6	8	1			
P80 – P83 Стања коже и регулисање температуре тела плода и новорођенчета <i>Conditions involving the integument and temperature regulation of fetus and newborn</i>	494		12	226	239	15	2		
P90 – P96 Друге болести у порођајном периоду <i>Other disorders originating in the perinatal period</i>	1704	1	73	1007	577	43	2	1	

7. ПОРОЂАЈИ И ПРЕКИДИ ТРУДНОЋЕ У РЕПУБЛИЦИ СРБИЈИ, 2016.
DELIVERIES AND ABORTIONS IN REPUBLIC OF SERBIA, 2016

7.8 Патолошка стања/компликације деце на рођењу према групама обољења и старости мајке

Pathology/complications of newborn children by group of disease and mother's age

(наставак /continuation)

Патолошка стања/компликације <i>Pathology/complications</i>	Број компликација <i>No. of complication</i>	Старост мајке <i>Age of mother</i>							Непозна. <i>Unknown</i>
		< 15	15-19	20-29	30-39	40-44	45-49	50+	
Q00 – Q89 Урођене наказности, деформације <i>Congenital malformations and deformations</i>	4487	1	106	1763	2398	209	9	1	
Q90 – Q99 Хромосомске ненормалности <i>Chromosomal abnormalities, not elsewhere classified</i>	15			5	7	3			
Војводина <i>Vojvodina</i>	6488	4	266	2729	3243	239	2	5	
P00 – P04 Оштећење плода и новорођенчета због болести мајке и компликације трудноће, трудова и порођаја <i>Fetus and newborn affected by maternal factors and by complications of pregnancy, labour and delivery</i>	258		13	118	117	10			
P05 – P08 Поремећаји у току трудноће и растења плода <i>Disorders related to length of gestation and fetal growth</i>	1244	1	49	510	634	48		2	
P10 – P15 Порођајне повреде новорођенчета <i>Birth trauma</i>	509		17	225	255	12			
P20 – P29 Поремећаји дисања, срца и крвотока специфични за порођајни период <i>Respiratory and cardiovascular disorders specific to the perinatal period</i>	1016	2	32	439	491	49		3	
P35 – P39 Инфекције специфичне за порођајни период <i>Infections specific to the perinatal period</i>	568	1	31	269	243	24			
P50 – P61 Крварење и болести крви плода и новорођенчета <i>Haemorrhagic and haematological disorders of fetus and newborn</i>	1832		78	746	957	50	1		
P70 – P74 Пролазни поремећаји жлезда са унутрашњим лучењем и поремећаји метаболизма специфични за плод и новорођенче <i>Transitory endocrine and metabolic disorders specific to fetus and newborn</i>	368		21	150	180	17			
P75 – P78 Болести система за варење плода и новорођенчета <i>Digestive system disorders of fetus and newborn</i>	7		2		4	1			

7. ПОРОЂАЈИ И ПРЕКИДИ ТРУДНОЋЕ У РЕПУБЛИЦИ СРБИЈИ, 2016.
DELIVERIES AND ABORTIONS IN REPUBLIC OF SERBIA, 2016

7.8 Патолошка стања/компликације деце на рођењу према групама обољења и старости мајке

Pathology/complications of newborn children by group of disease and mother's age(наставка /*continuation*)

Патолошка стања/компликације <i>Pathology/complications</i>	Број компликација <i>No. of complication</i>	Старост мајке <i>Age of mother</i>							Непозна. <i>Unknown</i>
		< 15	15-19	20-29	30-39	40-44	45-49	50+	
P80 – P83 Стања коже и регулисање температуре тела плода и новорођенчета <i>Conditions involving the integument and temperature regulation of fetus and newborn</i>	109		1	42	62	3	1		
P90 – P96 Друге болести у порођајном периоду <i>Other disorders originating in the perinatal period</i>	89		5	37	42	5			
Q00 – Q89 Урођене наказности, деформације <i>Congenital malformations and deformations</i>	486		17	193	256	20			
Q90 – Q99 Хромосомске ненормалности <i>Chromosomal abnormalities, not elsewhere classified</i>	2				2				

Извор: Пријава рођења

7. ПОРОЂАЈИ И ПРЕКИДИ ТРУДНОЋЕ У РЕПУБЛИЦИ СРБИЈИ, 2016.
DELIVERIES AND ABORTIONS IN REPUBLIC OF SERBIA, 2016
7.9 Прекиди трудноће према дијагнозама и окрузима
Abortions by diagnosis and district

Округ <i>District</i>	Укупно <i>Total</i>	Прекиди трудноће према дијагнози (МКБ 10)					Abortions by diagnosis (ICD-10)				
		Ванматери- чна трудноћа <i>Ectopic pregnancy</i>	Гроздаста мола <i>Hydatidiform mole</i>	Други ненормални исход <i>Other abnormal products of conception</i>	Спонтани побачај <i>Spontaneous abortion</i>	Медицински побачај <i>Medical abortion</i>	Други побачај <i>Other abortion</i>	Неозначени побачај <i>Unspecified abortion</i>	Неуспео покушај побачаја <i>Failed attempted abortion</i>	Компликаци је после побачаја <i>Complitations following abortion</i>	Непознато <i>Unknown</i>
		О00	О01	О02	О03	О04	О05	О06	О07	О08	000
Република Србија	Укупно	15526	155	23	2577	1338	11093	131	207	1	1
<i>Republic of Serbia</i>	%	100.00	1.00	0.15	16.60	8.62	71.45	0.84	1.33	0.01	0.01
Централна Србија	Укупно	12229	147	21	2197	1101	8634	124	4	1	
<i>Central Serbia</i>	%	78.76	0.95	0.14	14.15	7.09	55.61	0.80	0.03	0.01	
ГРАД БЕОГРАД	<i>Beograd</i>	5215	142	15	1591	529	2933	2	2	1	
МАЧВАНСКИ	<i>Macvanski</i>	456			95	36	323		2		
КОЛУБАРСКИ	<i>Kolubarski</i>	332	2	4		31	177	118			
ПОДУНАВСКИ	<i>Podunavski</i>	325				68	257				
БРАНИЧЕВСКИ	<i>Branicevski</i>	320			51	92	177				
ШУМАДИЈСКИ	<i>Sumadijski</i>	713			88	40	585				
ПОМОРАВСКИ	<i>Pomoravski</i>	319			10	13	295	1			
БОРСКИ	<i>Borski</i>	245	3		21	29	192				
ЗАЈЕЧАРСКИ	<i>Zajecarski</i>	213				2	211				
ЗЛАТИБОРСКИ	<i>Zlatiborski</i>	444				74	370				
МОРАВИЧКИ	<i>Moravicki</i>	208					205	3			
РАШКИ	<i>Raski</i>	638			77	45	516				
РАСИНСКИ	<i>Rasinski</i>	326			120	19	187				
НИШАВСКИ	<i>Nisavski</i>	1530			19	33	1478				

7. ПОРОЂАЈИ И ПРЕКИДИ ТРУДНОЋЕ У РЕПУБЛИЦИ СРБИЈИ, 2016
DELIVERIES AND ABORTIONS IN REPUBLIC OF SERBIA, 2016
7.9 Прекиди трудноће према дијагнозама и окрузима
Abortions by diagnosis and district

Округ <i>District</i>	Укупно <i>Total</i>	Прекиди трудноће према дијагнози (МКБ 10)					Abortions by diagnosis (ICD-10)				
		Ванматери- чна трудноћа <i>Ectopic pregnancy</i>	Гроздста мола <i>Hydatidiform mole</i>	Други ненормални исход <i>Other abnormal products of conception</i>	Спонтани побачај <i>Spontaneous abortion</i>	Медицински побачај <i>Medical abortion</i>	Други побачај <i>Other abortion</i>	Неозначени побачај <i>Unspecified abortion</i>	Неуспео покушај побачаја <i>Failed attempted abortion</i>	Компликаци је после побачаја <i>Complitations following abortion</i>	Непознато <i>Unknown</i>
		О00	О01	О02	О03	О04	О05	О06	О07	О08	000
ТОПЛИЧКИ <i>Toplicki</i>	179			3	37	139					
ПИРОТСКИ <i>Pirotski</i>	143					143					
ЈАБЛАНИЧКИ <i>Jablanicki</i>	457		2	112	7	336					
ПЧИЊСКИ <i>Pcinjski</i>	166			10	46	110					
Војводина <i>Vojvodina</i>	Укупно %	3297 21.24	8 0.05	2 0.01	380 2.45	237 1.53	2459 15.84	7 0.05	203 1.31	1 0.01	
СЕВЕРНОБАЧКИ <i>Severnobacki</i>	655	8		280	72	295					
СРЕДЊЕБАНАТСКИ <i>Srednjobanatski</i>	278		2		92	4		180			
СЕВЕРНОБАНАТСКИ <i>Severnobanatski</i>	549			25	13	511					
ЈУЖНОБАНАТСКИ <i>Juznobanatski</i>	426			4		422					
ЗАПАДНОБАЧКИ <i>Zapadnobacki</i>	208			71	54	81	1			1	
ЈУЖНОБАЧКИ <i>Juznobacki</i>	908				6	902					
СРЕМСКИ <i>Sremski</i>	273					244	6	23			

7. ПОРОЂАЈИ И ПРЕКИДИ ТРУДНОЋЕ У РЕПУБЛИЦИ СРБИЈИ, 2016.
DELIVERIES AND ABORTIONS IN REPUBLIC OF SERBIA, 2016

7.10 Прекиди трудноће према дијагнози и старости плода

Abortions by diagnosis and gestation

Дијагнозе (МКБ 10) <i>Diagnosis (ICD10)</i>	Укупно <i>Total</i>	Старост плода у недељама <i>Gestational age in weeks</i>					
		10 и мање <i>10 or less</i>	11-12	13-16	17-28	више од 28 <i>Over 28</i>	непозн <i>Unknown</i>
Република Србија <i>Republic of Serbia</i>	Укупно %	15526 100.00	14546 93.69	281 1.81	245 1.58	453 2.92	1 0.01
000. Ванматерична трудноћа <i>Ectopic pregnancy</i>	155	144	7	1	3		
001. Гроздаста мола <i>Hydatidiform mole</i>	23	23					
002. Други ненормални исход трудноће <i>Other abnormal products of conception</i>	2577	2392	110	43	32		
003. Спонтани побачај <i>Spontaneous abortion</i>	1338	1119	76	53	90		
004. Медицински побачај <i>Medical abortion</i>	11093	10538	83	146	325	1	
005. Други побачај <i>Other abortion</i>	131	126	1	2	2		
006. Неозначени побачај <i>Unspecified abortion</i>	207	202	4		1		
007. Неуспео покушај побачаја <i>Failed attempted abortion</i>	1	1					
008. Компликације после побачаја <i>Complications following abortion</i>	1	1					

7. ПОРОБАЈИ И ПРЕКИДИ ТРУДНОЋЕ У РЕПУБЛИЦИ СРБИЈИ, 2016.
DELIVERIES AND ABORTIONS IN REPUBLIC OF SERBIA, 2016

7.10 Прекиди трудноће према дијагнози и старости плода

Abortions by diagnosis and gestation

(наставак/ continuation)

Дијагнозе (МКБ 10) <i>Diagnosis (ICD10)</i>	Укупно <i>Total</i>	Старост плода у недељама <i>Gestational age in weeks</i>					
		10 и мање <i>10 or less</i>	11-12	13-16	17-28	више од 28 <i>Over 28</i>	непозн <i>Unknown</i>
Централна Србија <i>Central Serbia</i>	Укупно %	12229 100.00	11378 93.04	234 1.91	215 1.76	401 3.28	1 0.01
О00. Ванматерична трудноћа <i>Ectopic pregnancy</i>		147	136	7	1	3	
О01. Гроздаста мола <i>Hydatidiform mole</i>		21	21				
О02. Други ненормални исход трудноће <i>Other abnormal products of conception</i>		2197	2023	102	40	32	
О03. Спонтани побачај <i>Spontaneous abortion</i>		1101	911	63	50	77	
О04. Медицински побачај <i>Medical abortion</i>		8634	8165	60	122	286	1
О05. Други побачај <i>Other abortion</i>		124	119	1	2	2	
О06. Неозначени побачај <i>Unspecified abortion</i>		4	2	1		1	
О07. Неуспео покушај побачаја <i>Failed attempted abortion</i>		1	1				
Војводина <i>Vojvodina</i>	Укупно %	3297 100.00	3168 96.09	47 1.43	30 0.91	52 1.58	
О00. Ванматерична трудноћа <i>Ectopic pregnancy</i>		8	8				
О01. Гроздаста мола <i>Hydatidiform mole</i>		2	2				
О02. Други ненормални исход трудноће <i>Other abnormal products of conception</i>		380	369	8	3		
О03. Спонтани побачај <i>Spontaneous abortion</i>		237	208	13	3	13	
О04. Медицински побачај <i>Medical abortion</i>		2459	2373	23	24	39	
О05. Други побачај <i>Other abortion</i>		7	7				
О06. Неозначени побачај <i>Unspecified abortion</i>		203	200	3			
О08. Компликације после побачаја <i>Complications following abortion</i>		1	1				

7. ПОРОЂАЈИ И ПРЕКИДИ ТРУДНОЋЕ У РЕПУБЛИЦИ СРБИЈИ, 2016.
DELIVERIES AND ABORTIONS IN REPUBLIC OF SERBIA, 2016
7.11 Прекиди трудноће према старости жене, брачном стању и старости плода
Abortions by woman's age, marital status and gestational age

Старост жене <i>Woman's age</i>		Укупно <i>Total</i>		Старост плода у недељама <i>Gestational age in weeks</i>					
		Број <i>Number</i>	%	10 и мање <i>10 or less</i>	11-12	13-16	17-28	више од 28 <i>Over 28</i>	Непознато <i>Unknown</i>
Република Србија <i>Republic of Serbia</i>	Укупно <i>Total</i>	15526	100.00	14546	281	245	453	1	
	У браку <i>Married</i>	11440	73.68	10738	196	173	332	1	0
	Ван брака <i>Unmarried</i>	3993	25.72	3758	80	55	100	0	0
	Непознато <i>Unknown</i>	93	0.60	50	5	17	21	0	0
< 15	Укупно <i>Total</i>	4	100.00	3			1		
	У браку <i>Married</i>	0	0.00	0	0	0	0	0	0
	Ван брака <i>Unmarried</i>	4	100.00	3			1		
	Непознат <i>Unknown</i>	0	0.00	0	0	0	0	0	0
15-19	Укупно <i>Total</i>	612	100.00	577	10	9	16		
	У браку <i>Married</i>	189	30.88	178	4	2	5	0	0
	Ван брака <i>Unmarried</i>	419	68.46	397	6	6	10	0	0
	Непознат <i>Unknown</i>	4	0.65	2	0	1	1	0	0
20-24	Укупно <i>Total</i>	1847	100.00	1748	37	24	38		
	У браку <i>Married</i>	874	47.32	824	20	10	20	0	0
	Ван брака <i>Unmarried</i>	969	52.46	921	17	13	18	0	0
	Непознат <i>Unknown</i>	4	0.22	3	0	1	0	0	0
25-34	Укупно <i>Total</i>	7363	100.00	6837	150	120	255	1	
	У браку <i>Married</i>	5590	75.92	5202	110	90	187	1	0
	Ван брака <i>Unmarried</i>	1723	23.40	1610	37	24	52	0	0
	Непознат <i>Unknown</i>	50	0.68	25	3	6	16	0	0
35-44	Укупно <i>Total</i>	5530	100.00	5221	79	90	140		
	У браку <i>Married</i>	4642	83.94	4397	58	70	117	0	0
	Ван брака <i>Unmarried</i>	853	15.42	804	19	11	19	0	0
	Непознат <i>Unknown</i>	35	0.63	20	2	9	4	0	0
45-49	Укупно <i>Total</i>	160	100.00	150	5	2	3		
	У браку <i>Married</i>	139	86.88	131	4	1	3	0	0
	Ван брака <i>Unmarried</i>	21	13.13	19	1	1	0	0	0
	Непознат <i>Unknown</i>	0	0.00	0	0	0	0	0	0
50-54	Укупно <i>Total</i>	2	100.00	2					
	У браку <i>Married</i>	2	100.00	2					
	Ван брака <i>Unmarried</i>	0	0.00	0	0	0	0	0	0
	Непознат <i>Unknown</i>	0	0.00	0	0	0	0	0	0
55+	Укупно <i>Total</i>	8	100.00	8					
	У браку <i>Married</i>	4	50.00	4	0	0	0	0	0
	Ван брака <i>Unmarried</i>	4	50.00	4	0	0	0	0	0
	Непознат <i>Unknown</i>	0	0.00	0	0	0	0	0	0

7. ПОРОЂАЈИ И ПРЕКИДИ ТРУДНОЋЕ У РЕПУБЛИЦИ СРБИЈИ, 2016.
DELIVERIES AND ABORTIONS IN REPUBLIC OF SERBIA, 2016
7.11 Прекиди трудноће према старости жене, брачном стању и старости плода
Abortions by woman's age, marital status and gestational age

(наставак/ continuation)

Старост жене <i>Woman's age</i>		Укупно <i>Total</i>		Старост плода у недељама <i>Gestational age in weeks</i>						
		Број <i>Number</i>	%	10 и мање <i>10 or less</i>	11-12	13-16	17-28	више од 28 <i>Over 28</i>	Непознато <i>Unknown</i>	
Централна Србија	Укупно	Total	12229	100.00	11378	234	215	401	1	
	У браку	<i>Married</i>	9146	74.79	8532	166	151	296	1	0
	Ван брака	<i>Unmarried</i>	2990	24.45	2796	63	47	84	0	0
<i>Central Serbia</i>	Непознато	<i>Unknown</i>	93	0.76	50	5	17	21	0	0
< 15	Укупно	<i>Total</i>	3	100.00	2			1		
	У браку	<i>Married</i>	0	0.00	0	0	0	0	0	0
	Ван брака	<i>Unmarried</i>	3	100.00	2			1		
	Непознат	<i>Unknown</i>	0	0.00	0	0	0	0	0	0
15-19	Укупно	<i>Total</i>	416	100.00	386	7	8	15		
	У браку	<i>Married</i>	133	31.97	123	3	2	5	0	0
	Ван брака	<i>Unmarried</i>	279	67.07	261	4	5	9	0	0
	Непознат	<i>Unknown</i>	4	0.96	2	0	1	1	0	0
20-24	Укупно	<i>Total</i>	1418	100.00	1335	29	22	32		
	У браку	<i>Married</i>	697	49.15	652	18	9	18	0	0
	Ван брака	<i>Unmarried</i>	717	50.56	680	11	12	14	0	0
	Непознат	<i>Unknown</i>	4	0.28	3	0	1	0	0	0
25-34	Укупно	<i>Total</i>	5809	100.00	5359	126	99	224	1	
	У браку	<i>Married</i>	4453	76.66	4121	92	74	165	1	0
	Ван брака	<i>Unmarried</i>	1306	22.48	1213	31	19	43	0	0
	Непознат	<i>Unknown</i>	50	0.86	25	3	6	16	0	0
35-44	Укупно	<i>Total</i>	4443	100.00	4162	69	86	126		
	У браку	<i>Married</i>	3746	84.31	3524	51	66	105	0	0
	Ван брака	<i>Unmarried</i>	662	14.90	618	16	11	17	0	0
	Непознат	<i>Unknown</i>	35	0.79	20	2	9	4	0	0
45-49	Укупно	<i>Total</i>	132	100.00	126	3		3		
	У браку	<i>Married</i>	113	85.61	108	2	0	3	0	0
	Ван брака	<i>Unmarried</i>	19	14.39	18	1	0	0	0	0
	Непознат	<i>Unknown</i>	0	0.00	0	0	0	0	0	0
50-54	Укупно	<i>Total</i>	1	100.00	1					
	У браку	<i>Married</i>	1	100.00	1					
	Ван брака	<i>Unmarried</i>	0	0.00	0	0	0	0	0	0
	Непознат	<i>Unknown</i>	0	0.00	0	0	0	0	0	0
55+	Укупно	<i>Total</i>	7	100.00	7					
	У браку	<i>Married</i>	3	42.86	3	0	0	0	0	0
	Ван брака	<i>Unmarried</i>	4	57.14	4	0	0	0	0	0
	Непознат	<i>Unknown</i>	0	0.00	0	0	0	0	0	0

7. ПОРОЂАЈИ И ПРЕКИДИ ТРУДНОЋЕ У РЕПУБЛИЦИ СРБИЈИ, 2016
DELIVERIES AND ABORTIONS IN REPUBLIC OF SERBIA, 2016
7.11 Прекиди трудноће према старости жене, брачном стању и старости плода
Abortions by woman's age, marital status and gestational age

(наставак/ continuation)

Старост жене <i>Woman's age</i>		Укупно <i>Total</i>		Старост плода у недељама <i>Gestational age in weeks</i>						
		Број <i>Number</i>	%	10 и мање <i>10 or less</i>	11-12	13-16	17-28	више од 28 <i>Over 28</i>	Непознато <i>Unknown</i>	
Војводина	Укупно	Total	3297	100.00	3168	47	30	52	0	
	У браку	<i>Married</i>	2294	69.58	2206	30	22	36	0	0
	Ван брака	<i>Unmarried</i>	1003	30.42	962	17	8	16	0	0
	Непознато	<i>Unknown</i>	0	0.00	0	0	0	0	0	0
< 15	Укупно	<i>Total</i>	1	100.00	1					
	У браку	<i>Married</i>	0	0.00	0	0	0	0	0	0
	Ван брака	<i>Unmarried</i>	1	100.00	1					
	Непознат	<i>Unknown</i>	0	0.00	0	0	0	0	0	0
15-19	Укупно	<i>Total</i>	196	100.00	191	3	1	1		
	У браку	<i>Married</i>	56	28.57	55	1	0	0	0	0
	Ван брака	<i>Unmarried</i>	140	71.43	136	2	1	1	0	0
	Непознат	<i>Unknown</i>	0	0.00	0	0	0	0	0	0
20-24	Укупно	<i>Total</i>	429	100.00	413	8	2	6		
	У браку	<i>Married</i>	177	41.26	172	2	1	2	0	0
	Ван брака	<i>Unmarried</i>	252	58.74	241	6	1	4	0	0
	Непознат	<i>Unknown</i>	0	0.00	0	0	0	0	0	0
25-34	Укупно	<i>Total</i>	1554	100.00	1478	24	21	31		
	У браку	<i>Married</i>	1137	73.17	1081	18	16	22	0	0
	Ван брака	<i>Unmarried</i>	417	26.83	397	6	5	9	0	0
	Непознат	<i>Unknown</i>	0	0.00	0	0	0	0	0	0
35-44	Укупно	<i>Total</i>	1087	100.00	1059	10	4	14		
	У браку	<i>Married</i>	896	82.43	873	7	4	12	0	0
	Ван брака	<i>Unmarried</i>	191	17.57	186	3	0	2	0	0
	Непознат	<i>Unknown</i>	0	0.00	0	0	0	0	0	0
45-49	Укупно	<i>Total</i>	28	100.00	24	2	2			
	У браку	<i>Married</i>	26	92.86	23	2	1	0	0	0
	Ван брака	<i>Unmarried</i>	2	7.14	1	0	1	0	0	0
	Непознат	<i>Unknown</i>	0	0.00	0	0	0	0	0	0
50-54	Укупно	<i>Total</i>	1	100.00	1					
	У браку	<i>Married</i>	1	100.00	1					
	Ван брака	<i>Unmarried</i>	0	0.00	0	0	0	0	0	0
	Непознат	<i>Unknown</i>	0	0.00	0	0	0	0	0	0
55+	Укупно	<i>Total</i>	1	100.00	1					
	У браку	<i>Married</i>	1	100.00	1					
	Ван брака	<i>Unmarried</i>	0	0.00	0	0	0	0	0	0
	Непознат	<i>Unknown</i>	0	0.00	0	0	0	0	0	0

7. ПОРОЂАЈИ И ПРЕКИДИ ТРУДНОЋЕ У РЕПУБЛИЦИ СРБИЈИ, 2016.
DELIVERIES AND ABORTIONS IN REPUBLIC OF SERBIA, 2016
7.12 Медицински прекиди трудноће према старости жене, брачном стању и старости плода
Medical abortions by woman's age, marital status and gestational age

Старост жене <i>Woman's age</i>		Укупно <i>Total</i>		Старост плода у недељама <i>Gestational age in weeks</i>					
		Број <i>Number</i>	%	10 и мање <i>10 or less</i>	11-12	13-16	17-28	више од 28 <i>Over 28</i>	Непознато <i>Unknown</i>
Република Србија <i>Republic of Serbia</i>	Укупно <i>Total</i>	11093	100.00	10538	83	146	325	1	
	У браку <i>Married</i>	8121	73.21	7728	55	104	233	1	0
	Ван брака <i>Unmarried</i>	2928	26.40	2797	27	29	75	0	0
	Непознато <i>Unknown</i>	44	0.40	13	1	13	17	0	0
< 15	Укупно <i>Total</i>	4	100.00	3			1		
	У браку <i>Married</i>	0	0.00	0	0	0	0	0	0
	Ван брака <i>Unmarried</i>	4	100.00	3			1		
	Непознат <i>Unknown</i>	0	0.00	0	0	0	0	0	0
15-19	Укупно <i>Total</i>	459	100.00	434	6	5	14		
	У браку <i>Married</i>	106	23.09	99	1	2	4	0	0
	Ван брака <i>Unmarried</i>	351	76.47	334	5	3	9	0	0
	Непознат <i>Unknown</i>	2	0.44	1	0	0	1	0	0
20-24	Укупно <i>Total</i>	1391	100.00	1342	10	13	26		
	У браку <i>Married</i>	610	43.85	588	5	5	12	0	0
	Ван брака <i>Unmarried</i>	779	56.00	753	5	7	14	0	0
	Непознат <i>Unknown</i>	2	0.14	1	0	1	0	0	0
25-34	Укупно <i>Total</i>	5165	100.00	4869	41	73	181	1	
	У браку <i>Married</i>	3904	75.59	3689	29	55	130	1	0
	Ван брака <i>Unmarried</i>	1238	23.97	1175	11	13	39	0	0
	Непознат <i>Unknown</i>	23	0.45	5	1	5	12	0	0
35-44	Укупно <i>Total</i>	3968	100.00	3788	25	53	102		
	У браку <i>Married</i>	3407	85.86	3261	19	41	86	0	0
	Ван брака <i>Unmarried</i>	544	13.71	521	6	5	12	0	0
	Непознат <i>Unknown</i>	17	0.43	6	0	7	4	0	0
45-49	Укупно <i>Total</i>	99	100.00	95	1	2	1		
	У браку <i>Married</i>	90	90.91	87	1	1	1	0	0
	Ван брака <i>Unmarried</i>	9	9.09	8	0	1	0	0	0
	Непознат <i>Unknown</i>	0	0.00	0	0	0	0	0	0
50-54	Укупно <i>Total</i>	2	100.00	2					
	У браку <i>Married</i>	2	100.00	2					
	Ван брака <i>Unmarried</i>	0	0.00	0	0	0	0	0	0
	Непознат <i>Unknown</i>	0	0.00	0	0	0	0	0	0
55+	Укупно <i>Total</i>	5	100.00	5					
	У браку <i>Married</i>	2	40.00	2	0	0	0	0	0
	Ван брака <i>Unmarried</i>	3	60.00	3	0	0	0	0	0
	Непознат <i>Unknown</i>	0	0.00	0	0	0	0	0	0

7. ПОРОЂАЈИ И ПРЕКИДИ ТРУДНОЋЕ У РЕПУБЛИЦИ СРБИЈИ, 2016.
DELIVERIES AND ABORTIONS IN REPUBLIC OF SERBIA, 2016
7.12 Медицински прекиди трудноће према старости жене, брачном стању и старости плода
Medical abortions by woman's age, marital status and gestational age

(наставка/ continuation)

Старост жене <i>Woman's age</i>		Укупно <i>Total</i>		Старост плода у недељама <i>Gestational age in weeks</i>						
		Број <i>Number</i>	%	10 и мање <i>10 or less</i>	11-12	13-16	17-28	више од 28 <i>Over 28</i>	Непознато <i>Unknown</i>	
Централна Србија <i>Central Serbia</i>	Укупно <i>Total</i>	8634	100.00	8165	60	122	286	1		
	У браку <i>Married</i>	6489	75.16	6152	42	87	207	1	0	
	Ван брака <i>Unmarried</i>	2101	24.33	2000	17	22	62	0	0	
	Непознато <i>Unknown</i>	44	0.51	13	1	13	17	0	0	
< 15	Укупно <i>Total</i>	3	100.00	2			1			
	У браку <i>Married</i>	0	0.00	0	0	0	0	0	0	
	Ван брака <i>Unmarried</i>	3	100.00	2			1			
	Непознат <i>Unknown</i>	0	0.00	0	0	0	0	0	0	
15-19	Укупно <i>Total</i>	307	100.00	285	5	4	13			
	У браку <i>Married</i>	72	23.45	65	1	2	4	0	0	
	Ван брака <i>Unmarried</i>	233	75.90	219	4	2	8	0	0	
	Непознат <i>Unknown</i>	2	0.65	1	0	0	1	0	0	
20-24	Укупно <i>Total</i>	1059	100.00	1020	6	12	21			
	У браку <i>Married</i>	482	45.51	463	4	5	10	0	0	
	Ван брака <i>Unmarried</i>	575	54.30	556	2	6	11	0	0	
	Непознат <i>Unknown</i>	2	0.19	1	0	1	0	0	0	
25-34	Укупно <i>Total</i>	4044	100.00	3799	29	57	158	1		
	У браку <i>Married</i>	3120	77.15	2940	21	43	115	1	0	
	Ван брака <i>Unmarried</i>	901	22.28	854	7	9	31	0	0	
	Непознат <i>Unknown</i>	23	0.57	5	1	5	12	0	0	
35-44	Укупно <i>Total</i>	3137	100.00	2977	19	49	92			
	У браку <i>Married</i>	2741	87.38	2612	15	37	77	0	0	
	Ван брака <i>Unmarried</i>	379	12.08	359	4	5	11	0	0	
	Непознат <i>Unknown</i>	17	0.54	6	0	7	4	0	0	
45-49	Укупно <i>Total</i>	79	100.00	77	1		1			
	У браку <i>Married</i>	72	91.14	70	1	0	1	0	0	
	Ван брака <i>Unmarried</i>	7	8.86	7	0	0	0	0	0	
	Непознат <i>Unknown</i>	0	0.00	0	0	0	0	0	0	
50-54	Укупно <i>Total</i>	1	100.00	1						
	У браку <i>Married</i>	1	100.00	1						
	Ван брака <i>Unmarried</i>	0	0.00	0	0	0	0	0	0	
	Непознат <i>Unknown</i>	0	0.00	0	0	0	0	0	0	
55+	Укупно <i>Total</i>	4	100.00	4						
	У браку <i>Married</i>	1	25.00	1	0	0	0	0	0	
	Ван брака <i>Unmarried</i>	3	75.00	3	0	0	0	0	0	
	Непознат <i>Unknown</i>	0	0.00	0	0	0	0	0	0	

7. ПОРОЂАЈИ И ПРЕКИДИ ТРУДНОЋЕ У РЕПУБЛИЦИ СРБИЈИ, 2016.
DELIVERIES AND ABORTIONS IN REPUBLIC OF SERBIA, 2016
7.12 Медицински прекиди трудноће према старости жене, брачном стању и старости плода
Medical abortions by woman's age, marital status and gestational age

(наставак/ continuation)

Старост жене <i>Woman's age</i>		Укупно <i>Total</i>		Старост плода у недељама <i>Gestational age in weeks</i>						
		Број <i>Number</i>	%	10 и мање <i>10 or less</i>	11-12	13-16	17-28	више од 28 <i>Over 28</i>	Непознато <i>Unknown</i>	
Војводина <i>Vojvodina</i>	Укупно <i>Total</i>	2459	100.00	2373	23	24	39	0		
	У браку <i>Married</i>	1632	66.37	1576	13	17	26	0	0	
	Ван брака <i>Unmarried</i>	827	33.63	797	10	7	13	0	0	
	Непознато <i>Unknown</i>	0	0.00	0	0	0	0	0	0	
< 15	Укупно <i>Total</i>	1	100.00	1						
	У браку <i>Married</i>	0	0.00	0	0	0	0	0	0	
	Ван брака <i>Unmarried</i>	1	100.00	1						
	Непознат <i>Unknown</i>	0	0.00	0	0	0	0	0	0	
15-19	Укупно <i>Total</i>	152	100.00	149	1	1	1			
	У браку <i>Married</i>	34	22.37	34	0	0	0	0	0	
	Ван брака <i>Unmarried</i>	118	77.63	115	1	1	1	0	0	
	Непознат <i>Unknown</i>	0	0.00	0	0	0	0	0	0	
20-24	Укупно <i>Total</i>	332	100.00	322	4	1	5			
	У браку <i>Married</i>	128	38.55	125	1	0	2	0	0	
	Ван брака <i>Unmarried</i>	204	61.45	197	3	1	3	0	0	
	Непознат <i>Unknown</i>	0	0.00	0	0	0	0	0	0	
25-34	Укупно <i>Total</i>	1121	100.00	1070	12	16	23			
	У браку <i>Married</i>	784	69.94	749	8	12	15	0	0	
	Ван брака <i>Unmarried</i>	337	30.06	321	4	4	8	0	0	
	Непознат <i>Unknown</i>	0	0.00	0	0	0	0	0	0	
35-44	Укупно <i>Total</i>	831	100.00	811	6	4	10			
	У браку <i>Married</i>	666	80.14	649	4	4	9	0	0	
	Ван брака <i>Unmarried</i>	165	19.86	162	2	0	1	0	0	
	Непознат <i>Unknown</i>	0	0.00	0	0	0	0	0	0	
45-49	Укупно <i>Total</i>	20	100.00	18		2				
	У браку <i>Married</i>	18	90.00	17	0	1	0	0	0	
	Ван брака <i>Unmarried</i>	2	10.00	1	0	1	0	0	0	
	Непознат <i>Unknown</i>	0	0.00	0	0	0	0	0	0	
50-54	Укупно <i>Total</i>	1	100.00	1						
	У браку <i>Married</i>	1	100.00	1						
	Ван брака <i>Unmarried</i>	0	0.00	0	0	0	0	0	0	
	Непознат <i>Unknown</i>	0	0.00	0	0	0	0	0	0	
55+	Укупно <i>Total</i>	1	100.00	1						
	У браку <i>Married</i>	1	100.00	1						
	Ван брака <i>Unmarried</i>	0	0.00	0	0	0	0	0	0	
	Непознат <i>Unknown</i>	0	0.00	0	0	0	0	0	0	

7. ПОРОЂАЈИ И ПРЕКИДИ ТРУДНОЋЕ У РЕПУБЛИЦИ СРБИЈИ, 2016.
DELIVERIES AND ABORTIONS IN REPUBLIC OF SERBIA, 2016
7.13. Број жена које су имале прекид трудноће према броју живе деце и броју ранијих побачаја
Number of women who had an abortion by number of live children and number of previous abortions

Број ранијих побачаја <i>Number of previous abortions</i>	Укупно <i>Total</i>		Број живе деце <i>Number of live children</i>					
	Број <i>Number</i>	%	0	1	2	3	4	5 и више <i>5 or more</i>
Република Србија <i>Republic of Serbia</i>	15526	100.00	4676	3608	4943	1602	478	219
0	8436	54.33	3767	2100	1890	488	140	51
1	3886	25.03	697	997	1609	435	104	44
2	1743	11.23	145	321	839	309	89	40
3	758	4.88	39	103	334	194	58	30
4	319	2.05	10	44	137	70	38	20
5	178	1.15	6	16	69	50	24	13
6	75	0.48	1	14	22	23	10	5
7	43	0.28		3	12	15	5	7
8	28	0.18	2	2	14	7	2	1
9	12	0.08		3	2	3		2
10	28	0.18	8	1	11	4		
11	3	0.02				1	1	1
12 и више <i>12 or more</i>	17	0.11		4	4	3	3	3

7. ПОРОЂАЈИ И ПРЕКИДИ ТРУДНОЋЕ У РЕПУБЛИЦИ СРБИЈИ, 2016.**DELIVERIES AND ABORTIONS IN REPUBLIC OF SERBIA, 2016**

7.13. Број жена које су имале прекид трудноће према броју живе деце и броју ранијих побачаја

Number of women who had an abortion by number of live children and number of previous abortions

(наставка/ continuation)

Број ранијих побачаја <i>Number of previous abortions</i>	Укупно <i>Total</i>		Број живе деце <i>Number of live children</i>					
	Број <i>Number</i>	%	0	1	2	3	4	5 и више <i>5 or more</i>
Централна Србија <i>Central Serbia</i>	12229	100.00	3747	2884	3910	1195	357	136
0	6821	55.78	3035	1727	1541	377	113	28
1	3003	24.56	549	773	1253	332	71	25
2	1322	10.81	114	234	652	234	61	27
3	568	4.64	30	82	260	134	42	20
4	235	1.92	9	31	102	50	27	16
5	133	1.09	6	13	52	32	21	9
6	55	0.45	1		16	13	10	2
7	26	0.21		2	8	8	4	3
8	21	0.17		1	11	5	2	1
9	11	0.09		3	2	3		
10	17	0.14	1	1	9		1	2
11	2	0.02				1		0
12 и више <i>12 or more</i>	15	0.12		4	4	3	2	2
Војводина <i>Vojvodina</i>	3297	100.00	929	724	1033	407	121	83
0	1615	48.98	732	373	349	111	27	23
1	883	26.78	148	224	356	103	33	19
2	421	12.77	31	87	187	75	28	13
3	190	5.76	9	21	74	60	16	10
4	84	2.55	1	13	35	20	11	4
5	45	1.36		3	17	18	3	
6	20	0.61		1	6	10		3
7	17	0.52			4	7	1	4
8	7	0.21	1		3	2		0
9	1	0.03						1
10	11	0.33	7		2	1	1	0
11	1	0.03						1
12 и више <i>12 or more</i>	2	0.06					1	

7. ПОРОЂАЈИ И ПРЕКИДИ ТРУДНОЋЕ У РЕПУБЛИЦИ СРБИЈИ, 2016.
DELIVERIES AND ABORTIONS IN REPUBLIC OF SERBIA, 2016

7.14. Број жена које су имале медицински прекид трудноће према броју живе деце и броју ранијих побачаја
Number of women who had a medical abortion by number of live children and number of previous abortions

Број ранијих побачаја <i>Number of previous abortions</i>	Укупно <i>Total</i>		Број живе деце <i>Number of live children</i>					
	Број <i>Number</i>	%	0	1	2	3	4	5 и више <i>5 or more</i>
Република Србија <i>Republic of Serbia</i>	11093	100.00	2721	2290	4119	1370	413	180
0	5605	50.53	2262	1233	1537	414	119	40
1	2895	26.10	363	691	1337	372	94	38
2	1370	12.35	67	231	707	258	74	33
3	623	5.62	18	72	295	169	47	22
4	272	2.45	2	31	123	62	35	19
5	153	1.38	1	13	63	45	20	11
6	57	0.51		9	17	19	9	3
7	40	0.36		3	12	13	5	7
8	26	0.23	2	1	13	7	2	1
9	10	0.09			2	3		2
10	23	0.21	6		9	4		1
11	2	0.02				1	1	0
12 и више <i>12 or more</i>	17	0.15		4	4	3	3	3

7. ПОРОЂАЈИ И ПРЕКИДИ ТРУДНОЋЕ У РЕПУБЛИЦИ СРБИЈИ, 2016.
DELIVERIES AND ABORTIONS IN REPUBLIC OF SERBIA, 2016

7.14. Број жена које су имале медицински прекид трудноће према броју живе деце и броју ранијих побачаја
Number of women who had a medical abortion by number of live children and number of previous abortions

Број ранијих побачаја <i>Number of previous abortions</i>	Укупно <i>Total</i>		Број живе деце <i>Number of live children</i>					
	Број <i>Number</i>	%	0	1	2	3	4	5 и више <i>5 or more</i>
Централна Србија <i>Central Serbia</i>	8634	100.00	2070	1806	3287	1043	314	114
0	4409	51.07	1742	985	1248	319	94	21
1	2239	25.93	268	542	1054	287	65	23
2	1055	12.22	43	170	564	202	54	22
3	484	5.61	13	61	234	124	37	15
4	203	2.35	1	21	93	46	26	16
5	116	1.34		11	49	31	17	7
6	43	0.50		8	13	11	9	2
7	25	0.29		2	8	8	4	3
8	20	0.23	1		11	5	2	1
9	9	0.10		1	2	3		
10	14	0.16	1		7		1	
11	2	0.02				1		0
12 и више <i>12 or more</i>	15	0.17		4	4	3	2	2
Војводина <i>Vojvodina</i>	2459	100.00	651	484	832	327	99	66
0	1196	48.64	520	248	289	95	25	19
1	656	26.68	95	149	283	85	29	15
2	315	12.81	24	61	143	56	20	11
3	139	5.65	5	11	61	45	10	7
4	69	2.81	1	10	30	16	9	3
5	37	1.50		2	14	14	3	4
6	14	0.57		1	4	8		1
7	15	0.61				5	1	4
8	6	0.24	1		2	2		0
9	1	0.04						1
10	9	0.37	5		2	1	1	0
12 и више <i>12 or more</i>	2	0.08						1

8.

ЖИВОТНА СРЕДИНА И ЗДРАВЉЕ

ENVIRONMENT AND HEALTH

Страна/Page

8. Животна средина и здравље у Републици Србији	475
<i>Environment and health in Republic of Serbia</i>	
8.1. Здравствена исправност воде за пиће у Републици Србији	475
<i>Health safety of drinking water in Republic of Serbia</i>	
8.1.1. Јавни водоводи и водни објекти у Републици Србији по окрузима.	478
<i>Public water-supply systems and others water supply sources by district in the Republic of Serbia,</i>	
8.1.2. Број и проценат испитиваних узорака воде за пиће из јавних водовода и водних објеката на физичко–хемијску исправност по окрузима у Републици Србији,	479
<i>Number and percentage of water samples tested for physico-chemical safety in public water supplies and others water supply sources by district in the Republic of Serbia,.</i>	
8.1.3. Број и проценат испитиваних узорака воде за пиће на микробиолошку исправност јавних водовода и водних објеката по окрузима у Републици Србији	480
<i>Number and percentage of water samples tested for microbiological safety in public water supplies and others water supply sources by district in the Republic of Serbia</i>	
8.1.4. Јавни водоводи градских насеља по окрузима у Републици Србији.	481
<i>Urban public water-supply systems by district in the Republic of Serbia,</i>	
8.1.5. Јавни водоводи градских насеља у Републици Србији, 2016	482
<i>Urban public water-supply systems in the Republic of Serbia, 2016</i>	
8.1.6. Број и проценат испитиваних узорака воде за пиће из јавних водовода градских насеља на физичко–хемијску исправност по окрузима у Републици Србији, 2016.	483
<i>Number and percentage of water samples tested for physico-chemical safety in urban public water supplies by district in the Republic of Serbia, 2016</i>	
8.1.7. Број и проценат испитиваних узорака воде за пиће на микробиолошку исправност из јавних водовода градских насеља по окрузима у Републици Србији	484
<i>Number and percentage of water samples tested for microbiological safety in urban water supplies by district in the Republic of Serbia</i>	
8.1.8. Хидричне епидемије према врсти обољења у Републици Србији, (2008–2016.)	485
<i>Water-borne outbreakes by type of disease in the Republic of Serbia, (2008- 2016)</i>	
8.1.9. Учешће хидричних епидемија у укупном броју свих епидемија у Републици Србији, (2008–2016).	485
<i>Share of water-borne outbreaks in total outbreaks in the Republic of Serbia, (2008–2016)</i>	
8.1.10. Процентуална заступљеност оболелих у хидричним епидемијама у укупном броју оболелих у свим епидемијама, (2008–2016.)	485
<i>Percentage of cases with water-borne outbreaks out of the total cases in all epidemics (2008-2016)</i>	
8.2. Квалитет ваздуха у Републици Србији	486
<i>Air quality in Republic of Serbia</i>	
8.2.1. Средња годишња вредност показатеља имисије општег загађења у насељима на територији Републике Србије	488
<i>Median annual imission for general pollution indicators in the settlement of Republic of Serbia</i>	

8.2.2.	Промене нивоа аерозагађења општим загађујућим материјама у односу на претходну годину 2015–2016. <i>Changes in levels of air pollution by general pollutants over previous year, 2015-2016</i>	489
8.2.3.	Максималне вредности за сумпор-диоксид и чађ, 2016. <i>Daily maximum values for sulphur-dioxide and soot, 2016</i>	490
8.2.4.	Обим праћења специфичних загађујућих супстанција у мрежи станица здравствене службе по насељима на територији Републике Србије у периоду 2007-2016. године (број мерних места) <i>Monitoring coverage of specific air pollutants in the network of urban sampling units for the period 2007-2016 (No. of sampling sites)</i>	491
8.2.5.	Средња годишња вредност тешких метала у таложним материјама у мрежи урбаних станица за мерење имисије на територији Републике Србије у 2016. години ($\mu\text{g}/\text{m}^2/\text{дан}$) <i>Heavy metal dust loading ILV ($\mu\text{g}/\text{m}^2/\text{day}$) in the network of urban air sampling units for 2016</i>	492
8.3.	Здравствена исправност намирница и предмета опште употребе у Републици Србији <i>Health safety of food and consumer goods in Republic of Serbia</i>	493
8.3.1.	Хемијска исправност намирница домаће производње у Републици Србији, 2016. <i>Chemical safety of domestically produced food in Republic of Serbia, 2016</i>	497
8.3.2.	Хемијска исправност намирница из увоза у Републици Србији, 2016. <i>Chemical safety of imported food in Republic of Serbia, 2016</i>	500
8.3.3.	Микробиолошка исправност намирница домаће производње у Републици Србији, 2016. <i>Microbiological safety of domestically produced foods in Republic of Serbia, 2016</i>	503
8.3.4.	Микробиолошка исправност намирница из увоза у Републици Србији, 2016 <i>Microbiological safety of imported foods and consumer goods in Republic of Serbia, 2016</i>	506
8.3.5.	Микробиолошка исправност предмета опште употребе из увоза у Републици Србији, 2016. <i>Microbiological safety of domestically produced consumer goods in the Republic of Serbia, 2016</i>	509
8.3.6.	Микробиолошка исправност предмета опште употребе из увоза у Републици Србији, 2016. <i>Microbiological safety of imported consumer goods in the Republic of Serbia, 2016</i>	511
8.3.7.	Физичкохемијска исправност флашираних вода домаћег порекла, 2016. <i>Chemical safety of bottled water of domestically produced water in the Republic of Serbia, 2016</i>	513
8.3.8.	Физичкохемијска исправност флашираних вода из увоза, 2016. <i>Chemical safety of bottled water of imported in the Republic of Serbia, 2016</i>	515
8.3.9.	Микробиолошка исправност флашираних вода домаћег порекла, 2016 <i>Microbiological safety of bottled water of domestically produced water in the Republic of Serbia, 2016</i>	517
8.3.10.	Микробиолошка исправност флашираних вода из увоза, 2016 <i>Microbiological safety of bottled water of imported in the Republic of Serbia, 2016</i>	519
8.3.11.	Микробиолошка исправност флашираних вода домаћег порекла, 2016. <i>Microbiological safety of bottled water of domestically produced water the Republic of Serbia, 2016</i>	521
8.3.12.	Микробиолошка исправност флашираних вода из увоза, 2016. <i>Microbiological safety of bottled water of imported in the Republic of Serbia, 2016</i>	522

8.1 ЗДРАВСТВЕНА ИСПРАВНОСТ ВОДЕ ЗА ПИЋЕ У РЕПУБЛИЦИ СРБИЈИ

У 2016. години на територији Републике Србије у 25 области укупно је контролисано 2522 јавних водовода и водних објеката. Од укупног броја контролисано је 155 јавних водовода градских насеља, 968 јавних водовода сеоских насеља и 1399 водних објеката (табела бр. 8.1.1).

Физичко– хемијска исправност испитана је на укупно 84.508 узорака воде за пиће од којих је 15.757 или 18,6 % било неисправно (табела 8.1.2).

Микробиолошка исправност испитана је на укупно 84.892 узорака воде за пиће од којих је 6785 или 8,0% било неисправно (табела 8.1.3)

Од укупног броја контролисаних јавних водовода градских насеља у Републици Србији у 2016. години 29 или 18,7% водовода има истовремено и физичко-хемијску и микробиолошку неисправност, док је 89 или 57,4 % водовода исправно, односно има мање од 5% микробиолошки и мање од 20% физичко-хемијски неисправних узорака воде на годишњем нивоу (табела 8.1.4).

На територији Републике Србије у 25 области укупно је контролисано 155 јавних водовода градских насеља и то 42 у региону Војводине, 75 у региону Шумадије и Западне Србије, 31 у региону Источне и Јужне Србије и 7 у региону Београда (табела 8.1.5).

Физичко-хемијска исправност испитана је на укупно 63.106 узорака воде за пиће из јавних водовода градских насеља, од којих је 6428 или 10,2% било неисправно (табела 8.1.6).

Најчешћи параметри физичко-хемијске неисправности су повећана мутноћа и боја, повишене концентрације гвожђа, мангана, амонијака, нитрата, нитрита, као и повећан утршак калијум-перманганата.

На микробиолошку исправност је испитано 63.888 узорака воде за пиће из јавних водовода градских насеља од којих је 2293 или 3,6% било неисправно (табела 8.1.7).

Најчешћи узрочници микробиолошке неисправности су повећан број аеробних мезофилних и укупних колиформних бактерија, присуство колиформних бактерија и стрептокока фекалног порекла.

У 2016. години у Републици Србији је регистрована једна хидрична епидемија са 51 оболелом особом. Епидемије су последица коришћења микробиолошки неисправне воде за пиће из индивидуалних водних објеката сеоских домаћинстава. (табела 8.1.8).

Учешће хидричних епидемија у укупном броју свих епидемија је износило 0,4%,(табела 8.1.9), а процентуална заступљеност оболелих у хидричним епидемијама у укупном броју оболелих у свим епидемијама је износила 0,2% (табела 8.1.10).

8.1 HEALTH SAFETY OF DRINKING WATER IN REPUBLIC OF SERBIA

In 2016, in the territory of the Republic of Serbia, in 25 district, 2522 public water supply systems and others water supply sources were inspected, of which 155 public water supply in urban areas, 968 in rural areas and 1399 others water supply sources (Table no. 8.1.1).

84.508 drinking water samples were inspected for physicochemical safety, of which 15.757 or 18.6% did not meet the standards for physicochemical quality (Table no. 8.1.2).

84.892 water samples were inspected for microbiological safety. Of those, 6785 or 8,0% were contaminated samples (Table no. 8.1.3).

Of the total number of inspected urban water supply systems in the Republic of Serbia in 2016, 29 or 18,7 % water supply systems were non-compliant both in terms of physicochemical and microbiological safety, while 89 or 57,4% water supply systems were compliant, that is, they had less than 5% microbiologically and less than 20% physically and chemically contaminated samples of water per year (Table 8.1.4).

In 2016, in the territory of the Republic of Serbia, in 25 district, 155 urban public water supply were inspected of which 42 in region Vojvodina, 75 in region Sumadija and Western Serbia, 31 in region Eastern and South Serbia and 7 in region Belgrade (Table 8.1.5).

In terms of physicochemical safety, 63.106 drinking water samples were inspected in urban water supply systems of which 6428 or 10.2%

did not meet the standards for physicochemicals quality (Table 8.1.6).

The most common parameters of physicochemical non-compliance are increased turbidity and colour, increased concentrations of iron, manganese, ammonia, nitrates, nitrites as well as increased consumption of potassium-permanganate.

In terms of microbiological safety, 63.888 drinking water samples were inspected in urban water supply systems of which 2293 or 3.6% did not meet the standards for microbiological quality (Table 8.1.7).

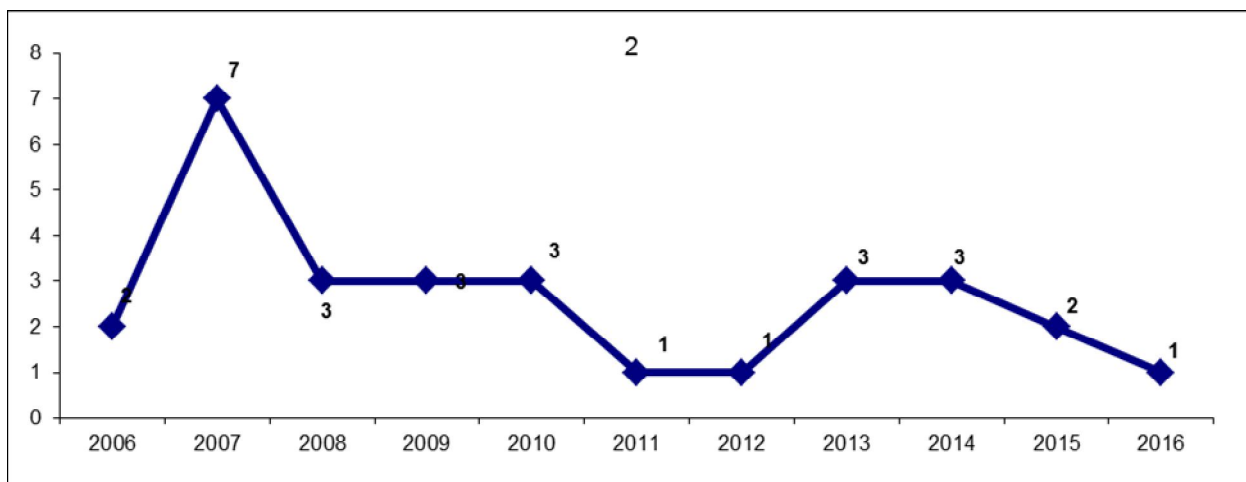
The most common causes of microbiological non-compliance were an increased number of aerobic mesophylic and total coliform bacteria, presence of coliform bacteria and streptococcus of faecal origin.

In 2016, there is one water-borne outbreak registered in the Republic of Serbia with 51 cases.

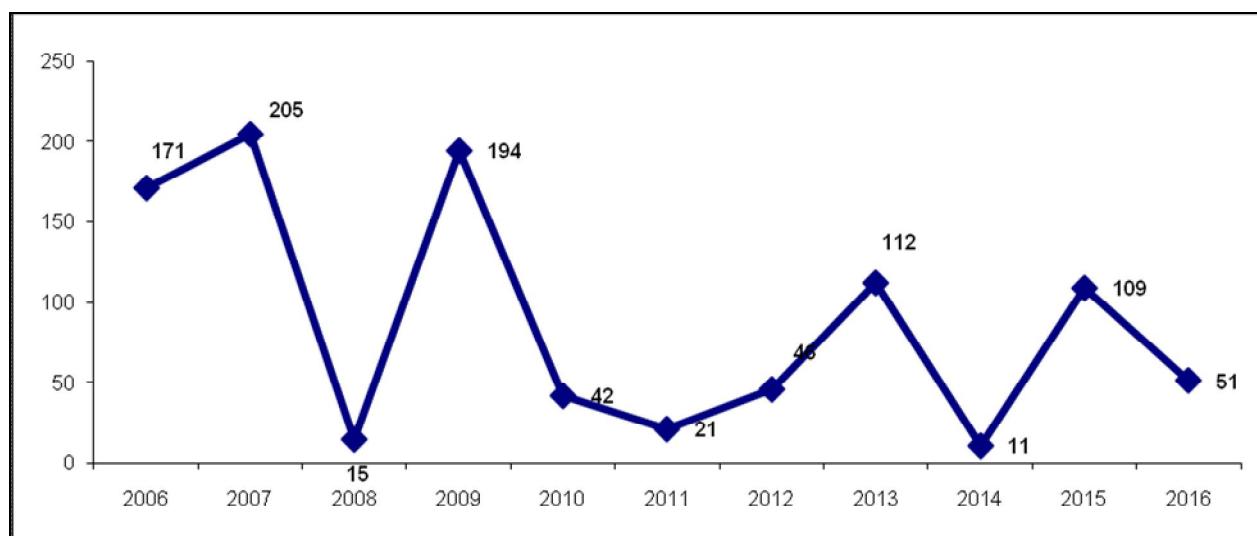
Outbreak is the consequence of the use of microbiologically contaminated drinking water from individual water sources in rural settlements. (Table 8.1.8).

The share of water-borne diseases in the total number of all epidemics is 0,4% (Table 8.1.9), and the percentage of cases in water-borne epidemics of all cases due to epidemics is 0,2% (Table 8.1.10).

Графикон 8.1.1. Број хидричних епидемија у Републици Србији, 2006-2016.
Number of water-borne outbreaks in the Republic of Serbia, 2006-2016



Графикон 8.1.2. Број оболелих у хидричним епидемијама у Републици Србији, 2006-2016.
Number of cases in water-borne outbreaks in the Republic of Serbia, 2006-2016



8.1.1 Јавни водоводи и водни објекти у Републици Србији по окрузима, 2016.

Public water-supply systems and others water supply sources by district in the Republic of Serbia, 2016

Округ / District	Број контролисаних јавних водовода и водних објеката <i>No. of inspected public water supply systems and others water sources</i>	Број контролисаних јавних водовода градских насеља <i>No. of inspected urban public water supply systems</i>	Број контролисаних јавних водовода сеоских насеља <i>No. of inspected rural public water supply systems</i>	Број контролисаних водних објеката <i>No. of inspected others water supply sources</i>
СЕВЕРНОБАЧКИ <i>SEVERNOBACKI</i>	67	3	33	31
ЗАПАДНОБАЧКИ <i>ZAPADNOBACKI</i>	49	4	31	14
ЈУЖНОБАЧКИ <i>JUZNOBACKI</i>	118	11	53	54
СЕВЕРНОБАНАТСКИ <i>SEVERNOBANATSKI</i>	58	6	37	15
СРЕДЊЕБАНАТСКИ <i>SREDNJEVANATSKI</i>	77	5	50	22
ЈУЖНОБАНАТСКИ <i>JUZNOBANATSKI</i>	78	8	68	2
СРЕМСКИ <i>SREMSKI</i>	88	5	48	35
МАЧВАНСКИ <i>MACVANSKI</i>	666	8	107	551
КОЛУБАРСКИ <i>KOLUBARSKI</i>	54	7	11	36
ПОДУНАВСКИ <i>PODUNAVSKI</i>	100	4	14	82
БРАНИЧЕВСКИ <i>BRANICEVSKI</i>	246	8	56	182
ШУМАДИЈСКИ <i>SUMADIJSKI</i>	23	7	3	13
ПОМОРАВСКИ <i>POMORAVSKI</i>	11	6	5	0
БОРСКИ <i>BORSKI</i>	74	5	38	31
ЗАЈЕЧАРСКИ <i>ZAJECARSKI</i>	30	4	16	10
ЗЛАТИБОРСКИ <i>ZLATIBORSKI</i>	190	11	139	40
МОРАВИЧКИ <i>MORAVIDSKI</i>	264	4	106	154
РАШКИ <i>RASKI</i>	13	5	8	0
РАСИНСКИ <i>RASINSKI</i>	29	6	23	0
НИШАВСКИ <i>NISAVSKI</i>	39	6	25	8
ТОПЛИЧКИ <i>TOPLICKI</i>	12	4	0	8
ПИРОТСКИ <i>PIROTSKI</i>	39	4	35	0
ПЧИЊСКИ <i>PCINJSKI</i>	37	7	7	23
ЈАБЛАНИЧКИ <i>JABLANICKI</i>	89	10	36	43
ГРАД БЕОГРАД <i>BELGRADE</i>	71	7	19	45
UKUPNO	2522	155	968	1399
TOTAL	100,0%	6,1%	38,4%	55,5%

8.1.2. Број и проценат испитиваних узорака воде за пиће из јавних водовода и водних објеката на физичко-хемијску исправност по окрузима у Републици Србији, 2016.

Number and percentage of water samples tested for physico-chemical safety in public water supplies and others water supply sources by district in the Republic of Serbia, 2016.

ОКРУГ	Број испитиваних узорака воде за пиће	Број узорака који не одговарају Правилнику	Процент узорака који не одговарају Правилнику
<i>DISTRICT</i>	<i>No. of tested drinking water samples</i>	<i>No. of samples non-compliant with Rulebook</i>	<i>% of samples non-compliant with Rulebook</i>
СЕВЕРНОБАЧКИ <i>SEVERNOBACKI</i>	2282	985	43,2
ЗАПАДНОБАЧКИ <i>ZAPADNOBACKI</i>	2933	1071	36,5
ЈУЖНОБАЧКИ <i>JUZNOBACK</i>	9071	865	9,5
СЕВЕРНОБАНАТСКИ <i>SEVERNOBANATSKI</i>	2460	2176	88,5
СРЕДЊЕБАНАТСКИ <i>SREDNJEVANATSKI</i>	2992	2936	98,1
ЈУЖНОБАНАТСКИ <i>JUZNOBANATSKI</i>	3977	2225	55,9
СРЕМСКИ <i>SREMSKI</i>	2792	1179	42,2
МАЧВАНСКИ <i>MACVANSKI</i>	2981	311	10,4
КОЛУБАРСКИ <i>KOLUBARSKI</i>	1546	37	2,4
ПОДУНАВСКИ <i>PODUNAVSKI</i>	3181	448	14,1
БРАНИЧЕВСКИ <i>BRANICEVSKI</i>	3265	396	12,2
ШУМАДИЈСКИ <i>SUMADIJSKI</i>	2060	158	7,7
ПОМОРАВСКИ <i>POMORAVSKI</i>	2067	51	2,5
БОРСКИ <i>BORSKI</i>	2111	286	13,5
ЗАЈЕЧАРСКИ <i>ZAJECARSKI</i>	1193	76	6,4
ЗЛАТИБОРСКИ <i>ZLATIBORSKI</i>	4956	335	6,8
МОРАВИЧКИ <i>MORAVICKI</i>	2820	90	3,1
РАШКИ <i>RASKI</i>	3572	156	4,4
РАСИНСКИ <i>RASINSKI</i>	3984	126	3,2
НИШАВСКИ <i>NISAVSKI</i>	5460	141	2,6
ТОПЛИЧКИ <i>TOPLICKI</i>	759	52	6,9
ПИРОТСКИ <i>PIROTSKI</i>	1440	68	4,7
ПЧИЊСКИ <i>PCINJSKI</i>	2190	9	0,4
ЈАБЛАНИЧКИ <i>JAVLANICKI</i>	1633	80	4,9
ГРАД БЕОГРАД <i>BELGRADE</i>	12.783	1500	11,7
УКУПНО TOTAL	84.508	15.757	18,6

8.1.3. Број и проценат испитиваних узорака воде за пиће на микробиолошку исправност јавних водовода и водних објеката по окрузима у Републици Србији, 2016.*Number and percentage of water samples tested for microbiological safety in public water supplies and others water supply sources by district in the Republic of Serbia, 2016.*

ОКРУГ	Број испитиваних узорака воде за пиће	Број узорака који не одговарају Правилнику	Процент узорака који не одговарају Правилнику
<i>DISTRICT</i>	<i>No. of tested drinking water samples</i>	<i>No. of samples non-compliant with Rulebook</i>	<i>% of samples non-compliant with Rulebook</i>
СЕВЕРНОБАЧКИ <i>SEVERNOBACKI</i>	2024	269	13,3
ЗАПАДНОБАЧКИ <i>ZAPADNOBACKI</i>	3029	327	10,8
ЈУЖНОБАЧКИ <i>JUZNOBACKI</i>	9220	749	8,1
СЕВЕРНОБАНАТСКИ <i>SEVERNOBANATSKI</i>	2460	320	13,0
СРЕДЊЕБАНАТСКИ <i>SREDNJEVANATSKI</i>	3107	675	21,7
ЈУЖНОБАНАТСКИ <i>JUZNOBANATSKI</i>	4116	616	15,0
СРЕМСКИ <i>SREMSKI</i>	2837	173	6,1
МАЧВАНСКИ <i>MACVANSKI</i>	2989	342	11,4
КОЛУБАРСКИ <i>KOLUBARSKI</i>	1546	9	0,6
ПОДУНАВСКИ <i>PODUNAVSKI</i>	3210	160	5,0
БРАНИЧЕВСКИ <i>BRANICEVSKI</i>	3316	451	13,6
ШУМАДИЈСКИ <i>SUMADIJSKI</i>	2078	44	2,1
ПОМОРАВСКИ <i>POMORAVSKI</i>	2073	77	3,7
БОРСКИ <i>BORSKI</i>	2109	264	12,5
ЗАЈЕЧАРСКИ <i>ZAJECARSKI</i>	1193	80	6,7
ЗЛАТИБОРСКИ <i>ZLATIBORSKI</i>	4819	677	14,0
МОРАВИЧКИ <i>MORAVICKI</i>	2909	115	3,9
РАШКИ <i>RASKI</i>	3563	29	0,8
РАСИНСКИ <i>RASINSKI</i>	4024	182	4,5
НИШАВСКИ <i>NISAVSKI</i>	5462	83	0,9
ТОПЛИЧКИ <i>TOPLICKI</i>	760	21	2,8
ПИРОТСКИ <i>PIROTSKI</i>	1440	243	16,9
ПЧИЊСКИ <i>PCINJSKI</i>	2190	16	0,7
ЈАБЛАНИЧКИ <i>JAVLANICKI</i>	1635	36	2,2
ГРАД БЕОГРАД <i>BELGRADE</i>	12783	827	6,5
УКУПНО TOTAL	84.892	6785	8,0

8.1.4. Јавни водоводи градских насеља по окрузима у Републици Србији, 2016
Urban public water-supply systems by district in the Republic of Serbia, 2016

Округ <i>District</i>	Број контролисаних јавних водовода градских насеља <i>No. of inspected urban public water supply systems</i>	Број исправних јавних водовода градских насеља <i>No. of compliant urban public water supply systems</i>	Број јавних водовода градских насеља са физ.-хем. неисправношћу <i>No. of urban public water supply systems with phys.-chem. non-compliance</i>	Број јавних водовода градских насеља са микробиол. неисправношћу <i>No. of urban public water supply systems with microbiological non-compliance</i>	Број јавних водовода градских насеља са физ.-хем и микробиол. неисправношћу <i>No. of urban public water supply systems with phys.-chem. & microb. non-compliance</i>
СЕВЕРНОБАЧКИ <i>SEVERNOBACKI</i>	3	0	2	1	0
ЗАПАДНОБАЧКИ <i>ZAPADNOBACKI</i>	4	1	1	1	1
ЈУЖНОБАЧКИ <i>JUZNOBACKI</i>	11	4	1	1	5
СЕВЕРНОБАНАТСКИ <i>SEVERNOBANATSKI</i>	6	0	2	0	4
СРЕДЊЕБАНАТСКИ <i>SREDNJBANATSKI</i>	5	0	0	0	5
ЈУЖНОБАНАТСКИ <i>JUZNOBANATSKI</i>	8	1	1	2	4
СРЕМСКИ <i>SREMSKI</i>	5	2	1	1	1
МАЧВАНСКИ <i>MACVANSKI</i>	8	7	0	1	0
КОЛУБАРСКИ <i>KOLUBARSKI</i>	7	6	1	0	0
ПОДУНАВСКИ <i>PODUNAVSKI</i>	4	3	1	0	0
БРАНИЧЕВСКИ <i>BRANICEVSKI</i>	8	6	0	1	1
ШУМАДИЈСКИ <i>SUMADIJSKI</i>	7	6	1	0	0
ПОМОРАВСКИ <i>POMORAVSKI</i>	6	5	0	1	0
БОРСКИ <i>BORSKI</i>	5	2	0	2	1
ЗАЈЕЧАРСКИ <i>ZAJECARSKI</i>	4	2	0	2	0
ЗЛАТИБОРСКИ <i>ZLATIBORSKI</i>	11	3	0	7	1
МОРАВИЧКИ <i>MORAVICKI</i>	4	4	0	0	0
РАШКИ <i>RASKI</i>	5	4	0	0	1
РАСИНСКИ <i>RASINSKI</i>	6	5	0	0	1
НИШАВСКИ <i>NISAVSKI</i>	6	4	0	1	1
ТОПЛИЧКИ <i>TOPLICKI</i>	4	4	0	0	0
ПИРОТСКИ <i>PIROTSKI</i>	4	1	0	3	0
ПЧИЊСКИ <i>PCINJSKI</i>	7	6	0	1	0
ЈАБЛАНИЧКИ <i>JABLANICKI</i>	10	10	0	0	0
ГРАД БЕОГРАД <i>BEOGRAD</i>	7	3	0	1	3
УКУПНО TOTAL	155	89	11	26	29

8.1.5. Јавни водоводи градских насеља у Републици Србији, 2016
Urban public water-supply systems in the Republic of Serbia, 2016

	Исправни јавни водоводи градских насеља бр (%) <i>Compliant urban public water supply systems n (%)</i>	Јавни водоводи градских насеља са физ.-хем. неисправношћу бр (%) <i>Urban public water supply systems with phys.-chem non-compliance n (%)</i>	Јавни водоводи Градских насеља са микроб. неисправношћу бр (%) <i>Urban public wat. supply systems with microbiol. non-compliance n (%)</i>	Јавни водоводи градских насеља са физ.-хем. и микроб. неисправношћу бр (%) <i>Urban public wat. supply systems with phys.-chem and microbiol. non-compliance n (%)</i>
ВОЈВОДИНА <i>VOJVODINA</i> 42 (100%)	8 (19,0%)	8 (19,0%)	6 (14,3%)	20 (47,%)
ШУМАДИЈА И ЗАПАДНА СРБИЈА <i>SUMADIJA AND WESTERN SERBIA</i> 75 (100%)	53 (70,7%)	3 (4,0%)	14 (18,7%)	5(6,7%)
ИСТОЧНА И ЈУЖНА СРБИЈА <i>EASTERN AND SOUTH SERBIA</i> 31 (100%)	25 (80,6%)	0 (0,0%)	5 (16,2%)	1 (3,2%)
РЕГИОН БЕОГРАД <i>BELGRADE REGION</i> 7 (100%)	3 (42,8%)	0 (0,0%)	1 (14,3%)	3 (42,8%)
РЕПУБЛИКА СРБИЈА <i>REPUBLIC OF SERBIA</i> 155 (100%)	89 (57,4%)	11 (7,1%)	26(16,8%)	29(18,7%)

8.1.6. Број и проценат испитиваних узорака воде за пиће из јавних водовода градских насеља на физичко-хемијску исправност по окрузима у Републици Србији, 2016.*Number and percentage of water samples tested for physico-chemical safety in urban public water supplies by district in the Republic of Serbia, 2016*

ОКРУГ <i>DISTRICT</i>	Број испитиваних узорака воде за пиће <i>No. of tested drinking water samples</i>	Број узорака који не одговарају Правилнику <i>No. of samples non-compliant with Rulebook</i>	Процент узорака који не одговарају Правилнику <i>% of samples non-compliant with Rulebook</i>
СЕВЕРНОБАЧКИ <i>SEVERNObACKI</i>	1186	314	26,5
ЗАПАДНОБАЧКИ <i>ZAPADNOBACKI</i>	1501	295	19,7
ЈУЖНОБАЧКИ <i>JUZNOBACKI</i>	7536	385	5,1
СЕВЕРНОБАНАТСКИ <i>SEVERNObANATSKI</i>	645	627	95,8
СРЕДЊЕБАНАТСКИ <i>SREDNJEBANATSKI</i>	928	899	96,8
ЈУЖНОБАНАТСКИ <i>JUZNOBANATSKI</i>	2399	799	33,0
СРЕМСКИ <i>SREMSKI</i>	1712	707	41,3
МАЧВАНСКИ <i>MACVANSKI</i>	1951	53	2,7
КОЛУБАРСКИ <i>KOLUBARSKI</i>	1397	32	2,3
ПОДУНАВСКИ <i>PODUNAVSKI</i>	2549	242	9,5
БРАНИЧЕВСКИ <i>BRANICEVSKI</i>	1814	88	8,6
ШУМАДИЈСКИ <i>SUMADIJSKI</i>	1965	150	0,8
ПОМОРАВСКИ <i>ROMORAVSKI</i>	1731	13	0,8
БОРСКИ <i>BORSKI</i>	1207	130	10,8
ЗАЈЕЧАРСКИ <i>ZAJECARSKI</i>	875	22	2,5
ЗЛАТИБОРСКИ <i>ZLATIBORSKI</i>	3607	211	5,8
МОРАВИЧКИ <i>MORAVICKI</i>	2068	13	0,6
РАШКИ <i>RASKI</i>	3077	128	4,2
РАСИНСКИ <i>RASINSKI</i>	3294	29	0,9
НИШАВСКИ <i>NISAVSKI</i>	5388	116	2,2
ТОПЛИЧКИ <i>TOPLICKI</i>	703	39	5,5
ПИРОТСКИ <i>PIROTSKI</i>	1065	31	2,9
ПЧИЊСКИ <i>PCINJSKI</i>	1983	0	0,0
ЈАБЛАНИЧКИ <i>JAVLANICKI</i>	1493	8	0,5
ГРАД БЕОГРАД <i>BEograd</i>	11.023	1097	9,9
УКУПНО TOTAL	63.106	6428	10,2

8.1.7. Број и проценат испитиваних узорака воде за пиће на микробиолошку исправност из јавних водовода градских насеља по окрузима у Републици Србији, 2016.*Number and percentage of water samples tested for microbiological safety in urban water supplies by district in the Republic of Serbia, 2016.*

ОКРУГ <i>DISTRICT</i>	Број испитиваних узорака воде за пиће	Број узорака који не одговарају Правилнику	Процент узорака који не одговарају Правилнику
	<i>No. of tested drinking water samples</i>	<i>No. of samples non-compliant With Rulebook</i>	<i>% of samples non-compliant With Rulebook</i>
СЕВЕРНОБАЧКИ <i>SEVERNOBACKI</i>	1548	95	6,1
ЗАПАДНОБАЧКИ <i>ZAPADNOBACKI</i>	1520	184	12,1
ЈУЖНОБАЧКИ <i>JUZNOBACKI</i>	7593	267	3,5
СЕВЕРНОБАНАТСКИ <i>SEVERNOBANATSKI</i>	654	86	13,1
СРЕДЊЕБАНАТСКИ <i>SREDNJEVANATSKI</i>	955	123	12,9
ЈУЖНОБАНАТСКИ <i>JUZNOBANATSKI</i>	2469	212	8,6
СРЕМСКИ <i>SREMSKI</i>	1760	79	4,5
МАЧВАНСКИ <i>MACVANSKI</i>	1951	56	2,9
КОЛУБАРСКИ <i>KOLUBARSKI</i>	1397	3	0,2
ПОДУНАВСКИ <i>PODUNAVSKI</i>	2562	44	0,2
БРАНИЧЕВСКИ <i>BRANICEVSKI</i>	1819	44	2,4
ШУМАДИЈСКИ <i>SUMADIJSKI</i>	1965	0	0,0
ПОМОРАВСКИ <i>POMORAVSKI</i>	1731	12	0,7
БОРСКИ <i>BORSKI</i>	1204	62	5,1
ЗАЈЕЧАРСКИ <i>ZAJEČARSKI</i>	875	20	2,3
ЗЛАТИБОРСКИ <i>ZLATIBORSKI</i>	3567	224	6,3
МОРАВИЧКИ <i>MORAVICKI</i>	2177	1	0,1
РАШКИ <i>RASKI</i>	3068	18	0,6
РАСИНСКИ <i>RASINSKI</i>	3415	66	1,9
НИШАВСКИ <i>NISAVSKI</i>	5390	55	1,0
ТОПЛИЧКИ <i>TOPLICKI</i>	704	6	0,9
ПИРОТСКИ <i>PIROTSKI</i>	1065	107	10,0
ПЧИЊСКИ <i>PCINJSKI</i>	1983	8	0,4
ЈАБЛАНИЧКИ <i>JABLANICKI</i>	1493	5	0,3
ГРАД БЕОГРАД <i>BEograd</i>	11023	516	4,7
УКУПНО TOTAL	63.888	2293	3,6

8.1.8. Хидричне епидемије према врсти обољења у Републици Србији, (2008–2016.)
Water-borne outbreaks by type of disease in the Republic of Serbia, (2008- 2016)

Врста обољења	Година	2008	2009	2010	2011	2012	2013	2014	2015	2016
<i>Type of disease</i>	<i>Year</i>									
	бр. епидемија <i>no. of epid.</i>	-	1***	-	-	-	-	-	-	-
Infectiones intestin. bacter.*	бр. оболелих <i>no. of cases</i>	-	63	-	-	-	-	-	-	-
	бр. епидемија <i>no. of epid.</i>	1	-	-	-	-	-	-	-	-
Shigelloses	бр. оболелих <i>no. of cases</i>	4	-	-	-	-	-	-	-	-
	бр. епидемија <i>no. of epid.</i>	1	-	-	-	-	-	-	-	-
Hepatitis virosa acuta A**	бр. оболелих <i>no. of cases</i>	2	-	-	-	-	-	-	-	-
	бр. епидемија <i>no. of epid.</i>	-	-	-	-	-	-	-	-	-
Infectio intestin. viralis.***	бр. оболелих <i>no. of cases</i>	-	-	-	-	-	-	-	-	-
	бр. епидемија <i>no. of epid.</i>	-	1***	3***	1***	1***	3	3	2	1
Diarrhoea et gastroenteritis causa infectiva suspecta	бр. оболелих <i>no. of cases</i>	-	45	42	21	46	112***	11	109	51
	бр. епидемија <i>no. of epid.</i>	1	-	-	-	-	-	-	-	-
Meningitis enteroviralis	бр. оболелих <i>no. of cases</i>	9	-	-	-	-	-	-	-	-
	бр. епидемија <i>no. of epid.</i>	-	1*	-	-	-	-	-	-	-
Otitis externa bacterialis	бр. оболелих <i>no. of cases</i>	-	86	-	-	-	-	-	-	-

* узрочник *Pseudomonas aeruginosa* - *infectious agent Pseudomonas aeruginosa*

** узрочник доказан - *infectious agent proven*

*** узрочник није доказан - *infectious agent not proven*

8.1.9. Учешће хидричних епидемија у укупном броју свих епидемија у Републици Србији, (2008–2016)
Share of water-borne outbreaks in total outbreaks in the Republic of Serbia, (2008–2016)

Година	2008	2009	2010	2011	2012	2013	2014	2015	2016
<i>Year</i>									
Удео (%) <i>Share (%)</i>	1,16	1,22	1,42	0,40	0,41	1,21	1,36	0,83	0,37

8.1.10. Процентуална заступљеност оболелих у хидричним епидемијама у укупном броју оболелих у свим епидемијама, (2008–2014.)
Percentage of cases with water-borne outbreaks out of the total cases in all epidemics (2008-2016)

Година	2008	2009	2010	2011	2012	2013	2014	2015	2016
<i>Year</i>									
Удео (%) <i>Share (%)</i>	0,05	0,29	1,85	0,02	0,86	3,38	0,46	0,36	0,17

8.2 КВАЛИТЕТ УРБАНОГ ВАЗДУХА У РЕПУБЛИЦИ СРБИЈИ

Систематско праћење квалитета ваздуха (имисија) се обавља путем мерења и евидентирања вредности појединих индикатора на мерним местима у мрежи урбаних станица.

Вредности индикатора за 2016. годину показују:

Сумпор-диоксид је током 2016. године праћен у 28 насеља на 52 мерна места.

Насеља најмање загађена сумпор-диоксидом у 2016. години били су Горњи Милановац и Чачак. Најзагађенија насеља сумпор-диоксидом током 2016. године су Бор, Београд и Зрењанин (табела 8.2.1).

Пад загађености ваздуха сумпор-диоксидом у односу на претходну годину забележен је у Врање, Звечан, Ивањица, Косовска Митровица, Крушевац, Лесковац, Чачак и Шабац, док је у Београду, Бору, Ваљеву, Јагодини, Краљеву, Нишу, Прибоју, Сенти, Смедереву и Туприји загађеност била већа него претходне године (табела 8.2.2).

Чађ је током 2016. године праћена у 27 насеља на 54 мерна места. Насеља која су у 2016. била најмање загађена чађу су Сента, Костолац и Бор. Најзагађенија насеља у погледу присуства чађи била су Зрењанин и Ужице.

Пад загађености ваздуха димом у односу на претходну годину забележен је у Врању, Зајечару, Ивањици, Јагодини, Крушевцу, Лесковцу и Нишу, док је у Ваљеву, Елемиру, Звечану, Зрењанину, Косовској Митровици, Краљеву, Панчеву, Прибоју, Ужицу и Шапцу забележен пораст загађења (табела 8.2.1, табела 8.2.2).

Специфичне загађујуће супстанције током 2016. године праћене су у 27 насеља на 47 мерних места (табела 8.2.4).

Средња годишња вредност имисије **амонијака** је приказана само за Зрењанин ($2,0 \mu\text{g}/\text{m}^3$), Панчево ($10,1 \mu\text{g}/\text{m}^3$) и Шабац ($31,1 \mu\text{g}/\text{m}^3$), а што је вредност вишеструко нижа од ГВ за насељена места од $200,0 \mu\text{g}/\text{m}^3$.

Средња годишња вредност имисије **азот-диоксида** је прешла дозвољену средњу годишњу граничну вредност за насељена места од $40,0 \mu\text{g}/\text{m}^3$ у случају Београда и Смедерева, то јест у 2/25 урбаних целина.

Средње годишње вредности за PM_{10} биле повишене у Београду, Бору, Крагујевцу, Нишу, Обреновцу, Панчеву, Ужицу и Чачку.

8.2. URBAN AIR QUALITY IN REPUBLIC OF SERBIA

Systematic monitoring of air quality (imission) is performed by measuring and recording the values of certain indicators within the local network of sampling sites.

Indicator levels measured in 2016. show the following:

Sulphur-dioxide has been monitored in 28 settlements at 52 sampling sites in 2016.

The settlements least polluted with sulphur-dioxide in 2016 were Gornji Milanovac and Čačak. The settlements most polluted with sulphur-dioxide in 2016 were Bor, Beograd and Zrenjanin (Table 8.2.1).

In comparison with the previous year data, sulphur-dioxide values have declined in Vranje Zvečan, Ivanjica, Kosovska Mitrovica, Kruševac, Leskovac, Čačak and Šabac, while an increase in annual average values was noted in Beograd, Bor, Valjevo, Jagodina, Kraljevo, Niš, Priboj, Senta, Smederevo and Ćuprija (Table 8.2.2).

Soot (black smoke) has been monitored in 27 settlements at 54 sampling sites in 2016. The settlements least polluted with soot in 2016 were Senta, Kostolac and Bor. The settlements most polluted with soot in 2016 were Zrenjanin and Užice.

In comparison with the previous year, soot values have declined in Vranje, Zaječar, Ivanjica, Jagodina, Kruševac, Leskovac and Niš, while an increase in annual average values has been recorded in Valjevo, Elemir, Zvečan, Zrenjanin, Kosovska Mitrovica, Kraljevo, Pančevo, Priboj, Užice and Šabac (Table 8.2.1, 8.2.2).

Specific pollutants were monitored in 27 settlements at 47 sampling sites in 2016.

Mean annual imission value for **ammonia** was noted only for Zrenjanin ($2.0 \mu\text{g}/\text{m}^3$), Pančevo ($10.1 \mu\text{g}/\text{m}^3$) and Šabac (31.1), which is multi-fold under the given permissible average annual value for inhabited areas ($200.0 \mu\text{g}/\text{m}^3$).

Mean annual imission value for **nitrogen-dioxide** exceeded the permissible average annual value for inhabited areas ($40.0 \mu\text{g}/\text{m}^3$) in Belgrade, and Smederevo.

Mean annual values for **PM10** were beyond the permissible average annual LV for inhabited areas ($40,0 \mu\text{g}/\text{m}^3$) in Beograd ($44.83 \mu\text{g}/\text{m}^3$), Bor ($41.8 \mu\text{g}/\text{m}^3$), Kragujevac ($44.63 \mu\text{g}/\text{m}^3$), Niš ($56.1 \mu\text{g}/\text{m}^3$), Obrenovac ($40.0 \mu\text{g}/\text{m}^3$), Pančevo ($50.45 \mu\text{g}/\text{m}^3$), Užice ($80.0 \mu\text{g}/\text{m}^3$) and Čačak ($64.42 \mu\text{g}/\text{m}^3$).

8.2. КВАЛИТЕТ УРБАНОГ ВАЗДУХА У РЕПУБЛИЦИ СРБИЈИ, 2016.*URBAN AIR QUALITY IN THE REPUBLIC OF SERBIA, 2016***8.2.1. Средња годишња вредност имисије показатеља општег загађења у насељима на територији Републике Србије, 2016.***Mean annual imission values for general pollutants in the network of urban sampling sites on the territory of Republic of Serbia, 2016*

Settlement	Сумпор-диоксид – Sulphur dioxide			Чађ – Soot (black smoke)			Таложне материје – Dust loading	
	Средња ГВИ Mean ILV($\mu\text{g}/\text{m}^3$)	Мерна места Sampling sites	Бр. дана>ГВИ (%) No. of days>ILV(%)	Средња ГВИ Mean ILV($\mu\text{g}/\text{m}^3$)	Мерна места Sampling sites	Бр. дана>ГВИ (%) No. of days>ILV(%)	Средња ГВИ Mean ILV($\mu\text{g}/\text{m}^3$)	Мерна места Sampling sites
1. Београд – Belgrade	61,06	3						
2. Бор - Bor	80,33	3	12,22	6,47	3	0	204,03	3
3. Ваљево – Valjevo	24,76	3	0	15,59	3	7,73		
4. Врање – Vranje	29,18	2	2,52	11,2	2	1,68	127,59	2
5. Г.Милановац – G.Milanovac	1,59	1	0	11,30	1	2,56	175,44	1
6. Грабовач / КМ – Grabovac/КМ	48,5	1	0	31,9	1	9,84	146,65	1
7. Елемир – Elemir	57,0	1	0	43,0	1	22,0		
8. Зајечар - Zaječar	16,15	1	0	26,23	1	7,08		
9. Звечан – Zvečan	45,05	1	0	20,88	1	0	103,9	1
10. Зрењанин – Zrenjanin	58,0	2	0	48,5	2			
11. Зубин Поток – Zubin Potok							162,67	1
12. Ивањица – Ivanjica	2,61	2	0	21,91	2	10,0	114,7	2
13. Инђија - Indija	11,35	3	0,23	11,27	3	0,33		
14. Јагодина - Jagodina	29,48	1	0,27	7,5	1	0		
15. Косјерић – Kosjerić							78,56	6
16. Костолац – Kostolac	25,53	1	0	6,78	1	0	176,13	1
17. Косовска Митровица – Kosovska Mitrovica	48,5	1	0	31,9	1	9,84	131,61	1
18. Крагујевац - Krugujevac	3,16	5	0	23,87	8	4,3	219,03	5
19. Краљево – Kraljevo	5,48	1	0	11,28	1	2,1		8
20. Крушевац – Krusevac	8,05	2	0	17,65	2	5,5	158,6	2
21. Лепосавић – Leposavic							147,87	1
22. Лесковац – Leskovac	2,62	4	0	21,3	4	8,34	151,5	4
23. Лешак – Lešak							135,60	1
24. Ниш – Nis	6,64	1	0	14,8	1	4,05		
25. Панчево – Pancevo	9,7	2	0	21,1	4	8,48	68,05	2
26. Прибој – Priboj	13,3	1	0,56	15,5	1	6,39	140,76	1
27. Сента – Senta	14,4	1	0	5,1	1			
28. Севојно - Sevojno								
29. Смедерево – Smederevo	35,92	1	3,55	16,95	1	4,92	188,38	1
30. Суботица - Subotica								
31. Ћуприја - Cuprija	33,82	1	0	7,45	1	0		
32. Ужице – Uzice	11,6	1	0	42,1	1	22,74	290,73	1
33. Чачак – Cacak	1,62	2	0	16,97	2	6,06	150,92	2
34. Шабац – Šabac	25,68	4	0	30,35	4	5,8	219,66	3
Укупно – Total		52			54			50

8.2. КВАЛИТЕТ УРБАНОГ ВАЗДУХА У РЕПУБЛИЦИ СРБИЈИ, 2016.*URBAN AIR QUALITY IN THE REPUBLIC OF SERBIA, 2016***8.2.2. Промене нивоа аерозагађења општим загађујућим материјама у односу на претходну годину, 2015–2016.***Changes in levels of air pollution by general pollutants in comparison with the previous year, 2015–2016*

Сумпор-диоксид <i>Sulphur-dioxide</i>					
Пораст <i>Increase</i>		Пад <i>Decrease</i>		Уравнотежене вредности <i>Balanced value</i>	
Београд	<i>Beograd</i>	Врање	<i>Vranje</i>	Елемир	<i>Elemir</i>
Бор	<i>Bor</i>	Звечан	<i>Zvečan</i>	Зрењанин	<i>Zrenjanin</i>
Ваљево	<i>Valjevo</i>	Ивањица	<i>Ivanjica</i>	Кикинда	<i>Kikinda</i>
Јагодина	<i>Jagodina</i>	К. Митровица	<i>K. Mitrovica</i>	Костолац	<i>Kostolac</i>
Краљево	<i>Kraljevo</i>	Крушевац	<i>Kruševac</i>	Панчево	<i>Pančevo</i>
Ниш	<i>Niš</i>	Лесковац	<i>Leskovac</i>	Ужице	<i>Užice</i>
Прибој	<i>Priboj</i>	Чачак	<i>Čačak</i>		
Сента	<i>Senta</i>	Шабац	<i>Šabac</i>		
Смедерево	<i>Smederevo</i>				
Ћуприја	<i>Čuprija</i>				
Чађ <i>Soot (black smoke)</i>					
Ваљево	<i>Valjevo</i>	Врање	<i>Vranje</i>	Бор	<i>Bor</i>
Елемир	<i>Elemir</i>	Зајечар	<i>Zaječar</i>	Костолац	<i>Kostolac</i>
Звечан	<i>Zvečan</i>	Ивањица	<i>Ivanjica</i>	Сента	<i>Senta</i>
Зрењанин	<i>Zrenjanin</i>	Јагодина	<i>Jagodina</i>	Смедерево	<i>Smederevo</i>
К. Митровица	<i>K. Mitrovica</i>	Крушевац	<i>Kruševac</i>	Ћуприја	<i>Čuprija</i>
Краљево	<i>Kraljevo</i>	Лесковац	<i>Leskovac</i>	Чачак	<i>Čačak</i>
Панчево	<i>Pančevo</i>	Ниш	<i>Niš</i>		
Прибој	<i>Priboj</i>				
Ужице	<i>Užice</i>				
Шабац	<i>Šabac</i>				

8.2. КВАЛИТЕТ УРБАНОГ ВАЗДУХА У РЕПУБЛИЦИ СРБИЈИ, 2016.*URBAN AIR QUALITY IN THE REPUBLIC OF SERBIA, 2016***8.2.3. Максималне вредности за сумпор-диоксид и чађ, 2016.***Daily maximum values for sulphur-dioxide and soot, 2016*

Град / насеље (settlement)		SO ₂ (µg/m ³)	ЧАЂ (ДИМ) µg/m ³ SOOT (black smoke)
Београд	<i>Beograd</i>	192,7	
Бор	<i>Bor</i>	1060,00	23,1
Ваљево	<i>Valjevo</i>	49,00	415,00
Врање	<i>Vranje</i>	306,3	93,4
Г.Милановац	<i>G.Milanovac</i>	10,0	68,0
Елемир	<i>Elemir</i>	90,0	110
Зајечар	<i>Zaječar</i>	112,63	170,61
Звечан	<i>Zvečan</i>	102,33	46,9
Зрењанин	<i>Zrenjanin</i>	94,0	159,0
Ивањица	<i>Ivanjica</i>	32,0	122,0
Инђија	<i>Indija</i>	195,0	74
Јагодина	<i>Jagodina</i>	131,2	47,0
Кос.Митровица	<i>Kos.Mitrovica</i>	99,1	111,55
Костолац	<i>Kostolac</i>	115,0	35,0
Краљево	<i>Kraljevo</i>	57,73	168,09
Крушевац	<i>Kruševac</i>	29,0	158,0
Лесковац	<i>Leskovac</i>	65,1	222,0
Ниш	<i>Niš</i>	26,0	202,0
Обреновац	<i>Obrenovac</i>		118,9
Панчево	<i>Pančevo</i>	56,0	147,0
Прибој	<i>Priboj</i>	158,0	75,0
Сента	<i>Senta</i>	46,0	50,0
Смедерево	<i>Smederevo</i>	253,0	119,0
Суботица	<i>Subotica</i>		46,0
Ђуприја	<i>Čuprija</i>	139,5	23,0
Ужице	<i>Užice</i>	120,0	289,0
Чачак	<i>Čačak</i>	8,00	127,0
Шабац	<i>Šabac</i>	76,0	87,0

8.2. КВАЛИТЕТ УРБАНОГ ВАЗДУХА У РЕПУБЛИЦИ СРБИЈИ, 2016.*URBAN AIR QUALITY IN THE REPUBLIC OF SERBIA, 2016***8.2.4. Обим праћења специфичних загађујућих супстанција у мрежи станица здравствене службе по насељима на територији Републике Србије у периоду 2007-2016. године (број мерних места)***Monitoring coverage of specific air pollutants in the network of urban sampling units for the period 2007-2016 (No. of sampling sites)*

Р.бр	Насеље	2007.	2008.	2009.	2010.	2011.	2012.	2013.	2014.	2015.	2016.
1.	Београд <i>Beograd</i>	9	11	13	15	14	13	13	3		3
2.	Бор <i>Bor</i>	3	3	3	3	3	4	4	4	2	3
3.	Ваљево <i>Valjevo</i>			2	2	2	3	3	3	3	3
4.	Врање <i>Vranje</i>	1	1	1	1	1	1	1	2	2	2
5.	Елемир <i>Elemir</i>	1	1	1	1	1	1	1	7	1	1
6.	Зајечар <i>Zaječar</i>								1	1	1
7.	Звечан <i>Zvečan</i>					2	1	1	1	1	1
8.	Зрењанин <i>Zrenjanin</i>	2	2	2	1	1	4	4	4	4	2
9.	Ивањица <i>Ivanjica</i>							1	1	2	1
10.	Инђија <i>Indija</i>										3
11.	Јагодина <i>Jagodina</i>				2	2	1	1	1	1	1
12.	Кикинда <i>Kikinda</i>	8	8	2	5	2	2	2	2	2	
13.	К.Митровица <i>Kos.Mitrovica</i>	2	2	4	2	1	1	2	1	1	1
14.	Костолац <i>Kostolac</i>	5	5	5	2	2	1	1	1	1	1
15.	Крагујевац <i>Kragujevac</i>	1	1	1	1	1	5	4			4
16.	Краљево <i>Kraljevo</i>	1	2	2	2	1	1	1	1	1	1
17.	Крушевац <i>Kruševac</i>	1	2	4	4	1	2	1	2	2	2
18.	Лазаревац <i>Lazarevac</i>	2	2	2	3	4	1	1		1	
19.	Лесковац <i>Leskovac</i>	1	1	2	2	1	1	1	1	1	1
20.	Ниш <i>Niš</i>					2	1	3	3	1	1
21.	Нови Сад <i>Novi Sad</i>	2	2	2	2	2	15	15		1	
22.	Обреновац <i>Obrenovac</i>	1	1	1	1		1	1	3	3	
23.	Панчево <i>Pančevo</i>				2	1	2	1	2	1	3
24.	Пирот <i>Pirot</i>				5	5	1	1			
25.	Прибој <i>Priboj</i>	2	2	2	2	2	1	1	1	1	1
26.	Сента <i>Senta</i>						1	1	1	1	1
27.	Смедерево <i>Smederevo</i>				2	1	5	1	1	1	1
28.	Суботица <i>Subotica</i>				5	5	5	4			1
29.	Ђуприја <i>Čuprija</i>						1	1	1	1	1
30.	Ужице <i>Užice</i>	2	2	2	2	2	1	1	1	1	1
31.	Чачак <i>Čačak</i>	3	3	3	3	2	2	2	1	2	2
32.	Шабац <i>Šabac</i>	5	5	5	5	4	4	3	4	4	4

8.2. КВАЛИТЕТ УРБАНОГ ВАЗДУХА У РЕПУБЛИЦИ СРБИЈИ, 2016.*URBAN AIR QUALITY IN THE REPUBLIC OF SERBIA, 2016***8.2.5. Средња годишња вредност тешких метала у таложним материјама у мрежи урбаних станица за мерење емисије на територији Републике Србије у 2016. години ($\mu\text{g}/\text{m}^2/\text{дан}$)***Heavy metal dust loading ILV ($\mu\text{g}/\text{m}^2/\text{day}$) in the network of urban air sampling units in 2016*

Насеља	Pb	Cd	Zn	Ni	As	Hg
1. Бор	42,2	1,6		6,0	36,1	
2. Г.Милановац	8,81	0,50		7,50	1,27	0,18
3. Ивањица	2,37	0,89		1,96	7,12	0,19
4. Косјерић	4,08	0,14		16,56	0,51	
5. Костолац	8,58	0,17	42,5			
6. Крушевац	< 5,0	< 1,0	64,8			
7. Лесковац	9,93	0,69	141,0			
8. Панчево	1,0	0,3	11,85			
9. Прибој	4,00	0,11	46,47			
10. Смедерево	10,2	0,2	120,1			
11. Ужице	21,86	0,35	138,31	3,1	0,10	0,185
12. Чачак	3,16	0,50				
13. Шабац	9,53	0,38	55,2			
ГВ	200	5,0	400			

8.3 ЗДРАВСТВЕНА ИСПРАВНОСТ НАМИРНИЦА И ПРЕДМЕТА ОПШТЕ УПОТРЕБЕ У РЕПУБЛИЦИ СРБИЈИ

Подаци о здравственој исправности намирница показују да је у 2016. години у Републици Србији, у мрежи института и завода, испитано укупно 5908 узорака намирница и 915 узорака флашираних вода у циљу контроле физичко-хемијске исправности, и 5509 узорака намирница и 2612 узорака флашираних вода у циљу контроле микробиолошке исправности.

Испитивање физичко-хемијске исправности обављено је код 1781 (30,2%) узорка намирница домаћег порекла и 4127 (69,9%) узорака намирница пореклом из увоза. Од укупног броја физичко-хемијски контролисаних узорака флашираних вода, 822 (89,8%) узорака су чиниле воде из домаће производње, а 93 (10,2%) из увоза.

Микробиолошка испитивања обављена су код 1882 (34,2%) узорка намирница домаћег порекла и 3627 (65,8%) узорака намирница пореклом из увоза. Од укупног броја микробиолошки контролисаних узорака флашираних вода, 2525 (96,7%) узорка су чиниле флаширане воде домаћег, а 87 (3,3%) су чиниле флаширане воде увозног порекла.

Резултати контроле здравствене исправности намирница показују да је од укупног броја физичко-хемијски испитаних узорака, 102 или 1,7% узорака било неисправно. Међу испитаним узорцима хране за особе интолерантне на глутен (у 2 од 14 узорака или 14,3%), хране за одојчад и малу децу (у 25 од 236 узорака или 10,6%), и додатака исхрани–дијететских суплемената (у 21 од 1189 узорака или 1,8%) домаћег порекла, и међу испитаним узорцима соли за људску исхрану и производњу намирница (у 6 од 139 узорака или 4,3%), додатака исхрани–дијететских суплемената (у 36 од 2029 узорака или 1,8%) из увоза и хране за посебне медицинске намене (у 3 од 201 узорка или 1,5%) регистрован је највећи проценат неисправних узорака. Регистрована неисправност у групама намирница домаћег порекла, посматрано по физичко-хемијским параметрима односила се на одступање од декларисаног састава (узорци хране за особе интолерантне на глутен, додатака исхрани), налаз остатака пестицида и микотоксина (узорци хране за одојчад и малу

децу) и повећано садржаја олова (узорци додатака исхрани). Посматрано по физичко-хемијским параметрима и групама намирница пореклом из увоза, највише се региструје одступање од декларисаног састава (узорци соли за људску исхрану и производњу намирница, хране за посебне медицинске намене, додатака исхрани–дијететских суплемената), а у групи додаци исхрани и измењена сензорска својстава испитаних узорака.

Резултати контроле здравствене исправности флашираних вода показују да је од укупног броја физичко-хемијски контролисаних узорака, 7 (0,8%) узорака било неисправно. Свих седам физичко-хемијски неисправних узорака потицало је из домаће производње

Контрола здравствене исправности намирница је такође показала да је удео микробиолошки неисправних узорака (23), у укупном броју микробиолошки испитаних, износио 0,4%. Прописане микробиолошке критеријуме није испунило 10 од 1300 испитаних узорака додатака исхрани–дијететских суплемената (0,8%), 4 од 84 испитана узорка адитива (4,8%) и 3 од 298 испитаних узорака хране за одојчад и малу децу (1,0%) домаћег порекла, као и 5 од 1961 испитаног узорка додатака исхрани–дијететских суплемената (0,3%) и 1 од 613 испитана узорка адитива (0,2%).

Резултати контроле здравствене исправности флашираних вода показују да је од укупног броја микробиолошки контролисаних узорака, 36 (1,4%) узорака било неисправно. Сви микробиолошки неисправни узорци су потицали из домаће производње.

Подаци о здравственој исправности предмета опште употребе показују да је у 2016. години у Републици Србији контролисано 9989 узорака предмета опште употребе у циљу испитивања физичко-хемијске исправности, а 6389 узорака предмета опште употребе у циљу испитивања микробиолошке исправности.

Испитивање физичко-хемијске исправности обављено је у 4161 (41,7%) узорака предмета опште употребе домаћег порекла и у 5828

(58,3%) узорака пореклом из увоза. Испитивање микробиолошке исправности обављено је у 3632 (56,8%) узорака предмета опште употребе домаћег порекла и 2757 (43,2%) пореклом из увоза.

Резултати контроле здравствене исправности предмета опште употребе показују да је од укупног броја физичко-хемијски контролираних узорака, 264 или 2,6% узорака било неисправно. Највећи проценат физичко-хемијски неисправних узорака регистрован је међу узорцима дечијих играчака домаћег (12,5%) и увозног (12,1%) порекла.

Резултати контроле здравствене исправности предмета опште употребе показују да је од укупног броја микробиолошки контролираних узорака, 93 узорака (1,5%) било неисправно. Највећи проценат микробиолошки неисправних узорака регистрован је међу контролираним узорцима посуђа и прибора за животне намирнице (3,8%) и средстава за одржавање личне хигијене, негу и улепшавање лица и тела (3%) домаћег порекла, као и узорцима средстава за одржавање личне хигијене, негу и улепшавање лица и тела (1%) из увоза.

8.3 HEALTH SAFETY OF FOOD AND CONSUMER GOODS IN THE REPUBLIC OF SERBIA

Data on health safety of foodstuffs show that in 2016, in the network of Public Health Institutes of the Republic of Serbia, 5908 samples of foodstuffs and 915 samples of bottled water were examined for the purpose of inspecting physico-chemical safety and 5509 samples of foodstuffs and 2612 samples of bottled water for the purpose of inspecting microbiological safety.

Of the total number of foodstuffs inspected for physico-chemical safety, 1781 (30,2%) samples were of domestic origin, and 4127 (69,9%) from imports.

Of the total number of bottled water inspected for physical and chemical safety, 822 (89,8%) samples were of domestic production, and 93 (10,2%) from imports.

Of the total number of foodstuffs inspected for microbiological safety, 1882 (34,2%) samples come domestic production, and 3627 (65,8%) from imports.

Of the total number of bottled water inspected for microbiological safety, 2525 (96,7%) samples come from domestic production, and 87 (3,3%) from imports.

Results of inspection of health safety of foodstuffs show that of the total number of samples inspected for physico-chemical safety, 102 (1,7%) samples were non-compliant. The highest percentage of non-compliant samples of domestic origin was discovered in samples of a gluten-free food (14,3%), food for infants and young children (10,6%) and dietary supplements (1,8%). Regarding samples from imports, the highest percentage of non-compliant was discovered in salt for human consumption and food production (4,3%), dietary supplements (1,8%) and food for special medical purposes (1,5). The main causes of non-compliance of samples of domestic origin were disproportion between analytically confirmed and labelled composition (a gluten-free food

samples, dietary supplements samples), increased content of pesticide and mycotoxins residues (in food for infants and young children samples) and increased content of lead (in dietary supplements samples).

As per samples from imports, the main causes of non-compliance were disproportion between analytically confirmed and labelled composition (salt for human consumption and food production, food for special medical purposes) and changed sensory features (dietary supplements).

Results of inspection of health safety of bottled water show that of the total number of samples inspected for chemical and physical safety, 7 (0,8%) samples were non-compliant. All of non-compliant samples of bottled water was discovered in samples of domestic origin.

Results of inspection of health safety of foodstuffs also show that of the total number of samples inspected for microbiological safety, 23 (0,4%) samples were non-compliant. The highest percentage of non-compliant samples of domestic origin was discovered in food additives (4,8%), food for infants and young children (1,0%) and dietary supplements (0,8%), as well as in samples of dietary supplements (0,3%) and food additives (0,2%) from imports.

Results of inspection of health safety of bottled water show that of the total number of samples inspected for microbiological safety, 36 (1,4%) samples were non-compliant. All of non-compliant samples of bottled water was discovered in samples of domestic origin

Data on health safety of consumer goods show that in 2016 there were 9989 samples taken for the purposes of inspecting physical and chemical safety and 6389 samples for microbiological safety inspection.

Of the total number of consumer goods inspected for physical and chemical safety,

4161 (41,7%) samples come of domestic origin, and 5828 (58,3%) from imports.

Of the total number of consumer goods inspected for microbiological safety, 3632 (56,8%) samples come of domestic origin, and 2757 (43,2%) from imports.

Results of inspection of consumer goods health safety show that of the total number of samples inspected for chemical and physical safety, 264 (2,6%) samples were non-compliant. The greatest percentage of non-compliant samples was discovered in

children's toys samples of domestic origin (12,5%), as well as children's toys samples from imports (12,1%).

Results of inspection of consumer goods health safety show that of the total number of samples inspected for microbiological safety, 93 (1,5%) samples were non-compliant. The greatest percentage of non-compliant samples was discovered in household utensils (3,8%) and toiletries and cosmetics (3%) samples of domestic origin, as well as toiletries and cosmetics samples (1%) from imports.

8.3. ЗДРАВСТВЕНА ИСПРАВНОСТ НАМИРНИЦА И ПРЕДМЕТА ОПШТЕ УПОТРЕБЕ У РЕПУБЛИЦИ СРБИЈИ, 2016.*HEALTH SAFETY OF FOOD AND CONSUMER GOODS IN THE REPUBLIC OF SERBIA, 2016*

8.3.1. Хемијска исправност намирница домаћег порекла у Републици Србији, 2016.

Chemical safety of domestically produced food in the Republic of Serbia, 2016.

Врста намирница <i>Type of food</i>			број прегледаних узорака <i>Number of samples tested</i>	број прегледаних узорака по параметрима <i>Number of samples tested by the parameters</i>														
			укупно - <i>total</i>	нитрати - <i>nitrates</i>	нитрити - <i>nitrites</i>	адитиви - <i>additives</i>	пестициди - <i>pesticides</i>	микотоксини- <i>mycotoxines</i>	бензо(а)пирен- <i>benzo(a)pyrenes</i>	метали и неметали <i>Metals and non-metals</i>					провера декларације- <i>declaration test</i>	органолептичка својства - <i>organoleptic properties</i>	састав - <i>composition</i>	радиоактивност- <i>radioactivity</i>
										олово- <i>lead</i>	кадмијум - <i>cadmium</i>	жива- <i>mercury</i>	арсен - <i>arsenic</i>	калај - <i>tin</i>				
1	2	3	4	5	6	7	8	9	10	11	12	13	14	15	16			
1	Почетне формуле за одојчад <i>infant formulae</i>	укупно - <i>total</i>	20	0	0	0	20	10	0	20	20	20	20	0	20	20	20	0
		не одговара <i>non-compliant</i>	0	0	0	0	0	0	0	0	0	0	0	0	0	0	0	0
2	Прелазне формуле за одојчад <i>follow-on formulae</i>	укупно - <i>total</i>	20	0	0	0	20	10	0	20	20	20	20	0	20	20	20	0
		не одговара <i>non-compliant</i>	0	0	0	0	0	0	0	0	0	0	0	0	0	0	0	0
3	Храна за одојчад и малу децу <i>Food for infants and babies Childs food</i>	укупно - <i>total</i>	236	134	129	0	179	194	3	153	153	153	153	0	150	150	153	3
		не одговара <i>non-compliant</i>	25	0	1	0	18	5	0	0	1	0	0	0	0	0	0	0

4	Храна за особе на дијети за мршављење <i>Food for weight-reduction diets</i>	укупно - <i>total</i>	12	0	0	0	0	0	0	0	12	12	12	12	0	12	12	12	0
		не одговара <i>non-compliant</i>	0	0	0	0	0	0	0	0	0	0	0	0	0	0	0	0	0
5	Храна за посебне медицинске намене <i>Food for special medical purposes</i>	укупно - <i>total</i>	17	0	0	0	11	10	0	17	17	17	27	0	17	17	17	17	0
		не одговара <i>non-compliant</i>	0	0	0	0	0	0	0	0	0	0	0	0	0	0	0	0	0
6	Храна за особе интолерантне на глутен – <i>A gluten-free food</i>	укупно - <i>total</i>	14	0	0	0	2	12	0	14	14	14	14	0	14	14	14	14	0
		не одговара <i>non-compliant</i>	2	0	0	0	0	0	0	0	0	0	0	0	0	0	0	0	2
7	Замене за со за људску исхрану <i>Table salt replacements</i>	укупно - <i>total</i>	1	0	0	0	0	0	0	0	0	0	0	0	1	1	1	1	0
		не одговара <i>non-compliant</i>	0	0	0	0	0	0	0	0	0	0	0	0	0	0	0	0	0
8	Додаци исхрани (дијететски суплементи) <i>Dietary supplements</i>	укупно - <i>total</i>	1189	0	0	127	93	48	0	1156	1140	1140	869	55	732	673	654	190	
		не одговара <i>non-compliant</i>	21	0	0	0	0	0	0	13	1	1	0	0	2	0	6	0	
9	Со за људску исхрану и производњу намирница <i>Salt for human consumption and food production</i>	укупно - <i>total</i>	14	0	0	1	0	0	1	2	2	2	0	0	7	11	7	0	
		не одговара <i>non-compliant</i>	0	0	0	0	0	0	0	0	0	0	0	0	0	0	0	0	0

10	Адитиви <i>Food additives</i>	укупно - <i>total</i>	173	0	0	5	3	0	0	51	38	28	26	0	121	64	136	0
		не одговара <i>non-compliant</i>	2	0	0	1	0	0	0	1	1	0	1	0	0	0	0	0
11	Ароме <i>Aroma</i>	укупно - <i>total</i>	69	0	0	0	0	0	0	69	69	69	66	0	61	61	0	0
		не одговара <i>non-compliant</i>	0	0	0	0	0	0	0	0	0	0	0	0	0	0	0	0
12	Ензимски препарати за прехранбене производе <i>Enzyme preparations for food products</i>	укупно - <i>total</i>	7	0	0	0	0	5	0	0	0	0	0	0	2	2	2	0
		не одговара <i>non-compliant</i>	0	0	0	0	0	0	0	0	0	0	0	0	0	0	0	0
13	Помоћна средства у производњи прехранбених производа <i>Food processing aids</i>	укупно - <i>total</i>	9	0	0	0	0	0	0	4	4	4	4	0	3	5	9	0
		не одговара <i>non-compliant</i>	0	0	0	0	0	0	0	0	0	0	0	0	0	0	0	0
Укупно (1 до 13) <i>Total (1 to 13)</i>		укупно - <i>total</i>	1781	134	129	133	328	289	4	1518	1489	1479	1211	55	1160	1050	1045	193
		не одговара <i>non-compliant</i>	50	0	1	1	18	5	0	14	3	1	1	0	2	0	8	0

8.3. ЗДРАВСТВЕНА ИСПРАВНОСТ НАМИРНИЦА И ПРЕДМЕТА ОПШТЕ УПОТРЕБЕ У РЕПУБЛИЦИ СРБИЈИ, 2016.

HEALTH SAFETY OF FOOD AND CONSUMER GOODS IN THE REPUBLIC OF SERBIA, 2016

8.3.2. Хемијска исправност намирница из увоза у Републици Србији, 2016.

Chemical safety of imported food in the Republic of Serbia, 2016

Врста намирница <i>Type of food</i>		број прегледаних узорка <i>Number of samples tested</i>	број прегледаних узорка по параметрима <i>Number of samples tested by the parameters</i>															
			укупно - <i>total</i>	нитрати - <i>nitrates</i>	нитрити - <i>nitrites</i>	адитиви - <i>additives</i>	пестициди - <i>pesticides</i>	микотоксини - <i>mycotoxines</i>	бензо(а)пирен - <i>benzo(a)pyrenes</i>	метали и неметали <i>Metals and non-metals</i>					провера декларације - <i>declaration test</i>	органолептичка својства - <i>organoleptic properties</i>	састав - <i>composition</i>	радиоактивност - <i>radioactivity</i>
										олово - <i>lead</i>	кадмијум - <i>cadmium</i>	жива - <i>mercury</i>	арсен - <i>arsenic</i>	калај - <i>tin</i>				
1	2	3	4	5	6	7	8	9	10	11	12	13	14	15	16			
1	Почетне формуле за одојчад <i>infant formulae</i>	укупно - <i>total</i>	153	0	0	0	142	94	94	141	140	140	134	27	152	153	139	93
	не одговара <i>non-compliant</i>	0	0	0	0	0	0	0	0	0	0	0	0	0	0	0	0	0
2	Прелазне формуле за одојчад <i>follow-on formulae</i>	укупно - <i>total</i>	136	0	0	0	129	74	70	130	130	130	127	10	132	132	125	70
	не одговара <i>non-compliant</i>	0	0	0	0	0	0	0	0	0	0	0	0	0	0	0	0	0
3	Храна за одојчад и малу децу <i>Food for infants and babies</i> <i>Childs food</i>	укупно - <i>total</i>	481	11	13	2	320	331	166	326	326	326	316	27	304	303	256	163
	не одговара <i>non-compliant</i>	2	0	0	0	0	0	0	0	0	0	0	2	0	0	0	0	0

4	Храна за особе на дијети за мршављење <i>Food for weight-reduction diets</i>	укупно - <i>total</i>	13	0	0	0	7	6	0	13	13	13	13	0	13	13	13	0
		не одговара <i>non-compliant</i>	0	0	0	0	0	0	0	0	0	0	0	0	0	0	0	0
5	Храна за посебне медицинске намене <i>Food for special medical purposes</i>	укупно - <i>total</i>	201	0	0	0	177	25	45	178	178	178	166	8	201	199	162	40
		не одговара <i>non-compliant</i>	3	0	0	0	0	0	0	1	0	0	0	0	0	0	2	0
6	Храна за особе интолерантне на глутен – <i>A gluten-free food</i>	укупно - <i>total</i>	1	0	0	0	1	0	0	0	0	0	0	0	0	0	0	0
		не одговара <i>non-compliant</i>	0	0	0	0	0	0	0	0	0	0	0	0	0	0	0	0
7	Замене за со за људску исхрану <i>Table salt replacements</i>	укупно - <i>total</i>	0	0	0	0	0	0	0	0	0	0	0	0	0	0	0	0
		не одговара <i>non-compliant</i>	0	0	0	0	0	0	0	0	0	0	0	0	0	0	0	0
8	Додаци исхрани (дијететски суплементи) <i>Dietary supplements</i>	укупно - <i>total</i>	2029	0	0	134	817	229	199	1916	1913	1909	1359	7	1600	1761	986	631
		не одговара <i>non-compliant</i>	36	0	0	0	0	0	0	5	0	0	0	0	5	17	9	0
9	Со за људску исхрану и производњу намирница <i>Salt for human consumption and food production</i>	укупно - <i>total</i>	139	0	0	56	0	0	0	68	68	68	68	0	49	69	139	24
		не одговара <i>non-compliant</i>	6	0	0	2	0	0	0	0	0	0	0	0	0	0	4	0

10	Адитиви <i>Food additives</i>	укупно - <i>total</i>	642	1	0	10	117	6	2	603	461	527	521	1	461	586	575	60
		не одговара <i>non-compliant</i>	4	0	0	0	0	0	0	0	1	2	1	1	0	1	0	3
11	Ароме <i>Aroma</i>	укупно - <i>total</i>	262	0	0	51	30	0	2	244	242	223	200	0	102	192	142	1
		не одговара <i>non-compliant</i>	0	0	0	0	0	0	0	0	0	0	0	0	0	0	0	0
12	Ензимски препарати за прехранбене производе <i>Enzyme preparations for food products</i>	укупно - <i>total</i>	6	0	0	2	0	3	0	5	2	2	5	0	4	2	1	0
		не одговара <i>non-compliant</i>	0	0	0	0	0	0	0	0	0	0	0	0	0	0	0	0
13	Помоћна средства у производњи прехранбених производа <i>Food processing aids</i>	укупно - <i>total</i>	64	0	0	0	8	6	4	50	33	40	46	0	13	33	47	10
		не одговара <i>non-compliant</i>	1	0	0	0	0	0	0	1	0	0	0	0	0	0	0	0
Укупно (1 до 13) <i>Total (1 to 13)</i>		укупно - <i>total</i>	4127	12	13	255	1747	775	582	3674	3506	3556	2955	80	3031	3443	2585	1092
		не одговара <i>non-compliant</i>	52	0	0	2	0	0	0	8	2	1	3	0	6	17	18	0

8.3. ЗДРАВСТВЕНА ИСПРАВНОСТ НАМИРНИЦА И ПРЕДМЕТА ОПШТЕ УПОТРЕБЕ У РЕПУБЛИЦИ СРБИЈИ, 2016.*HEALTH SAFETY OF FOOD AND CONSUMER GOODS IN THE REPUBLIC OF SERBIA, 2016*

8.3.3. Микробиолошка исправност намирница домаћег порекла у Републици Србији, 2016.

Microbiological safety of domestically produced food in the Republic of Serbia, 2016

Врста намирница <i>Type of food</i>			број прегледаних узорака <i>Number of samples tested</i>	број прегледаних узорака по параметрима <i>Number of samples tested by the parameters</i>										
				<i>укупно - total</i>	<i>Listeria monocytogenes</i>	<i>Salmonella spp.</i>	<i>Enterobacter sakazakii</i>	<i>Enterobacteriaceae</i>	Број аеробних бактерија које формирају колоније	<i>Bacillus cereus</i>	Сульфитредукујуће клостридије	Плесни и квасци	<i>Escherichia coli</i>	Коагулаза позитивне стафилококе
			1	2	3	4	5	6	7	8	9	10	11	12
1	Почетне формуле за одојчад <i>infant formulae</i>	<i>укупно - total</i>	26	26	26	26	26	20	26	0	0	0	0	0
		не одговара <i>non-compliant</i>	0	0	0	0	0	0	0	0	0	0	0	0
2	Прелазне формуле за одојчад <i>follow-on formulae</i>	<i>укупно - total</i>	20	20	20	0	20	20	0	0	5	0	0	0
		не одговара <i>non-compliant</i>	0	0	0	0	0	0	0	0	0	0	0	0
3	Храна за одојчад и малу децу <i>Food for infants and babies Childs food</i>	<i>укупно - total</i>	298	184	295	10	222	292	79	87	214	11	59	0
		не одговара <i>non-compliant</i>	3	0	0	0	1	2	0	0	1	0	0	0

4	Храна за особе на дијети за мршављење <i>Food for weight-reduction diets</i>	укупно - <i>total</i>	12	0	12	0	12	0	0	0	0	0	0	0
		не одговара <i>non-compliant</i>	0	0	0	0	0	0	0	0	0	0	0	0
5	Храна за посебне медицинске намене <i>Food for special medical purposes</i>	укупно - <i>total</i>	17	17	17	17	7	10	16	0	0	0	0	0
		не одговара <i>non-compliant</i>	0	0	0	0	0	0	0	0	0	0	0	0
6	Храна за особе интолерантне на глутен – <i>A gluten-free food</i>	укупно - <i>total</i>	14	0	14	0	14	0	2	12	2	0	0	0
		не одговара <i>non-compliant</i>	0	0	0	0	0	0	0	0	0	0	0	0
7	Замене за со за људску исхрану <i>Table salt replacements</i>	укупно - <i>total</i>	0	0	0	0	0	0	0	0	0	0	0	0
		не одговара <i>non-compliant</i>	0	0	0	0	0	0	0	0	0	0	0	0
8	Додаци исхрани (дијететски суплементи) <i>Dietary supplements</i>	укупно - <i>total</i>	1300	31	1292	22	888	1227	690	24	1243	1211	1207	2
		не одговара <i>non-compliant</i>	10	0	0	0	0	7	1	0	8	0	1	0
9	Со за људску исхрану и производњу намирница <i>Salt for human consumption and food production</i>	укупно - <i>total</i>	11	0	0	0	0	11	0	0	4	2	0	0
		не одговара <i>non-compliant</i>	0	0	0	0	0	0	0	0	0	0	0	0
10	Адитиви <i>Food additives</i>	укупно - <i>total</i>	84	0	19	0	6	81	6	6	22	10	2	1

		не одговара <i>non-compliant</i>	4	0	0	0	0	4	0	0	0	0	0	0
11	Ароме <i>Aroma</i>	укупно - <i>total</i>	81	0	5	0	0	73	1	0	0	0	0	0
		не одговара <i>non-compliant</i>	0	0	0	0	0	0	0	0	0	0	0	0
12	Ензимски препарати за прехранбене производе <i>Enzyme preparations for food products</i>	укупно - <i>total</i>	14	0	14	0	0	14	0	0	0	13	0	0
		не одговара <i>non-compliant</i>	0	0	0	0	0	0	0	0	0	0	0	0
13	Помоћна средства у производњи прехранбених производа <i>Food processing aids</i>	укупно - <i>total</i>	5	0	0	0	2	3	2	2	2	2	0	0
		не одговара <i>non-compliant</i>	0	0	0	0	0	0	0	0	0	0	0	0
Укупно (1 до 13) <i>Total (1 to 13)</i>		укупно - <i>total</i>	1882	278	1714	75	1197	1751	822	131	1492	1249	1268	3
		не одговара <i>non-compliant</i>	17	0	0	0	1	13	1	0	9	0	1	0

8.3. ЗДРАВСТВЕНА ИСПРАВНОСТ НАМИРНИЦА И ПРЕДМЕТА ОПШТЕ УПОТРЕБЕ У РЕПУБЛИЦИ СРБИЈИ, 2016.

HEALTH SAFETY OF FOOD AND CONSUMER GOODS IN THE REPUBLIC OF SERBIA, 2016

8.3.4. Микробиолошка исправност намирница из увоза у Републици Србији, 2016.

Microbiological safety of imported food in the Republic of Serbia, 2016

Врста намирница <i>Type of food</i>		број прегледаних узорака <i>Number of samples tested</i>	број прегледаних узорака по параметрима <i>Number of samples tested by the parameters</i>											
			укупно - <i>total</i>	<i>Listeria monocytogenes</i>	<i>Salmonella spp.</i>	<i>Enterobacter sakazakii</i>	<i>Enterobacteriaceae</i>	Број аеробних бактерија које формирају колоније	<i>Bacillus cereus</i>	Сулфиродедукујуће клостридије	Плесни и квасци	<i>Escherichia coli</i>	Коагулаза позитивне стафилококе	<i>Clostridium perfringens</i>
		1	2	3	4	5	6	7	8	9	10	11	12	
1	Почетне формуле за одојчад <i>infant formulae</i>	укупно - <i>total</i>	152	152	152	149	0	0	0	0	0	0	0	
		не одговара <i>non-compliant</i>	0	0	0	0	0	0	0	0	0	0	0	0
2	Прелазне формуле за одојчад <i>follow-on formulae</i>	укупно - <i>total</i>	134	134	134	1	3	3	0	0	0	0	0	
		не одговара <i>non-compliant</i>	0	0	0	0	0	0	0	0	0	0	0	0
3	Храна за одојчад и малу децу <i>Food for infants and babies Childs food</i>	укупно - <i>total</i>	306	180	305	1	42	43	4	21	42	21	21	0

		не одговара <i>non-compliant</i>	0	0	0	0	0	0	0	0	0	0	0	0
4	Храна за особе на дијети за мршављење <i>Food for weight-reduction diets</i>	укупно - <i>total</i>	13	7	13	7	6	0	0	0	0	0	0	0
		не одговара <i>non-compliant</i>	0	0	0	0	0	0	0	0	0	0	0	0
5	Храна за посебне медицинске намене <i>Food for special medical purposes</i>	укупно - <i>total</i>	202	193	201	191	6	6	8	0	6	6	6	0
		не одговара <i>non-compliant</i>	0	0	0	0	0	0	0	0	0	0	0	0
6	Храна за особе интолерантне на глутен – <i>A gluten-free food</i>	укупно - <i>total</i>	0	0	0	0	0	0	0	0	0	0	0	0
		не одговара <i>non-compliant</i>	0	0	0	0	0	0	0	0	0	0	0	0
7	Замене за со за људску исхрану <i>Table salt replacements</i>	укупно - <i>total</i>	0	0	0	0	0	0	0	0	0	0	0	0
		не одговара <i>non-compliant</i>	0	0	0	0	0	0	0	0	0	0	0	0
8	Додаци исхрани (дијететски суплементи) <i>Dietary supplements</i>	укупно - <i>total</i>	1961	88	1939	67	448	539	1570	211	529	520	518	0
		не одговара <i>non-compliant</i>	5	0	1	0	0	0	0	0	4	0	0	0
9	Со за људску исхрану и производњу намирница <i>Salt for human consumption and food production</i>	укупно - <i>total</i>	0	0	0	0	0	0	0	0	0	0	0	0
		не одговара <i>non-compliant</i>	0	0	0	0	0	0	0	0	0	0	0	0

10	Адитиви <i>Food additives</i>	укупно - <i>total</i>	613	8	494	1	186	393	73	124	235	46	12	0
		не одговара <i>non-compliant</i>	1	0	0	0	0	0	0	0	0	0	1	0
11	Ароме <i>Aroma</i>	укупно - <i>total</i>	208	0	150	0	20	91	7	4	54	25	4	0
		не одговара <i>non-compliant</i>	0	0	0	0	0	0	0	0	0	0	0	0
12	Ензимски препарати за прехранбене производе <i>Enzyme preparations for food products</i>	укупно - <i>total</i>	6	0	2	0	2	2	2	2	3	2	0	0
		не одговара <i>non-compliant</i>	0	0	0	0	0	0	0	0	0	0	0	0
13	Помоћна средства у производњи прехранбених производа <i>Food processing aids</i>	укупно - <i>total</i>	32	1	31	1	1	2	5	0	6	2	1	0
		не одговара <i>non-compliant</i>	0	0	0	0	0	0	0	0	0	0	0	0
Укупно (1 до 13) <i>Total (1 to 13)</i>		укупно - <i>total</i>	3627	763	3421	418	714	1079	1669	362	875	622	562	0
		не одговара <i>non-compliant</i>	6	0	1	0	0	0	0	0	4	1	0	0

8.3. ЗДРАВСТВЕНА ИСПРАВНОСТ НАМИРНИЦА И ПРЕДМЕТА ОПШТЕ УПОТРЕБЕ У РЕПУБЛИЦИ СРБИЈИ, 2016.*HEALTH SAFETY OF FOOD AND CONSUMER GOODS IN THE REPUBLIC OF SERBIA, 2016*

8.3.5. Хемијска исправност предмета опште употребе домаће производње у Републици Србији, 2016.

Chemical safety of domestically produced consumer goods in the Republic of Serbia, 2016

Група предмета опште употребе <i>Consumer goods group</i>		број прегледаних узорак <i>Number of samples tested</i>	број прегледаних узорак по параметрима <i>Number of samples tested by the parameters</i>																	
			укупно - total	визуелни преглед - <i>visual inspection</i>	провера декларације - <i>declaration check</i>	састав - <i>composition</i>	pH	укупна миграција - <i>total migration</i>	специфична миграција - <i>specific migration</i>	метали и неметали <i>metals and non-metals</i>						пестициди - <i>pesticides</i>	конзерванси - <i>preservatives</i>	омекшивачи - <i>softeners</i>	остало - <i>other</i>	
										олово - <i>lead</i>	кадмијум - <i>cadmium</i>	жива - <i>mercury</i>	арсен - <i>arsenic</i>	хром - <i>chromium</i>	никел - <i>nickel</i>					манган - <i>manganese</i>
1	2	3	4	5	6	7	8	9	10	11	12	13	14	15	16	17	18			
1	Посуђе и прибор за животне намирнице - <i>Household utensils</i>	укупно total	156	118	39	63	45	74	69	146	137	119	113	138	83	69	0	1	18	54
	не одговара non-compliant	0	0	0	0	0	0	0	0	0	0	0	0	0	0	0	0	0	0	0
2	Амбалажа за животне намирнице - <i>Food packaging</i>	укупно total	1150	932	132	344	126	717	448	1029	914	796	872	982	438	454	9	5	73	836
	не одговара non-compliant	0	0	0	0	0	0	0	0	0	0	0	0	0	0	0	0	0	0	0
3	Дечје играчке -	укупно total	24	19	3	0	0	19	14	16	16	15	16	16	4	2	0	0	8	45

	<i>Children's toys</i>	не одговара <i>non-compliant</i>	3	1	0	0	0	2	0	0	0	0	0	0	0	0	0	0	1	0
4	Средства за одржавање личне хигијене, негу и улепшавање лица и тела - <i>Toiletries and cosmetics</i>	укупно <i>total</i>	1593	864	433	348	1496	0	50	600	1229	1196	1192	512	443	1	11	138	0	281
		не одговара <i>non-compliant</i>	18	3	24	2	3	0	0	1	1	1	1	1	1	0	0	1	0	6
5	Средства за одржавање чистоће у домаћинству - <i>Household cleaning agents</i>	укупно <i>total</i>	323	251	111	179	300	0	0	7	7	7	5	5	5	0	0	3	0	57
		не одговара <i>non-compliant</i>	2	1	8	2	2	0	0	0	0	0	0	0	0	0	0	0	0	0
6	Дуванске прерађевине - <i>Tobacco products</i>	укупно <i>total</i>	71	14	0	0	0	0	0	71	1	1	70	1	0	0	69	0	0	94
		не одговара <i>non-compliant</i>	0	0	0	0	0	0	0	0	0	0	0	0	0	0	0	0	0	0
7	Остало - <i>Other</i>	укупно <i>total</i>	844	785	4	420	492	160	108	680	660	647	641	658	552	150	64	7	3	295
		не одговара <i>non-compliant</i>	9	0	0	0	5	0	0	1	0	0	0	0	1	0	0	0	0	3
Укупно (од 1 до 7) <i>Total (1 to 7)</i>		укупно <i>total</i>	4161	2983	722	1354	2459	970	689	2549	2964	2781	2909	2312	1525	676	153	154	102	1662
		не одговара <i>non-compliant</i>	32	5	32	4	10	2	0	2	1	1	1	1	2	0	0	1	1	9

8.3. ЗДРАВСТВЕНА ИСПРАВНОСТ НАМИРНИЦА И ПРЕДМЕТА ОПШТЕ УПОТРЕБЕ У РЕПУБЛИЦИ СРБИЈИ, 2016.*HEALTH SAFETY OF FOOD AND CONSUMER GOODS IN THE REPUBLIC OF SERBIA, 2016*

8.3.6. Хемијска исправност предмета опште употребе из увоза у Републици Србији, 2016.

Chemical safety of imported consumer goods in the Republic of Serbia, 2016

Група предмета опште употребе <i>Consumer goods group</i>		број прегледаних узорака <i>Number of samples tested</i>	број прегледаних узорака по параметрима <i>Number of samples tested by the parameters</i>																	
			укупно - <i>total</i>	визуелни преглед - <i>visual inspection</i>	провера декларације - <i>declaration check</i>	састав - <i>composition</i>	pH	укупна миграција - <i>total migration</i>	специфична миграција - <i>specific migration</i>	метали и неметали <i>metals and non-metals</i>						пестициди - <i>pesticides</i>	конзерванси - <i>preservatives</i>	омекшивачи - <i>softeners</i>	остало - <i>other</i>	
										олово - <i>lead</i>	кадмијум - <i>cadmium</i>	жива - <i>mercury</i>	арсен - <i>arsenic</i>	хром - <i>chromium</i>	никел - <i>nickel</i>					манган - <i>manganese</i>
1	2	3	4	5	6	7	8	9	10	11	12	13	14	15	16	17	18			
1	Посуђе и прибор за животне намирнице - <i>Household utensils</i>	укупно <i>total</i>	664	653	199	252	192	344	355	551	507	348	418	575	411	389	0	0	83	243
	не одговара <i>non-compliant</i>	31	10	2	0	0	3	6	5	6	0	2	8	4	5	0	0	0	8	
2	Амбалажа за животне намирнице - <i>Food packaging</i>	укупно <i>total</i>	1020	1006	298	325	264	499	469	1002	542	750	556	523	189	188	0	24	37	844
	не одговара <i>non-compliant</i>	9	5	0	2	0	1	1	2	1	0	2	1	0	0	0	1	0	3	
3	Дечје играчке - <i>Children's toys</i>	укупно <i>total</i>	612	570	395	169	84	275	158	532	529	529	527	521	95	3	0	12	427	346
	не одговара <i>non-</i>	74	49	3	0	0	1	0	0	0	0	0	1	1	0	0	0	7	22	

		<i>compliant</i>																		
4	Средства за одржавање личне хигијене, негу и улепшавање лица и тела - <i>Toiletries and cosmetics</i>	укупно <i>total</i>	1623	1531	1129	1075	1286	248	495	1341	1341	1321	1317	1341	1254	220	1	792	0	326
		не одговара <i>non-compliant</i>	76	2	29	15	6	0	11	0	0	0	0	0	8	3	0	0	12	0
5	Средства за одржавање чистоће у домаћинству - <i>Household cleaning agents</i>	укупно <i>total</i>	409	399	313	330	359	0	11	164	164	164	64	162	161	144	2	7	0	93
		не одговара <i>non-compliant</i>	15	1	5	10	10	0	0	0	0	0	0	0	0	0	0	0	1	0
6	Дуванске прерађевине - <i>Tobacco products</i>	укупно <i>total</i>	471	471	87	109	102	5	38	405	134	132	388	148	17	2	88	11	0	439
		не одговара <i>non-compliant</i>	0	0	0	0	0	0	0	0	0	0	0	0	0	0	0	0	0	0
7	Остало - <i>Other</i>	укупно <i>total</i>	1029	994	395	541	525	318	420	877	841	802	814	851	781	471	12	54	67	480
		не одговара <i>non-compliant</i>	27	7	2	6	2	2	7	0	2	0	1	4	5	1	1	0	2	2
Укупно (од 1 до 7) <i>Total (1 to 7)</i>		укупно <i>total</i>	5828	5624	2816	2801	2812	1689	1946	4872	4058	4046	4084	4121	2908	1417	103	900	614	2771
		не одговара <i>non-compliant</i>	232	74	41	33	18	7	25	7	9	0	5	22	13	6	1	14	9	37

8.3. ЗДРАВСТВЕНА ИСПРАВНОСТ НАМИРНИЦА И ПРЕДМЕТА ОПШТЕ УПОТРЕБЕ У РЕПУБЛИЦИ СРБИЈИ, 2016.*HEALTH SAFETY OF FOOD AND CONSUMER GOODS IN THE REPUBLIC OF SERBIA, 2016*

8.3.7. Микробиолошка исправност предмета опште употребе домаће производње у Републици Србији, 2016.

Microbiological safety of domestically produced consumer goods in the Republic of Serbia, 2016

Група предмета опште употребе <i>Consumer goods group</i>		број прегледаних узорак <i>Number of samples tested</i>	број прегледаних узорака по параметрима <i>Number of samples tested by the parameters</i>										
			укупно - <i>total</i>	Enterobacteriaceae	Коагулаза позитивне стафилококе	Укупан број аеробних мезофилних бактерија	Кваснице и плесни	Инекти и паразити	<i>Pseudomonas aeruginosa</i>	<i>E. coli</i>	<i>Proteus</i> врсте	Ефикасност	Остало
			1	2	3	4	5	6	7	8	9	10	11
1	Посуђе и прибор за животне намирнице - <i>Household utensils</i>	укупно <i>total</i>	158	97	134	151	6	0	97	143	142	0	58
	не одговара <i>non-compliant</i>	6	0	0	6	0	0	0	0	1	0	0	0
2	Амбалажа за животне намирнице - <i>Food packaging</i>	укупно <i>total</i>	886	233	683	823	351	0	202	675	512	0	729
	не одговара <i>non-compliant</i>	11	1	0	10	0	0	0	0	0	0	0	0
3	Дечје играчке - <i>Children's toys</i>	укупно <i>total</i>	0	0	0	0	0	0	0	0	0	0	0
	не одговара <i>non-compliant</i>	0	0	0	0	0	0	0	0	0	0	0	0

		<i>compliant</i>											
4	Средства за одржавање личне хигијене, негу и улепшавање лица и тела - <i>Toiletries and cosmetics</i>	укупно <i>total</i>	1819	55	1726	1719	1618	97	1497	1786	668	0	210
		не одговара <i>non-compliant</i>	54	0	1	42	13	0	12	2	1	0	1
5	Средства за одржавање чистоће у домаћинству - <i>Household cleaning agents</i>	укупно <i>total</i>	74	41	66	71	25	0	65	66	24	2	2
		не одговара <i>non-compliant</i>	0	0	0	0	0	0	0	0	0	0	0
6	Дуванске прерађевине - <i>Tobacco products</i>	укупно <i>total</i>	69	0	0	0	12	0	0	0	0	0	57
		не одговара <i>non-compliant</i>	0	0	0	0	0	0	0	0	0	0	0
7	Остало - <i>Other</i>	укупно <i>total</i>	626	55	522	562	470	0	428	468	400	7	107
		не одговара <i>non-compliant</i>	5	0	1	4	0	0	1	0	0	0	0
1Укупно (од 1 до 7) <i>Total (1 to 7)</i>		укупно <i>total</i>	3632	481	3131	3326	2482	97	2289	3138	1746	9	1163
		не одговара <i>non-compliant</i>	76	1	2	62	13	0	13	3	1	0	1

8.3. ЗДРАВСТВЕНА ИСПРАВНОСТ НАМИРНИЦА И ПРЕДМЕТА ОПШТЕ УПОТРЕБЕ У РЕПУБЛИЦИ СРБИЈИ, 2016.*HEALTH SAFETY OF FOOD AND CONSUMER GOODS IN THE REPUBLIC OF SERBIA, 2016*

8.3.8. Микробиолошка исправност предмета опште употребе из увоза у Републици Србији, 2016.

Microbiological safety of imported produced consumer goods in the Republic of Serbia, 2016

Група предмета опште употребе <i>Consumer goods group</i>		број прегледаних узорака <i>Number of samples tested</i>	број прегледаних узорака по параметрима <i>Number of samples tested by the parameters</i>										
			укупно - <i>total</i>	Enterobacteriaceae	Коагулаза позитивне Стафилококе	Укупан број аеробних мезофилних бактерија	Кваснице и плесни	Инсекти и паразити	<i>Pseudomonas aeruginosa</i>	<i>E. Coli</i>	<i>Proteus</i> врсте	Ефикасност	Остало
			1	2	3	4	5	6	7	8	9	10	11
1	Посуђе и прибор за животне намирнице - <i>Household utensils</i>	укупно <i>total</i>	146	48	130	131	5	0	49	130	111	0	98
	не одговара <i>non-compliant</i>	0	0	0	0	0	0	0	0	0	0	0	0
2	Амбалажа за животне намирнице - <i>Food packaging</i>	укупно <i>total</i>	791	271	785	787	64	0	14	880	689	0	720
	не одговара <i>non-compliant</i>	0	0	0	0	0	0	0	0	0	0	0	0
3	Дечје играчке - <i>Children's toys</i>	укупно <i>total</i>	82	63	82	82	8	0	71	82	82	0	14
	не одговара <i>non-compliant</i>	0	0	0	0	0	0	0	0	0	0	0	0

		<i>compliant</i>											
4	Средства за одржавање личне хигијене, негу и улепшавање лица и тела - <i>Toiletries and cosmetics</i>	укупно <i>total</i>	1363	231	1325	1279	1275	0	1280	1347	1280	0	342
		не одговара <i>non-compliant</i>	14	0	0	13	2	0	0	0	0	0	0
5	Средства за одржавање чистоће у домаћинству - <i>Household cleaning agents</i>	укупно <i>total</i>	85	54	84	78	85	0	78	85	78	0	2
		не одговара <i>non-compliant</i>	0	0	0	0	0	0	0	0	0	0	0
6	Дуванске прерађевине - <i>Tobacco products</i>	укупно <i>total</i>	13	0	0	0	13	13	0	0	0	0	0
		не одговара <i>non-compliant</i>	0	0	0	0	0	0	0	0	0	0	0
7	Остало - <i>Other</i>	укупно <i>total</i>	277	33	266	251	207	1	191	266	225	0	129
		не одговара <i>non-compliant</i>	3	0	0	1	0	0	0	0	0	0	0
Укупно (од 1 до 7) <i>Total (1 to 7)</i>		укупно <i>total</i>	2757	700	2672	2608	1657	14	1683	2790	2465	0	1305
		не одговара <i>non-compliant</i>	17	0	0	14	2	0	0	0	0	0	0

8.3. ЗДРАВСТВЕНА ИСПРАВНОСТ НАМИРНИЦА И ПРЕДМЕТА ОПШТЕ УПОТРЕБЕ У РЕПУБЛИЦИ СРБИЈИ, 2016.*HEALTH SAFETY OF FOOD AND CONSUMER GOODS IN THE REPUBLIC OF SERBIA, 2016***8.3.9. Физичкохемијска исправност флашираних вода домаћег порекла, 2016.***Chemical safety of bottled water of domestically produced water the Republic of Serbia, 2016*

результати прегледа узорака на поједине показатеље results of sample tests for specific indicators	Врста намирница Type of food						Укупно (1 до 3) Total (1 to 3)	
	Природна минерална вода- natural mineral water		Природна изворска вода- natural spring water		Стона вода- table water		укупно- total	не одговара non-compliant
	укупно- total	не одговара non-compliant	укупно- total	не одговара non-compliant	укупно- total	не одговара non-compliant		
Укупно – total	600	7	220	0	2	0	822	7
антимон - <i>antimony</i>	28	0	1	0	0	0	29	0
арсен - <i>arsenic</i>	34	0	1	0	0	0	35	0
бакар - <i>copper</i>	28	0	5	0	0	0	33	0
баријум - <i>barium</i>	25	0	5	0	0	0	30	0
бор - <i>boron</i>	25	0	1	0	0	0	26	0
цијаниди - <i>cyanides</i>	33	0	1	0	0	0	34	0
флуориди - <i>fluorides</i>	261	0	102	0	0	0	363	0
хром- - <i>chromium</i>	29	0	5	0	0	0	34	0
кадмијум - <i>cadmium</i>	29	0	5	0	0	0	34	0
манган - <i>manganese</i>	233	0	88	0	0	0	321	0
никл - <i>nickel</i>	29	0	5	0	0	0	34	0
нитрати - <i>nitrates</i>	443	0	182	0	0	0	625	0
нитрити - <i>nitrites</i>	460	1	183	0	0	0	643	1
олово - <i>lead</i>	30	0	5	0	0	0	35	0
селен - <i>selenium</i>	25	0	2	0	0	0	26	0
жива - <i>mercury</i>	29	0	1	0	0	0	30	0
провера декларације - <i>declaration test</i>	374	4	99	0	2	0	474	4
органолептичка својства - <i>organoleptic properties</i>	596	2	218	0	0	0	814	2

пестициди - <i>pesticides</i>	8	0	5	0	0	0	13	0
полициклични ароматични угљоводоници - <i>polycyclic aromatic</i>	8	0	1	0	0	0	9	0
радиоактивност - <i>radioactivity</i>	6	0	5	0	0	0	11	0
Остали испитивани параметри other parameters tested								
алуминијум - <i>aluminium</i>	24	0	5	0	0	0	29	0
амонијак - <i>ammonia</i>	440	0	192	0	0	0	632	0
гвожђе - <i>ferrum</i>	311	0	91	0	0	0	402	0
pH	283	0	110	0	0	0	393	0
електропроводљивост - <i>conductivity</i>	268	0	97	0	0	0	365	0
способност оксидације- <i>oxidation ability</i>	200	0	87	0	0	0	287	0
бромоформ - <i>bromoform</i>	4	0	1	0	0	0	5	0
бромати - <i>bromates</i>	4	0	1	0	0	0	5	0

8.3. ЗДРАВСТВЕНА ИСПРАВНОСТ НАМИРНИЦА И ПРЕДМЕТА ОПШТЕ УПОТРЕБЕ У РЕПУБЛИЦИ СРБИЈИ, 2016.*HEALTH SAFETY OF FOOD AND CONSUMER GOODS IN THE REPUBLIC OF SERBIA, 2016***8.3.10. Физичкохемијска исправност флашираних вода из увоза, 2016.***Chemical safety of bottled water of imported in the Republic of Serbia, 2016*

результати прегледа узорака на поједине показатеље results of sample tests for specific indicators	Врста намирница Type of food						Укупно (1 до 3) Total (1 to 3)	
	Природна минерална вода- natural mineral water		Природна изворска вода- natural spring water		Стона вода- table water			
	укупно- total	не одговара non-compliant	укупно- total	не одговара non-compliant	укупно- total	не одговара non- compliant	укупно- total	не одговара non- compliant
Укупно – total	71	0	21	0	1	0	93	0
антимон - <i>antimony</i>	3	0	3	0	0	0	6	0
арсен - <i>arsenic</i>	58	0	17	0	1	0	76	0
бакар - <i>copper</i>	52	0	17	0	1	0	70	0
барјум - <i>barium</i>	16	0	1	0	0	0	17	0
бор - <i>boron</i>	17	0	3	0	0	0	20	0
цијаниди - <i>cyanides</i>	48	0	15	0	1	0	64	0
флуориди - <i>fluorides</i>	28	0	4	0	0	0	32	0
хром- - <i>chromium</i>	52	0	17	0	1	0	70	0
кадмијум - <i>cadmium</i>	52	0	17	0	1	0	70	0
манган - <i>manganese</i>	60	0	19	0	1	0	80	0
никл - <i>nickel</i>	52	0	17	0	1	0	70	0
нитрати - <i>nitrates</i>	69	0	21	0	1	0	91	0
нитрити - <i>nitrites</i>	70	0	19	0	1	0	90	0
олово - <i>lead</i>	52	0	17	0	1	0	70	0
селен - <i>selenium</i>	8	0	15	0	1	0	24	0
жива - <i>mercury</i>	52	0	17	0	1	0	70	0
провера декларације - <i>declaration test</i>	70	0	20	0	1	0	91	0
органолептичка својства - <i>organoleptic properties</i>	71	0	21	0	1	0	93	0

пестициди - <i>pesticides</i>	38	0	15	0	0	0	53	0
полициклични ароматични угљоводоници - <i>polycyclic aromatic</i>	28	0	13	0	0	0	41	0
радиоактивност - <i>radioactivity</i>	7	0	3	0	0	0	10	0
Остали испитивани параметри other parameters tested								
алуминијум - <i>aluminium</i>	38	0	15	0	1	0	54	0
амонијак - <i>ammonia</i>	61	0	19	0	1	0	81	0
гвожђе - <i>ferrum</i>	60	0	21	0	1	0	82	0
pH	71	0	19	0	1	0	91	0
електропроводљивост - <i>conductivity</i>	60	0	19	0	1	0	80	0
способност оксидације- <i>oxidation ability</i>	38	0	15	0	1	0	54	0
бромформ - <i>bromoform</i>	4	0	3	0	0	0	7	0
бромати - <i>bromates</i>	3	0	1	0	0	0	4	0

8.3. ЗДРАВСТВЕНА ИСПРАВНОСТ НАМИРНИЦА И ПРЕДМЕТА ОПШТЕ УПОТРЕБЕ У РЕПУБЛИЦИ СРБИЈИ, 2016.*HEALTH SAFETY OF FOOD AND CONSUMER GOODS IN THE REPUBLIC OF SERBIA, 2016*

8.3.11. Микробиолошка исправност флашираних вода домаћег порекла, 2016.

Microbiological safety of bottled water of domestically produced water the Republic of Serbia, 2016

Врста намирница <i>Type of food</i>		број прегледаних узорака <i>Number of tested samples</i>		неисправни узорци због налаза: <i>Non-compliant samples due to:</i>						
		укупно - <i>total</i>	не одговара - <i>non compliant</i>	E.coli - <i>E.colli</i>	фекалних стрептокока - <i>streptococci faecalis</i>	Pseudomonas aeruginosa	паразита- <i>parasites</i>	Спорогених сулфиторедукујућих анаеробних бактерија - <i>Sporogenous sulfite – reducing bacteria</i>	Укупан број колиформних бактерија- <i>total coliform bacteria</i>	Повећан број микроорганизама - <i>Increased number of microorganisms</i>
1	Природна минерална вода <i>- natural mineral water</i>	1887	28	0	0	25	0	0	1	5
2	Природна изворска вода <i>- natural spring water</i>	636	8	3	0	5	0	0	0	1
3	Стона вода <i>- table water</i>	2	0	0	0	0	0	0	0	0
Укупно (1 до 3) Total (1 to 3)		2525	36	3	0	30	0	0	1	6

8.3. ЗДРАВСТВЕНА ИСПРАВНОСТ НАМИРНИЦА И ПРЕДМЕТА ОПШТЕ УПОТРЕБЕ У РЕПУБЛИЦИ СРБИЈИ, 2016.

HEALTH SAFETY OF FOOD AND CONSUMER GOODS IN THE REPUBLIC OF SERBIA, 2016

8.3.12. Микробиолошка исправност флашираних вода из увоза, 2016.

Microbiological safety of bottled water of imported in the Republic of Serbia, 2016

Врста намирница <i>Type of food</i>		број прегледаних узорка <i>Number of tested samples</i>		неисправни узорци због налаза: <i>Non-compliant samples due to:</i>						
		укупно - <i>total</i>	не одговара - <i>non compliant</i>	E.coli - <i>E.colli</i>	фекалних стрептокока - <i>streptococci faecalis</i>	Pseudomonas aeruginosa	паразита- <i>parasites</i>	Спорогених сулфиторедукујућих анаеробних бактерија <i>Sporogenous sulfite – reducing bacteria</i>	Укупан број колиформних бактерија- <i>total coliform bacteria</i>	Повећан број микроорганизама - <i>Increased number of microorganisms</i>
1	Природна минерална вода - <i>natural mineral water</i>	60	0	0	0	0	0	0	0	0
2	Природна изворска вода - <i>natural spring water</i>	20	0	0	0	0	0	0	0	0
3	Стона вода - <i>table water</i>	7	0	0	0	0	0	0	0	0
Укупно (1 до 3) Total (1 to 3)		87	0	0	0	0	0	0	0	0

9.

СТИЛ ЖИВОТА, ЗНАЊА И СТАВОВИ ПРЕМА ЗДРАВЉУ СТАНОВНИКА У РЕПУБЛИЦИ СРБИЈИ

LIFE STYLE, KNOWLEDGE AND ATTITUDES TO HEALTH OF POPULATION IN REPUBLIC OF SERBIA

	Страна <i>Page</i>
9. Стил живота, знања и ставови према здрављу становника у Републици Србији <i>Life style, knowledge and attitudes to health of population in Republic of Serbia</i>	524
9.1 Хигијенске навике <i>Hygienic habits</i>	524
9.2 Исхрана <i>Diet</i>	526
9.3 Слободно време, физичка активност и спорт <i>Leisure, exercise and sports</i>	529
9.4 Понашање у саобраћају <i>Behavior in traffic</i>	530
9.5 Пушење <i>Smoking</i>	531
9.6 Употреба алкохола <i>Alcohol consumption</i>	533
9.7 Сексуално понашање и HIV/AIDS <i>Sexual behavior and HIV/AIDS</i>	535

9. СТИЛ ЖИВОТА, ЗНАЊА И СТАВОВИ ПРЕМА ЗДРАВЉУ СТАНОВНИКА У РЕПУБЛИЦИ СРБИЈИ

9.1 Хигијенске навике

У Србији је 2013. године међу становништвом забележено унапређење навика одржавања личне хигијене, и то уколико посматрамо навике купања/туширања и одржавања оралне хигијене (уста и зуба). Процент становника који су се редовно купали или туширали порастао је са 61,1% колико је износио 2006. године на 68,1%, док је проценат становништва који више од једном дневно пере зубе порастао са 47,1% на 51,7%. Оно што забрињава је податак да је у 2013. у односу на 2006. годину за око 10% смањен проценат становништва (са 73,8 на 64,7) који редовно пере руке (након уласка у кућу, пре јела и након употребе WC-а).

У 2013. години најредовније су личну хигијену одржавали становници до 35 година старости, жене, становници градских насеља, Београда и становници вишег и високог образовања и бољег материјалног стања (табела 9.1.1).

9. LIFE STYLE, KNOWLEDGE AND ATTITUDES TO HEALTH OF POPULATION IN REPUBLIC OF SERBIA

9.1 Hygienic habits

In 2013 in Serbia improvement of personal hygiene habits among the population is recorded, if we consider the habit of bathing / showering and oral hygiene (mouth and teeth). The percentage of the population taking a regular bath/shower rose from 61.1% at 2006 to 68.1% in 2013, while the percentage of the population who brushed their teeth at least once a day increased from 47.1% to 51.7%. A matter of concern is the fact that in 2013, there is approximately 10% reduction compared to 2006 (from 73.8 to 64.7) in the percentage of the population who regularly wash their hands (after entering the house, before eating and after using the toilet).

In 2013, the best hygiene indices were recorded among those below the age of 35, women, the urban population, citizens of Belgrade, and residents of higher education and better material conditions (Table 9.1.1).

Табела 9.1.1 Хигијенске навике становника у Републици Србији, 2013.

Table 9.1.1 Hygienic habits of population in Republic of Serbia, 2013.

Географска, демографска и социјално-економска обележја <i>Geographical, demographic and social-economic characteristics</i>		Редовно пере руке <i>Wash hands regularly</i>	Редовно пере зубе <i>Brush teeth regularly</i>	Редовно се купа/гушира <i>Take shower regularly</i>
		%	%	%
Географска област <i>Geographical region</i>	Војводина <i>Vojvodina</i>	64,6	49,7	76,6
	Београд <i>Belgrade</i>	67,6	62,8	74,5
	Шумадија и западна Србија <i>Sumadija and Western Serbia</i>	61,0	50,2	60,4
	Јужна и источна Србија <i>South and Eastern Serbia</i>	66,3	43,8	60,5
Тип насеља <i>Type of settlement</i>	Градски <i>Urban</i>	67,4	58,8	73,8
	Остали <i>Non-urban</i>	60,7	41,1	59,7
Пол <i>Sex</i>	Женски <i>Female</i>	71,8	60,4	72,3
	Мушки <i>Male</i>	57,0	42,3	63,5
Добне групе <i>Age groups</i>	15–24	63,8	71,9	86,5
	25–34	68,8	66,5	88,3
	35–44	69,7	57,7	81,5
	45–54	65,4	47,6	71,7
	55–64	62,5	41,5	58,8
	65–74	63,1	36,9	43,3
	75–84	56,6	25,4	24,7
	85+	45,0	24,6	16,4
Степен образовања <i>Educational level</i>	Основно и ниже <i>Primary and lower</i>	58,50	37,00	50,74
	Средње <i>Secondary school</i>	65,68	53,49	74,33
	Више и високо <i>University education</i>	72,08	69,85	77,68
Материјално стање према индексу благостања <i>Material status by the wealth index</i>	Најсиромашнији <i>Poorest</i>	57,7	31,5	47,8
	Сиромашнији <i>Poorer</i>	62,7	43,8	63,5
	Средњи слој <i>Middle class</i>	64,1	52,5	69,7
	Богатији <i>Richer</i>	70,3	60,8	77,1
	Најбогатији <i>Richest</i>	68,9	69,8	83,4
Србија <i>Serbia</i>		64,7	51,7	68,1

9.2 Исхрана

У Србији је у 2013. години навиком да свакодневно доручкује имало 78,1% становника Србије. Значајно чешће су свакодневно доручковали становници ванградских насеља (80,5%) у односу на градска (76,5%), стари (више од 86%) и становници Шумадије и Западне Србије (85,3%). Свакодневни доручак је у најмањем проценту заступљен код становника Војводине (69,3%) (табела 9.2.1).

Бар једну шољу млека и/или млечних производа свакодневно је конзумирало 51,7% становника што је значајно повећање у односу на 2006. годину када је то чинило 43,5%. Најређе су то чинили најсиромашнији, испитаници основног и нижег степена образовања и испитаници узраста 45–55 година (табела 9.2.1).

Коришћење животињских масти за припремање obroka смањено је у 2013. години (25,9%) у односу на 2006. годину (33,6%). Према резултатима Истраживања, животињске масти за припрему хране највише су коришћене у Војводини (30,9%), а најмање у Београду (14,1%) и значајно чешће у осталим (40,8%) у односу на градска насеља (15,6%). Заступљеност ове навике је опадала са порастом степена образовања и индекса благостања становништва, тако да је била најприсутнија код ниже образованог (33,2%) и сиромашног становништва (42%) (табела 9.2.1).

У исхрани се и даље претежно користи бели хлеб (60,1%). За разлику од 2006. године када је 14,3% одраслих становника Србије

конзумирало интегралне врсте хлеба, у 2013. години то је чинило свега 8,2% становника.

Најмање два пута недељно рибу је на менију имало 12,5% становништва Србије, а да никада не једе рибу изјавило је 5,4% становништва.

Сваки други становник Србије недовољно или никада не конзумира воће (54,4%).

Воће (свеже, смрзнуто, конзервирано, сушено или свеже цеђене сокове) свакодневно је конзумирало 45,6% становника, док је поврће (свеже, смрзнуто, конзервирано, супе или цеђене сокове) свакодневно конзумирало 57,1% становника Србије. Жене су показале здравије навике, јер чешће свакодневно конзумирају и воће (50,7% према 40,1 %) и поврће (60,2% према 53,8%) у односу на мушкарце (графикон 23). Такође се запажа да је употреба поврћа, као и воћа заступљенија код становништва вишег образовања (графикон 24) и бољег материјалног статуса.

Сваки пети одрасли становник Србије (19,7%) не размишља о здрављу приликом избора начина исхране. О повезаности исхране и здравља у мањем проценту размишљају становници Војводине (23,8%), ванградских насеља (22,8%), мушкарци (26,3%), као и ниже образовани (23,6%) и најсиромашнији становници (25,7%).

Ипак охрабрује податак да је скоро половина становника Србије (49,1%) због здравствених разлога променила бар нешто у начину исхране у години која је претходила Истраживању. Тако је сваки пети становник (21,1%) смањено унос масноћа, 14,1% је променило врсту масноћа које су користили у исхрани, 15,7% је смањило унос соли, 15,1% унос шећера, а 8,2% је смањило телесну тежину уз помоћ дијете.

9.2 Diet

In Serbia in 2013, 78.1% of people had the habit of eating regular breakfast. The inhabitants of non-urban settlements took their breakfasts much more often (80.5%) compared to urban settlements (76.5%), and so did old persons (more than 86%) and citizens from Sumadija and Western Serbia (85.3%). Regular daily breakfast was least present in citizens of Vojvodina (69.3%) (Table 9.2.1).

At least one cup of milk and/or dairy products was consumed on a daily basis by 51.7% of citizens, which is a significant increase compared to 2006, when that was done by 43.5% persons. This was most rarely done by the poorest citizens, persons with basic and lower than basic education, as well as persons of 45-55 years of age (Table 9.2.1).

Use of animal fats for preparation of meals was reduced in 2013 (25.9%) compared to 2006 (33.6%). According to the results of the Research, animal fats are most used for food preparation in Vojvodina (30.9%) and least in Belgrade (14.1%); they are used significantly more often in other settlements (40.8%) compared to urban settlements (15.6%). The presence of this habit went down with the raise in the level of education and wellbeing index of the population, so that it was most present among the persons with lower education (33.2%) and poor population (42%) (Table 9.2.1).

The white bread is predominantly used (60.1%). Unlike 2006, when 14.3% of the adult population of Serbia consumed integral types of bread, in 2013 this was done by only 8.2% of the population.

12.5% population of Serbia had fish on their menu at least twice a week, while 5.4% of the population stated that they never ate fish.

Every other citizen of Serbia either does not consume fruit or consumes it rarely (54.4%).

Fruit (fresh, frozen, canned, dried or freshly squeezed juices) were consumed on a daily basis in 2013 by 45.6% citizens, while vegetables (fresh, frozen, canned, soups or squeezed juices) were consumed on a daily basis by 57.1% citizens of Serbia. In this case, women showed healthier habits, because they consumed fruit (50,7% against 40,1 %) and vegetables (60,2% against 53,8%) on a daily basis more often than men (Graph 23). Also, it is noted that the use of vegetables and fruit more present in population of higher educational level (Graph 24) and better financial status.

Every fifth citizen of Serbia (19.7%) does not consider his own health when deciding on the food intake. Only a smaller percentage of Vojvodina residents consider this connection of food and health (23.8%), and the same goes for residents of non-urban settlements (22.8%), men (26.3%), persons with lower education (23.6%) and the poorest population (25.7%).

It is encouraging that almost one half of the Serbian population (49.1%) had changed at least something in the eating habits due to health-related reasons in the year preceding the Survey. Thus, every fifth citizen (21.1%) reduced the fat intake, 14.1% changed the type of fats they were using; 15.7 reduced the salt intake, 15.1% reduced sugar intake, and 8.2% reduced the body weight by going on a special diet.

Табела 9.2.1 Редовност доручка, конзумирања млека и/или млечних производа и коришћење животињских масти код становника у Републици Србији, 2013.

Table 9.2.1 Regularity of consuming breakfast, milk and/or dairy products, and using animal lard in population in Republic of Serbia, 2013

Географска, демографска и социјално-економска обележја <i>Geographical, demographic and social-economic characteristics</i>		Свакодневно доручкује <i>Have breakfast regularly</i>	Свакодневно конзумира млеко <i>Daily consume milk and/or dairy products</i>	За припремање хране користи животињске масти <i>Use animal lard for preparing meals</i>
		%	%	%
Географска област <i>Geographical region</i>	Војводина <i>Vojvodina</i>	69,3	49,3	30,9
	Београд <i>Belgrade</i>	77,3	61,1	14,1
	Шумадија и западна Србија <i>Sumadija and Western Serbia</i>	85,3	48,5	29,0
	Јужна и источна Србија <i>South and Eastern Serbia</i>	80,6	49,0	28,2
Тип насеља <i>Type of settlement</i>	Градски <i>Urban</i>	76,5	56,2	15,6
	Остали <i>Non-urban</i>	80,5	45,3	40,8
Пол <i>Sex</i>	Женски <i>Female</i>	77,3	53,9	24,6
	Мушки <i>Male</i>	79,0	49,4	27,3
Добне групе <i>Age groups</i>	15–24	79,0	58,1	23,8
	25–34	75,3	55,5	22,2
	35–44	73,3	51,1	26,2
	45–54	73,5	45,6	28,9
	55–64	78,1	48,3	27,0
	65–74	86,0	52,3	26,1
	75–84	88,3	53,5	26,0
	85+	90,1	56,9	33,7
Степен образовања <i>Educational level</i>	Основно и ниже <i>Primary and lower</i>	79,2	45,4	33,2
	Средње <i>Secondary school</i>	76,6	51,8	25,4
	Више и високо <i>University education</i>	81,2	63,0	14,1
Материјално стање према индексу благостања <i>Material status by the wealth index</i>	Најсиромашнији <i>Poorest</i>	78,0	39,6	42,0
	Сиромашнији <i>Poorer</i>	80,0	47,9	34,3
	Средњи слој <i>Middle class</i>	78,9	50,2	24,6
	Богатији <i>Richer</i>	77,8	57,3	17,6
	Најбогатији <i>Richest</i>	75,8	64,9	9,2
	Србија <i>Serbia</i>	78,1	51,7	25,9

9.3 Слободно време, физичка активност и спорт

Жене у Србији су склоније седентарном стилу живота од мушкараца, који са друге стране више времена проводе бавећи се физичким активностима (графикон 9.3.1).

Становници Србије у просеку седе 5 сати дневно, највише становници Београда (5,8 сати), градских насеља (5,3 сати), особе узраста 15–24 године (5,5 сати), као и они са вишим и високим образовањем (5,8 сати).

У Србији је у 2013. години свакодневно ходало у континуитету бар 10 минута 72,9% становника. Сваки други становник Србије (50,2%) приликом одласка до и повратка са неког места обично проводи најмање 30 минута. У значајно већем проценту препоручених 30 минута у ходању су проводили мушкарци (54,9%) у односу на жене (45,8%).

Свакодневна возња бицикла у трајању од најмање 10 минута је била заступљена код 10,4% становника, и то значајно више у Војводини (24,4%) у односу на становнике других географских области где се тај проценат кретао од 2,2% у Београду до 8,5% у Јужној и Источној Србији.

Фитнесом, спортом или рекреацијом најмање три пута недељно бавило се 8,8% становника Србије, док је сваки девети становник Србије (11,3%) у току слободног времена недељно провео у таквим активностима најмање 90 минута. Навика бављења спортом и рекреацијом је заступљенија код мушкараца (12,1% се рекреира три пута недељно а 15,9% недељно у рекреацији проводи најмање 90 минута) него код жена (5,7% се рекреира три

пута недељно а 5,3% недељно у рекреацији проводи најмање 90 минута).

9.3 Leisure, exercise and sports

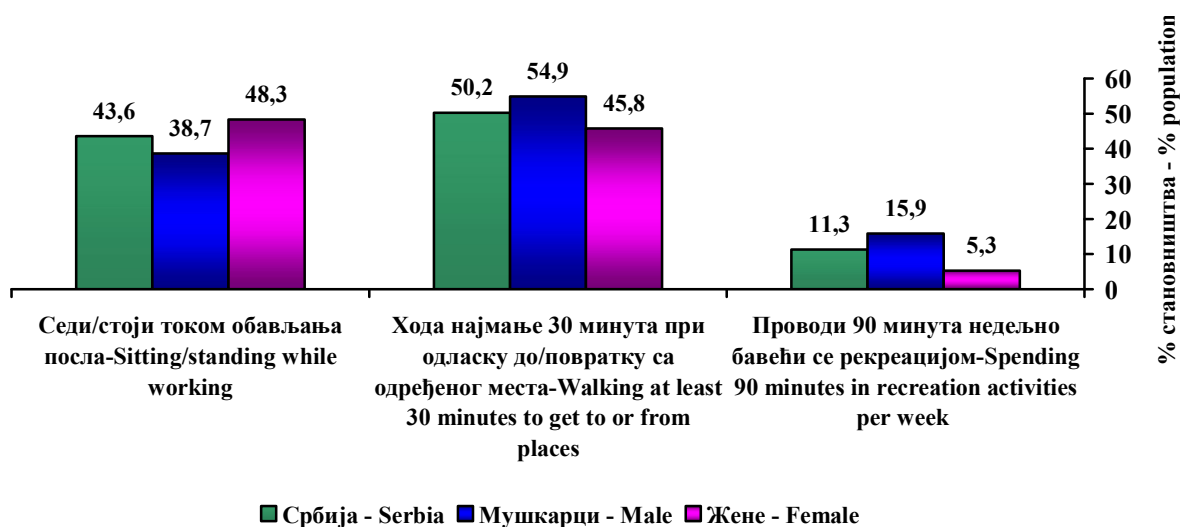
Women in Serbia are more prone to sedentary lifestyle than men, who, on the other hand, spend more free time engaging in physical activities (Figure 9.3.1).

Citizens of Serbia sit for 5 hours per day on the average, mostly so the inhabitants of Belgrade (5.8 hours), of urban settlements (5.3 hours), persons aged 15-24 (5.5 hours), as well as those with college and university education (5.8 hours).

In Serbia in 2013, 72.9% of the population walked for at least 10 minutes in continuation per day. Every other citizen of Serbia (50.2%) usually takes at least 30 minutes going to and from somewhere. The considerably higher percentage of men respected the recommended 30-minute daily walk (54.9%) compared to women (45.8%).

Everyday bicycle ride of at least 10 minutes was practised by 10.4% citizens, considerably more so in Vojvodina (24.4%) compared to persons from other geographical areas, where this percentage ranged from 2.2% in Belgrade to 8.5% in Southern and Eastern Serbia.

8.8% of the Serbian citizens engage in fitness, sport or recreation at least three times per week, while every ninth citizen of Serbia (11.3%) spent at least 90 minutes per week engaging in such activities during their free time. The habit of going in for sports and recreation is more present in male population (12.1% of them engage in some sort of recreational activity, while 15.9% spend at least 90 minutes in recreational activities per week) than in the female population (5.7% engages in recreational activities three times a week, and 5.3% for at least 90 minutes per week).

Графикон 9.3.1 Физичка активност у току рада, свакодневног кретања и слободног времена становништва према полу, Србија, 2013. година*Figure 9.3.1 Physical activity during work, daily walking and free time by gender, Serbia, 2013***9.4 Понашање у саобраћају**

У Србији је у 2013. години 91,5% возача узраста 20–34 године користило сигурносни појас приликом вожње, што је значајно више у односу на 2006. годину (81%). У истој старосној групи, смањен је проценат возача са ризичним понашањем током вожње. Под утицајем алкохола возило је 7% возача (13,8% у 2006. години), навику да током вожње прекорачује дозвољену брзину имало је 44,9% (57,2% у 2006. години), док је мобилни телефон током вожње користило 42% возача (59,1% у 2006. години).

9.4 Behavior in traffic

In 2013, 91.5% of drivers in Serbia aged 20–34 years used a seat belt while driving, which is significantly higher compared to 2006 (81%). In the same age group, the percentage of drivers with risky behavior while driving has been reduced. 7% of drivers have occasionally driven under the influence of alcohol (13.8% in 2006), the habit of driving over the speed limit had 44.9% (57.2% in 2006), while 42% drivers used their mobile phone while driving (59.1% in 2006).

9.5 Пушење

У Србији је у 2013. години 34,7% становника пушило (свакодневно или повремено), што не представља значајну промену у односу на учесталост пушења у 2006. години (33%). Пушење је и даље остала заступљенија навика код мушкараца (37,9%) него код жена (31,6%). Процент пушача је био већи међу становништвом старости 18–64 године (41,2%) у поређењу са целокупном популацијом. Највећи проценат пушача је у старосној групи 35–44 године и износи 47%, а најмањи у старосној групи 75–84 (9,1%) и међу старијима од 85 година (4%) (графикон 9.5.1).

Иако је проценат свакодневних пушача 2013. године мањи у поређењу са 2000. годином, запажа се значајно повећање у односу на 2006. годину. Нарочито је значајна промена у броју свакодневних пушача женског пола у односу на 2006. годину (табела 9.5.1).

У години која је претходила Истраживању сваки трећи пушач (33%) је покушао да остави пушење, док је сваки други (58%) био забринут за сопствено здравље због последица изложености дуванском диму.

Више од половине становништва (54,4%) старијег од 15 година било изложено дуванском диму у затвореном простору, а скоро исто толико (47,1%) непушача је било забринута због штетних последица дуванског дима по сопствено здравље.

9.5 Smoking

In 2013 in Serbia 34.7% of the population were smokers (regular or occasional), which does not represent a significant change in relation to the prevalence of smoking in 2006 (33%). Smoking has remained more prevalent habit in men (37.9%) than women (31.6%). The percentage of smokers was larger among the 18–64 age group (41.2%) compared against the whole population. The largest percentage of the smokers was in the 35–44 age group (47%), and the smallest in 75–84 age group (9.1%) as well as among the eldest population of 85+ (4%) (Figure 9.5.1).

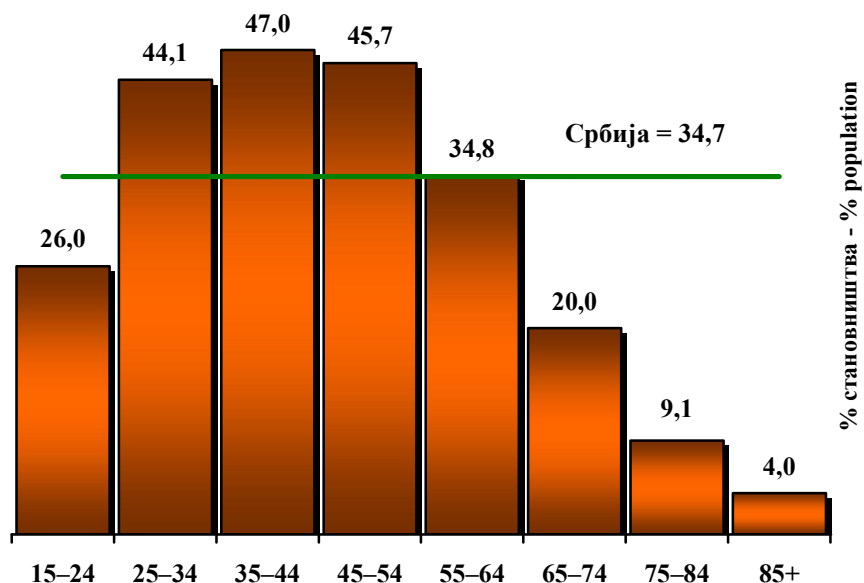
Although the percentage of daily smokers is lower in 2013 than in 2000, a considerable increase was noted in comparison with 2006. The change in the number of daily women smokers is particularly significant when compared to 2006 (Table 9.5.1).

In the year preceding the Survey, every third smoker 33% tried to quit smoking, while every other smoker (58%) was concerned for his health due to consequences of exposure to tobacco smoke.

More than one half of the population (54.4%) older than 15 years was exposed to tobacco smoke in enclosed premises, and almost the same percentage (47.1%) of non-smokers was concerned due to harmful consequences of tobacco smoke on their own health.

Графикон 9.5.1 Учесталост пушења(свакодневно или повремено) према узрастним групама у Републици Србији, 2013.

Figure 9.5.1 Smoking prevalence (daily and occasional smoking) by age group in Republic of Serbia, 2013



Табела 9.5.1 Учесталост свакодневног пушења становништва према полу у Републици Србији, 2000–2013. година

Table 9.5.1 The prevalence of daily smoking by gender in Republic of Serbia, 2000–2013

	2000	2006	2013 ¹
	%		
Женски <i>Female</i>	26,1	22,6	26,0
Мушки <i>Male</i>	40,6	30,7	32,6
Србија <i>Serbia</i>	33,0	26,2	29,2
ЕУ <i>EU</i>	29,1	24,8	23,9

¹ За ЕУ је приказан податак за 2009. годину

Извор података: база података „Здравље за све”, СЗО, <http://data.euro.who.int/hfad/>

¹ For EU data for 2009 are shown

Data source: “Health for All” database, WHO, <http://data.euro.who.int/hfad/>

9.6 Употреба алкохола

Пијење алкохолних пића у Србији је друштвено прихватљиво понашање, а актуелну ситуацију на овом пољу карактерише висока учесталост конзумирања алкохола, посебно међу младима, која је између осталог последица тога што се употреба алкохола често третира као део традиције, обичаја и културе.

У 2013. години у Србији је 53,9% становништва конзумирало алкохол (повремено или свакодневно). Највећи проценат оних који су конзумирали алкохол су узрасне доби 25–34 године (66%).

Свакодневно је пило 4,7% становништва што представља повећање у односу на 2006. годину (3,4%). Не изненађује податак да мушкарци у Србији традиционално у већем проценту свакодневно пију, чак шест пута више у односу на жене (табела 9.6.1). Такође, навика свакодневног конзумирања алкохола је највише заступљена међу најсиромашнијом популацијом (6,9%) (табела 9.6.1).

Посебан ризик представља ексцесивно пијење тј. пијење великих количина алкохола (више од шест алкохолних пића) у једној прилици (binge drinking) што је забележено и у Србији, како међу општом популацијом тако и међу адолесцентима. Овакву навику, макар једном у току недеље, имало је 4,3% становништва Србије (7,8% мушкараца и 1% жена), са највећом учесталашћу у старосној групи 25–34 године (5,4%). Најмање једном месечно ексцесивно је пило 27% мушкараца и 6% жена, односно укупно 16% становништва, што је према доступним подацима СЗО већи проценат него у већини земаља у окружењу (графикон 9.6.1).

9.6 Alcohol consumption

Drinking of alcoholic beverages in Serbia is socially acceptable behaviour; the current situation in this field is characterized by a high prevalence of alcohol use, particularly among the young, which is, inter alia, a consequence of considering alcohol use as part of tradition, customs and culture.

In 2013 in Serbia 53.9% of the population drank alcohol (occasionally or daily). The largest percentage of those who consumed alcohol were aged 25-34 years (66%) (Table 9.6.1).

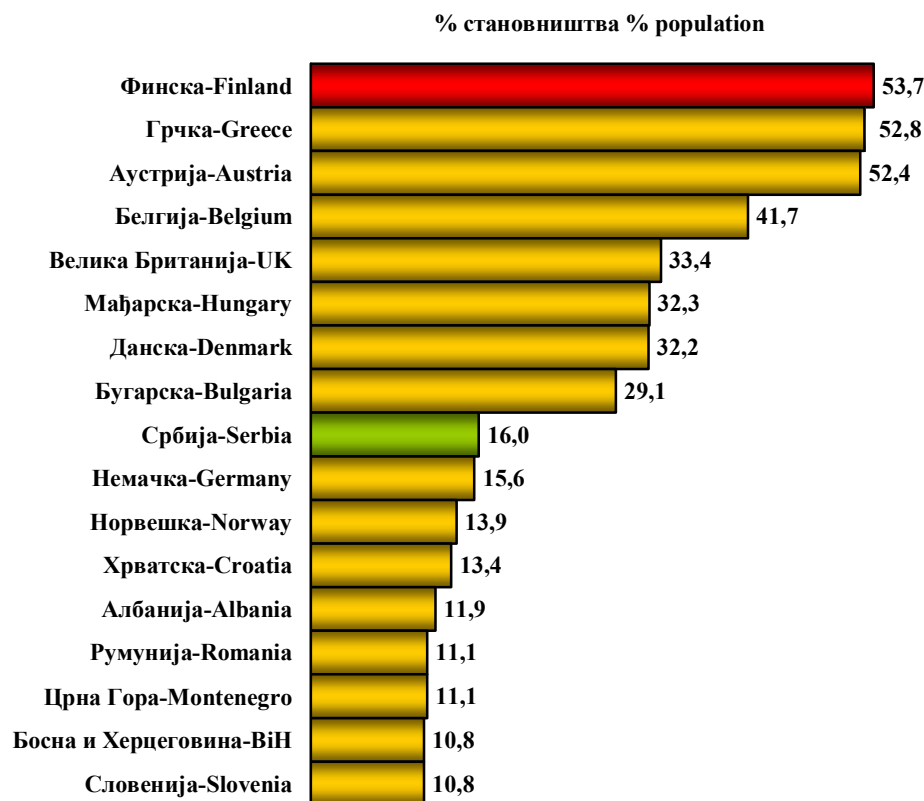
4.7% of the population drank on a daily basis, which is an increase compared to 2006 (3.4%). Information that a large percentage of men in Serbia traditionally drink on a daily basis, even six times more than women (Table 9.6.1) does not come as a surprise. Also, the habit of daily drinking has the highest prevalence among the poorest population (6.9%).

A special risk is excessive drinking, or, drinking large quantities of alcohol (more than 6 alcoholic drinks) per occasion (binge drinking), which is recorded in Serbia both among the general population and among the adolescents. Such habit, at least once a week, was practiced by 4.3% of the population of Serbia (7.8% of men and 1% of women), with the largest prevalence in the 25-34 age group (5.4%). At least once a month, 27% of men and 6% of women engaged in excessive drinking, or 16% of the population, which is, according to the available WHO data a larger percentage than in the most countries in the region (Figure 9.6.1).

Табела 9.6.1 Употреба алкохола према узрастним групама и полу становништва у Републици Србији, 2013.
Table 9.6.1 Use of alcohol by age group and gender in population in Republic of Serbia, 2013

Демографско обележје <i>Demographic characteristics</i>	Становништво које конзумира алкохол <i>Population who do not drink alcohol</i>	Становништво које свакодневно конзумира алкохол <i>Population who daily drink alcohol</i>
	%	%
Добна група – <i>Age group</i>		
15–24	61,0	0,6
25–34	66,0	1,9
35–44	61,0	3,6
45–54	58,2	5,3
55–64	48,7	7,4
65–74	40,4	8,2
75–84	30,5	7,6
85+	22,0	3,5
Пол - <i>Sex</i>		
Мушки	71,4	8,3
Женски	37,7	1,3
Србија - <i>Serbia</i>	53,9	4,7

Графикон 9.6.1 Процент становништва које је у последњих 12 месеци најмање једном месечно конзумирало 6 или више пића у току једне прилике, Србија¹ и изабране земље, 2010. година
Figure 9.6.1 The percentage of the population that in the past 12 months at least once per month consumed 6 or more drinks during one occasion, Serbia¹ and selected countries, 2010



¹За Србију је приказан податак за 2013. годину – *For Serbia data for 2013 were shown*
 Извор података: База података опсерваторије глобалног здравља, СЗО
Data source: WHO, Global Health Observatory Data Repository

9.7 Сексуално понашање и HIV/AIDS

Према Истраживању из 2013. године 33,1% младих у Србији узраста 15–19 година је ступило у сексуалне односе, и то значајно више дечака него девојчица (39,9% према 25,7%). У односу на 2006. годину забележено је повећање процента младих узраста 15–19 година који су ступили у сексуалне односе за 4,1%. Од укупног броја младих узраста 15–19 година који су у години која је претходила Истраживању имали сексуалне односе са повременим партнером 73,8% је приликом последњег сексуалног односа користило кондом. Дечаци значајно чешће имају сексуалне односе са повременим партнером него девојчице (19,7% према 3,4%), али и значајно чешће користе кондом (76,4% према 58%).

У популацији одраслог становништва узраста 20 и више година 14,6% је имало сексуалне односе са повременим партнером, што је за 7% више него 2006. године. Сексуалне односе са повременим партнером значајно чешће су имали мушкарци у односу на жене (21,5% према 8%) и млади доби 20–24 године (29,2%). Употреба кондома са повременим партнером опада са старашћу и значајно је мање заступљена код жена и особа нижег образовног статуса. У односу на 2006. годину запажа се смањење употребе кондома приликом последњег сексуалног односа са повременим партнером (43,3% према 51,6%).

За постојање HIV-а, односно сиде (AIDS) у Србији је у 2013. години знало 90,7% становника узраста 15 и више година (90,8% у 2006. години) и то значајно више у градским насељима и у популацији млађих од 55 година. Информисаност о HIV-у и AIDS-у је била највећа у Београду (94,9%). Значајно мање били су информисани становници у Јужној и Источној Србији (86,2%), особе са нижим образовањем (76%) и они који живе у најсиромашнијим домаћинствима (78,4%).

Половина становника Србије узраста 20 и више година (50,1%) у 2013. години је знала где се може саветовати и тестирати на HIV, док их се тестирало 6,9%. Оба показатеља показују значајан пораст у односу на 2006. годину (37,9% информисаних и 4,2% тестираних). И информисаност и број тестираних су значајно мањи у популацији која не живи у градским насељима, код старијих од 50 година, као и код мање образовних и сиромашних слојева друштва.

Значајно мањи проценат информисаних о месту саветовања и тестирања је забележено у Војводини (46%), а број тестираних у Шумадији и Западној Србији (4,2%).

9.7 Sexual behavior and HIV/AIDS

According to the 2013 Survey, 33.1% of the young people in Serbia aged 15-19 engaged in sexual activities, significantly more boys than girls (39.9% against 25.7%). Compared to 2006, there was an increase of 4.1% of young people aged 15-19 who engaged in sexual activities. Out of the total number of young people aged 15-19, who, in the year preceding the Survey, engaged in sexual activities with occasional partner, 73.8% used condom during the last intercourse. Boys engage in sexual intercourse with occasional partners significantly more than girls (19.7% against 3.4%), but they also use condom much more often (76.4% against 58%).

In the adult population aged 20 and over, 14.6% had sexual intercourse with occasional partners, which is by 7% more than in 2006. More men than women had sexual intercourse with occasional partners (21.5% against 8%) as well as young persons aged 20-24 (29.2%). Use of condom with occasional partners is reduced with age and it is significantly less practiced in women with lower educational status. Compared to 2006, the reduced use of condom during the last sexual intercourse with occasional partners is noted (43.3% against 51.6%).

In Serbia in 2013, 90.7% of population aged 15 and over knew about HIV or AIDS (90.8% in 2006), significantly more in urban settlements and population under 55 years of age. Knowledge of HIV/AIDS-related information was largest in Belgrade (94.9%). Citizens from Southern and Eastern Serbia were significantly less informed (86.2%), as well as persons with lower education (76%) and those living in the poorest households (78.4%).

In 2013, one half of citizens in Serbia aged 20 and over (50.1%) knew where they could get HIV-related counselling and be tested for HIV, while 6.9% of them were tested. Both indicators show a significant increase compared to 2006 (37.9% were informed, and 4.2% tested). Both the number of informed and tested persons are significantly lower in the population that does not live in urban settlements, in persons over 50 years, and in persons with lower education and persons from poor social strata. A significantly lower percentage of informed persons (about counselling and testing) were registered in Vojvodina (46%), and number of tested in Šumadija and Western Serbia was 4.2%.