



**ИНСТИТУТ ЗА ЈАВНО ЗДРАВЉЕ СРБИЈЕ**  
**„ДР МИЛАН ЈОВАНОВИЋ БАТУТ”**

**INSTITUTE OF PUBLIC HEALTH OF SERBIA**  
**“Dr Milan Jovanovic Batut”**

ISSN 2217-3714 (On line)

**ЗДРАВСТВЕНО-СТАТИСТИЧКИ ГОДИШЊАК**  
**РЕПУБЛИКЕ СРБИЈЕ**  
**2010.**

**HEALTH STATISTICAL YEARBOOK**  
**OF REPUBLIC OF SERBIA**  
**2010**



Београд 2011

**ИНСТИТУТ ЗА ЈАВНО ЗДРАВЉЕ СРБИЈЕ**  
**„Др Милан Јовановић Батут”**

***INSTITUTE OF PUBLIC HEALTH OF SERBIA***  
***“Dr Milan Jovanovic Batut”***

**ISSN 2217-3714 (Online)**

**ЗДРАВСТВЕНО-СТАТИСТИЧКИ ГОДИШЊАК**  
**РЕПУБЛИКЕ СРБИЈЕ**  
**2010.**

***HEALTH STATISTICAL YEARBOOK***  
***OF REPUBLIC OF SERBIA***  
***2010***

Приликом коришћења података из овог годишњака обавезно навести извор,  
Институт за јавно здравље Србије  
*When using data from this yearbook you must quote the source,*  
*Institute of Public Health of Serbia*

**БЕОГРАД 2011.**

***BELGRADE 2011***

**ЗДРАВСТВЕНО-СТАТИСТИЧКИ ГОДИШЊАК РЕПУБЛИКЕ СРБИЈЕ 2010.**  
**HEALTH STATISTICAL YEARBOOK OF REPUBLIC OF SERBIA 2010**

**ИНСТИТУТ ЗА ЈАВНО ЗДРАВЉЕ СРБИЈЕ**  
**„Др Милан Јовановић Батут”**  
**Др Суботића 5, Београд**

**INSTITUTE OF PUBLIC HEALTH OF SERBIA**  
**“Dr Milan Jovanovic Batut”**  
**Dr Subotica 5, Beograd**

**www.batut.org.rs**

**Главни и одговорни уредник – *Editor-in-Chief***

Прим. др сц. мед. Тања Кнежевић, директор  
*Prim. Tanja Knezevic, MD, PhD, Director*

**Уредништво – *Editorial Board***

Др Иван Ивановић, специјалиста социјалне медицине  
*Ivan Ivanovic, MD, specialist in social medicine*  
Др Маја Крстић, специјалиста социјалне медицине  
*Maja Krstic, MD, specialist in social medicine*  
Др сц. мед. Милена Васић, специјалиста социјалне медицине  
*Milena Vasic, DMD, PhD, specialist in social medicine*  
Др Јелена Обреновић, специјалиста епидемиологије  
*Jelena Obrenovic, MD, specialist in epidemiology*  
Мр сц. мед. Драган Миљуш, специјалиста епидемиологије  
*Dragan Miljus, MD, M.Sc., specialist in epidemiology*  
Др Душица Никосавић, специјалиста хигијене  
*Dusica Nikosavic, MD, specialist in hygiene*  
Др Дејан Живадиновић, специјалиста хигијене  
*Dejan Zivadinovic, MD, specialist in hygiene*  
Др Бранислава Матић, специјалиста хигијене  
*Branislava Matic, MD, specialist in hygiene*  
Др Јелена Милић  
*Jelena Milic, MD*

**ЗДРАВСТВЕНО-СТАТИСТИЧКИ ГОДИШЊАК РЕПУБЛИКЕ СРБИЈЕ 2010.**  
**HEALTH STATISTICAL YEARBOOK OF REPUBLIC OF SERBIA 2010**

**INSTITUTE OF PUBLIC HEALTH OF SERBIA**  
**“Dr Milan Jovanovic Batut”**  
**Dr Subotica 5, Beograd**  
**www.batut.org.rs**

**Обрада података, табеле, графикони – *Data processing, tables, graphs***

Татјана Мутавцић, инжењер статистике  
*Tatjana Mutavdzic, statistics engineer*  
Слободанка Томашевић, дипломирани инжењер информатике  
*Slobodanka Tomasevic, B.Sc. informatics engineer*

**Лектура и коректура – *Proofreading***

Мр Тамара Груден, специјалиста књижевне публицистике  
*Tamara Gruden, M.A., specialist in literary journalism*

**Графички дизајн – *Graphic design***

Петар Владић  
*Petar Vladic*

**Превод на енглески језик – *English translation***

Невена Недић  
*Nevena Nedic*

CIP – Каталогизација у публикацији  
Народна библиотека Србије, Београд  
311 : 614

**ЗДРАВСТВЕНО – статистички годишњак**  
**Републике Србије ... = Health Statistical**  
**Yearbook of Republic Serbia / главни и**  
одговорни уредник Тања Кнежевић. – 2010 –  
– Београд (Др Суботића 5) Институт за  
јавно здравље Србије „Др Милан Јовановић  
Батут”, 2011 – (Београд : Елит медика). –  
30 cm  
Годишње.  
COBISS. SR-ID 136955404



**ЗДРАВСТВЕНО-СТАТИСТИЧКИ ГОДИШЊАК  
РЕПУБЛИКЕ СРБИЈЕ  
2010.**

***HEALTH STATISTICAL YEARBOOK  
OF REPUBLIC OF SERBIA  
2010***

**САДРЖАЈ *C O N T E N T S***

	Страна
<b>ПРЕДГОВОР <i>FOREWORD</i></b>	<b>7</b>
<b>МЕТОД, ДЕФИНИЦИЈЕ И ЗАКОНСКА РЕГУЛАТИВА <i>METHOD, DEFINITIONS AND LEGISLATION</i></b>	<b>9</b>
<b>1. СТАНОВНИШТВО И ВИТАЛНА СТАТИСТИКА <i>POPULATION AND VITAL STATISTICAL DATA</i></b>	<b>19</b>
<b>2. ЗДРАВСТВЕНЕ УСТАНОВЕ И КАДРОВИ <i>HEALTH CARE INSTITUTIONS AND STAFF</i></b>	<b>61</b>
<b>3. ЗДРАВСТВЕНА ЗАШТИТА НА ПРИМАРНОМ НИВОУ <i>PRIMARY HEALTH CARE</i></b>	<b>101</b>
<b>4. СТАЦИОНАРНА ЗДРАВСТВЕНА ЗАШТИТА <i>INPATIENT HEALTH CARE</i></b>	<b>325</b>
<b>5. ЗАРАЗНЕ БОЛЕСТИ <i>COMMUNICABLE DISEASES</i></b>	<b>404</b>
<b>6. НЕЗАРАЗНИ ПОРЕМЕЋАЈИ ЗДРАВЉА <i>NON-COMMUNICABLE DISEASES</i></b>	<b>424</b>
<b>7. ПОРОЂАЈИ И ПРЕКИДИ ТРУДНОЋЕ <i>DELIVERIES AND ABORTIONS</i></b>	<b>445</b>
<b>8. ЖИВОТНА СРЕДИНА И ЗДРАВЉЕ <i>ENVIRONMENT AND HEALTH</i></b>	<b>480</b>
<b>9. СТИЛ ЖИВОТА, ЗНАЊА И СТАВОВИ ПРЕМА ЗДРАВЉУ ОДРАСЛИХ СТАНОВНИКА У РЕПУБЛИЦИ СРБИЈИ <i>LIFE STYLE, KNOWLEDGE AND ATTITUDES TO HEALTH OF ADULT POPULATION IN REPUBLIC OF SERBIA</i></b>	<b>520</b>

## ПРЕДГОВОР

Институт за јавно здравље Србије „Др Милан Јовановић Батут” је здравствена установа која обавља послове од општег интереса у области заштите здравља становништва Србије, што обухвата и континуирано прикупљање и праћење података о здравственој ситуацији у Србији.

У циљу информисања стручне и шире јавности Институт за јавно здравље Србије годишње издаје публикацију „Здравствено-статистички годишњак Републике Србије”, који на систематски начин приказује основне податке о становништву, рађању, оболевању и умирању, утицају фактора животне средине на здравље, коришћењу здравствене заштите, организацији и раду здравствене службе.


„Здравствено-статистички годишњак Републике Србије 2010.” је урађен на српском и енглеском језику и приказује податке о становништву, рађању, оболевању и умирању, животної средини, здравственим установама и здравственим радницима, коришћењу здравствене заштите и индикаторима здравља становништва.

Статистичка истраживања у здравству се спроводе на основу закона и програма статистичких истраживања и евиденција у области здравства и здравственог осигурања, а у њима учествују установе примарне, секундарне и терцијарне здравствене заштите дефинисане, на основу закона о здравственој заштити, у плану мреже здравствених установа. У циљу лакшег и квалитетнијег коришћења података здравствене статистике Институт за јавно здравље Србије је у посебном поглављу, уз сагласност Републичког завода за статистику Србије, приказао основне демографске податке – становништво, рађање и умирање.

Институт за јавно здравље Србије „Др Милан Јовановић Батут” се захваљује свим установама, здравственим радницима и сарадницима који су учествовали у прикупљању и обради података који су послужили за израду ове публикације и уверен је да ће „Здравствено-статистички годишњак Републике Србије 2010.” испунити своју улогу – информисање стручне и шире јавности о здрављу и здравственој заштити становништва Србије.

Београд, октобар 2011. године

Директор  
Др сц. мед. Тања Кнежевић



## FOREWORD

The Public Health Institute of Serbia “Dr Milan Jovanovic Batut” is a health institution performing activities of general interest in the field of health care of the Serbian population, which includes continual collecting and monitoring of data on the health status in Serbia.

For the purposes of providing information to professional and general public, the Public Health Institute of Serbia annually publishes the „Health Statistical Yearbook of Republic of Serbia, which in a systematic manner presents the basic data on the population, births, morbidity and mortality, environment and health, use of health services and organisation and operation thereof.

The “Health Statistical Yearbook of Republic of Serbia 2010” is published in the Serbian and English languages and presents data on population, births, morbidity and mortality, environment and health, health care institutions and health care workers, use of health services and population health indicators.

Statistical surveys in health care are conducted pursuant to the law and statistical survey programmes and records in health care and health insurance, involving the institutions of primary, secondary and tertiary health care specified in the health care institution network plan, pursuant to the Law on Health Care. For the purposes of facilitating the use of health statistics data, the Public Health Institute of Serbia presented, in a separate chapter, and with the consent of the Statistical Office of the Republic of Serbia, basic demographic data – population, birth, and mortality.

The Public Health Institute of Serbia “Dr Milan Jovanovic Batut” expresses our gratitude to all institutions and associates who participated in the data collection, processing and publishing of the Yearbook, and hopes that the “Health Statistical Yearbook of Republic of Serbia 2010” will fulfill its role – information of professional and general public on the health and health care of the population of Serbia.

Belgrade, October 2011

Director

Tanja Knezevic, MD, PhD



## МЕТОД, ДЕФИНИЦИЈЕ И ЗАКОНСКА РЕГУЛАТИВА

Подаци објављени у овој публикацији прикупљени су из здравствених установа у Републици Србији (без података за Косово и Метохију) које се налазе у Плану мреже здравствених установа.

Подаци се прикупљају преко мреже института и завода за јавно здравље на основу Закона о статистичким истраживањима (Сл. гл. РС 83/92, 53/93, 67/93, 48/94 и 101/05), Закона о евиденцијама у области здравствене заштите (Сл. гл. РС 44/91, 53/93, 67/93, 48/94 и 101/05), Закона о евиденцијама у области здравства (Сл. лист СРЈ 12/98, 37/02 и Сл. гл. РС 101/05) и Закона о заштити становништва од заразних болести (Сл. гл. РС 125/04).

Од Републичког завода за статистику Србије преузети су подаци о становништву, виталној статистици и морталитету.

На основу прикупљених извештаја, Институт за јавно здравље Србије „Др Милан Јовановић Батут” израђује збирне извештаје и табеле за Републику Србију.

Сви расположиви подаци нису приказани у публикованим табелама овог годишњака. Не-објављени подаци могу се добити од надлежне службе Института за јавно здравље Србије „Др Милан Јовановић Батут”.

Здравствено-статистички годишњак Републике Србије је подељен према врсти обрађеног материјала на поглавља.

За свако поглавље Здравствено-статистичког годишњака дато је посебно методолошко објашњење.

### 1. СТАНОВНИШТВО И ВИТАЛНА СТАТИСТИКА

Ово поглавље садржи податке за Републику Србију о процењеном броју укупног становништва према старости и полу, кретању становништва, стопи рађања и умирања и броју умрлих према узроку смрти, по полу и старости. Сви ови подаци се публикују уз сагласност Републичког завода за статистику Србије.

Републички завод за статистику Србије од 2002. године примењује нову методологију пописа и процене становништва. Због примене нове методологије подаци нису непосредно упоредиви са подацима претходних пописа (пример је пописна 1991. година за коју је ретроактивно израчуната процена броја становника).

„Старосне групе” су приказане у складу са класификацијом старосних група које се користе приликом пописа становништва и у виталној статистици.

Свака старосна група обухвата цело годиште, односно петогодиште. На пример, група испод једне године или „0” група, обухвата децу од момента рођења па до 11 месеци и 30 дана; или група од 5 до 9 година обухвата децу од пет година до навршених 9 година, 11 месеци и 30 дана, итд.

„Живорођено дете” је новорођенче, које после спонтаног одвајања или вађења из тела мајке, дише или показује друге знаке живота (откуцаје срца, покрете вољних мишића и др.) макар и за најкраће време, без обзира на временску дужину трајања трудноће.

„Мртворођено дете” је плод, који после спонтаног одвајања или вађења из тела мајке, не показује никакве знаке живота, под условом да је време ношења плода износило дуже од 28 недеља.

„Узроци смрти” су сва обољења, стања или повреде, околности несрећног случаја или насиља које су проузроковале смрт или допринеле настанку смрти.

„Основни узрок смрти” је:

- а) болест или повреда која је изазвала ток догађаја који је директно довео до смрти, или
- б) околности несрећног случаја или насиља које су произвеле смртоносне повреде.

Према препорукама Светске здравствене организације (МКБ 10 – Међународна класификација болести), класификација према старости за посебну статистику о смртности одојчади спроводи се по принципу навршене

старости: до 24 сата, 1–6 дана, 7–27 дана, 28 дана до 3 месеца, али не урачунавајући 3 месеца, од 3 до 5 месеци не урачунавајући 6 месеци и од 6 до 11 месеци, што подразумева горњу границу од 11 месеци и 30 дана.

## 2. ЗДРАВСТВЕНЕ УСТАНОВЕ И КАДРОВИ

Ово поглавље садржи податке о здравственим установама које се налазе у Плану мреже здравствених установа и кадровима запосленим у њима. Подаци за установе које нису у Плану мреже здравствених установа нису приказани у овој публикацији.

„Служба” је део здравствене установе, која пружа здравствену заштиту одређеним групацијама становништва (жене, деца, радници) или обезбеђује примарну здравствену заштиту од појединих обољења (туберкулоза, дијабетес и друго). Служба је тако организована да поред куративне пружа и превентивну заштиту становништву.

„Служба за стационарно лечење” је здравствена установа или део здравствене установе, која обезбеђује испитивање и лечење појединцима у стационарним здравственим организацијама. Ова служба може бити у оквиру општих болница (здравствених центара), клиника, клиничко-болничких центара, клиничких центара, специјалних болница, завода, института и ванболничких стационара.

„Организациона јединица, место, пункт” је део службе здравствене установе и територијално се може налазити на истом месту где и здравствена установа или на другим местима. Ако се све организационе јединице-пунктови налазе на истом месту (иста адреса), онда се цела служба сматра једном организационом јединицом-пунктом. Ако се организационе јединице-пунктови налазе на више места, онда се сваки од њих сматра посебним пунктом.

## 3. ПРИМАРНА ЗДРАВСТВЕНА ЗАШТИТА

Подаци о утврђеним обољењима, стањима и повредама у служби: опште медицине, здравствене заштите деце, здравствене заштите школске деце, здравствене заштите жена, стоматолошке здравствене заштите и медицине рада, приказани су на основу извештаја ових служби.

Обољења, стања и повреде у службама примарне здравствене заштите, приказани су према јединственим листама у складу са Међународном класификацијом болести – Десета ревизија.

„Посета” је сваки контакт појединца са лекаром или другим здравственим радником у здравственој установи, кући или на другом месту ради остваривања здравствене заштите.

„Прва посета” је контакт који појединац први пут у току календарске године учини са лекаром у вези са неким обољењем, стањем или повредом.

„Поновне посете” су све остале посете у вези са тим обољењем, стањем или повредом до коначног исхода у току године.

Код хроничних обољења (хипертензија, психозе и друго) први долазак код лекара у календарској години евидентира се као „прва посета”, а остали доласци у вези са тим хроничним обољењем евидентирају се као „поновне посете”.

„Прва посета саветовалишту” је посета која је први пут учињена саветовалишту у једној календарској години.

„Прва посета трудне жене саветовалишту” је посета коју трудна жена први пут учини саветовалишту у току једне трудноће.

„Прва посета одојчета саветовалишту” је посета учињена први пут саветовалишту у првој години живота.

„Систематски преглед” је преглед по органима и органским системима одређених групација становништва и појединаца (деца, школска деца, радници и др) ради утврђивања здравственог стања.

„Периодични преглед” је циљани или систематски преглед радника запослених на радним местима са посебним захтевима и посебним условима рада. Ови прегледи се обављају према утврђеном поступку (врста, садржај и обим прегледа) и у прописаним временским интервалима.

„Контролни преглед” је поновни преглед одређених групација становништва и појединаца, који се врши после систематских и

периодичних здравствених прегледа, а ради утврђивања ефекта мера спроведених после систематских и периодичних здравствених прегледа.

„Серијски преглед” је планирани преглед становништва или појединих група становништва ради раног откривања одређених обољења (карцином грлића материце и друго).

#### 4. СТАЦИОНАРНА ЗДРАВСТВЕНА ЗАШТИТА

У овом поглављу су приказани подаци о постелама, болесницима леченим у болницама и болесничким данима према типу установе, на основу периодичних извештаја о раду болница.

Број болесничких дана је приказан само за исписане болеснике у току извештајног периода.

„Болеснички дани” представљају број дана које је једно лице провело у стационарној здравственој установи, ради лечења или испитивања. У број болесничких дана урачунавају се дани проведени у стационару, укључујући и дан отпуста.

Подаци о болничком морбидитету прикупљају се на основу Извештаја о хоспитализацији.

#### 5. ЗАРАЗНЕ БОЛЕСТИ

У овом поглављу приказани су подаци о појединачним случајевима обољења и смрти од заразних болести и носилаштва појединих узрочника, епидемије и резултати обавезне, активне имунизације лица одређеног узраста. Прикупљање пријава заразних болести и епидемија, као и извештаји о обављеној имунизацији, регулисани су Законом о заштити становништва од заразних болести (Ш. закон бр. 125/04), Правилником о при-јављивању заразних болести и других случајева утврђених Законом о заштити становништва од заразних болести (Сл. Гла-сник бр. 107/05) и Правилником о имунизацији и начину заштите лековима (Сл. гласник Р. С. 11/06). Пријављује се укупно 70 заразних болести.

Подаци о заразним болестима прикупљају се

континуирано, током целе године из свих здравствених установа на територији Републике Србије, а подаци о спроведеној имунизацији прикупљају се два пута годишње.

Заразна или инфективна болест је свако обољење изазвано специфичним инфективним агенсом или његовим токсичним производима која настаје преносом са заражене особе, животиње или резервоара до осетљивог домаћина, било директно или индиректно, преко прелазног биљног или животињског домаћина, вектора или неживе природе.

Епидемија заразне болести је пораст броја оболелих већи од уобичајеног у одређеној популацији и одређеном времену.

Активна имунизација је заштита осетљивих особа од заразних болести давањем вакцина произведених од мртвих или живих, али ослабљених узрочника заразних болести или њихових производа или вакцина добијених на бази генетске технологије.

#### 6. НЕЗАРАЗНЕ БОЛЕСТИ

У овом поглављу презентовани су подаци који се односе на евиденцију и праћење водећих хроничних масовних незаразних болести.

У анализи умирања од болести срца и крвних судова, малигних тумора, шећерне болести, хроничних опструктивних болести плућа, повреда и тровања коришћени су непубликовани подаци Републичког завода за статистику, који су обрађени и анализирани у Институту за јавно здравље Србије „Др Милан Јовановић Батут”.

Подаци који се односе на оболевање од акутног коронарног синдрома и свих ургентних стања у кардиологији су подаци Регистра скупа коронарних јединица Србије. Као основни извор података коришћена је пријава болесника са ургентним стањем у кардиологији. Подаци су континуирано прикупљани из свих здравствених установа на територији Републике Србије које се баве дијагностиком и терапијом кардиолошких болесника. Као допунски извор података коришћени су историја болести и извештај о хоспитализацији.

Подаци о оболевању од малигних тумора су подаци Регистра за рак централне Србије. Основни извор података су пријаве оболелих и/или умрлих особа од малигних тумора из свих здравствених установа које се баве дијагностиком и лечењем рака на територији централне Србије. Коришћењем многобројних извора података и потреба за њиховом пажљивом анализом условљава да уобичајени временски период за прикупљање и публикавање података износи две до три године.

## 7. ПОРОЂАЈИ И ПРЕКИДИ ТРУДНОЋЕ

Подаци о порођајима добијени су на основу индивидуалног здравствено-статистичког извештаја „Пријава порођаја” које здравствене установе у Републици Србији достављају заводима за јавно здравље од 1995. године и индивидуалног здравствено-статистичког извештаја „Пријава рођења” који се доставља од 2006. године.

Подаци о прекиду трудноће добијени су на основу индивидуалних здравствено-статистичких извештаја „Пријава прекида трудноће” које здравствене установе у Републици Србији достављају заводима за јавно здравље од 1995. године.

Трајање трудноће се мери од првог дана последњег нормалног менструалног циклуса.

Трудничко доба се изражава навршеним данима или навршеним недељама.

„Превремени порођај” је порођај који је наступио пре навршених 37 недеља (пре 259 дана) трудноће.

„Порођај на време” је порођај који је наступио од 37. навршене недеље до пре истека 42. недеље (259 до 293 дана) трудноће.

„Пролонгирана трудноћа” или пренесена трудноћа је порођај који је наступио у 42 навршене или више (294 или више дана) недеља трудноће.

Прва тежина живорођеног детета треба да се мери у току првог сата живота, пре него што дође до значајног постнаталног пада тежине.

„Матернална смртност” или смртност порођаја је дефинисана као смртност жене за време трудноће или у току 42 дана по завршетку трудноће, независно од трајања или локализације трудноће, из било ког узрока у вези са трудноћом или погоршањем због трудноће или при њеном вођењу, али не као

последича случајних или узгредних узрока.

Свака трудноћа која се не заврши порођајем сматра се прекидом трудноће и у складу са законским прописима подлеже пријави на горе споменутом обрасцу. Законски рок за обављање медицинског побачаја – прекида трудноће је до 10. недеље трудноће.

У трудноћу завршену прекидом трудноће убрајају се ванматерична трудноћа, гроздаста мола, остали ненормални исход трудноће, спонтани и легално индуковани прекиди трудноће.

## 8. ЖИВОТНА СРЕДИНА И ЗДРАВЉЕ

Тумачење података о резултатима испитивања здравствене исправности воде за пиће извршено је у складу са важећим законским и подзаконским актима: Закон о здравственој заштити становништва (Сл. гласник РС бр. 107/05), Закон о здравственој исправности намирница и предмета опште употребе (Сл. лист СФРЈ бр. 53/91), Правилник о хигијенској исправности воде за пиће (Сл. лист СРЈ бр. 42/98), Закон о водама (Сл. гласник РС бр. 46/91) и другим пратећим документима.

Подаци о квалитету ваздуха дати су на основу систематских мерења имисије основних загађујућих материја (сумпордиоксида и честица дима), као и специфичних (органског и неорганског порекла). Прикупљање и анализа података врши се у складу са следећом законском регулативом: Правилник о граничним вредностима, методама мерења имисије, критеријумима за успостављање мерних места и евиденцији података (Службени гласник РС бр. 54/92) и Уредба о утврђивању Програма контроле квалитета ваздуха у 2006. и 2007. години (Службени гласник РС, бр. 23/06) Србије.

Годишњак приказује податке о микробиолошкој и физичко-хемијској контроли 14 група намирница и 7 група предмета опште употребе домаћег порекла и из увоза.

У оквиру контроле микробиолошке исправности намирница прикупљају се подаци о броју прегледаних и броју неисправних узорака (укупно, према пореклу и према врстама производа) и броју неисправних узорака (укупно, према пореклу и према врстама производа) због налаза укупног броја микроорганизама, аеробних бактерија које формирају колоније, салмонела, коагулаза позитивног стафилокока, квасница и плесни,

инсеката и паразита и осталих узрока неисправности који су дефинисани Правилником о условима у погледу микробиолошке исправности намирница у промету (Сл.лист СРЈ 26/93 са изменама и допунама) и Правилником о здравственој исправности дијететских производа (Сл.гл. РС број 41/09).

У оквиру контроле физичко-хемијске исправности намирница прикупљени су подаци о броју прегледаних и броју неисправних узорака (укупно, према пореклу и према врстама намирница) и броју прегледаних и броју неисправних узорака у погледу органолептичких својстава, састава, садржаја тешких и токсичних метала и металоида (Pb Cd, Hg, As, Sn), пестицида, адитива, микотоксина, полихлорованих бифенила, антибиотика, хормона, нитрата, провере декларације и радиоактивности (укупно и према врстама намирница).

У оквиру контроле микробиолошке исправности предмета опште употребе прикупљени су подаци о броју прегледаних и броју неисправних узорака (укупно, према пореклу и према врстама производа) и броју неисправних узорака (укупно, према пореклу и према врстама производа).

У оквиру контроле физичко-хемијске исправности предмета опште употребе прикупљени су подаци о броју прегледаних и броју неисправних узорака (укупно, према пореклу и према врстама производа) и броју прегледаних и броју неисправних узорака у погледу визуелног прегледа, провере декларације, састава, рН вредности, укупне миграције, специфичне миграције, садржаја олова, кадмијума, живе, арсена, хрома, никела, мангана, пестицида, конзерванаса, омекшивача и "осталог".

## 9. СТИЛ ЖИВОТА, ЗНАЊА И СТАВОВИ ПРЕМА ЗДРАВЉУ

Подаци о стилу живота, знању и ставовима према здрављу добијени су из националних истраживања здравља спроведених 2000. (базична студија) и 2006. године (поновљена студија) на реперезентативном узорку становника Србије.

У истраживању је коришћен стратификовани двоетапни узорак изабран тако да обезбеди статистички поуздану процену великог броја индикатора који указују на здравље популације, како на националном нивоу, тако и на нивоу географских области и на нивоу градских и осталих насеља/подручја.



## METHOD, DEFINITIONS AND LEGISLATION

Data published in this publication have been gathered from health care institutions in the Republic of Serbia (excluding data for Kosovo and Metohija) included in the Health Institutions Network Plan.

The data are collected through the network of public health institutes pursuant to the Law on Statistical Surveys (Official Gazette of the Republic of Serbia 83/92, 53/93, 67/93, 48/94, 101/05), Law on Records in Health Care (Official Gazette of RS 44/91, 53/93, 67/93, 48/94, 101/05), Law on Health Care Records (Official Journal of FRY 12/98, 37/02, Official Gazette of the Republic of Serbia 101/05 ) and the Law on the Protection of Population from Communicable Diseases (Official Gazette of RS 125/04).

The data on population, vital statistics and mortality have been taken over from the Republic Statistical Office of Serbia.

On the basis of collected reports, the Institute of Public Health of Serbia “Dr Milan Jovanovic Batut” prepares aggregate reports and tables for the Republic of Serbia.

All available data are not presented in the published tables of this Yearbook. Unpublished data are available from the competent unit of the Institute of Public Health of Serbia “Dr Milan Jovanovic Batut”.

The Health Statistical Yearbook of the Republic of Serbia is divided, according to the type of processed material, into chapters. Each chapter has a separate methodological explanation.

### 1. POPULATION AND VITAL STATISTICAL DATA

This chapter contains data for the Republic of Serbia on estimated total population by age and sex, population changes, birth and death rate, and deaths by cause of death, sex and age. All such data are published with the consent of the Republic Statistical Office of Serbia.

The Republic Statistical Office of Serbia has been implementing new census and estimate methodology since 2002. Due to the application

of new methodology the data are not directly comparable with the data from previous censuses (the example is 1991 census year for which the population estimate was retroactively calculated).

„Age groups” are presented in accordance with the age group classification used in population censuses and in vital statistics. Each age group covers a whole year, or a five-year period. For instance, under-1 group or “0” group, includes children from the moment of birth to the age of 11 months and 30 days; or 5-9 group includes children aged five to 9 years, 11 months and 30 days inclusive.

„Live birth” means that the newborn, after spontaneous separation or extraction from the body of its mother, breaths or shows other evidence of life (such as beating of the heart, movement of voluntary muscles, etc.) even for the shortest period of time, irrespective of the duration of pregnancy.

„Still birth” means that the foetus, after spontaneous separation or extraction from the mother’s body, does not show any evidence of life, provided that the gestation period was over 28 weeks.

„Causes of death” are all diseases, conditions or injuries, accident circumstances or violence which caused death or contributed to the occurrence of death.

„Primary cause of death” is:

- a) disease or injury which caused the sequence of events directly leading to death, or
- b) accident or violence which caused lethal injuries.

According to the World Health Organization (ICD 10 – International Classification of Diseases), age classification for the separate child mortality statistics is made on the principle of age completed: under 24 hours, 1–6 days, 7–27 days, 28 days to 3 months, but excluding 3 months, from 3 to 5 months, excluding 6 months and 6 to 11 months, which means the upper limit of 11 months and 30 days.

## 2. HEALTH CARE INSTITUTIONS AND STAFF

This chapter includes the data on health care institutions which are included in the Health Care Institution Network Plan and staff employed by them. The data for the institutions not covered by the Health Care Institution Network Plan are not presented in this publication.

„Service” is part of the health care institution providing health care to specific population groups (women, children, workers) or provides primary health care for specific diseases (tuberculosis, diabetes, etc.).

Service is organized in such a way as to provide the population with both curative and preventive care.

„Inpatient service” is a health care institution or part thereof, providing diagnostic procedures and treatment to individuals in inpatient organisations. This service may be part of a general hospital (health care centre), clinic, clinical-hospital centre, clinical centre, special hospital, institute (zavod), institute and non-hospital inpatient institutions.

„Organisational unit, site, service unit” is part of a health care institution service and may be located in the same place as the health care institution or on other locations. If all organisational units - service units are at the same location (same address), the whole service is deemed to be one organisational unit-service unit. If the organisational units – service units are placed in different locations, each of them is considered to be a separate service unit.

## 3. PRIMARY HEALTH CARE

Data on diseases, conditions and injuries in: general practice, child health service, school children and youth health service, women’s health service, dental health service and occupational health service, are presented on the basis of these services’ reports.

Diseases, conditions and injuries in primary health service are presented in uniform lists in accordance with the International Classification of Diseases – 10<sup>th</sup> Revision.

„Visit” is any contact of an individual with a

doctor or other health care worker in the health institution, at home or in another place for the purposes of health care.

„First visit” is the initial contact an individual makes in a calendar year with regard to a particular disease, condition or injury.

„Repeat visits” are all other visits regarding this particular disease, condition or injury until final outcome in the course of a year.

With chronic diseases (hypertension, psychosis etc.) the first visit to the doctor in a calendar year is recorded as “first visit”, and other visits regarding this chronic disease are recorded as “repeat visits”.

„First visit to the counselling centre” is the first visit to a counselling service in a calendar year.

„First pregnant woman’s visit to the counselling service” is the first visit a pregnant woman makes to the counselling service in the course of one pregnancy.

„First visit of an infant to the counselling service” is the first visit to the counselling service in the first year of life.

„Systematic check-up” is the examination of organs and organ systems of specific population groups and individuals (children, school children, employees, etc.) to establish their health status.

„Periodic check-up” is a targeted or systematic check-up of employees working in positions with special requirements or in specific working conditions. These examinations are carried out according to the established procedure (type, content and scope of examination) and within prescribed time intervals.

„Follow-up examination” is a repeat examination of specific population groups and individuals, performed after systematic and periodic medical check-up, for the purposes of establishing the effects of measures implemented after systematic and periodic check-ups.

„Serial examination” is a planned examination of the population or specific population groups for the purposes of early detection of certain diseases (cervical cancer, etc.).

#### 4. INPATIENT HEALTH CARE

This chapter presents data on beds, patients treated in hospitals and days in hospital by type of institutions, on the basis of periodic reports on hospital operations.

The number of hospital days is shown only for patients discharged during the reporting period.

„Hospital days” present a number of days a person spent in an inpatient health institutions, for treatment or diagnostic procedure. The number of hospital days includes the days spent at the inpatient unit, including the day of discharge.

Data on hospital morbidity are gathered on the basis of Hospitalization reports.

#### 5. COMMUNICABLE DISEASES

This chapter presents the data on individual cases of contracting and dying from communicable diseases and carrying particular agents that cause them, epidemics and results of mandatory, active immunisation of persons of a particular age. The collection of reports on communicable diseases, as well as immunisation reports is regulated by the Law on the Protection of Population from Communicable Diseases (Off. Gazette of RS no.125/04), Rulebook on Reporting Communicable Diseases and other Cases Stipulated in the Law on the Protection of Population from Communicable Diseases (Off. Gazette of RS no.107/05), and the Rulebook on Immunisation and Manner of Protection by Medications (Off. Gazette of RS no.11/06). A total of 70 communicable diseases are reported.

Data on communicable diseases are collected continually, throughout the year, from all health institutions on the territory of the Republic of Serbia, and the data on conducted immunisation are collected twice a year.

Communicable or infectious disease is any disease caused by a specific infectious agent or its toxic products, which occurs by transmission from the infected person, animal or reservoir to the susceptible host, vector or inanimate nature.

Epidemic of an infectious disease is an increase of the number of ill persons greater than usual in a given population at a given time.

Active immunisation is the protection of susceptible persons from infectious diseases by administering vaccines produced from dead or

living, but weakened infectious agents or products thereof, or vaccines obtained on the basis of genetic technology.

Data on the safety of food and consumer products are collected in accordance with the Decision on uniform statistical standards for annual reports on safety of food and consumer products (Official Journal of SFRY no. 57/88).

Under the same methodology of statistical surveys, authorised organisations for the testing of safety of food and consumer products furnish the results of their laboratory testing to district institutes of public health, and they, in turn, to the Institute of Public Health of Serbia „Dr Milan Jovanovic Batut”.

#### 6. NON-COMMUNICABLE DISEASES

This chapter presents the data referring to the records and monitoring of leading chronic mass non-communicable diseases.

The review of deaths from cardiovascular diseases, malignant neoplasms, diabetes, obstructive pulmonary disease, injury and poisoning used the unpublished data from the Republic Statistical Office which were processed and analysed by the Institute of Public Health of Serbia “Dr Milan Jovanovic Batut”.

Data relating to acute coronary syndrome and urgent conditions in cardiology were obtained from the Register of Coronary Units in the Republic of Serbia. The basic source of data used was notifications of patients with urgent cardiological conditions. Data were continually collected from all health institutions in the territory of the Republic of Serbia whose activities include diagnostics and treatment of cardiological patients. The additional source of data was the medical history and hospitalization report.

Data on malignant neoplasms cases come from the Cancer Register of Central Serbia. The basic source of data are notifications of the persons diagnosed with and/or dead from malignant neoplasms from all health institutions diagnosing and treating cancer in the territory of Central Serbia. Many sources of data and the need for their careful analysis, even in the case of registers that have existed for dozens of years, have caused the period for collecting and publishing data last two to three years.

## 7. DELIVERIES AND ABORTIONS

Data on deliveries were obtained on the basis of individual statistical "Notification of Delivery" reports which has been regularly submitted to public health institutes by health institutions in the Republic of Serbia since 1995, and individual statistical health report "Notification of Birth" which has been submitted since 2006.

Data on abortions are obtained on the basis of individual health statistics reports „Notification of Abortion” which the health institutions in Serbia have submitted to public health institutes since 1995.

Duration of pregnancy is measured from the first day of the last normal period. Period of pregnancy is expressed in complete days or complete weeks.

„Pre-term delivery” is the delivery which occurred prior to complete 37 weeks (prior to 259 days) of pregnancy.

„On-term delivery” is the delivery which occurred from complete 37 weeks prior to the expiration of 42nd week (259 to 293 days) of pregnancy.

„Post-term pregnancy” is the delivery that occurred at 42 or more completed weeks (294 or more days) of pregnancy.

The first weight of the live born child should be measured during the first hour of life, before the significant postnatal loss of weight occurs.

„Maternal mortality” or maternal death is the death of a woman while pregnant or within 42 days of termination of pregnancy, irrespective of the duration or site of the pregnancy, from any cause related to or aggravated by the pregnancy or its management, but not as the consequence of accidental or incidental causes. “

Each pregnancy which does end in delivery is considered abortion, and, in accordance with legislation, is subject to reporting on the above mentioned form. The legal time limit for medical abortion – termination is up to 10 weeks of pregnancy.

The pregnancies ended in abortion include ectopic pregnancies, mola hydatidosa, other abnormal products of conception, spontaneous and legally induced abortions.

## 8. ENVIRONMENT AND HEALTH

The testing data on drinking water safety were interpreted in accordance with the current laws and regulations: Law on Health Protection of Population (Official Gazette of RS no. 107/05), Law on Safety of Food and Articles for General Use (Official Journal of SFRY no. 53/91), Rulebook on Drinking Water Hygiene (Official Journal of SFRY no.42/98),

Law on Waters (Official Gazette of RS no. 46/91) and other supporting legislation.

Data on air quality were provided on the basis of systematic measurement of immission of basic pollutants (sulphur-dioxide and smoke particles), as well as specific ones (organic and inorganic origin). Data are collected and analysed in accordance with the following legislation: Rulebook on limit values, manner, and method of measurement of immission, criteria for setting up measuring stations and recording of data (Official Gazette of RS no. 54/92) and Decree on the development of air quality control program for 2006 and 2007 (Official Gazette of RS no. 23/06).

Statistical Yearbook include the information on microbiological and physical and chemical analysis of 14 groups of food and 7 groups of consumer goods of domestic origin and from imports.

The inspection of microbiological, physical and chemical safety of food and consumer goods involves the collection of data on the number of examined and number of non-compliant samples (total, by origin, by type of product).

## 9. LIFE STYLE, KNOWLEDGE AND ATTITUDES TO HEALTH

Data on life style, knowledge and attitudes to health were obtained from national health surveys carried out in 2000 (base-line study) and 2006 (follow-up study) in a representative sample of the Serbian population.

A stratified two-stage sample was used in the survey in order to provide statistically reliable estimates of number of health indicators at the national level, as well as at the levels of geographical regions, and urban and non-urban settlements.



# 1.

## СТАНОВНИШТВО И ВИТАЛНА СТАТИСТИКА *POPULATION AND VITAL STATISTICAL DATA*

	Страна <i>Page</i>
1. Становништво и витална статистика у Републици Србији <i>Population and vital statistical datas in Republic of Serbia</i>	21
1.1. Основни подаци природног кретања становништва у Републици Србији <i>Basic data of population change in Republic of Serbia</i>	25
1.2. Становништво у Републици Србији по добним групама и полу према процени за 2010. <i>Population in Republic of Serbia by age and sex by 2010 estimate</i>	34
1.3. Становништво, рођења и умирања у Републици Србији, 2006–2010. <i>Population, births and deaths in Republic of Serbia, 2006–2010</i>	37
1.4. Умрли према узроцима смрти и полу у Републици Србији, 2010. <i>Deaths by causes of death and sex in Republic of Serbia, 2010</i>	43
1.5. Десет најчешћих узрока смрти према дијагнози, полу и добним групама у Републици Србији, 2010. <i>Ten most common causes of death by disease, sex and age groups in Republic of Serbia, 2010</i>	49
1.6. Умрла одојчад према узроцима смрти и старости у Републици Србији, 2009–2010. <i>Infant deaths by causes of death and age in Republic of Serbia, 2009–2010</i>	55



## СТАНОВНИШТВО И ВИТАЛНА СТАТИСТИКА У РЕПУБЛИЦИ СРБИЈИ

У поглављу су приказани подаци за Републику Србију који се односе на:

- становништво према попису од 1948. до 2002. године,
- процењени број становника према старости и полу на дан 30. 6. 2010. године,
- кретање основних показатеља демографског развоја у периоду од 2006. до 2010. године,
- умрле према узроку смрти и полу у 2010. години,
- умрлу одојчад према узроку смрти и старости у 2010. години.

Кретање становништва у Републици Србији према пописима од 1948. до 2002. године (табела 1.1) показује константан пораст броја становника. По новој методологији пописа и процене становништва коју од 2002. године спроводи Републички завод за статистику Републике Србије (процењен је и попис за 1991. годину ретроактивно) у том периоду у Републици Србији дошло је до опадања броја становника са 7.576.837 у 1991. на 7.498.001 становника у 2002. години.

- Процењен број становника за Републику Србију у 2010. години износи 7.291.436 – 3.546.374 мушкараца и 3.745.062 жене, што представља пад од 206.565 – 2,7% у односу на број становника 2002. пописне године (7.498.001).

- Очекивано трајање живота у Републици Србији, за 2010. годину показује благу тенденцију пораста (табела 1.1), како укупно – 74,01, тако и за мушки – 71,43 и женски пол. – 76,62 година живота. Упоређујући округе, најдуже очекивано трајање живота је у Моравичком округу, укупно – 75,75 за жене – 78,33, а за мушкарце – 73,26 година живота. Најмање очекивано трајање живота је у Севернобанатском округу (укупно – 71,75, мушкарци – 68,54, жене – 75,16 година живота).

- У Републици Србији у 2010. години жене у фертилитетном добу (15 до 49 година) чине 23% популације, а становништво од 65 и више година старости чини 16,9% популације (табела 1.2).

Основне карактеристике становништва Републике Србије су промене које су довеле становништво на праг демографске старости, која је последица различитих тенденција у кретању виталних догађаја. Подаци за период од 2006. до 2010. године (табела 1.3) показују:

- Опадање наталитета у Србији: пад броја живорођене деце са 70.997 на 68.304, односно пад стопе живорођених на 1000 становника са 9,6 у 2006. на 9,4 у 2010. години.
- Стопа природног прираштаја на 1000 становника за посматрани период показује пад са -4,3 у 2006. години на -4,8 у 2010. години.
- Витални индекс (број живорођених на 100 умрлих) је пао са 69 у 2006. на у 66,2 у 2010. години.
- Број умрлих у посматраном периоду је порастао са 102.884 у 2006. години на 103.211 умрлих лица у 2010. години, док је стопа морталитета на 1000 становника порасла са 13,9 у 2006. на 14,2 у 2010. години.

Стопа смртности одојчади је значајан и осетљив индикатор како здравственог стања и здравствене заштите становништва, тако и стања у социо-економској и другим сферама друштва.

- У посматраном периоду, стопа умрле одојчади на 1000 живорођених опада са 7,4 у 2006. на 6,7 у 2010. години.

Најчешћи узроци смрти у 2010. години припадају следећим групама болести (према МКБ 10):

- *Болести система крвотока* 54,7% (мушкарци 49,3% и жене 60,2%),
- *Тумори* 20,9% (мушкарци 23,8% и жене 18%),
- *Симптоми, знаци и патолошки клинички и лабораторијски налази* 4,5% (мушкарци 4,6% и жене 4,4%),
- *Болести система за дисање* 4% (мушкарци 4,7% и жене 3,2%),
- *Болести система за варење* 3,6% (мушкарци 4,1% и жене 3,2%).



## 1. POPULATION AND VITAL STATISTICAL DATA IN REPUBLIC OF SERBIA

This Chapter presents the data for the Republic of Serbia relating to:

- population based on the 1948-2002 censuses;
- estimated population by age and sex as at June 30, 2010;
- trends for basic demographic development indicators in the period between 2006 and 2010;
- deaths, by cause of death, sex and age in 2010;
- infant deaths by cause of death and age in 2010.

Population changes in the Republic of Serbia, based on the 1948-2002 censuses (Table 1.1) show a constant growth trend. Under the new census and population estimate methodology, applied by the Republic Statistical Office of the Republic of Serbia, since 2002, (a retroactive estimate of the 1991 census has also been made), the population in the Republic of Serbia decreased in this period from 7,576,837 (1991) to 7,498,001 (2002).

- The estimated population of the Republic of Serbia in 2010 is 7,291,436 – 3,546,374 males and 3,745,062 females, which is a decline of 206,565 – 2.7% compared to the population in the census year 2002 (7,498,001).

- Life expectancy in the Republic of Serbia in 2010, (Table 1.1), overall – 74.01, for males – 71.43 and females – 76.62 year of life, shows a slight increasing trend. Comparing districts, one can see that the highest life expectancy is in the Moravicki district, overall – 75.75, for women – 78.33, and for men – 73.26 year of life. The lowest life expectancy is in the Severnbanatski district, overall – 71.75, men – 68.54 and women – 75.16 year of life.

- In the Republic of Serbia women of childbearing age (15 to 49 years) make up 23 % of the population. The over-65s make up 16.9% of the population (Table 1.2).

The basic characteristics of the Republic of Serbia population are the changes that have brought the population to the brink of demographic ageing, which is the consequence of various trends in vital events.

The data for the period 2006–2010 (Table 1.3) show the following:

- Birth rate declines in Serbia: decline in the number of live births from 70,997 to 68,304, that is, decline in the rate of live births per 1000 population from 9.6 (2006) to 9.4 per thousand (2010).
- Natural increase rate per 1000 population for the period under observation declines from -4.3 (2006) to -4.8 (2010).
- Vital index (live births per 100 deaths) declines from 69 (2006) to 66.2 (2010).
- The number of deaths in the period under observation increases from 102,884 (2006) to 103,211 (2010), the mortality rate per 1000 population increases from 13.9 (2006) to 14.2 per thousand (2010).

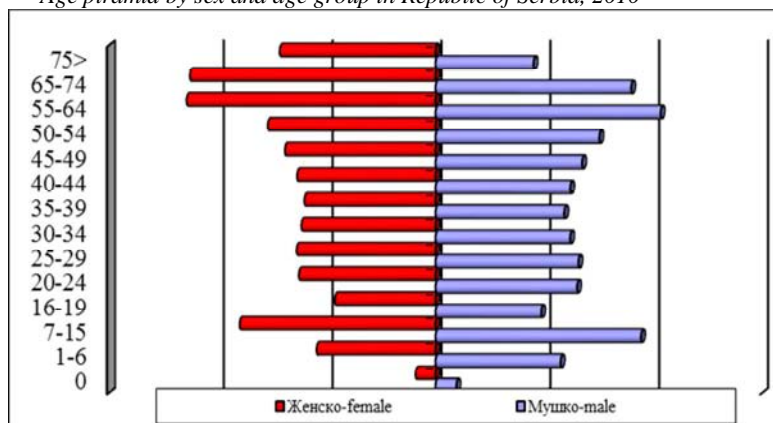
Infant mortality rate is a significant and delicate indicator of both the health status and health care of the population, as well as of the state in socioeconomic and other spheres of the society.

- In the period under observation, infant mortality rate (infant deaths per 1000 live births) declined from 7.4 (2006) to 6.7 (2010).

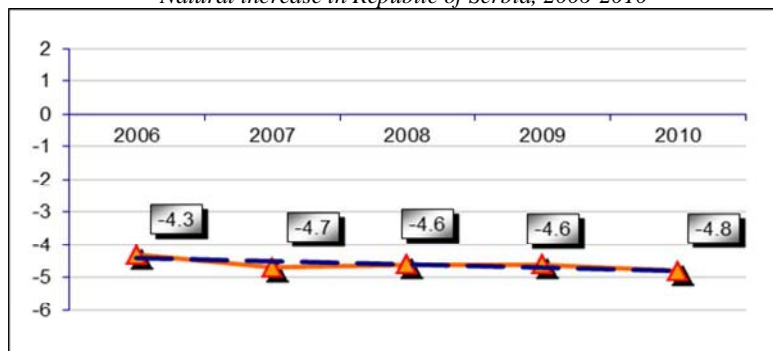
The most common causes of death in 2010, belong to the following diseases groups (according to ICD-10):

- *Diseases of the circulatory system* 54.7% (men 49.3%, women 60.2%),
- *Neoplasms* 20.9% (men 23.8%, women 18%),
- *Symptoms, signs and abnormal clinical and laboratory findings* 4.5% (men 4.6%, women 4.4%),
- *Diseases of the respiratory system* 4% (men 4.7%, women 3.2%),
- *Diseases of the digestive system* 3.6% (men 4.1%, women 3.2%).

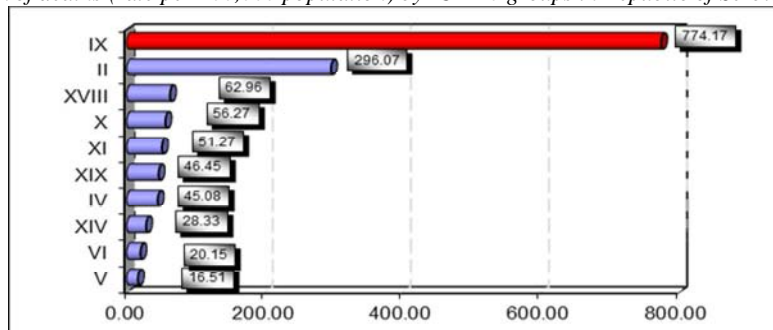
**Графикон 1.1 Старосна пирамида по полу и добним групама у Републици Србији, 2010.**  
*Age pyramid by sex and age group in Republic of Serbia, 2010*



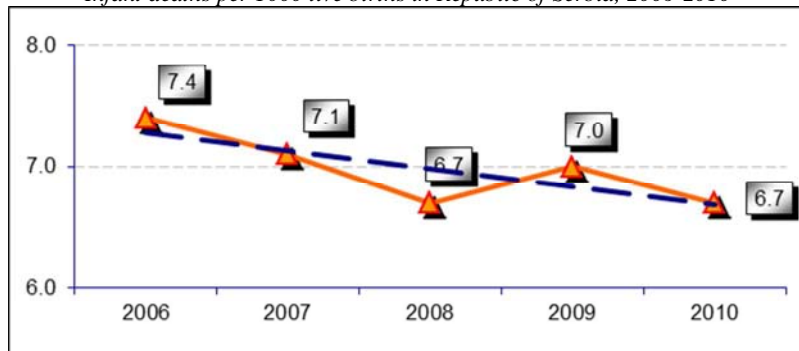
**Графикон 1.2 Природни прираштај у Републици Србији, 2006-2010.**  
*Natural increase in Republic of Serbia, 2006-2010*



**Графикон 1.3 Ранг умрлих (стопа на 100.000 становника) по МКБ 10 групама у Републици Србији, 2010.**  
*Rank of deaths (rate per 100,000 population) by ICD 10 groups in Republic of Serbia, 2010*



**Графикон 1.4 Умрла одојчад на 1000 живорођених у Републици Србији, 2006-2010.**  
*Infant deaths per 1000 live births in Republic of Serbia, 2006-2010*



**1.1. Основни подаци природног кретања становништва у Републици Србији***Basic data of population change in Republic of Serbia*

Округ и општина <i>District and municipality</i>	Према попису <i>By census</i>							По методологији пописа 2002 <i>By 2002 census methodology</i>		Процена <i>Estimate</i>	Очекивано трајање живота <sup>1</sup> (2010) <i>Life expectancy (2010)<sup>1</sup></i>		
	1948	1953	1961	1971	1981	1991	2002	1991	2002	2010	Укупно <i>Total</i>	мушко <i>male</i>	женско <i>female</i>
<b>Република Србија</b> <i>Republic of Serbia</i>	<b>5794837</b>	<b>6162321</b>	<b>6678247</b>	<b>7202914</b>	<b>7729246</b>	<b>7822795</b>	<b>7893125</b>	<b>7576837</b>	<b>7498001</b>	<b>7291436</b>	<b>74.01</b>	<b>71.43</b>	<b>76.62</b>
<b>Централна Србија</b> <i>Central Serbia</i>	<b>4154238</b>	<b>4463681</b>	<b>4823276</b>	<b>5250354</b>	<b>5694464</b>	<b>5808906</b>	<b>5794346</b>	<b>5606642</b>	<b>5466009</b>	<b>5333851</b>	<b>74.40</b>	<b>72.01</b>	<b>76.81</b>
<b>Град Београд</b> <i>Belgrade</i>	<b>634003</b>	<b>731837</b>	<b>942190</b>	<b>1209360</b>	<b>1470073</b>	<b>1602226</b>	<b>1638643</b>	<b>1552151</b>	<b>1576124</b>	<b>1639505</b>	<b>74.68</b>	<b>71.99</b>	<b>77.19</b>
Барајево	17421	18148	17461	16552	18815	21647	25865	20846	24641	25753	73.77	71.01	76.77
Вождовац	52338	61200	85458	134206	159364	161376	157817	156373	151768	157637	74.92	72.13	77.50
Врачар	62158	75139	88422	84291	78862	69680	61576	67438	58386	55962	76.06	72.76	78.73
Гроцка	28927	30659	32836	35275	54599	69448	80271	65735	75466	82129	74.46	71.95	77.04
Звездара	56177	66580	88919	112938	128753	140483	137903	135694	132621	146718	75.11	72.13	77.77
Земун	57847	67196	95890	139958	172295	181692	197981	176158	191645	161531	75.23	72.71	77.69
Лазаревац	36377	38794	43906	45675	51068	58882	60189	57848	58511	59366	72.81	69.94	75.84
Младеновац	37662	39945	44769	47134	52489	56389	55163	54517	52490	51930	72.68	69.77	75.53
Нови Београд	9195	11339	33347	92200	173541	224424	225575	218633	217773	218504	76.03	73.41	78.39
Обреновац	41024	44484	48228	53260	62612	70234	74082	67654	70975	72493	72.95	70.45	75.28
Палилула	47168	59085	89141	126380	150484	156587	160999	150208	155902	169355	73.83	71.10	76.27
Раковица	14082	15966	28613	50798	87067	97752	102215	96300	99000	106571	74.88	72.57	77.12
Савски Венац	54067	65366	74971	63531	53374	47682	44560	45961	42505	40030	73.79	69.95	77.20
Сопот	22857	23182	23131	21166	20860	20527	21245	19977	20390	20099	73.66	69.94	78.05
Стари Град	67675	81311	96517	83742	73767	70791	58735	68552	55543	51816	75.53	73.04	77.40
Чукарица	29028	33443	50581	102254	132123	154632	174467	150257	168508	178637	75.36	73.04	77.63
Сурчин	-	-	-	-	-	-	-	-	-	40974	73.49	70.86	76.35

<sup>1</sup> Подаци за ниво општине се односе на период 2008-2010.<sup>1</sup> Municipality level data relating to the period 2008-2010

**1.1. Основни подаци природног кретања становништва у Републици Србији***Basic data of population change in Republic of Serbia*наставка *continuation*

Округ и општина <i>District and municipality</i>	Према попису <i>By census</i>							По методологији пописа 2002 <i>By 2002 census methodology</i>		Процена <i>Estimate</i>	Очекивано трајање живота <sup>1</sup> (2010) <i>Life expectancy (2009)<sup>1</sup></i>		
	1948	1953	1961	1971	1981	1991	2002	1991	2002	2010	Укупно <i>Total</i>	мушко <i>male</i>	женско <i>female</i>
<b>Мачвански</b> <i>Machvanski</i>	<b>270053</b>	<b>293169</b>	<b>311916</b>	<b>324427</b>	<b>338247</b>	<b>339644</b>	<b>346894</b>	<b>329226</b>	<b>329625</b>	<b>30262</b>	<b>73.66</b>	<b>71.34</b>	<b>76.10</b>
Богатић	35560	37492	37141	35882	35256	34438	34819	33398	32990	18337	72.93	70.81	75.02
Владимирци	28643	30068	28281	26729	25281	23335	22206	21910	20373	13990	73.02	71.37	75.67
Коцељева	19711	20458	19982	19143	18367	17064	16635	16570	15636	17751	71.21	68.91	73.88
Крупањ	24123	25396	24520	23529	22530	21879	20628	21619	20192	82157	72.13	69.44	75.26
Лозница	53436	59796	70534	78228	84180	86875	91791	83413	86413	14615	73.95	71.79	76.28
Љубовија	24448	25541	25009	21689	19890	18391	17308	18230	17052	12752	74.33	72.61	77.83
Мали Зворник	9036	12004	11583	12084	13074	14029	14706	13754	14076	118040	75.37	72.27	78.61
Шабац	75096	82414	94866	107143	119669	123633	128801	120332	122893	30262	73.12	70.55	75.70
<b>Колубарски</b> <i>Kolubarski</i>	<b>192572</b>	<b>201411</b>	<b>202630</b>	<b>202990</b>	<b>205094</b>	<b>200560</b>	<b>197925</b>	<b>196556</b>	<b>192204</b>	<b>178464</b>	<b>74.10</b>	<b>71.81</b>	<b>76.49</b>
Ваљево	70459	76104	81173	88267	95449	98226	99208	96530	96761	92487	74.26	71.46	77.10
Лајковац	17587	18411	18985	18270	17950	17716	17465	17444	17062	15454	73.87	71.55	76.71
Љиг	20190	20697	19662	18549	17620	15912	15114	15667	14629	12827	74.24	72.43	76.27
Мионица	23366	23905	22359	20560	19297	17368	16823	17061	16513	14995	75.20	73.17	78.21
Осечина	23076	23108	21803	19832	18519	16745	15525	16542	15135	13139	74.87	72.51	77.97
Уб	37894	39186	38648	37512	36259	34593	33790	33312	32104	29562	72.96	70.67	75.84
<b>Подунавски</b> <i>Podunavski</i>	<b>153423</b>	<b>165316</b>	<b>180558</b>	<b>197656</b>	<b>220930</b>	<b>226589</b>	<b>225304</b>	<b>216056</b>	<b>210290</b>	<b>201908</b>	<b>73.77</b>	<b>71.18</b>	<b>76.46</b>
Велика Плана	43572	46145	47388	48894	52619	51150	49822	47341	44470	41985	73.88	71.32	76.73
Смедерево	59545	66132	77682	90650	107366	115617	116853	110768	109809	107638	72.69	69.85	75.64
Смед. Паланка	50306	53039	55488	58112	60945	59822	58629	57947	56011	52285	74.86	72.46	77.20

<sup>1</sup> Подаци за ниво општине се односе на период 2008-2010.<sup>1</sup> Municipality level data relating to the period 2008-2010

**1.1. Основни подаци природног кретања становништва у Републици Србији***Basic data of population change in Republic of Serbia*наставка *continuation*

Округ и општина <i>District and municipality</i>	Према попису <i>By census</i>							По методологији пописа 2002 <i>By 2002 census methodology</i>		Процена <i>Estimate</i>	Очекивано трајање живота <sup>1</sup> (2010) <i>Life expectancy (2010)<sup>1</sup></i>		
	1948	1953	1961	1971	1981	1991	2002	1991	2002	2010	Укупно <i>Total</i>	мушко <i>male</i>	женско <i>female</i>
<b>Браничевски</b> <i>Branicevski</i>	<b>246475</b>	<b>258988</b>	<b>263344</b>	<b>263015</b>	<b>263677</b>	<b>253492</b>	<b>246011</b>	<b>220225</b>	<b>200503</b>	<b>187341</b>	<b>72.91</b>	<b>69.94</b>	<b>76.00</b>
Велико Градиште	27571	28196	27819	28019	27929	27174	26343	22969	20659	19219	74.18	70.78	78.05
Голубац	14844	15166	15320	14178	13541	12513	12075	10882	9913	8803	73.83	71.29	76.64
Жабари	26178	26496	25144	23298	21819	19347	18239	15577	13034	11457	70.56	67.08	75.88
Жагубица	22015	23012	22602	21055	20275	17777	16892	16698	14823	13359	74.70	71.74	78.04
Кучево	28308	31274	30452	29095	28429	25649	24876	21752	18808	16346	71.54	68.34	76.13
Мало Црниће	24408	24808	24347	23169	21953	19940	18783	16103	13853	12392	71.07	68.58	73.38
Петровац	50430	51560	51613	50433	48608	46414	45706	38190	34511	31540	74.64	71.57	77.94
Пожаревац	52721	58476	66047	73768	81123	84678	83097	78054	74902	74225	72.08	68.60	75.42
<b>Шумадијски</b> <i>Sumadijski</i>	<b>216533</b>	<b>227929</b>	<b>241047</b>	<b>264344</b>	<b>301354</b>	<b>312160</b>	<b>310221</b>	<b>303484</b>	<b>298778</b>	<b>288151</b>	<b>74.26</b>	<b>72.14</b>	<b>76.40</b>
Аранђеловац	32584	35388	38562	42122	46803	47618	50075	46442	48129	46110	73.52	71.47	75.83
Баточина	12003	12309	12455	12459	13452	13459	13223	12641	12220	11418	74.63	72.38	77.64
Кнић	28380	26982	25599	23192	20965	18724	16449	18186	16148	14395	74.82	72.58	77.48
Крагујевац	85468	93465	105711	130551	164823	180084	180796	176743	175802	174229	73.79	71.68	75.89
Лапово	7819	8255	8850	9156	9631	9480	9111	8606	8228	7602	73.90	73.05	76.75
Рача	18361	18969	18010	16542	16262	15216	14019	14384	12959	11498	74.97	72.33	77.95
Топола	31918	32561	31860	30322	29418	27579	26548	26482	25292	22899	73.83	70.68	78.00
<b>Поморавски</b> <i>Pomoravski</i>	<b>225392</b>	<b>240512</b>	<b>254521</b>	<b>262055</b>	<b>270474</b>	<b>264108</b>	<b>259439</b>	<b>240715</b>	<b>227435</b>	<b>214260</b>	<b>73.46</b>	<b>70.63</b>	<b>76.39</b>
Деспотовац	33262	36509	38389	36553	35690	33869	32855	28357	25611	22638	73.57	70.99	77.18
Јагодина	51100	55116	62950	68910	76460	77226	76221	73796	70894	69981	73.68	71.74	75.62
Параћин	50855	54520	59957	63097	64718	64119	63820	60501	58301	55454	73.53	70.57	76.72
Рековац	28101	28085	25520	22710	19877	17011	14764	16015	13551	11275	74.72	71.01	79.32
Свилајнац	33268	33969	33677	34256	34888	33136	33097	26738	25511	23596	74.08	70.75	77.46
Ћуприја	28806	32313	34028	36529	38841	38747	38682	35308	33567	31316	74.10	70.88	77.43

1. <sup>1</sup> Подаци за ниво општине се односе на период 2008-2010.<sup>1</sup> Municipality level data relating to the period 2008-2010

**1.1. Основни подаци природног кретања становништва у Републици Србији***Basic data of population change in Republic of Serbia*наставка *continuation*

Округ и општина <i>District and municipality</i>	Према попису <i>By census</i>							По методологији пописа 2002 <i>By 2002 census methodology</i>		Процена <i>Estimate</i>	Очекивано трајање живота <sup>1</sup> (2010) <i>Life expectancy (2010)<sup>1</sup></i>		
	1948	1953	1961	1971	1981	1991	2002	1991	2002		Укупно <i>Total</i>	мушко <i>male</i>	женско <i>female</i>
<b>Борски</b> <i>Borski</i>	<b>144049</b>	<b>151973</b>	<b>160096</b>	<b>175847</b>	<b>180463</b>	<b>178718</b>	<b>170619</b>	<b>163229</b>	<b>146551</b>	<b>130557</b>	<b>72.29</b>	<b>69.81</b>	<b>74.86</b>
Бор	34831	38668	43448	52848	56486	59900	57140	59424	55817	50233	73.42	71.08	75.94
Кладово	26161	27792	28217	33173	33376	31881	31233	26714	23613	21445	73.57	70.16	77.58
Мајданпек	19610	21155	23022	26120	26628	27378	24867	26952	23703	20145	71.35	68.97	74.19
Неготин	63447	64358	65409	63706	63973	59559	57379	50139	43418	38734	72.66	70.76	74.85
<b>Зајечарски</b> <i>Zajecarski</i>	<b>173603</b>	<b>177332</b>	<b>178623</b>	<b>172424</b>	<b>170682</b>	<b>158131</b>	<b>144245</b>	<b>154176</b>	<b>137561</b>	<b>122605</b>	<b>73.49</b>	<b>70.68</b>	<b>76.46</b>
Бољевац	25423	25831	26277	23335	21818	19384	17347	18424	15849	13474	71.55	68.71	76.65
Зајечар	62887	64907	68616	73147	76681	72763	69310	71076	65969	60756	73.84	71.89	75.91
Књажевац	61560	61973	59445	52010	48789	44036	38044	43551	37172	31851	74.18	72.11	77.16
Соко Бања	23733	24621	24285	23932	23394	21948	19544	21125	18571	16524	74.63	71.27	77.71
<b>Златиборски</b> <i>Zlatiborski</i>	<b>270830</b>	<b>293015</b>	<b>308918</b>	<b>324065</b>	<b>335570</b>	<b>335826</b>	<b>329986</b>	<b>332470</b>	<b>313396</b>	<b>294400</b>	<b>75.15</b>	<b>73.06</b>	<b>77.28</b>
Ариље	20316	20882	20001	19581	20111	20335	19972	20107	19784	18875	75.02	72.08	78.37
Бајина Башта	34183	35283	34067	31387	30860	29747	29947	29225	29151	27342	75.71	73.66	78.19
Косјерић	17917	18592	17898	16582	16157	15478	14259	15236	14001	12351	74.58	72.67	77.45
Нова Варош	20170	21848	24770	22740	22523	21812	20149	21756	19982	17731	76.63	74.68	79.35
Пожега	31014	31741	32382	33804	34100	33578	32710	33289	32293	29777	75.34	72.29	78.38
Прибој	17989	20784	26147	32548	35200	35951	33658	35487	30377	27349	73.66	72.27	76.28
Пријеполје	31328	35568	38925	44022	46902	46525	45671	46085	41188	39027	73.76	72.05	75.38
Сјеница	31980	36033	36950	36622	35570	33681	33769	33068	27970	27735	75.48	74.10	77.12
Ужице	45667	50755	57062	67555	77049	82723	84086	82303	83022	79133	75.55	73.34	78.09
Чајетина	20266	21529	20716	19224	17098	15996	15765	15914	15628	15080	75.52	72.44	78.59

<sup>1</sup> Подаци за ниво општине се односе на период 2008-2010.<sup>1</sup> Municipality level data relating to the period 2008-2010

**1.1. Основни подаци природног кретања становништва у Републици Србији***Basic data of population change in Republic of Serbia***наставак continuation**

Округ и општина <i>District and municipality</i>	Према попису <i>By census</i>							По методологији пописа 2002 <i>By 2002 census methodology</i>		Процена <i>Estimate</i>	Очекивано трајање живота <sup>1</sup> (2010) <i>Life expectancy (2010)<sup>1</sup></i>		
	1948	1953	1961	1971	1981	1991	2002	1991	2002	2010	Укупно <i>Total</i>	мушко <i>male</i>	женско <i>female</i>
<b>Моравички</b> <i>Moravicki</i>	<b>189860</b>	<b>200014</b>	<b>207195</b>	<b>217223</b>	<b>229047</b>	<b>230748</b>	<b>228689</b>	<b>228093</b>	<b>224772</b>	<b>213939</b>	<b>75.75</b>	<b>73.26</b>	<b>78.33</b>
Гор. Милановац	49604	49859	47894	48420	50651	50087	48446	49368	47641	44194	74.39	72.76	76.54
Ивањица	37891	40258	40526	39233	37887	36686	35835	36378	35445	32825	75.43	71.76	79.49
Лучани	32333	34412	33336	31646	29708	27167	25030	26946	24614	21617	74.20	71.23	77.55
Чачак	70032	75485	85439	97924	110801	116808	119378	115401	117072	115303	75.22	72.99	77.66
<b>Рашки</b> <i>Raski</i>	<b>186092</b>	<b>206008</b>	<b>228991</b>	<b>251230</b>	<b>282644</b>	<b>300274</b>	<b>314167</b>	<b>293311</b>	<b>291230</b>	<b>299689</b>	<b>74.08</b>	<b>71.83</b>	<b>76.37</b>
Врњачка Бања	15916	17394	18820	21940	24768	25875	27592	25275	26492	26431	75.14	72.23	78.21
Краљево	75657	82454	91579	106153	121622	125772	126364	122987	121707	118343	73.78	71.56	76.13
Нови Пазар	44020	50189	58777	64326	74000	85249	96260	82767	85996	97851	74.11	72.99	75.87
Рашка	25837	28008	29856	29367	29475	28747	27791	28294	26981	24943	74.45	73.02	76.03
Тутин	24662	27963	29959	29444	32779	34631	36160	33988	30054	32121	72.97	71.61	74.19
<b>Расински</b> <i>Rasinski</i>	<b>225212</b>	<b>240876</b>	<b>251575</b>	<b>265521</b>	<b>281455</b>	<b>283108</b>	<b>274914</b>	<b>272834</b>	<b>259441</b>	<b>242040</b>	<b>75.06</b>	<b>72.80</b>	<b>77.40</b>
Александровац	32612	34748	34540	33798	33887	33215	31338	31906	29389	26784	75.91	73.65	78.45
Брус	23491	25585	25606	24581	22679	21331	19610	20758	18764	16602	74.82	72.94	76.96
Варварин	26088	26744	26423	26143	25779	23821	23326	21917	20122	18254	74.79	71.94	78.88
Крушевац	87853	94827	103190	118016	132972	138111	137534	133911	131368	126860	74.12	71.74	76.69
Трстеник	43406	46606	49107	50624	53570	54873	51925	52796	49043	43998	73.95	71.29	77.22
Ћићевац	11762	12366	12709	12359	12568	11757	11181	11546	10755	9542	74.02	71.81	78.17

<sup>1</sup> Подаци за ниво општине се односе на период 2008-2010.<sup>1</sup> Municipality level data relating to the period 2008-2010

**1.1. Основни подаци природног кретања становништва у Републици Србији***Basic data of population change in Republic of Serbia*наставак *continuation*

Округ и општина <i>District and municipality</i>	Према попису <i>By census</i>							По методологији пописа 2002 <i>By 2002 census methodology</i>		Процена <i>Estimate</i>	Очекивано трајање живота <sup>1</sup> (2010) <i>Life expectancy (2010)<sup>1</sup></i>		
	1948	1953	1961	1971	1981	1991	2002	1991	2002	2010	Укупно <i>Total</i>	мушко <i>male</i>	женско <i>female</i>
<b>Нишавски</b> <i>Nisavski</i>	<b>283842</b>	<b>303482</b>	<b>327367</b>	<b>363292</b>	<b>394110</b>	<b>396043</b>	<b>391932</b>	<b>389838</b>	<b>381757</b>	<b>372670</b>	<b>74.56</b>	<b>72.71</b>	<b>76.45</b>
Алексинач	61002	64344	67200	66082	67286	63844	60043	62208	57749	52554	71.53	69.09	74.06
Гацин Хан	26380	26182	23965	19974	16281	12990	10660	12669	10464	8505	74.99	72.23	78.66
Дољевац	17641	18825	19860	20228	20663	20662	20009	20243	19561	17941	74.83	73.98	76.86
Мерошина	18326	19469	18899	18028	17489	16139	15305	15865	14812	13596	74.28	73.18	75.51
Нишка Бања	12406	12872	14261	14497	14661	14949	15668	14694	15359	15235	75.22	73.50	77.26
Сврљиг	32282	32939	30260	26505	24242	20740	17637	20478	17284	15112	78.10	76.31	80.60
Ражањ	18931	19623	18829	17113	15586	13582	11876	13193	11369	9263	75.89	74.51	77.05
Ниш - укупно	96874	109228	134093	180865	217902	233137	240734	230488	235159	240464	74.02	72.01	76.10
Пантелеј	-	-	-	-	-	-	-	-	-	43993	74.95	72.74	77.23
Црвени крст	-	-	-	-	-	-	-	-	-	33913	72.98	70.08	76.27
Палилула	-	-	-	-	-	-	-	-	-	74054	75.40	73.81	77.20
Медиана	-	-	-	-	-	-	-	-	-	88504	74.50	73.26	76.01
<b>Топлички</b> <i>Toplicki</i>	<b>141502</b>	<b>149421</b>	<b>141141</b>	<b>129542</b>	<b>121933</b>	<b>111813</b>	<b>105208</b>	<b>109608</b>	<b>102075</b>	<b>93513</b>	<b>74.11</b>	<b>71.64</b>	<b>76.93</b>
Блаце	23676	24608	22099	19331	17338	15709	14303	15209	13759	12174	75.22	73.72	77.82
Житорађа	21250	22427	22071	21224	20710	19545	18803	19223	18207	17338	78.85	77.66	80.53
Куршумлија	37284	39772	36896	31672	27629	23590	21897	23368	21608	18740	73.85	72.73	76.41
Прокупље	59292	62614	60075	57315	56256	52969	50205	51808	48501	45261	72.44	69.41	76.06
<b>Пиротски</b> <i>Pirotski</i>	<b>160285</b>	<b>157360</b>	<b>145789</b>	<b>136008</b>	<b>127427</b>	<b>116926</b>	<b>106815</b>	<b>115970</b>	<b>105654</b>	<b>94575</b>	<b>74.93</b>	<b>72.95</b>	<b>77.17</b>
Бабушница	37532	37312	34316	29033	23872	19333	15799	19172	15734	12696	75.63	74.39	77.84
Бела Паланка	29641	28756	24982	21325	18744	16447	14475	16351	14381	12358	72.38	69.74	75.12
Димитровград	23063	22082	18418	16365	15158	13488	11893	13334	11748	10258	74.09	71.73	77.91
Пирот	70049	69210	68073	69285	69653	67658	64648	67113	63791	59263	75.67	73.82	77.88

<sup>1</sup> Подаци за ниво општине се односе на период 2008-2010.<sup>1</sup> Municipality level data relating to the period 2008-2010



## 1.1. Основни подаци природног кретања становништва у Републици Србији

Basic data of population change in Republic of Serbia

наставак continuation

Округ и општина <i>District and municipality</i>	Према попису <i>By census</i>							По методологији пописа 2002 <i>By 2002 census methodology</i>		Процена <i>Estimate</i>	Очекивано трајање живота <sup>1</sup> (2010) <i>Life expectancy (2010)<sup>1</sup></i>		
	1948	1953	1961	1971	1981	1991	2002	1991	2002	2010	Укупно <i>Total</i>	мушко <i>male</i>	женско <i>female</i>
<b>Јабланички</b> <i>Jablanicki</i>	<b>231280</b>	<b>244128</b>	<b>254855</b>	<b>260982</b>	<b>262531</b>	<b>255011</b>	<b>247834</b>	<b>251301</b>	<b>240923</b>	<b>224776</b>	<b>73.81</b>	<b>72.14</b>	<b>75.66</b>
Бојник	21895	22329	20838	18801	16246	14498	13496	14341	13118	11621	73.81	72.04	75.82
Власотинце	33845	35224	35625	36002	35863	34302	33704	34029	33312	30695	73.46	71.36	75.97
Лебане	26290	28062	27579	28228	27836	27068	25563	26722	24918	22655	73.24	71.44	75.29
Лесковац	113158	121311	134250	147487	159001	161986	161086	159478	156252	147959	73.44	71.12	75.85
Медвеђа	22478	24300	24244	20792	17219	13368	11395	12953	10760	10295	75.32	73.00	78.63
Црна Трава	13614	12902	12319	9672	6366	3789	2590	3778	2563	1551	71.03	67.95	74.92
<b>Пчињски</b> <i>Pcinjski</i>	<b>209232</b>	<b>220910</b>	<b>222520</b>	<b>230373</b>	<b>238753</b>	<b>243529</b>	<b>255500</b>	<b>237399</b>	<b>227690</b>	<b>227554</b>	<b>74.11</b>	<b>72.03</b>	<b>76.29</b>
Босилеград	18816	19751	18368	17306	14196	11644	10120	11603	9931	8191	70.52	68.43	74.23
Бујановац	34472	36810	39064	43522	46689	49238	53485	47122	43302	45509	73.58	70.76	76.49
Владичин Хан	24946	25927	26074	25231	25441	25255	24703	25020	23703	21868	73.40	71.47	75.47
Врање	59504	62659	65367	72208	82527	86518	89591	85591	87288	86451	74.51	72.86	76.26
Прешево	23379	24607	26738	30056	33948	38943	47661	36459	34904	40000	74.25	73.03	76.10
Сурдулица	32747	35578	32505	29494	27029	24785	23542	24489	22190	20217	73.07	71.15	74.92
Трговиште	15368	15578	14404	12556	8923	7146	6398	7115	6372	5318	73.49	71.01	75.97
<b>Војводина</b> <i>Vojvodina</i>	<b>1640599</b>	<b>1698640</b>	<b>1854971</b>	<b>1952560</b>	<b>2034782</b>	<b>2013889</b>	<b>2098779</b>	<b>1970195</b>	<b>2031992</b>	<b>1957585</b>	<b>72.97</b>	<b>69.92</b>	<b>76.11</b>
<b>Севернобачки</b> <i>Severnobacki</i>	<b>184506</b>	<b>186569</b>	<b>198392</b>	<b>205929</b>	<b>211475</b>	<b>205401</b>	<b>205279</b>	<b>202493</b>	<b>200140</b>	<b>190919</b>	<b>72.16</b>	<b>68.90</b>	<b>75.53</b>
Бачка Топола	43135	43243	44466	43508	41889	40473	39044	39961	38245	34611	71.51	68.91	74.31
Мали Иђош	17683	16767	17144	15651	14975	14394	13957	14137	13494	12389	72.41	68.45	76.66
Суботица	123688	126559	136782	146770	154611	150534	152278	148395	148401	143919	71.98	68.86	75.16

<sup>1</sup> Подаци за ниво општине се односе на период 2008-2010.<sup>1</sup> Municipality level data relating to the period 2008-2010

**1.1. Основни подаци природног кретања становништва у Републици Србији***Basic data of population change in Republic of Serbia*наставак *continuation*

Округ и општина <i>District and municipality</i>	Према попису <i>By census</i>							По методологији пописа 2002 <i>By 2002 census methodology</i>		Процена <i>Estimate</i>	Очекивано трајање живота <sup>1</sup> (2010) <i>Life expectancy (2010)<sup>1</sup></i>		
	1948	1953	1961	1971	1981	1991	2002	1991	2002		Укупно <i>Total</i>	мушко <i>male</i>	женско <i>female</i>
<b>Средњобанатски</b> <i>Srednjobanatski</i>	<b>218821</b>	<b>221667</b>	<b>229812</b>	<b>231486</b>	<b>230962</b>	<b>221353</b>	<b>214366</b>	<b>216754</b>	<b>208456</b>	<b>191031</b>	<b>71.88</b>	<b>68.50</b>	<b>75.49</b>
Житиште	36375	35649	33514	29684	25579	22811	21524	21964	20399	17708	71.05	68.26	73.49
Зрењанин	100364	102844	115692	129837	139300	136778	135376	134252	132051	124501	72.55	69.44	75.65
Нова Црња	23169	23382	21580	18298	16270	14538	12924	14252	12705	10495	70.90	68.08	73.43
Нови Бечеј	33229	33682	33507	31729	30312	28788	27450	28420	26924	24422	71.40	67.83	74.67
Сечањ	25684	26110	25519	21938	19501	18438	17092	17866	16377	13905	71.67	69.73	74.13
<b>Севернобанатски</b> <i>Severnobanatski</i>	<b>189050</b>	<b>189414</b>	<b>194150</b>	<b>191632</b>	<b>187179</b>	<b>179783</b>	<b>170361</b>	<b>177542</b>	<b>165881</b>	<b>151982</b>	<b>71.75</b>	<b>68.54</b>	<b>75.16</b>
Ада	22235	21676	22234	22611	22408	21506	19769	21120	18994	17609	70.70	66.49	75.72
Кањижа	36334	35590	34960	33817	32709	30668	28491	30134	27510	25981	72.60	70.04	75.21
Киkinда	64251	64685	68562	68915	69864	69743	68258	69112	67002	61007	72.07	69.15	75.27
Нови Кнежевац	17311	17680	17831	16509	15026	13816	13345	13591	12975	11361	71.45	67.40	76.20
Сента	29617	29898	31081	31416	30519	28779	26440	28467	25568	24060	72.38	69.07	76.13
Чока	19302	19885	19482	18364	16653	15271	14058	15118	13832	11964	69.80	67.60	73.93
<b>Јужнобанатски</b> <i>Juznobanatski</i>	<b>279092</b>	<b>292125</b>	<b>320187</b>	<b>331285</b>	<b>340189</b>	<b>328428</b>	<b>332706</b>	<b>315633</b>	<b>313937</b>	<b>298400</b>	<b>72.60</b>	<b>69.65</b>	<b>75.66</b>
Алибунар	32552	31770	32932	31833	29383	26535	25510	24930	22954	20658	70.59	67.30	74.32
Бела Црква	25179	25774	26276	25450	25690	23707	22912	21845	20367	18182	70.36	68.36	72.61
Вршац	51792	55594	61284	60528	61005	58228	58559	54552	54369	52240	72.29	69.28	75.42
Ковачица	31682	32808	34654	33489	32798	30469	28967	29745	27890	26247	72.56	69.82	75.51
Ковин	35465	38061	39994	39808	39843	38263	39094	36924	36802	35436	72.13	69.30	75.82
Опово	12256	12305	11848	11515	11541	11384	11283	11290	11016	10442	71.93	69.20	75.24
Панчево	70943	76283	93744	110780	123791	125261	131938	122534	127162	123700	73.45	70.48	76.61
Планишће	19223	19530	19455	17882	16138	14581	14443	13813	13377	11495	73.16	69.80	77.34

<sup>1</sup> Подаци за ниво општине се односе на период 2008-2010.<sup>1</sup> Municipality level data relating to the period 2008-2010

**1.1. Основни подаци природног кретања становништва у Републици Србији***Basic data of population change in Republic of Serbia*наставак *continuation*

Округ и општина <i>District and municipality</i>	Према попису <i>By census</i>							По методологији пописа 2002 <i>By 2002 census methodology</i>		Процена <i>Estimate</i>	Очекивано трајање живота <sup>1</sup> (2010) <i>Life expectancy (2010)<sup>1</sup></i>		
	1948	1953	1961	1971	1981	1991	2002	1991	2002	2010	Укупно <i>Total</i>	мушко <i>male</i>	женско <i>female</i>
<b>Западнобачки</b> <i>Zapadnobacki</i>	<b>200465</b>	<b>207941</b>	<b>219331</b>	<b>220671</b>	<b>220876</b>	<b>215916</b>	<b>220196</b>	<b>210679</b>	<b>214011</b>	<b>193331</b>	<b>72.90</b>	<b>69.70</b>	<b>76.26</b>
Апатин	31145	32612	34836	34279	33843	32999	34068	31850	32813	29864	72.37	69.33	76.21
Кула	39488	41622	46062	48727	49898	49311	49531	48559	48353	44324	73.31	70.41	76.52
Оџаци	39355	41124	42242	39585	37967	37501	36648	36189	35582	30691	72.15	69.49	75.43
Сомбор	90477	92583	96191	98080	99168	96105	99949	94081	97263	88452	72.75	69.57	75.99
<b>Јужнобачки</b> <i>Juznobacki</i>	<b>358722</b>	<b>377282</b>	<b>432873</b>	<b>486083</b>	<b>538016</b>	<b>553027</b>	<b>608164</b>	<b>543878</b>	<b>593666</b>	<b>608725</b>	<b>73.96</b>	<b>70.97</b>	<b>76.90</b>
Бач	19215	21050	22262	19348	18243	17249	17144	16559	16268	14676	72.37	69.90	75.07
Бачка Паланка	46795	48948	52199	54410	58155	58835	62126	58037	60966	56438	73.61	70.42	77.13
Бачки Петровац	13814	15142	16865	16042	16095	15662	15262	15293	14681	13873	73.58	70.71	76.43
Беоцин	9401	10243	11881	13216	14126	14848	16446	14693	16086	15633	73.11	69.67	77.51
Бечеј	42071	43021	44585	44976	44243	42685	41986	42111	40987	38248	71.40	68.36	74.48
Врбас	37174	37614	42853	43490	45756	46405	46476	45803	45852	43198	72.83	69.76	76.18
Жабалъ	22448	23262	25300	25372	26219	25823	28381	25404	27513	26367	71.85	69.21	75.05
Нови Сад	111358	120686	155685	206821	250138	265464	306306	261121	299294	330527	74.61	71.64	77.43
Србобран	20082	19855	20414	19594	18573	17365	18145	17172	17855	16480	70.58	67.04	74.10
Срем. Карловци	5350	5618	6390	7040	7547	7534	9060	7403	8839	8819	73.28	69.26	78.33
Темерин	15257	16157	18336	19643	22557	24939	29232	24386	28275	28308	73.41	71.00	76.21
Тител	15757	15686	16103	16131	16364	16218	17600	15896	17050	16158	72.92	69.70	76.23
<b>Сремски</b> <i>Sremski</i>	<b>209943</b>	<b>223642</b>	<b>260226</b>	<b>285474</b>	<b>306085</b>	<b>309981</b>	<b>347707</b>	<b>303216</b>	<b>335901</b>	<b>323197</b>	<b>73.33</b>	<b>70.65</b>	<b>76.10</b>
Инђија	27600	29287	36484	40530	44151	44185	51396	42849	49609	48075	73.30	70.68	76.05
Ириг	13839	14056	14709	13678	12413	11696	12688	11553	12329	11205	73.56	71.08	77.64
Пећинци	18800	18567	19289	18490	19284	20077	21878	19865	21506	21568	73.79	70.61	77.04
Рума	37622	40742	47671	52156	55083	55087	62603	53856	60006	55890	73.41	71.05	76.06
Срем. Митровица	49017	52959	63634	78391	85129	85328	88646	83644	85902	80881	72.67	69.75	75.62
Стара Пазова	30547	33352	41036	43477	52566	57291	70241	55871	67576	70621	74.32	72.06	77.08
Шид	32518	34679	37403	38752	37459	36317	40255	35578	38973	34957	72.56	69.66	76.04

<sup>1</sup> Подаци за ниво општине се односе на период 2008-2010.<sup>1</sup> Municipality level data relating to the period 2008-2010

**1.2. Становништво у Републици Србији по добним групама и полу према процени за 2010. годину***Population in Republic of Serbia by age and sex by 2010 estimate*

Округ <i>District</i>	Пол <i>Sex</i>	Свега <i>Total</i>	Старост - <i>Age</i>													
			0	1-6	7-14	15-19	20-24	25-29	30-34	35-39	40-44	45-49	50-54	55-64	65-74	75>
Република Србија <i>Republic of Serbia</i>	Укупно- <i>total</i>	7291436	68892	431124	602244	423036	467866	509802	516600	492183	474252	494201	530453	1047371	684360	549052
	Мушко- <i>male</i>	3546374	35482	222438	308696	216806	239431	259053	261596	246402	234511	242579	259075	500957	301219	218129
	Женско- <i>female</i>	3745062	33410	208686	293548	206230	228435	250749	255004	245781	239741	251622	271378	546414	383141	330923
Централна Србија <i>Central Serbia</i>	Укупно- <i>total</i>	5333851	50621	316601	439142	306107	337404	370742	377777	361629	344427	354848	382863	768394	505525	417771
	Мушко- <i>male</i>	2593849	26078	163353	225083	156933	172184	187205	189840	179986	169556	173623	186375	367820	225710	170103
	Женско- <i>female</i>	2740002	24543	153248	214059	149174	165220	183537	187937	181643	174871	181225	196488	400574	279815	247668
Град Београд <i>Beograd</i>	Укупно- <i>total</i>	1639505	18285	98661	121468	83338	98829	131604	135142	119305	106696	106855	115425	242983	146826	114088
	Мушко- <i>male</i>	773010	9376	50631	62381	42543	49380	63360	65331	57719	51222	50257	53166	109293	63485	44866
	Женско- <i>female</i>	866495	8909	48030	59087	40795	49449	68244	69811	61586	55474	56598	62259	133690	83341	69222
Мачвански <i>Macvanski</i>	Укупно- <i>total</i>	307904	2703	17732	26632	18895	19797	19719	20373	20285	20560	22477	24339	43960	27878	22554
	Мушко- <i>male</i>	152664	1418	9104	13670	9747	10429	10410	10549	10260	10237	11178	12134	21798	12575	9155
	Женско- <i>female</i>	155240	1285	8628	12962	9148	9368	9309	9824	10025	10323	11299	12205	22162	15303	13399
Колубарски <i>Kolubarski</i>	Укупно- <i>total</i>	178464	1411	9192	14285	10262	11266	11083	11200	11273	11765	13274	14018	25130	17903	16402
	Мушко- <i>male</i>	88078	745	4782	7199	5214	5885	5841	5686	5705	5820	6678	7000	12517	8088	6918
	Женско- <i>female</i>	90386	666	4410	7086	5048	5381	5242	5514	5568	5945	6596	7018	12613	9815	9484
Подунавски <i>Podunavski</i>	Укупно- <i>total</i>	201908	1757	11669	17452	12654	13463	13374	13570	13517	12749	13178	15142	29924	17737	15722
	Мушко- <i>male</i>	99469	911	6035	8968	6561	6940	7051	7091	6908	6368	6453	7447	14740	7783	6213
	Женско- <i>female</i>	102439	846	5634	8484	6093	6523	6323	6479	6609	6381	6725	7695	15184	9954	9509
Браничевски <i>Branicevski</i>	Укупно- <i>total</i>	187341	1433	10384	17176	11455	11522	11458	12217	12951	11993	11170	11519	25907	17894	20262
	Мушко- <i>male</i>	90412	738	5385	8855	5873	5827	5746	6135	6478	6017	5590	5737	12484	7679	7868
	Женско- <i>female</i>	96929	695	4999	8321	5582	5695	5712	6082	6473	5976	5580	5782	13423	10215	12394
Шумадијски <i>Sumadijski</i>	Укупно- <i>total</i>	288151	2521	16816	22297	16304	18534	20653	20429	18721	17771	19113	22974	43929	26249	21840
	Мушко- <i>male</i>	140746	1286	8555	11447	8316	9354	10628	10510	9446	8660	9245	11116	21361	11958	8864
	Женско- <i>female</i>	147405	1235	8261	10850	7988	9180	10025	9919	9275	9111	9868	11858	22568	14291	12976
Поморавски <i>Pomoravski</i>	Укупно- <i>total</i>	214260	1789	12038	17927	12488	13253	13366	13808	13789	13094	13619	15580	30833	21689	20987
	Мушко- <i>male</i>	103639	915	6261	9015	6419	6722	6840	7048	6848	6398	6738	7694	15076	9447	8218
	Женско- <i>female</i>	110621	874	5777	8912	6069	6531	6526	6760	6941	6696	6881	7886	15757	12242	12769
Борски <i>Borski</i>	Укупно- <i>total</i>	130557	912	6677	10818	7685	7923	7783	8021	8623	8369	8826	9896	19727	13672	11625
	Мушко- <i>male</i>	63901	465	3415	5544	4065	4145	4092	4243	4369	4128	4346	4952	9511	5890	4736
	Женско- <i>female</i>	66656	447	3262	5274	3620	3778	3691	3778	4254	4241	4480	4944	10216	7782	6889

**1.2. Становништво у Републици Србији по добним групама и полу према процени за 2010. годину**  
*Population in Republic of Serbia by age and sex by 2010 estimate*

наставак continuation

Округ District	Пол Sex	Свега Total	Старост - Age													
			0	1–6	7–14	15–19	20–24	25–29	30–34	35–39	40–44	45–49	50–54	55–64	65–74	75>
Зајечарски Zajecarski	Укупно-total	122605	862	5556	8740	6164	6566	6797	7042	7510	7279	7757	8736	20229	15071	14296
	Мушко-male	59574	460	2894	4501	3175	3337	3641	3698	3929	3606	3869	4329	9686	6735	5714
	Женско-female	63031	402	2662	4239	2989	3229	3156	3344	3581	3673	3888	4407	10543	8336	8582
Златиборски Zlatiborski	Укупно-total	294400	2559	17185	25123	18068	20106	18574	18274	18575	19345	21628	22517	41858	28846	21742
	Мушко-male	145697	1289	8868	12740	9232	10425	9854	9394	9431	9586	10732	11274	20597	13176	9099
	Женско-female	148703	1270	8317	12383	8836	9681	8720	8880	9144	9759	10896	11243	21261	15670	12643
Моравички Moravicki	Укупно-total	213939	1841	11660	16626	12026	13847	13725	13899	13845	13485	14953	16693	32001	21292	18046
	Мушко-male	105184	962	6003	8535	6143	7141	7231	7222	6911	6650	7308	8149	15716	9548	7665
	Женско-female	108755	879	5657	8091	5883	6706	6494	6677	6934	6835	7645	8544	16285	11744	10381
Рашки Raski	Укупно-total	299689	3702	24782	30659	20035	21196	21652	21213	20106	19014	18923	19879	36525	24260	17743
	Мушко-male	147750	1928	12937	15709	10319	10857	10903	10590	9805	9339	9248	9598	17645	11037	7835
	Женско-female	151939	1774	11845	14950	9716	10339	10749	10623	10301	9675	9675	10281	18880	13223	9908
Расински Rasinski	Укупно-total	242040	1955	13100	19884	13417	14768	14892	15880	16008	15117	15361	17888	37629	24200	21941
	Мушко-male	118525	1003	6745	10087	6810	7556	7704	8142	8084	7553	7545	8876	18657	10987	8776
	Женско-female	123515	952	6355	9797	6607	7212	7188	7738	7924	7564	7816	9012	18972	13213	13165
Нишавски Nisavski	Укупно-total	372670	3384	20821	28555	20571	22940	25922	26518	24902	24042	24334	25506	54941	39050	31184
	Мушко-male	183411	1741	10771	14609	10440	11688	12991	13406	12512	11956	12012	12747	26974	18251	13313
	Женско-female	189259	1643	10050	13946	10131	11252	12931	13112	12390	12086	12322	12759	27967	20799	17871
Топлички Toplicki	Укупно-total	93513	772	5418	8399	5879	5849	5102	5452	5881	6088	6135	6165	12715	10687	8971
	Мушко-male	47189	405	2835	4378	3073	3078	2707	2865	3073	3116	3186	3257	6563	4889	3764
	Женско-female	46324	367	2583	4021	2806	2771	2395	2587	2808	2972	2949	2908	6152	5798	5207
Пиротски Pirotski	Укупно-total	94575	641	4343	6880	4988	5671	5357	5430	5879	6127	6562	6965	14227	11161	10344
	Мушко-male	47938	326	2235	3544	2527	3006	2825	2874	3040	3196	3466	3660	7240	5446	4553
	Женско-female	46637	315	2108	3336	2461	2665	2532	2556	2839	2931	3096	3305	6987	5715	5791
Јабланички Jablanicki	Укупно-total	224776	1879	12995	20142	13951	14299	14066	14343	15151	14947	15800	15162	31074	23397	17570
	Мушко-male	112500	938	6691	10423	7269	7378	7265	7400	7739	7624	8157	7869	15659	10687	7401
	Женско-female	112276	941	6304	9719	6682	6921	6801	6943	7412	7323	7643	7293	15415	12710	10169
Пчињски Pcinjski	Укупно-total	227554	2215	17572	26079	17927	17575	15615	14966	15308	15986	14883	14459	24802	17713	12454
	Мушко-male	114162	1172	9206	13478	9207	9036	8116	7656	7729	8080	7615	7370	12303	8049	5145
	Женско-female	113392	1043	8366	12601	8720	8539	7499	7310	7579	7906	7268	7089	12499	9664	7309

**1.2. Становништво у Републици Србији по добним групама и полу према процени за 2010. годину***Population in Republic of Serbia by age and sex by 2010 estimate*наставак *continuation*

Округ <i>District</i>	Пол <i>Sex</i>	Свега <i>Total</i>	Старост - <i>Age</i>													
			0	1–6	7–14	15–19	20–24	25–29	30–34	35–39	40–44	45–49	50–54	55–64	65–74	75>
Војводина <i>Vojvodina</i>	Укупно- <i>total</i>	1957585	18271	114523	163102	116929	130462	139060	138823	130554	129825	139353	147590	278977	178835	131281
	Мушко- <i>male</i>	952525	9404	59085	83613	59873	67247	71848	71756	66416	64955	68956	72700	133137	75509	48026
	Женско- <i>female</i>	1005060	8867	55438	79489	57056	63215	67212	67067	64138	64870	70397	74890	145840	103326	83255
Севернобачки <i>Severnobacki</i>	Укупно- <i>total</i>	190919	1646	10701	15659	10918	12485	13591	14176	12544	12534	13724	14696	26905	18347	12993
	Мушко- <i>male</i>	92280	867	5414	8062	5547	6413	7047	7357	6475	6187	6743	7198	12802	7642	4526
	Женско- <i>female</i>	98639	779	5287	7597	5371	6072	6544	6819	6069	6347	6981	7498	14103	10705	8467
Средњеганатски <i>Srednjobanatski</i>	Укупно- <i>total</i>	191031	1637	10674	15538	11639	12486	12317	12535	12102	13037	14033	14498	28726	18240	13569
	Мушко- <i>male</i>	93600	864	5495	7883	5978	6591	6590	6718	6304	6619	7092	7237	13777	7561	4891
	Женско- <i>female</i>	97431	773	5179	7655	5661	5895	5727	5817	5798	6418	6941	7261	14949	10679	8678
Севернобанатски <i>Severnobanatski</i>	Укупно- <i>total</i>	151982	1261	8321	12350	9042	10027	10097	10038	9684	9854	11388	11986	21971	15034	10929
	Мушко- <i>male</i>	74388	641	4267	6284	4639	5256	5384	5285	5012	5013	5712	6044	10574	6331	3946
	Женско- <i>female</i>	77594	620	4054	6066	4403	4771	4713	4753	4672	4841	5676	5942	11397	8703	6983
Јужнобанатски <i>Juznobanatski</i>	Укупно- <i>total</i>	298400	2692	17854	25834	18355	20020	20540	20425	19800	19056	20627	22740	43241	26963	20253
	Мушко- <i>male</i>	146265	1379	9059	13248	9477	10345	10673	10657	10122	9628	10268	11386	20963	11478	7582
	Женско- <i>female</i>	152135	1313	8795	12586	8878	9675	9867	9768	9678	9428	10359	11354	22278	15485	12671
Западнобачки <i>Zapadnobacki</i>	Укупно- <i>total</i>	193331	1554	9959	15071	11291	12578	12710	12607	12340	13082	14216	14531	29120	19391	14881
	Мушко- <i>male</i>	94267	782	5150	7786	5726	6593	6861	6656	6357	6542	7077	7240	14096	8123	5278
	Женско- <i>female</i>	99064	772	4809	7285	5565	5985	5849	5951	5983	6540	7139	7291	15024	11268	9603
Јужнобачки <i>Juznobacki</i>	Укупно- <i>total</i>	608725	6740	39440	49767	34594	39489	47956	47814	43411	41098	41909	43916	84010	52119	36462
	Мушко- <i>male</i>	292760	3457	20628	25578	17665	19846	23574	23915	21599	20468	20472	20938	39150	22069	13401
	Женско- <i>female</i>	315965	3283	18812	24189	16929	19643	24382	23899	21812	20630	21437	22978	44860	30050	23061
Сремски <i>Sremski</i>	Укупно- <i>total</i>	323197	2741	17574	28883	21090	23377	21849	21228	20673	21164	23456	25223	45004	28741	22194
	Мушко- <i>male</i>	158965	1414	9072	14772	10841	12203	11719	11168	10547	10498	11592	12657	21775	12305	8402
	Женско- <i>female</i>	164232	1327	8502	14111	10249	11174	10130	10060	10126	10666	11864	12566	23229	16436	13792

**1.3. Становништво, рођења и умирања у Републици Србији, 2006–2010.***Population, births and deaths in Republic of Serbia, 2006–2010*

Округ <i>District</i>	Година <i>Year</i>	Процењен број становника <i>Estimated population</i>	Живо- рођени <i>Live births</i>	Мртво- рођени <i>Still births</i>	Умрли <i>Deaths</i>	Природни прираштај <i>Natural increase</i>	Умрла одојчад <i>Infant deaths</i>	Живоро- ђени	Умрли	Природни прираштај на 1000 ста- новника <i>Natural increase per 1000 population</i>	Умрла одојчад на 1000 живорођених <i>Infant deaths per 1000 live births</i>	Мртворођени на 1000 живорођених <i>Still births per 1000 live births</i>	Витални индекс (живорођени на 100 умрлих) <i>Index (live births per 100 deaths)</i>
								на 1000 становника					
								Live births	Deaths				
								per 1000 population					
Република Србија <i>Republic of Serbia</i>	2010	7291436	68304	388	103211	-34907	460	9.4	14.2	-4.8	6.7	5.7	66.2
	2009	7320807	70299	366	104000	-33701	492	9.6	14.2	-4.6	7.0	5.2	67.6
	2008	7350222	69083	345	102711	-33628	460	9.4	14.0	-4.6	6.7	5.0	67.3
	2007	7381579	68102	369	102805	-34703	484	9.2	13.9	-4.7	7.1	5.4	66.2
	2006	7411569	70997	365	102884	-31887	525	9.6	13.9	-4.3	7.4	5.1	69.0
Централна Србија <i>Central Serbia</i>	2010	5333851	50159	252	74812	-24653	366	9.4	14.0	-4.6	7.3	5.0	67.0
	2009	5352451	51709	248	75748	-24039	402	9.7	14.2	-4.5	7.8	4.8	68.3
	2008	5370833	50744	245	74511	-23767	349	9.4	13.9	-4.4	6.9	4.8	68.1
	2007	5390072	49722	262	73980	-24258	398	9.2	13.7	-4.5	8.0	5.3	67.2
	2006	5408971	51895	250	73770	-21875	395	9.6	13.6	-4.0	7.6	4.8	70.4
Град Београд <i>Belgrade</i>	2010	1639505	18262	78	20566	-2304	108	11.1	12.5	-1.4	5.9	4.3	88.8
	2009	1630582	18463	79	20682	-2219	123	11.3	12.7	-1.4	6.7	4.3	89.3
	2008	1621396	17000	69	20294	-3294	107	10.5	12.5	-2.0	6.3	4.1	83.8
	2007	1611333	15887	76	20174	-4287	133	9.9	12.5	-2.7	8.4	4.8	78.8
	2006	1602861	15802	62	19703	-3901	103	9.9	12.3	-2.4	6.5	3.9	80.2
Мачвански <i>Macvanski</i>	2010	307904	2678	13	4531	-1853	18	8.7	14.7	-6.0	6.7	4.9	59.1
	2009	310839	2753	16	4674	-1921	20	8.9	15.0	-6.2	7.3	5.8	58.9
	2008	313798	2692	4	4578	-1886	8	8.6	14.6	-6.0	3.0	1.5	58.8
	2007	316999	2756	8	4557	-1801	19	8.7	14.4	-5.7	6.9	2.9	60.5
	2006	320029	2870	12	4566	-1696	22	9.0	14.3	-5.3	7.7	4.2	62.9
Колубарски <i>Kolubarski</i>	2010	178464	1388	12	2803	-1415	14	7.8	15.7	-7.9	10.1	8.6	49.5
	2009	180293	1455	15	2808	-1353	9	8.1	15.6	-7.5	6.2	10.3	51.8
	2008	182015	1505	12	2672	-1167	9	8.3	14.7	-6.4	6.0	8.0	56.3
	2007	184014	1429	10	2686	-1257	11	7.8	14.6	-6.8	7.7	7.0	53.2
	2006	186007	1533	11	2793	-1260	14	8.2	15.0	-6.8	9.1	7.2	54.9

**1.3 Становништво, рођења и умирања у Републици Србији, 2006–2010.***Population, births and deaths in Republic of Serbia, 2006–2010*наставка *continuation*

Округ <i>District</i>	Година <i>Year</i>	Процењен број становника <i>Estimated population</i>	Живо- рођени <i>Live births</i>	Мртво- рођени <i>Still births</i>	Умрли <i>Deaths</i>	Природни прираштај <i>Natural increase</i>	Умрла одојчад <i>Infant deaths</i>	Живоро- ђени	Умрли	Природни прираштај на 1000 ста- новника <i>Natural increase per 1000 population</i>	Умрла одојчад на 1000 живорођених <i>Infant deaths per 1000 live births</i>	Мртворођени на 1000 живорођених <i>Still births per 1000 live births</i>	Витални индекс (живорођени на 100 умрлих) <i>Index (live births per 100 deaths)</i>
								на 1000 становника					
								Live births	Deaths				
								per 1000 population					
Подунавски <i>Podunavski</i>	2010	201908	1728	6	2755	-1027	11	8.6	13.6	-5.1	6.4	3.5	62.7
	2009	203118	1812	9	2805	-993	13	8.9	13.8	-4.9	7.2	5.0	64.6
	2008	204442	1695	8	2856	-1161	8	8.3	14.0	-5.7	4.7	4.7	59.3
	2007	205911	1816	12	2849	-1033	17	8.8	13.8	-5.0	9.4	6.6	63.7
	2006	207217	1901	4	2893	-992	20	9.2	14.0	-4.8	10.5	2.1	65.7
Браничевски <i>Branicevski</i>	2010	187341	1385	5	3445	-2060	16	7.4	18.4	-11.0	11.6	3.6	40.2
	2009	189556	1501	3	3519	-2018	7	7.9	18.6	-10.6	4.7	2.0	42.7
	2008	191906	1499	6	3724	-2225	14	7.8	19.4	-11.6	9.3	4.0	40.3
	2007	193944	1470	7	3030	-1560	13	7.6	15.6	-8.0	8.8	4.8	48.5
	2006	195570	1660	9	3178	-1518	9	8.5	16.3	-7.8	5.4	5.4	52.2
Шумадијски <i>Sumadijski</i>	2010	288151	2483	16	3987	-1504	19	8.6	13.8	-5.2	7.7	6.4	62.3
	2009	289496	2606	23	4173	-1567	36	9.0	14.4	-5.4	13.8	8.8	62.4
	2008	290806	2557	20	4058	-1501	18	8.8	14.0	-5.2	7.0	7.8	63.0
	2007	292340	2746	20	4159	-1413	25	9.4	14.2	-4.8	9.1	7.3	66.0
	2006	293869	2743	27	4072	-1329	31	9.3	13.9	-4.5	11.3	9.8	67.4
Поморавски <i>Pomoravski</i>	2010	214260	1779	9	3753	-1974	10	8.3	17.5	-9.2	5.6	5.1	47.4
	2009	216186	1818	8	3799	-1981	15	8.4	17.6	-9.2	8.3	4.4	47.9
	2008	218062	1865	10	3548	-1683	7	8.6	16.3	-7.7	3.8	5.4	52.6
	2007	219934	1776	10	3574	-1798	9	8.1	16.3	-8.2	5.1	5.6	49.7
	2006	221704	1982	6	3608	-1626	16	8.9	16.3	-7.3	8.1	3.0	54.9
Борски <i>Borski</i>	2010	130557	890	5	2273	-1383	12	6.8	17.4	-10.6	13.5	5.6	39.2
	2009	132464	960	5	2242	-1282	8	7.2	16.9	-9.7	8.3	5.2	42.8
	2008	134375	1010	5	2153	-1143	12	7.5	16.0	-8.5	11.9	5.0	46.9
	2007	136437	988	13	2245	-1257	9	7.2	16.5	-9.2	9.1	13.2	44.0
	2006	138462	1096	5	2230	-1134	12	7.9	16.1	-8.2	11.0	4.6	49.2



**1.3. Становништво, рођења и умирања у Републици Србији, 2006–2010.***Population, births and deaths in Republic of Serbia, 2006–2010*наставак *continuation*

Округ <i>District</i>	Година <i>Year</i>	Процењен број становника <i>Estimated population</i>	Живо- рођени <i>Live births</i>	Мртво- рођени <i>Still births</i>	Умрли <i>Deaths</i>	Природни прираштај <i>Natural increase</i>	Умрла одојчад <i>Infant deaths</i>	Живоро- ђени	Умрли	Природни прираштај на 1000 ста- новника <i>Natural increase per 1000 population</i>	Умрла одојчад на 1000 живорођених <i>Infant deaths per 1000 live births</i>	Мртворођени на 1000 живорођених <i>Still births per 1000 live births</i>	Витални индекс (живорођени на 100 умрлих) <i>Index (live births per 100 deaths)</i>
								на 1000 становника					
								Live births	Deaths				
								per 1000 population					
Зајечарски <i>Zajecarski</i>	2010	122605	863	8	2514	-1651	6	7.0	20.5	-13.5	7.0	9.3	34.3
	2009	124423	861	5	2384	-1523	4	6.9	19.2	-12.2	4.6	5.8	36.1
	2008	126217	858	6	2453	-1595	10	6.8	19.4	-12.6	11.7	7.0	35.0
	2007	128056	909	7	2539	-1630	4	7.1	19.8	-12.7	4.4	7.7	35.8
	2006	129937	934	3	2530	-1596	6	7.2	19.5	-12.3	6.4	3.2	36.9
Златиборски <i>Zlatiborski</i>	2010	294400	2481	13	3724	-1243	18	8.4	12.6	-4.2	7.3	5.2	66.6
	2009	296858	2681	7	3795	-1114	12	9.0	12.8	-3.8	4.5	2.6	70.6
	2008	299360	2732	12	3656	-924	22	9.1	12.2	-3.1	8.1	4.4	74.7
	2007	302228	2648	18	3591	-943	16	8.8	11.9	-3.1	6.0	6.8	73.7
	2006	305072	2848	17	3626	-778	20	9.3	11.9	-2.6	7.0	6.0	78.5
Моравички <i>Moravicki</i>	2010	213939	1818	9	2899	-1081	6	8.5	13.6	-5.1	3.3	5.0	62.7
	2009	215422	1876	7	3062	-1186	11	8.7	14.2	-5.5	5.9	3.7	61.3
	2008	216977	1863	10	3046	-1183	11	8.6	14.0	-5.5	5.9	5.4	61.2
	2007	218612	1811	13	2969	-1158	14	8.3	13.6	-5.3	7.7	7.2	61.0
	2006	220094	1949	13	2926	-977	11	8.9	13.3	-4.4	5.6	6.7	66.6
Рашки <i>Raski</i>	2010	299689	3710	15	3520	190	30	12.4	11.7	0.6	8.1	4.0	105.4
	2009	299155	3762	20	3399	363	44	12.6	11.4	1.2	11.7	5.3	110.7
	2008	298444	4029	19	3326	703	31	13.5	11.1	2.4	7.7	4.7	121.1
	2007	297713	3824	12	3496	328	37	12.8	11.7	1.1	9.7	3.1	109.4
	2006	296761	4205	12	3378	827	40	14.2	11.4	2.8	9.5	2.9	124.5
Расински <i>Rasinski</i>	2010	242040	1968	8	3645	-1677	14	8.1	15.1	-6.9	7.1	4.1	54.0
	2009	244241	1967	7	3749	-1782	10	8.1	15.3	-7.3	5.1	3.6	52.5
	2008	246522	2018	11	3742	-1724	18	8.2	15.2	-7.0	8.9	5.5	53.9
	2007	248895	2100	11	3604	-1504	7	8.4	14.5	-6.0	3.3	5.2	58.3
	2006	251352	2126	16	3857	-1731	11	8.5	15.4	-6.9	5.2	7.5	55.1

**1.3. Становништво, рођења и умирања у Републици Србији, 2006–2010.***Population, births and deaths in Republic of Serbia, 2006–2010*наставак *continuation*

Округ <i>District</i>	Година <i>Year</i>	Процењен број становника <i>Estimated population</i>	Живо- рођени <i>Live births</i>	Мртво- рођени <i>Still births</i>	Умрли <i>Deaths</i>	Природни прираштај <i>Natural increase</i>	Умрла одојчад <i>Infant deaths</i>	Живоро- ђени	Умрли	Природни прираштај на 1000 ста- новника <i>Natural increase per 1000 population</i>	Умрла одојчад на 1000 живорођених <i>Infant deaths per 1000 live births</i>	Мртворођени на 1000 живорођених <i>Still births per 1000 live births</i>	Витални индекс (живорођени на 100 умрлих) <i>Index (live births per 100 deaths)</i>
								на 1000 становника					
								Live births	Deaths				
								per 1000 population					
Нишавски <i>Nisavski</i>	2010	372670	3400	19	5457	-2057	30	9.1	14.6	-5.5	8.8	5.6	62.3
	2009	374017	3436	13	5495	-2059	34	9.2	14.7	-5.5	9.9	3.8	62.5
	2008	375453	3380	23	5376	-1996	27	9.0	14.3	-5.3	8.0	6.8	62.9
	2007	376946	3425	21	5510	-2085	22	9.1	14.6	-5.5	6.4	6.1	62.2
	2006	378059	3558	23	5223	-1665	32	9.4	13.8	-4.4	9.0	6.5	68.1
Топлички <i>Toplicki</i>	2010	93513	727	5	1382	-655	4	7.8	14.8	-7.0	5.5	6.9	52.6
	2009	94570	825	3	1398	-573	6	8.7	14.8	-6.1	7.3	3.6	59.0
	2008	95703	827	3	1436	-609	5	8.6	15.0	-6.4	6.0	3.6	57.6
	2007	97036	834	3	1468	-634	9	8.6	15.1	-6.5	10.8	3.6	56.8
	2006	98230	964	5	1495	-531	7	9.8	15.2	-5.4	7.3	5.2	64.5
Пиротски <i>Pirotski</i>	2010	94575	630	2	1586	-956	7	6.7	16.8	-10.1	11.1	3.2	39.7
	2009	95861	658	4	1710	-1052	6	6.9	17.8	-11.0	9.1	6.1	38.5
	2008	97223	668	3	1699	-1031	3	6.9	17.5	-10.6	4.5	4.5	39.3
	2007	98681	731	6	1793	-1062	9	7.4	18.2	-10.8	12.3	8.2	40.8
	2006	100133	700	4	1623	-923	3	7.0	16.2	-9.2	4.3	5.7	43.1
Јабланички <i>Jablanicki</i>	2010	224776	1878	14	3516	-1638	14	8.4	15.6	-7.3	7.5	7.5	53.4
	2009	227116	1914	12	3568	-1654	21	8.4	15.7	-7.3	11.0	6.3	53.6
	2008	229430	1953	11	3387	-1434	20	8.5	14.8	-6.3	10.2	5.6	57.7
	2007	231793	1935	6	3256	-1321	26	8.4	14.1	-5.7	13.4	3.1	59.4
	2006	234018	2180	10	3498	-1318	20	9.3	15.0	-5.6	9.2	4.6	62.3
Пчињски <i>Pcinjski</i>	2010	227554	2091	15	2456	-365	29	9.2	10.8	-1.6	13.9	7.2	85.1
	2009	228254	2361	12	2486	-125	23	10.3	10.9	-0.5	9.7	5.1	95.0
	2008	228704	2593	13	2507	86	19	11.3	11.0	0.4	7.3	5.0	103.4
	2007	229200	2637	9	2480	157	18	11.5	10.8	0.7	6.8	3.4	106.3
	2006	229596	2844	11	2571	273	18	12.4	11.2	1.2	6.3	3.9	110.6

**1.3. Становништво, рођења и умирања у Републици Србији, 2006–2010.***Population, births and deaths in Republic of Serbia, 2006–2010*наставак *continuation*

Округ <i>District</i>	Година <i>Year</i>	Процењен број становника <i>Estimated population</i>	Живо- рођени <i>Live births</i>	Мртво- рођени <i>Still births</i>	Умрли <i>Deaths</i>	Природни прираштај <i>Natural increase</i>	Умрла одојчад <i>Infant deaths</i>	Живоро- ђени	Умрли	Природни прираштај на 1000 ста- новника <i>Natural increase per 1000 population</i>	Умрла одојчад на 1000 живорођених <i>Infant deaths per 1000 live births</i>	Мртворођени на 1000 живорођених <i>Still births per 1000 live births</i>	Витални индекс (живорођени на 100 умрлих) <i>Index (live births per 100 deaths)</i>
								на 1000 становника					
								Live births	Deaths				
								per 1000 population					
Војводина <i>Vojvodina</i>	2010	1957585	18145	136	28399	-10254	94	9.3	14.5	-5.2	5.2	7.5	63.9
	2009	1968356	18590	118	28252	-9662	90	9.4	14.4	-4.9	4.8	6.3	65.8
	2008	1979389	18339	100	28200	-9861	111	9.3	14.2	-5	6.1	5.5	65.0
	2007	1991507	18380	107	28825	-10445	86	9.2	14.5	-5.2	4.7	5.8	63.8
	2006	2002598	19102	115	29114	-10012	130	9.5	14.5	-5.0	6.8	6.0	65.6
Севернобачки <i>Severnobacki</i>	2010	190919	1666	8	2952	-1286	7	8.7	15.5	-6.7	4.2	4.8	56.4
	2009	192118	1641	10	3032	-1391	8	8.5	15.8	-7.2	4.9	6.1	54.1
	2008	193329	1668	9	2962	-1294	7	8.6	15.3	-6.7	4.2	5.4	56.3
	2007	194573	1756	10	3064	-1308	5	9.0	15.8	-6.7	2.9	5.7	57.3
	2006	195731	1840	15	3106	-1266	20	9.4	15.9	-6.5	10.9	8.2	59.2
Средње- банатски <i>Srednjebanatski</i>	2010	191031	1642	8	3144	-1502	10	8.6	16.5	-7.9	6.1	4.9	52.2
	2009	193067	1649	10	3099	-1450	6	8.5	16.1	-7.5	3.6	6.1	53.2
	2008	195190	1690	9	3098	-1408	14	8.7	15.9	-7.2	8.3	5.3	54.6
	2007	197585	1736	9	3180	-1444	7	8.8	16.1	-7.3	4.0	5.2	54.6
	2006	199999	1731	8	3266	-1535	7	8.7	16.3	-7.7	4.0	4.6	53.0
Северно- банатски <i>Severnobanatski</i>	2010	151982	1254	12	2548	-1294	11	8.3	16.8	-8.5	8.8	9.6	49.2
	2009	153708	1285	11	2570	-1285	7	8.4	16.7	-8.4	5.4	8.6	50.0
	2008	155387	1292	7	2447	-1155	3	8.3	15.7	-7.4	2.3	5.4	52.8
	2007	157155	1320	10	2605	-1285	2	8.4	16.6	-8.2	1.5	7.6	50.7
	2006	158984	1419	14	2708	-1289	11	8.9	17.0	-8.1	7.8	9.9	52.4
Јужнобанатски <i>Juznobanatski</i>	2010	298400	2675	17	4446	-1771	21	9.0	14.9	-5.9	7.9	6.4	60.2
	2009	300874	2745	12	4384	-1639	15	9.1	14.6	-5.4	5.5	4.4	62.6
	2008	303392	2774	11	4481	-1707	26	9.1	14.8	-5.6	9.4	4.0	61.9
	2007	306133	2851	20	4526	-1675	19	9.3	14.8	-5.5	6.7	7.0	63.0
	2006	308706	2980	9	4486	-1506	31	9.7	14.5	-4.9	10.4	3.0	66.4

**1.3. Становништво, рођења и умирања у Републици Србији, 2006–2010.***Population, births and deaths in Republic of Serbia, 2006–2010*наставак *continuation*

Округ <i>District</i>	Година <i>Year</i>	Процењен број становника <i>Estimated population</i>	Живо- рођени <i>Live births</i>	Мртво- рођени <i>Still births</i>	Умрли <i>Deaths</i>	Природни прираштај <i>Natural increase</i>	Умрла одојчад <i>Infant deaths</i>	Живоро- ђени	Умрли	Природни прираштај на 1000 ста- новника <i>Natural increase per 1000 population</i>	Умрла одојчад на 1000 живорођених <i>Infant deaths per 1000 live births</i>	Мртворођени на 1000 живорођених <i>Still births per 1000 live births</i>	Витални индекс (живорођени на 100 умрлих) <i>Index (live births per 100 deaths)</i>
								на 1000 становника					
								Live births	Deaths				
								per 1000 population					
Западнобачки <i>Zapadnobacki</i>	2010	193331	1541	20	3143	-1602	4	8.0	16.3	-8.3	2.6	13.0	49.0
	2009	195573	1582	13	2995	-1413	8	8.1	15.3	-7.2	5.1	8.2	52.8
	2008	197974	1589	9	3167	-1578	14	8.0	16.0	-8.0	8.8	5.7	50.2
	2007	200951	1500	6	3241	-1741	9	7.5	16.1	-8.7	6.0	4.0	46.3
	2006	203985	1613	10	3319	-1706	9	7.9	16.3	-8.4	5.6	6.2	48.6
Јужнобачки <i>Juznobacki</i>	2010	608725	6640	58	7692	-1052	23	10.9	12.6	-1.7	3.5	8.7	86.3
	2009	607282	6895	50	7762	-867	24	11.4	12.8	-1.4	3.5	7.3	88.8
	2008	605720	6630	42	7661	-1031	34	10.9	12.6	-1.7	5.1	6.3	86.5
	2007	603244	6512	34	7704	-1192	31	10.8	12.8	-2.0	4.8	5.2	84.5
	2006	600204	6649	43	7808	-1159	35	11.1	13.0	-1.9	5.3	6.5	85.2
Сремски <i>Sremski</i>	2010	323197	2727	13	4474	-1747	18	8.4	13.8	-5.4	6.6	4.8	61.0
	2009	325734	2793	12	4410	-1617	22	8.6	13.5	-5.0	7.9	4.3	63.3
	2008	328397	2696	13	4384	-1688	13	8.2	13.3	-5.1	4.8	4.8	61.5
	2007	331866	2705	18	4505	-1800	13	8.2	13.6	-5.4	4.8	6.7	60.0
	2006	334989	2870	16	4421	-1551	17	8.6	13.2	-4.6	5.9	5.6	64.9

**1.4. Умрли према узроцима смрти и полу у Републици Србији, 2010.***Deaths by causes of death and sex in Republic of Serbia, 2010*

Број групе  <i>Group num- ber</i>	Узроци смрти (МКБ-10)  <i>Causes of death (ICD-10)</i>	Укупно умрли - <i>Total deaths</i>			Мушко - <i>Male</i>			Женско - <i>Female</i>		
		број  <i>number</i>	%  <i>percent</i>	стопа на 100.000 становника <i>rate per 100 000 population</i>	број  <i>number</i>	%  <i>percent</i>	стопа на 100.000 становника <i>rate per 100 000 population</i>	број  <i>number</i>	%  <i>percent</i>	стопа на 100.000 становника <i>rate per 100 000 population</i>
Република Србија - <i>Republic of Serbia</i>										
	Укупно - <i>Total</i>	103211	100.00	1415.51	51990	100.00	1466.00	51221	100.00	1367.69
I	Заразне и паразитарне болести <i>Certain infectious and parasitic diseases</i>	441	0.43	6.05	252	0.48	7.11	189	0.37	5.05
II	Тумори <i>Neoplasms</i>	21588	20.92	296.07	12361	23.78	348.55	9227	18.01	246.38
III	Болести крви и крвотворних органа и поремећаји имунитета <i>Diseases of the blood and blood-forming organs and certain disorders involving the immune mechanism</i>	184	0.18	2.52	76	0.15	2.14	108	0.21	2.88
IV	Болести жлезда са унутрашњим лучењем, исхране и метаболизма <i>Endocrine, nutritional and metabolic diseases</i>	3287	3.18	45.08	1394	2.68	39.31	1893	3.70	50.55
V	Душевни поремећаји и поремећаји понашања <i>Mental and behavioural disorders</i>	1204	1.17	16.51	642	1.23	18.10	562	1.10	15.01
VI	Болести нервног система <i>Diseases of the nervous system</i>	1469	1.42	20.15	763	1.47	21.51	706	1.38	18.85
VII	Болести ока и припојака ока <i>Diseases of the eye and adnexa</i>	0	0.00	0.00	0	0.00	0.00	0	0.00	0.00
VIII	Болести ува и болести мастоидног наставка <i>Diseases of the ear and mastoid process</i>	2	0.00	0.03	2	0.00	0.06	0	0.00	0.00
IX	Болести система крвотока <i>Diseases of the circulatory system</i>	56448	54.69	774.17	25633	49.30	722.79	30815	60.16	822.82

**1.4. Умрли према узроцима смрти и полу у Републици Србији, 2010.***Deaths by causes of death and sex in Republic of Serbia, 2010***наставка continuation**

Број групе <i>Group num- ber</i>	Узроци смрти (МКБ-10) <i>Causes of death (ICD-10)</i>	Укупно умрли - <i>Total deaths</i>			Мушко - <i>Male</i>			Женско - <i>Female</i>		
		број <i>number</i>	% <i>percent</i>	стопа на 100.000 становника <i>rate per 100 000 population</i>	број <i>number</i>	% <i>percent</i>	стопа на 100.000 становника <i>rate per 100 000 population</i>	број <i>number</i>	% <i>percent</i>	стопа на 100.000 становника <i>rate per 100 000 population</i>
<b>X</b>	<b>Болести система за дисање</b> <i>Diseases of the respiratory system</i>	4103	3.98	56.27	2454	4.72	69.20	1649	3.22	44.03
<b>XI</b>	<b>Болести система за варење</b> <i>Diseases of the digestive system</i>	3738	3.62	51.27	2112	4.06	59.55	1626	3.17	43.42
<b>XII</b>	<b>Болести коже и поткожног ткива</b> <i>Diseases of the skin and subcutaneous tissue</i>	75	0.07	1.03	27	0.05	0.76	48	0.09	1.28
<b>XIII</b>	<b>Болести мишићно-коштаног система и везивног ткива</b> <i>Diseases of the musculoskeletal system and connective tissue</i>	165	0.16	2.26	51	0.10	1.44	114	0.22	3.04
<b>XIV</b>	<b>Болести мокраћно-полног система</b> <i>Diseases of the genitourinary system</i>	2066	2.00	28.33	1134	2.18	31.98	932	1.82	24.89
<b>XV</b>	<b>Трудноћа, рађање и бабиње</b> <i>Pregnancy, childbirth and the puerperium</i>	12	0.01	0.16	0	0.00	0.00	12	0.02	0.32
<b>XVI</b>	<b>Стања у порођајном периоду</b> <i>Certain conditions originating in the perinatal period</i>	298	0.29	4.09	175	0.34	4.93	123	0.24	3.28
<b>XVII</b>	<b>Урођене наказности, деформације и хромозомске ненормалности</b> <i>Congenital malformations, deformations and chromosomal abnormalities</i>	153	0.15	2.10	78	0.15	2.20	75	0.15	2.00
<b>XVIII</b>	<b>Симптоми, знаци и патолошки клинички и лабораторијски налази</b> <i>Symptoms, signs and abnormal clinical and laboratory findings, not elsewhere classified</i>	4591	4.45	62.96	2363	4.55	66.63	2228	4.35	59.49
<b>XIX</b>	<b>Повреде, тровања и последице деловања спољних фактора</b> <i>Injury, poisoning and certain other consequences of external causes</i>	3387	3.28	46.45	2473	4.76	69.73	914	1.78	24.41

**1.4. Умрли према узроцима смрти и полу у Републици Србији, 2010.***Deaths by causes of death and sex in Republic of Serbia, 2010***наставак continuation**

Број групе  <i>Group num- ber</i>	Узроци смрти (МКБ-10)  <i>Causes of death (ICD-10)</i>	Укупно умрли - <i>Total deaths</i>			Мушко - <i>Male</i>			Женско - <i>Female</i>		
		број  <i>number</i>	%  <i>percent</i>	стопа на 100.000 становника <i>rate per 100 000 population</i>	број  <i>number</i>	%  <i>percent</i>	стопа на 100.000 становника <i>rate per 100 000 population</i>	број  <i>number</i>	%  <i>percent</i>	стопа на 100.000 становника <i>rate per 100 000 population</i>
Централна Србија - <i>Central Serbia</i>										
	Укупно - <i>Total</i>	74812	100.00	1402.59	37629	100.00	1450.70	37183	100.00	1357.04
I	Заразне и паразитарне болести <i>Certain infectious and parasitic diseases</i>	326	0.44	6.11	181	0.48	6.98	145	0.39	5.29
II	Тумори <i>Neoplasms</i>	15338	20.50	287.56	8757	23.27	337.61	6581	17.70	240.18
III	Болести крви и крвотворних органа и поремећаји имунитета <i>Diseases of the blood and blood-forming organs and certain disorders involving the immune mechanism</i>	119	0.16	2.23	57	0.15	2.20	62	0.17	2.26
IV	Болести жлезда са унутрашњим лучењем, исхране и метаболизма <i>Endocrine, nutritional and metabolic diseases</i>	2363	3.16	44.30	994	2.64	38.32	1369	3.68	49.96
V	Душевни поремећаји и поремећаји понашања <i>Mental and behavioural disorders</i>	639	0.85	11.98	321	0.85	12.38	318	0.86	11.61
VI	Болести нервног система <i>Diseases of the nervous system</i>	1081	1.44	20.27	564	1.50	21.74	517	1.39	18.87
VII	Болести ока и припојака ока <i>Diseases of the eye and adnexa</i>	0	0.00	0.00	0	0.00	0.00	0	0.00	0.00
VIII	Болести ува и болести мастоидног наставка <i>Diseases of the ear and mastoid process</i>	1	0.00	0.02	1	0.00	0.04	0	0.00	0.00
IX	Болести система крвотока <i>Diseases of the circulatory system</i>	41229	55.11	772.97	18777	49.90	723.90	22452	60.38	819.42

**1.4. Умрли према узроцима смрти и полу у Републици Србији, 2010.***Deaths by causes of death and sex in Republic of Serbia, 2010***наставак continuation**

Број групе  <i>Group num- ber</i>	Узроци смрти (МКБ-10)  <i>Causes of death (ICD-10)</i>	Укупно умрли - <i>Total deaths</i>			Мушко - <i>Male</i>			Женско - <i>Female</i>		
		број <i>number</i>	% <i>percent</i>	стопа на 100.000 становника <i>rate per 100 000 population</i>	број <i>number</i>	% <i>percent</i>	стопа на 100.000 становника <i>rate per 100 000 population</i>	број <i>number</i>	% <i>percent</i>	стопа на 100.000 становника <i>rate per 100 000 population</i>
<b>X</b>	Болести система за дисање <i>Diseases of the respiratory system</i>	2875	3.84	53.90	1747	4.64	67.35	1128	3.03	41.17
<b>XI</b>	Болести система за варење <i>Diseases of the digestive system</i>	2716	3.63	50.92	1522	4.04	58.68	1194	3.21	43.58
<b>XII</b>	Болести коже и поткожног ткива <i>Diseases of the skin and subcutaneous tissue</i>	44	0.06	0.82	17	0.05	0.66	27	0.07	0.99
<b>XIII</b>	Болести мишићно-коштаног система и везивног ткива <i>Diseases of the musculoskeletal system and connective tissue</i>	79	0.11	1.48	25	0.07	0.96	54	0.15	1.97
<b>XIV</b>	Болести мокраћно-полног система <i>Diseases of the genitourinary system</i>	1625	2.17	30.47	891	2.37	34.35	734	1.97	26.79
<b>XV</b>	Трудноћа, рађање и бабиње <i>Pregnancy, childbirth and the puerperium</i>	10	0.01	0.19	0	0.00	0.00	10	0.03	0.36
<b>XVI</b>	Стања у порођајном периоду <i>Certain conditions originating in the perinatal period</i>	244	0.33	4.57	144	0.38	5.55	100	0.27	3.65
<b>XVII</b>	Урођене наказности, деформације и хромозомске ненормалности <i>Congenital malformations, deformations and chromosomal abnormalities</i>	119	0.16	2.23	63	0.17	2.43	56	0.15	2.04
<b>XVIII</b>	Симптоми, знаци и патолошки клинички и лабораторијски налази <i>Symptoms, signs and abnormal clinical and laboratory findings, not elsewhere classified</i>	3670	4.91	68.81	1895	5.04	73.06	1775	4.77	64.78
<b>XIX</b>	Повреде, тровања и последице деловања спољних фактора <i>Injury, poisoning and certain other consequences of external causes</i>	2334	3.12	43.76	1673	4.45	64.50	661	1.78	24.12



**1.4. Умрли према узроцима смрти и полу у Републици Србији, 2010.***Deaths by causes of death and sex in Republic of Serbia, 2010***наставак continuation**

Број групе  <i>Group num- ber</i>	Узроци смрти (МКБ-10)  <i>Causes of death (ICD-10)</i>	Укупно умрли - <i>Total deaths</i>			Мушко - <i>Male</i>			Женско - <i>Female</i>		
		број  <i>number</i>	%  <i>percent</i>	стопа на 100.000 становника <i>rate per 100 000 population</i>	број  <i>number</i>	%  <i>percent</i>	стопа на 100.000 становника <i>rate per 100 000 population</i>	број  <i>number</i>	%  <i>percent</i>	стопа на 100.000 становника <i>rate per 100 000 population</i>
Војводина - <i>Vojvodina</i>										
	Укупно - <i>Total</i>	28399	100.00	1450.72	14361	100.00	1507.68	14038	100.00	1396.73
I	Заразне и паразитарне болести <i>Certain infectious and parasitic diseases</i>	115	0.40	5.87	71	0.49	7.45	44	0.31	4.38
II	Тумори <i>Neoplasms</i>	6250	22.01	319.27	3604	25.10	378.36	2646	18.85	263.27
III	Болести крви и крвотворних органа и поремећаји имунитета <i>Diseases of the blood and blood-forming organs and certain disorders involving the immune mechanism</i>	65	0.23	3.32	19	0.13	1.99	46	0.33	4.58
IV	Болести жлезда са унутрашњим лучењем, исхране и метаболизма <i>Endocrine, nutritional and metabolic diseases</i>	924	3.25	47.20	400	2.79	41.99	524	3.73	52.14
V	Душевни поремећаји и поремећаји понашања <i>Mental and behavioural disorders</i>	565	1.99	28.86	321	2.24	33.70	244	1.74	24.28
VI	Болести нервног система <i>Diseases of the nervous system</i>	388	1.37	19.82	199	1.39	20.89	189	1.35	18.80
VII	Болести ока и припојака ока <i>Diseases of the eye and adnexa</i>	0	0.00	0.00	0	0.00	0.00	0	0.00	0.00
VIII	Болести ува и болести мастоидног наставка <i>Diseases of the ear and mastoid process</i>	1	0.00	0.05	1	0.01	0.10	0	0.00	0.00
IX	Болести система крвотока <i>Diseases of the circulatory system</i>	15219	53.59	777.44	6856	47.74	719.77	8363	59.57	832.09

**1.4. Умрли према узроцима смрти и полу у Републици Србији, 2010.***Deaths by causes of death and sex in Republic of Serbia, 2010***наставка continuation**

Број групе  <i>Group num- ber</i>	Узроци смрти (МКБ-10)  <i>Causes of death (ICD-10)</i>	Укупно умрли - <i>Total deaths</i>			Мушко - <i>Male</i>			Женско - <i>Female</i>		
		број <i>number</i>	% <i>percent</i>	стопа на 100.000 становника <i>rate per 100 000 population</i>	број <i>number</i>	% <i>percent</i>	стопа на 100.000 становника <i>rate per 100 000 population</i>	број <i>number</i>	% <i>percent</i>	стопа на 100.000 становника <i>rate per 100 000 population</i>
<b>X</b>	Болести система за дисање <i>Diseases of the respiratory system</i>	1228	4.32	62.73	707	4.92	74.22	521	3.71	51.84
<b>XI</b>	Болести система за варење <i>Diseases of the digestive system</i>	1022	3.60	52.21	590	4.11	61.94	432	3.08	42.98
<b>XII</b>	Болести коже и поткожног ткива <i>Diseases of the skin and subcutaneous tissue</i>	31	0.11	1.58	10	0.07	1.05	21	0.15	2.09
<b>XIII</b>	Болести мишићно-коштаног система и везивног ткива <i>Diseases of the musculoskeletal system and connective tissue</i>	86	0.30	4.39	26	0.18	2.73	60	0.43	5.97
<b>XIV</b>	Болести мокраћно-полног система <i>Diseases of the genitourinary system</i>	441	1.55	22.53	243	1.69	25.51	198	1.41	19.70
<b>XV</b>	Трудноћа, рађање и бабиње <i>Pregnancy, childbirth and the puerperium</i>	2	0.01	0.10	0	0.00	0.00	2	0.01	0.20
<b>XVI</b>	Стања у порођајном периоду <i>Certain conditions originating in the perinatal period</i>	54	0.19	2.76	31	0.22	3.25	23	0.16	2.29
<b>XVII</b>	Урођене наказности, деформације и хромозомске ненормалности <i>Congenital malformations, deformations and chromosomal abnormalities</i>	34	0.12	1.74	15	0.10	1.57	19	0.14	1.89
<b>XVIII</b>	Симптоми, знаци и патолошки клинички и лабораторијски налази <i>Symptoms, signs and abnormal clinical and laboratory findings, not elsewhere classified</i>	921	3.24	47.05	468	3.26	49.13	453	3.23	45.07
<b>XIX</b>	Повреде, тровања и последице деловања спољних фактора <i>Injury, poisoning and certain other consequences of external causes</i>	1053	3.71	53.79	800	5.57	83.99	253	1.80	25.17

**1.5. Десет најчешћих узрока смрти према дијагнози, полу и добним групама у Републици Србији, 2010.***Ten most common causes of death by disease, sex and age groups in Republic of Serbia, 2010*

Узроци смрти (МКБ-10) <i>Causes of death (ICD-10)</i>	Шифра <i>Code</i>	Пол <i>Sex</i>	Свега <i>Total</i>	Добне групе - <i>Age groups</i>																			Непо- знато <i>Un- known</i>
				0	1-4	5-9	10-14	15-19	20-24	25-29	30-34	35-39	40-44	45-49	50-54	55-59	60-64	65-69	70-74	75-79	80-84	85^	
Република Србија Укупно <i>Republic of Serbia Total</i>		Укупно- total	103211	460	83	49	56	154	246	351	443	626	1018	1961	3603	6515	7544	8706	14437	20937	20260	15709	53
		%	100.00	0.45	0.08	0.05	0.05	0.15	0.24	0.34	0.43	0.61	0.99	1.90	3.49	6.31	7.31	8.44	13.99	20.29	19.63	15.22	0.05
		Мушко- male	51990	268	47	29	30	107	182	252	309	413	652	1295	2448	4331	4856	5132	7773	10054	8295	5481	36
		Женско- female	51221	192	36	20	26	47	64	99	134	213	366	666	1155	2184	2688	3574	6664	10883	11965	10228	17
1. <i>Cardiomyopathia</i> Обољења срчаног мишића	I42	Укупно- total	14088	0	1	0	0	3	4	6	4	9	22	33	103	227	388	590	1542	3070	4046	4038	2
		%	13.65	0.00	0.01	0.00	0.00	0.02	0.03	0.04	0.03	0.06	0.16	0.23	0.73	1.61	2.75	4.19	10.95	21.79	28.72	28.66	0.01
		Мушко- male	5823	0	1	0	0	3	3	1	4	5	16	25	80	156	236	330	753	1358	1491	1360	1
		Женско- female	8265	0	0	0	0	0	1	5	0	4	6	8	23	71	152	260	789	1712	2555	2678	1
2. <i>Infarctus cerebri</i> Инфаркт мозга	I63	Укупно- total	8011	0	0	0	0	0	1	1	2	3	8	25	72	219	340	566	1301	2199	2049	1225	0
		%	7.76	0.00	0.00	0.00	0.00	0.00	0.01	0.01	0.02	0.04	0.10	0.31	0.90	2.73	4.24	7.07	16.24	27.45	25.58	15.29	0.00
		Мушко- male	3435	0	0	0	0	0	1	1	2	2	5	12	43	139	218	318	608	935	751	400	0
		Женско- female	4576	0	0	0	0	0	0	0	0	1	3	13	29	80	122	248	693	1264	1298	825	0
3. <i>Infarctus myocardii acutus</i> Акутан инфаркт срца	I21	Укупно- total	5785	0	0	0	0	2	6	4	13	30	71	150	312	537	546	663	935	1148	885	480	3
		%	5.61	0.00	0.00	0.00	0.00	0.03	0.10	0.07	0.22	0.52	1.23	2.59	5.39	9.28	9.44	11.46	16.16	19.84	15.30	8.30	0.05
		Мушко- male	3414	0	0	0	0	1	2	4	12	21	62	121	258	408	394	427	554	562	392	193	3
		Женско- female	2371	0	0	0	0	1	4	0	1	9	9	29	54	129	152	236	381	586	493	287	0
4. <i>Neoplasma malignum bronchi et pulmonis</i> Злоћудни тумор душника и плућа	C34	Укупно- total	5099	0	0	0	0	0	0	1	6	21	52	196	450	857	866	775	794	663	315	103	0
		%	4.94	0.00	0.00	0.00	0.00	0.00	0.00	0.02	0.12	0.41	1.02	3.84	8.83	16.81	16.98	15.20	15.57	13.00	6.18	2.02	0.00
		Мушко- male	3799	0	0	0	0	0	0	1	3	10	38	137	317	667	672	599	588	488	220	59	0
		Женско- female	1300	0	0	0	0	0	0	0	3	11	14	59	133	190	194	176	206	175	95	44	0
5. <i>Morbus cordis ischaemicus chronicus</i> Хронична исхемијска болест срца	I25	Укупно- total	4825	0	0	0	0	0	0	2	1	2	10	21	57	142	182	288	649	1104	1257	1110	0
		%	4.67	0.00	0.00	0.00	0.00	0.00	0.00	0.04	0.02	0.04	0.21	0.44	1.18	2.94	3.77	5.97	13.45	22.88	26.05	23.01	0.00
		Мушко- male	2178	0	0	0	0	0	0	1	1	2	8	14	40	106	120	158	345	475	529	379	0
		Женско- female	2647	0	0	0	0	0	0	1	0	0	2	7	17	36	62	130	304	629	728	731	0

**1.5. Десет најчешћих узрока смрти према дијагнози, полу и добним групама у Републици Србији, 2010.***Ten most common causes of death by disease, sex and age groups in Republic of Serbia, 2010***наставак continuation**

Узроци смрти (МКБ-10) <i>Causes of death (ICD-10)</i>	Шифра <i>Code</i>	Пол <i>Sex</i>	Свега <i>Total</i>	Добне групе - <i>Age groups</i>																			Непо- знато <i>Un- known</i>
				0	1-4	5-9	10-14	15-19	20-24	25-29	30-34	35-39	40-44	45-49	50-54	55-59	60-64	65-69	70-74	75-79	80-84	85 >	
<b>6. Apoplexia cerebri ut haemorrhagia sive infarctus non specificata</b> Апоплексја - Мождана кап	<b>I64</b>	Укупно- total	3823	0	0	0	0	1	0	2	3	1	11	16	34	85	125	241	538	1023	996	747	0
		%	<b>3.70</b>	<b>0.00</b>	<b>0.00</b>	<b>0.00</b>	<b>0.00</b>	<b>0.03</b>	<b>0.00</b>	<b>0.05</b>	<b>0.08</b>	<b>0.03</b>	<b>0.29</b>	<b>0.42</b>	<b>0.89</b>	<b>2.22</b>	<b>3.27</b>	<b>6.30</b>	<b>14.07</b>	<b>26.76</b>	<b>26.05</b>	<b>19.54</b>	<b>0.00</b>
		Мушко- male	1536	0	0	0	0	1	0	1	0	0	6	10	27	49	79	114	245	426	356	222	0
		Женско- female	2287	0	0	0	0	0	0	1	3	1	5	6	7	36	46	127	293	597	640	525	0
<b>7. Insufficiencia cordis</b> Недовољна функција срца	<b>I50</b>	Укупно- total	3357	0	0	0	1	0	2	2	1	8	16	20	47	97	126	195	430	687	866	858	1
		%	<b>3.25</b>	<b>0.00</b>	<b>0.00</b>	<b>0.00</b>	<b>0.03</b>	<b>0.00</b>	<b>0.06</b>	<b>0.06</b>	<b>0.03</b>	<b>0.24</b>	<b>0.48</b>	<b>0.60</b>	<b>1.40</b>	<b>2.89</b>	<b>3.75</b>	<b>5.81</b>	<b>12.81</b>	<b>20.46</b>	<b>25.80</b>	<b>25.56</b>	<b>0.03</b>
		Мушко- male	1492	0	0	0	1	0	2	2	1	6	9	15	34	79	84	102	225	309	329	294	0
		Женско- female	1865	0	0	0	0	0	0	0	0	2	7	5	13	18	42	93	205	378	537	564	1
<b>8. Mors alia, causa non specificata</b> Друга смрт, узрок неозначен	<b>R99</b>	Укупно- total	3074	23	7	3	0	10	23	37	34	51	50	100	151	252	250	244	343	478	519	472	27
		%	<b>2.98</b>	<b>0.75</b>	<b>0.23</b>	<b>0.10</b>	<b>0.00</b>	<b>0.33</b>	<b>0.75</b>	<b>1.20</b>	<b>1.11</b>	<b>1.66</b>	<b>1.63</b>	<b>3.25</b>	<b>4.91</b>	<b>8.20</b>	<b>8.13</b>	<b>7.94</b>	<b>11.16</b>	<b>15.55</b>	<b>16.88</b>	<b>15.35</b>	<b>0.88</b>
		Мушко- male	1689	16	4	2	0	5	18	31	31	38	35	72	122	194	173	156	189	212	215	158	18
		Женско- female	1385	7	3	1	0	5	5	6	3	13	15	28	29	58	77	88	154	266	304	314	9
<b>9. Hypertensio arterialis essentialis (primaria)</b> Повишен крвни притисак непознатог порекла	<b>I10</b>	Укупно- total	2471	0	0	0	0	0	0	1	4	6	10	27	50	105	149	185	303	551	577	502	1
		%	<b>2.39</b>	<b>0.00</b>	<b>0.00</b>	<b>0.00</b>	<b>0.00</b>	<b>0.00</b>	<b>0.00</b>	<b>0.04</b>	<b>0.16</b>	<b>0.24</b>	<b>0.40</b>	<b>1.09</b>	<b>2.02</b>	<b>4.25</b>	<b>6.03</b>	<b>7.49</b>	<b>12.26</b>	<b>22.30</b>	<b>23.35</b>	<b>20.32</b>	<b>0.04</b>
		Мушко- male	1004	0	0	0	0	0	0	1	2	5	8	19	34	62	98	100	128	232	188	127	0
		Женско- female	1467	0	0	0	0	0	0	0	2	1	2	8	16	43	51	85	175	319	389	375	1
<b>10. Institia cordis</b> Застој срца	<b>I46</b>	Укупно- total	2216	2	0	0	2	4	2	5	7	14	30	79	127	195	190	204	265	351	356	382	1
		%	<b>2.15</b>	<b>0.09</b>	<b>0.00</b>	<b>0.00</b>	<b>0.09</b>	<b>0.18</b>	<b>0.09</b>	<b>0.23</b>	<b>0.32</b>	<b>0.63</b>	<b>1.35</b>	<b>3.56</b>	<b>5.73</b>	<b>8.80</b>	<b>8.57</b>	<b>9.21</b>	<b>11.96</b>	<b>15.84</b>	<b>16.06</b>	<b>17.24</b>	<b>0.05</b>
		Мушко- male	1181	2	0	0	1	3	2	5	3	9	21	62	101	134	125	135	157	158	135	128	0
		Женско- female	1035	0	0	0	1	1	0	0	4	5	9	17	26	61	65	69	108	193	221	254	1

**1.5. Десет најчешћих узрока смрти према дијагнози, полу и добним групама у Републици Србији, 2010.***Ten most common causes of death by disease, sex and age groups in Republic of Serbia, 2010*

наставак continuation

Узроци смрти (МКБ-10) Causes of death (ICD-10)	Шифра Code	Пол Sex	Свега Total	Добне групе - Age groups																			Непо- знато Un- known
				0	1-4	5-9	10-14	15-19	20-24	25-29	30-34	35-39	40-44	45-49	50-54	55-59	60-64	65-69	70-74	75-79	80-84	85+	
Централна Србија Укупно Central Serbia Total		Укупно- total	74812	366	68	35	36	106	177	251	299	440	694	1286	2414	4523	5136	6128	10343	15611	15096	11760	43
		%	100.00	0.49	0.09	0.05	0.05	0.14	0.24	0.34	0.40	0.59	0.93	1.72	3.23	6.05	6.87	8.19	13.83	20.87	20.18	15.72	0.06
		Мушко- male	37629	215	37	19	20	74	124	169	208	286	442	856	1620	2969	3253	3593	5556	7567	6350	4243	28
		Женско- female	37183	151	31	16	16	32	53	82	91	154	252	430	794	1554	1883	2535	4787	8044	8746	7517	15
1. Cardiomyopathia Обољења срчаног мишића	I42	Укупно- total	10705	0	0	0	0	2	4	5	2	7	16	18	58	137	245	409	1123	2351	3106	3221	1
		%	14.31	0.00	0.00	0.00	0.00	0.02	0.04	0.05	0.02	0.07	0.15	0.17	0.54	1.28	2.29	3.82	10.49	21.96	29.01	30.09	0.01
		Мушко- male	4427	0	0	0	0	2	3	1	2	4	12	13	45	93	146	226	539	1059	1172	1110	0
		Женско- female	6278	0	0	0	0	0	1	4	0	3	4	5	13	44	99	183	584	1292	1934	2111	1
2. Infarctus cerebri Инфаркт мозга	I63	Укупно- total	6101	0	0	0	0	0	1	1	2	2	4	20	42	152	235	402	959	1702	1633	946	0
		%	8.16	0.00	0.00	0.00	0.00	0.00	0.02	0.02	0.03	0.03	0.07	0.33	0.69	2.49	3.85	6.59	15.72	27.90	26.77	15.51	0.00
		Мушко- male	2584	0	0	0	0	0	1	1	2	2	3	9	27	97	145	220	438	722	605	312	0
		Женско- female	3517	0	0	0	0	0	0	0	0	0	1	11	15	55	90	182	521	980	1028	634	0
3. Infarctus myocardii acutus Акутан инфаркт срца	I21	Укупно- total	4282	0	0	0	0	1	6	3	12	18	45	105	222	376	372	463	717	876	688	375	3
		%	5.72	0.00	0.00	0.00	0.00	0.02	0.14	0.07	0.28	0.42	1.05	2.45	5.18	8.78	8.69	10.81	16.74	20.46	16.07	8.76	0.07
		Мушко- male	2514	0	0	0	0	0	2	3	11	13	42	85	184	285	267	304	430	425	312	148	3
		Женско- female	1768	0	0	0	0	1	4	0	1	5	3	20	38	91	105	159	287	451	376	227	0
4. Morbus cordis ischaemicus chronicus Хронична исхемијска болест срца	I25	Укупно- total	3604	0	0	0	0	0	0	1	1	2	4	15	29	86	132	205	468	853	955	853	0
		%	4.82	0.00	0.00	0.00	0.00	0.00	0.00	0.03	0.03	0.06	0.11	0.42	0.80	2.39	3.66	5.69	12.99	23.67	26.50	23.67	0.00
		Мушко- male	1619	0	0	0	0	0	0	0	1	2	3	10	22	61	85	111	238	363	419	304	0
		Женско- female	1985	0	0	0	0	0	0	1	0	0	1	5	7	25	47	94	230	490	536	549	0
5. Neoplasma malignum bronchi et pulmonis Злоћудни тумор душника и плућа	C34	Укупно- total	3497	0	0	0	0	0	0	1	3	12	29	133	305	583	584	525	554	475	219	74	0
		%	4.67	0.00	0.00	0.00	0.00	0.00	0.00	0.03	0.09	0.34	0.83	3.80	8.72	16.67	16.70	15.01	15.84	13.58	6.26	2.12	0.00
		Муш ко- male	2602	0	0	0	0	0	0	1	2	5	22	97	212	442	452	406	415	353	152	43	0
		Женско- female	895	0	0	0	0	0	0	0	1	7	7	36	93	141	132	119	139	122	67	31	0

## 1.5. Десет најчешћих узрока смрти према дијагнози, полу и добним групама у Републици Србији, 2010.

Ten most common causes of death by disease, sex and age groups in Republic of Serbia, 2010

наставак continuation

Узроци смрти (МКБ-10) Causes of death (ICD-10)	Шифра Code	Пол Sex	Свега Total	Добне групе - Age groups																			Непо- знато Un- known
				0	1-4	5-9	10-14	15-19	20-24	25-29	30-34	35-39	40-44	45-49	50-54	55-59	60-64	65-69	70-74	75-79	80-84	85+	
6. Apoplexia cerebri ut haemorrhagia sive infarctus non specificata Апоплексја - Мождана кап	I64	Укупно- total	3140	0	0	0	0	1	0	2	3	1	6	10	25	68	93	199	431	851	830	620	0
		%	4.20	0.00	0.00	0.00	0.00	0.03	0.00	0.06	0.10	0.03	0.19	0.32	0.80	2.17	2.96	6.34	13.73	27.10	26.43	19.75	0.00
		Мушко- male	1251	0	0	0	0	1	0	1	0	0	3	7	20	41	58	92	191	347	299	191	0
		Женско- female	1889	0	0	0	0	0	0	1	3	1	3	3	5	27	35	107	240	504	531	429	0
7. Mors alia, causa non specificata Друга смрт, узрок неозначен	R99	Укупно- total	2838	21	7	3	0	8	20	34	27	45	48	93	131	225	219	223	322	449	486	451	26
		%	3.79	0.74	0.25	0.11	0.00	0.28	0.70	1.20	0.95	1.59	1.69	3.28	4.62	7.93	7.72	7.86	11.35	15.82	17.12	15.89	0.92
		Мушко- male	1542	15	4	2	0	5	16	28	24	34	34	67	105	174	149	143	177	196	201	150	18
		Женско- female	1296	6	3	1	0	3	4	6	3	11	14	26	26	51	70	80	145	253	285	301	8
8. Insufficiencia cordis Недовољна функција срца	I50	Укупно- total	2516	0	0	0	0	0	1	1	1	3	10	13	30	63	89	128	332	528	667	649	1
		%	3.36	0.00	0.00	0.00	0.00	0.00	0.04	0.04	0.04	0.12	0.40	0.52	1.19	2.50	3.54	5.09	13.20	20.99	26.51	25.79	0.04
		Мушко- male	1130	0	0	0	0	0	1	1	1	3	6	11	21	50	54	73	170	246	258	235	0
		Женско- female	1386	0	0	0	0	0	0	0	0	0	4	2	9	13	35	55	162	282	409	414	1
9. Morbus pulmonis obstructivus chronicus alius Друга хронична опструктивна болест плућа	J44	Укупно- total	1663	0	0	0	1	0	1	2	1	1	2	9	34	69	97	157	258	437	359	235	0
		%	2.22	0.00	0.00	0.00	0.06	0.00	0.06	0.12	0.06	0.06	0.12	0.54	2.04	4.15	5.83	9.44	15.51	26.28	21.59	14.13	0.00
		Мушко- male	1064	0	0	0	1	0	1	1	1	1	1	5	21	45	76	113	177	303	209	109	0
		Женско- female	599	0	0	0	0	0	0	1	0	0	1	4	13	24	21	44	81	134	150	126	0
10. Institio cordis Застој срца	I46	Укупно- total	1349	1	0	0	2	2	2	2	4	12	19	49	93	140	132	146	171	209	192	172	1
		%	1.80	0.07	0.00	0.00	0.15	0.15	0.15	0.15	0.30	0.89	1.41	3.63	6.89	10.38	9.79	10.82	12.68	15.49	14.23	12.75	0.07
		Мушко- male	775	1	0	0	1	1	2	2	2	7	14	37	72	96	86	97	106	103	83	65	0
		Женско- female	574	0	0	0	1	1	0	0	2	5	5	12	21	44	46	49	65	106	109	107	1

**1.5. Десет најчешћих узрока смрти према дијагнози, полу и добним групама у Републици Србији, 2010.***Ten most common causes of death by disease, sex and age groups in Republic of Serbia, 2010*

наставка continuation

Узроци смрти (МКБ-10) Causes of death (ICD-10)	Шифра Code	Пол Sex	Свега Total	Добне групе - Age groups																			Непо- знато Un- known
				0	1-4	5-9	10-14	15-19	20-24	25-29	30-34	35-39	40-44	45-49	50-54	55-59	60-64	65-69	70-74	75-79	80-84	85+	
<b>Војводина</b> <b>Укупно</b> <i>Vojvodina</i> <i>Total</i>		Укупно- total	28399	94	15	14	20	48	69	100	144	186	324	675	1189	1992	2408	2578	4094	5326	5164	3949	10
		%	100.00	0.33	0.05	0.05	0.07	0.17	0.24	0.35	0.51	0.65	1.14	2.38	4.19	7.01	8.48	9.08	14.42	18.75	18.18	13.91	0.04
		Мушко- male	14361	53	10	10	10	33	58	83	101	127	210	439	828	1362	1603	1539	2217	2487	1945	1238	8
		Женско- female	14038	41	5	4	10	15	11	17	43	59	114	236	361	630	805	1039	1877	2839	3219	2711	2
<b>1. Cardiomyopathia</b> Обољења срчаног мишића	<b>I42</b>	Укупно- total	3383	0	1	0	0	1	0	1	2	2	6	15	45	90	143	181	419	719	940	817	1
		%	11.91	0.00	0.03	0.00	0.00	0.03	0.00	0.03	0.06	0.06	0.18	0.44	1.33	2.66	4.23	5.35	12.39	21.25	27.79	24.15	0.03
		Мушко- male	1396	0	1	0	0	1	0	0	2	1	4	12	35	63	90	104	214	299	319	250	1
		Женско- female	1987	0	0	0	0	0	0	1	0	1	2	3	10	27	53	77	205	420	621	567	0
<b>2. Infarctus cerebri</b> Инфаркт мозга	<b>I63</b>	Укупно- total	1910	0	0	0	0	0	0	0	0	1	4	5	30	67	105	164	342	497	416	279	0
		%	6.73	0.00	0.00	0.00	0.00	0.00	0.00	0.00	0.00	0.05	0.21	0.26	1.57	3.51	5.50	8.59	17.91	26.02	21.78	14.61	0.00
		Мушко- male	851	0	0	0	0	0	0	0	0	0	2	3	16	42	73	98	170	213	146	88	0
		Женско- female	1059	0	0	0	0	0	0	0	0	1	2	2	14	25	32	66	172	284	270	191	0
<b>3. Neoplasma malignum bronchi et pulmonis</b> Злоћудни тумор душника и плућа	<b>C34</b>	Укупно- total	1602	0	0	0	0	0	0	0	3	9	23	63	145	274	282	250	240	188	96	29	0
		%	5.64	0.00	0.00	0.00	0.00	0.00	0.00	0.00	0.19	0.56	1.44	3.93	9.05	17.10	17.60	15.61	14.98	11.74	5.99	1.81	0.00
		Мушко- male	1197	0	0	0	0	0	0	0	1	5	16	40	105	225	220	193	173	135	68	16	0
		Женско- female	405	0	0	0	0	0	0	0	2	4	7	23	40	49	62	57	67	53	28	13	0
<b>4. Infarctus myocardi acutus</b> Акутан инфаркт срца	<b>I21</b>	Укупно- total	1503	0	0	0	0	1	0	1	1	12	26	45	90	161	174	200	218	272	197	105	0
		%	5.29	0.00	0.00	0.00	0.00	0.07	0.00	0.07	0.07	0.80	1.73	2.99	5.99	10.71	11.58	13.31	14.50	18.10	13.11	6.99	0.00
		Мушко- male	900	0	0	0	0	1	0	1	1	8	20	36	74	123	127	123	124	137	80	45	0
		Женско- female	603	0	0	0	0	0	0	0	0	4	6	9	16	38	47	77	94	135	117	60	0
<b>5. Hypertensio arterialis essentialis (primaria)</b> Повишен крвни притисак непознатог порекла	<b>I10</b>	Укупно- total	1422	0	0	0	0	0	0	0	1	3	6	14	22	49	87	121	180	341	341	256	1
		%	5.01	0.00	0.00	0.00	0.00	0.00	0.00	0.00	0.07	0.21	0.42	0.98	1.55	3.45	6.12	8.51	12.66	23.98	23.98	18.00	0.07
		Мушко- male	557	0	0	0	0	0	0	0	0	3	5	9	16	28	55	68	79	138	102	54	0
		Женско- female	865	0	0	0	0	0	0	0	1	0	1	5	6	21	32	53	101	203	239	202	1

## 1.5. Десет најчешћих узрока смрти према дијагнози, полу и добним групама у Републици Србији, 2010.

Ten most common causes of death by disease, sex and age groups in Republic of Serbia, 2010

наставак continuation

Узроци смрти (МКБ-10) Causes of death (ICD-10)	Шифра Code	Пол Sex	Свега Total	Добне групе - Age groups																			Непо- знато Un- known
				0	1-4	5-9	10-14	15-19	20-24	25-29	30-34	35-39	40-44	45-49	50-54	55-59	60-64	65-69	70-74	75-79	80-84	85 >	
<b>6. Morbus cordis ischaemicus chronicus</b> Хронична исхемијска болест срца	<b>I25</b>	Укупно- total	1221	0	0	0	0	0	0	1	0	0	6	6	28	56	50	83	181	251	302	257	0
		%	4.30	0.00	0.00	0.00	0.00	0.00	0.00	0.08	0.00	0.00	0.49	0.49	2.29	4.59	4.10	6.80	14.82	20.56	24.73	21.05	0.00
		Мушко- male	559	0	0	0	0	0	0	1	0	0	5	4	18	45	35	47	107	112	110	75	0
		Женско- female	662	0	0	0	0	0	0	0	0	0	1	2	10	11	15	36	74	139	192	182	0
<b>7. Atherosclerosis</b> Атеросклероза - закречавање великих крвних судова	<b>I70</b>	Укупно- total	872	0	0	0	0	0	0	0	0	0	0	4	5	10	13	27	85	154	243	331	0
		%	3.07	0.00	0.00	0.00	0.00	0.00	0.00	0.00	0.00	0.00	0.00	0.46	0.57	1.15	1.49	3.10	9.75	17.66	27.87	37.96	0.00
		Мушко- male	306	0	0	0	0	0	0	0	0	0	0	3	3	8	8	20	40	59	77	88	0
		Женско- female	566	0	0	0	0	0	0	0	0	0	0	1	2	2	5	7	45	95	166	243	0
<b>8. Institia cordis</b> Застој срца	<b>I46</b>	Укупно- total	867	1	0	0	0	2	0	3	3	2	11	30	34	55	58	58	94	142	164	210	0
		%	3.05	0.12	0.00	0.00	0.00	0.23	0.00	0.35	0.35	0.23	1.27	3.46	3.92	6.34	6.69	6.69	10.84	16.38	18.92	24.22	0.00
		Мушко- male	406	1	0	0	0	2	0	3	1	2	7	25	29	38	39	38	51	55	52	63	0
		Женско- female	461	0	0	0	0	0	0	0	2	0	4	5	5	17	19	20	43	87	112	147	0
<b>9. Insufficiencia cordis</b> Недовољна функција срца	<b>I50</b>	Укупно- total	841	0	0	0	1	0	1	1	0	5	6	7	17	34	37	67	98	159	199	209	0
		%	2.96	0.00	0.00	0.00	0.12	0.00	0.12	0.12	0.00	0.59	0.71	0.83	2.02	4.04	4.40	7.97	11.65	18.91	23.66	24.85	0.00
		Мушко- male	362	0	0	0	1	0	1	1	0	3	3	4	13	29	30	29	55	63	71	59	0
		Женско- female	479	0	0	0	0	0	0	0	0	2	3	3	4	5	7	38	43	96	128	150	0
<b>10. Apoplexia cerebri ut haemorrhagia sive infarctus non specificata</b> Апоплексија - Мождана кап	<b>I64</b>	Укупно- total	683	0	0	0	0	0	0	0	0	0	5	6	9	17	32	42	107	172	166	127	0
		%	2.41	0.00	0.00	0.00	0.00	0.00	0.00	0.00	0.00	0.00	0.73	0.88	1.32	2.49	4.69	6.15	15.67	25.18	24.30	18.59	0.00
		Мушко- male	285	0	0	0	0	0	0	0	0	0	3	3	7	8	21	22	54	79	57	31	0
		Женско- female	398	0	0	0	0	0	0	0	0	0	2	3	2	9	11	20	53	93	109	96	0



**1.6. Умрла одојчад према узроцима смрти и старости у Републици Србији, 2009–2010.***Infant deaths by causes of death and age in Republic of Serbia, 2009-2010*

Број групе  <i>Group number</i>	Узрок смрти- (МКБ-10)  <i>Causes of death (ICD-10)</i>	Узраст умрле одојчади – <i>Age of infant at death</i>													
		Свега <i>Total</i>		до 24 часа		од 1 до 6 дана		од 7 до 27 дана		28 дана до 2 месеца		од 3 до 5 месеци		од 6 до 11 месеци	
				<i>up to 24 hours</i>		<i>from 1 to 6 days</i>		<i>from 7 to 27 days</i>		<i>from 28 days to 2 months</i>		<i>from 3 to 5 months</i>		<i>from 6 to 11 months</i>	
		2009	2010	2009	2010	2009	2010	2009	2010	2009	2010	2009	2010	2009	2010
Република Србија – <i>Republic of Serbia</i>															
Укупно – <i>Total</i>		492	460	143	114	122	113	80	89	72	76	46	34	29	34
I	Заразне и паразитарне болести <i>Certain infectious and parasitic diseases</i>	4	2	0	0	0	0	2	0	0	0	1	1	1	1
II	Тумори <i>Neoplasms</i>	3	0	0	0	0	0	0	0	0	0	1	0	2	0
III	Болести крви и крвотворних органа и поремећаји имунитета <i>Diseases of the blood and blood- forming organs and certain disorders involving the immune mechanism</i>	0	2	0	0	0	0	0	0	0	1	0	0	0	1
IV	Болести жлезда са унутрашњим лучењем, исхране и метаболизма <i>Endocrine, nutritional and metabolic diseases</i>	3	3	0	0	0	0	0	0	1	3	1	0	1	0
VI	Болести нервног система <i>Diseases of the nervous system</i>	7	2	0	0	1	0	0	0	1	0	3	1	2	1
VIII	Болести ува и болести мастоидног наставка <i>Diseases of the ear and mastoid process</i>	0	0	0	0	0	0	0	0	0	0	0	0	0	0
IX	Болести система крвотока <i>Diseases of the circulatory system</i>	4	2	0	0	0	0	0	0	1	0	2	1	1	1

**1.6. Умрла одојчад према узроцима смрти и старости у Републици Србији, 2009–2010.***Infant deaths by causes of death and age in Republic of Serbia, 2009-2010*

наставак continuation

Број групе  <i>Group number</i>	Узрок смрти- (МКБ-10)  <i>Causes of death (ICD-10)</i>	Узраст умрле одојчади – <i>Age of infant at death</i>													
		Свега <i>Total</i>		до 24 часа		од 1 до 6 дана		од 7 до 27 дана		28 дана до 2 месеца		од 3 до 5 месеци		од 6 до 11 месеци	
				<i>up to 24 hours</i>		<i>from 1 to 6 days</i>		<i>from 7 to 27 days</i>		<i>from 28 days to 2 months</i>		<i>from 3 to 5 months</i>		<i>from 6 to 11 months</i>	
		2009	2010	2009	2010	2009	2010	2009	2010	2009	2010	2009	2010	2009	2010
Република Србија – <i>Republic of Serbia</i>															
X	Болести система за дисање <i>Diseases of the respiratory system</i>	19	15	1	0	1	1	2	1	7	5	5	5	3	3
XI	Болести система за варење <i>Diseases of the digestive system</i>	3	1	0	0	0	0	1	0	0	0	2	0	0	1
XIV	Болести мокраћно-полног система <i>Diseases of the genitourinary system</i>	2	1	0	0	0	0	0	0	0	0	0	0	2	1
XVI	Стања у порођајном периоду <i>Certain conditions originating in the perinatal period</i>	303	298	124	99	100	91	43	60	33	36	3	10	0	2
XVII	Урођене наказности, деформације и хромозомске ненормалности <i>Congenital malformations, deformations and chromosomal abnormalities</i>	93	87	10	9	14	19	21	20	21	16	14	8	13	15
XVIII	Симптоми, знаци и патолошки клинички и лабораторијски налази <i>Symptoms, signs and abnormal clinical and laboratory findings, not elsewhere classified</i>	44	38	5	5	6	2	11	7	7	11	11	6	4	7
XX	Спољашњи узроци оболевања и умирања <i>External causes of morbidity and mortality</i>	7	9	3	1	0	0	0	1	1	4	3	2	0	1

**1.6. Умрла одојчад према узроцима смрти и старости у Републици Србији, 2009–2010.***Infant deaths by causes of death and age in Republic of Serbia, 2009-2010*наставак *continuation*

Број групе  <i>Group number</i>	Узрок смрти- (МКБ-10)  <i>Causes of death (ICD-10)</i>	Узраст умрле одојчади – <i>Age of infant at death</i>													
		Свега <i>Total</i>		до 24 часа		од 1 до 6 дана		од 7 до 27 дана		28 дана до 2 месеца		од 3 до 5 месеци		од 6 до 11 месеци	
				<i>up to 24 hours</i>		<i>from 1 to 6 days</i>		<i>from 7 to 27 days</i>		<i>from 28 days to 2 months</i>		<i>from 3 to 5 months</i>		<i>from 6 to 11 months</i>	
		2009	2010	2009	2010	2009	2010	2009	2010	2009	2010	2009	2010	2009	2010
Централна Србија – <i>Central Serbia</i>															
Укупно – <i>Total</i>		402	366	126	99	102	86	65	66	55	62	32	26	22	27
I	Заразне и паразитарне болести <i>Certain infectious and parasitic diseases</i>	3	2	0	0	0	0	1	0	0	0	1	1	1	1
II	Тумори <i>Neoplasms</i>	3	0	0	0	0	0	0	0	0	0	1	0	2	0
III	Болести крви и крвотворних органа и поремећаји имунитета <i>Diseases of the blood and blood- forming organs and certain disorders involving the immune mechanism</i>	0	2	0	0	0	0	0	0	0	1	0	0	0	1
IV	Болести жлезда са унутрашњим лучењем, исхране и метаболизма <i>Endocrine, nutritional and metabolic diseases</i>	2	1	0	0	0	0	0	0	1	1	0	0	1	0
VI	Болести нервног система <i>Diseases of the nervous system</i>	6	2	0	0	1	0	0	0	1	0	2	1	2	1
VIII	Болести ува и болести мастоидног наставка <i>Diseases of the ear and mastoid process</i>	0	0	0	0	0	0	0	0	0	0	0	0	0	0
IX	Болести система крвотока <i>Diseases of the circulatory system</i>	3	1	0	0	0	0	0	0	1	0	1	1	1	0

**1.6. Умрла одојчад према узроцима смрти и старости у Републици Србији, 2009–2010.***Infant deaths by causes of death and age in Republic of Serbia, 2009-2010*наставак *continuation*

Број групе  <i>Group number</i>	Узрок смрти- (МКБ-10)  <i>Causes of death (ICD-10)</i>	Узраст умрле одојчади – <i>Age of infant at death</i>													
		Свега <i>Total</i>		до 24 часа		од 1 до 6 дана		од 7 до 27 дана		28 дана до 2 месеца		од 3 до 5 месеци		од 6 до 11 месеци	
				<i>up to 24 hours</i>		<i>from 1 to 6 days</i>		<i>from 7 to 27 days</i>		<i>from 28 days to 2 months</i>		<i>from 3 to 5 months</i>		<i>from 6 to 11 months</i>	
		2009	2010	2009	2010	2009	2010	2009	2010	2009	2010	2009	2010	2009	2010
Централна Србија – <i>Central Serbia</i>															
X	Болести система за дисање <i>Diseases of the respiratory system</i>	17	7	1	0	1	0	2	0	6	2	4	2	3	3
XI	Болести система за варење <i>Diseases of the digestive system</i>	3	1	0	0	0	0	1	0	0	0	2	0	0	1
XIV	Болести мокраћно-полног система <i>Diseases of the genitourinary system</i>	0	1	0	0	0	0	0	0	0	0	0	0	0	1
XVI	Стања у порођајном периоду <i>Certain conditions originating in the perinatal period</i>	255	244	111	89	86	69	35	42	23	33	0	9	0	2
XVII	Урођене наказности, деформације и хромозомске ненормалности <i>Congenital malformations, deformations and chromosomal abnormalities</i>	78	74	10	9	12	16	20	18	17	16	10	5	9	10
XVIII	Симптоми, знаци и патолошки клинички и лабораторијски налази <i>Symptoms, signs and abnormal clinical and laboratory findings, not elsewhere classified</i>	28	26	3	1	2	1	6	6	5	6	9	6	3	6
XX	Спољашњи узроци оболевања и умирања <i>External causes of morbidity and mortality</i>	4	5	1	0	0	0	0	0	1	3	2	1	0	1

**1.6. Умрла одојчад према узроцима смрти и старости у Републици Србији, 2009–2010.***Infant deaths by causes of death and age in Republic of Serbia, 2009-2010*

наставка continuation

Број групе  <i>Group number</i>	Узрок смрти- (МКБ-10)  <i>Causes of death (ICD-10)</i>	Узраст умрле одојчади – <i>Age of infant at death</i>													
		Свега <i>Total</i>		до 24 часа		од 1 до 6 дана		од 7 до 27 дана		28 дана до 2 месеца		од 3 до 5 месеци		од 6 до 11 месеци	
				<i>up to 24 hours</i>		<i>from 1 to 6 days</i>		<i>from 7 to 27 days</i>		<i>from 28 days to 2 months</i>		<i>from 3 to 5 months</i>		<i>from 6 to 11 months</i>	
		2009	2010	2009	2010	2009	2010	2009	2010	2009	2010	2009	2010	2009	2010
Војводина – <i>Vojvodina</i>															
Укупно – <i>Total</i>		90	94	17	15	20	27	15	23	17	14	14	8	7	7
I	Заразне и паразитарне болести <i>Certain infectious and parasitic diseases</i>	1	0	0	0	0	0	1	0	0	0	0	0	0	0
II	Тумори <i>Neoplasms</i>	0	0	0	0	0	0	0	0	0	0	0	0	0	0
III	Болести крви и крвотворних органа и поремећаји имунитета <i>Diseases of the blood and blood- forming organs and certain disorders involving the immune mechanism</i>	0	0	0	0	0	0	0	0	0	0	0	0	0	0
IV	Болести жлезда са унутрашњим лучењем, исхране и метаболизма <i>Endocrine, nutritional and metabolic diseases</i>	1	2	0	0	0	0	0	0	0	2	1	0	0	0
VI	Болести нервног система <i>Diseases of the nervous system</i>	1	0	0	0	0	0	0	0	0	0	1	0	0	0
VIII	Болести ува и болести мастоидног наставка <i>Diseases of the ear and mastoid process</i>	0	0	0	0	0	0	0	0	0	0	0	0	0	0
IX	Болести система крвотока <i>Diseases of the circulatory system</i>	1	1	0	0	0	0	0	0	0	0	1	0	0	1

**1.6. Умрла одојчад према узроцима смрти и старости у Републици Србији, 2009–2010.***Infant deaths by causes of death and age in Republic of Serbia, 2009-2010*наставак *continuation*

Број групе  <i>Group number</i>	Узрок смрти- (МКБ-10)  <i>Causes of death (ICD-10)</i>	Узраст умрле одојчади – <i>Age of infant at death</i>													
		Свега <i>Total</i>		до 24 часа		од 1 до 6 дана		од 7 до 27 дана		28 дана до 2 месеца		од 3 до 5 месеци		од 6 до 11 месеци	
				<i>up to 24 hours</i>		<i>from 1 to 6 days</i>		<i>from 7 to 27 days</i>		<i>from 28 days to 2 months</i>		<i>from 3 to 5 months</i>		<i>from 6 to 11 months</i>	
		2009	2010	2009	2010	2009	2010	2009	2010	2009	2010	2009	2010	2009	2010
Војводина – <i>Vojvodina</i>															
X	Болести система за дисање <i>Diseases of the respiratory system</i>	2	8	0	0	0	1	0	1	1	3	1	3	0	0
XI	Болести система за варење <i>Diseases of the digestive system</i>	0	0	0	0	0	0	0	0	0	0	0	0	0	0
XIV	Болести мокраћно-полног система <i>Diseases of the genitourinary system</i>	2	0	0	0	0	0	0	0	0	0	0	0	2	0
XVI	Стања у порођајном периоду <i>Certain conditions originating in the perinatal period</i>	48	54	13	10	14	22	8	18	10	3	3	1	0	0
XVII	Урођене наказности,деформације и хромозомске ненормалности <i>Congenital malformations, deformations and chromosomal abnormalities</i>	15	13	0	0	2	3	1	2	4	0	4	3	4	5
XVIII	Симптоми, знаци и патолошки клинички и лабораторијски налази <i>Symptoms, signs and abnormal clinical and laboratory findings, not elsewhere classified</i>	16	12	2	4	4	1	5	1	2	5	2	0	1	1
XX	Спољашњи узроци оболевања и умирања <i>External causes of morbidity and mortality</i>	3	4	2	1	0	0	0	1	0	1	1	1	0	0

## 2.

## ЗДРАВСТВЕНЕ УСТАНОВЕ И КАДРОВИ

## *HEALTH CARE INSTITUTIONS AND STAFF*

	Страна <i>Page</i>
2. Здравствене установе и кадрови у Републици Србији <i>Health care institutions and staff in Republic of Serbia</i>	63
2.1. Здравствене установе према окрузима и општинама <i>Health care institutions by district and by municipality</i>	67
2.2. Кадрови у здравственим установама према окрузима <i>Health institutions staff by district</i>	72
2.3. Здравствени радници и сарадници са високом стручном спремом према окрузима и општинама <i>Health workers and associates with university education by district and municipality</i>	74
2.4. Здравствени радници и сарадници са високом стручном спремом према типу установа <i>Health workers and associates with university education by type of institution</i>	79
2.5. Здравствени радници и сарадници са вишом, средњом и нижом стручном спремом и немедицински радници према окрузима и општинама <i>Health workers and associates with college, secondary and primary education and non-medical staff by district and municipality</i>	81
2.6. Здравствени радници и сарадници са вишом, средњом и нижом стручном спремом и немедицински радници према типу установа <i>Health workers and associates with college, secondary and primary education and non-medical staff by type of institution</i>	91
2.7. Доктори медицине према специјалности <i>Medical doctors by specialty</i>	94
2.8. Стоматолози према специјалности <i>Stomatologists by specialty</i>	97
2.9. Фармацеути према специјалности <i>Pharmacists by specialty</i>	98
2.10. Здравствени радници и сарадници са вишом, средњом и нижом стручном спремом према занимању <i>Health workers and associates with college, secondary and primary education by occupation</i>	99





**2. ЗДРАВСТВЕНЕ УСТАНОВЕ И КАДРОВИ У РЕПУБЛИЦИ СРБИЈИ**

Здравствена заштита становништва непосредно се спроводи преко мреже здравствених установа и условљена је развијеношћу организације и технологије рада.

Укупан број самосталних здравствених установа према Уредби о плану мреже здравствених установа („Сл. гласник, бр. 42/2006, 119/2007, 84/2008, 71/2009, 85/2009 и 24/2010“) у 2010. години у Републици Србији је 344.

**Табела 1. Здравствене установе у Републици Србији, 2010.**

<i>ЗДРАВСТВЕНЕ УСТАНОВЕ</i>	<i>Број установа</i>
АПОТЕКА	<b>35</b>
ДОМ ЗДРАВЉА	<b>157</b>
ЗАВОД	<b>22</b>
ОПШТА БОЛНИЦА	<b>40</b>
СПЕЦИЈАЛНА БОЛНИЦА	<b>37</b>
КЛИНИЧКО-БОЛНИЧКИ ЦЕНТАР	<b>4</b>
КЛИНИЧКИ ЦЕНТАР	<b>4</b>
КЛИНИКА	<b>6</b>
ИНСТИТУТ	<b>16</b>
ИНСТИТУТ/ЗАВОД ЗА ЈАВНО ЗДРАВЉЕ	<b>23</b>
<b>УКУПНО</b>	<b>344</b>

На дан 31.12.2010. године је у систему здравствене заштите Републике Србије (здравствене установе у Плану мреже) било запослено укупно 113.866 радника.

Здравствених радника и сарадника са високом стручном спремом је било 26.979. Доктора медицине је било 21.054 (78%), доктора стоматологије 2242 (8,3%), фармацеута 2036 (7,5%) и осталих 1647 (6,2%).

Међу докторима медицине је било 5751 доктора без специјализације (27,3%), односно 3444 доктора опште медицине (16,4%) и 2307 лекара на специјализацији (11%). Укупан број лекара специјалиста је износио 15.303 (72,7%). Удео жена међу запосленим докторима медицине (63,9%) је знатно већи у односу на мушкарце (36,1%).

Од укупно 2242 стоматолога у здравственим установама у Републици Србији 55% су специјалисти, док је од 2036 запослених фармацеута њих 351 (17,2%) са специјализацијом.

У здравственим установама је 2010. године било укупно 7903 здравствених радника и сарадника са вишом стручном спремом, од чега 4206 (53,2%) медицинских сестара-техничара.

Са средњом стручном спремом било је запослено 50.481 здравствених радника и сарадника, од тога 35.938 (71,2%) медицинских сестара-техничара.

У здравственим установама било је запослено и 28.093 немедицинских радника, од тога 9401 (33,5%) административних радника и 18.692 (66,5%) техничких радника.

## HEALTH CARE INSTITUTIONS AND STAFF IN REPUBLIC OF SERBIA

Health care of the population is directly provided through a network of health care institutions and depends on the level of organisational and operational development. The total number of independent health care institutions, under the Decree on the Health

Care Institution Network Plan ("Official Gazette of the Republic of Serbia, No 42/2006, 119/2007, 84/2008, 71/2009, 85/2009, and 24/2010" was 344 in 2010.

**Table 1. Health care institutions in the Republic of Serbia, 2010**

<i>HEALTH CARE INSTITUTIONS</i>	<i>Number of institutions</i>
PHARMACY	35
PRIMARY HEALTH CARE CENTRE	157
INSTITUTE (ZAVOD)	22
GENERAL HOSPITAL	40
SPECIAL HOSPITAL	37
CLINICAL – HOSPITAL CENTRE	4
CLINICAL CENTRE	4
CLINIC	6
INSTITUTE	16
PUBLIC HEALTH INSTITUTE	23
<b>TOTAL</b>	<b>344</b>

In 2010, the health care service of the Republic of Serbia employed 113,866 persons.

26,979 employees were with university education. Of those, 21,054 (78%) are doctors, 2242 (8.3%) dentists, 2036 (7.5%) pharmacists and 1647 (6.2%) are other professionals.

Of all the doctors in the Republic of Serbia 5751 are non-specialist doctors (27.3%), of whom 3444 are medical doctors (16.4%) and 2307 are in specialist training (11%). The total number of specialists is 15,303 (72.7%). The structure of employed doctors by sex is the following: 36.1% are male and 63.9% are female doctors.

Of the total number of 2242 stomatologists, 55% are specialists.

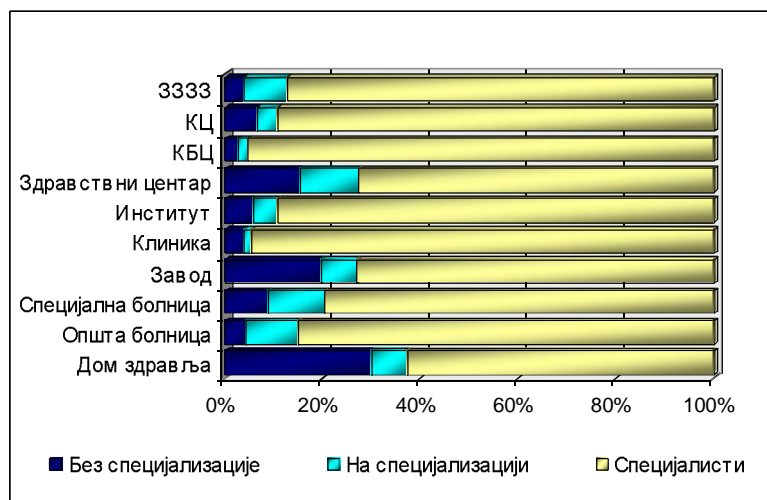
Health care institutions employ a total of 2036 pharmacists, of whom 351 (17.2%) are specialists.

In 2010, there was a total of 7903 health workers and associates with college education in health care institutions, of whom 4206 (53.2%) nurses-medical technicians.

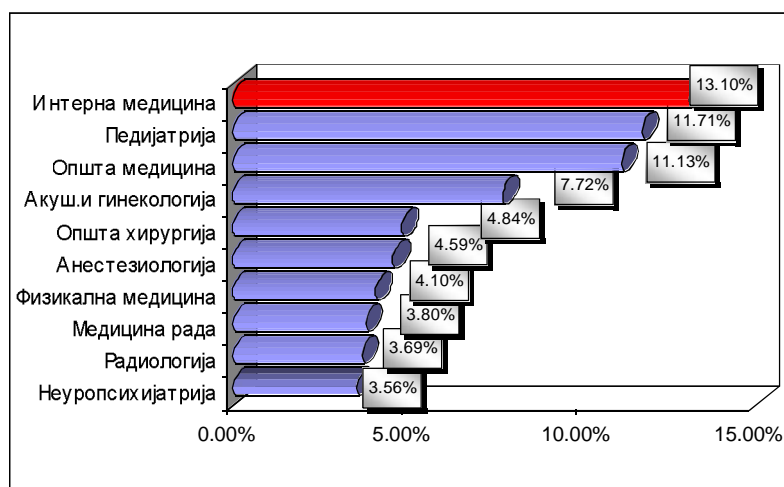
50,481 health workers and associates have secondary education, of whom 35,938 (71.2%) are nurses-medical technicians.

Health care institutions employed a total of 28,093 non-medical staff, of whom 9401 (33.5%) administrative staff and 18,692 (66.5%) of technical staff.

**Графикон 2.1. Доктори медицине према врсти установе, Србија, 2010.**  
**Figure 2.1. Medical doctors by type of institution, Serbia, 2010**



**Графикон 2.2. Доктори медицине - учешће 10 најчешћих специјализација, Србија, 2010.**  
**Figure 2.2. Medical doctors – share of 10 leading specialisations, Serbia, 2010**



**Картограм 1: Број лекара, стоматолога и фармацеута на 100.000 становника по окрузима у Републици Србији, 2010.**  
*Number of physician, stomatologist and pharmacist per 100 000 persons by district in Republic of Serbia, 2010*



**Лекари на 100.000 становника по окрузима, 2010.**  
*Physician per 100 000 persons by district in Republic of Serbia, 2010*

Република Србија =284  
 Војводина =244  
 Централна Србија=299  
*Republic of Serbia = 284*  
*Vojvodina = 244*  
*Central Serbia = 299*



**Стоматолози на 100.000 становника по окрузима, 2009.**  
*Stomatologist per 100 000 persons by district in Republic of Serbia, 2009*

Република Србија =31  
 Војводина =29  
 Централна Србија =32  
*Republic of Serbia = 31*  
*Vojvodina = 29*  
*Central Serbia = 32*



**Фармацеути на 100.000 становника по окрузима, 2009.**  
*Pharmacist per 100 000 persons by district in Republic of Serbia, 2009*

Република Србија =28  
 Војводина =23  
 Централна Србија =30  
*Republic of Serbia = 28*  
*Vojvodina = 23*  
*Central Serbia = 30*

**2. ЗДРАВСТВЕНЕ УСТАНОВЕ И КАДРОВИ У РЕПУБЛИЦИ СРБИЈИ НА ДАН 31.12.2010.****HEALTH CARE INSTITUTIONS AND STAFF IN REPUBLIC OF SERBIA AS AT 31/12/2010****2.1 Здравствене установе према окрузима и општинама***Health care institutions by district and municipality*

Округ и општина <i>District and municipality</i>	Заводи за јавно здравље <i>Institutes of public health</i>	Домови здравља <i>Primary health care centres</i>	Здрав- ствени центри <i>Health care centres</i>	Опште бол- нице <i>General hospitals</i>	Специ- јалне болни- це <i>Special hospitals</i>	КБЦ <i>CHC</i>	Клини- чки центри <i>Clinical centres</i>	Клин- ике <i>Clinics</i>	Заводи <i>Institutes</i>	Инсти- тути <i>Institutes</i>	Апотеке <i>Pharma- cies</i>
<b>Република Србија</b> <i>Serbia</i>	23	157	22	40	37	4	4	7	22	15	36
<b>Централна Србија</b> <i>Central Serbia</i>	16	113	22	31	26	4	3	6	17	11	26
<b>БЕОГРАДСКИ</b> <i>Beograd</i>	2	16			7	4	1	5	8	10	1
Барајево		1									
Вождовац		1								1	
Врачар		1							1	1	1
Гроцка		1									
Звездара		1				1			1		
Земун		1				2					
Лазаревац		1			1						
Младеновац		1			1						
Нови Београд		1								1	
Обреновац		1									
Палилула		1									
Раковица		1									
Савски Венац	1	1			5	1	1	5	4	6	
Сопот		1									
Стари Град	1	1							1	1	
Чукарица		1							1		
<b>МАЧВАНСКИ</b> <i>Macvanski</i>	1	8	1	2	1						2
Богатић		1									
Владимирци		1									
Коцељева		1									
Крупань		1									
Лозница		1	1	1	1						1
Љубовија		1									
Мали Зворник		1									
Шабац	1	1		1							1
<b>КОЛУБАРСКИ</b> <i>Kolubarski</i>	1	6	1	1							1
Ваљево	1	1	1	1							1
Лајковац		1									
Љиг		1									
Мионица		1									
Осечина		1									
Уб		1									
<b>ПОДУНАВСКИ</b> <i>Podunavski</i>		3	1	2							3
Велика Плана		1									1
Смедерево		1	1	1							1
Смедеревска Паланка		1		1							1

**2. ЗДРАВСТВЕНЕ УСТАНОВЕ И КАДРОВИ У РЕПУБЛИЦИ СРБИЈИ НА ДАН 31.12.2010.****HEALTH CARE INSTITUTIONS AND STAFF IN REPUBLIC OF SERBIA AS AT 31/12/2010****2.1. Здравствене установе према окрузима и општинама***Health care institutions by district and municipality*наставак *continuation*

Округ и општина <i>District and municipality</i>	Заводи за јавно здравље <i>Institutes of public health</i>	Домови здравља <i>Primary health care centres</i>	Здрав- ствени центри <i>Health care centres</i>	Опште бол- нице <i>General hospitals</i>	Специ- јалне болни- це <i>Special hospitals</i>	КБЦ <i>CHC</i>	Клинич- ки центри <i>Clinical centres</i>	Клин- ике <i>Clinics</i>	Заводи <i>Institutes</i>	Инсти- тути <i>Institutes</i>	Апотеке <i>Pharma- cies</i>
<b>БРАНИЧЕВСКИ</b> <i>Branicevski</i>	1	7	2	2							1
Велико Градиште		1									
Голубац		1									
Жабари		1									
Жагубица		1									
Кучево		1									
Петровац		1	1	1							
Пожаревац	1	1	1	1							1
<b>ШУМАДИЈСКИ</b> <i>Sumadijski</i>	1	7	1	1	1		1		3		2
Аранђеловац		1	1	1	1						1
Баточина		1									
Кнић		1									
Крагујевац	1	1					1		3		1
Рача		1									
Топола		1									
Лапово		1									
<b>ПОМОРАВСКИ</b> <i>Pomoravski</i>	1	6	1	3							2
Деспотовац		1									
Параћин		1	1	1							1
Рековац		1									
Јагодина		1		1							1
Свилајнац		1									
Ђуприја	1	1		1							
<b>БОРСКИ</b> <i>Borski</i>		4	3	4							1
Бор		1	1	1							1
Кладово		1	1	1							
Мајданпек		1		1							
Неготин		1	1	1							
<b>ЗАЈЕЧАРСКИ</b> <i>Zajecarski</i>	1	4	2	2	3						1
Бољевац		1									
Зајечар	1	1	1	1	1						1
Књажевац		1	1	1							
Соко Бања		1			2						
<b>ЗЛАТИБОРСКИ</b> <i>Zlatiborski</i>	1	10	1	3	2						1
Ариље		1									
Бајина Башта		1									
Косјерић		1									
Нова Варош		1			1						

**2. ЗДРАВСТВЕНЕ УСТАНОВЕ И КАДРОВИ У РЕПУБЛИЦИ СРБИЈИ НА ДАН 31.12.2010.****HEALTH CARE INSTITUTIONS AND STAFF IN REPUBLIC OF SERBIA AS AT 31/12/2010****2.1. Здравствене установе према окрузима и општинама***Health care institutions by district and municipality*наставак *continuation*

Округ и општина <i>District and municipality</i>	Заводи за јавно здравље <i>Institutes of public health</i>	Домови здравља <i>Primary health care centres</i>	Здрав- ствени центри <i>Health care centres</i>	Опште бол- нице <i>General hospitals</i>	Специ- јалне болни- це <i>Special hospitals</i>	КБЦ <i>CHC</i>	Клинич- ки центри <i>Clinical centres</i>	Клин- ике <i>Clinics</i>	Заводи <i>Institutes</i>	Инсти- тути <i>Institutes</i>	Апотеке <i>Pharma- cies</i>
Пожега			1								
Прибој			1		1						
Пријеполје			1		1						
Сјеница			1								
Ужице	1	1	1		1						1
Чајетина			1			1					
<b>МОРАВИЧКИ</b> <i>Moravicki</i>	1	4	1	2	1						2
Горњи Милановац			1		1						1
Ивањица			1			1					
Лучани			1								
Чачак	1	1	1		1						1
<b>РАШКИ</b> <i>Raski</i>	1	5	2	2	4						1
Врњачка Бања			1			2					
Краљево	1	1	1		1	1					1
Нови Пазар			1	1	1	1					
Рашка			1								
Тутин			1								
<b>РАСИНСКИ</b> <i>Rasinski</i>	1	6	1	1	1						2
Александровац			1								
Брус			1								
Варварин			1								
Крушевац	1	1	1		1	1					1
Трстеник			1								1
Ћићевац			1								
<b>НИШАВСКИ</b> <i>Nisavski</i>	1	7	1	1	1		1	1	6	1	1
Алексинач			1	1	1						
Гаџин Хан			1								
Дољевац			1								
Мерошина			1								
Ниш	1	1				1	1	1	6	1	1
Ражањ			1								
Сврљиг			1								
<b>ТОПЛИЧКИ</b> <i>Toplicki</i>		4	1	1	1						1
Блаце			1								
Житорађа			1								
Куршумлија			1			1					
Прокупље			1	1	1						1
<b>ПИРОТСКИ</b> <i>Pirotski</i>	1	4	1	1							1

**2. ЗДРАВСТВЕНЕ УСТАНОВЕ И КАДРОВИ У РЕПУБЛИЦИ СРБИЈИ НА ДАН 31.12.2010.****HEALTH CARE INSTITUTIONS AND STAFF IN REPUBLIC OF SERBIA AS AT 31/12/2010****2.1. Здравствене установе према окрузима и општинама***Health care institutions by district and municipality*наставак *continuation*

Округ и општина <i>District and municipality</i>	Заводи за јавно здравље <i>Institutes of public health</i>	Домови здравља <i>Primary health care centres</i>	Здрав- ствени центри <i>Health care centres</i>	Опште бол- нице <i>General hospitals</i>	Специ- јалне болни- це <i>Special hospitals</i>	КБЦ <i>CHC</i>	Клинич- ки центри <i>Clinical centres</i>	Клин- ике <i>Clinics</i>	Заводи <i>Institutes</i>	Инсти- тути <i>Institutes</i>	Апотеке <i>Pharma- cies</i>
Бабушница			1								
Бела Паланка			1								
Димитровград			1								
Пирот		1	1		1						1
<b>ЈАБЛАНИЧКИ</b> <i>Jablanicki</i>	1	5			1	1					1
Бојник			1								
Власотинце			1								
Лебане			1								
Лесковац	1	1			1						1
Медвеђа			1			1					
<b>ПЧИЊСКИ</b> <i>Pcinjski</i>	1	7	2	2	3						2
Босилеград			1								
Бујановац			1			1					1
Владичин Хан			1								
Врање	1	1	1		1	1					1
Прешево			1								
Сурдулица			1	1	1	1					
Трговиште			1								
<b>Војводина</b> <i>Vojvodina</i>	7	44		9	11		1	1	5	4	10
<b>СЕВЕРНОБАЧКИ</b> <i>Severnobacki</i>	1	3		1							1
Бачка Топола			1								
Мали Иђош			1								
Суботица	1	1			1						1
<b>СРЕДЊЕБАНАТСКИ</b> <i>Srednjebanatski</i>	1	5			1	2					1
Житиште			1								
Зрењанин	1	1			1	2					1
Нова Црња			1								
Нови Бечеј			1								
Сечањ			1								
<b>СЕВЕРНОБАНАТСКИ</b> <i>Severnobanatski</i>	1	6		2	2						2
Ада			1								
Кањижа			1			1					
Кикинда	1	1			1						1
Нови Кнежевац			1			1					
Сента			1		1						1
Чока			1								
<b>ЈУЖНОБАНАТСКИ</b> <i>Juznobanatski</i>	1	8			2	3					2
Алибунар			1								



**2. ЗДРАВСТВЕНЕ УСТАНОВЕ И КАДРОВИ У РЕПУБЛИЦИ СРБИЈИ НА ДАН 31.12.2010.****HEALTH CARE INSTITUTIONS AND STAFF IN REPUBLIC OF SERBIA AS AT 31/12/2010****2.1. Здравствене установе према окрузима и општинама***Health care institutions by district and municipality*наставак *continuation*

Округ и општина <i>District and municipality</i>	Заводи за јавно здравље <i>Institutes of public health</i>	Домови здравља <i>Primary health care centres</i>	Здрав- ствени центри <i>Health care centres</i>	Опште бол- нице <i>General hospitals</i>	Специ- јалне болни- це <i>Special hospitals</i>	КБЦ <i>CHC</i>	Клинич- ки центри <i>Clinical centres</i>	Клин- ике <i>Clinics</i>	Заводи <i>Institutes</i>	Инсти- тути <i>Institutes</i>	Апотеке <i>Pharma- cies</i>
Бела Црква		1			1						
Вршац		1		1	1						1
Ковачица		1									
Ковин		1			1						
Опово		1									
Панчево	1	1		1							1
Планиште		1									
<b>ЗАПАДНОБАЧКИ</b> <i>Zapadnobacki</i>	<b>1</b>	<b>4</b>		<b>1</b>	<b>1</b>						<b>1</b>
Апатин		1			1						
Кула		1									
Оџаци		1									
Сомбор	1	1		1							1
<b>ЈУЖНОБАЧКИ</b> <i>Juznobacki</i>	<b>1</b>	<b>11</b>		<b>1</b>	<b>1</b>		<b>1</b>	<b>1</b>	<b>5</b>	<b>4</b>	<b>2</b>
Бач		1									
Бачка Паланка		1									
Бачки Петровац		1									
Беоцин		1									
Бечеј		1									
Жабалъ		1									
Нови Сад	1	1			1		1	1	5	4	1
Србобран		1									
Темерин		1									
Тител		1									
Врбас		1		1							1
<b>СРЕМСКИ</b> <i>Sremski</i>	<b>1</b>	<b>7</b>		<b>1</b>	<b>2</b>						<b>1</b>
Инђија		1			1						
Ириг		1			1						
Пећинци		1									
Рума		1									
Сремска Митровица	1	1		1							1
Стара Пазова		1									
Шид		1									

**2. ЗДРАВСТВЕНЕ УСТАНОВЕ И КАДРОВИ У РЕПУБЛИЦИ СРБИЈИ НА ДАН 31.12.2010.****HEALTH CARE INSTITUTIONS AND STAFF IN REPUBLIC OF SERBIA AS AT 31/12/2010****2.2 Кадрови у здравственим установама према окрузима***Health institutions staff by district*

Округ <i>District</i>		Укупно запослених  <i>Total</i>	Здравствени радници и сарадници				Health workers and associates				Остали		Other
			Свега здравстве- ни радници  <i>Total</i>	Доктори медицине  <i>Physicians</i>	Стомато- лози  <i>Stomatolog ists</i>	Фармацеути  <i>Pharmacists</i>	Сарадници BCC  <i>Other univ.deg</i>	Виша стручна спрема  <i>Junior coll.</i>	Средња стручна спрема  <i>High sch.</i>	Нижа стручна спрема  <i>Semiskill.</i>	Свега остали  <i>Total</i>	Админис- тративно особље  <i>Clerical</i>	Техничко особље  <i>Technical</i>
Република Србија	<i>Serbia</i>	113866	85773	21054	2242	2036	1647	7903	50481	410	28093	9401	18692
Централна Србија	<i>Central Serbia</i>	86600	65415	16271	1674	1574	1285	6197	38071	343	21185	6866	14319
БЕОГРАДСКИ	<i>Beograd</i>	31404	24520	6084	500	655	684	2977	13472	148	6884	2101	4783
МАЧВАНСКИ	<i>Macvanski</i>	3883	2844	635	75	85	47	258	1733	11	1039	356	683
КОЛУБАРСКИ	<i>Kolubarski</i>	2211	1703	397	40	33	23	126	1082	2	508	122	386
ПОДУНАВСКИ	<i>Podunavski</i>	2545	1888	439	59	49	5	150	1174	12	657	212	445
БРАНИЧЕВСКИ	<i>Branicevski</i>	2661	2090	448	40	55	41	134	1370	2	571	143	428
ШУМАДИЈСКИ	<i>Sumadijski</i>	4770	3529	1005	86	77	52	272	2033	4	1241	562	679
ПОМОРАВСКИ	<i>Pomoravski</i>	3326	2606	631	62	26	41	297	1541	8	720	266	454
БОРСКИ	<i>Borski</i>	2536	1777	401	41	34	23	105	1162	11	759	210	549
ЗАЈЕЧАРСКИ	<i>Zajecarski</i>	2485	1767	418	32	39	39	142	1092	5	718	214	504
ЗЛАТИБОРСКИ	<i>Zlatiborski</i>	4495	3266	729	78	77	48	293	2033	8	1229	387	842
МОРАВИЧКИ	<i>Moravicki</i>	2599	1985	493	62	63	26	149	1189	3	614	156	458
РАШКИ	<i>Raski</i>	4116	2896	723	100	80	29	286	1655	23	1220	323	897
РАСИНСКИ	<i>Rasinski</i>	3033	2258	534	57	73	20	180	1378	16	775	405	370
НИШАВСКИ	<i>Nisavski</i>	7743	5710	1653	203	114	115	426	3170	29	2033	610	1423
ТОПЛИЧКИ	<i>Toplicki</i>	1385	1039	255	35	12	6	68	663	0	346	126	220
ПИРОТСКИ	<i>Pirotski</i>	1400	1085	262	38	23	9	78	656	19	315	173	142
ЈАБЛАНИЧКИ	<i>Jablanicki</i>	3023	2240	605	88	45	33	175	1294	0	783	242	541
ПЧИЊСКИ	<i>Pcinjski</i>	2985	2212	559	78	34	44	81	1374	42	773	258	515

**2. ЗДРАВСТВЕНЕ УСТАНОВЕ И КАДРОВИ У РЕПУБЛИЦИ СРБИЈИ НА ДАН 31.12.2010.****HEALTH CARE INSTITUTIONS AND STAFF IN REPUBLIC OF SERBIA AS AT 31/12/2010****2.2 Кадрови у здравственим установама према окрузима***Health institutions staff by district*

Округ <i>District</i>	Укупно запослених  <i>Total</i>	Здравствени радници и сарадници				Health workers and associates				Остали		Other	
		Свега здравствени радници	Доктори медицине	Стомато- лози	Фармацеути	Сарадници ВСС	Виша стручна спрема	Средња стручна спрема	Нижа стручна спрема	Свега остали	Админис- тративно особље	Техничко особље	
		<i>Total</i>	<i>Physicians</i>	<i>Stomatolog ists</i>	<i>Pharmacists</i>	<i>Other univ.deg</i>	<i>Junior coll.</i>	<i>High sch.</i>	<i>Semiskill.</i>	<i>Total</i>	<i>Clerical</i>	<i>Technical</i>	
<b>Војводина</b> <i>Vojvodina</i>	<b>27266</b>	<b>20358</b>	<b>4783</b>	<b>568</b>	<b>462</b>	<b>362</b>	<b>1706</b>	<b>12410</b>	<b>67</b>	<b>6908</b>	<b>2535</b>	<b>4373</b>	
СЕВЕРНОБАЧКИ <i>Severnobacki</i>	2452	1909	393	47	48	52	89	1253	27	543	201	342	
СРЕДЊЕБАНАТСКИ <i>Srednjebanatski</i>	2683	1971	423	59	69	24	117	1279	0	712	387	325	
СЕВЕРНОБАНАТСКИ <i>Severnobanatski</i>	2248	1592	340	39	33	21	87	1072	0	656	292	364	
ЈУЖНОБАНАТСКИ <i>Juznobanatski</i>	4470	3347	739	88	73	46	284	2101	16	1123	272	851	
ЗАПАДНОБАЧКИ <i>Zapadnobacki</i>	2674	1923	438	56	44	28	120	1234	3	751	300	451	
ЈУЖНОБАЧКИ <i>Juznobacki</i>	9491	7238	1876	205	137	162	802	4037	19	2253	755	1498	
СРЕМСКИ <i>Sremski</i>	3248	2378	574	74	58	29	207	1434	2	870	328	542	

**2. ЗДРАВСТВЕНЕ УСТАНОВЕ И КАДРОВИ У РЕПУБЛИЦИ СРБИЈИ НА ДАН 31.12.2010.****HEALTH CARE INSTITUTIONS AND STAFF IN REPUBLIC OF SERBIA AS AT 31/12/2010****2.3 Здравствени радници и сарадници са високом стручном спремом према окрузима и општинама***Health workers and associates with university education by district and municipality*

Округ и општина <i>District and municipality</i>	Укупно висока стручна спрема <i>Total university education</i>	Висока стручна спрема <i>University education</i>						
		Лекари <i>Physicians</i>				Стомато-лози <i>Stomatolo-gists</i>	Фарма-цеути <i>Pharma-cists</i>	Остали <i>Other</i>
		Свега <i>Total</i>	Општа медицина <i>General practitioner</i>	На специјал.. <i>In specialist training</i>	Специја-листи <i>Specialists</i>			
<b>Република Србија</b> <i>Serbia</i>	<b>26979</b>	<b>21054</b>	<b>3444</b>	<b>2307</b>	<b>15303</b>	<b>2242</b>	<b>2036</b>	<b>1647</b>
<b>Централна Србија</b> <i>Central Serbia</i>	<b>20804</b>	<b>16271</b>	<b>2403</b>	<b>1691</b>	<b>12177</b>	<b>1674</b>	<b>1574</b>	<b>1285</b>
<b>БЕОГРАДСКИ</b> <i>Beograd</i>	7923	6084	742	509	4833	500	655	684
Барајево	42	34	13	2	19	7	0	1
Вождовац	308	195	38	2	155	38	18	57
Врачар	713	193	29	12	152	42	441	37
Гроцка	137	103	39	7	57	20	10	4
Звездара	583	503	52	27	424	31	11	38
Земун	706	617	73	48	496	47	18	24
Лазаревац	135	110	35	15	60	20	0	5
Младеновац	111	95	19	7	69	12	1	3
Нови Београд	485	386	39	38	309	55	11	33
Обреновац	123	93	37	9	47	22	2	6
Палилула	272	205	27	18	160	45	3	19
Раковица	137	105	28	0	77	26	0	6
Савски Венац	3463	2966	236	285	2445	42	128	327
Сопот	34	26	9	0	17	5	2	1
Стари Град	396	267	30	17	220	44	7	78
Чукарица	278	186	38	22	126	44	3	45
<b>МАЧВАНСКИ</b> <i>Macvanski</i>	842	635	115	80	440	75	85	47
Богатић	43	36	12	5	19	6	0	1
Владимирци	26	20	11	1	8	6	0	0
Коцељево	20	15	7	0	8	4	0	1
Крупань	16	12	3	1	8	3	1	0
Лозница	264	203	15	40	148	18	35	8
Љубовија	21	18	4	2	12	3	0	0
Мали Зворник	11	9	2	3	4	2	0	0
Шабац	441	322	61	28	233	33	49	37
<b>КОЛУБАРСКИ</b> <i>Kolubarski</i>	493	397	81	54	262	40	33	23
Ваљево	391	310	37	41	232	25	33	23
Лајковац	25	22	6	6	10	3	0	0
Љиг	17	13	6	1	6	4	0	0
Мионица	15	13	6	1	6	2	0	0
Осечина	13	12	8	2	2	1	0	0
Уб	32	27	18	3	6	5	0	0
<b>ПОДУНАВСКИ</b> <i>Podunavski</i>	552	439	68	67	304	59	49	5
Велика Плана	71	52	17	6	29	10	9	0
Смедерево	296	235	29	37	169	31	29	1
Смедеревска Паланка	185	152	22	24	106	18	11	4
<b>БРАНИЧЕВСКИ</b> <i>Branicevski</i>	584	448	120	40	288	40	55	41
Велико Градиште	31	26	8	3	15	4	0	1
Голубац	14	12	4	2	6	2	0	0

**2. ЗДРАВСТВЕНЕ УСТАНОВЕ И КАДРОВИ У РЕПУБЛИЦИ СРБИЈИ НА ДАН 31.12.2010.****HEALTH CARE INSTITUTIONS AND STAFF IN REPUBLIC OF SERBIA AS AT 31/12/2010****2.3 Здравствени радници и сарадници са високом стручном спремом према окрузима и општинама***Health workers and associates with university education by district and municipality*

наставак						continuation			
Округ и општина <i>District and municipality</i>	Укупно висока стручна спрема  <i>Total university education</i>	Висока стручна спрема <i>University education</i>							
		Лекари <i>Physicians</i>				Стомато- лози  <i>Stomatolo- gists</i>	Фарма- цеути  <i>Pharma- cists</i>	Остали  <i>Other</i>	
		Свега  <i>Total</i>	Општа медицина  <i>General practitioner</i>	На специјал.  <i>In specialist training</i>	Специја- листи  <i>Specialists</i>				
Жабари	17	14	7	0	7	2	0	1	
Жагубица	21	18	7	5	6	2	0		
Кучево	22	19	9	0	10	2	0	1	
Мало Црниће	14	10	8	0	2	4	0	0	
Петровац	74	66	23	4	39	3	0	5	
Пожаревац	391	283	54	26	203	21	55	32	
ШУМАДИЈСКИ	Sumadijski	1220	1005	153	136	716	86	77	52
Аранђеловац	148	116	22	16	78	16	14	2	
Баточина	21	19	5	1	13	2	0	0	
Кнић	23	20	7	3	10	3	0	0	
Крагујевац	958	791	101	107	583	55	63	49	
Рача	20	18	6	0	12	2	0	0	
Топола	36	30	10	5	15	6	0	0	
Лапово	14	11	2	4	5	2	0	1	
ПОМОРАВСКИ	Pomoravski	760	631	82	75	474	62	26	41
Деспотовац	52	39	7	4	28	8	1	4	
Параћин	163	134	10	16	108	15	9	5	
Рековац	17	15	8	3	4	2	0	0	
Јагодина	214	186	28	18	140	14	4	10	
Свилајнац	47	36	4	4	28	6	3	2	
Ђуприја	267	221	25	30	166	17	9	20	
БОРСКИ	Borski	499	401	89	60	252	41	34	23
Бор	234	169	34	27	108	19	32	14	
Кладово	82	69	20	10	39	9	1	3	
Мајданпек	52	45	13	3	29	4	0	3	
Неготин	131	118	22	20	76	9	1	3	
ЗАЈЕЧАРСКИ	Zajecarski	528	418	88	42	288	32	39	39
Бољевац	23	20	6	2	12	3	0	0	
Зајечар	293	213	47	16	150	15	36	29	
Књажевац	121	105	24	13	68	10	0	6	
Соко Бања	91	80	11	11	58	4	3	4	
ЗЛАТИБОРСКИ	Zlatiborski	932	729	135	130	464	78	77	48
Ариље	33	27	5	4	18	3	0	3	
Бајина Башта	44	33	5	8	20	9	1	1	
Косјерић	18	16	5	3	8	2	0	0	
Нова Варош	36	30	10	6	14	5	0	1	
Пожега	51	46	13	4	29	2	0	3	
Прибој	79	64	10	12	42	10	2	3	
Пријеполје	105	92	20	14	58	7	1	5	
Сјеница	63	48	11	8	29	13	0	2	
Ужице	465	343	48	66	229	23	72	27	

**2. ЗДРАВСТВЕНЕ УСТАНОВЕ И КАДРОВИ У РЕПУБЛИЦИ СРБИЈИ НА ДАН 31.12.2010.****HEALTH CARE INSTITUTIONS AND STAFF IN REPUBLIC OF SERBIA AS AT 31/12/2010****2.3 Здравствени радници и сарадници са високом стручном спремом према окрузима и општинама***Health workers and associates with university education by district and municipality*

наставак							continuation		
Округ и општина <i>District and municipality</i>	Укупно висока стручна спрема  <i>Total university education</i>	Висока стручна спрема <i>University education</i>							
		Лекари <i>Physicians</i>				Стомато- лози  <i>Stomatolo- gists</i>	Фарма- цеути  <i>Pharma- cists</i>	Остали  <i>Other</i>	
		Свега  <i>Total</i>	Општа медицина  <i>General practitioner</i>	На специјал.  <i>In specialist training</i>	Специја- листи  <i>Specialists</i>				
Чајетина	38	30	8	5	17	4	1	3	
МОРАВИЧКИ	<i>Moravicki</i>	644	493	57	51	385	62	63	26
Горњи Милановац		148	114	15	12	87	14	14	6
Ивањица		51	48	7	7	34	0	0	3
Лучани		36	29	4	5	20	6	0	1
Чачак		409	302	31	27	244	42	49	16
РАШКИ	<i>Raski</i>	932	723	96	89	538	100	80	29
Врњачка Бања		96	88	7	11	70	6	2	0
Краљево		470	343	42	37	264	42	66	19
Ново Пазар		263	209	23	36	150	35	11	8
Рашка		46	39	10	1	28	6	0	1
Тутин		57	44	14	4	26	11	1	1
РАСИНСКИ	<i>Rasinski</i>	684	534	110	57	367	57	73	20
Александровац		39	30	9	2	19	9	0	0
Брус		34	29	11	1	17	5	0	0
Варварин		26	23	11	2	10	3	0	0
Крушевац		507	385	52	47	286	29	73	20
Трстеник		64	56	21	4	31	8	0	0
Ћићевац		14	11	6	1	4	3	0	0
НИШАВСКИ	<i>Nisavski</i>	2085	1653	128	150	1375	203	114	115
Алексинач		131	106	16	20	70	15	6	4
Гацин Хан		24	20	4	2	14	4	0	0
Дољевац		32	28	7	2	19	4	0	0
Мерошина		23	21	4	1	16	2	0	0
Ниш		1831	1441	88	122	1231	171	108	111
Ражањ		15	13	4	0	9	2	0	0
Сврљиг		29	24	5	3	16	5	0	0
ТОПЛИЧКИ	<i>Toplicki</i>	308	255	29	25	201	35	12	6
Блаце		24	20	4	2	14	3	1	0
Житорађа		29	20	4	3	13	9	0	0
Куршумилија		44	38	4	3	31	6	0	0
Прокупље		211	177	17	17	143	17	11	6
ПИРОТСКИ	<i>Pirotski</i>	332	262	42	25	195	38	23	9
Бабушница		22	18	3	4	11	4	0	0
Бела Паланка		35	27	5	5	17	6	2	0
Димитровград		24	20	8	2	10	3	0	1
Пирот		251	197	26	14	157	25	21	8
ЈАБЛАНИЧКИ	<i>Jablanicki</i>	771	605	153	39	413	88	45	33
Бојник		22	19	8	0	11	3	0	0
Власотинце		55	46	16	4	26	9	0	0
Лебане		50	40	15	3	22	9	0	1

**2. ЗДРАВСТВЕНЕ УСТАНОВЕ И КАДРОВИ У РЕПУБЛИЦИ СРБИЈИ НА ДАН 31.12.2010.****HEALTH CARE INSTITUTIONS AND STAFF IN REPUBLIC OF SERBIA AS AT 31/12/2010****2.3 Здравствени радници и сарадници са високом стручном спремом према окрузима и општинама***Health workers and associates with university education by district and municipality*

		наставак		continuation					
Округ и општина <i>District and municipality</i>	Укупно висока стручна спрема  <i>Total university education</i>	Висока стручна спрема <i>University education</i>				Стомато- лози  <i>Stomatolo- gists</i>	Фарма- цеути  <i>Pharma- cists</i>	Остали  <i>Other</i>	
		Лекари <i>Physicians</i>							
		Свега  <i>Total</i>	Општа медицина  <i>General practitioner</i>	На специјал.  <i>In specialist training</i>	Специја- листи  <i>Specialists</i>				
Лесковац	614	474	103	31	340	63	45	32	
Медвеђа	25	22	7	1	14	3	0	0	
Црна Трава	5	4	4	0	0	1	0	0	
ПЧИЊСКИ	<i>Pcinjski</i>	715	559	115	62	382	78	34	44
Босилеград		19	15	3	2	10	4	0	0
Бујановац		79	59	21	10	28	14	4	2
Владичин Хан		39	34	14	1	19	4	0	1
Врање		411	310	40	31	239	34	29	38
Прешево		62	48	21	7	20	13	0	1
Сурдулица		95	84	9	11	64	8	1	2
Трговиште		10	9	7	0	2	1	0	0
Војводина	<i>Vojvodina</i>	6175	4783	1041	616	3126	568	462	362
СЕВЕРНОБАЧКИ	<i>Severnobacki</i>	540	393	83	66	244	47	48	52
Бачка Топола		53	44	12	4	28	4	3	2
Мали Иђош		18	13	5	4	4	3	2	0
Суботица		469	336	66	58	212	40	43	50
СРЕДЊЕБАНАТСКИ	<i>Srednjobanatski</i>	575	423	104	42	277	59	69	24
Житиште		26	20	11	0	9	4	2	0
Зрењанин		465	341	57	37	247	42	59	23
Нова Црња		17	13	9	1	3	3	1	0
Нови Бечеј		41	31	15	4	12	5	4	1
Сечањ		26	18	12	0	6	5	3	0
СЕВЕРНОБАНАТСКИ	<i>Severnobanatski</i>	433	340	99	42	199	39	33	21
Ада		32	24	13	3	8	4	3	1
Кањижа		56	44	16	6	22	7	5	0
Кикинда		186	143	39	7	97	14	18	11
Нови Кнежевац		41	33	7	11	15	3	1	4
Сента		100	83	17	14	52	8	4	5
Чока		18	13	7	1	5	3	2	0
ЈУЖНОБАНАТСКИ	<i>Juznobanatski</i>	946	739	170	105	464	88	73	46
Алибунар		41	29	17	5	7	7	4	1
Бела Црква		42	34	13	5	16	6	2	0
Вршац		216	186	37	34	115	9	13	8
Ковачица		38	29	16	1	12	6	3	0
Ковин		102	80	18	17	45	9	4	9
Опово		21	17	6	2	9	3	1	0
Панчево		465	349	55	41	253	45	44	27
Планиште		21	15	8	0	7	3	2	1
ЗАПАДНОБАЧКИ	<i>Zapadnbacki</i>	566	438	101	61	276	56	44	28
Апатин		54	42	17	6	19	8	3	1
Кула		79	59	22	5	32	11	6	3

**2. ЗДРАВСТВЕНЕ УСТАНОВЕ И КАДРОВИ У РЕПУБЛИЦИ СРБИЈИ НА ДАН 31.12.2010.****HEALTH CARE INSTITUTIONS AND STAFF IN REPUBLIC OF SERBIA AS AT 31/12/2010****2.3 Здравствени радници и сарадници са високом стручном спремом према окрузима и општинама***Health workers and associates with university education by district and municipality*

наставак							continuation		
Округ и општина <i>District and municipality</i>	Укупно висока стручна спрема  <i>Total university education</i>	Висока стручна спрема <i>University education</i>							
		Лекари <i>Physicians</i>				Стомато- лози  <i>Stomatolo- gists</i>	Фарма- цеути  <i>Pharma- cists</i>	Остали  <i>Other</i>	
		Свега  <i>Total</i>	Општа медицина  <i>General practitioner</i>	На специјал.  <i>In specialist training</i>	Специја- листи  <i>Specialists</i>				
Оџаци	62	51	27	3	21	8	3	0	
Сомбор	371	286	35	47	204	29	32	24	
ЈУЖНОБАЧКИ	<i>Juznobacki</i>	2380	1876	316	220	1340	205	137	162
Бач	22	17	9	2	6	3	2	0	
Бачка Паланка	104	84	49	8	27	13	7	0	
Бачки Петровац	22	16	8	2	6	4	2	0	
Беочин	26	21	9	1	11	4	1	0	
Бечеј	65	48	19	8	21	10	6	1	
Жабалъ	44	34	18	4	12	7	3	0	
Нови Сад	1834	1452	146	172	1134	130	96	156	
Србобран	30	22	8	5	9	6	2	0	
Темерин	40	28	15	2	11	7	4	1	
Тител	22	18	14	1	3	3	1	0	
Врбас	171	136	21	15	100	18	13	4	
СРЕМСКИ	<i>Sremski</i>	735	574	168	80	326	74	58	29
Инђија	107	86	26	10	50	12	6	3	
Ириг	29	24	11	4	9	3	2	0	
Пећинци	37	30	15	2	13	4	2	1	
Рума	93	71	37	4	30	13	7	2	
Сремска Митровица	308	240	30	51	159	20	28	20	
Стара Пазова	105	80	28	5	47	14	9	2	
Шид	56	43	21	4	18	8	4	1	



**2. ЗДРАВСТВЕНЕ УСТАНОВЕ И КАДРОВИ У РЕПУБЛИЦИ СРБИЈИ НА ДАН 31.12.2010.****HEALTH CARE INSTITUTIONS AND STAFF IN REPUBLIC OF SERBIA AS AT 31/12/2010****2.4. Здравствени радници и сарадници са високом стручном спремом према типу установа***Health workers and associates with university education by type of institution*

Тип установа <i>Type of institution</i>		Укупно висока стручна спрема  <i>Total university education</i>	Висока стручна спрема				<i>University education</i>		
			Лекари				Стомато- лози	Фарма- цеути	Остали
			Свега	Општа медицина	На специјал.	Специја- листи			
Република Србија	Serbia	26979	21054	3444	2307	15303	2242	2036	1647
Дом здравља <i>Primary Health Care Centre</i>		8477	6555	2032	555	3968	1437	181	304
Општа болница <i>General Hospital</i>		2196	2045	90	295	1660	11	43	97
Специјална болница <i>Special Hospital</i>		865	730	60	99	571	7	11	117
Завод <i>Institute (Zavod)</i>		1088	844	157	96	591	123	11	110
Клиника <i>Clinic</i>		443	320	13	26	281	95	5	23
Институт <i>Institute</i>		1646	1344	92	133	1119	2	56	244
Здравствени центар <i>Health Care Centre</i>		5643	4797	778	638	3381	540	81	225
Клиничко-болнички центар <i>Clinical Hospital Centre</i>		1035	950	53	75	822	7	30	48
Клинички центар <i>Clinical Centre</i>		3243	2947	144	345	2458	6	93	197
Завод за јавно здравље <i>Institute of Public Health</i>		818	520	25	45	450	12	18	268
Апотека <i>Pharmacy</i>		1525	2	0	0	2	2	1507	14
Централна Србија	Central Serbia	20804	16271	2403	1691	12177	1674	1574	1285
Дом здравља <i>Primary Health Care Centre</i>		5508	4335	1149	335	2851	910	63	200
Општа болница <i>General Hospital</i>		907	842	35	90	717	7	17	41
Специјална болница <i>Special Hospital</i>		651	536	42	65	429	7	8	100
Завод <i>Institute (Zavod)</i>		952	724	136	75	513	118	11	99
Клиника <i>Clinic</i>		414	320	13	26	281	66	5	23
Институт <i>Institute</i>		1166	932	74	92	766	2	46	186
Здравствени центар <i>Health Care Centre</i>		5643	4797	778	638	3381	540	81	225
Клиничко-болнички центар <i>Clinical Hospital Centre</i>		1035	950	53	75	822	7	30	48
Клинички центар <i>Clinical Centre</i>		2700	2446	104	269	2073	6	92	156
Завод за јавно здравље <i>Institute of Public Health</i>		608	387	19	26	342	11	13	197
Апотека <i>Pharmacy</i>		1220	2	0	0	2	0	1208	10

**2. ЗДРАВСТВЕНЕ УСТАНОВЕ И КАДРОВИ У РЕПУБЛИЦИ СРБИЈИ НА ДАН 31.12.2010.****HEALTH CARE INSTITUTIONS AND STAFF IN REPUBLIC OF SERBIA AS AT 31/12/2010**

## 2.4 Здравствени радници и сарадници са високом стручном спремом према типу установа

*Health workers and associates with university education by type of institution*

Тип установа <i>Type of institution</i>	Укупно висока стручна спрема  <i>Total university education</i>	наставак <i>continuation</i> Висока стручна спрема <i>University education</i>						
		Лекари <i>Physicians</i>				Стомато- лози <i>Stomatolo- gists</i>	Фарма- цеути <i>Pharma- cists</i>	Остали <i>Other</i>
		Свега <i>Total</i>	Општа медицина <i>General practitioner</i>	На специјал. <i>In specialist training</i>	Специја- листи <i>Specialists</i>			
<b>Војводина</b> <i>Vojvodina</i>	6175	4783	1041	616	3126	568	462	362
Дом здравља <i>Primary Health Care Centre</i>	2969	2220	883	220	1117	527	118	104
Општа болница <i>General Hospital</i>	1289	1203	55	205	943	4	26	56
Специјална болница <i>Special Hospital</i>	214	194	18	34	142	0	3	17
Завод <i>Institute (Zavod)</i>	136	120	21	21	78	5	0	11
Клиника <i>Clinic</i>	29	0	0	0	0	29	0	0
Институт <i>Institute</i>	480	412	18	41	353	0	10	58
Клинички центар <i>Clinical Centre</i>	543	501	40	76	385	0	1	41
Завод за јавно здравље <i>Institute of Public Health</i>	210	133	6	19	108	1	5	71
Апотека <i>Pharmacy</i>	305	0	0	0	0	2	299	4

**2. ЗДРАВСТВЕНЕ УСТАНОВЕ И КАДРОВИ У РЕПУБЛИЦИ СРБИЈИ НА ДАН 31.12.2010.****HEALTH CARE INSTITUTIONS AND STAFF IN REPUBLIC OF SERBIA AS AT 31/12/2010**

2.5 Здравствени радници и сарадници са вишом, средњом и нижом стручном спремом и немедицински радници по окрузима и општинама

*Health workers and associates with college, secondary, and primary education and non-medical staff by district and municipality*

Округ и општина  <i>District and municipality</i>	Виша стручна спрема <i>College education</i>			Средња стручна спрема <i>Secondary education</i>				Нижа стручна спрема  <i>Primary education</i>	Немедицински радници  <i>Non-medical staff</i>		
	Укупно ВШС  <i>Total CE</i>	од тога <i>of which</i>		Укупно ССС  <i>Total SE</i>	од тога <i>of which</i>				Укупно  <i>Total</i>	од тога <i>of which</i>	
		Медицинске сестре- техничари  <i>Nurses-technicians</i>	Остали  <i>Other</i>		Медицинске сестре - техничари  <i>Nurses-technicians</i>	Бабице  <i>Midwives</i>	Остали  <i>Other</i>			Админи- стративни  <i>Clerical</i>	Технички  <i>Technical</i>
Република Србија <i>Serbia</i>	7903	4206	3697	50481	35938	2489	12054	410	28093	9401	18692
Централна Србија <i>Central Serbia</i>	6197	3360	2837	38071	27217	1876	8978	343	21185	6866	14319
БЕОГРАДСКИ <i>Beograd</i>	2977	1544	1433	13472	9706	707	3059	148	6884	2101	4783
Барајево	8	5	3	64	42	2	20	0	31	10	21
Вождовац	80	46	34	402	174	16	212	0	202	70	132
Врачар	74	41	33	741	199	16	526	0	435	174	261
Гроцка	21	10	11	202	114	10	78	0	76	22	54
Звездара	253	161	92	1040	779	68	193	0	466	131	335
Земун	288	147	141	1332	1091	50	191	2	500	156	344
Лазаревац	24	18	6	236	156	14	66	0	150	36	114
Младеновац	17	13	4	201	144	8	49	0	104	20	84
Нови Београд	148	77	71	841	583	49	209	12	275	79	196
Обреновац	20	10	10	173	115	1	57	0	82	21	61
Палилула	74	37	37	319	190	19	110	0	103	31	72
Раковица	42	27	15	183	102	12	69	0	63	17	46
Савски Венац	1699	833	866	6944	5581	410	953	133	4062	1197	2865
Сопот	3	3	0	60	43	3	14	0	32	8	24
Стари Град	165	87	78	413	201	9	203	1	211	97	114
Чукарица	61	29	32	321	192	20	109	0	92	32	60

**2. ЗДРАВСТВЕНЕ УСТАНОВЕ И КАДРОВИ У РЕПУБЛИЦИ СРБИЈИ НА ДАН 31.12.2010.****HEALTH CARE INSTITUTIONS AND STAFF IN REPUBLIC OF SERBIA AS AT 31/12/2010**

2.5 Здравствени радници и сарадници са вишом средњом и нижом стручном спремом и немедицински радници по окрузима и општинама

*Health workers and associates with college, secondary and primary education and non-medical staff by district and municipality*

наставак continuation

Округ и општина  <i>District and municipality</i>	Виша стручна спрема <i>College education</i>			Средња стручна спрема <i>Secondary education</i>				Нижа стручна спрема  <i>Primary education</i>	Немедицински радници <i>Non-medical staff</i>		
	Укупно ВШС  <i>Total CE</i>	од тога <i>of which</i>		Укупно ССС  <i>Total SE</i>	од тога <i>of which</i>				Укупно  <i>Total</i>	од тога <i>of which</i>	
		Медицинске сестре- техничари  <i>Nurses-technicians</i>	Остали  <i>Other</i>		Медицинске сестре - техничари  <i>Nurses-technicians</i>	Бабице  <i>Midwives</i>	Остали  <i>Other</i>			Админи- стративни  <i>Clerical</i>	Технички  <i>Technical</i>
МАЧВАНСКИ <i>Macvanski</i>	258	153	105	1733	1228	48	457	11	1039	356	683
Богатић	5	4	1	96	74	3	19	0	48	48	0
Владимирци	4	3	1	48	31	1	16	0	24	5	19
Коцељево	2	2	0	41	26	2	13	0	21	5	16
Крупањ	3	3	0	50	31	2	17	0	21	6	15
Лозница	91	42	49	593	421	15	157	8	427	143	284
Љубовија	2	1	1	59	43	6	10	0	28	7	21
Мали Зворник	1	1	0	31	22	1	8	0	11	1	10
Шабац	150	97	53	815	580	18	217	3	459	141	318
КОЛУБАРСКИ <i>Kolubarski</i>	126	75	51	1082	814	23	245	2	508	122	386
Ваљево	118	70	48	884	682	15	187	2	418	100	318
Лајковац	4	3	1	44	32	1	11	0	25	4	21
Љиг	1	0	1	26	19	1	6	0	13	3	10
Мионица	1	1	0	31	22	2	7	0	14	4	10
Осечина	0	0	0	33	22	2	9	0	8	4	4
Уб	2	1	1	64	37	2	25	0	30	7	23
ПОДУНАВСКИ <i>Podunavski</i>	150	88	62	1174	830	73	271	12	657	212	445
Велика Плана	12	9	3	114	73	3	38	0	59	17	42
Смедерево	67	41	26	639	463	44	132	0	370	127	243

**2. ЗДРАВСТВЕНЕ УСТАНОВЕ И КАДРОВИ У РЕПУБЛИЦИ СРБИЈИ НА ДАН 31.12.2010.****HEALTH CARE INSTITUTIONS AND STAFF IN REPUBLIC OF SERBIA AS AT 31/12/2010**

2.5 Здравствени радници и сарадници са вишом средњом и нижом стручном спремом и немедицински радници по окрузима и општинама

*Health workers and associates with college, secondary and primary education and non-medical staff by district and municipality*

наставак continuation

Округ и општина  <i>District and municipality</i>	Виша стручна спрема <i>College education</i>			Средња стручна спрема <i>Secondary education</i>				Ниска стручна спрема  <i>Primary education</i>	Немедицински радници <i>Non-medical staff</i>		
	Укупно ВШС  <i>Total CE</i>	од тога <i>of which</i>		Укупно ССС  <i>Total SE</i>	од тога <i>of which</i>				Укупно  <i>Total</i>	од тога <i>of which</i>	
		Медицинске сестре-техничари <i>Nurses-technicians</i>	Остали <i>Other</i>		Медицинске сестре - техничари <i>Nurses-technicians</i>	Бабице <i>Midwives</i>	Остали <i>Other</i>			Административни <i>Clerical</i>	Технички <i>Technical</i>
Смедеревска Паланка	71	38	33	421	294	26	101	12	228	68	160
БРАНИЧЕВСКИ <i>Branicevski</i>	134	62	72	1370	1000	57	313	2	571	143	428
Велико Градиште	6	3	3	55	38	2	15	0	24	6	18
Голубац	2	1	1	36	28	1	7	0	13	1	12
Жабари	1	1	0	35	31	0	4	0	25	5	20
Жагубица	10	8	2	54	39	3	12	0	23	4	19
Кучево	4	2	2	52	37	3	12	0	18	1	17
Мало Црниће	0	0	0	35	26	2	7	0	10	0	10
Петровац	15	6	9	193	158	5	30	2	104	24	80
Пожаревац	96	41	55	910	643	41	226	0	354	102	252
ШУМАДИЈСКИ <i>Sumadijski</i>	272	151	121	2033	1555	92	386	4	1241	562	679
Аранђеловац	39	17	22	267	181	20	66	3	155	100	55
Баточина	8	2	6	37	27	2	8	0	19	13	6
Кнић	2	1	1	35	30	1	4	0	22	7	15
Крагујевац	213	124	89	1583	1234	66	283	1	990	407	583
Рача	2	2	0	31	22	1	8	0	15	8	7
Топола	4	2	2	57	44	2	11	0	29	20	9
Лапово	4	3	1	23	17	0	6	0	11	7	4

**2. ЗДРАВСТВЕНЕ УСТАНОВЕ И КАДРОВИ У РЕПУБЛИЦИ СРБИЈИ НА ДАН 31.12.2010.****HEALTH CARE INSTITUTIONS AND STAFF IN REPUBLIC OF SERBIA AS AT 31/12/2010**

2.5 Здравствени радници и сарадници са вишом средњом и нижом стручном спремом и немедицински радници по окрузима и општинама

*Health workers and associates with college, secondary and primary education and non-medical staff by district and municipality*

наставак continuation

Округ и општина  <i>District and municipality</i>	Виша стручна спрема <i>College education</i>			Средња стручна спрема <i>Secondary education</i>				Нижа стручна спрема  <i>Primary education</i>	Немедицински радници <i>Non-medical staff</i>		
	Укупно ВШС  <i>Total CE</i>	од тога <i>of which</i>		Укупно ССС  <i>Total SE</i>	од тога <i>of which</i>				Укупно  <i>Total</i>	од тога <i>of which</i>	
		Медицинске сестре- техничари  <i>Nurses-technicians</i>	Остали  <i>Other</i>		Медицинске сестре - техничари  <i>Nurses-technicians</i>	Бабице  <i>Midwives</i>	Остали  <i>Other</i>			Админи- стративни  <i>Clerical</i>	Технички  <i>Technical</i>
ПОМОРАВСКИ <i>Pomoravski</i>	297	162	135	1541	1059	61	421	8	720	266	454
Деспотовац	12	8	4	109	69	0	40	0	52	14	38
Параћин	50	27	23	291	215	6	70	0	123	44	79
Рековац	4	3	1	44	31	2	11	0	20	6	14
Јагодина	97	53	44	397	284	25	88	6	183	51	132
Свилајнац	11	5	6	113	75	6	32	0	47	11	36
Ђуприја	123	66	57	587	385	22	180	2	295	140	155
БОРСКИ <i>Borski</i>	105	46	59	1162	762	111	289	11	759	210	549
Бор	53	27	26	501	325	48	128	0	354	104	250
Кладово	30	9	21	212	137	12	63	11	153	47	106
Мајданпек	6	2	4	140	94	13	33	0	70	17	53
Неготин	16	8	8	309	206	38	65	0	182	42	140
ЗАЈЕЧАРСКИ <i>Zajecarski</i>	142	68	74	1092	740	53	299	5	718	214	504
Бољевац	8	2	6	53	34	4	15	0	30	8	22
Зајечар	74	29	45	640	448	22	170	2	379	127	252
Књажевац	32	22	10	228	154	24	50	3	104	20	84
Соко Бања	28	15	13	171	104	3	64	0	205	59	146
ЗЛАТИБОРСКИ <i>Zlatiborski</i>	293	132	161	2033	1437	140	456	8	1229	387	842
Ариље	10	5	5	71	48	2	21	0	26	9	17

**2. ЗДРАВСТВЕНЕ УСТАНОВЕ И КАДРОВИ У РЕПУБЛИЦИ СРБИЈИ НА ДАН 31.12.2010.****HEALTH CARE INSTITUTIONS AND STAFF IN REPUBLIC OF SERBIA AS AT 31/12/2010**

2.5 Здравствени радници и сарадници са вишом средњом и нижом стручном спремом и немедицински радници по окрузима и општинама

*Health workers and associates with college, secondary and primary education and non-medical staff by district and municipality*

наставак continuation

Округ и општина  <i>District and municipality</i>	Виша стручна спрема <i>College education</i>			Средња стручна спрема <i>Secondary education</i>				Ниска стручна спрема  <i>Primary education</i>	Немедицински радници <i>Non-medical staff</i>		
	Укупно ВШС  <i>Total CE</i>	од тога <i>of which</i>		Укупно ССС  <i>Total SE</i>	од тога <i>of which</i>				Укупно  <i>Total</i>	од тога <i>of which</i>	
		Медицинске сестре-техничари	Остали		Медицинске сестре - техничари	Бабице	Остали			Административни	Технички
		<i>Nurses-technicians</i>			<i>Nurses-technicians</i>	<i>Midwives</i>				<i>Other</i>	
Бајина Башта	8	3	5	85	56	6	23	0	42	14	28
Косјерић	3	2	1	30	20	2	8	0	14	4	10
Нова Варош	9	2	7	92	71	4	17	0	93	25	68
Пожега	15	6	9	110	74	13	23	0	51	15	36
Прибој	31	11	20	178	122	11	45	0	159	39	120
Пријеполје	27	11	16	214	171	16	27	1	118	28	90
Сјеница	6	2	4	98	65	9	24	0	49	12	37
Ужице	159	80	79	1064	743	77	244	7	508	131	377
Чајетина	25	10	15	91	67	0	24	0	169	110	59
МОРАВИЧКИ <i>Moravicki</i>	149	81	68	1189	801	94	294	3	614	156	458
Горњи Милановац	19	8	11	294	197	30	67	3	156	46	110
Ивањица	20	6	14	118	69	13	36	0	105	27	78
Лучани	11	7	4	64	50	1	13	0	28	1	27
Чачак	99	60	39	713	485	50	178	0	325	82	243
РАШКИ <i>Raski</i>	286	162	124	1655	1271	74	310	23	1220	323	897
Врњачка Бања	43	16	27	158	120	2	36	0	241	58	183
Краљево	170	105	65	817	605	33	179	10	573	145	428
Ново Пазар	52	33	19	499	408	28	63	13	319	87	232
Рашка	12	4	8	84	70	4	10	0	32	11	21

**2. ЗДРАВСТВЕНЕ УСТАНОВЕ И КАДРОВИ У РЕПУБЛИЦИ СРБИЈИ НА ДАН 31.12.2010.****HEALTH CARE INSTITUTIONS AND STAFF IN REPUBLIC OF SERBIA AS AT 31/12/2010**

2.5 Здравствени радници и сарадници са вишом средњом и нижом стручном спремом и немедицински радници по окрузима и општинама

*Health workers and associates with college, secondary and primary education and non-medical staff by district and municipality*

наставак continuation

Округ и општина  <i>District and municipality</i>	Виша стручна спрема <i>College education</i>			Средња стручна спрема <i>Secondary education</i>				Низа стручна спрема  <i>Primary education</i>	Немедицински радници <i>Non-medical staff</i>		
	Укупно ВШС  <i>Total CE</i>	од тога <i>of which</i>		Укупно ССС  <i>Total SE</i>	од тога <i>of which</i>				Укупно  <i>Total</i>	од тога <i>of which</i>	
		Медицинске сестре- техничари  <i>Nurses-technicians</i>	Остали  <i>Other</i>		Медицинске сестре - техничари  <i>Nurses-technicians</i>	Бабице  <i>Midwives</i>	Остали  <i>Other</i>			Админи- стративни  <i>Clerical</i>	Технички  <i>Technical</i>
Тутин	9	4	5	97	68	7	22	0	55	22	33
РАСИНСКИ <i>Rasinski</i>	180	99	81	1378	988	58	332	16	775	405	370
Александровац	5	2	3	69	47	2	20	0	28	6	22
Брус	6	4	2	48	36	4	8	0	28	17	11
Варварин	4	3	1	38	33	0	5	0	18	4	14
Крушевац	144	76	68	1067	751	47	269	16	649	357	292
Трстеник	16	10	6	129	99	5	25	0	36	12	24
Ћићевац	5	4	1	27	22	0	5	0	16	9	7
НИШАВСКИ <i>Nisavski</i>	426	303	123	3170	2142	147	881	29	2033	610	1423
Алексинач	23	14	9	241	161	14	66	2	109	26	83
Гацин Хан	0	0	0	33	23	2	8	0	19	4	15
Дољевац	6	2	4	44	29	1	14	0	19	4	15
Мерошина	2	2	0	47	29	1	17	0	18	6	12
Ниш	390	282	108	2722	1844	124	754	27	1828	560	1268
Ражањ	1	1	0	31	24	2	5	0	15	4	11
Сврљиг	4	2	2	52	32	3	17	0	25	6	19
ТОПЛИЧКИ <i>Toplicki</i>	68	47	21	663	488	15	160	0	346	126	220
Блаце	0	0	0	54	41	1	12	0	21	7	14
Житорађа	7	5	2	54	38	0	16	0	25	6	19



**2. ЗДРАВСТВЕНЕ УСТАНОВЕ И КАДРОВИ У РЕПУБЛИЦИ СРБИЈИ НА ДАН 31.12.2010.****HEALTH CARE INSTITUTIONS AND STAFF IN REPUBLIC OF SERBIA AS AT 31/12/2010**

2.5 Здравствени радници и сарадници са вишом средњом и нижом стручном спремом и немедицински радници по окрузима и општинама

*Health workers and associates with college, secondary and primary education and non-medical staff by district and municipality*

наставак continuation

Округ и општина  <i>District and municipality</i>	Виша стручна спрема <i>College education</i>			Средња стручна спрема <i>Secondary education</i>				Нижа стручна спрема  <i>Primary education</i>	Немедицински радници <i>Non-medical staff</i>		
	Укупно ВШС  <i>Total CE</i>	од тога <i>of which</i>		Укупно ССС  <i>Total SE</i>	од тога <i>of which</i>				Укупно  <i>Total</i>	од тога <i>of which</i>	
		Медицинске сестре-техничари <i>Nurses-technicians</i>	Остали  <i>Other</i>		Медицинске сестре - техничари <i>Nurses-technicians</i>	Бабице <i>Midwives</i>	Остали  <i>Other</i>			Админи-стративни <i>Clerical</i>	Технички <i>Technical</i>
Куршумилија	4	1	3	61	44	1	16	0	45	12	33
Прокупље	57	41	16	494	365	13	116	0	255	101	154
ПИРОТСКИ <i>Pirotski</i>	78	36	42	656	454	32	170	19	315	173	142
Бабушница	4	2	2	45	32	2	11	0	23	7	16
Бела Паланка	6	3	3	55	30	3	22	0	24	9	15
Димитровград	6	4	2	56	43	2	11	0	26	8	18
Пирот	62	27	35	500	349	25	126	19	242	149	93
ЈАБЛАНИЧКИ <i>Jablanicki</i>	175	123	52	1294	981	36	277	0	783	242	541
Бојник	1	1	0	36	31	0	5	0	24	6	18
Власотинце	15	8	7	72	56	4	12	0	45	13	32
Лебане	10	9	1	69	55	3	11	0	33	12	21
Лесковац	146	104	42	1048	789	27	232	0	623	203	420
Медвеђа	3	1	2	57	41	1	15	0	46	7	39
Црна Трава	0	0	0	12	9	1	2	0	12	1	11
ПЧИЊСКИ <i>Pcinjski</i>	81	28	53	1374	961	55	358	42	773	258	515
Босилеград	8	4	4	31	20	2	9	0	23	8	15
Бујановац	5	0	5	165	100	5	60	11	133	42	91
Владичин Хан	2	0	2	64	53	1	10	0	29	9	20
Врање	48	15	33	805	571	21	213	31	393	147	246

**2. ЗДРАВСТВЕНЕ УСТАНОВЕ И КАДРОВИ У РЕПУБЛИЦИ СРБИЈИ НА ДАН 31.12.2010.****HEALTH CARE INSTITUTIONS AND STAFF IN REPUBLIC OF SERBIA AS AT 31/12/2010**

2.5 Здравствени радници и сарадници са вишом средњом и нижом стручном спремом и немедицински радници по окрузима и општинама

*Health workers and associates with college, secondary and primary education and non-medical staff by district and municipality*

наставак continuation

Округ и општина  <i>District and municipality</i>	Виша стручна спрема <i>College education</i>			Средња стручна спрема <i>Secondary education</i>				Нижа стручна спрема  <i>Primary education</i>	Немедицински радници <i>Non-medical staff</i>		
	Укупно ВШС  <i>Total CE</i>	од тога <i>of which</i>		Укупно ССС  <i>Total SE</i>	од тога <i>of which</i>				Укупно  <i>Total</i>	од тога <i>of which</i>	
		Медицинске сестре- техничари  <i>Nurses-technicians</i>	Остали  <i>Other</i>		Медицинске сестре - техничари  <i>Nurses-technicians</i>	Бабице  <i>Midwives</i>	Остали  <i>Other</i>			Админи- стративни  <i>Clerical</i>	Технички  <i>Technical</i>
Прешево	6	4	2	85	64	5	16	0	41	12	29
Сурдулица	10	3	7	192	126	20	46	0	139	34	105
Трговиште	2	2	0	32	27	1	4	0	15	6	9
<b>Војводина</b> <i>Vojvodina</i>	<b>1706</b>	<b>846</b>	<b>860</b>	<b>12410</b>	<b>8721</b>	<b>613</b>	<b>3076</b>	<b>67</b>	<b>6908</b>	<b>2535</b>	<b>4373</b>
<b>СЕВЕРНОБАЧКИ</b> <i>Severnobacki</i>	89	28	61	1253	868	89	296	27	543	201	342
Бачка Топола	7	3	4	126	83	12	31	0	61	23	38
Мали Иђош	2	2	0	31	18	0	13	0	20	7	13
Суботица	80	23	57	1096	767	77	252	27	462	171	291
<b>СРЕДЊЕБАНАТСКИ</b> <i>Srednjebanatski</i>	117	49	68	1279	876	56	347	0	712	387	325
Житиште	0	0	0	62	31	8	23	0	28	10	18
Зрењанин	113	46	67	1063	756	39	268	0	603	349	254
Нова Црња	0	0	0	36	22	2	12	0	21	8	13
Нови Бечеј	3	2	1	69	39	5	25	0	36	12	24
Сечањ	1	1	0	49	28	2	19	0	24	8	16
<b>СЕВЕРНОБАНАТСКИ</b> <i>Severnobanatski</i>	87	31	56	1072	775	49	248	0	656	292	364
Ада	4	2	2	59	35	2	22	0	29	19	10
Кањижа	18	3	15	149	78	2	69	0	205	155	50
Киkinда	45	19	26	411	309	21	81	0	215	46	169
Нови Кнежевац	4	1	3	134	109	5	20	0	86	44	42

**2. ЗДРАВСТВЕНЕ УСТАНОВЕ И КАДРОВИ У РЕПУБЛИЦИ СРБИЈИ НА ДАН 31.12.2010.****HEALTH CARE INSTITUTIONS AND STAFF IN REPUBLIC OF SERBIA AS AT 31/12/2010**

2.5 Здравствени радници и сарадници са вишом средњом и нижом стручном спремом и немедицински радници по окрузима и општинама

*Health workers and associates with college, secondary and primary education and non-medical staff by district and municipality*наставак *continuation*

Округ и општина <i>District and municipality</i>		Виша стручна спрема <i>College education</i>			Средња стручна спрема <i>Secondary education</i>				Ниска стручна спрема <i>Primary education</i>	Немедицински радници <i>Non-medical staff</i>		
		Укупно ВШС <i>Total CE</i>	од тога <i>of which</i>		Укупно ССС <i>Total SE</i>	од тога <i>of which</i>				Укупно <i>Total</i>	од тога <i>of which</i>	
			Медицинске сестре-техничари <i>Nurses-technicians</i>	Остали <i>Other</i>		Медицинске сестре - техничари <i>Nurses-technicians</i>	Бабице <i>Midwives</i>	Остали <i>Other</i>			Административни <i>Clerical</i>	Технички <i>Technical</i>
Сента		16	6	10	286	219	19	48	0	102	23	79
Чока		0	0	0	33	25	0	8	0	19	5	14
ЈУЖНОБАНАТСКИ <i>Juznobanatski</i>		284	157	127	2101	1595	72	434	16	1123	272	851
Алибунар		7	4	3	73	40	8	25	0	41	12	29
Бела Црква		18	10	8	106	79	4	23	0	95	24	71
Вршац		75	40	35	535	453	16	66	16	296	76	220
Ковачица		6	2	4	83	47	7	29	0	32	9	23
Ковин		33	19	14	269	230	2	37	0	189	42	147
Опово		2	1	1	36	20	2	14	0	16	6	10
Панчево		140	78	62	963	702	32	229	0	435	98	337
Пландиште		3	3	0	36	24	1	11	0	19	5	14
ЗАПАДНОБАЧКИ <i>Zapadnacki</i>		120	42	78	1234	822	57	355	3	751	300	451
Апатин		16	4	12	119	73	3	43	0	155	78	77
Кула		14	1	13	132	77	3	52	0	67	42	25
Оџаци		7	3	4	125	73	3	49	1	66	40	26
Сомбор		83	34	49	858	599	48	211	2	463	140	323
ЈУЖНОБАЧКИ <i>Juznacki</i>		802	464	338	4037	2714	232	1091	19	2253	755	1498
Бач		2	1	1	43	21	3	19	0	26	6	20
Бачка Паланка		7	1	6	168	103	3	62	0	83	26	57

**2. ЗДРАВСТВЕНЕ УСТАНОВЕ И КАДРОВИ У РЕПУБЛИЦИ СРБИЈИ НА ДАН 31.12.2010.****HEALTH CARE INSTITUTIONS AND STAFF IN REPUBLIC OF SERBIA AS AT 31/12/2010**

2.5 Здравствени радници и сарадници са вишом средњом и нижом стручном спремом и немедицински радници по окрузима и општинама

*Health workers and associates with college, secondary and primary education and non-medical staff by district and municipality*

наставак continuation

Округ и општина  <i>District and municipality</i>	Виша стручна спрема <i>College education</i>			Средња стручна спрема <i>Secondary education</i>				Нижа стручна спрема  <i>Primary education</i>	Немедицински радници <i>Non-medical staff</i>		
	Укупно ВШС  <i>Total CE</i>	од тога <i>of which</i>		Укупно ССС  <i>Total SE</i>	од тога <i>of which</i>				Укупно  <i>Total</i>	од тога <i>of which</i>	
		Медицинске сестре- техничари <i>Nurses-technicians</i>	Остали <i>Other</i>		Медицинске сестре - техничари <i>Nurses-technicians</i>	Бабице <i>Midwives</i>	Остали <i>Other</i>			Админи- стративни <i>Clerical</i>	Технички <i>Technical</i>
Бачки Петровац	2	0	2	38	17	1	20	0	15	4	11
Беоцин	3	1	2	43	26	1	16	0	19	6	13
Бечеј	5	0	5	108	71	8	29	0	57	19	38
Жабалъ	4	1	3	70	35	7	28	0	26	15	11
Нови Сад	750	451	299	3046	2078	185	783	19	1740	609	1131
Србобран	2	0	2	42	25	3	14	0	22	7	15
Темерин	4	0	4	63	37	0	26	0	27	11	16
Тител	2	1	1	38	22	4	12	0	25	6	19
Врбас	21	8	13	378	279	17	82	0	213	46	167
СРЕМСКИ <i>Sremski</i>	207	75	132	1434	1071	58	305	2	870	328	542
Инђија	58	16	42	241	183	5	53	2	162	59	103
Ириг	8	0	8	59	39	1	19	0	122	58	64
Пећинци	7	3	4	44	31	0	13	0	28	6	22
Рума	28	9	19	140	86	13	41	0	68	23	45
Сремска Митровица	60	22	38	694	574	19	101	0	368	147	221
Стара Пазова	30	20	10	145	92	10	43	0	64	16	48
Шид	16	5	11	111	66	10	35	0	58	19	39

**2. ЗДРАВСТВЕНЕ УСТАНОВЕ И КАДРОВИ У РЕПУБЛИЦИ СРБИЈИ НА ДАН 31.12.2010.****HEALTH CARE INSTITUTIONS AND STAFF IN REPUBLIC OF SERBIA AS AT 31/12/2010**

2.6. Здравствени радници и сарадници са вишом, средњом и нижом стручном спремом и немедицински радници према типу установа

*Health workers and associates with college, secondary, and primary education and non-medical staff by type of institution*

Тип установа <i>Type of institution</i>		Виша стручна спрема <i>College education</i>			Средња стручна спрема <i>Secondary education</i>			Нижа стручна спрема  <i>Primary education</i>	Немедицински радници <i>Non-medical staff</i>			
		Укупно ВШС  <i>Total CE</i>	од тога <i>of which</i>		Укупно ССС  <i>Total SE</i>	од тога <i>of which</i>			Укупно  <i>Total</i>	од тога <i>of which</i>		
			Медицинске сестре-техничари <i>Nurses-technicians</i>	Остали <i>Other</i>		Медицинске сестре - техничари <i>Nurses-technicians</i>	Бабице <i>Midwives</i>			Остали <i>Other</i>	Админи-стративни <i>Clerical</i>	Технички <i>Technical</i>
Република Србија	Serbia	7903	4206	3697	50481	35938	2489	12054	410	28093	9401	18692
Дом здравља <i>Primary Health Care Centre</i>		1716	1010	706	13148	8570	631	3947	3	5754	2060	3694
Општа болница <i>General Hospital</i>		787	410	377	6036	4895	339	802	49	3052	787	2265
Специјална болница <i>Special Hospital</i>		595	179	416	2399	1951	3	445	67	2985	1038	1947
Завод <i>Institute (Zavod)</i>		166	85	81	1398	1058	22	318	55	1039	318	721
Клиника <i>Clinic</i>		214	79	135	876	523	186	167	3	437	103	334
Институт <i>Institute</i>		918	502	416	3202	2489	51	662	71	2288	761	1527
Здравствени центар <i>Health Care Centre</i>		1456	839	617	12147	9337	710	2100	98	6250	1872	4378
Клиничко-болнички центар <i>Clinical Hospital Centre</i>		444	253	191	2222	1880	120	222	35	1043	297	746
Клинички центар <i>Clinical Centre</i>		1313	814	499	6345	5082	424	839	20	3539	1132	2407
Завод за јавно здравље <i>Institute of Public Health</i>		289	35	254	977	152	3	822	9	699	389	310
Апотека <i>Pharmacy</i>		5	0	5	1731	1	0	1730	0	1007	644	363

**2. ЗДРАВСТВЕНЕ УСТАНОВЕ И КАДРОВИ У РЕПУБЛИЦИ СРБИЈИ НА ДАН 31.12.2010.****HEALTH CARE INSTITUTIONS AND STAFF IN REPUBLIC OF SERBIA AS AT 31/12/2010**

2.6. Здравствени радници и сарадници са вишом, средњом и нижом стручном спремом и немедицински радници према типу установа

*Health workers and associates with college, secondary, and primary education and non-medical staff by type of institution*(наставка) *continuation*

Тип установа <i>Type of institution</i>		Виша стручна спрема <i>College education</i>			Средња стручна спрема <i>Secondary education</i>				Нижа стручна спрема  <i>Primary education</i>	Немедицински радници <i>Non-medical staff</i>		
		Укупно ВШС  <i>Total CE</i>	од тога <i>of which</i>		Укупно ССС  <i>Total SE</i>	од тога <i>of which</i>				Укупно  <i>Total</i>	од тога <i>of which</i>	
			Медицинске сестре- техничари <i>Nurses-technicians</i>	Остали  <i>Other</i>		Медицинске сестре - техничари <i>Nurses-technicians</i>	Бабице  <i>Midwives</i>	Остали  <i>Other</i>			Админи- стративни <i>Clerical</i>	Технички <i>Technical</i>
Централна Србија	<i>Central Serbia</i>	6197	3360	2837	38071	27217	1876	8978	343	21185	6866	14319
Дом здравља <i>Primary Health Care Centre</i>		1248	749	499	8279	5484	394	2401	2	3522	1206	2316
Општа болница <i>General Hospital</i>		421	257	164	2231	1747	120	364	24	1175	306	869
Специјална болница <i>Special Hospital</i>		392	122	270	1505	1193	2	310	46	1980	577	1403
Завод <i>Institute (Zavod)</i>		155	77	78	1251	967	22	262	52	888	262	626
Клиника <i>Clinic</i>		207	79	128	857	523	186	148	3	429	98	331
Институт <i>Institute</i>		596	281	315	2252	1718	23	511	70	1426	494	932
Здравствени центар <i>Health Care Centre</i>		1456	839	617	12147	9337	710	2100	98	6250	1872	4378
Клиничко-болнички центар <i>Clinical Hospital Centre</i>		444	253	191	2222	1880	120	222	35	1043	297	746
Клинички центар <i>Clinical Centre</i>		1063	679	384	5271	4282	297	692	11	3209	1036	2173
Завод за јавно здравље <i>Institute of Public Health</i>		211	24	187	692	86	2	604	2	496	273	223
Апотека <i>Pharmacy</i>		4	0	4	1364	0	0	1364	0	767	445	322

**2. ЗДРАВСТВЕНЕ УСТАНОВЕ И КАДРОВИ У РЕПУБЛИЦИ СРБИЈИ НА ДАН 31.12.2010.****HEALTH CARE INSTITUTIONS AND STAFF IN REPUBLIC OF SERBIA AS AT 31/12/2010**

2.6. Здравствени радници и сарадници са вишом, средњом и нижом стручном спремом и немедицински радници према типу установа

*Health workers and associates with college, secondary, and primary education and non-medical staff by type of institution*(наставак) *continuation*

Тип установа <i>Type of institution</i>	<i>Total</i>	Виша стручна спрема <i>College education</i>			Средња стручна спрема <i>Secondary education</i>				Нижа стручна спрема  <i>Primary education</i>	Немедицински радници <i>Non-medical staff</i>			
		Укупно ВШС  <i>CE</i>	од тога <i>of which</i>		Укупно ССС  <i>Total SE</i>	од тога <i>of which</i>				Укупно  <i>Total</i>	од тога <i>of which</i>		
			Медицинске сестре- техничари <i>Nurses-technicians</i>	Остали <i>Other</i>		Медицинске сестре - техничари <i>Nurses-technicians</i>	Бабице <i>Midwives</i>	Остали <i>Other</i>			Админи- стративни <i>Clerical</i>	Технички <i>Technical</i>	
Војводина <i>Vojvodina</i>		1706	846	860	12410	8721	613	3076	67	6908	2535	4373	
Дом здравља <i>Primary Health Care Centre</i>		468	261	207	4869	3086	237	1546	1	2232	854	1378	
Општа болница <i>General Hospital</i>		366	153	213	3805	3148	219	438	25	1877	481	1396	
Специјална болница <i>Special Hospital</i>		203	57	146	894	758	1	135	21	1005	461	544	
Завод <i>Institute (Zavod)</i>		11	8	3	147	91	0	56	3	151	56	95	
Клиника <i>Clinic</i>		7	0	7	19	0	0	19	0	8	5	3	
Институт <i>Institute</i>		322	221	101	950	771	28	151	1	862	267	595	
Клинички центар <i>Clinical Centre</i>		250	135	115	1074	800	127	147	9	330	96	234	
Завод за јавно здравље <i>Institute of Public Health</i>		78	11	67	285	66	1	218	7	203	116	87	
Апотека <i>Pharmacy</i>		1	0	1	367	1	0	366	0	240	199	41	

**2. ЗДРАВСТВЕНЕ УСТАНОВЕ И КАДРОВИ У РЕПУБЛИЦИ СРБИЈИ НА ДАН 31.12.2010.****HEALTH CARE INSTITUTIONS AND STAFF IN REPUBLIC OF SERBIA AS AT 31/12/2010****2.7 Доктори медицине према специјалности***Medical doctors by specialty*

Специјалност <i>Specialty</i>	Република Србија <i>Serbia</i>			Централна Србија <i>Central Serbia</i>			Војводина <i>Vojvodina</i>		
	Укупно <i>Total</i>	Мушко <i>Male</i>	Женско <i>Female</i>	Свега <i>Total</i>	Мушко <i>Male</i>	Женско <i>Female</i>	Свега <i>Total</i>	Мушко <i>Male</i>	Женско <i>Female</i>
<b>Укупно доктори медицине</b> <i>Total medical doctors</i>	<b>21054</b>	<b>7591</b>	<b>13463</b>	<b>16271</b>	<b>5886</b>	<b>10385</b>	<b>4783</b>	<b>1705</b>	<b>3078</b>
<b>Лекари без специјализације укупно</b> <i>Total non-specialists</i>	<b>5751</b>	<b>1836</b>	<b>3915</b>	<b>4094</b>	<b>1331</b>	<b>2763</b>	<b>1657</b>	<b>505</b>	<b>1152</b>
Лекари на специјализацији <i>Physicians - specialty trainees</i>	2307	808	1499	1691	591	1100	616	217	399
Лекари опште медицине <i>General practitioners</i>	3444	1028	2416	2403	740	1663	1041	288	753
<b>Специјалиста укупно</b> <i>Total specialists</i>	<b>15303</b>	<b>5755</b>	<b>9548</b>	<b>12177</b>	<b>4555</b>	<b>7622</b>	<b>3126</b>	<b>1200</b>	<b>1926</b>
Гинекологија и акушерство <i>Gynecology and obstetrics</i>	1186	546	640	943	423	520	243	123	120
Анестезиологија са реаниматологијом <i>Anesthesiology and resuscitation</i>	712	232	480	564	191	373	148	41	107
Дечја хирургија <i>Child surgery</i>	131	96	35	106	80	26	25	16	9
Епидемиологија <i>Epidemiology</i>	180	66	114	141	51	90	39	15	24
Физикална медицина и рехабилитација <i>Physical medicine and rehabilitation</i>	636	162	474	486	125	361	150	37	113
Грудна хирургија <i>Thoracic surgery</i>	24	22	2	17	15	2	7	7	0
Хигијена <i>Hygiene</i>	140	51	89	99	34	65	41	17	24
Интерна медицина <i>Internal medicine</i>	2017	822	1195	1655	655	1000	362	167	195
Клиничка фармакологија <i>Clinical pharmacology</i>	27	8	19	25	8	17	2	0	2
Имунологија <i>Immunology</i>	26	2	24	24	2	22	2	0	2
Клиничка физиологија <i>Clinical physiology</i>	8	4	4	2	1	1	6	3	3
Дерматовенерологија <i>Dermatovenereology</i>	247	40	207	197	29	168	50	11	39
Максифацијална хирургија <i>Maxillofacial surgery</i>	22	20	2	14	12	2	8	8	0
Медицина рада <i>Occupational medicine</i>	491	135	356	380	109	271	111	26	85
Медицина спорта <i>Sports medicine</i>	48	36	12	32	28	4	16	8	8
Клиничка биохемија <i>Clinical biochemistry</i>	193	39	154	159	31	128	34	8	26



**2. ЗДРАВСТВЕНЕ УСТАНОВЕ И КАДРОВИ У РЕПУБЛИЦИ СРБИЈИ НА ДАН 31.12.2010.****HEALTH CARE INSTITUTIONS AND STAFF IN REPUBLIC OF SERBIA AS AT 31/12/2010****2.7 Доктори медицине према специјалности***Medical doctors by specialty*

Специјалност <i>Specialty</i>	(наставак) <i>continuation</i>								
	Република Србија <i>Serbia</i>			Централна Србија <i>Central Serbia</i>			Војводина <i>Vojvodina</i>		
	Укупно <i>Total</i>	Мушко <i>Male</i>	Женско <i>Female</i>	Свега <i>Total</i>	Мушко <i>Male</i>	Женско <i>Female</i>	Свега <i>Total</i>	Мушко <i>Male</i>	Женско <i>Female</i>
Микробиологија са паразитологијом <i>Microbiology with parasitology</i>	234	23	211	184	19	165	50	4	46
Неурохирургија <i>Neurosurgery</i>	77	64	13	67	55	12	10	9	1
Неурологија <i>Neurology</i>	248	76	172	225	69	156	23	7	16
Неуропсихијатрија <i>Neuropsychiatry</i>	458	184	274	325	122	203	133	62	71
Нуклеарна медицина <i>Nuclear medicine</i>	49	20	29	40	18	22	9	2	7
Офталмологија <i>Ophthalmology</i>	433	121	312	345	91	254	88	30	58
Општа хирургија <i>General surgery</i>	722	668	54	604	555	49	118	113	5
Општа медицина <i>General medicine</i>	1778	331	1447	1459	275	1184	319	56	263
Ортопедија <i>Orthopedics</i>	365	351	14	297	283	14	68	68	0
Оториноларингологија <i>Otorhinolaryngology</i>	366	198	168	288	152	136	78	46	32
Патолошка анатомија <i>Anatomical pathology</i>	123	51	72	89	37	52	34	14	20
Педијатрија <i>Pediatrics</i>	1764	281	1483	1395	234	1161	369	47	322
Пластична и реконструктивна хирургија <i>Plastic and reconstructive surgery</i>	78	44	34	64	37	27	14	7	7
Пнеумфтизиологија <i>Pneumophthisiology</i>	444	156	288	325	106	219	119	50	69
Психијатрија <i>Psychiatry</i>	361	95	266	312	83	229	49	12	37
Радиологија <i>Radiology</i>	613	288	325	473	232	241	140	56	84
Социјална медицина <i>Social medicine</i>	148	31	117	116	27	89	32	4	28
Судска медицина <i>Forensic medicine</i>	25	21	4	15	11	4	10	10	0
Трансфузиологија <i>Transfusiology</i>	191	34	157	152	30	122	39	4	35
Урологија <i>Urology</i>	237	219	18	188	176	12	49	43	6
Заразне болести <i>Infectious diseases</i>	53	20	33	38	16	22	15	4	11

**2. ЗДРАВСТВЕНЕ УСТАНОВЕ И КАДРОВИ У РЕПУБЛИЦИ СРБИЈИ НА ДАН 31.12.2010.****HEALTH CARE INSTITUTIONS AND STAFF IN REPUBLIC OF SERBIA AS AT 31/12/2010****2.7 Доктори медицине према специјалности***Medical doctors by specialty*

Специјалност <i>Specialty</i>	(наставак) <i>continuation</i>								
	Република Србија <i>Serbia</i>			Централна Србија <i>Central Serbia</i>			Војводина <i>Vojvodina</i>		
	Укупно <i>Total</i>	Мушко <i>Male</i>	Женско <i>Female</i>	Свега <i>Total</i>	Мушко <i>Male</i>	Женско <i>Female</i>	Свега <i>Total</i>	Мушко <i>Male</i>	Женско <i>Female</i>
Инфектологија <i>Infectology</i>	97	32	65	67	22	45	30	10	20
Дечја неурологија <i>Child neurology</i>	13	3	10	11	3	8	2	0	2
Дечја психијатрија <i>Child psychiatry</i>	11	0	11	10	0	10	1	0	1
Ургентна медицина <i>Emergency medicine</i>	324	163	161	241	108	133	83	55	28
Медицинска статистика и информатика <i>Medical statistics and informatics</i>	3	0	3	3	0	3			

**2. ЗДРАВСТВЕНЕ УСТАНОВЕ И КАДРОВИ У РЕПУБЛИЦИ СРБИЈИ НА ДАН 31.12.2010.****HEALTH CARE INSTITUTIONS AND STAFF IN REPUBLIC OF SERBIA AS AT 31/12/2010****2.8 Стоматолози према специјалности***Stomatologists by specialty*

Специјалност <i>Specialty</i>	Република Србија <i>Serbia</i>			Централна Србија <i>Central Serbia</i>			Војводина <i>Vojvodina</i>		
	Укупно <i>Total</i>	Мушко <i>Male</i>	Женско <i>Female</i>	Свега <i>Total</i>	Мушко <i>Male</i>	Женско <i>Female</i>	Свега <i>Total</i>	Мушко <i>Male</i>	Женско <i>Female</i>
<b>Укупно стоматолога</b> <i>Total stomatologists</i>	<b>2242</b>	<b>763</b>	<b>1479</b>	<b>1674</b>	<b>582</b>	<b>1092</b>	<b>568</b>	<b>181</b>	<b>387</b>
<b>Стоматолози без специјализације укупно</b> <i>Total non-specialists</i>	<b>1009</b>	<b>326</b>	<b>683</b>	<b>635</b>	<b>215</b>	<b>420</b>	<b>374</b>	<b>111</b>	<b>263</b>
Стоматолози на специјализацији <i>Stomatologists - specialty trainees</i>	53	16	37	48	15	33	5	1	4
Стоматолози <i>Stomatologists</i>	956	310	646	587	200	387	369	110	259
<b>Специјалиста укупно</b> <i>Total specialists</i>	<b>1233</b>	<b>437</b>	<b>796</b>	<b>1039</b>	<b>367</b>	<b>672</b>	<b>194</b>	<b>70</b>	<b>124</b>
Болести зуба и ендодонција <i>Dental pathology and endodontics</i>	121	41	80	93	32	61	28	9	19
Максилофацијална хирургија <i>Maxillofacial surgery</i>	31	29	2	29	27	2	2	2	0
Општа стоматологија <i>General stomatology</i>	146	64	82	138	61	77	8	3	5
Ортопедија вилица <i>Orthodontics</i>	183	54	129	142	42	100	41	12	29
Орална хирургија <i>Oral Surgery</i>	104	77	27	83	64	19	21	13	8
Превентивна и дејча стоматологија <i>Preventive and child stomatology</i>	416	82	334	357	67	290	59	15	44
Социјална медицина <i>Social medicine</i>	18	7	11	18	7	11			
Стоматолошка протетика <i>Dental prosthetics</i>	174	77	97	142	61	81	32	16	16
Пародонтологија и орална медицина <i>Parodontology and oral medicine</i>	40	6	34	37	6	31	3	0	3

**2. ЗДРАВСТВЕНЕ УСТАНОВЕ И КАДРОВИ У РЕПУБЛИЦИ СРБИЈИ НА ДАН 31.12.2010.****HEALTH CARE INSTITUTIONS AND STAFF IN REPUBLIC OF SERBIA AS AT 31/12/2010****2.9 Фармацеути према специјалности***Pharmacists by specialty*

Специјалност <i>Specialty</i>	Република Србија <i>Serbia</i>			Централна Србија <i>Central Serbia</i>			Војводина <i>Vojvodina</i>		
	Укупно <i>Total</i>	Мушко <i>Male</i>	Женско <i>Female</i>	Свега <i>Total</i>	Мушко <i>Male</i>	Женско <i>Female</i>	Свега <i>Total</i>	Мушко <i>Male</i>	Женско <i>Female</i>
<b>Укупно фармацеути</b> <i>Total pharmacists</i>	<b>2036</b>	<b>132</b>	<b>1904</b>	<b>1574</b>	<b>107</b>	<b>1467</b>	<b>462</b>	<b>25</b>	<b>437</b>
<b>Фармацеути без специјализације укупно</b> <i>Total non-specialists</i>	<b>1685</b>	<b>103</b>	<b>1582</b>	<b>1278</b>	<b>81</b>	<b>1197</b>	<b>407</b>	<b>22</b>	<b>385</b>
Фармацеути на специјализацији <i>Pharmacists - specialty trainees</i>	43	2	41	39	1	38	4	1	3
Дипломирани фармацеути <i>Pharmacists</i>	1642	101	1541	1239	80	1159	403	21	382
<b>Специјалиста укупно</b> <i>Total specialists</i>	<b>351</b>	<b>29</b>	<b>322</b>	<b>296</b>	<b>26</b>	<b>270</b>	<b>55</b>	<b>3</b>	<b>52</b>
Фармацеутска технологија <i>Pharmaceutical technology</i>	59	8	51	50	8	42	9	0	9
Фармацеутска информатика <i>Pharmaceutical information science</i>	39	1	38	32	0	32	7	1	6
Испитивање и контрола лекова <i>Drug testing and control</i>	47	2	45	42	2	40	5	0	5
Клиничка фармација <i>Clinical pharmacology</i>	3	1	2	1	0	1	2	1	1
Медицинска биохемија <i>Medical biochemistry</i>	126	6	120	107	5	102	19	1	18
Санитарна хемија <i>Sanitary chemistry</i>	10	2	8	6	2	4	4	0	4
Социјална медицина <i>Social medicine</i>	3	0	3	3	0	3			
Токсиколошка хемија <i>Chemical toxicology</i>	10	3	7	8	3	5	2	0	2
Козметологија <i>Cosmetology</i>	2	0	2	2	0	2			
Лековито биље <i>Healing herbs</i>	3	0	3	2	0	2	1	0	1
Менаџмент у здравству <i>Health services management</i>	10	3	7	10	3	7			
Фармацеути специјалисти <i>Pharmaceutical specialists</i>	39	3	36	33	3	30	6	0	6

**2. ЗДРАВСТВЕНЕ УСТАНОВЕ И КАДРОВИ У РЕПУБЛИЦИ СРБИЈИ НА ДАН 31.12.2010.****HEALTH CARE INSTITUTIONS AND STAFF IN REPUBLIC OF SERBIA AS AT 31/12/2010****2.10 Здравствени радници и сарадници са вишом, средњом и нижом стручном спремом према занимању**  
*Health workers and associates with college, secondary and primary education by occupation*

Занимање <i>Specialty</i>	Република Србија <i>Serbia</i>					Централна Србија <i>Central Serbia</i>			Војводина <i>Vojvodina</i>		
			Укупно	Мушко	Женско	Свега	Мушко	Женско	Свега	Мушко	Женско
			<i>Total</i>	<i>Male</i>	<i>Female</i>	<i>Total</i>	<i>Male</i>	<i>Female</i>	<i>Total</i>	<i>Male</i>	<i>Female</i>
Укупно по стручној спреми											
	виша	<i>college</i>	7903	1405	6498	6197	1091	5106	1706	314	1392
	средња	<i>secondary</i>	50481	5898	44583	38071	4411	33660	12410	1487	10923
	нижа	<i>primary</i>	410	187	223	343	151	192	67	36	31
Бабица <i>Midwife</i>											
	виша	<i>college</i>	75	0	75	59	0	59	16	0	16
	средња	<i>secondary</i>	2490	6	2484	1877	4	1873	613	2	611
Фармацеутски техничар <i>Pharmaceutical technician</i>											
	виша	<i>college</i>	12	1	11	8	0	8	4	1	3
	средња	<i>secondary</i>	2378	198	2180	1697	153	1544	681	45	636
Физиотерапеутски техничар <i>Physiotherapeutical technician</i>											
	виша	<i>college</i>	1478	367	1111	1136	283	853	342	84	258
	средња	<i>secondary</i>	1010	263	747	790	217	573	220	46	174
Лабораторијски техничар <i>Laboratory technician</i>											
	виша	<i>college</i>	278	54	224	210	41	169	68	13	55
	средња	<i>secondary</i>	4398	706	3692	3330	542	2788	1068	164	904
Медицинска сестра/техничар <i>Nurse/technician-general course</i>											
	виша	<i>college</i>	4206	288	3918	3360	231	3129	846	57	789
	средња	<i>secondary</i>	33540	3748	29792	25275	2738	22537	8265	1010	7255
Медицинска сестра/техничар-педијатријски смер <i>Nurse/technician-pediatric course</i>											
	виша	<i>college</i>	13	0	13	9	0	9	4	0	4
	средња	<i>secondary</i>	2398	27	2371	1942	24	1918	456	3	453
Раднотерапеутски техничар <i>Work therapy technician</i>											
	виша	<i>college</i>	133	28	105	118	27	91	15	1	14
	средња	<i>secondary</i>	8	1	7	6	1	5	2	0	2
Рендген техничар <i>X-ray technician</i>											
	виша	<i>college</i>	1010	428	582	747	309	438	263	119	144
	средња	<i>secondary</i>	623	265	358	480	196	284	143	69	74
Санитарни техничар <i>Sanitary technician</i>											
	виша	<i>college</i>	338	120	218	275	105	170	63	15	48
	средња	<i>secondary</i>	305	125	180	289	120	169	16	5	11
Зубар <i>Dental technician</i>											
	средња	<i>secondary</i>	116	5	111	74	4	70	42	1	41

**2. ЗДРАВСТВЕНЕ УСТАНОВЕ И КАДРОВИ У РЕПУБЛИЦИ СРБИЈИ НА ДАН 31.12.2010.****HEALTH CARE INSTITUTIONS AND STAFF IN REPUBLIC OF SERBIA AS AT 31/12/2010****2.10 Здравствени радници и сарадници са вишом, средњом и нижом стручном спремом према занимању**  
*Health workers and associates with college, secondary and primary education by occupation*наставак *continuation*

Занимање <i>Occupation</i>			Република Србија <i>Serbia</i>			Централна Србија <i>Central Serbia</i>			Војводина <i>Vojvodina</i>		
			Укупно <i>Total</i>	Мушко <i>Male</i>	Женско <i>Female</i>	Свега <i>Total</i>	Мушко <i>Male</i>	Женско <i>Female</i>	Свега <i>Total</i>	Мушко <i>Male</i>	Женско <i>Female</i>
<hr/>											
Зубни техничар <i>Dental technician</i>											
	виша	<i>college</i>	23	2	21	21	2	19	2	0	2
	средња	<i>secondary</i>	1044	270	774	769	215	554	275	55	220
<hr/>											
Остали <i>Others</i>											
	виша	<i>college</i>	337	117	220	254	93	161	83	24	59
	средња	<i>secondary</i>	2171	284	1887	1542	197	1345	629	87	542
	нижа	<i>primary</i>	410	187	223	343	151	192	67	36	31

## 3.

## ЗДРАВСТВЕНА ЗАШТИТА НА ПРИМАРНОМ НИВОУ

### *PRIMARY HEALTH CARE SERVICE*

	Страна Page
3. Здравствена заштита на примарном нивоу у Републици Србији <i>Primary health care service in Republic of Serbia</i>	103
3.1. Служба опште медицине <i>General practice services</i>	110
3.1.1. Здравствени радници у служби опште медицине по окрузима <i>Medical staff in general practice services by district</i>	110
3.1.2. Број посета у служби опште медицине по окрузима <i>Visits to general practice services by district</i>	111
3.1.3. Утврђена обољења, стања и повреде по групама <i>Diagnosed diseases, conditions and injuries by group</i>	112
3.2. Служба за здравствену заштиту деце <i>Child health services</i>	151
3.2.1. Здравствени радници у служби за здравствену заштиту деце по окрузима <i>Medical staff in child health services by district</i>	151
3.2.2. Број посета у служби за здравствену заштиту деце по окрузима <i>Visits to pre-school children health services by district</i>	152
3.2.3. Утврђена обољења, стања и повреде по групама <i>Diagnosed diseases, conditions and injuries by group</i>	153
3.3. Служба за здравствену заштиту школске деце <i>School children and youth health services</i>	187
3.3.1. Здравствени радници у служби за здравствену заштиту школске деце по окрузима <i>Medical staff in school children and youth health services by district</i>	187
3.3.2. Број посета у служби за здравствену заштиту школске деце по окрузима <i>Visits to school children and youth health services by district</i>	188
3.3.3. Утврђена обољења, стања и повреде по групама <i>Diagnosed diseases, conditions and injuries by group</i>	189
3.4. Служба за здравствену заштиту жена <i>Woman's health services</i>	229
3.4.1. Здравствени радници у служби за здравствену заштиту жена по окрузима <i>Medical staff in woman's health services by district</i>	229
3.4.2. Број посета у служби за здравствену заштиту жена по окрузима <i>Visits to in woman's health services by district</i>	230
3.4.3. Утврђена обољења, стања и повреде по групама <i>Diagnosed diseases, conditions and injuries by group</i>	231
3.5. Служба медицине рада <i>Occupational health services</i>	254
3.5.1. Здравствени радници у служби медицине рада по окрузима <i>Medical staff in occupational health services by district</i>	254

3.5.2.	Број посета у служби медицине рада по окрузима <i>Visits to occupational health service by district</i>	255
3.5.3.	Утврђена обољења, стања и повреде по групама <i>Diagnosed diseases, conditions and injuries by group</i>	256
3.6.	Служба за стоматолошку здравствену заштиту <i>Dental health services</i>	292
3.6.1.	Здравствени радници у служби за стоматолошку здравствену заштиту по окрузима <i>Medical staff in dental health services by district</i>	292
3.6.2.	Број посета у служби за стоматолошку здравствену заштиту по окрузима <i>Visits to dental health services by district</i>	293
3.6.3.	Утврђена обољења, стања и повреде по групама <i>Diagnosed diseases, conditions and injuries by group</i>	295
3.7.	Специјалистичке службе <i>Specialists services</i>	298
3.7.1.	Здравствени радници у специјалистичким службама по окрузима <i>Medical staff in specialists services by district</i>	298
3.7.2.	Број посета у специјалистичким службама по окрузима <i>Visits to specialist services by district</i>	299
3.8.	Дерматовенеролошка служба <i>Services for skin and venereal diseases</i>	300
3.8.1.	Здравствени радници у дерматовенеролошкој служби по окрузима <i>Medical staff in services for skin and venereal disease by district</i>	300
3.8.2.	Број посета у дерматовенеролошкој служби по окрузима <i>Visits to services for skin and venereal disease by district</i>	301
3.8.3.	Утврђена обољења, стања и повреде по групама <i>Diagnosed diseases, conditions and injuries by group</i>	302
3.9.	Служба за плућне болести и туберкулозу <i>Pulmonary diseases and TB services</i>	321
3.9.1.	Здравствени радници у служби за плућне болести и туберкулозу по окрузима <i>Medical staff in pulmonary diseases and TB services by district</i>	321
3.9.2.	Посете и дијагностички прегледи <i>Visits and diagnostic examinations</i>	322



## ЗДРАВСТВЕНА ЗАШТИТА НА ПРИМАРНОМ НИВОУ У РЕПУБЛИЦИ СРБИЈИ

Здравствену заштиту на примарном нивоу обезбеђују домови здравља у државној својини, који су основани за територију једне или више општина, односно града, у складу са Планом мреже здравствених установа (Сл. гласник РС, бр. 42/06, 119/07, 84/08, 71/09, 85/09, 24/10). У складу са чланом 95. Закона о здравственој заштити (Сл. гласник РС 107/2005), у дому здравља се обезбеђује најмање превентивна здравствена заштита за све категорије становника, хитна медицинска помоћ, општа медицина, здравствена заштита жена и деце, патронажна служба, као и лабораторијска и друга дијагностика. У дому здравља обезбеђује се и превенција и лечење у области стоматолошке здравствене заштите, здравствена заштита запослених, односно медицина рада и физикална медицина и рехабилитација. Такође, у складу са Планом мреже здравствених установа и потребама становништва, може се обављати и специјалистичко-консултативна делатност, која није у вези са болничким лечењем (члан 96. Закона о здравственој заштити).

Примарна здравствена заштита у Републици Србији се обезбеђује у 157 домова здравља, са развијеном мрежом здравствених станица и амбуланти.

Примарну здравствену заштиту у дому здравља грађани остварују преко изабраног лекара, који је: доктор медицине или доктор медицине специјалиста за област опште медицине, односно специјалиста медицине рада; доктор медицине специјалиста педијатрије; доктор медицине специјалиста гинекологије и доктор стоматологије (члан 98. Закона о здравственој заштити).

Поред домова здравља, у оквиру делатности на примарном нивоу, постоје заводи као здравствене установе које обављају здравствену делатност на примарном нивоу и спроводе здравствену заштиту појединих групација становништва, односно здравствену делатност из појединих области здравствене заштите: завод за здравствену заштиту студената, радника, завод за хитну медицинску помоћ, за геронтологију, стоматологију, за плућне болести и туберкулозу и завод за кожно-венеричне болести, и апотеке, као здравствене установе које обављају фармацеутску здравствену делатност.

### Служба опште медицине

Општа медицина је служба дома здравља и основни носилац примарне здравствене заштите становништва старијег од 19 година.

Здравствену заштиту одраслог становништва у Републици Србији је 2010. године, у овој служби, пружало укупно 3877 лекара. Од овог броја 1993 (51%) су лекари опште медицине, 286 (7%) је лекара на специјализацији и 1598 (41%) су специјалисти опште медицине. Број одраслих становника (старији од 19 година) по лекару у служби опште медицине, износи 1487.

Укупан број посета код лекара у ординацији током 2010. године је 25.446.579. Од тог броја 30% (7.756.629) чине прве посете. Просечан број посета по лекару опште медицине (у ординацији) у 2010. години је 6563. Такође је остварено и 2.405.891 кућних посета лекара и осталих медицинских радника.

Укупан број утврђених обољења, стања и повреда у служби опште медицине током 2010. године је 8.574.435. У структури морбидитета доминирају:

1. болести система крвотока са 19%
2. болести система за дисање са 18%
3. болести мишићно-коштаног система и везивног ткива са 10%,

### Служба за здравствену заштиту жена

Служба за здравствену заштиту жена обезбеђује специфичну здравствену заштиту женској популацији старијој од 15 година.

Здравствене услуге у овој служби је у 2010. години пружало 588 лекара. Од овог броја 515 (88%) су лекари специјалисти. На једног лекара у служби за здравствену заштиту жена просечно има 5458 жена изнад 15 година старости.

Укупан број остварених посета код лекара у ординацији је 1.581.420, од чега је 44% првих посета. Просечан број посета по лекару (у ординацији) у служби за здравствену заштиту жена износи 2689. Такође је извршено и 432.492 систематских прегледа жена.

Укупан број утврђених обољења, стања и повреда у служби здравствене заштите жена током 2010. године је 1.177.456. У структури морбидитета најчешће се региструју:

1. болести мокраћно-полног система са 46%,
2. фактори који утичу на здравствено стање и контакт са здравственом службом са 45% и
3. тумори и трудноћа, рађање и бабиње са по 3%.

#### **Служба за здравствену заштиту деце**

Служба за здравствену заштиту деце обезбеђује примарну здравствену заштиту деци од 0 до 6 година старости.

Здравствене услуге у овој служби је у 2010. години пружало 778 лекара. Од овог броја 668 (86%) су лекари специјалисти. Просечан број деце предшколског узраста на једног лекара у служби за здравствену заштиту деце, износи 643.

Укупан број остварених услуга у ординацији лекара је 4.208.884, од чега је 61% првих посета. Просечан број посета (у ординацији) по лекару у служби за здравствену заштиту деце износи 5409. Такође је извршено и 377.426 систематских прегледа деце.

Укупан број утврђених обољења, стања и повреда у служби здравствене заштите деце током 2010. године је 2.958.318. У структури морбидитета најчешће се региструју:

1. болести система за дисање са 56%
2. фактори који утичу на здравствено стање и контакт са здравственом службом са 16% и
3. заразне и паразитарне болести са 5%.

#### **Служба за здравствену заштиту школске деце**

Служба за здравствену заштиту школске деце и омладине обезбеђује примарну здравствену заштиту деци и омладини од 7 до 19 година старости.

Здравствене услуге у овој служби је у 2010. години пружало 738 лекара. Од овог броја 443 (60%) су лекари специјалисти. Просечан број школске деце и омладине по лекару износи 1389.

Укупан број остварених услуга у ординацији лекара је 3.837.857, од чега је 62% првих посета. Просечан број посета (у ординацији) на једног лекара у служби за здравствену заштиту школске деце и омладине износи 5200.

Укупан број утврђених обољења, стања и повреда у служби здравствене заштите школске деце и омладине, током 2010. године, је 2.641.462. У структури морбидитета најчешће се региструју:

1. болести система за дисање са 49% ,
2. фактори који утичу на здравствено стање и контакт са здравственом службом са 16% и
3. заразне и паразитарне болести са 5%.

#### **Служба медицине рада**

Служба медицине рада обезбеђује специфичну здравствену заштиту радника и примарну здравствену заштиту радно-активног становништва.

Здравствене услуге у овој служби је у 2010. години пружало 650 лекара. Од овог броја 502 (77%) су лекари специјалисти.

Укупан број остварених услуга, тј. посета код лекара током 2010. године је 3.361.152. Од тог броја 31% чине прве посете.

Укупан број утврђених обољења, стања и повреда у служби медицине рада током 2010. године је 1.123.153. У структури морбидитета највише се региструју:

1. болести система за дисање са 21%,
2. болести система крвотока са 15%,
3. фактори који утичу на здравствено стање и контакт са здравственом службом који чине 13% и
4. болести мишићно-коштаног система и везивног ткива са 11%.

### **Служба за стоматолошку здравствену заштиту**

Стоматолошку здравствену заштиту у домовима здравља у 2010. години пружало је 2318 доктора стоматологије, од чега 54% специјалиста. Број деце предшколског и школског узраста на једног стоматолога износи 658, док је број одраслих на једног стоматолога 2487.

Укупан број остварених посета у служби је 5.070.413, од чега је првих посета 29%. Обављено је 1.221.110 пломбирања зуба, 1.503.739 хируршких интервенција и 125.734 протетских радова.

### **Специјалистичке службе**

Дом здравља може обављати специјалистичко-консултативну, односно здравствену делатност у области: интерне медицине, пнеумофтизиологије, оториноларингологије, офталмологије, психијатрије и физикалне медицине и рехабилитације.

Специјалистичко-консултативне прегледе током 2010. године пружало је укупно 3372 лекара, од чега 89% лекара специјалиста.

У специјалистичким службама домова здравља укупно је остварено 16.117.139 посета, од чега је 59% првих посета.

## PRIMARY HEALTH CARE SERVICE IN REPUBLIC OF SERBIA

Health care at the primary level is provided by state-owned primary health centres, which cover the territory of one or more municipalities or towns, in accordance with the Health Institutions Network Plan (Official Gazette of RS, 42/06, 119/07, 84/08, 71/09, 85/09, 24/10). Pursuant to Article 95 of the Law on Health Care (Official Gazette of RS 107/2005), the primary health centre shall provide at least preventive health care for all population categories, urgent care, general medicine, health care of women and children, health visitor service, as well as laboratory and other diagnostics. Primary health centres also provide prevention and treatment in dental care, employee health care, i.e. occupational medicine, and physical medicine and rehabilitation. Moreover, in accordance with the Health Institutions Network Plan and population needs, specialist consultative activities, not related to hospital treatment may be carried out (Article 96 of the Law on Health Care).

Primary health care in the Republic of Serbia is provided in 157 primary health centres, with a developed network of outpatient facilities and offices.

Primary health care in primary health centres is provided to the public by a chosen doctor who is either a medical doctor or a specialist in general medicine, or specialist in occupational medicine; specialist in paediatrics; specialist in gynaecology; and dentist (Article 98 of the Law on Health Care).

Apart from primary health centres, the primary level activities include institutes, which are health institutions providing primary health services and health care to specific population groups, such as: institute for student health, institutes for emergency medical care, gerontology, dentistry, pulmonary diseases and TB, and institute for skin and venereal diseases, as well as pharmacies which carry out pharmaceutical health care activity.

### General practice

General practice is a service within a primary health centre and the basic provider of health care for population over 19.

Adult health care in the Republic of Serbia within this service was provided by 3877 doctors in 2010.

Of these, 1993 (51%) are medical doctors, 286 (7%) are doctors in specialist training, and 1598 (41%) are specialists in general medicine. The number of adults (over 19) per doctor in general practice is 1487.

The total number of visits to the doctor (in his/her office) in 2010 is 25,446,579. Of that number, 30% (7,756,629) are first visits. The average number of visits per general practitioner (in his/her office) is 6563 in 2010. The total number of home visits carried out by doctors and other medical staff is 2,405,891.

The total number of diseases, conditions and injuries diagnosed in general practice in 2010 was 8,574,435. The most commonly recorded morbidities are:

1. diseases of the circulatory system, at 19%,
2. diseases of the respiratory system, at 18% and
3. diseases of the musculoskeletal system and connective tissue, at 10%.

### Women's health service

Women's health service provides specific health care to the female population over 15.

Women's health within this services were provided by 588 doctors in 2010. Of this number 515 (88%) are specialist doctors. The number of women to one doctor in the women's health service is 5458 of those over 15 years of age.

The total number of provided services is 1,581,420, of which 44% are first visits. The average number of visits per doctor (in his/her office) in the women's health service is 2689. The total number of 432,492 systematic check-ups has been provided in 2010.

The total number of diseases, conditions and injuries diagnosed in 2010 in the women's health service is 1,177,456. The most commonly recorded morbidities are:

1. diseases of the genitourinary system, at 46%
2. factors influencing health status and contact with health services, at 45%, and
3. neoplasms, pregnancy, childbirth and the puerperium each accounting for 3%.

### Child health service

Child health service provides primary health care to children aged 0 to 6.

Child health care within this services were provided by 778 doctors in 2010. Of this number 668 (86%) are specialist doctors. The average number of pre-school children per one doctor in child health service is 643.

The total number of services provided is 4,208,884, of which 61% are first visits. The average number of visits per doctor (in his/her office) in child health service is 5409. The total number of 377,426 systematic check-ups of pre-school children has been provided in 2010.

The total number of diseases, conditions and injuries diagnosed in 2010 in the child health service is 2,641,462. The most commonly recorded morbidities are:

1. diseases of the respiratory system, at 56%
2. factors influencing health status and contact with health services, at 16%, and
3. certain infectious and parasitic diseases, accounting for 5%.

### School children and youth health service

School children and youth health service provides primary health care to children and youth between 7 and 19 years of age.

Health care within this services were provided by 738 doctors in 2010. Of this number 443 (60%) are specialist doctors. The average number of school children per one doctor in child and youth health service is 1389.

The total number of services provided in doctor's office is 3,837,857, of which 62% first visits. The average number of visits per doctor (in his/her office) in school children and youth health service is 5200.

The total number of diseases, conditions and injuries diagnosed in 2010 in the school children and youth health service is 2,655,773. The most commonly recorded morbidities are:

1. diseases of the respiratory system, at 49%
2. factors influencing health status and contact with health services, at 16%, and
3. certain infectious and parasitic diseases, at 5%.

### Occupational health service

The occupational health service provides specific health care and primary health care to the working population.

Health care services to working population in the were provided by 650 doctors in 2010. Of this number 502 (77%) are specialists.

The total number of services provided, i.e. visits to the doctor in 2010 is 3,361,152. Of that number 31% are first visits.

The total number of diseases, conditions and injuries diagnosed in 2010 in the occupational health service is 1,123,153. The most commonly recorded morbidities are:

1. diseases of the respiratory system, at 21%
2. diseases of the circulatory system, at 15%,
3. factors influencing health status and contact with health services, at 13%, and
4. diseases of the musculoskeletal system and connective tissue, accounting for 11%.

### Dental health service

Dental health services in primary health centres ("dom zdravlja") in 2010 were provided by 2318 dentists, of which 54% specialists. The number of pre-school children and school children and youths per one dentist is 658, while the number of adults per one dentist is 2487.

The total number of visits to the service is 5,070,413. Of that number 29% are first visits. The total number of 1,221,110 fillings, 1,503,739 surgical interventions and 125,734 prosthodontic work has been performed in 2010.

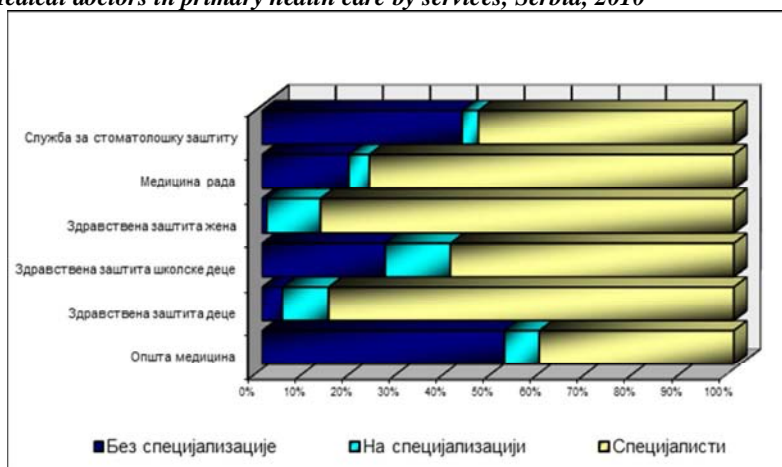
### Specialist services

Primary health services carry out specialist consultation activities in internal medicine, pneumophtisiology, otorhinolaryngology, ophthalmology, psychiatry, and physical medicine and general rehabilitation.

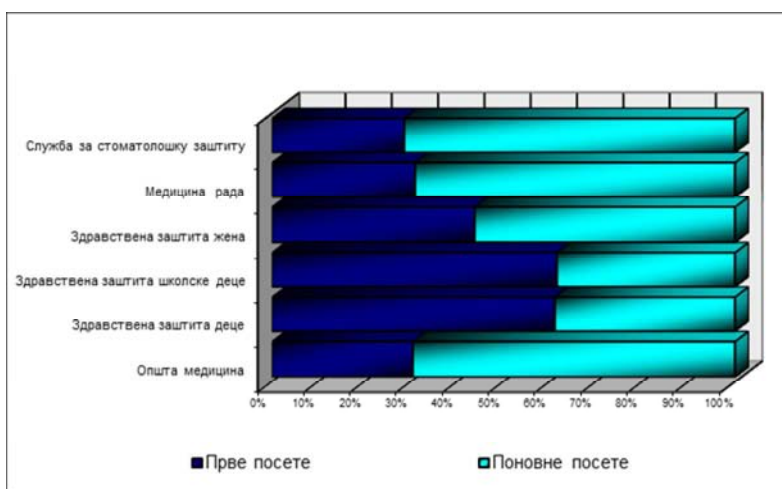
Specialist consultation services in 2010. were provided by 3372 doctors, of which 89% specialist doctors.

The specialist services provided the total of 16,117,139 visits, of which 59% first visits.

Графикон 3.1. Доктори медицине у примарној здравственој заштити по службама, Србија, 2010  
Figure 3.1. Medical doctors in primary health care by services, Serbia, 2010

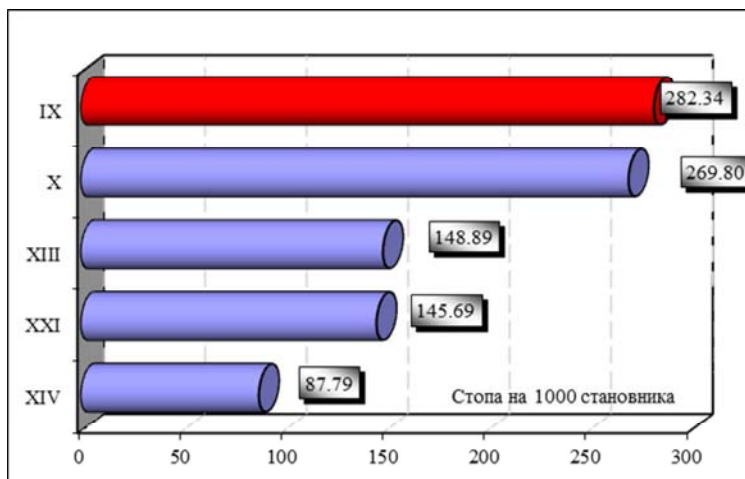


Графикон 3.2. Посете у примарној здравственој заштити по службама (учешће у %), Србија, 2010  
Figure 3.2. Visits in primary health care by services (in %), Serbia, 2010



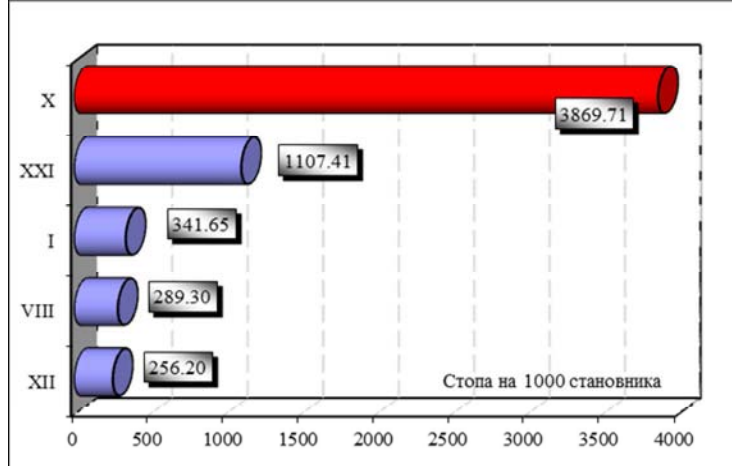
Графикон 3.3. Утврђена обољења и стања у служби опште медицине према групама МКБ10, Србија, 2010.

Figure 3.3. Diagnosed diseases and conditions in primary health care by ICD10 groups in general practice service, Serbia, 2010



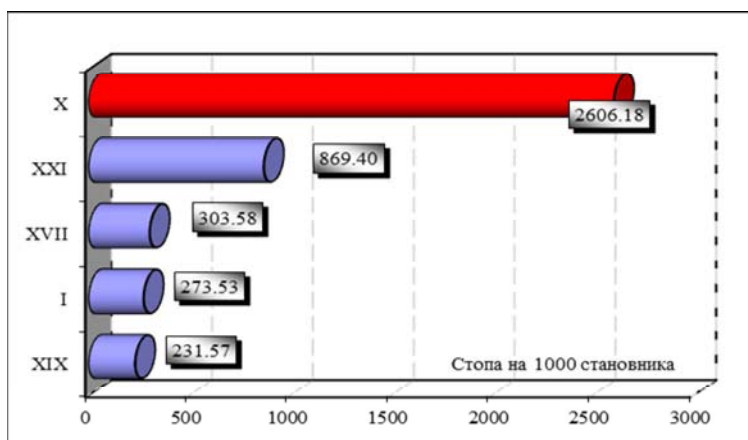
Графикон 3.4. Утврђена обољења и стања у служби за здравствену заштиту деце према групама МКБ10, Србија, 2010.

Figure 3.4. Diagnosed diseases and conditions in child health care service by ICD10 groups, Serbia, 2010



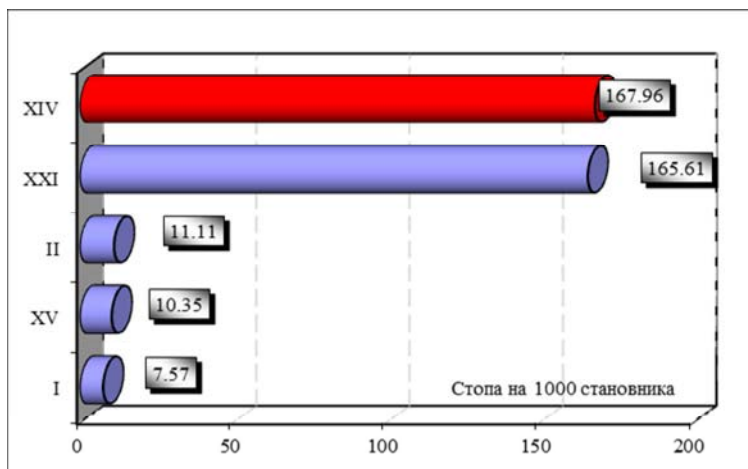
Графикон 3.5. Утврђена обољења и стања у служби за здравствену заштиту школске деце према групама МКБ10, Србија, 2010.

Figure 3.5. Diagnosed diseases and conditions in schoolchildren and youth health care service by ICD10 groups, Serbia, 2010



Графикон 3.6. Утврђена обољења и стања у служби за здравствену заштиту жена према групама МКБ10, Србија, 2010.

Figure 3.6. Diagnosed diseases and conditions in women's health care service by ICD10 groups, Serbia, 2010



**3. ЗДРАВСТВЕНА ЗАШТИТА НА ПРИМАРНОМ НИВОУ У РЕПУБЛИЦИ СРБИЈИ, 2010***PRIMARY HEALTH CARE SERVICE IN REPUBLIC OF SERBIA, 2010***3.1 Служба опште медицине***General practice services***3.1.1 Здравствени радници у служби опште медицине по окрузима***Medical staff in general practice services by district*

ОКРУГ / DISTRICT		Здравствени радници							
		лекари				са вишом спремом		са средњом спремом	
		укупно	опште медицине	на специјализацији	специјалисти	укупно	од тога мед. сестре	укупно	од тога мед. сестре
		<i>Medical staff</i>							
		<i>Medical doctors</i>				<i>With college education</i>		<i>with secondary education</i>	
		<i>Total</i>	<i>General practitioners</i>	<i>In specialist training</i>	<i>Specialists</i>	<i>Total</i>	<i>Of which nurses</i>	<i>Total</i>	<i>Of which nurses</i>
<b>Република Србија</b>	<b>Serbia</b>	<b>3877</b>	<b>1993</b>	<b>286</b>	<b>1598</b>	<b>307</b>	<b>278</b>	<b>5664</b>	<b>5568</b>
<b>Централна Србија</b>	<b>Central Serbia</b>	<b>2855</b>	<b>1331</b>	<b>230</b>	<b>1294</b>	<b>252</b>	<b>228</b>	<b>4138</b>	<b>4084</b>
ГРАД БЕОГРАД	Beograd	895	379	69	447	87	75	1012	1012
МАЧВАНСКИ	Macvanski	161	80	19	62	18	18	278	274
КОЛУБАРСКИ	Kolubarski	97	52	13	32	5	5	147	147
ПОДУНАВСКИ	Podunavski	74	37	9	28	7	7	127	125
БРАНИЧЕВСКИ	Branicevski	96	62	6	28	8	8	216	210
ШУМАДИЈСКИ	Sumadijski	157	85	10	62	9	8	219	219
ПОМОРАВСКИ	Pomoravski	111	45	13	53	14	11	201	195
БОРСКИ	Borski	70	36	6	28	5	3	125	115
ЗАЈЕЧАРСКИ	Zajecarski	77	38	3	36	5	2	141	137
ЗЛАТИБОРСКИ	Zlatiborski	155	78	25	52	17	17	267	264
МОРАВИЧКИ	Moravicki	91	29	7	55	4	3	146	146
РАШКИ	Raski	142	65	10	67	17	17	188	180
РАСИНСКИ	Rasinski	132	68	4	60	12	12	218	218
НИШАВСКИ	Nisavski	214	71	13	130	24	24	307	303
ТОПЛИЧКИ	Toplicki	65	17	8	40	5	5	100	100
ПИРОТСКИ	Pirotski	75	35	8	32	2	2	113	113
ЈАБЛАНИЧКИ	Jablanicki	141	87	3	51	9	7	167	167
ПЧИЊСКИ	Pcinjski	102	67	4	31	4	4	166	159
<b>Војводина</b>	<b>Vojvodina</b>	<b>1022</b>	<b>662</b>	<b>56</b>	<b>304</b>	<b>55</b>	<b>50</b>	<b>1526</b>	<b>1484</b>
СЕВЕРНОБАЧКИ	Severnobacki	86	54	4	28	1	1	138	129
СРЕДЊЕБАНАТСКИ	Srednjebanatski	124	80	6	38	5	5	166	166
СЕВЕРНОБАНАТСКИ	Severnobanatski	84	69	0	15	3	3	146	146
ЈУЖНОБАНАТСКИ	Juznobanatski	161	104	14	43	18	13	254	244
ЗАПАДНОБАЧКИ	Zapadnobacki	91	62	4	25	0	0	159	149
ЈУЖНОБАЧКИ	Juznobacki	312	177	19	116	16	16	426	421
СРЕМСКИ	Sremski	164	116	9	39	12	12	237	229



**3. ЗДРАВСТВЕНА ЗАШТИТА НА ПРИМАРНОМ НИВОУ У РЕПУБЛИЦИ СРБИЈИ, 2010***PRIMARY HEALTH CARE SERVICE IN REPUBLIC OF SERBIA, 2010***3.1 Служба опште медицине***General practice services***3.1.2 Број посета у служби опште медицине по окрузима***Visits to general practice services by district*

ОКРУГ / DISTRICT		Посете у ординацији			Кућне посете		Систе-матски прегледи	Контро-лни прегледи
		код лекара		код осталих медицинских радника	лекара	осталих мед. радника		
		свега	од тога прве					
		Office visits			Home visits		Systematic check-ups	Follow-up examinations
		To doctors		To other medical staff	Doctors	Other medical staff		
Total	Of which first v.							
Република Србија	Serbia	25446579	7756629	14500607	334040	2071851	393245	78773
Централна Србија	Central Serbia	18329700	5550332	10860536	189024	1149137	292587	33220
ГРАД БЕОГРАД	Beograd	5572551	1849721	1695730	55466	266874	141350	13979
МАЧВАНСКИ	Macvanski	920881	344479	697036	13825	99304	0	0
КОЛУБАРСКИ	Kolubarski	521368	172114	199930	3918	32156	11539	0
ПОДУНАВСКИ	Podunavski	640524	151757	360524	5786	82546	7647	779
БРАНИЧЕВСКИ	Branicevski	562630	166926	452618	4368	99977	12055	0
ШУМАДИЈСКИ	Sumadijski	1049940	212387	499689	6483	86000	10590	0
ПОМОРАВСКИ	Pomoravski	776745	193542	625577	18886	39434	17256	9654
БОРСКИ	Borski	471673	102756	302817	8003	70388	3421	0
ЗАЈЕЧАРСКИ	Zajecarski	491436	97966	321102	3372	36725	23166	0
ЗЛАТИБОРСКИ	Zlatiborski	882275	291269	688005	16286	84673	13642	0
МОРАВИЧКИ	Moravicki	671330	197558	436169	918	18457	15356	126
РАШКИ	Raski	1004838	260431	1501384	886	1550	0	0
РАСИНСКИ	Rasinski	984036	337022	1046446	2369	26655	3419	158
НИШАВСКИ	Nisavski	1364672	421639	857223	11997	76172	9709	8064
ТОПЛИЧКИ	Toplicki	378156	101174	282645	2470	12378	438	0
ПИРОТСКИ	Pirotski	437381	162903	213632	3587	33342	2676	0
ЈАБЛАНИЧКИ	Jablanicki	943571	312950	382549	11821	21268	12890	0
ПЧИЊСКИ	Pcinjski	655693	173738	297460	18583	61238	7433	460
Војводина	Vojvodina	7116879	2206297	3640071	145016	922714	100658	45553
СЕВЕРНОБАЧКИ	Severnobacki	690294	246771	255307	11800	80227	23357	51
СРЕДЊЕБАНАТСКИ	Srednjobanatski	915972	311884	454083	11179	52184	12892	27
СЕВЕРНОБАНАТСКИ	Severnobanatski	619833	268848	320270	11631	66724	2866	1193
ЈУЖНОБАНАТСКИ	Juznobanatski	997423	272913	575647	15700	89001	16556	733
ЗАПАДНОБАЧКИ	Zapadnobacki	757217	194277	673738	13834	56730	4295	406
ЈУЖНОБАЧКИ	Juznobacki	1993720	627426	693846	46165	279986	22021	824
СРЕМСКИ	Sremski	1142420	284178	667180	34707	297862	18671	42319

**3. ЗДРАВСТВЕНА ЗАШТИТА НА ПРИМАРНОМ НИВОУ У РЕПУБЛИЦИ СРБИЈИ, 2010**

PRIMARY HEALTH CARE SERVICE IN REPUBLIC OF SERBIA, 2010

**3.1 Служба опште медицине**

General practice services

**3.1.3 Утврђена обољења, стања и повреде по групама**

Diagnosed diseases, conditions and injuries by group

МОРБИДИТЕТНА ЛИСТА (10 МКБ) DISEASES AND CONDITIONS – ICD-10				Укупно Total	Индекс структуре Structure index	Стопа на 1000 становника Rate per 1000 population
<b>Република Србија</b>	<b>Serbia</b>			<b>8574435</b>	<b>100.00</b>	<b>1487.03</b>
<b>I ЗАРАЗНЕ И ПАРАЗИТАРНЕ БОЛЕСТИ</b>		<b>A00 - B99</b>		<b>128213</b>	<b>1.50</b>	<b>22.24</b>
<i>Certain infectious and parasitic diseases</i>						
2 Тифусна грозница и паратифусна грозница	A01			3	0.00	0.00
3 Дизентерија, узрочник Shigellae	A03			72	0.00	0.01
4 Амебијаза, узрочник патогена амеба	A06			306	0.00	0.05
5 Пролив и желудачно-цревно запаљење	A09			17339	0.20	3.01
6 Друге заразне болести	A02, A04-A05, A07-A08			12253	0.14	2.12
7 Туберкулоза плућа	A15-A16			981	0.01	0.17
8 Туберкулоза других органа	A17-A19			165	0.00	0.03
10 Бруцелоза - Медитеранска грозница	A23			4	0.00	0.00
13 Порођајни тетанус и други тетанус	A34-A35			2	0.00	0.00
15 Велики кашаљ	A37			5	0.00	0.00
16 Инфекција узрокована менингококом	A39			14	0.00	0.00
17 Сепса	A40-A41			91	0.00	0.02
18 Друге бактеријске болести	A21-A22, A24-A28, A31-A32, A38, A42-A49			3684	0.04	0.64
20 Свежи сифилис	A51			12	0.00	0.00
21 Позни сифилис и други неозначени сифилис	A52-A53			22	0.00	0.00
22 Инфекција гонококом	A54			20	0.00	0.00
23 Полне инфекције узроковане хламидијом	A55-A56			213	0.00	0.04
24 Друге инфекције претежно пренете сексуалним путем	A57-A64			544	0.01	0.09
25 Повратна грозница	A68			46	0.00	0.01
27 Пегавац - тифусна грозница коју преносе ваши	A75			3	0.00	0.00
28 Акутна дечја парализа	A80			3	0.00	0.00
30 Вирусни енцефалитис	A83-A86			31	0.00	0.01
31 Жута грозница	A95			3	0.00	0.00
32 Друге грознице и хеморагијске грознице	A90-A94, A96-A99			41	0.00	0.01
33 Herpes simplex - вирусни узрочник	B00			3135	0.04	0.54

**3. ЗДРАВСТВЕНА ЗАШТИТА НА ПРИМАРНОМ НИВОУ У РЕПУБЛИЦИ СРБИЈИ, 2010***PRIMARY HEALTH CARE SERVICE IN REPUBLIC OF SERBIA, 2010***3.1 Служба опште медицине***General practice services***3.1.3 Утврђена обољења, стања и повреде по групама***Diagnosed diseases, conditions and injuries by group*

МОРБИДИТЕТНА ЛИСТА (10 МКБ) <i>DISEASES AND CONDITIONS – ICD-10</i>		Укупно <i>Total</i>	Индекс структуре <i>Structure index</i>	Стопа на 1000 становника <i>Rate per 1000 population</i>
34 Варичела и Херпес зостер	B01-B02	13820	0.16	2.40
35 Морбили - мале богиње	B05	108	0.00	0.02
36 Рубела	B06	68	0.00	0.01
37 Хепатитис акутни Б	B16	366	0.00	0.06
38 Друга вирусна жутица	B15,B17-B19	2197	0.03	0.38
39 Сида	B20-B24	233	0.00	0.04
40 Паротитис - заушке	B26	147	0.00	0.03
41 Друге вирусне болести	A81, A87-A89, B03-B04, B07-B09, B25, B27-B34	35024	0.41	6.07
42 Микозе	B35-B49	31904	0.37	5.53
43 Маларија	B50-B54	41	0.00	0.01
45 Трипанозомијаза	B56-B57	12	0.00	0.00
46 Шистозомијаза	B65	2	0.00	0.00
47 Друге болести узроковане метиљима	B66	6	0.00	0.00
48 Ехинококоза	B67	233	0.00	0.04
50 Онкоцеркијаза	B73	2	0.00	0.00
52 Анкилостомијаза	B76	15	0.00	0.00
53 Друге хелминтијазе	B68-B71, B75, B77-B83	887	0.01	0.15
54 Последице туберкулозе	B90	226	0.00	0.04
55 Последице дечје парализе	B91	17	0.00	0.00
57 Дуге заразне болести и паразитарне болести	A65-A67, A69-A70, A74, A77-A79, B58-B64, B85-B89, B94, B99	3913	0.05	0.68
<b>п ТУМОРИ</b> <i>Neoplasms</i>	<b>C00 - D48</b>	<b>125809</b>	<b>1.47</b>	<b>21.82</b>
58 Злоћудни тумори усне, усне дупље и ждрела	C00-C14	1979	0.02	0.34
59 Злоћудни тумор једњака	C15	460	0.01	0.08
60 Злоћудни тумор желуца	C16	1692	0.02	0.29
61 Злоћудни тумор дебелог црева	C18	4441	0.05	0.77
62 Злоћудни тумори ректосигмоидног споја дебелог црева, чмара и чмарног канала	C19-C21	5569	0.06	0.97
63 Злоћудни тумор јетре и у жучним каналима	C22	710	0.01	0.12
64 Злоћудни тумор панкреаса	C25	972	0.01	0.17

**3. ЗДРАВСТВЕНА ЗАШТИТА НА ПРИМАРНОМ НИВОУ У РЕПУБЛИЦИ СРБИЈИ, 2010***PRIMARY HEALTH CARE SERVICE IN REPUBLIC OF SERBIA, 2010***3.1 Служба опште медицине***General practice services***3.1.3 Утврђена обољења, стања и повреде по групама***Diagnosed diseases, conditions and injuries by group*

МОРБИДИТЕТНА ЛИСТА (10 МКБ) <i>DISEASES AND CONDITIONS – ICD-10</i>		Укупно <i>Total</i>	Индекс структуре <i>Structure index</i>	Стопа на 1000 становника <i>Rate per 1000 population</i>
65 Други злоућудни тумори органа за варење	C17,C23-C24,C26	828	0.01	0.14
66 Злоћудни тумор гркљана	C32	1250	0.01	0.22
67 Злоћудни тумор душника и душника и плућа	C33-C34	7926	0.09	1.37
68 Други злоћудни тумора органа за дисање и интраторакалних органа	C30-C31,C37-C39	1102	0.01	0.19
69 Злоћудни тумори кости и зглобне хрскавице	C40-C41	494	0.01	0.09
70 Меланом - црни злоћудни тумор коже	C43	1185	0.01	0.21
71 Други злоћудни тумор коже	C44	2652	0.03	0.46
72 Злоћудни тумори везивног и меког ткива	C45-C49	721	0.01	0.13
73 Злоћудни тумор дојке	C50	16372	0.19	2.84
74 Злоћудни тумор грлића материце	C53	1924	0.02	0.33
75 Злоћудни тумор тела материце	C54-C55	1315	0.02	0.23
76 Други злоћудни тумори женских полних органа	C51-C52,C56-C58	1886	0.02	0.33
77 Злоћудни тумор простате	C61	5062	0.06	0.88
78 Други злоћудни тумори мушких полних органа	C60,C62-C63	929	0.01	0.16
79 Злоћудни тумор мокраћне бешике	C67	2575	0.03	0.45
80 Други злоћудни тумори система за мокрење	C64-C66,C68	1392	0.02	0.24
81 Злоћудни тумор ока и аднекса ока	C69	208	0.00	0.04
82 Злоћудни тумор мозга	C71	1061	0.01	0.18
83 Злоћудни тумори других делова централног нервног система	C70,C72	332	0.00	0.06
84 Други секундарни, злоћудни тумори неозначених и разних локализација	C73-C80,C97	3403	0.04	0.59
85 Хочкинова болест - злоћудни тумор лимфног ткива	C81	800	0.01	0.14
86 Не - Хочкинови лимфоми	C82-C85	1500	0.02	0.26
87 Леукемија	C91-C95	1879	0.02	0.33
88 Други злоћудни тумори лимфне жлезде, крвне лозе и сродног ткива	C88-C90,C96	832	0.01	0.14
89 Карцином - рак "ин ситу" грлића материце	D06	125	0.00	0.02
90 Младеж и други доброћудни тумор коже	D22-D23	16480	0.19	2.86
91 Доброћудни тумор дојке	D24	6071	0.07	1.05
92 Тумор глатког мишића материце	D25	941	0.01	0.16
93 Доброћудни тумор јајника	D27	424	0.00	0.07
94 Доброћудни тумор мокраћних органа	D30	661	0.01	0.11

**3. ЗДРАВСТВЕНА ЗАШТИТА НА ПРИМАРНОМ НИВОУ У РЕПУБЛИЦИ СРБИЈИ, 2010***PRIMARY HEALTH CARE SERVICE IN REPUBLIC OF SERBIA, 2010***3.1 Служба опште медицине***General practice services***3.1.3 Утврђена обољења, стања и повреде по групама***Diagnosed diseases, conditions and injuries by group*

МОРБИДИТЕТНА ЛИСТА (10 МКБ) <i>DISEASES AND CONDITIONS – ICD-10</i>		Укупно <i>Total</i>	Индекс структуре <i>Structure index</i>	Стопа на 1000 становника <i>Rate per 1000 population</i>
95 Доброћудни тумор мозга и других делова ЦНС-а	D33	803	0.01	0.14
96 Доброћудни тумори, други тумори "ин ситу"и тумори неизвесног и непознатог исхода	D00-D05, D07-D21, D26, D28-D29, D31-D32, D34-D48	26853	0.31	4.66
<b>III БОЛЕСТИ КРВИ И КРВОТВОРНИХ ОРГАНА И ПОРЕМЕЋАЈИ ИМУНИТЕТА</b>	<b>D50 - D89</b>	<b>118376</b>	<b>1.38</b>	<b>20.53</b>
<i>Diseases of the blood and blood-forming organs and certain disorders involving the immune mechanism</i>				
97 Анемија узрокована недостатком гвожђа	D50	96538	1.13	16.74
98 Друге слабокрвности	D51-D64	10806	0.13	1.87
99 Хеморагијска стања и друге болести крви и крвотворних органа	D65-D77	4867	0.06	0.84
100 Неки поремећаји имуног система	D80-D89	6165	0.07	1.07
<b>IV БОЛЕСТИ ЖЛЕЗДА СА УНУТРАШЊИМ ЛУЧЕЊЕМ, ИСХРАНЕ И МЕТАБОЛИЗМА</b>	<b>E00 - E90</b>	<b>420164</b>	<b>4.90</b>	<b>72.87</b>
<i>Endocrine, nutritional and metabolic diseases</i>				
101 Поремећаји штитасте жлезде због недостатка јода	E00-E02	5018	0.06	0.87
102 Тиреотоксикоза - повећана функција штитасте жлезде	E05	14122	0.16	2.45
103 Други поремећаји штитасте жлезде	E03-E04, E06-E07	49772	0.58	8.63
104 Шећерна болест	E10-E14	209979	2.45	36.42
105 Потхрањеност	E40-E46	2124	0.02	0.37
106 Авитаминоза А	E50	289	0.00	0.05
107 Други недостаци витамина	E51-E56	966	0.01	0.17
108 Последице потхрањености и други недостаци хранљивих материја	E64	369	0.00	0.06
109 Општа гојазност	E66	17045	0.20	2.96
110 Смањење количине воде и запремине крви	E86	849	0.01	0.15
111 Други поремећаји жлезда са унуташњим лучењем, исхране и метаболизма	E15-E35, E58-E63, E65, E67-E85, E87-E90	119631	1.40	20.75
<b>V ДУШЕВНИ ПОРЕМЕЋАЈИ И ПОРЕМЕЋАЈИ ПОНАШАЊА</b>	<b>F00 - F99</b>	<b>464802</b>	<b>5.42</b>	<b>80.61</b>
<i>Mental and behavioural disorders</i>				
112 Деменција	F00-F03	8053	0.09	1.40
113 Душевени поремећај и поремећаји понашања због употребе алкохола	F10	9236	0.11	1.60
114 Душевени поремећаји и поремећаји понашања узроковани употребом дроге	F11-F19	7292	0.09	1.26
115 Схизофренија, схизотипски поремећаји, суманути поремећаји	F20-F29	33593	0.39	5.83
116 Поремећаји расположења (афективни поремећаји)	F30-F39	123501	1.44	21.42
117 Неуротски, стресогени и соматофорни поремећаји	F40-F48	251814	2.94	43.67

**3. ЗДРАВСТВЕНА ЗАШТИТА НА ПРИМАРНОМ НИВОУ У РЕПУБЛИЦИ СРБИЈИ, 2010**

PRIMARY HEALTH CARE SERVICE IN REPUBLIC OF SERBIA, 2010

**3.1 Служба опште медицине**

General practice services

**3.1.3 Утврђена обољења, стања и повреде по групама**

Diagnosed diseases, conditions and injuries by group

МОРБИДИТЕТНА ЛИСТА (10 МКБ) DISEASES AND CONDITIONS – ICD-10		Укупно Total	Индекс структуре Structure index	Стопа на 1000 становника Rate per 1000 population
118 Душевна заосталост	F70-F79	2454	0.03	0.43
119 Други душевни поремећаји и поремећаји понашања	F04-F09, F50-F69, F80-F99	28859	0.34	5.00
<b>VI БОЛЕСТИ НЕРВНОГ СИСТЕМА</b> <i>Diseases of the nervous system</i>	<b>G00 - G99</b>	<b>198385</b>	<b>2.31</b>	<b>34.41</b>
120 Запаљенске болести централног нервног система	G00-G09	742	0.01	0.13
121 Паркинсонова болест	G20	11664	0.14	2.02
122 Алцхајмерова болест	G30	5053	0.06	0.88
123 Мултипла склероза	G35	3796	0.04	0.66
124 Епилепсија	G40-G41	29529	0.34	5.12
125 Мигрена и друге главобоље	G43-G44	91698	1.07	15.90
126 Пролазна исхемија - недовољна прокрвљеност мозга и сродни синдроми	G45	6116	0.07	1.06
127 Поремећаји нерава, коренова и снопова живаца	G50-G59	16527	0.19	2.87
128 Мождана парализа и други синдроми парализе	G80-G83	6663	0.08	1.16
129 Друге болести нервног система	G10-G13, G21-G26, G31-G32, G36-G37, G46-G47, G60-G73, G90-G99	26597	0.31	4.61
<b>VII БОЛЕСТИ ОКА И ПРИПОЈАКА ОКА</b> <i>Diseases of the eye and adnexa</i>	<b>H00 - H59</b>	<b>201657</b>	<b>2.35</b>	<b>34.97</b>
130 Болести очног капка	H00-H01	11204	0.13	1.94
131 Болести вежњаче ока	H10-H13	56359	0.66	9.77
132 Болести беоначе и рожњаче	H15-H19	3905	0.05	0.68
133 Катаракта и друга обољења сочива	H25-H28	24928	0.29	4.32
134 Одлубливање мрежњаче и расцеп мрежњаче	H33	881	0.01	0.15
135 Глауком - зелена мрена	H40-H42	35575	0.41	6.17
136 Разрокост	H49-H50	1187	0.01	0.21
137 Поремећаји преламања светлости и поремећаји прилагођавања ока	H52	28511	0.33	4.94
138 Слепило и ослабљен вид	H54	1933	0.02	0.34
139 Други поремећаји ока и припојака ока	H02-H06, H20-H22, H30-H32, H34-H36, H43-H48, H51, H53, H55-H59	37174	0.43	6.45
<b>VIII БОЛЕСТИ УВА И БОЛЕСТИ МАСТОИДНОГ НАСТАВКА</b> <i>Diseases of the ear and mastoid process</i>	<b>H60 - H95</b>	<b>149271</b>	<b>1.74</b>	<b>25.89</b>
140 Болести средњег ува и болести мастоидног наставка	H65-H75	53216	0.62	9.23

**3. ЗДРАВСТВЕНА ЗАШТИТА НА ПРИМАРНОМ НИВОУ У РЕПУБЛИЦИ СРБИЈИ, 2010***PRIMARY HEALTH CARE SERVICE IN REPUBLIC OF SERBIA, 2010***3.1 Служба опште медицине***General practice services***3.1.3 Утврђена обољења, стања и повреде по групама***Diagnosed diseases, conditions and injuries by group*

МОРБИДИТЕТНА ЛИСТА (10 МКБ) <i>DISEASES AND CONDITIONS – ICD-10</i>				Укупно <i>Total</i>	Индекс структуре <i>Structure index</i>	Стопа на 1000 становника <i>Rate per 1000 population</i>
141 Глувоћа	H90-H91			12507	0.15	2.17
142 Друге болести ува и болести мастоидног наставка	H60-H62, H80-H83, H92-H95			83548	0.97	14.49
<b>IX БОЛЕСТИ СИСТЕМА КРВОТОКА</b> <i>Diseases of the circulatory system</i>		<b>I00 -</b>	<b>I99</b>	<b>1628028</b>	<b>18.99</b>	<b>282.34</b>
143 Реуматска грозница	I00-I02			1259	0.01	0.22
144 Хроничне реуматске болести срца	I05-I09			4302	0.05	0.75
145 Повећан крвни притисак, непознатог порекла	I10			1054717	12.30	182.92
146 Друге болести крвног притиска	I11-I15			34125	0.40	5.92
147 Акутни инфаркт миокарда	I21-I22			31031	0.36	5.38
148 Друге исхемијске болести срца	I20, I23-I25			125038	1.46	21.68
149 Плућна емболија	I26			2329	0.03	0.40
150 Поремећаји спроводног система срца и аритмије	I44-I49			109796	1.28	19.04
151 Недовољна функција срца	I50			18369	0.21	3.19
152 Друге болести срца	I27-I43, I51-I52			79651	0.93	13.81
153 Крварења у мозгу	I60-I62			2700	0.03	0.47
154 Инфаркт мозга - изумирање ткива мозга	I63			28362	0.33	4.92
155 Мождана кап - апоплексија	I64			2498	0.03	0.43
156 Друге болести крвног судова мозга	I65-I69			15968	0.19	2.77
157 Атеросклероза - закречавање великих крвних судова	I70			9341	0.11	1.62
158 Друге болести периферних крвних судова	I73			3027	0.04	0.52
159 Зачепљење артерије и стварање крвног угрушка у артеријама	I74			755	0.01	0.13
160 Друге болести артерија, артериола и капилара	I71-I72, I77-I79			5921	0.07	1.03
161 Запаљење вена, вена са тромбозом, емболија и тромбоза вена	I80-I82			21215	0.25	3.68
162 Проширење вена на ногама	I83			33648	0.39	5.84
163 Хемороиди	I84			21505	0.25	3.73
164 Друге болести крвотока	I85-I99			22471	0.26	3.90
<b>X БОЛЕСТИ СИСТЕМА ЗА ДИСАЊЕ</b> <i>Diseases of the respiratory system</i>		<b>J00 -</b>	<b>J99</b>	<b>1555698</b>	<b>18.14</b>	<b>269.80</b>
165 Акутно запаљење ждрела и акутно запаљење крајника	J02-J03			652485	7.61	113.16

**3. ЗДРАВСТВЕНА ЗАШТИТА НА ПРИМАРНОМ НИВОУ У РЕПУБЛИЦИ СРБИЈИ, 2010***PRIMARY HEALTH CARE SERVICE IN REPUBLIC OF SERBIA, 2010***3.1 Служба опште медицине***General practice services***3.1.3 Утврђена обољења, стања и повреде по групама***Diagnosed diseases, conditions and injuries by group*

МОРБИДИТЕТНА ЛИСТА (10 МКБ) <i>DISEASES AND CONDITIONS – ICD-10</i>		Укупно <i>Total</i>	Индекс структуре <i>Structure index</i>	Стопа на 1000 становника <i>Rate per 1000 population</i>
166 Акутно запаљење гркљана и акутно запаљење душника	J04	90403	1.05	15.68
167 Акутна инфекција горњих респираторних путева	J00-J01,J05-J06	260718	3.04	45.22
168 Грип	J10-J11	20383	0.24	3.53
169 Запаљење плућа	J12-J18	36292	0.42	6.29
170 Бронхитис - акутно запаљење душница	J20-J21	205878	2.40	35.70
171 Хронично запаљење синуса	J32	17010	0.20	2.95
172 Друге болести носа и синуса носа	J30-J31,J33-J34	46158	0.54	8.01
173 Хроничне болести крајника и трећег крајника	J35	3557	0.04	0.62
174 Друге болести горњег дела система за дисање	J36-J39	9154	0.11	1.59
175 Запаљења душница, емфизем и друге обструктивне болести плућа	J40-J44	134620	1.57	23.35
176 Астма	J45-J46	59581	0.69	10.33
177 Бронхиектазија	J47	1564	0.02	0.27
178 Пнеумокониоза	J60-J65	440	0.01	0.08
179 Друге болести система за дисање	J22,J66-J99	17455	0.20	3.03
<b>XI БОЛЕСТИ СИСТЕМА ЗА ВАРЕЊЕ</b> <i>Diseases of the digestive system</i>	<b>K00 - K93</b>	<b>447382</b>	<b>5.22</b>	<b>77.59</b>
180 Каријес зуба	K02	2053	0.02	0.36
181 Друге болести зуба и потпорних структура	K00-K01,K03-K08	9644	0.11	1.67
182 Друге болести усне дупље, плувачних жлезда и вилица	K09-K14	6944	0.08	1.20
183 Чир желуца, чир дванаестопалачног црева	K25-K27	32127	0.37	5.57
184 Запаљење желуца и дванаестопалачног црева	K29	66110	0.77	11.47
185 Друге болести једњака, желуца и дванаестопалачног црева	K20-K23,K28,K30-K31	191431	2.23	33.20
186 Болести слепог црева	K35-K38	5513	0.06	0.96
187 Препонска кила	K40	13811	0.16	2.40
188 Бутна кила	K41-K46	5988	0.07	1.04
189 Кронова болест	K50-K51	7205	0.08	1.25
190 Паралитички завезано црево и зачепљење црева, без киле	K56	1188	0.01	0.21
191 Дивертикулоза - врећаста проширења црева	K57	1523	0.02	0.26
192 Друге болести црева и потрбушнице	K52-K55,K58-K67	42965	0.50	7.45



**3. ЗДРАВСТВЕНА ЗАШТИТА НА ПРИМАРНОМ НИВОУ У РЕПУБЛИЦИ СРБИЈИ, 2010***PRIMARY HEALTH CARE SERVICE IN REPUBLIC OF SERBIA, 2010***3.1 Служба опште медицине***General practice services***3.1.3 Утврђена обољења, стања и повреде по групама***Diagnosed diseases, conditions and injuries by group*

МОРБИДИТЕТНА ЛИСТА (10 МКБ) <i>DISEASES AND CONDITIONS – ICD-10</i>		Укупно <i>Total</i>	Индекс структуре <i>Structure index</i>	Стопа на 1000 становника <i>Rate per 1000 population</i>
193 Болест јетре узрокована алкохолом	K70	2206	0.03	0.38
194 Друге болести јетре	K71-K77	9270	0.11	1.61
195 Камен у жучној кеси и запаљење жучне кесе	K80-K81	32069	0.37	5.56
196 Акутно запаљење и дуге болести гуштераче	K85-K86	4915	0.06	0.85
197 Друге болести система за варење	K82-K83,K87-K93	12420	0.14	2.15
<b>XII БОЛЕСТИ КОЖЕ И ПОТКОЖНОГ ТКИВА</b> <i>Diseases of the skin and subcutaneous tissue</i>	<b>L00 - L99</b>	<b>277549</b>	<b>3.24</b>	<b>48.13</b>
198 Инфекције коже и поткожног ткива	L00-L08	94319	1.10	16.36
199 Друге болести коже и поткожног ткива	L10-L99	183230	2.14	31.78
<b>XIII БОЛЕСТИ МИШИЋНО-КОШТАНОГ СИСТЕМА ВЕЗИВНОГ ТКИВА</b> <i>Diseases of the musculoskeletal system and connective tissue</i>	<b>M00 - M99</b>	<b>858496</b>	<b>10.01</b>	<b>148.89</b>
200 Запаљења зглобова	M05-M14	43833	0.51	7.60
201 Дегенеративно обољење зглобова	M15-M19	141587	1.65	24.55
202 Стечени деформитети удова	M20-M21	3952	0.05	0.69
203 Друга обољења зглобова	M00-M03,M22-M25	55871	0.65	9.69
204 Систематска обољења везивног ткива	M30-M36	6573	0.08	1.14
205 Поремећаји вратног и другог међупршљенског диска	M50-M51	32783	0.38	5.69
206 Друга обољења леђа	M40-M49,M53-M54	490928	5.73	85.14
207 Болести меког ткива	M60-M79	51084	0.60	8.86
208 Поремећаји структуре и густине костију	M80-M85	23120	0.27	4.01
209 Остеомијелитис	M86	907	0.01	0.16
210 Друге болести мишићно-коштаног система и везивног ткива	M87-M99	7858	0.09	1.36
<b>XIV БОЛЕСТИ МОКРАЋНО-ПОЛНОГ СИСТЕМА</b> <i>Diseases of the genitourinary system</i>	<b>N00 - N99</b>	<b>506195</b>	<b>5.90</b>	<b>87.79</b>
211 Акутни и прогресивни бубрежни синдроми	N00,N01	932	0.01	0.16
212 Друге болести гломерула бубрега	N02-N08	1841	0.02	0.32
213 Болести каналића бубрега и међућелијског простора	N10-N16	6330	0.07	1.10
214 Недовољна функција бубрега	N17-N19	14140	0.16	2.45
215 Мокраћни каменци	N20-N23	55050	0.64	9.55

**3. ЗДРАВСТВЕНА ЗАШТИТА НА ПРИМАРНОМ НИВОУ У РЕПУБЛИЦИ СРБИЈИ, 2010***PRIMARY HEALTH CARE SERVICE IN REPUBLIC OF SERBIA, 2010***3.1 Служба опште медицине***General practice services***3.1.3 Утврђена обољења, стања и повреде по групама***Diagnosed diseases, conditions and injuries by group*

МОРБИДИТЕТНА ЛИСТА (10 МКБ) <i>DISEASES AND CONDITIONS – ICD-10</i>		Укупно <i>Total</i>	Индекс структуре <i>Structure index</i>	Стопа на 1000 становника <i>Rate per 1000 population</i>
216 Запаљење мокраћне бешике	N30	228984	2.67	39.71
217 Друге болести система за мокрење	N25-N29,N31-N39	85143	0.99	14.77
218 Повећање простате	N40	62653	0.73	10.87
219 Друге болести простате	N41-N42	4536	0.05	0.79
220 Водена кила и накупљање семена	N43	1043	0.01	0.18
221 Болести удне навлаке	N47	1153	0.01	0.20
222 Друге болести мушких полних органа	N44-N46,N48-N51	9501	0.11	1.65
223 Болести дојке	N60-N64	14271	0.17	2.47
224 Запаљење јајовода и запаљење јајника	N70	2432	0.03	0.42
225 Запаљење грлића материце	N72	826	0.01	0.14
226 Друга запаљења женских карличних органа	N71,N73-N77	2851	0.03	0.49
227 Ендометриоза	N80	235	0.00	0.04
228 Испадање полних органа жена	N81	515	0.01	0.09
229 Незапаљенске болести јајника, јајовода и окоматеричног ткива	N83	602	0.01	0.10
230 Поремећаји менструације	N91-N92	3351	0.04	0.58
231 Болести менопаузе	N95	1780	0.02	0.31
232 неплодност жене	N97	508	0.01	0.09
233 Друга обољења полномокраћног пута	N82,N84-N90,N93-N94, N96, N98-N99	7518	0.09	1.30
<b>xv ТРУДНОЋА, РАЂАЊЕ И БАБИЊЕ</b> <i>Pregnancy, childbirth and the puerperium</i>	<b>000 - 099</b>	<b>2529</b>	<b>0.03</b>	<b>0.44</b>
234 Спонтани побачај	O03	141	0.00	0.02
235 Медицински побачај	O04	43	0.00	0.01
236 Друге трудноће са побачајем	O00-O02,O05-O08	166	0.00	0.03
237 Отоци, беланчевине у мокраћи и повишен крвни притисак у трудноћи, порођају и поро	O10-O16	63	0.00	0.01
238 Ниско усађена постељица, превремено одвајање постељице и препорођајно крварење	O44-O46	9	0.00	0.00
239 Брига труднице у вези пола и амнионске дупље и могућих проблема порођаја	O30-O43,O47,O48	72	0.00	0.01
240 Отежани порођај	O64-O66	6	0.00	0.00
241 Крварење после порођаја	O72	18	0.00	0.00
242 Друге компликације трудноће и порођаја	O20-O29,O60-O63,O67-O71, O73-O75,O81-O84	1357	0.02	0.24

**3. ЗДРАВСТВЕНА ЗАШТИТА НА ПРИМАРНОМ НИВОУ У РЕПУБЛИЦИ СРБИЈИ, 2010***PRIMARY HEALTH CARE SERVICE IN REPUBLIC OF SERBIA, 2010***3.1 Служба опште медицине***General practice services***3.1.3 Утврђена обољења, стања и повреде по групама***Diagnosed diseases, conditions and injuries by group*

МОРБИДИТЕТНА ЛИСТА (10 МКБ) <i>DISEASES AND CONDITIONS – ICD-10</i>		Укупно <i>Total</i>	Индекс структуре <i>Structure index</i>	Стопа на 1000 становника <i>Rate per 1000 population</i>
243 Спонтани порођај код једноплодне трудноће	O80	443	0.01	0.08
244 Компликације у бабињама и другим стањима која компликују трудноћу и рађање	O85-O99	211	0.00	0.04
<b>xvi СТАЊА У ПОРОЂАЈНОМ ПЕРИОДУ</b>	<b>P00 - P96</b>	<b>302</b>	<b>0.00</b>	<b>0.05</b>
<i>Certain conditions originating in the perinatal period</i>				
245 Оштећење плода и новорођенчета због болести мајке и компликација трудноће, трудов	P00-P04	21	0.00	0.00
246 Поремећаји у току трудноће и развоја плода	P05-P07	15	0.00	0.00
247 Порођајне повреде новорођенчета	P10-P07	15	0.00	0.00
248 Недостатак кисеоника у материци и гушење новорођенчета узроковано недостатком ки	P20-P21	7	0.00	0.00
249 Друге сметње дисања у порођајном периоду	P22-P28	1	0.00	0.00
250 Урођена инфекција и паразитарне болести	P35-P37	2	0.00	0.00
251 Друге специфичне инфекције у порођајном периоду	P38-P39	19	0.00	0.00
252 Хемолитичка болест - разарање црвених крвних зрнаца плода и новорођенчета	P55	2	0.00	0.00
253 Друга стања у порођајном периоду	P08,P29,P50-P54,P56-P96	220	0.00	0.04
<b>xvii УРОЂЕНЕ НАКАЗНОСТИ, ДЕФОРМАЦИЈЕ И ХРОМОЗОМСКЕ НЕНОРМАЛНОСТИ</b>	<b>Q00 - Q99</b>	<b>2346</b>	<b>0.03</b>	<b>0.41</b>
<i>Congenital malformations, deformations and chromosomal abnormalities</i>				
254 Спина бифида - расцеп стуба кичме	Q05	24	0.00	0.00
255 Друге урођене аномалије нервног система	Q00-Q04,Q06-Q07	52	0.00	0.01
256 Урођене аномалије крвотока	Q20-Q28	319	0.00	0.06
257 Расцеп непца, расцеп усне	Q35-Q37	41	0.00	0.01
258 Урођени недостатак, урођена преграда и сужење танког црева	Q41	3	0.00	0.00
259 Друге урођене аномалије система за варење	Q38-Q40,Q42-Q45	92	0.00	0.02
260 Неспустени семеник	Q53	36	0.00	0.01
261 Друге аномалије полномокраћног система	Q50-Q52,Q54-Q64	408	0.00	0.07
262 Урођени деформитети кука	Q65	126	0.00	0.02
263 Урођени деформитети стопала	Q66	357	0.00	0.06
264 Друге урођене аномалије и деформације мишићно-коштаног система	Q67-Q79	284	0.00	0.05
265 Друге урођене аномалије	Q10-Q18,Q30-Q34,Q80-Q89	471	0.01	0.08
266 Хромосомске ненормалности	Q90-Q99	133	0.00	0.02

**3. ЗДРАВСТВЕНА ЗАШТИТА НА ПРИМАРНОМ НИВОУ У РЕПУБЛИЦИ СРБИЈИ, 2010***PRIMARY HEALTH CARE SERVICE IN REPUBLIC OF SERBIA, 2010***3.1 Служба опште медицине***General practice services***3.1.3 Утврђена обољења, стања и повреде по групама***Diagnosed diseases, conditions and injuries by group*

МОРБИДИТЕТНА ЛИСТА (10 МКБ) <i>DISEASES AND CONDITIONS – ICD-10</i>				Укупно <i>Total</i>	Индекс структуре <i>Structure index</i>	Стопа на 1000 становника <i>Rate per 1000 population</i>
<b>xviii СИМПТОМИ, ЗНАЦИ И ПАТОЛОШКИ КЛИНИЧКИ И ЛАБОРАТОРИЈСКИ НАЛАЗИ</b>	<b>R00 - R99</b>			<b>306520</b>	<b>3.57</b>	<b>53.16</b>
<i>Symptoms, signs and abnormal clinical and laboratory findings, not elsewhere classified</i>						
267 Бол у трбуху и карлици	R10			53599	0.63	9.30
268 Грозница непознатог порекла	R50			26342	0.31	4.57
269 Старост	R54			2842	0.03	0.49
270 Други симптоми, знаци и ненормални клинички и лабораторијски налази	R00-R09,R11-R49,R51-R53,R55-R99			223737	2.61	38.80
<b>xix ПОВРЕДЕ, ТРОВАЊА И ПОСЛЕДИЦЕ ДЕЛОВАЊА СПОЉНИХ ФАКТОРА</b>	<b>S00 - T98</b>			<b>342621</b>	<b>4.00</b>	<b>59.42</b>
<i>Injury, poisoning and certain other consequences of external causes</i>						
271 Прелом лобање и прелом костију лица	S02			2442	0.03	0.42
272 Преломи врата, грудног коша и карлице	S12,S22,S32,T08			4126	0.05	0.72
273 Прелом бутне кости	S72			6075	0.07	1.05
274 Преломи других костију удова	S42,S52,S62,S82, S92,T10,T12			26722	0.31	4.63
275 Преломи у више предела тела	T02			271	0.00	0.05
276 Специфична и вишеструка уганућа, расцепи и утиснућа	S03,S13,S23,S33, S43, S53, S63,S73, S83,S93,T03			28640	0.33	4.97
277 Повреда ока и дупље ока	S05			1381	0.02	0.24
278 Повреда унутар лобање	S06			967	0.01	0.17
279 Друге повреде унутрашњих органа	S26-S27,S36-S37			651	0.01	0.11
280 Ударне повреде и специфичне, вишеструке повреде са ампутацијама	S07-S08,S17-S18, S28, S38, S47-S48, S57-S58 ,S67-S68, S77-S78,S87-S88,			6134	0.07	1.06
281 Друге специфичне, неспецифичне и вишеструке повреде	S00-S01,S04,S09-S11,S14-S16, S19-S21,S24-S25,S29-S31,S34-S35, S39-S41			228772	2.67	39.68
282 Утицаји страног тела унетог преко природног отвора	T15-T19			10315	0.12	1.79
283 Опекотине и нагризи	T20-T32			13973	0.16	2.42
284 Тровање дрогама и биолошким супстанцама	T36-T50			703	0.01	0.12
285 Токсична дејсва супстанци немедицинског порекла	T51-T65			1307	0.02	0.23
286 Синдром лошег поступања	T74			57	0.00	0.01
287 Други и неспецифични утицаји спољних узрока	T33-T35,T66-T73,T75-T78			4784	0.06	0.83
288 Неке ране компликације повреда и компликације хирушког и медицинског лечења нек	T79-T88			1019	0.01	0.18
289 Последице повреда, тровања и друге последице спољних узрока	T90-T98			4282	0.05	0.74

**3. ЗДРАВСТВЕНА ЗАШТИТА НА ПРИМАРНОМ НИВОУ У РЕПУБЛИЦИ СРБИЈИ, 2010***PRIMARY HEALTH CARE SERVICE IN REPUBLIC OF SERBIA, 2010***3.1 Служба опште медицине***General practice services***3.1.3 Утврђена обољења, стања и повреде по групама***Diagnosed diseases, conditions and injuries by group*

МОРБИДИТЕТНА ЛИСТА (10 МКБ) <i>DISEASES AND CONDITIONS – ICD-10</i>				Укупно <i>Total</i>	Индекс структуре <i>Structure index</i>	Стопа на 1000 становника <i>Rate per 1000 population</i>
XXI	ФАКТОРИ КОЈИ УТИЧУ НА ЗДРАВСТВЕНО СТАЊЕ И КОНТАКТ СА ЗДРАВСТВЕНОМ СЛУЖБОМ <i>Factors influencing health status and contact with health services</i>	Z00 -	Z99	840092	9.80	145.69
290	Лица која траже здравствене услуге ради прегледа и испитивања	Z00-Z13		389345	4.54	67.52
291	Асимптоматска инфекција вирусом хумане имунодефицијенције (HIV))	Z21		1656	0.02	0.29
292	Остала лица потенцијално здравствено угрожена заразном болешћу	Z20,Z22-Z29		139578	1.63	24.21
293	Контрацепција	Z30		1019	0.01	0.18
294	Препорођајни прегледи и друге контроле трудноће	Z34-Z36		2977	0.03	0.52
295	Живорођена деца према месту рођења	Z38		19	0.00	0.00
296	Нега и преглед после порођаја	Z39		469	0.01	0.08
297	Лица у здравственим службама ради одређених третмана и здравствене заштите	Z40-Z54		10839	0.13	1.88
298	Лица у здравственим службама из других разлога	Z31-Z33,Z37, Z55-Z99		294190	3.43	51.02

**3. ЗДРАВСТВЕНА ЗАШТИТА НА ПРИМАРНОМ НИВОУ У РЕПУБЛИЦИ СРБИЈИ, 2010**

PRIMARY HEALTH CARE SERVICE IN REPUBLIC OF SERBIA, 2010

**3.1 Служба опште медицине**

General practice services

**3.1.3 Утврђена обољења, стања и повреде по групама**

Diagnosed diseases, conditions and injuries by group

МОРБИДИТЕТНА ЛИСТА (10 МКБ) DISEASES AND CONDITIONS – ICD-10				Укупно Total	Индекс структуре Structure index	Стопа на 1000 становника Rate per 1000 population
<b>Централна Србија</b> <i>Central Serbia</i>				<b>5868258</b>	<b>100.00</b>	<b>1390.13</b>
<b>I ЗАРАЗНЕ И ПАРАЗИТАРНЕ БОЛЕСТИ</b> <i>Certain infectious and parasitic diseases</i>		<b>A00 -</b>	<b>B99</b>	<b>74236</b>	<b>1.27</b>	<b>17.59</b>
2 Тифусна грозница и паратифусна грозница	A01			3	0.00	0.00
3 Дизентерија, узрочник Shigellae	A03			60	0.00	0.01
4 Амебијаза, узрочник патогена амеба	A06			261	0.00	0.06
5 Пролив и желудачно-цревно запаљење	A09			13250	0.23	3.14
6 Друге заразне болести	A02, A04-A05, A07-A08			8648	0.15	2.05
7 Туберкулоза плућа	A15-A16			731	0.01	0.17
8 Туберкулоза других органа	A17-A19			110	0.00	0.03
10 Бруцелоза - Медитеранска грозница	A23			1	0.00	0.00
13 Порођајни тетанус и други тетанус	A34-A35			2	0.00	0.00
15 Велики кашаљ	A37			2	0.00	0.00
16 Инфекција узрокована менингококом	A39			13	0.00	0.00
17 Сепса	A40-A41			29	0.00	0.01
18 Друге бактеријске болести	A21-A22, A24-A28, A31-A32, A38, A42-A49			2604	0.04	0.62
20 Свежи сифилис	A51			1	0.00	0.00
21 Позни сифилис и други неозначени сифилис	A52-A53			12	0.00	0.00
22 Инфекција гонококом	A54			8	0.00	0.00
23 Полне инфекције узроковане хламидијом	A55-A56			78	0.00	0.02
24 Друге инфекције претежно пренете сексуалним пут	A57-A64			280	0.00	0.07
25 Повратна грозница	A68			40	0.00	0.01
27 Пегавац - тифусна грозница коју преносе ваши	A75			3	0.00	0.00
28 Акутна дечја парализа	A80			3	0.00	0.00
30 Вирусни енцефалитис	A83-A86			23	0.00	0.01

**3. ЗДРАВСТВЕНА ЗАШТИТА НА ПРИМАРНОМ НИВОУ У РЕПУБЛИЦИ СРБИЈИ, 2010***PRIMARY HEALTH CARE SERVICE IN REPUBLIC OF SERBIA, 2010***3.1 Служба опште медицине***General practice services***3.1.3 Утврђена обољења, стања и повреде по групама***Diagnosed diseases, conditions and injuries by group*

МОРБИДИТЕТНА ЛИСТА (10 МКБ)		Укупно	Индекс структуре	Стопа на 1000 становника
<i>DISEASES AND CONDITIONS – ICD-10</i>		<i>Total</i>	<i>Structure index</i>	<i>Rate per 1000 population</i>
32 Друге грознице и хеморагијске грознице	A90-A94, A96-A99	36	0.00	0.01
33 Herpes simplex - вирусни узročник	B00	2255	0.04	0.53
34 Варичела и Херпес зостер	B01-B02	8671	0.15	2.05
35 Морбили - мале богиње	B05	87	0.00	0.02
36 Рубела	B06	63	0.00	0.01
37 Хепатитис акутни Б	B16	284	0.00	0.07
38 Друга вирусна жутица	B15, B17-B19	1683	0.03	0.40
39 Сид	B20-B24	173	0.00	0.04
40 Паротитис - заушке	B26	119	0.00	0.03
41 Друге вирусне болести	A81, A87-A89, B03-B04, B07-B09, B25, B27-B34	10121	0.17	2.40
42 Микозе	B35-B49	21209	0.36	5.02
43 Маларија	B50-B54	39	0.00	0.01
45 Трипанозомијаза	B56-B57	5	0.00	0.00
46 Шистозомијаза	B65	2	0.00	0.00
47 Друге болести узроковане метиљима	B66	4	0.00	0.00
48 Ехинококоза	B67	190	0.00	0.05
50 Онкоцеркијаза	B73	2	0.00	0.00
52 Анкилостомијаза	B76	3	0.00	0.00
53 Друге хелминтијазе	B68-B71, B75, B77-B83	566	0.01	0.13
54 Последице туберкулозе	B90	182	0.00	0.04
55 Последице деçје парализе	B91	4	0.00	0.00
57 Дуге заразне болести и паразитарне болести	A65-A67, A69-A70, A74, A77-A79, B58-B64, B85-B89, B94, B99	2376	0.04	0.56
<b>II ТУМОРИ</b>	<b>C00 - D48</b>	<b>81586</b>	<b>1.39</b>	<b>19.33</b>
<i>Neoplasms</i>				
58 Злоћудни тумори усне, усне дупље и ждрела	C00-C14	1183	0.02	0.28

**3. ЗДРАВСТВЕНА ЗАШТИТА НА ПРИМАРНОМ НИВОУ У РЕПУБЛИЦИ СРБИЈИ, 2010***PRIMARY HEALTH CARE SERVICE IN REPUBLIC OF SERBIA, 2010***3.1 Служба опште медицине***General practice services***3.1.3 Утврђена обољења, стања и повреде по групама***Diagnosed diseases, conditions and injuries by group*

МОРБИДИТЕТНА ЛИСТА (10 МКБ) <i>DISEASES AND CONDITIONS – ICD-10</i>		Укупно <i>Total</i>	Индекс структуре <i>Structure index</i>	Стопа на 1000 становника <i>Rate per 1000 population</i>
59 Злоћудни тумор једњака	C15	302	0.01	0.07
60 Злоћудни тумор желуца	C16	1187	0.02	0.28
61 Злоћудни тумор дебелог црева	C18	2630	0.04	0.62
62 Злоћудни тумори ректосигмоидног споја дебелог ц	C19-C21	3427	0.06	0.81
63 Злоћудни тумор јетре и у жучним каналима	C22	447	0.01	0.11
64 Злоћудни тумор панкреаса	C25	662	0.01	0.16
65 Други злоћудни тумори органа за варење	C17,C23-C24,C26	563	0.01	0.13
66 Злоћудни тумор гркљана	C32	819	0.01	0.19
67 Злоћудни тумор душника и душника и плућа	C33-C34	4814	0.08	1.14
68 Други злоћудни тумора органа за дисање и интратор	C30-C31,C37-C39	839	0.01	0.20
69 Злоћудни тумори кости и зглобне хрскавице	C40-C41	375	0.01	0.09
70 Меланом - црни злоћудни тумор коже	C43	772	0.01	0.18
71 Други злоћудни тумор коже	C44	1723	0.03	0.41
72 Злоћудни тумори везивног и меког ткива	C45-C49	504	0.01	0.12
73 Злоћудни тумор дојке	C50	11224	0.19	2.66
74 Злоћудни тумор грлића материце	C53	1169	0.02	0.28
75 Злоћудни тумор тела материце	C54-C55	864	0.01	0.20
76 Други злоћудни тумори женских полних органа	C51-C52,C56-C58	983	0.02	0.23
77 Злоћудни тумор простате	C61	3520	0.06	0.83
78 Други злоћудни тумори мушких полних органа	C60,C62-C63	633	0.01	0.15
79 Злоћудни тумор мокраћне бешике	C67	1781	0.03	0.42
80 Други злоћудни тумори система за мокрење	C64-C66,C68	900	0.02	0.21
81 Злоћудни тумор ока и аднекса ока	C69	163	0.00	0.04
82 Злоћудни тумор мозга	C71	772	0.01	0.18
83 Злоћудни тумори других делова централног нервно	C70,C72	234	0.00	0.06



**3. ЗДРАВСТВЕНА ЗАШТИТА НА ПРИМАРНОМ НИВОУ У РЕПУБЛИЦИ СРБИЈИ, 2010***PRIMARY HEALTH CARE SERVICE IN REPUBLIC OF SERBIA, 2010***3.1 Служба опште медицине***General practice services***3.1.3 Утврђена обољења, стања и повреде по групама***Diagnosed diseases, conditions and injuries by group*

МОРБИДИТЕТНА ЛИСТА (10 МКБ) <i>DISEASES AND CONDITIONS – ICD-10</i>			Укупно <i>Total</i>	Индекс структуре <i>Structure index</i>	Стопа на 1000 становника <i>Rate per 1000 population</i>
84 Други секундарни, злоћудни тумори неозначених и р	C73-C80,C97		2220	0.04	0.53
85 Хочкинова болест - злоћудни тумор лимфоног ткива	C81		558	0.01	0.13
86 Не - Хочкинови лимфоми	C82-C85		1070	0.02	0.25
87 Леукемија	C91-C95		1298	0.02	0.31
88 Други злоћудни тумори лимфне жлезде, крвне лозе и	C88-C90,C96		606	0.01	0.14
89 Карцином - рак "ин ситу" грлића материце	D06		61	0.00	0.01
90 Младеж и други доброћудни тумор коже	D22-D23		9582	0.16	2.27
91 Доброћудни тумор дојке	D24		4405	0.08	1.04
92 Тумор глатког мишића материце	D25		427	0.01	0.10
93 Доброћудни тумор јајника	D27		228	0.00	0.05
94 Доброћудни тумор мокраћних органа	D30		438	0.01	0.10
95 Доброћудни тумор мозга и других делова ЦНС-а	D33		553	0.01	0.13
96 Доброћудни тумори, други тумори "ин ситу"и тумори н	D00-D05, D07-D21, D26, D28-D29, D31-D32, D34-D48		17650	0.30	4.18
<b>III БОЛЕСТИ КРВИ И КРВОТВОРНИХ ОРГАНА И ПОРЕМЕЋАЈИ ИМУНИТЕТА</b>	<b>D50 - D89</b>		<b>86878</b>	<b>1.48</b>	<b>20.58</b>
<i>Diseases of the blood and blood-forming organs and certain disorders involving the immune mechanism</i>					
97 Анемија узрокована недостатком гвожђа	D50		69639	1.19	16.50
98 Друге слабокрвности	D51-D64		8305	0.14	1.97
99 Хеморагијска стања и друге болести крви и крвотво	D65-D77		3380	0.06	0.80
100 Неки поремећаји имуног система	D80-D89		5554	0.09	1.32
<b>IV БОЛЕСТИ ЖЛЕЗДА СА УНУТРАШЊИМ ЛУЧЕЊЕМ, ИСХРАНЕ И МЕТАБОЛИЗМА</b>	<b>E00 - E90</b>		<b>285627</b>	<b>4.87</b>	<b>67.66</b>
<i>Endocrine, nutritional and metabolic diseases</i>					
101 Поремећаји штитасте жлезде због недостатка јода	E00-E02		4140	0.07	0.98
102 Тиреотоксикоза - повећана функција штитасте жлез	E05		11218	0.19	2.66
103 Други поремећаји штитасте жлезде	E03-E04,E06-E07		36294	0.62	8.60

**3. ЗДРАВСТВЕНА ЗАШТИТА НА ПРИМАРНОМ НИВОУ У РЕПУБЛИЦИ СРБИЈИ, 2010***PRIMARY HEALTH CARE SERVICE IN REPUBLIC OF SERBIA, 2010***3.1 Служба опште медицине***General practice services***3.1.3 Утврђена обољења, стања и повреде по групама***Diagnosed diseases, conditions and injuries by group*

МОРБИДИТЕТНА ЛИСТА (10 МКБ) <i>DISEASES AND CONDITIONS – ICD-10</i>		Укупно <i>Total</i>	Индекс структуре <i>Structure index</i>	Стопа на 1000 становника <i>Rate per 1000 population</i>
104 Шећерна болест	E10-E14	145842	2.49	34.55
105 Потхрањеност	E40-E46	1818	0.03	0.43
106 Авитаминоза А	E50	265	0.00	0.06
107 Други недостаци витамина	E51-E56	828	0.01	0.20
108 Последице потхрањености и други недостаци хранљ	E64	335	0.01	0.08
109 Општа гојазност	E66	9352	0.16	2.22
110 Смањење количине воде и запремине крви	E86	619	0.01	0.15
111 Други поремећаји жлезда са унуташњим лучењем, исх	E15-E35, E58-E63, E65, E67-E85, E87-E90	74916	1.28	17.75
<b>v ДУШЕВНИ ПОРЕМЕЋАЈИ И ПОРЕМЕЋАЈИ ПОНАШАЊА</b>	<b>F00 - F99</b>	<b>326396</b>	<b>5.56</b>	<b>77.32</b>
<i>Mental and behavioural disorders</i>				
112 Деменција	F00-F03	5270	0.09	1.25
113 Душевни поремећај и поремећаји понашања због упо	F10	5737	0.10	1.36
114 Душевни поремећаји и поремећаји понашања узроко	F11-F19	4643	0.08	1.10
115 Схизофренија, схизиотипски поремећаји, суманути	F20-F29	23267	0.40	5.51
116 Поремећаји расположења (афективни поремећаји)	F30-F39	87633	1.49	20.76
117 Неуротски, стресогени и соматофорни поремећаји	F40-F48	178465	3.04	42.28
118 Душевна заосталост	F70-F79	1596	0.03	0.38
119 Други душевни поремећаји и поремећаји понашања	F04-F09, F50-F69, F80-F99	19785	0.34	4.69
<b>vi БОЛЕСТИ НЕРВНОГ СИСТЕМА</b>	<b>G00 - G99</b>	<b>151028</b>	<b>2.57</b>	<b>35.78</b>
<i>Diseases of the nervous system</i>				
120 Запаљенске болести централног нервног система	G00-G09	511	0.01	0.12
121 Паркинсонова болест	G20	8109	0.14	1.92
122 Алцхајмерова болест	G30	3284	0.06	0.78
123 Мултипла склероза	G35	2643	0.05	0.63
124 Епилепсија	G40-G41	21745	0.37	5.15

**3. ЗДРАВСТВЕНА ЗАШТИТА НА ПРИМАРНОМ НИВОУ У РЕПУБЛИЦИ СРБИЈИ, 2010***PRIMARY HEALTH CARE SERVICE IN REPUBLIC OF SERBIA, 2010***3.1 Служба опште медицине***General practice services***3.1.3 Утврђена обољења, стања и повреде по групама***Diagnosed diseases, conditions and injuries by group*

МОРБИДИТЕТНА ЛИСТА (10 МКБ) <i>DISEASES AND CONDITIONS – ICD-10</i>		Укупно <i>Total</i>	Индекс структуре <i>Structure index</i>	Стопа на 1000 становника <i>Rate per 1000 population</i>
125 Мигрена и друге главобоље	G43-G44	77695	1.32	18.41
126 Пролазна исхемија - недовољна прокрвљеност мозга	G45	4392	0.07	1.04
127 Поремећаји нерава, коренова и снопова живаца	G50-G59	11123	0.19	2.63
128 Мождана парализа и други синдроми парализе	G80-G83	3597	0.06	0.85
129 Друге болести нервног система	G10-G13,G21-G26, G31-G32, G36-G37, G46-G47, G60-G73, G90-G99	17929	0.31	4.25
<b>VII БОЛЕСТИ ОКА И ПРИПОЈАКА ОКА</b> <i>Diseases of the eye and adnexa</i>	<b>H00 - H59</b>	<b>148340</b>	<b>2.53</b>	<b>35.14</b>
130 Болести очног капка	H00-H01	8296	0.14	1.97
131 Болести вежњаче ока	H10-H13	41238	0.70	9.77
132 Болести беоњаче и рожњаче	H15-H19	2955	0.05	0.70
133 Катаракта и друга обољења сочива	H25-H28	18503	0.32	4.38
134 Одлубливање мрежњаче и расцеп мрежњаче	H33	595	0.01	0.14
135 Глауком - зелена мрена	H40-H42	26519	0.45	6.28
136 Разрокост	H49-H50	822	0.01	0.19
137 Поремећаји преламања светлости и поремећаји при	H52	21488	0.37	5.09
138 Слепило и ослабљен вид	H54	1526	0.03	0.36
139 Други поремећаји ока и припојака ока	H02-H06, H20-H22, H30-H32, H34-H36, H43-H48, H51, H53, H55-H59	26398	0.45	6.25
<b>VIII БОЛЕСТИ УВА И БОЛЕСТИ МАСТОИДНОГ НАСТАВКА</b> <i>Diseases of the ear and mastoid process</i>	<b>H60 - H95</b>	<b>95794</b>	<b>1.63</b>	<b>22.69</b>
140 Болести средњег ува и болести мастоидног настав	H65-H75	35005	0.60	8.29
141 Глувоћа	H90-H91	8289	0.14	1.96
142 Друге болести ува и болести мастоидног наставка	H60-H62,H80-H83,H92-H95	52500	0.89	12.44
<b>IX БОЛЕСТИ СИСТЕМА КРВОТОКА</b> <i>Diseases of the circulatory system</i>	<b>I00 - I99</b>	<b>1176851</b>	<b>20.05</b>	<b>278.78</b>
143 Реуматска грозница	I00-I02	689	0.01	0.16

**3. ЗДРАВСТВЕНА ЗАШТИТА НА ПРИМАРНОМ НИВОУ У РЕПУБЛИЦИ СРБИЈИ, 2010***PRIMARY HEALTH CARE SERVICE IN REPUBLIC OF SERBIA, 2010***3.1 Служба опште медицине***General practice services***3.1.3 Утврђена обољења, стања и повреде по групама***Diagnosed diseases, conditions and injuries by group*

МОРБИДИТЕТНА ЛИСТА (10 МКБ) <i>DISEASES AND CONDITIONS – ICD-10</i>		Укупно <i>Total</i>	Индекс структуре <i>Structure index</i>	Стопа на 1000 становника <i>Rate per 1000 population</i>
144 Хроничне реуматске болести срца	I05-I09	2510	0.04	0.59
145 Повећан крвни притисак, непознатог порекла	I10	778563	13.27	184.43
146 Друге болести крвног притиска	I11-I15	26608	0.45	6.30
147 Акутни инфаркт миокарда	I21-I22	22183	0.38	5.25
148 Друге исхемијске болести срца	I20,I23-I25	84707	1.44	20.07
149 Плућна емболија	I26	1266	0.02	0.30
150 Поремећаји спроводног система срца и аритмије	I44-I49	83121	1.42	19.69
151 Недовољна функција срца	I50	13092	0.22	3.10
152 Друге болести срца	I27-I43,I51-i52	52859	0.90	12.52
153 Крварења у мозгу	I60-I62	1825	0.03	0.43
154 Инфаркт мозга - изумирање ткива мозга	I63	18370	0.31	4.35
155 Мождана кап - апоплексија	I64	1504	0.03	0.36
156 Друге болести крвног судова мозга	I65-I69	10679	0.18	2.53
157 Атеросклероза - закречавање великих крвних судова	I70	5484	0.09	1.30
158 Друге болести периферних крвних судова	I73	2037	0.03	0.48
159 Зачепљење артерије и стварање крвног угрушка у ар	I74	465	0.01	0.11
160 Друге болести артерија, артериола и капилара	I71-I72,I77-I79	3949	0.07	0.94
161 Запаљење вена, вена са тромбозом, емболија и тромб	I80-I82	14593	0.25	3.46
162 Проширење вена на ногама	I83	21748	0.37	5.15
163 Хемороиди	I84	14546	0.25	3.45
164 Друге болести крвотока	I85-I99	16053	0.27	3.80
<b>x БОЛЕСТИ СИСТЕМА ЗА ДИСАЊЕ</b>	<b>J00 - J99</b>	<b>1160940</b>	<b>19.78</b>	<b>275.01</b>
<i>Diseases of the respiratory system</i>				
165 Акутно запаљење ждрела и акутно запаљење крајник	J02-J03	486940	8.30	115.35
166 Акутно запаљење грклана и акутно запаљење душник	J04	72253	1.23	17.12

**3. ЗДРАВСТВЕНА ЗАШТИТА НА ПРИМАРНОМ НИВОУ У РЕПУБЛИЦИ СРБИЈИ, 2010***PRIMARY HEALTH CARE SERVICE IN REPUBLIC OF SERBIA, 2010***3.1 Служба опште медицине***General practice services***3.1.3 Утврђена обољења, стања и повреде по групама***Diagnosed diseases, conditions and injuries by group*

МОРБИДИТЕТНА ЛИСТА (10 МКБ) <i>DISEASES AND CONDITIONS – ICD-10</i>		Укупно <i>Total</i>	Индекс структуре <i>Structure index</i>	Стопа на 1000 становника <i>Rate per 1000 population</i>
167 Акутна инфекција горњих респираторних путева	J00-J01,J05-J06	198407	3.38	47.00
168 Грип	J10-J11	12681	0.22	3.00
169 Запаљење плућа	J12-J18	24058	0.41	5.70
170 Бронхитис - акутно запаљење душница	J20-J21	152615	2.60	36.15
171 Хронично запаљење синуса	J32	14769	0.25	3.50
172 Друге болести носа и синуса носа	J30-J31,J33-J34	33853	0.58	8.02
173 Хроничне болести крајника и трећег крајника	J35	2306	0.04	0.55
174 Друге болести горњег дела система за дисање	J36-J39	7159	0.12	1.70
175 Запаљења душница, емфизем и друге обструктивне бо	J40-J44	99127	1.69	23.48
176 Астма	J45-J46	42030	0.72	9.96
177 Бронхиектазија	J47	761	0.01	0.18
178 Пнеумокониоза	J60-J65	289	0.00	0.07
179 Друге болести система за дисање	J22,J66-J99	13692	0.23	3.24
<b>XI БОЛЕСТИ СИСТЕМА ЗА ВАРЕЊЕ</b> <i>Diseases of the digestive system</i>	<b>K00 - K93</b>	<b>310887</b>	<b>5.30</b>	<b>73.65</b>
180 Каријес зуба	K02	738	0.01	0.17
181 Друге болести зуба и потпорних структура	K00-K01,K03-K08	5391	0.09	1.28
182 Друге болести усне дупље, плувачних жлезда и вили	K09-K14	4675	0.08	1.11
183 Чир желуца, чир дванаестопалачног црева	K25-K27	24849	0.42	5.89
184 Запаљење желуца и дванаестопалачног црева	K29	47096	0.80	11.16
185 Друге болести једњака, желуца и дванаестопалачно	K20-K23,K28,K30-K31	136891	2.33	32.43
186 Болести слепог црева	K35-K38	3822	0.07	0.91
187 Препонска кила	K40	9686	0.17	2.29
188 Бутна кила	K41-K46	4035	0.07	0.96
189 Кронова болест	K50-K51	4820	0.08	1.14

**3. ЗДРАВСТВЕНА ЗАШТИТА НА ПРИМАРНОМ НИВОУ У РЕПУБЛИЦИ СРБИЈИ, 2010***PRIMARY HEALTH CARE SERVICE IN REPUBLIC OF SERBIA, 2010***3.1 Служба опште медицине***General practice services***3.1.3 Утврђена обољења, стања и повреде по групама***Diagnosed diseases, conditions and injuries by group*

МОРБИДИТЕТНА ЛИСТА (10 МКБ) <i>DISEASES AND CONDITIONS – ICD-10</i>		Укупно <i>Total</i>	Индекс структуре <i>Structure index</i>	Стопа на 1000 становника <i>Rate per 1000 population</i>
190 Паралитички завезано црево и зачепљење црева, без	K56	729	0.01	0.17
191 Дивертикулоза - врећаста проширења црева	K57	1111	0.02	0.26
192 Друге болести црева и потрбушнице	K52-K55,K58-K67	25999	0.44	6.16
193 Болест јетре узрокована алкохолом	K70	1318	0.02	0.31
194 Друге болести јетре	K71-K77	6320	0.11	1.50
195 Камен у жучној кеси и запаљење жучне кесе	K80-K81	21116	0.36	5.00
196 Акутно запаљење и дуге болести гуштераче	K85-K86	3276	0.06	0.78
197 Друге болести система за варење	K82-K83,K87-K93	9015	0.15	2.14
<b>XII БОЛЕСТИ КОЖЕ И ПОТКОЖНОГ ТКИВА</b> <i>Diseases of the skin and subcutaneous tissue</i>	<b>L00 - L99</b>	<b>173584</b>	<b>2.96</b>	<b>41.12</b>
198 Инфекције коже и поткожног ткива	L00-L08	61971	1.06	14.68
199 Друге болести коже и поткожног ткива	L10-L99	111613	1.90	26.44
<b>XIII БОЛЕСТИ МИШИЋНО-КОШТАНОГ СИСТЕМА ВЕЗИВНОГ ТКИВА</b> <i>Diseases of the musculoskeletal system and connective tissue</i>	<b>M00 - M99</b>	<b>594294</b>	<b>10.13</b>	<b>140.78</b>
200 Запаљења зглобова	M05-M14	32450	0.55	7.69
201 Дегенеративно обољење зглобова	M15-M19	102940	1.75	24.39
202 Стечени деформитети удова	M20-M21	2541	0.04	0.60
203 Друга обољења зглобова	M00-M03,M22-M25	32572	0.56	7.72
204 Систематска обољења везивног ткива	M30-M36	5362	0.09	1.27
205 Поремећаји вратног и другог међупршљеног диск	M50-M51	25168	0.43	5.96
206 Друга обољења леђа	M40-M49,M53-M54	336037	5.73	79.60
207 Болести меког ткива	M60-M79	33130	0.56	7.85
208 Поремећаји структуре и густине костију	M80-M85	17440	0.30	4.13
209 Остеомијелитис	M86	418	0.01	0.10
210 Друге болести мишићно-коштаног система и везивно	M87-M99	6236	0.11	1.48

**3. ЗДРАВСТВЕНА ЗАШТИТА НА ПРИМАРНОМ НИВОУ У РЕПУБЛИЦИ СРБИЈИ, 2010***PRIMARY HEALTH CARE SERVICE IN REPUBLIC OF SERBIA, 2010***3.1 Служба опште медицине***General practice services***3.1.3 Утврђена обољења, стања и повреде по групама***Diagnosed diseases, conditions and injuries by group*

МОРБИДИТЕТНА ЛИСТА (10 МКБ) <i>DISEASES AND CONDITIONS – ICD-10</i>			Укупно <i>Total</i>	Индекс структуре <i>Structure index</i>	Стопа на 1000 становника <i>Rate per 1000 population</i>
<b>xiv БОЛЕСТИ МОКРАЋНО-ПОЛНОГ СИСТЕМА</b>	<b>N00 -</b>	<b>N99</b>	<b>357282</b>	<b>6.09</b>	<b>84.64</b>
<i>Diseases of the genitourinary system</i>					
211 Акутни и прогресивни бубрежни синдроми	N00,N01		666	0.01	0.16
212 Друге болести гломерула бубрега	N02-N08		1274	0.02	0.30
213 Болести каналића бубрега и међућелијског просто	N10-N16		4097	0.07	0.97
214 Недовољна функција бубрега	N17-N19		10920	0.19	2.59
215 Мокраћни каменци	N20-N23		41799	0.71	9.90
216 Запаљење мокраћне бешике	N30		172373	2.94	40.83
217 Друге болести система за мокрење	N25-N29,N31-N39		49872	0.85	11.81
218 Повећање простате	N40		45866	0.78	10.87
219 Друге болести простате	N41-N42		2180	0.04	0.52
220 Водена кила и накупљање семена	N43		569	0.01	0.13
221 Болести удне навлаке	N47		837	0.01	0.20
222 Друге болести мушких полних органа	N44-N46,N48-N51		5851	0.10	1.39
223 Болести дојке	N60-N64		9984	0.17	2.37
224 Запаљење јајовода и запаљење јајника	N70		1243	0.02	0.29
225 Запаљење грлића материце	N72		287	0.00	0.07
226 Друга запаљења женских карличних органа	N71,N73-N77		1035	0.02	0.25
227 Ендометриоза	N80		112	0.00	0.03
228 Испадање полних органа жена	N81		144	0.00	0.03
229 Незапаљенске болести јајника, јајовода и окомате	N83		362	0.01	0.09
230 Поремећаји менструације	N91-N92		1671	0.03	0.40
231 Болести менопаузе	N95		752	0.01	0.18
232 неплодност жене	N97		212	0.00	0.05
233 Друга обољења полномокраћног пута	N82,N84-N90,N93-N94, N96, N98-N99		5176	0.09	1.23

**3. ЗДРАВСТВЕНА ЗАШТИТА НА ПРИМАРНОМ НИВОУ У РЕПУБЛИЦИ СРБИЈИ, 2010***PRIMARY HEALTH CARE SERVICE IN REPUBLIC OF SERBIA, 2010***3.1 Служба опште медицине***General practice services***3.1.3 Утврђена обољења, стања и повреде по групама***Diagnosed diseases, conditions and injuries by group*

МОРБИДИТЕТНА ЛИСТА (10 МКБ) <i>DISEASES AND CONDITIONS – ICD-10</i>				Укупно <i>Total</i>	Индекс структуре <i>Structure index</i>	Стопа на 1000 становника <i>Rate per 1000 population</i>
<b>XV ТРУДНОЋА, РАЂАЊЕ И БАБИЊЕ</b> <i>Pregnancy, childbirth and the puerperium</i>	<b>O00 -</b>	<b>O99</b>		<b>753</b>	<b>0.01</b>	<b>0.18</b>
234 Спонтани побачај	O03			35	0.00	0.01
235 Медицински побачај	O04			11	0.00	0.00
236 Друге трудноће са побачајем	O00-O02,O05-O08			52	0.00	0.01
237 Отоци, беланчевине у мокраћи и повишен крвни прит	O10-O16			25	0.00	0.01
238 Ниско усађена постељица, превремено одвајање пос	O44-O46			3	0.00	0.00
239 Брига труднице у вези пола и амнионске дупље и мог	O30-O43,O47,O48			13	0.00	0.00
240 Отежани порођај	O64-O66			2	0.00	0.00
241 Крварење после порођаја	O72			11	0.00	0.00
242 Друге компликације трудноће и порођаја	O20-O29,O60-O63,O67-O71, O73-O75,O81-O84			479	0.01	0.11
243 Спонтани порођај код једноплодне трудноће	O80			43	0.00	0.01
244 Компликације у бабињама и другим стањима која ком	O85-O99			79	0.00	0.02
<b>XVI СТАЊА У ПОРОЂАЈНОМ ПЕРИОДУ</b> <i>Certain conditions originating in the perinatal period</i>	<b>P00 -</b>	<b>P96</b>		<b>48</b>	<b>0.00</b>	<b>0.01</b>
245 Оштећење плода и новорођенчета због болести мајк	P00-P04			4	0.00	0.00
246 Поремећаји у току трудноће и развоја плода	P05-P07			2	0.00	0.00
247 Порођајне повреде новорођенчета	P10-P07			8	0.00	0.00
248 Недостатак кисеоника у материци и гушење новорођ	P20-P21			1	0.00	0.00
250 Урођена инфекција и паразитарне болести	P35-P37			2	0.00	0.00
251 Друге специфичне инфекције у порођајном периоду	P38-P39			3	0.00	0.00
252 Хемолитичка болест - разарање црвених крвних зрна	P55			1	0.00	0.00
253 Друга стања у порођајном периоду	P08,P29,P50-P54,P56-P96			27	0.00	0.01
<b>XVII УРОЂЕНЕ НАКАЗНОСТИ, ДЕФОРМАЦИЈЕ И ХРОМОЗОМСКЕ НЕНОРМАЛНОСТИ</b> <i>Congenital malformations, deformations and chromosomal abnormalities</i>	<b>Q00 -</b>	<b>Q99</b>		<b>1459</b>	<b>0.02</b>	<b>0.35</b>



**3. ЗДРАВСТВЕНА ЗАШТИТА НА ПРИМАРНОМ НИВОУ У РЕПУБЛИЦИ СРБИЈИ, 2010***PRIMARY HEALTH CARE SERVICE IN REPUBLIC OF SERBIA, 2010***3.1 Служба опште медицине***General practice services***3.1.3 Утврђена обољења, стања и повреде по групама***Diagnosed diseases, conditions and injuries by group*

МОРБИДИТЕТНА ЛИСТА (10 МКБ) <i>DISEASES AND CONDITIONS – ICD-10</i>				Укупно <i>Total</i>	Индекс структуре <i>Structure index</i>	Стопа на 1000 становника <i>Rate per 1000 population</i>
254 Спина бифида - расцеп стуба кичме	Q05			17	0.00	0.00
255 Друге урођене аномалије нервног система	Q00-Q04,Q06-Q07			31	0.00	0.01
256 Урођене аномалије крвотока	Q20-Q28			176	0.00	0.04
257 Расцеп непца, расцеп усне	Q35-Q37			16	0.00	0.00
259 Друге урођене аномалије система за варење	Q38-Q40,Q42-Q45			61	0.00	0.01
260 Неспуштени семеник	Q53			16	0.00	0.00
261 Друге аномалије полнокрајног система	Q50-Q52,Q54-Q64			274	0.00	0.06
262 Урођени деформитети кука	Q65			77	0.00	0.02
263 Урођени деформитети стопала	Q66			284	0.00	0.07
264 Друге урођене аномалије и деформације мишићно-ко	Q67-Q79			147	0.00	0.03
265 Друге урођене аномалије	Q10-Q18,Q30-Q34,Q80-Q89			270	0.00	0.06
266 Хромосомске ненормалности	Q90-Q99			90	0.00	0.02
<b>xviii СИМПТОМИ, ЗНАЦИ И ПАТОЛОШКИ КЛИНИЧКИ И ЛАБОРАТОРИЈСКИ НАЛАЗИ</b>		<b>R00 -</b>	<b>R99</b>	<b>195635</b>	<b>3.33</b>	<b>46.34</b>
<i>Symptoms, signs and abnormal clinical and laboratory findings, not elsewhere classified</i>						
267 Бол у трбуху и карлици	R10			33209	0.57	7.87
268 Грозница непознатог порекла	R50			19344	0.33	4.58
269 Старост	R54			1544	0.03	0.37
270 Други симптоми, знаци и ненормални клинички и лаб	R00-R09,R11-R49,R51-R53,R55-R99			141538	2.41	33.53
<b>xix ПОВРЕДЕ, ТРОВАЊА И ПОСЛЕДИЦЕ ДЕЛОВАЊА СПОЉНИХ ФАКТОРА</b>		<b>S00 -</b>	<b>T98</b>	<b>217094</b>	<b>3.70</b>	<b>51.43</b>
<i>Injury, poisoning and certain other consequences of external causes</i>						
271 Прелом лобање и прелом костију лица	S02			1511	0.03	0.36
272 Преломи врата, грудног коша и карлице	S12,S22,S32,T08			2770	0.05	0.66
273 Прелом бутне кости	S72			3375	0.06	0.80
274 Преломи других костију удова	S42,S52,S62,S82, S92,T10,T12			17917	0.31	4.24

**3. ЗДРАВСТВЕНА ЗАШТИТА НА ПРИМАРНОМ НИВОУ У РЕПУБЛИЦИ СРБИЈИ, 2010***PRIMARY HEALTH CARE SERVICE IN REPUBLIC OF SERBIA, 2010***3.1 Служба опште медицине***General practice services***3.1.3 Утврђена обољења, стања и повреде по групама***Diagnosed diseases, conditions and injuries by group*

МОРБИДИТЕТНА ЛИСТА (10 МКБ) <i>DISEASES AND CONDITIONS – ICD-10</i>		Укупно <i>Total</i>	Индекс структуре <i>Structure index</i>	Стопа на 1000 становника <i>Rate per 1000 population</i>
275 Преломи у више предела тела	T02	151	0.00	0.04
276 Специфична и вишеструка уганућа, расцепи и утисну	S03,S13,S23,S33, S43, S53, S63,S73, S83,S93,T03	19211	0.33	4.55
277 Повреда ока и дупље ока	S05	855	0.01	0.20
278 Повреда унутар лобање	S06	610	0.01	0.14
279 Друге повреде унутрашњих органа	S26-S27,S36-S37	497	0.01	0.12
280 Ударне повреде и специфичне, вишеструке повреде с	S07-S08,S17-S18, S28, S38, S47-S48, S57-S58 ,S67-S68, S77-S78,S87-S88, S97-S98,	3778	0.06	0.89
281 Друге специфичне, неспецифичне и вишеструке повр	S00-S01,S04,S09-S11,S14-S16, S19-S21,S24-S25,S29-S31,S34-S35, S39-S41,S44-S4	143769	2.45	34.06
282 Утицаји страног тела унетог преко природног отво	T15-T19	6094	0.10	1.44
283 Опекотине и нагризи	T20-T32	8287	0.14	1.96
284 Тровање дрогама и биолошким супстанцама	T36-T50	428	0.01	0.10
285 Токсична дејсва супстанци немедицинског порекла	T51-T65	966	0.02	0.23
286 Синдром лошег поступања	T74	48	0.00	0.01
287 Други и неспецифични утицаји спољних узрока	T33-T35,T66-T73,T75-T78	2983	0.05	0.71
288 Неке ране компликације повреда и компликације хи	T79-T88	749	0.01	0.18
289 Последице повреда, тровања и друге последице спољ	T90-T98	3095	0.05	0.73
<b>xxi ФАКТОРИ КОЈИ УТИЧУ НА ЗДРАВСТВЕНО СТАЊЕ И КОНТАКТ СА ЗДРАВСТВЕНОМ СЛУЖБОМ</b>	<b>Z00 - Z99</b>	<b>429546</b>	<b>7.32</b>	<b>101.75</b>
<i>Factors influencing health status and contact with health services</i>				
290 Лица која траже здравствене услуге ради прегледа	Z00-Z13	264215	4.50	62.59
291 Асимптоматска инфекција вирусом хумане имунодеф	Z21	1281	0.02	0.30
292 Остала лица потенцијално здравствено угрожена з	Z20,Z22-Z29	80811	1.38	19.14
293 Контрацепција	Z30	394	0.01	0.09
294 Препорођајни прегледи и друге контроле трудноће	Z34-Z36	1923	0.03	0.46
295 Живорођена деца према месту рођења	Z38	5	0.00	0.00
296 Нега и преглед после порођаја	Z39	347	0.01	0.08
297 Лица у здравственим службама ради одређених трет	Z40-Z54	6019	0.10	1.43

**3. ЗДРАВСТВЕНА ЗАШТИТА НА ПРИМАРНОМ НИВОУ У РЕПУБЛИЦИ СРБИЈИ, 2010***PRIMARY HEALTH CARE SERVICE IN REPUBLIC OF SERBIA, 2010***3.1 Служба опште медицине***General practice services***3.1.3 Утврђена обољења, стања и повреде по групама***Diagnosed diseases, conditions and injuries by group*

МОРБИДИТЕТНА ЛИСТА (10 МКБ)		Укупно	Индекс структуре	Стопа на 1000 становника
<i>DISEASES AND CONDITIONS – ICD-10</i>		<i>Total</i>	<i>Structure index</i>	<i>Rate per 1000 population</i>
298 Лица у здравственим службама из других разлога	Z31-Z33,Z37, Z55-Z99	74551	1.27	17.66

**3. ЗДРАВСТВЕНА ЗАШТИТА НА ПРИМАРНОМ НИВОУ У РЕПУБЛИЦИ СРБИЈИ, 2010**

PRIMARY HEALTH CARE SERVICE IN REPUBLIC OF SERBIA, 2010

**3.1 Служба опште медицине**

General practice services

**3.1.3 Утврђена обољења, стања и повреде по групама**

Diagnosed diseases, conditions and injuries by group

МОРБИДИТЕТНА ЛИСТА (10 МКБ) DISEASES AND CONDITIONS – ICD-10				Укупно Total	Индекс структуре Structure index	Стопа на 1000 становника Rate per 1000 population
<b>Војводина</b>	<i>Vojvodina</i>			<b>2706177</b>	<b>100.00</b>	<b>1751.84</b>
<b>I ЗАРАЗНЕ И ПАРАЗИТАРНЕ БОЛЕСТИ</b>		<b>A00 -</b>	<b>B99</b>	<b>53977</b>	<b>1.99</b>	<b>34.94</b>
<i>Certain infectious and parasitic diseases</i>						
3 Дизентерија, узрочник Shigellae	A03			12	0.00	0.01
4 Амебијаза, узрочник патогена амеба	A06			45	0.00	0.03
5 Пролив и желудачно-цревно запаљење	A09			4089	0.15	2.65
6 Друге заразне болести	A02, A04-A05, A07-A08			3605	0.13	2.33
7 Туберкулоза плућа	A15-A16			250	0.01	0.16
8 Туберкулоза других органа	A17-A19			55	0.00	0.04
10 Бруцелоза - Медитеранска грозница	A23			3	0.00	0.00
15 Велики кашаљ	A37			3	0.00	0.00
16 Инфекција узрокована менингококом	A39			1	0.00	0.00
17 Сепса	A40-A41			62	0.00	0.04
18 Друге бактеријске болести	A21-A22, A24-A28, A31-A32, A38, A42-A49			1080	0.04	0.70
20 Свежи сифилис	A51			11	0.00	0.01
21 Позни сифилис и други неозначени сифилис	A52-A53			10	0.00	0.01
22 Инфекција гонококом	A54			12	0.00	0.01
23 Полне инфекције узроковане хламидијом	A55-A56			135	0.00	0.09
24 Друге инфекције претежно пренете сексуалним пут	A57-A64			264	0.01	0.17
25 Повратна грозница	A68			6	0.00	0.00
30 Вирусни енцефалитис	A83-A86			8	0.00	0.01
31 Жута грозница	A95			3	0.00	0.00
32 Друге грознице и хеморагијске грознице	A90-A94, A96-A99			5	0.00	0.00
33 Herpes simplex - вирусни узрочник	B00			880	0.03	0.57
34 Варичела и Херпес зостер	B01-B02			5149	0.19	3.33

**3. ЗДРАВСТВЕНА ЗАШТИТА НА ПРИМАРНОМ НИВОУ У РЕПУБЛИЦИ СРБИЈИ, 2010***PRIMARY HEALTH CARE SERVICE IN REPUBLIC OF SERBIA, 2010***3.1 Служба опште медицине***General practice services***3.1.3 Утврђена обољења, стања и повреде по групама***Diagnosed diseases, conditions and injuries by group*

МОРБИДИТЕТНА ЛИСТА (10 МКБ) <i>DISEASES AND CONDITIONS – ICD-10</i>		Укупно <i>Total</i>	Индекс структуре <i>Structure index</i>	Стопа на 1000 становника <i>Rate per 1000 population</i>
35 Морбили - мале богиње	B05	21	0.00	0.01
36 Рубела	B06	5	0.00	0.00
37 Хепатитис акутни Б	B16	82	0.00	0.05
38 Друга вирусна жутица	B15,B17-B19	514	0.02	0.33
39 Сид	B20-B24	60	0.00	0.04
40 Паротитис - заушке	B26	28	0.00	0.02
41 Друге вирусне болести	A81, A87-A89, B03-B04, B07-B09, B25, B27-B34	24903	0.92	16.12
42 Микозе	B35-B49	10695	0.40	6.92
43 Маларија	B50-B54	2	0.00	0.00
45 Трипанозомијаза	B56-B57	7	0.00	0.00
47 Друге болести узроковане метиљима	B66	2	0.00	0.00
48 Ехинококоза	B67	43	0.00	0.03
52 Анкилостомиијаза	B76	12	0.00	0.01
53 Друге хелминтијазе	B68-B71, B75, B77-B83	321	0.01	0.21
54 Последице туберкулозе	B90	44	0.00	0.03
55 Последице дечје парализе	B91	13	0.00	0.01
57 Дуге заразне болести и паразитарне болести	A65-A67, A69-A70, A74, A77-A79, B58-B64, B85-B89, B94, B99	1537	0.06	0.99
<b>II ТУМОРИ</b> <i>Neoplasms</i>	<b>C00 - D48</b>	<b>44223</b>	<b>1.63</b>	<b>28.63</b>
58 Злоћудни тумори усне, усне дупље и ждрела	C00-C14	796	0.03	0.52
59 Злоћудни тумор једњака	C15	158	0.01	0.10
60 Злоћудни тумор желуца	C16	505	0.02	0.33
61 Злоћудни тумор дебелог црева	C18	1811	0.07	1.17
62 Злоћудни тумори ректосигмоидног споја дебелог ц	C19-C21	2142	0.08	1.39
63 Злоћудни тумор јетре и у жучним каналима	C22	263	0.01	0.17

**3. ЗДРАВСТВЕНА ЗАШТИТА НА ПРИМАРНОМ НИВОУ У РЕПУБЛИЦИ СРБИЈИ, 2010***PRIMARY HEALTH CARE SERVICE IN REPUBLIC OF SERBIA, 2010***3.1 Служба опште медицине***General practice services***3.1.3 Утврђена обољења, стања и повреде по групама***Diagnosed diseases, conditions and injuries by group*

МОРБИДИТЕТНА ЛИСТА (10 МКБ) <i>DISEASES AND CONDITIONS – ICD-10</i>		Укупно <i>Total</i>	Индекс структуре <i>Structure index</i>	Стопа на 1000 становника <i>Rate per 1000 population</i>
64 Злоћудни тумор панкреаса	C25	310	0.01	0.20
65 Други злоћудни тумори органа за варење	C17,C23-C24,C26	265	0.01	0.17
66 Злоћудни тумор гркљана	C32	431	0.02	0.28
67 Злоћудни тумор душника и душника и плућа	C33-C34	3112	0.11	2.01
68 Други злоћудни тумора органа за дисање и интратор	C30-C31,C37-C39	263	0.01	0.17
69 Злоћудни тумори кости и зглобне хрскавице	C40-C41	119	0.00	0.08
70 Меланом - црни злоћудни тумор коже	C43	413	0.02	0.27
71 Други злоћудни тумор коже	C44	929	0.03	0.60
72 Злоћудни тумори везивног и меког ткива	C45-C49	217	0.01	0.14
73 Злоћудни тумор дојке	C50	5148	0.19	3.33
74 Злоћудни тумор грлића материце	C53	755	0.03	0.49
75 Злоћудни тумор тела материце	C54-C55	451	0.02	0.29
76 Други злоћудни тумори женских полних органа	C51-C52,C56-C58	903	0.03	0.58
77 Злоћудни тумор простате	C61	1542	0.06	1.00
78 Други злоћудни тумори мушких полних органа	C60,C62-C63	296	0.01	0.19
79 Злоћудни тумор мокраћне бешике	C67	794	0.03	0.51
80 Други злоћудни тумори система за мокрење	C64-C66,C68	492	0.02	0.32
81 Злоћудни тумор ока и аднекса ока	C69	45	0.00	0.03
82 Злоћудни тумор мозга	C71	289	0.01	0.19
83 Злоћудни тумори других делова централног нервно	C70,C72	98	0.00	0.06
84 Други секундарни, злоћудни тумори неозначених и р	C73-C80,C97	1183	0.04	0.77
85 Хочкинова болест - злоћудни тумор лимфног ткива	C81	242	0.01	0.16
86 Не - Хочкинови лимфоми	C82-C85	430	0.02	0.28
87 Леукемија	C91-C95	581	0.02	0.38
88 Други злоћудни тумори лимфне жлезде, крвне лозе и	C88-C90,C96	226	0.01	0.15

**3. ЗДРАВСТВЕНА ЗАШТИТА НА ПРИМАРНОМ НИВОУ У РЕПУБЛИЦИ СРБИЈИ, 2010***PRIMARY HEALTH CARE SERVICE IN REPUBLIC OF SERBIA, 2010***3.1 Служба опште медицине***General practice services***3.1.3 Утврђена обољења, стања и повреде по групама***Diagnosed diseases, conditions and injuries by group*

МОРБИДИТЕТНА ЛИСТА (10 МКБ)		Укупно	Индекс структуре	Стопа на 1000 становника
<i>DISEASES AND CONDITIONS – ICD-10</i>		<i>Total</i>	<i>Structure index</i>	<i>Rate per 1000 population</i>
89 Карцином - рак "ин ситу" грлића материце	D06	64	0.00	0.04
90 Младеж и други доброћудни тумор коже	D22-D23	6898	0.25	4.47
91 Доброћудни тумор дојке	D24	1666	0.06	1.08
92 Тумор глатког мишића материце	D25	514	0.02	0.33
93 Доброћудни тумор јајника	D27	196	0.01	0.13
94 Доброћудни тумор мокраћних органа	D30	223	0.01	0.14
95 Доброћудни тумор мозга и других делова ЦНС-а	D33	250	0.01	0.16
96 Доброћудни тумори, други тумори "ин ситу"и тумори н	D00-D05, D07-D21, D26, D28-D29, D31-D32, D34-D48	9203	0.34	5.96
<b>III БОЛЕСТИ КРВИ И КРВОТВОРНИХ ОРГАНА И ПОРЕМЕЋАЈИ ИМУНИТЕТА</b>	<b>D50 - D89</b>	<b>31498</b>	<b>1.16</b>	<b>20.39</b>
<i>Diseases of the blood and blood-forming organs and certain disorders involving the immune mechanism</i>				
97 Анемија узрокована недостатком гвожђа	D50	26899	0.99	17.41
98 Друге слабокрвности	D51-D64	2501	0.09	1.62
99 Хеморагијска стања и друге болести крви и крвотво	D65-D77	1487	0.05	0.96
100 Неки поремећаји имуног система	D80-D89	611	0.02	0.40
<b>IV БОЛЕСТИ ЖЛЕЗДА СА УНУТРАШЊИМ ЛУЧЕЊЕМ, ИСХРАНЕ И МЕТАБОЛИЗМА</b>	<b>E00 - E90</b>	<b>134537</b>	<b>4.97</b>	<b>87.09</b>
<i>Endocrine, nutritional and metabolic diseases</i>				
101 Поремећаји штитасте жлезде због недостатка јода	E00-E02	878	0.03	0.57
102 Тиреотоксикоза - повећана функција штитасте жлез	E05	2904	0.11	1.88
103 Други поремећаји штитасте жлезде	E03-E04,E06-E07	13478	0.50	8.72
104 Шећерна болест	E10-E14	64137	2.37	41.52
105 Потхрањеност	E40-E46	306	0.01	0.20
106 Авитаминоза А	E50	24	0.00	0.02
107 Други недостаци витамина	E51-E56	138	0.01	0.09
108 Последице потхрањености и други недостаци хранљ	E64	34	0.00	0.02

**3. ЗДРАВСТВЕНА ЗАШТИТА НА ПРИМАРНОМ НИВОУ У РЕПУБЛИЦИ СРБИЈИ, 2010***PRIMARY HEALTH CARE SERVICE IN REPUBLIC OF SERBIA, 2010***3.1 Служба опште медицине***General practice services***3.1.3 Утврђена обољења, стања и повреде по групама***Diagnosed diseases, conditions and injuries by group*

МОРБИДИТЕТНА ЛИСТА (10 МКБ) <i>DISEASES AND CONDITIONS – ICD-10</i>				Укупно <i>Total</i>	Индекс структуре <i>Structure index</i>	Стопа на 1000 становника <i>Rate per 1000 population</i>
109 Општа гојазност	E66			7693	0.28	4.98
110 Смањење количине воде и запремине крви	E86			230	0.01	0.15
111 Други поремећаји жлезда са унуташњим лучењем, исх	E15-E35, E58-E63, E65, E67-E85, E87-E90			44715	1.65	28.95
<b>v ДУШЕВНИ ПОРЕМЕЋАЈИ И ПОРЕМЕЋАЈИ ПОНАШАЊА</b>	<b>F00 - F99</b>			<b>138406</b>	<b>5.11</b>	<b>89.60</b>
<i>Mental and behavioural disorders</i>						
112 Деменција	F00-F03			2783	0.10	1.80
113 Душевни поремећај и поремећаји понашања због упо	F10			3499	0.13	2.27
114 Душевни поремећаји и поремећаји понашања узроко	F11-F19			2649	0.10	1.71
115 Схизофренија, схизотипски поремећаји, суманути	F20-F29			10326	0.38	6.68
116 Поремећаји расположења (афективни поремећаји)	F30-F39			35868	1.33	23.22
117 Неуротски, стресогени и соматофорни поремећаји	F40-F48			73349	2.71	47.48
118 Душевна заосталост	F70-F79			858	0.03	0.56
119 Други душевни поремећаји и поремећаји понашања	F04-F09, F50-F69, F80-F99			9074	0.34	5.87
<b>vi БОЛЕСТИ НЕРВНОГ СИСТЕМА</b>	<b>G00 - G99</b>			<b>47357</b>	<b>1.75</b>	<b>30.66</b>
<i>Diseases of the nervous system</i>						
120 Запаљенске болести централног нервног система	G00-G09			231	0.01	0.15
121 Паркинсонова болест	G20			3555	0.13	2.30
122 Алцхајмерова болест	G30			1769	0.07	1.15
123 Мултипла склероза	G35			1153	0.04	0.75
124 Епилепсија	G40-G41			7784	0.29	5.04
125 Мигрена и друге главобоље	G43-G44			14003	0.52	9.06
126 Пролазна исхемија - недовољна прокрвљеност мозга	G45			1724	0.06	1.12
127 Поремећаји нерава, коренова и снопова живаца	G50-G59			5404	0.20	3.50
128 Мождана парализа и други синдроми парализе	G80-G83			3066	0.11	1.98
129 Друге болести нервног система	G10-G13, G21-G26, G31-G32, G36-G37, G46-G47, G60-G73, G90-G99			8668	0.32	5.61



**3. ЗДРАВСТВЕНА ЗАШТИТА НА ПРИМАРНОМ НИВОУ У РЕПУБЛИЦИ СРБИЈИ, 2010***PRIMARY HEALTH CARE SERVICE IN REPUBLIC OF SERBIA, 2010***3.1 Служба опште медицине***General practice services***3.1.3 Утврђена обољења, стања и повреде по групама***Diagnosed diseases, conditions and injuries by group*

МОРБИДИТЕТНА ЛИСТА (10 МКБ) <i>DISEASES AND CONDITIONS – ICD-10</i>				Укупно <i>Total</i>	Индекс структуре <i>Structure index</i>	Стопа на 1000 становника <i>Rate per 1000 population</i>
<b>VII БОЛЕСТИ ОКА И ПРИПОЈАКА ОКА</b>	<b>H00 -</b>	<b>H59</b>		<b>53317</b>	<b>1.97</b>	<b>34.51</b>
<i>Diseases of the eye and adnexa</i>						
130 Болести очног капка	H00-H01			2908	0.11	1.88
131 Болести вежњаче ока	H10-H13			15121	0.56	9.79
132 Болести беоњаче и рожњаче	H15-H19			950	0.04	0.61
133 Катаракта и друга обољења сочива	H25-H28			6425	0.24	4.16
134 Одлубљење мрежњаче и расцеп мрежњаче	H33			286	0.01	0.19
135 Глауком - зелена мрена	H40-H42			9056	0.33	5.86
136 Разрокост	H49-H50			365	0.01	0.24
137 Поремећаји преламања светлости и поремећаји при	H52			7023	0.26	4.55
138 Слепило и ослабљен вид	H54			407	0.02	0.26
139 Други поремећаји ока и припојака ока	H02-H06, H20-H22, H30-H32, H34-H36, H43-H48, H51, H53, H55-H59			10776	0.40	6.98
<b>VIII БОЛЕСТИ УВА И БОЛЕСТИ МАСТОИДНОГ НАСТАВКА</b>	<b>H60 -</b>	<b>H95</b>		<b>53477</b>	<b>1.98</b>	<b>34.62</b>
<i>Diseases of the ear and mastoid process</i>						
140 Болести средњег ува и болести мастоидног настав	H65-H75			18211	0.67	11.79
141 Глувоћа	H90-H91			4218	0.16	2.73
142 Друге болести ува и болести мастоидног наставка	H60-H62, H80-H83, H92-H95			31048	1.15	20.10
<b>IX БОЛЕСТИ СИСТЕМА КРВОТОКА</b>	<b>I00 -</b>	<b>I99</b>		<b>451177</b>	<b>16.67</b>	<b>292.07</b>
<i>Diseases of the circulatory system</i>						
143 Реуматска грозница	I00-I02			570	0.02	0.37
144 Хроничне реуматске болести срца	I05-I09			1792	0.07	1.16
145 Повећан крвни притисак, непознатог порекла	I10			276154	10.20	178.77
146 Друге болести крвног притиска	I11-I15			7517	0.28	4.87
147 Акутни инфаркт миокарда	I21-I22			8848	0.33	5.73
148 Друге исхемијске болести срца	I20, I23-I25			40331	1.49	26.11

**3. ЗДРАВСТВЕНА ЗАШТИТА НА ПРИМАРНОМ НИВОУ У РЕПУБЛИЦИ СРБИЈИ, 2010***PRIMARY HEALTH CARE SERVICE IN REPUBLIC OF SERBIA, 2010***3.1 Служба опште медицине***General practice services***3.1.3 Утврђена обољења, стања и повреде по групама***Diagnosed diseases, conditions and injuries by group*

МОРБИДИТЕТНА ЛИСТА (10 МКБ) <i>DISEASES AND CONDITIONS – ICD-10</i>		Укупно <i>Total</i>	Индекс структуре <i>Structure index</i>	Стопа на 1000 становника <i>Rate per 1000 population</i>
149 Плућна емболија	I26	1063	0.04	0.69
150 Поремећаји спроводног система срца и аритмије	I44-I49	26675	0.99	17.27
151 Недовољна функција срца	I50	5277	0.19	3.42
152 Друге болести срца	I27-I43,I51-i52	26792	0.99	17.34
153 Крварења у мозгу	I60-I62	875	0.03	0.57
154 Инфаркт мозга - изумирање ткива мозга	I63	9992	0.37	6.47
155 Мождана кап - апоплексija	I64	994	0.04	0.64
156 Друге болести крвног судова мозга	I65-I69	5289	0.20	3.42
157 Атеросклероза - закречавање великих крвних судова	I70	3857	0.14	2.50
158 Друге болести периферних крвних судова	I73	990	0.04	0.64
159 Зачепљење артерије и стварање крвног угрушка у ар	I74	290	0.01	0.19
160 Друге болести артерија, артериола и капилара	I71-I72,I77-I79	1972	0.07	1.28
161 Запаљење вена, вена са тромбозом, емболија и тромб	I80-I82	6622	0.24	4.29
162 Проширење вена на ногама	I83	11900	0.44	7.70
163 Хемороиди	I84	6959	0.26	4.50
164 Друге болести крвотока	I85-I99	6418	0.24	4.15
<b>x БОЛЕСТИ СИСТЕМА ЗА ДИСАЊЕ</b> <i>Diseases of the respiratory system</i>	<b>J00 - J99</b>	<b>394758</b>	<b>14.59</b>	<b>255.55</b>
165 Акутно запаљење ждрела и акутно запаљење крајник	J02-J03	165545	6.12	107.17
166 Акутно запаљење грклана и акутно запаљење душник	J04	18150	0.67	11.75
167 Акутна инфекција горњих респираторних путева	J00-J01,J05-J06	62311	2.30	40.34
168 Грип	J10-J11	7702	0.28	4.99
169 Запаљење плућа	J12-J18	12234	0.45	7.92
170 Бронхитис - акутно запаљење душница	J20-J21	53263	1.97	34.48
171 Хронично запаљење синуса	J32	2241	0.08	1.45

**3. ЗДРАВСТВЕНА ЗАШТИТА НА ПРИМАРНОМ НИВОУ У РЕПУБЛИЦИ СРБИЈИ, 2010***PRIMARY HEALTH CARE SERVICE IN REPUBLIC OF SERBIA, 2010***3.1 Служба опште медицине***General practice services***3.1.3 Утврђена обољења, стања и повреде по групама***Diagnosed diseases, conditions and injuries by group*

МОРБИДИТЕТНА ЛИСТА (10 МКБ) <i>DISEASES AND CONDITIONS – ICD-10</i>		Укупно <i>Total</i>	Индекс структуре <i>Structure index</i>	Стопа на 1000 становника <i>Rate per 1000 population</i>
172 Друге болести носа и синуса носа	J30-J31,J33-J34	12305	0.45	7.97
173 Хроничне болести крајника и трећег крајника	J35	1251	0.05	0.81
174 Друге болести горњег дела система за дисање	J36-J39	1995	0.07	1.29
175 Запаљења душница, емфизем и друге обструктивне бо	J40-J44	35493	1.31	22.98
176 Астма	J45-J46	17551	0.65	11.36
177 Бронхиектазија	J47	803	0.03	0.52
178 Пнеумокониоза	J60-J65	151	0.01	0.10
179 Друге болести система за дисање	J22,J66-J99	3763	0.14	2.44
<b>XI БОЛЕСТИ СИСТЕМА ЗА ВАРЕЊЕ</b> <i>Diseases of the digestive system</i>	<b>K00 - K93</b>	<b>136495</b>	<b>5.04</b>	<b>88.36</b>
180 Каријес зуба	K02	1315	0.05	0.85
181 Друге болести зуба и потпорних структура	K00-K01,K03-K08	4253	0.16	2.75
182 Друге болести усне дупље, плувачних жлезда и вили	K09-K14	2269	0.08	1.47
183 Чир желуца, чир дванаестопалачног црева	K25-K27	7278	0.27	4.71
184 Запаљење желуца и дванаестопалачног црева	K29	19014	0.70	12.31
185 Друге болести једњака, желуца и дванаестопалачно	K20-K23,K28,K30-K31	54540	2.02	35.31
186 Болести слепог црева	K35-K38	1691	0.06	1.09
187 Препонска кила	K40	4125	0.15	2.67
188 Бутна кила	K41-K46	1953	0.07	1.26
189 Кророва болест	K50-K51	2385	0.09	1.54
190 Паралитички завезано црево и зачепљење црева, без	K56	459	0.02	0.30
191 Дивертикулоза - врећаста проширења црева	K57	412	0.02	0.27
192 Друге болести црева и потрбушнице	K52-K55,K58-K67	16966	0.63	10.98
193 Болест јетре узрокована алкохолом	K70	888	0.03	0.57
194 Друге болести јетре	K71-K77	2950	0.11	1.91

**3. ЗДРАВСТВЕНА ЗАШТИТА НА ПРИМАРНОМ НИВОУ У РЕПУБЛИЦИ СРБИЈИ, 2010***PRIMARY HEALTH CARE SERVICE IN REPUBLIC OF SERBIA, 2010***3.1 Служба опште медицине***General practice services***3.1.3 Утврђена обољења, стања и повреде по групама***Diagnosed diseases, conditions and injuries by group*

МОРБИДИТЕТНА ЛИСТА (10 МКБ) <i>DISEASES AND CONDITIONS – ICD-10</i>				Укупно <i>Total</i>	Индекс структуре <i>Structure index</i>	Стопа на 1000 становника <i>Rate per 1000 population</i>
195 Камен у жучној кеси и запаљење жучне кесе	K80-K81			10953	0.40	7.09
196 Акутно запаљење и дуге болести гуштераче	K85-K86			1639	0.06	1.06
197 Друге болести система за варење	K82-K83,K87-K93			3405	0.13	2.20
<b>XII БОЛЕСТИ КОЖЕ И ПОТКОЖНОГ ТКИВА</b> <i>Diseases of the skin and subcutaneous tissue</i>	<b>L00 -</b>	<b>L99</b>		<b>103965</b>	<b>3.84</b>	<b>67.30</b>
198 Инфекције коже и поткожног ткива	L00-L08			32348	1.20	20.94
199 Друге болести коже и поткожног ткива	L10-L99			71617	2.65	46.36
<b>XIII БОЛЕСТИ МИШИЋНО-КОШТАНОГ СИСТЕМА ВЕЗИВНОГ ТКИВА</b> <i>Diseases of the musculoskeletal system and connective tissue</i>	<b>M00 -</b>	<b>M99</b>		<b>264202</b>	<b>9.76</b>	<b>171.03</b>
200 Запаљења зглобова	M05-M14			11383	0.42	7.37
201 Дегенеративно обољење зглобова	M15-M19			38647	1.43	25.02
202 Стечени деформитети удова	M20-M21			1411	0.05	0.91
203 Друга обољења зглобова	M00-M03,M22-M25			23299	0.86	15.08
204 Систематска обољења везивног ткива	M30-M36			1211	0.04	0.78
205 Поремећаји вратног и другог међупршљеног диск	M50-M51			7615	0.28	4.93
206 Друга обољења леђа	M40-M49,M53-M54			154891	5.72	100.27
207 Болести меког ткива	M60-M79			17954	0.66	11.62
208 Поремећаји структуре и густине костију	M80-M85			5680	0.21	3.68
209 Остеомијелитис	M86			489	0.02	0.32
210 Друге болести мишићно-коштаног система и везивно	M87-M99			1622	0.06	1.05
<b>XIV БОЛЕСТИ МОКРАЋНО-ПОЛНОГ СИСТЕМА</b> <i>Diseases of the genitourinary system</i>	<b>N00 -</b>	<b>N99</b>		<b>148913</b>	<b>5.50</b>	<b>96.40</b>
211 Акутни и прогресивни бубрежни синдроми	N00,N01			266	0.01	0.17
212 Друге болести гломерула бубрега	N02-N08			567	0.02	0.37
213 Болести каналића бубрега и међућелијског просто	N10-N16			2233	0.08	1.45

**3. ЗДРАВСТВЕНА ЗАШТИТА НА ПРИМАРНОМ НИВОУ У РЕПУБЛИЦИ СРБИЈИ, 2010***PRIMARY HEALTH CARE SERVICE IN REPUBLIC OF SERBIA, 2010***3.1 Служба опште медицине***General practice services***3.1.3 Утврђена обољења, стања и повреде по групама***Diagnosed diseases, conditions and injuries by group*

МОРБИДИТЕТНА ЛИСТА (10 МКБ) <i>DISEASES AND CONDITIONS – ICD-10</i>		Укупно <i>Total</i>	Индекс структуре <i>Structure index</i>	Стопа на 1000 становника <i>Rate per 1000 population</i>
214 Недовољна функција бубрега	N17-N19	3220	0.12	2.08
215 Мокраћни каменци	N20-N23	13251	0.49	8.58
216 Запаљење мокраћне бешике	N30	56611	2.09	36.65
217 Друге болести система за мокрење	N25-N29,N31-N39	35271	1.30	22.83
218 Повећање простате	N40	16787	0.62	10.87
219 Друге болести простате	N41-N42	2356	0.09	1.53
220 Водена кила и накупљање семена	N43	474	0.02	0.31
221 Болести удне навлаке	N47	316	0.01	0.20
222 Друге болести мушких полних органа	N44-N46,N48-N51	3650	0.13	2.36
223 Болести дојке	N60-N64	4287	0.16	2.78
224 Запаљење јајовода и запаљење јајника	N70	1189	0.04	0.77
225 Запаљење грлића материце	N72	539	0.02	0.35
226 Друга запаљења женских карличних органа	N71,N73-N77	1816	0.07	1.18
227 Ендометриоза	N80	123	0.00	0.08
228 Испадање полних органа жена	N81	371	0.01	0.24
229 Незапаљенске болести јајника, јајовода и окомате	N83	240	0.01	0.16
230 Поремећаји менструације	N91-N92	1680	0.06	1.09
231 Болести менопаузе	N95	1028	0.04	0.67
232 неплодност жене	N97	296	0.01	0.19
233 Друга обољења полномокраћног пута	N82,N84-N90,N93-N94, N96, N98-N99	2342	0.09	1.52
<b>xv ТРУДНОЋА, РАЂАЊЕ И БАБИЊЕ</b> <i>Pregnancy, childbirth and the puerperium</i>	<b>O00 - O99</b>	<b>1776</b>	<b>0.07</b>	<b>1.15</b>
234 Спонтани побачај	O03	106	0.00	0.07
235 Медицински побачај	O04	32	0.00	0.02
236 Друге трудноће са побачајем	O00-O02,O05-O08	114	0.00	0.07

**3. ЗДРАВСТВЕНА ЗАШТИТА НА ПРИМАРНОМ НИВОУ У РЕПУБЛИЦИ СРБИЈИ, 2010***PRIMARY HEALTH CARE SERVICE IN REPUBLIC OF SERBIA, 2010***3.1 Служба опште медицине***General practice services***3.1.3 Утврђена обољења, стања и повреде по групама***Diagnosed diseases, conditions and injuries by group*

МОРБИДИТЕТНА ЛИСТА (10 МКБ)		Укупно	Индекс структуре	Стопа на 1000 становника
<i>DISEASES AND CONDITIONS – ICD-10</i>		<i>Total</i>	<i>Structure index</i>	<i>Rate per 1000 population</i>
237 Отоци, беланчевине у мокраћи и повишен крвни прит	O10-O16	38	0.00	0.02
238 Ниско усађена постељица, превремено одвајање пос	O44-O46	6	0.00	0.00
239 Брига труднице у вези пола и амнионске дупље и мог	O30-O43,O47,O48	59	0.00	0.04
240 Отежани порођај	O64-O66	4	0.00	0.00
241 Крварење после порођаја	O72	7	0.00	0.00
242 Друге компликације трудноће и порођаја	O20-O29,O60-O63,O67-O71, O73-O75,O81-O84	878	0.03	0.57
243 Спонтани порођај код једноплодне трудноће	O80	400	0.01	0.26
244 Компликације у бабињама и другим стањима која ком	O85-O99	132	0.00	0.09
<b>XVI СТАЊА У ПОРОЂАЈНОМ ПЕРИОДУ</b>	<b>P00 - P96</b>	<b>254</b>	<b>0.01</b>	<b>0.16</b>
<i>Certain conditions originating in the perinatal period</i>				
245 Оштећење плода и новорођенчета због болести мајк	P00-P04	17	0.00	0.01
246 Поремећаји у току трудноће и развоја плода	P05-P07	13	0.00	0.01
247 Порођајне повреде новорођенчета	P10-P07	7	0.00	0.00
248 Недостатак кисеоника у материци и гушење новорођ	P20-P21	6	0.00	0.00
249 Друге сметње дисања у порођајном периоду	P22-P28	1	0.00	0.00
251 Друге специфичне инфекције у порођајном периоду	P38-P39	16	0.00	0.01
252 Хемолитичка болест - разарање црвених крвних зрна	P55	1	0.00	0.00
253 Друга стања у порођајном периоду	P08,P29,P50-P54,P56-P96	193	0.01	0.12
<b>XVII УРОЂЕНЕ НАКАЗНОСТИ, ДЕФОРМАЦИЈЕ И ХРОМОЗОМСКЕ НЕНОРМАЛНОСТИ</b>	<b>Q00 - Q99</b>	<b>887</b>	<b>0.03</b>	<b>0.57</b>
<i>Congenital malformations, deformations and chromosomal abnormalities</i>				
254 Спина бифида - расцеп стуба кичме	Q05	7	0.00	0.00
255 Друге урођене аномалије нервног система	Q00-Q04,Q06-Q07	21	0.00	0.01
256 Урођене аномалије крвотока	Q20-Q28	143	0.01	0.09
257 Расцеп непца, расцеп усне	Q35-Q37	25	0.00	0.02
258 Урођени недостатак, урођена преграда и сужење тан	Q41	3	0.00	0.00

**3. ЗДРАВСТВЕНА ЗАШТИТА НА ПРИМАРНОМ НИВОУ У РЕПУБЛИЦИ СРБИЈИ, 2010***PRIMARY HEALTH CARE SERVICE IN REPUBLIC OF SERBIA, 2010***3.1 Служба опште медицине***General practice services***3.1.3 Утврђена обољења, стања и повреде по групама***Diagnosed diseases, conditions and injuries by group*

МОРБИДИТЕТНА ЛИСТА (10 МКБ) <i>DISEASES AND CONDITIONS – ICD-10</i>				Укупно <i>Total</i>	Индекс структуре <i>Structure index</i>	Стопа на 1000 становника <i>Rate per 1000 population</i>
259 Друге урођене аномалије система за варење	Q38-Q40,Q42-Q45			31	0.00	0.02
260 Неспуштени семеник	Q53			20	0.00	0.01
261 Друге аномалије полномокраћног система	Q50-Q52,Q54-Q64			134	0.00	0.09
262 Урођени деформитети кука	Q65			49	0.00	0.03
263 Урођени деформитети стопала	Q66			73	0.00	0.05
264 Друге урођене аномалије и деформације мишићно-ко	Q67-Q79			137	0.01	0.09
265 Друге урођене аномалије	Q10-Q18,Q30-Q34,Q80-Q89			201	0.01	0.13
266 Хромосомске ненормалности	Q90-Q99			43	0.00	0.03
<b>XVIII СИМПТОМИ, ЗНАЦИ И ПАТОЛОШКИ КЛИНИЧКИ И ЛАБОРАТОРИЈСКИ НАЛАЗИ</b> <i>Symptoms, signs and abnormal clinical and laboratory findings, not elsewhere classified</i>		<b>R00 -</b>	<b>R99</b>	<b>110885</b>	<b>4.10</b>	<b>71.78</b>
267 Бол у трбуху и карлици	R10			20390	0.75	13.20
268 Грозница непознатог порекла	R50			6998	0.26	4.53
269 Старост	R54			1298	0.05	0.84
270 Други симптоми, знаци и ненормални клинички и лаб	R00-R09,R11-R49,R51-R53,R55-R99			82199	3.04	53.21
<b>XIX ПОВРЕДЕ, ТРОВАЊА И ПОСЛЕДИЦЕ ДЕЛОВАЊА СПОЉНИХ ФАКТОРА</b> <i>Injury, poisoning and certain other consequences of external causes</i>		<b>S00 -</b>	<b>T98</b>	<b>125527</b>	<b>4.64</b>	<b>81.26</b>
271 Прелом лобање и прелом костију лица	S02			931	0.03	0.60
272 Преломи врата, грудног коша и карлице	S12,S22,S32,T08			1356	0.05	0.88
273 Прелом бутне кости	S72			2700	0.10	1.75
274 Преломи других костију удова	S42,S52,S62,S82, S92,T10,T12			8805	0.33	5.70
275 Преломи у више предела тела	T02			120	0.00	0.08
276 Специфична и вишеструка уганућа, расцепи и утисну	S03,S13,S23,S33, S43, S53, S63,S73, S83,S93,T03			9429	0.35	6.10
277 Повреда ока и дупље ока	S05			526	0.02	0.34
278 Повреда унутар лобање	S06			357	0.01	0.23

**3. ЗДРАВСТВЕНА ЗАШТИТА НА ПРИМАРНОМ НИВОУ У РЕПУБЛИЦИ СРБИЈИ, 2010***PRIMARY HEALTH CARE SERVICE IN REPUBLIC OF SERBIA, 2010***3.1 Служба опште медицине***General practice services***3.1.3 Утврђена обољења, стања и повреде по групама***Diagnosed diseases, conditions and injuries by group*

МОРБИДИТЕТНА ЛИСТА (10 МКБ) <i>DISEASES AND CONDITIONS – ICD-10</i>		Укупно <i>Total</i>	Индекс структуре <i>Structure index</i>	Стопа на 1000 становника <i>Rate per 1000 population</i>
279 Друге повреде унутрашњих органа	S26-S27,S36-S37	154	0.01	0.10
280 Ударне повреде и специфичне, вишеструке повреде с	S07-S08,S17-S18, S28, S38, S47-S48, S57-S58 ,S67-S68, S77-S78,S87-S88, S97-S98,	2356	0.09	1.53
281 Друге специфичне, неспецифичне и вишеструке повр	S00-S01,S04,S09-S11,S14-S16, S19-S21,S24-S25,S29-S31,S34-S35, S39-S41,S44-S4	85003	3.14	55.03
282 Утицаји страног тела унетог преко природног отво	T15-T19	4221	0.16	2.73
283 Опекотине и нагриз	T20-T32	5686	0.21	3.68
284 Тровање дрогама и биолошким супстанцама	T36-T50	275	0.01	0.18
285 Токсична дејсва супстанци немедицинског порекла	T51-T65	341	0.01	0.22
286 Синдром лошег поступања	T74	9	0.00	0.01
287 Други и неспецифични утицаји спољних узрока	T33-T35,T66-T73,T75-T78	1801	0.07	1.17
288 Неке ране компликације повреда и компликације хи	T79-T88	270	0.01	0.17
289 Последице повреда, тровања и друге последице спољ	T90-T98	1187	0.04	0.77
<b>XXI ФАКТОРИ КОЈИ УТИЧУ НА ЗДРАВСТВЕНО СТАЊЕ И КОНТАКТ СА ЗДРАВСТВЕНОМ СЛУЖБОМ</b> <i>Factors influencing health status and contact with health services</i>	<b>Z00 - Z99</b>	<b>410546</b>	<b>15.17</b>	<b>265.77</b>
290 Лица која траже здравствене услуге ради прегледа	Z00-Z13	125130	4.62	81.00
291 Асимптоматска инфекција вирусом хумане имунодеф	Z21	375	0.01	0.24
292 Остала лица потенцијално здравствено угрожена з	Z20,Z22-Z29	58767	2.17	38.04
293 Контрацепција	Z30	625	0.02	0.40
294 Препорођајни прегледи и друге контроле трудноће	Z34-Z36	1054	0.04	0.68
295 Живорођена деца према месту рођења	Z38	14	0.00	0.01
296 Нега и преглед после порођаја	Z39	122	0.00	0.08
297 Лица у здравственим службама ради одређених трет	Z40-Z54	4820	0.18	3.12
298 Лица у здравственим службама из других разлога	Z31-Z33,Z37, Z55-Z99	219639	8.12	142.18



**3. ЗДРАВСТВЕНА ЗАШТИТА НА ПРИМАРНОМ НИВОУ У РЕПУБЛИЦИ СРБИЈИ, 2010***PRIMARY HEALTH CARE SERVICE IN REPUBLIC OF SERBIA, 2010***3.2 Служба за здравствену заштиту деце***Child health services***3.2.1 Здравствени радници у служби за здравствену заштиту деце по окрузима***Medical staff in child health services by district*

ОКРУГ / DISTRICT		Здравствени радници							
		лекари				са вишом спремом		са средњом спремом	
		укупно	опште медицине	на специјализацији	специјалисти	укупно	од тога мед. сестре	укупно	од тога мед. сестре
		Medical staff							
		Medical doctors				With college education		with secondary education	
		Total	General practitioners	In specialist training	Specialists	Total	Of which nurses	Total	Of which nurses
<b>Република Србија</b>	<b>Serbia</b>	<b>778</b>	<b>34</b>	<b>76</b>	<b>668</b>	<b>96</b>	<b>96</b>	<b>1135</b>	<b>1026</b>
<b>Централна Србија</b>	<b>Central Serbia</b>	<b>610</b>	<b>24</b>	<b>62</b>	<b>524</b>	<b>66</b>	<b>66</b>	<b>900</b>	<b>874</b>
ГРАД БЕОГРАД	Beograd	178	1	4	173	19	19	246	246
МАЧВАНСКИ	Macvanski	38	1	8	29	5	5	52	52
КОЛУБАРСКИ	Kolubarski	22	6	3	13	0	0	35	35
ПОДУНАВСКИ	Podunavski	20	2	0	18	2	2	36	36
БРАНИЧЕВСКИ	Branicevski	22	1	2	19	0	0	34	31
ШУМАДИЈСКИ	Sumadijski	39	0	6	33	4	4	56	45
ПОМОРАВСКИ	Pomoravski	26	0	4	22	6	6	40	39
БОРСКИ	Borski	16	0	4	12	2	2	28	28
ЗАЈЕЧАРСКИ	Zajecarski	15	5	1	9	2	2	14	12
ЗЛАТИБОРСКИ	Zlatiborski	30	0	3	27	2	2	46	44
МОРАВИЧКИ	Moravicki	23	2	3	18	7	7	26	26
РАШКИ	Raski	34	0	10	24	4	4	47	47
РАСИНСКИ	Rasinski	25	1	4	20	4	4	39	39
НИШАВСКИ	Nisavski	41	0	1	40	3	3	70	65
ТОПЛИЧКИ	Toplicki	11	0	1	10	1	1	14	14
ПИРОТСКИ	Pirotski	8	0	0	8	1	1	14	14
ЈАБЛАНИЧКИ	Jablanicki	28	2	2	24	4	4	36	36
ПЧИЊСКИ	Pcinjski	34	3	6	25	0	0	67	65
<b>Војводина</b>	<b>Vojvodina</b>	<b>168</b>	<b>10</b>	<b>14</b>	<b>144</b>	<b>30</b>	<b>30</b>	<b>235</b>	<b>152</b>
СЕВЕРНОБАЧКИ	Severnobacki	17	5	2	10	1	1	30	24
СРЕДЊЕБАНАТСКИ	Srednjebanatski	17	0	2	15	1	1	20	20
СЕВЕРНОБАНАТСКИ	Severnobanatski	14	0	1	13	1	1	21	21
ЈУЖНОБАНАТСКИ	Juznobanatski	24	1	1	22	13	13	25	21
ЗАПАДНОБАЧКИ	Zapadnobacki	15	1	4	10	2	2	18	18
ЈУЖНОБАЧКИ	Juznobacki	57	2	3	52	7	7	87	17
СРЕМСКИ	Sremski	24	1	1	22	5	5	34	31

**3. ЗДРАВСТВЕНА ЗАШТИТА НА ПРИМАРНОМ НИВОУ У РЕПУБЛИЦИ СРБИЈИ, 2010***PRIMARY HEALTH CARE SERVICE IN REPUBLIC OF SERBIA, 2010***3.2 Служба за здравствену заштиту деце***Child health services***3.2.2 Број посета у служби за здравствену заштиту деце по окрузима***Visits to children health services by district*

ОКРУГ / DISTRICT		Посете у ординацији			Кућне посете		Систе- матски прегледи	Контро- лни прегледи	
		код лекара		код осталих медицинских радника	лекара	осталих мед. радника			
		свега	од тога прве						
		Office visits				Home visits		Systematic check-ups	Follow-up examinatio ns
		To doctors		To other medical staff	Doctors	Other medical staff			
Total	Of which first v.								
Република Србија	Serbia	4208884	2571148	2200583	6918	2404	377426	287225	
Централна Србија	Central Serbia	3268031	2013004	1673876	5940	2282	287822	225171	
ГРАД БЕОГРАД	Beograd	979080	656297	380503	139	48	117660	127951	
МАЧВАНСКИ	Macvanski	183753	111372	51820	0	0	11309	4837	
КОЛУБАРСКИ	Kolubarski	73439	38752	19102	2	3	9074	4146	
ПОДУНАВСКИ	Podunavski	126571	80369	71303	0	688	7585	5215	
БРАНИЧЕВСКИ	Branicevski	102737	56671	64778	20	0	8329	1775	
ШУМАДИЈСКИ	Sumadijski	209858	59977	94343	0	0	18865	12392	
ПОМОРАВСКИ	Pomoravski	123268	72402	82241	2	0	12697	9295	
БОРСКИ	Borski	75323	52470	33373	0	0	6751	4500	
ЗАЈЕЧАРСКИ	Zajecarski	30706	28466	47495	27	0	5726	4366	
ЗЛАТИБОРСКИ	Zlatiborski	211267	98700	67135	5439	373	8052	4501	
МОРАВИЧКИ	Moravicki	128698	83095	63227	0	0	5512	3531	
РАШКИ	Raski	187406	135828	287517	0	0	19955	8751	
РАСИНСКИ	Rasinski	140419	95909	72743	0	0	12277	7590	
НИШАВСКИ	Nisavski	254478	168390	76542	303	0	18489	9170	
ТОПЛИЧКИ	Toplicki	73192	39670	63213	0	0	3563	2344	
ПИРОТСКИ	Pirotski	57599	30364	17414	8	0	4563	4025	
ЈАБЛАНИЧКИ	Jablanicki	163564	108122	57236	0	0	6791	7111	
ПЧИЊСКИ	Pcinjski	146673	96150	123891	0	1170	10624	3671	
Војводина	Vojvodina	940853	558144	526707	978	122	89604	62054	
СЕВЕРНОБАЧКИ	Severnobacki	77268	47298	32506	0	0	1949	651	
СРЕДЊЕБАНАТСКИ	Srednjebanatski	79185	31060	44694	7	7	9688	9759	
СЕВЕРНОБАНАТСКИ	Severnobanatski	77605	55636	62418	15	20	4011	3202	
ЈУЖНОБАНАТСКИ	Juznobanatski	150700	88999	68252	3	34	15304	9700	
ЗАПАДНОБАЧКИ	Zapadnobacki	89287	60266	86574	10	61	7123	3620	
ЈУЖНОБАЧКИ	Juznabacki	311930	174711	125631	943	0	35748	20840	
СРЕМСКИ	Sremski	154878	100174	106632	0	0	15781	14282	

**3. ЗДРАВСТВЕНА ЗАШТИТА НА ПРИМАРНОМ НИВОУ У РЕПУБЛИЦИ СРБИЈИ, 2010**

PRIMARY HEALTH CARE SERVICE IN REPUBLIC OF SERBIA, 2010

**3.2 Служба за здравствену заштиту деце**

Child health services

**3.2.3 Утврђена обољења, стања и повреде по групама**

Diagnosed diseases, conditions and injuries by group

МОРБИДИТЕТНА ЛИСТА (10 МКБ) DISEASES AND CONDITIONS – ICD-10				Укупно <i>Total</i>	Индекс структуре <i>structure index</i>	Стопа на 1000 становника <i>Rate per 1000 population</i>
Република Србија	Serbia			2958318	100.00	5916.45
<b>I ЗАРАЗНЕ И ПАРАЗИТАРНЕ БОЛЕСТИ</b>		<b>A00 -</b>	<b>B99</b>	<b>147295</b>	<b>4.98</b>	<b>294.58</b>
<i>Certain infectious and parasitic diseases</i>						
3 Дизентерија, узрочник Shigellae			A03	14	0.00	0.03
4 Амебијаза, узрочник патогена амеба			A06	104	0.00	0.21
5 Пролив и желудачно-цревно запаљење			A09	10840	0.37	21.68
6 Друге заразне болести			A02, A04-A05, A07-A08	18290	0.62	36.58
7 Туберкулоза плућа			A15-A16	19	0.00	0.04
8 Туберкулоза других органа			A17-A19	2	0.00	0.00
12 Тетанус новорођенчета			A33	0	0.00	0.00
15 Велики кашаљ			A37	61	0.00	0.12
16 Инфекција узрокована менингококом			A39	5	0.00	0.01
17 Сепса			A40-A41	11	0.00	0.02
18 Друге бактеријске болести			A21-A22, A24-A28, A31-A32, A38, A42-A49	1582	0.05	3.16
23 Полне инфекције узроковане хламидијом			A55-A56	1	0.00	0.00
24 Друге инфекције претежно пренете сексуалним путем			A57-A64	1	0.00	0.00
25 Повратна грозница			A68	1	0.00	0.00
28 Акутна дејја парализа			A80	1	0.00	0.00
30 Вирусни енцефалитис			A83-A86	3	0.00	0.01
31 Жута грозница			A95	7	0.00	0.01
32 Друге грознице и хеморагијске грознице			A90-A94, A96-A99	3	0.00	0.01
33 Herpes simplex - вирусни узрочник			B00	1329	0.04	2.66
34 Варичела и Херпес зостер			B01-B02	24388	0.82	48.77
35 Морбили - мале богиње			B05	167	0.01	0.33
36 Рубела			B06	50	0.00	0.10

**3. ЗДРАВСТВЕНА ЗАШТИТА НА ПРИМАРНОМ НИВОУ У РЕПУБЛИЦИ СРБИЈИ, 2010***PRIMARY HEALTH CARE SERVICE IN REPUBLIC OF SERBIA, 2010***3.2 Служба за здравствену заштиту деце***Child health services***3.2.3 Утврђена обољења, стања и повреде по групама***Diagnosed diseases, conditions and injuries by group*

МОРБИДИТЕТНА ЛИСТА (10 МКБ) <i>DISEASES AND CONDITIONS – ICD-10</i>			Укупно <i>Total</i>	Индекс структуре <i>structure index</i>	Стопа на 1000 становника <i>Rate per 1000 population</i>
37 Хепатитис акутни Б	B16		4	0.00	0.01
38 Друга вирусна жутица	B15,B17-B19		47	0.00	0.09
39 Сид	B20-B24		1	0.00	0.00
40 Паротитис - заушке	B26		59	0.00	0.12
41 Друге вирусне болести	A81, A87-A89, B03-B04, B07-B09, B25, B27-B34		75725	2.56	151.45
42 Микозе	B35-B49		9682	0.33	19.36
43 Маларија	B50-B54		3	0.00	0.01
44 Лајшманијаза	B55		1	0.00	0.00
46 Шистозомијаза	B65		2	0.00	0.00
47 Друге болести узроковане метиљима	B66		44	0.00	0.09
48 Ехинококоза	B67		4	0.00	0.01
49 Дракункулијаза	B72		1	0.00	0.00
52 Анкилостомијаза	B76		28	0.00	0.06
53 Друге хелминтијазе	B68-B71, B75, B77-B83		3231	0.11	6.46
54 Последице туберкулозе	B90		4	0.00	0.01
57 Дуге заразне болести и паразитарне болести	A65-A67, A69-A70, A74, A77-A79, B58-B64, B85-B8		1580	0.05	3.16
<b>II ТУМОРИ</b>	<b>C00 - D48</b>		<b>1144</b>	<b>0.04</b>	<b>2.29</b>
<i>Neoplasms</i>					
58 Злоћудни тумори усне, усне дупље и ждрела	C00-C14		1	0.00	0.00
63 Злоћудни тумор јетре и у жучним каналима	C22		1	0.00	0.00
64 Злоћудни тумор панкреаса	C25		1	0.00	0.00
65 Други злоћудни тумори органа за варење	C17,C23-C24,C26		2	0.00	0.00
67 Злоћудни тумор душника и душника и плућа	C33-C34		6	0.00	0.01
69 Злоћудни тумори кости и зглобне хрскавице	C40-C41		8	0.00	0.02
72 Злоћудни тумори везивног и меког ткива	C45-C49		3	0.00	0.01
73 Злоћудни тумор дојке	C50		2	0.00	0.00

**3. ЗДРАВСТВЕНА ЗАШТИТА НА ПРИМАРНОМ НИВОУ У РЕПУБЛИЦИ СРБИЈИ, 2010***PRIMARY HEALTH CARE SERVICE IN REPUBLIC OF SERBIA, 2010***3.2 Служба за здравствену заштиту деце***Child health services***3.2.3 Утврђена обољења, стања и повреде по групама***Diagnosed diseases, conditions and injuries by group*

МОРБИДИТЕТНА ЛИСТА (10 МКБ) <i>DISEASES AND CONDITIONS – ICD-10</i>			Укупно <i>Total</i>	Индекс структуре <i>structure index</i>	Стопа на 1000 становника <i>Rate per 1000 population</i>
78 Други злоћудни тумори мушких полних органа	C60,C62-C63		3	0.00	0.01
80 Други злоћудни тумори система за мокрење	C64-C66,C68		11	0.00	0.02
81 Злоћудни тумор ока и аднекса ока	C69		7	0.00	0.01
82 Злоћудни тумор мозга	C71		18	0.00	0.04
83 Злоћудни тумори других делова централног нервног система	C70,C72		3	0.00	0.01
84 Други секундарни, злоћудни тумори неозначених и разних локализација	C73-C80,C97		9	0.00	0.02
86 Не - Хочкинови лимфоми	C82-C85		4	0.00	0.01
87 Леукемија	C91-C95		109	0.00	0.22
88 Други злоћудни тумори лимфне жлезде, крвне лозе и сродног ткива	C88-C90,C96		23	0.00	0.05
90 Младеж и други доброћудни тумор коже	D22-D23		231	0.01	0.46
91 Доброћудни тумор дојке	D24		6	0.00	0.01
93 Доброћудни тумор јајника	D27		3	0.00	0.01
94 Доброћудни тумор мокраћних органа	D30		3	0.00	0.01
95 Доброћудни тумор мозга и других делова ЦНС-а	D33		16	0.00	0.03
96 Доброћудни тумори, други тумори "ин ситу" и тумори неизвесног и непознатог исхода	D00-D05, D07-D21, D26, D28-D29, D31-D32, D34-D4		674	0.02	1.35
<b>III БОЛЕСТИ КРВИ И КРВОТВОРНИХ ОРГАНА И ПОРЕМЕЋАЈИ ИМУНИТЕТА</b> <i>Diseases of the blood and blood-forming organs and certain disorders involving the immune mechanism</i>	<b>D50 - D89</b>		<b>25343</b>	<b>0.86</b>	<b>50.68</b>
97 Анемија узрокована недостатком гвожђа	D50		24304	0.82	48.61
98 Друге слабокрвности	D51-D64		565	0.02	1.13
99 Хеморагијска стања и друге болести крви и крвотворних органа	D65-D77		331	0.01	0.66
100 Неки поремећаји имуног система	D80-D89		143	0.00	0.29
<b>IV БОЛЕСТИ ЖЛЕЗДА СА УНУТРАШЊИМ ЛУЧЕЊЕМ, ИСХРАНЕ И МЕТАБОЛИЗМА</b> <i>Endocrine, nutritional and metabolic diseases</i>	<b>E00 - E90</b>		<b>4417</b>	<b>0.15</b>	<b>8.83</b>
101 Поремећаји штитасте жлезде због недостатка јода	E00-E02		17	0.00	0.03
102 Тиреотоксикоза - повећана функција штитасте жлезде	E05		10	0.00	0.02

**3. ЗДРАВСТВЕНА ЗАШТИТА НА ПРИМАРНОМ НИВОУ У РЕПУБЛИЦИ СРБИЈИ, 2010***PRIMARY HEALTH CARE SERVICE IN REPUBLIC OF SERBIA, 2010***3.2 Служба за здравствену заштиту деце***Child health services***3.2.3 Утврђена обољења, стања и повреде по групама***Diagnosed diseases, conditions and injuries by group*

				Укупно	Индекс структуре	Стопа на 1000 становника
МОРБИДИТЕТНА ЛИСТА (10 МКБ)				<i>Total</i>	<i>structure index</i>	<i>Rate per 1000 population</i>
<i>DISEASES AND CONDITIONS – ICD-10</i>						
103 Други поремећаји штитасте жлезде		E03-E04, E06-E07		253	0.01	0.51
104 Шећерна болест		E10-E14		421	0.01	0.84
105 Потхрањеност		E40-E46		487	0.02	0.97
106 Авитаминоза А		E50		41	0.00	0.08
107 Други недостаци витамина		E51-E56		1007	0.03	2.01
108 Последице потхрањености и други недостаци хранљивих материја		E64		14	0.00	0.03
109 Општа гојазност		E66		1119	0.04	2.24
110 Смањење количине воде и запремине крви		E86		137	0.00	0.27
111 Други поремећаји жлезда са унуташњим лучењем, исхране и метаболизма		E15-E35, E58-E63, E65, E67-E85, E87-E90		911	0.03	1.82
<b>V ДУШЕВНИ ПОРЕМЕЋАЈИ И ПОРЕМЕЋАЈИ ПОНАШАЊА</b>	<b>F00 -</b>	<b>F99</b>		<b>7327</b>	<b>0.25</b>	<b>14.65</b>
<i>Mental and behavioural disorders</i>						
112 Деменција		F00-F03		1	0.00	0.00
114 Душевни поремећаји и поремећаји понашања узроковани употребом дроге		F11-F19		4	0.00	0.01
115 Схизофренија, схизотиопски поремећаји, суманути поремећаји		F20-F29		6	0.00	0.01
116 Поремећаји расположења (афективни поремећаји)		F30-F39		63	0.00	0.13
117 Неуротски, стресогени и соматофорни поремећаји		F40-F48		390	0.01	0.78
118 Душевна заосталост		F70-F79		333	0.01	0.67
119 Други душевни поремећаји и поремећаји понашања		F04-F09, F50-F69, F80-F99		6530	0.22	13.06
<b>VI БОЛЕСТИ НЕРВНОГ СИСТЕМА</b>	<b>G00 -</b>	<b>G99</b>		<b>4962</b>	<b>0.17</b>	<b>9.92</b>
<i>Diseases of the nervous system</i>						
120 Запаљенске болести централног нервног система		G00-G09		39	0.00	0.08
121 Паркинсонова болест		G20		8	0.00	0.02
123 Мултипла склероза		G35		3	0.00	0.01
124 Епилепсија		G40-G41		2467	0.08	4.93
125 Мигрена и друге главобоље		G43-G44		1137	0.04	2.27
126 Пролазна исхемија - недовољна прокрвљеност мозга и сродни синдроми		G45		6	0.00	0.01

**3. ЗДРАВСТВЕНА ЗАШТИТА НА ПРИМАРНОМ НИВОУ У РЕПУБЛИЦИ СРБИЈИ, 2010***PRIMARY HEALTH CARE SERVICE IN REPUBLIC OF SERBIA, 2010***3.2 Служба за здравствену заштиту деце***Child health services***3.2.3 Утврђена обољења, стања и повреде по групама***Diagnosed diseases, conditions and injuries by group*

			Укупно	Индекс структуре	Стопа на 1000 становника
МОРБИДИТЕТНА ЛИСТА (10 МКБ)			<i>Total</i>	<i>structure index</i>	<i>Rate per 1000 population</i>
<i>DISEASES AND CONDITIONS – ICD-10</i>					
127	Поремећаји нерава, коренова и снопова живаца	G50-G59	101	0.00	0.20
128	Мождана парализа и други синдроми парализе	G80-G83	369	0.01	0.74
129	Друге болести нервног система	G10-G13, G21-G26, G31-G32, G36-G37, G46-G47, G6	832	0.03	1.66
<b>VII</b>	<b>БОЛЕСТИ ОКА И ПРИПОЈАКА ОКА</b>	<b>H00 - H59</b>	<b>47105</b>	<b>1.59</b>	<b>94.21</b>
<i>Diseases of the eye and adnexa</i>					
130	Болести очног капка	H00-H01	4784	0.16	9.57
131	Болести вежњаче ока	H10-H13	35256	1.19	70.51
132	Болести беоначе и роњаче	H15-H19	274	0.01	0.55
133	Катаракта и друга обољења сочива	H25-H28	29	0.00	0.06
134	Одлубливање мрежњаче и расцеп мрежњаче	H33	6	0.00	0.01
135	Глауком - зелена мрена	H40-H42	95	0.00	0.19
136	Разроност	H49-H50	1642	0.06	3.28
137	Поремећаји преламања светлости и поремећаји прилагођавања ока	H52	2015	0.07	4.03
138	Слепило и ослабљен вид	H54	60	0.00	0.12
139	Други поремећаји ока и припојака ока	H02-H06, H20-H22, H30-H32, H34-H36, H43-H48, H5	2944	0.10	5.89
<b>VIII</b>	<b>БОЛЕСТИ УВА И БОЛЕСТИ МАСТОИДНОГ НАСТАВКА</b>	<b>H60 - H95</b>	<b>124723</b>	<b>4.22</b>	<b>249.44</b>
<i>Diseases of the ear and mastoid process</i>					
140	Болести средњег ува и болести мастоидног наставка	H65-H75	110239	3.73	220.47
141	Глувоћа	H90-H91	610	0.02	1.22
142	Друге болести ува и болести мастоидног наставка	H60-H62, H80-H83, H92-H95	13874	0.47	27.75
<b>IX</b>	<b>БОЛЕСТИ СИСТЕМА КРВОТОКА</b>	<b>I00 - I99</b>	<b>1901</b>	<b>0.06</b>	<b>3.80</b>
<i>Diseases of the circulatory system</i>					
143	Реуматска грозница	I00-I02	5	0.00	0.01
144	Хроничне реуматске болести срца	I05-I09	6	0.00	0.01
145	Повишен крвни притисак, непознатог порекла	I10	137	0.00	0.27
146	Друге болести крвног притиска	I11-I15	13	0.00	0.03

**3. ЗДРАВСТВЕНА ЗАШТИТА НА ПРИМАРНОМ НИВОУ У РЕПУБЛИЦИ СРБИЈИ, 2010***PRIMARY HEALTH CARE SERVICE IN REPUBLIC OF SERBIA, 2010***3.2 Служба за здравствену заштиту деце***Child health services***3.2.3 Утврђена обољења, стања и повреде по групама***Diagnosed diseases, conditions and injuries by group*

МОРБИДИТЕТНА ЛИСТА (10 МКБ) <i>DISEASES AND CONDITIONS – ICD-10</i>			Укупно <i>Total</i>	Индекс структуре <i>structure index</i>	Стопа на 1000 становника <i>Rate per 1000 population</i>
147 Акутни инфаркт миокарда	I21-I22		1	0.00	0.00
148 Друге исхемијске болести срца	I20,I23-I25		10	0.00	0.02
150 Поремећаји спроводног система срца и аритмије	I44-I49		236	0.01	0.47
151 Недовољна функција срца	I50		69	0.00	0.14
152 Друге болести срца	I27-I43,I51-i52		91	0.00	0.18
153 Крварења у мозгу	I60-I62		5	0.00	0.01
155 Мождана кап - апоплексија	I64		1	0.00	0.00
156 Друге болести крвног судова мозга	I65-I69		22	0.00	0.04
158 Друге болести периферних крвних судова	I73		2	0.00	0.00
160 Друге болести артерија, артериола и капилара	I71-I72,I77-I79		14	0.00	0.03
161 Запаљење вена, вена са тромбозом, емболија и тромбоза вена	I80-I82		6	0.00	0.01
162 Проширење вена на ногама	I83		3	0.00	0.01
163 Хемороиди	I84		41	0.00	0.08
164 Друге болести крвотока	I85-I99		1239	0.04	2.48
<b>X БОЛЕСТИ СИСТЕМА ЗА ДИСАЊЕ</b>	<b>J00 - J99</b>		<b>1668325</b>	<b>56.39</b>	<b>3336.54</b>
<i>Diseases of the respiratory system</i>					
165 Акутно запаљење ждрела и акутно запаљење крајника	J02-J03		867193	29.31	1734.33
166 Акутно запаљење грклана и акутно запаљење душника	J04		87341	2.95	174.68
167 Акутна инфекција горњих респираторних путева	J00-J01,J05-J06		393556	13.30	787.09
168 Грип	J10-J11		4249	0.14	8.50
169 Запаљење плућа	J12-J18		17030	0.58	34.06
170 Бронхитис - акутно запаљење душиница	J20-J21		199402	6.74	398.79
171 Хронично запаљење синуса	J32		1434	0.05	2.87
172 Друге болести носа и синуса носа	J30-J31,J33-J34		18546	0.63	37.09
173 Хроничне болести крајника и трећег крајника	J35		14087	0.48	28.17
174 Друге болести горњег дела система за дисање	J36-J39		2895	0.10	5.79



**3. ЗДРАВСТВЕНА ЗАШТИТА НА ПРИМАРНОМ НИВОУ У РЕПУБЛИЦИ СРБИЈИ, 2010***PRIMARY HEALTH CARE SERVICE IN REPUBLIC OF SERBIA, 2010***3.2 Служба за здравствену заштиту деце***Child health services***3.2.3 Утврђена обољења, стања и повреде по групама***Diagnosed diseases, conditions and injuries by group*

			Укупно	Индекс структуре	Стопа на 1000 становника
МОРБИДИТЕТНА ЛИСТА (10 МКБ)			<i>Total</i>	<i>structure index</i>	<i>Rate per 1000 population</i>
DISEASES AND CONDITIONS – ICD-10					
175 Запаљења душница, емфизем и друге обструктивне болести плућа	J40-J44		36156	1.22	72.31
176 Астма	J45-J46		24688	0.83	49.37
177 Бронхиектазија	J47		123	0.00	0.25
178 Пнеумокониоза	J60-J65		80	0.00	0.16
179 Друге болести система за дисање	J22,J66-J99		1545	0.05	3.09
<b>XI БОЛЕСТИ СИСТЕМА ЗА ВАРЕЊЕ</b>	<b>K00 - K93</b>		<b>86396</b>	<b>2.92</b>	<b>172.79</b>
<i>Diseases of the digestive system</i>					
180 Каријес зуба	K02		1396	0.05	2.79
181 Друге болести зуба и потпорних структура	K00-K01,K03-K08		3538	0.12	7.08
182 Друге болести усне дупље, пљувачних жлезда и вилица	K09-K14		6010	0.20	12.02
183 Чир желуца, чир дванаестопалачног црева	K25-K27		215	0.01	0.43
184 Запаљење желуца и дванаестопалачног црева	K29		3644	0.12	7.29
185 Друге болести једњака, желуца и дванаестопалачног црева	K20-K23,K28,K30-K31		33292	1.13	66.58
186 Болести слепог црева	K35-K38		671	0.02	1.34
187 Препонска кила	K40		2942	0.10	5.88
188 Бутна кила	K41-K46		334	0.01	0.67
189 Кронова болест	K50-K51		148	0.01	0.30
190 Паралитички завезано црево и зачепљење црева, без киле	K56		46	0.00	0.09
191 Дивертикулоза - врећаста проширења црева	K57		19	0.00	0.04
192 Друге болести црева и потрбушнице	K52-K55,K58-K67		32194	1.09	64.39
193 Болест јетре узрокована алкохолом	K70		2	0.00	0.00
194 Друге болести јетре	K71-K77		97	0.00	0.19
195 Камен у жучној кеси и запаљење жучне кесе	K80-K81		338	0.01	0.68
196 Акутно запаљење и дуге болести гуштераче	K85-K86		12	0.00	0.02
197 Друге болести система за варење	K82-K83,K87-K93		1498	0.05	3.00

**3. ЗДРАВСТВЕНА ЗАШТИТА НА ПРИМАРНОМ НИВОУ У РЕПУБЛИЦИ СРБИЈИ, 2010***PRIMARY HEALTH CARE SERVICE IN REPUBLIC OF SERBIA, 2010***3.2 Служба за здравствену заштиту деце***Child health services***3.2.3 Утврђена обољења, стања и повреде по групама***Diagnosed diseases, conditions and injuries by group*

				Укупно	Индекс структуре	Стопа на 1000 становника
МОРБИДИТЕТНА ЛИСТА (10 МКБ)				<i>Total</i>	<i>structure index</i>	<i>Rate per 1000 population</i>
DISEASES AND CONDITIONS – ICD-10						
<b>XII БОЛЕСТИ КОЖЕ И ПОТКОЖНОГ ТКИВА</b>	<b>L00 -</b>	<b>L99</b>		<b>110452</b>	<b>3.73</b>	<b>220.90</b>
<i>Diseases of the skin and subcutaneous tissue</i>						
198 Инфекције коже и поткожног ткива		L00-L08		32335	1.09	64.67
199 Друге болести коже и поткожног ткива		L10-L99		78117	2.64	156.23
<b>XIII БОЛЕСТИ МИШИЋНО-КОШТАНОГ СИСТЕМА ВЕЗИВНОГ ТКИВА</b>	<b>M00 -</b>	<b>M99</b>		<b>6490</b>	<b>0.22</b>	<b>12.98</b>
<i>Diseases of the musculoskeletal system and connective tissue</i>						
200 Запаљења зглобова		M05-M14		329	0.01	0.66
201 Дегенеративно обољење зглобова		M15-M19		51	0.00	0.10
202 Стечени деформитети удова		M20-M21		886	0.03	1.77
203 Друга обољења зглобова		M00-M03,M22-M25		789	0.03	1.58
204 Систематска обољења везивног ткива		M30-M36		140	0.00	0.28
205 Поремећаји вратног и другог међупршљеног диска		M50-M51		74	0.00	0.15
206 Друга обољења леђа		M40-M49,M53-M54		2193	0.07	4.39
207 Болести меког ткива		M60-M79		1336	0.05	2.67
208 Поремећаји структуре и густине костију		M80-M85		29	0.00	0.06
209 Остеомијелитис		M86		12	0.00	0.02
210 Друге болести мишићно-коштано-везивног система		M87-M99		651	0.02	1.30
<b>XIV БОЛЕСТИ МОКРАЋНО-ПОЛНОГ СИСТЕМА</b>	<b>N00 -</b>	<b>N99</b>		<b>54703</b>	<b>1.85</b>	<b>109.40</b>
<i>Diseases of the genitourinary system</i>						
211 Акутни и прогресивни бубрежни синдроми		N00,N01		179	0.01	0.36
212 Друге болести гломерула бубрега		N02-N08		140	0.00	0.28
213 Болести каналића бубрега и међућелијског простора		N10-N16		1183	0.04	2.37
214 Недовољна функција бубрега		N17-N19		106	0.00	0.21
215 Мокраћни каменци		N20-N23		537	0.02	1.07
216 Запаљење мокраћне бешике		N30		22430	0.76	44.86
217 Друге болести система за мокрење		N25-N29,N31-N39		20458	0.69	40.91

**3. ЗДРАВСТВЕНА ЗАШТИТА НА ПРИМАРНОМ НИВОУ У РЕПУБЛИЦИ СРБИЈИ, 2010***PRIMARY HEALTH CARE SERVICE IN REPUBLIC OF SERBIA, 2010***3.2 Служба за здравствену заштиту деце***Child health services***3.2.3 Утврђена обољења, стања и повреде по групама***Diagnosed diseases, conditions and injuries by group*

МОРБИДИТЕТНА ЛИСТА (10 МКБ) <i>DISEASES AND CONDITIONS – ICD-10</i>			Укупно <i>Total</i>	Индекс структуре <i>structure index</i>	Стопа на 1000 становника <i>Rate per 1000 population</i>
218 Повећање простате	N40		50	0.00	0.10
219 Друге болести простате	N41-N42		20	0.00	0.04
220 Водена кила и накопљање семена	N43		456	0.02	0.91
221 Болести удне навлаке	N47		4093	0.14	8.19
222 Друге болести мушких полних органа	N44-N46,N48-N51		3168	0.11	6.34
223 Болести дојке	N60-N64		65	0.00	0.13
224 Запаљење јајовода и запаљење јајника	N70		15	0.00	0.03
225 Запаљење грлића материце	N72		22	0.00	0.04
226 Друга запаљења женских карличних органа	N71,N73-N77		1017	0.03	2.03
227 Ендометриоза	N80		2	0.00	0.00
228 Испадање полних органа жена	N81		1	0.00	0.00
229 Незапаљенске болести јајника, јајовода и окоматеричног ткива	N83		1	0.00	0.00
230 Поремећаји менструације	N91-N92		31	0.00	0.06
232 неплодност жене	N97		1	0.00	0.00
233 Друга обољења полномокраћног пута	N82,N84-N90,N93-N94, N96, N98-N99		728	0.02	1.46
<b>XV ТРУДНОЋА, РАЂАЊЕ И БАБИЊЕ</b> <i>Pregnancy, childbirth and the puerperium</i>	<b>O00 - O99</b>		<b>2</b>	<b>0.00</b>	<b>0.00</b>
244 Компликације у бабињама и другим стањима која компликују трудноћу и рађање	O85-O99		2	0.00	0.00
<b>XVI СТАЊА У ПОРОЂАЈНОМ ПЕРИОДУ</b> <i>Certain conditions originating in the perinatal period</i>	<b>P00 - P96</b>		<b>3892</b>	<b>0.13</b>	<b>7.78</b>
245 Оштећење плода и новорођенчета због болести мајке и компликација трудноће, трудова и порођаја	P00-P04		41	0.00	0.08
246 Поремећаји у току трудноће и развоја плода	P05-P07		248	0.01	0.50
247 Порођајне повреде новорођенчета	P10-P07		142	0.00	0.28
248 Недостатак кисеоника у материци и гушење новорођенчета узроковано недостатком кисеоника	P20-P21		278	0.01	0.56
249 Друге сметње дисања у порођајном периоду	P22-P28		130	0.00	0.26
250 Урођена инфекција и паразитарне болести	P35-P37		65	0.00	0.13

**3. ЗДРАВСТВЕНА ЗАШТИТА НА ПРИМАРНОМ НИВОУ У РЕПУБЛИЦИ СРБИЈИ, 2010***PRIMARY HEALTH CARE SERVICE IN REPUBLIC OF SERBIA, 2010***3.2 Служба за здравствену заштиту деце***Child health services***3.2.3 Утврђена обољења, стања и повреде по групама***Diagnosed diseases, conditions and injuries by group*

			Укупно	Индекс структуре	Стопа на 1000 становника
МОРБИДИТЕТНА ЛИСТА (10 МКБ)			<i>Total</i>	<i>structure index</i>	<i>Rate per 1000 population</i>
DISEASES AND CONDITIONS – ICD-10					
251 Друге специфичне инфекције у порођајном периоду	P38-P39		906	0.03	1.81
252 Хемолитичка болест - разарање црвених крвних зрнаца плода и новорођенчета	P55		22	0.00	0.04
253 Друга стања у порођајном периоду	P08,P29,P50-P54,P56-P96		2060	0.07	4.12
<b>XVII УРОЂЕНЕ НАКАЗНОСТИ, ДЕФОРМАЦИЈЕ И ХРОМОЗОМСКЕ НЕНОРМАЛНОСТИ</b>	<b>Q00 - Q99</b>		<b>10932</b>	<b>0.37</b>	<b>21.86</b>
<i>Congenital malformations, deformations and chromosomal abnormalities</i>					
254 Спина бифида - расцеп стуба кичме	Q05		42	0.00	0.08
255 Друге урођене аномалије нервног система	Q00-Q04,Q06-Q07		422	0.01	0.84
256 Урођене аномалије крвотока	Q20-Q28		1101	0.04	2.20
257 Расцеп непца, расцеп усне	Q35-Q37		179	0.01	0.36
258 Урођени недостатак, урођена преграда и сужење танког црева	Q41		9	0.00	0.02
259 Друге урођене аномалије система за варење	Q38-Q40,Q42-Q45		276	0.01	0.55
260 Неспустени семеник	Q53		724	0.02	1.45
261 Друге аномалије полномокраћног система	Q50-Q52,Q54-Q64		1604	0.05	3.21
262 Урођени деформитети кука	Q65		788	0.03	1.58
263 Урођени деформитети стопала	Q66		3433	0.12	6.87
264 Друге урођене аномалије и деформације мишићно-коштаног система	Q67-Q79		1557	0.05	3.11
265 Друге урођене аномалије	Q10-Q18,Q30-Q34,Q80-Q89		594	0.02	1.19
266 Хромосомске ненормалности	Q90-Q99		203	0.01	0.41
<b>XVII СИМПТОМИ, ЗНАЦИ И ПАТОЛОШКИ КЛИНИЧКИ И ЛАБОРАТОРИЈСКИ НАЛАЗИ</b>	<b>R00 - R99</b>		<b>120034</b>	<b>4.06</b>	<b>240.06</b>
<i>Symptoms, signs and abnormal clinical and laboratory findings, not elsewhere classified</i>					
267 Бол у трбуху и карлици	R10		19868	0.67	39.73
268 Грозница непознатог порекла	R50		31210	1.05	62.42
269 Старост	R54		6	0.00	0.01
270 Други симптоми, знаци и ненормални клинички и лабораторијски налази	R00-R09,R11-R49,R51-R53,R55-R99		68950	2.33	137.90

**3. ЗДРАВСТВЕНА ЗАШТИТА НА ПРИМАРНОМ НИВОУ У РЕПУБЛИЦИ СРБИЈИ, 2010**

PRIMARY HEALTH CARE SERVICE IN REPUBLIC OF SERBIA, 2010

**3.2 Служба за здравствену заштиту деце**

Child health services

**3.2.3 Утврђена обољења, стања и повреде по групама**

Diagnosed diseases, conditions and injuries by group

				Укупно	Индекс структуре	Стопа на 1000 становника
МОРБИДИТЕТНА ЛИСТА (10 МКБ)				Total	structure index	Rate per 1000 population
DISEASES AND CONDITIONS – ICD-10						
<b>XIX ПОВРЕДЕ, ТРОВАЊА И ПОСЛЕДИЦЕ ДЕЛОВАЊА СПОЉНИХ ФАКТОРА</b>	<b>S00 -</b>	<b>T98</b>		<b>55444</b>	<b>1.87</b>	<b>110.88</b>
<i>Injury, poisoning and certain other consequences of external causes</i>						
271 Прелом лобање и прелом костију лица		S02		179	0.01	0.36
272 Преломи врата, грудног коша и карлице		S12,S22,S32,T08		54	0.00	0.11
273 Прелом бутне кости		S72		66	0.00	0.13
274 Преломи других костију удова		S42,S52,S62,S82, S92,T10,T12		1640	0.06	3.28
275 Преломи у више предела тела		T02		6	0.00	0.01
276 Специфична и вишеструка уганућа, расцепи и утиснућа		S03,S13,S23,S33, S43, S53, S63,S73, S83,S93,T03		2181	0.07	4.36
277 Повреда ока и дупље ока		S05		119	0.00	0.24
278 Повреда унутар лобање		S06		90	0.00	0.18
279 Друге повреде унутрашњих органа		S26-S27,S36-S37		33	0.00	0.07
280 Ударне повреде и специфичне, вишеструке повреде са ампутацијама		S07-S08,S17-S18, S28, S38, S47-S48, S57-S58 ,S67-S6		148	0.01	0.30
281 Друге специфичне, неспецифичне и вишеструке повреде		S00-S01,S04,S09-S11,S14-S16, S19-S21,S24-S25,S29-		37783	1.28	75.56
282 Утицаји страног тела унетог преко природног отвора		T15-T19		1064	0.04	2.13
283 Опекотине и нагризи		T20-T32		3004	0.10	6.01
284 Тровање дрогама и биолошким супстанцама		T36-T50		236	0.01	0.47
285 Токсична дејсва супстанци немедицинског порекла		T51-T65		512	0.02	1.02
286 Синдром лошег поступања		T74		24	0.00	0.05
287 Други и неспецифични утицаји спољних узрока		T33-T35,T66-T73,T75-T78		994	0.03	1.99
288 Неке ране компликације повреда и компликације хирушког и медицинског лечења неklasификоване на др		T79-T88		242	0.01	0.48
289 Последице повреда, тровања и друге последице спољних узрока		T90-T98		7069	0.24	14.14
<b>XXI ФАКТОРИ КОЈИ УТИЧУ НА ЗДРАВСТВЕНО СТАЊЕ И КОНТАКТ СА ЗДРАВСТВЕНОМ СЛУЖБОМ</b>	<b>Z00 -</b>	<b>Z99</b>		<b>477431</b>	<b>16.14</b>	<b>954.83</b>
<i>Factors influencing health status and contact with health services</i>						
290 Лица која траже здравствене услуге ради прегледа и испитивања		Z00-Z13		350967	11.86	701.91
291 Асимптоматска инфекција вирусом хумане имунодефицијенције (HIV))		Z21		78	0.00	0.16
292 Остала лица потенцијално здравствено угрожена заразном болешћу		Z20,Z22-Z29		50253	1.70	100.50

### 3. ЗДРАВСТВЕНА ЗАШТИТА НА ПРИМАРНОМ НИВОУ У РЕПУБЛИЦИ СРБИЈИ, 2010

PRIMARY HEALTH CARE SERVICE IN REPUBLIC OF SERBIA, 2010

#### 3.2 Служба за здравствену заштиту деце

Child health services

#### 3.2.3 Утврђена обољења, стања и повреде по групама

Diagnosed diseases, conditions and injuries by group

МОРБИДИТЕТНА ЛИСТА (10 МКБ) DISEASES AND CONDITIONS – ICD-10		Укупно <i>Total</i>	Индекс структуре <i>structure index</i>	Стопа на 1000 становника <i>Rate per 1000 population</i>
293 Контрацепција	Z30	237	0.01	0.47
294 Препорођајни прегледи и друге контроле трудноће	Z34-Z36	3	0.00	0.01
295 Живорођена деца према месту рођења	Z38	15944	0.54	31.89
296 Нега и преглед после порођаја	Z39	19	0.00	0.04
297 Лица у здравственим службама ради одређених третмана и здравствене заштите	Z40-Z54	1282	0.04	2.56
298 Лица у здравственим службама из других разлога	Z31-Z33, Z37, Z55-Z99	58648	1.98	117.29

**3. ЗДРАВСТВЕНА ЗАШТИТА НА ПРИМАРНОМ НИВОУ У РЕПУБЛИЦИ СРБИЈИ, 2010***PRIMARY HEALTH CARE SERVICE IN REPUBLIC OF SERBIA, 2010***3.2 Служба за здравствену заштиту деце***Child health services***3.2.3 Утврђена обољења, стања и повреде по групама***Diagnosed diseases, conditions and injuries by group*

		Укупно	Индекс структуре	Стопа на 1000 становника
МОРБИДИТЕТНА ЛИСТА (10 МКБ)		<i>Total</i>	<i>structure index</i>	<i>Rate per 1000 population</i>
DISEASES AND CONDITIONS – ICD-10				
<b>Централна Србија</b>	<i>Central Serbia</i>	<b>2292643</b>	<b>100.00</b>	<b>6243.21</b>
<b>I ЗАРАЗНЕ И ПАРАЗИТАРНЕ БОЛЕСТИ</b>		<b>83412</b>	<b>3.64</b>	<b>227.14</b>
<i>Certain infectious and parasitic diseases</i>				
3 Дизентерија, узрочник Shigellae	A03	8	0.00	0.02
4 Амебијаза, узрочник патогена амеба	A06	100	0.00	0.27
5 Пролив и желудачно-цревно запаљење	A09	9206	0.40	25.07
6 Друге заразне болести	A02, A04-A05, A07-A08	13855	0.60	37.73
7 Туберкулоза плућа	A15-A16	16	0.00	0.04
8 Туберкулоза других органа	A17-A19	1	0.00	0.00
16 Инфекција узрокована менингококом	A39	3	0.00	0.01
17 Сепса	A40-A41	9	0.00	0.02
18 Друге бактеријске болести	A21-A22, A24-A28, A31-A32, A38, A42-A49	1126	0.05	3.07
30 Вирусни енцефалитис	A83-A86	1	0.00	0.00
31 Жута грозница	A95	7	0.00	0.02
32 Друге грознице и хеморагијске грознице	A90-A94, A96-A99	2	0.00	0.01
33 <i>Herpes simplex</i> - вирусни узрочник	B00	847	0.04	2.31
34 Варичела и Херпес зостер	B01-B02	17764	0.77	48.37
35 Морбили - мале богиње	B05	162	0.01	0.44
36 Рубела	B06	47	0.00	0.13
37 Хепатитис акутни Б	B16	4	0.00	0.01
38 Друга вирусна жутица	B15, B17-B19	40	0.00	0.11
39 Сиди	B20-B24	1	0.00	0.00
40 Паротитис - заушке	B26	59	0.00	0.16
41 Друге вирусне болести	A81, A87-A89, B03-B04, B07-B09, B25, B27-B3	30510	1.33	83.08
42 Микозе	B35-B49	6337	0.28	17.26

**3. ЗДРАВСТВЕНА ЗАШТИТА НА ПРИМАРНОМ НИВОУ У РЕПУБЛИЦИ СРБИЈИ, 2010***PRIMARY HEALTH CARE SERVICE IN REPUBLIC OF SERBIA, 2010***3.2 Служба за здравствену заштиту деце***Child health services***3.2.3 Утврђена обољења, стања и повреде по групама***Diagnosed diseases, conditions and injuries by group*

		Укупно	Индекс структуре	Стопа на 1000 становника
МОРБИДИТЕТНА ЛИСТА (10 МКБ)		<i>Total</i>	<i>structure index</i>	<i>Rate per 1000 population</i>
DISEASES AND CONDITIONS – ICD-10				
43 Маларија	B50-B54	3	0.00	0.01
44 Лајшманијаза	B55	1	0.00	0.00
47 Друге болести узроковане метиљима	B66	38	0.00	0.10
48 Ехинококоза	B67	3	0.00	0.01
49 Дракункулијаза	B72	1	0.00	0.00
52 Анкилостомијаза	B76	24	0.00	0.07
53 Друге хелминтијазе	B68-B71, B75, B77-B83	2443	0.11	6.65
54 Последице туберкулозе	B90	4	0.00	0.01
57 Дуге заразне болести и паразитарне болести	A65-A67, A69-A70, A74, A77-A79, B58-B64, B8	790	0.03	2.15
<b>II ТУМОРИ</b>		<b>722</b>	<b>0.03</b>	<b>1.97</b>
<i>Neoplasms</i>				
58 Злоћудни тумори усне, усне дупље и ждрела	C00-C14	1	0.00	0.00
63 Злоћудни тумор јетре и у жучним каналима	C22	1	0.00	0.00
65 Други злоћудни тумори органа за варење	C17,C23-C24,C26	2	0.00	0.01
69 Злоћудни тумори кости и зглобне хрскавице	C40-C41	7	0.00	0.02
72 Злоћудни тумори везивног и меког ткива	C45-C49	1	0.00	0.00
73 Злоћудни тумор дојке	C50	1	0.00	0.00
80 Други злоћудни тумори система за мокрење	C64-C66,C68	10	0.00	0.03
81 Злоћудни тумор ока и аднекса ока	C69	6	0.00	0.02
82 Злоћудни тумор мозга	C71	12	0.00	0.03
83 Злоћудни тумори других делова централног нервног система	C70,C72	3	0.00	0.01
84 Други секундарни, злоћудни тумори неозначених и разних локализација	C73-C80,C97	5	0.00	0.01
86 Не - Хочкинови лимфоми	C82-C85	1	0.00	0.00
87 Леукемија	C91-C95	86	0.00	0.23
88 Други злоћудни тумори лимфне жлезде, крвне лозе и сродног ткива	C88-C90,C96	23	0.00	0.06



**3. ЗДРАВСТВЕНА ЗАШТИТА НА ПРИМАРНОМ НИВОУ У РЕПУБЛИЦИ СРБИЈИ, 2010***PRIMARY HEALTH CARE SERVICE IN REPUBLIC OF SERBIA, 2010***3.2 Служба за здравствену заштиту деце***Child health services***3.2.3 Утврђена обољења, стања и повреде по групама***Diagnosed diseases, conditions and injuries by group*

		Укупно	Индекс структуре	Стопа на 1000 становника	
МОРБИДИТЕТНА ЛИСТА (10 МКБ) <i>DISEASES AND CONDITIONS – ICD-10</i>		<i>Total</i>	<i>structure index</i>	<i>Rate per 1000 population</i>	
90	Младеж и други доброћудни тумор коже	D22-D23	105	0.00	0.29
91	Доброћудни тумор дојке	D24	4	0.00	0.01
93	Доброћудни тумор јајника	D27	3	0.00	0.01
94	Доброћудни тумор мокраћних органа	D30	3	0.00	0.01
95	Доброћудни тумор мозга и других делова ЦНС-а	D33	11	0.00	0.03
96	Доброћудни тумори, други тумори "ин ситу"и тумори неизвесног и непознатог исхода	D00-D05, D07-D21, D26, D28-D29, D31-D32, D	437	0.02	1.19
III	БОЛЕСТИ КРВИ И КРВОТВОРНИХ ОРГАНА И ПОРЕМЕЋАЈИ ИМУНИТЕТА <i>Diseases of the blood and blood-forming organs and certain disorders involving the immune mechanism</i>	18787	0.82	51.16	
97	Анемија узрокована недостатком гвожђа	D50	18099	0.79	49.29
98	Друге слабокрвности	D51-D64	381	0.02	1.04
99	Хеморагијска стања и друге болести крви и крвотворних органа	D65-D77	200	0.01	0.54
100	Неки поремећји имуног система	D80-D89	107	0.00	0.29
IV	БОЛЕСТИ ЖЛЕЗДА СА УНУТРАШЊИМ ЛУЧЕЊЕМ, ИСХРАНЕ И МЕТАБОЛИЗМА <i>Endocrine, nutritional and metabolic diseases</i>	3116	0.14	8.49	
101	Поремећаји штитасте жлезде због недостатка јода	E00-E02	13	0.00	0.04
102	Тиреотоксикоза - повећана функција штитасте жлезде	E05	7	0.00	0.02
103	Други поремећаји штитасте жлезде	E03-E04,E06-E07	108	0.00	0.29
104	Шећерна болест	E10-E14	330	0.01	0.90
105	Потхрањеност	E40-E46	349	0.02	0.95
106	Авитаминоза А	E50	41	0.00	0.11
107	Други недостаци витамина	E51-E56	944	0.04	2.57
108	Последице потхрањености и други недостаци хранљивих материја	E64	14	0.00	0.04
109	Општа гојазност	E66	572	0.02	1.56

**3. ЗДРАВСТВЕНА ЗАШТИТА НА ПРИМАРНОМ НИВОУ У РЕПУБЛИЦИ СРБИЈИ, 2010***PRIMARY HEALTH CARE SERVICE IN REPUBLIC OF SERBIA, 2010***3.2 Служба за здравствену заштиту деце***Child health services***3.2.3 Утврђена обољења, стања и повреде по групама***Diagnosed diseases, conditions and injuries by group*

		Укупно	Индекс структуре	Стопа на 1000 становника
МОРБИДИТЕТНА ЛИСТА (10 МКБ)		<i>Total</i>	<i>structure index</i>	<i>Rate per 1000 population</i>
<i>DISEASES AND CONDITIONS – ICD-10</i>				
110 Смањење количине воде и запремине крви	E86	98	0.00	0.27
111 Други поремећаји жлезда са унуташњим лучењем, исхране и метаболизма	E15-E35, E58-E63, E65, E67-E85, E87-E90	640	0.03	1.74
<b>v ДУШЕВНИ ПОРЕМЕЋАЈИ И ПОРЕМЕЋАЈИ ПОНАШАЊА</b>		<b>5641</b>	<b>0.25</b>	<b>15.36</b>
<i>Mental and behavioural disorders</i>				
112 Деменција	F00-F03	1	0.00	0.00
114 Душевни поремећаји и поремећаји понашања узроковани употребом дроге	F11-F19	3	0.00	0.01
115 Схизофренија, схизотиписки поремећаји, суманути поремећаји	F20-F29	6	0.00	0.02
116 Поремећаји расположења (афективни поремећаји)	F30-F39	55	0.00	0.15
117 Неуротски, стресогени и соматофорни поремећаји	F40-F48	345	0.02	0.94
118 Душевна заосталост	F70-F79	214	0.01	0.58
119 Други душевни поремећаји и поремећаји понашања	F04-F09, F50-F69, F80-F99	5017	0.22	13.66
<b>vi БОЛЕСТИ НЕРВНОГ СИСТЕМА</b>		<b>3412</b>	<b>0.15</b>	<b>9.29</b>
<i>Diseases of the nervous system</i>				
120 Запаљенске болести централног нервног система	G00-G09	23	0.00	0.06
123 Мултипла склероза	G35	3	0.00	0.01
124 Епилепсија	G40-G41	1716	0.07	4.67
125 Мигрена и друге главобоље	G43-G44	972	0.04	2.65
126 Прозазна исхемија - недовољна прокрвљеност мозга и сродни синдроми	G45	4	0.00	0.01
127 Поремећаји нерава, коренова и снопова живаца	G50-G59	65	0.00	0.18
128 Мождана парализа и други синдроми парализе	G80-G83	230	0.01	0.63
129 Друге болести нервног система	G10-G13, G21-G26, G31-G32, G36-G37, G46-G4	399	0.02	1.09
<b>vii БОЛЕСТИ ОКА И ПРИПОЈАКА ОКА</b>		<b>35445</b>	<b>1.55</b>	<b>96.52</b>
<i>Diseases of the eye and adnexa</i>				
130 Болести очног капка	H00-H01	3578	0.16	9.74
131 Болести вежњаче ока	H10-H13	27023	1.18	73.59

**3. ЗДРАВСТВЕНА ЗАШТИТА НА ПРИМАРНОМ НИВОУ У РЕПУБЛИЦИ СРБИЈИ, 2010***PRIMARY HEALTH CARE SERVICE IN REPUBLIC OF SERBIA, 2010***3.2 Служба за здравствену заштиту деце***Child health services***3.2.3 Утврђена обољења, стања и повреде по групама***Diagnosed diseases, conditions and injuries by group*

		Укупно	Индекс структуре	Стопа на 1000 становника	
МОРБИДИТЕТНА ЛИСТА (10 МКБ) <i>DISEASES AND CONDITIONS – ICD-10</i>		<i>Total</i>	<i>structure index</i>	<i>Rate per 1000 population</i>	
132	Болести беоњаче и рожњаче	H15-H19	123	0.01	0.33
133	Катаракта и друга обољења сочива	H25-H28	18	0.00	0.05
134	Одлужење мрежњаче и расцеп мрежњаче	H33	5	0.00	0.01
135	Глауком - зелена мрена	H40-H42	75	0.00	0.20
136	Разроност	H49-H50	1079	0.05	2.94
137	Поремећаји преламања светлости и поремећаји прилагођавања ока	H52	1441	0.06	3.92
138	Слепило и ослабљен вид	H54	50	0.00	0.14
139	Други поремећаји ока и припојака ока	H02-H06, H20-H22, H30-H32, H34-H36, H43-H4	2053	0.09	5.59
viii БОЛЕСТИ УВА И БОЛЕСТИ МАСТОИДНОГ НАСТАВКА <i>Diseases of the ear and mastoid process</i>		85601	3.73	233.10	
140	Болести средњег ува и болести мастоидног наставка	H65-H75	77236	3.37	210.33
141	Глувоћа	H90-H91	436	0.02	1.19
142	Друге болести ува и болести мастоидног наставка	H60-H62,H80-H83,H92-H95	7929	0.35	21.59
ix БОЛЕСТИ СИСТЕМА КРВОТОКА <i>Diseases of the circulatory system</i>		1529	0.07	4.16	
143	Реуматска грозница	I00-I02	5	0.00	0.01
144	Хроничне реуматске болести срца	I05-I09	6	0.00	0.02
145	Повишен крвни притисак, непознатог порекла	I10	76	0.00	0.21
146	Друге болести крвног притиска	I11-I15	11	0.00	0.03
148	Друге исхемијске болести срца	I20,I23-I25	6	0.00	0.02
150	Поремећаји спроводног система срца и аритмије	I44-I49	119	0.01	0.32
151	Недовољна функција срца	I50	66	0.00	0.18
152	Друге болести срца	I27-I43,I51-i52	62	0.00	0.17
153	Крварења у мозгу	I60-I62	5	0.00	0.01
155	Мождана кап - апоплексија	I64	1	0.00	0.00

**3. ЗДРАВСТВЕНА ЗАШТИТА НА ПРИМАРНОМ НИВОУ У РЕПУБЛИЦИ СРБИЈИ, 2010***PRIMARY HEALTH CARE SERVICE IN REPUBLIC OF SERBIA, 2010***3.2 Служба за здравствену заштиту деце***Child health services***3.2.3 Утврђена обољења, стања и повреде по групама***Diagnosed diseases, conditions and injuries by group*

		Укупно	Индекс структуре	Стопа на 1000 становника	
МОРБИДИТЕТНА ЛИСТА (10 МКБ) <i>DISEASES AND CONDITIONS – ICD-10</i>		<i>Total</i>	<i>structure index</i>	<i>Rate per 1000 population</i>	
156	Друге болести крвног судова мозга	I65-I69	21	0.00	0.06
160	Друге болести артерија, артериола и капилара	I71-I72,I77-I79	14	0.00	0.04
161	Запаљење вена, вена са тромбозом, емболија и тромбоза вена	I80-I82	3	0.00	0.01
162	Проширење вена на ногама	I83	1	0.00	0.00
163	Хеморонди	I84	30	0.00	0.08
164	Друге болести крвотока	I85-I99	1103	0.05	3.00
x	БОЛЕСТИ СИСТЕМА ЗА ДИСАЊЕ <i>Diseases of the respiratory system</i>	1353098	59.02	3684.69	
165	Акутно запаљење ждрела и акутно запаљење крајника	J02-J03	716289	31.24	1950.56
166	Акутно запаљење грклана и акутно запаљење душника	J04	72253	3.15	196.76
167	Акутна инфекција горњих респираторних путева	J00-J01,J05-J06	314966	13.74	857.70
168	Грип	J10-J11	2607	0.11	7.10
169	Запаљење плућа	J12-J18	13060	0.57	35.56
170	Бронхитис - акутно запаљење душница	J20-J21	154707	6.75	421.29
171	Хронично запаљење синуса	J32	1317	0.06	3.59
172	Друге болести носа и синуса носа	J30-J31,J33-J34	14292	0.62	38.92
173	Хроничне болести крајника и трећег крајника	J35	10479	0.46	28.54
174	Друге болести горњег дела система за дисање	J36-J39	2714	0.12	7.39
175	Запаљења душница, емфизем и друге обструктивне болести плућа	J40-J44	30392	1.33	82.76
176	Астма	J45-J46	18522	0.81	50.44
177	Бронхиектазија	J47	122	0.01	0.33
179	Друге болести система за дисање	J22,J66-J99	1378	0.06	3.75
xi	БОЛЕСТИ СИСТЕМА ЗА ВАРЕЊЕ <i>Diseases of the digestive system</i>	64058	2.79	174.44	
180	Каријес зуба	K02	677	0.03	1.84

**3. ЗДРАВСТВЕНА ЗАШТИТА НА ПРИМАРНОМ НИВОУ У РЕПУБЛИЦИ СРБИЈИ, 2010***PRIMARY HEALTH CARE SERVICE IN REPUBLIC OF SERBIA, 2010***3.2 Служба за здравствену заштиту деце***Child health services***3.2.3 Утврђена обољења, стања и повреде по групама***Diagnosed diseases, conditions and injuries by group*

МОРБИДИТЕТНА ЛИСТА (10 МКБ) DISEASES AND CONDITIONS – ICD-10		Укупно	Индекс структуре	Стопа на 1000 становника	
		Total	structure index	Rate per 1000 population	
181	Друге болести зуба и потпорних структура	K00-K01,K03-K08	2567	0.11	6.99
182	Друге болести усне дупље, плувачних жлезда и вилица	K09-K14	4548	0.20	12.38
183	Чир желуца, чир дванаестопалачног црева	K25-K27	130	0.01	0.35
184	Запаљење желуца и дванаестопалачног црева	K29	2863	0.12	7.80
185	Друге болести једњака, желуца и дванаестопалачног црева	K20-K23,K28,K30-K31	26567	1.16	72.35
186	Болести слепог црева	K35-K38	491	0.02	1.34
187	Препонска кила	K40	2262	0.10	6.16
188	Бутна кила	K41-K46	155	0.01	0.42
189	Кронова болест	K50-K51	128	0.01	0.35
190	Паралитички завезано црево и зачепљење црева, без киле	K56	35	0.00	0.10
191	Дивертикулоза - врећаста проширења црева	K57	18	0.00	0.05
192	Друге болести црева и потрбушнице	K52-K55,K58-K67	21836	0.95	59.46
193	Болест јетре узрокована алкохолом	K70	2	0.00	0.01
194	Друге болести јетре	K71-K77	77	0.00	0.21
195	Камен у жучној кеси и запаљење жучне кесе	K80-K81	333	0.01	0.91
196	Акутно запаљење и дуге болести гуштераче	K85-K86	9	0.00	0.02
197	Друге болести система за варење	K82-K83,K87-K93	1360	0.06	3.70
xii БОЛЕСТИ КОЖЕ И ПОТКОЖНОГ ТКИВА Diseases of the skin and subcutaneous tissue		79818	3.48	217.36	
198	Инфекције коже и поткожног ткива	L00-L08	23846	1.04	64.94
199	Друге болести коже и поткожног ткива	L10-L99	55972	2.44	152.42
xiii БОЛЕСТИ МИШИЋНО-КОШТАНОГ СИСТЕМА ВЕЗИВНОГ ТКИВА Diseases of the musculoskeletal system and connective tissue		4340	0.19	11.82	
200	Запаљења зглобова	M05-M14	260	0.01	0.71
201	Дегенеративно обољење зглобова	M15-M19	34	0.00	0.09

**3. ЗДРАВСТВЕНА ЗАШТИТА НА ПРИМАРНОМ НИВОУ У РЕПУБЛИЦИ СРБИЈИ, 2010***PRIMARY HEALTH CARE SERVICE IN REPUBLIC OF SERBIA, 2010***3.2 Служба за здравствену заштиту деце***Child health services***3.2.3 Утврђена обољења, стања и повреде по групама***Diagnosed diseases, conditions and injuries by group*

		Укупно	Индекс структуре	Стопа на 1000 становника	
МОРБИДИТЕТНА ЛИСТА (10 МКБ) DISEASES AND CONDITIONS – ICD-10		Total	structure index	Rate per 1000 population	
202	Стечени деформитети удова	M20-M21	633	0.03	1.72
203	Друга обољења зглобова	M00-M03,M22-M25	496	0.02	1.35
204	Систематска обољења везивног ткива	M30-M36	111	0.00	0.30
205	Поремећаји вратног и другог међупршљенског диска	M50-M51	64	0.00	0.17
206	Друга обољења леђа	M40-M49,M53-M54	1561	0.07	4.25
207	Болести меког ткива	M60-M79	899	0.04	2.45
208	Поремећаји структуре и густине костију	M80-M85	23	0.00	0.06
209	Остеомијелитис	M86	12	0.00	0.03
210	Друге болести мишићно-коштаног система и везивног ткива	M87-M99	247	0.01	0.67
xiv БОЛЕСТИ МОКРАЋНО-ПОЛНОГ СИСТЕМА Diseases of the genitourinary system		41395	1.81	112.72	
211	Акутни и прогресивни бубрежни синдроми	N00,N01	165	0.01	0.45
212	Друге болести гломерула бубрега	N02-N08	101	0.00	0.28
213	Болести каналића бубрега и међућелијског простора	N10-N16	1002	0.04	2.73
214	Недовољна функција бубрега	N17-N19	94	0.00	0.26
215	Мокраћни каменци	N20-N23	497	0.02	1.35
216	Запаљење мокраћне бешике	N30	18717	0.82	50.97
217	Друге болести система за мокрење	N25-N29,N31-N39	14631	0.64	39.84
218	Повећање простате	N40	45	0.00	0.12
219	Друге болести простате	N41-N42	17	0.00	0.05
220	Водена кила и накупљање семена	N43	254	0.01	0.69
221	Болести удне навлаке	N47	2778	0.12	7.56
222	Друге болести мушких полних органа	N44-N46,N48-N51	1893	0.08	5.15
223	Болести дојке	N60-N64	46	0.00	0.13
224	Запаљење јајовода и запаљење јајника	N70	11	0.00	0.03

**3. ЗДРАВСТВЕНА ЗАШТИТА НА ПРИМАРНОМ НИВОУ У РЕПУБЛИЦИ СРБИЈИ, 2010***PRIMARY HEALTH CARE SERVICE IN REPUBLIC OF SERBIA, 2010***3.2 Служба за здравствену заштиту деце***Child health services***3.2.3 Утврђена обољења, стања и повреде по групама***Diagnosed diseases, conditions and injuries by group*

		Укупно	Индекс структуре	Стопа на 1000 становника
МОРБИДИТЕТНА ЛИСТА (10 МКБ)		<i>Total</i>	<i>structure index</i>	<i>Rate per 1000 population</i>
DISEASES AND CONDITIONS – ICD-10				
225	Запаљење грлића материце	N72	7	0.00
226	Друга запаљења женских карличних органа	N71,N73-N77	554	0.02
227	Ендометриоза	N80	2	0.00
229	Незапаљенске болести јајника, јајовода и окоматеричног ткива	N83	1	0.00
230	Поремећаји менструације	N91-N92	29	0.00
233	Друга обољења полнокрајног пута	N82,N84-N90,N93-N94, N96, N98-N99	551	0.02
<b>xvi СТАЊА У ПОРОЂАЈНОМ ПЕРИОДУ</b>		<b>1968</b>	<b>0.09</b>	<b>5.36</b>
<i>Certain conditions originating in the perinatal period</i>				
245	Оштећење плода и новорођенчета због болести мајке и компликација трудноће, трудова и порођаја	P00-P04	23	0.00
246	Поремећаји у току трудноће и развоја плода	P05-P07	99	0.00
247	Порођајне повреде новорођенчета	P10-P07	88	0.00
248	Недостатак кисеоника у материци и гушење новорођенчета узроковано недостатком кисеоника	P20-P21	176	0.01
249	Друге сметње дисања у порођајном периоду	P22-P28	57	0.00
250	Урођена инфекција и паразитарне болести	P35-P37	41	0.00
251	Друге специфичне инфекције у порођајном периоду	P38-P39	523	0.02
252	Хемолитичка болест - разарање црвених крвних зрнаца плода и новорођенчета	P55	9	0.00
253	Друга стања у порођајном периоду	P08,P29,P50-P54,P56-P96	952	0.04
<b>xvii УРОЂЕНЕ НАКАЗНОСТИ, ДЕФОРМАЦИЈЕ И ХРОМОЗОМСКЕ НЕНОРМАЛНОСТИ</b>		<b>7297</b>	<b>0.32</b>	<b>19.87</b>
<i>Congenital malformations, deformations and chromosomal abnormalities</i>				
254	Спина бифида - расцеп стуба кичме	Q05	32	0.00
255	Друге урођене аномалије нервног система	Q00-Q04,Q06-Q07	147	0.01
256	Урођене аномалије крвотока	Q20-Q28	747	0.03
257	Расцеп непца, расцеп усне	Q35-Q37	141	0.01
258	Урођени недостатак, урођена преграда и сужење танког црева	Q41	6	0.00

**3. ЗДРАВСТВЕНА ЗАШТИТА НА ПРИМАРНОМ НИВОУ У РЕПУБЛИЦИ СРБИЈИ, 2010***PRIMARY HEALTH CARE SERVICE IN REPUBLIC OF SERBIA, 2010***3.2 Служба за здравствену заштиту деце***Child health services***3.2.3 Утврђена обољења, стања и повреде по групама***Diagnosed diseases, conditions and injuries by group*

МОРБИДИТЕТНА ЛИСТА (10 МКБ) DISEASES AND CONDITIONS – ICD-10		Укупно	Индекс структуре	Стопа на 1000 становника	
		Total	structure index	Rate per 1000 population	
259	Друге урођене аномалије система за варење	Q38-Q40,Q42-Q45	172	0.01	0.47
260	Неспуштени семеник	Q53	500	0.02	1.36
261	Друге аномалије полномокраћног система	Q50-Q52,Q54-Q64	1051	0.05	2.86
262	Урођени деформитети кука	Q65	587	0.03	1.60
263	Урођени деформитети стопала	Q66	2321	0.10	6.32
264	Друге урођене аномалије и деформације мишићно-коштаног система	Q67-Q79	1027	0.04	2.80
265	Друге урођене аномалије	Q10-Q18,Q30-Q34,Q80-Q89	411	0.02	1.12
266	Хромосомске ненормалности	Q90-Q99	155	0.01	0.42
xviii СИМПТОМИ, ЗНАЦИ И ПАТОЛОШКИ КЛИНИЧКИ И ЛАБОРАТОРИЈСКИ НАЛАЗИ Symptoms, signs and abnormal clinical and laboratory findings, not elsewhere classified		88630	3.87	241.35	
267	Бол у трбуху и карлици	R10	14763	0.64	40.20
268	Грозница непознатог порекла	R50	24889	1.09	67.78
269	Старост	R54	5	0.00	0.01
270	Други симптоми, знаци и ненормални клинички и лабораторијски налази	R00-R09,R11-R49,R51-R53,R55-R99	48973	2.14	133.36
xix ПОВРЕДЕ, ТРОВАЊА И ПОСЛЕДИЦЕ ДЕЛОВАЊА СПОЉНИХ ФАКТОРА Injury, poisoning and certain other consequences of external causes		40813	1.78	111.14	
271	Прелом лобање и прелом костију лица	S02	133	0.01	0.36
272	Преломи врата, грудног коша и карлице	S12,S22,S32,T08	42	0.00	0.11
273	Прелом бутне кости	S72	41	0.00	0.11
274	Преломи других костију удова	S42,S52,S62,S82, S92,T10,T12	1236	0.05	3.37
275	Преломи у више предела тела	T02	5	0.00	0.01
276	Специфична и вишеструка уганућа, расцепи и утиснућа	S03,S13,S23,S33, S43, S53, S63,S73, S83,S93,T0	1472	0.06	4.01
277	Повреда ока и дупље ока	S05	79	0.00	0.22



**3. ЗДРАВСТВЕНА ЗАШТИТА НА ПРИМАРНОМ НИВОУ У РЕПУБЛИЦИ СРБИЈИ, 2010***PRIMARY HEALTH CARE SERVICE IN REPUBLIC OF SERBIA, 2010***3.2 Служба за здравствену заштиту деце***Child health services***3.2.3 Утврђена обољења, стања и повреде по групама***Diagnosed diseases, conditions and injuries by group*

МОРБИДИТЕТНА ЛИСТА (10 МКБ) DISEASES AND CONDITIONS – ICD-10		Укупно	Индекс структуре	Стопа на 1000 становника	
		Total	structure index	Rate per 1000 population	
278	Повреда унутар лобање	S06	36	0.00	0.10
279	Друге повреде унутрашњих органа	S26-S27,S36-S37	25	0.00	0.07
280	Ударне повреде и специфичне, вишеструке повреде са ампуацијама	S07-S08,S17-S18, S28, S38, S47-S48, S57-S58 ,S	136	0.01	0.37
281	Друге специфичне, неспецифичне и вишеструке повреде	S00-S01,S04,S09-S11,S14-S16, S19-S21,S24-S25	26385	1.15	71.85
282	Утицаји страног тела унетог преко природног отвора	T15-T19	692	0.03	1.88
283	Опекотине и нагризи	T20-T32	2015	0.09	5.49
284	Тровање дрогама и биолошким супстанцама	T36-T50	141	0.01	0.38
285	Токсична дејсва супстанци немедицинског порекла	T51-T65	465	0.02	1.27
286	Синдром лошег поступања	T74	21	0.00	0.06
287	Други и неспецифични утицаји спољних узрока	T33-T35,T66-T73,T75-T78	805	0.04	2.19
288	Неке ране компликације повреда и компликације хирушког и медицинског лечења неklasификоване на другом ме	T79-T88	196	0.01	0.53
289	Последице повреда, тровања и друге последице спољних узрока	T90-T98	6888	0.30	18.76
XXI	ФАКТОРИ КОЈИ УТИЧУ НА ЗДРАВСТВЕНО СТАЊЕ И КОНТАКТ СА ЗДРАВСТВЕНОМ СЛУЖБОМ		373561	16.29	1017.26
Factors influencing health status and contact with health services					
290	Лица која траже здравствене услуге ради прегледа и испитивања	Z00-Z13	272816	11.90	742.92
291	Асимптоматска инфекција вирусом хумане имунодефицијенције (HIV))	Z21	64	0.00	0.17
292	Остала лица потенцијално здравствено угрожена заразном болешћу	Z20,Z22-Z29	38510	1.68	104.87
293	Контрацепција	Z30	237	0.01	0.65
294	Препорођајни прегледи и друге контроле трудноће	Z34-Z36	2	0.00	0.01
295	Живорођена деца према месту рођења	Z38	15808	0.69	43.05
296	Нега и преглед после порођаја	Z39	19	0.00	0.05
297	Лица у здравственим службама ради одређених третмана и здравствене заштите	Z40-Z54	1225	0.05	3.34
298	Лица у здравственим службама из других разлога	Z31-Z33,Z37, Z55-Z99	44880	1.96	122.21

**3. ЗДРАВСТВЕНА ЗАШТИТА НА ПРИМАРНОМ НИВОУ У РЕПУБЛИЦИ СРБИЈИ, 2010***PRIMARY HEALTH CARE SERVICE IN REPUBLIC OF SERBIA, 2010***3.2 Служба за здравствену заштиту деце***Child health services***3.2.3 Утврђена обољења, стања и повреде по групама***Diagnosed diseases, conditions and injuries by group*

			Укупно	Индекс структуре	Стопа на 1000 становника
МОРБИДИТЕТНА ЛИСТА (10 МКБ)			<i>Total</i>	<i>structure index</i>	<i>Rate per 1000 population</i>
DISEASES AND CONDITIONS – ICD-10					
<b>Војводина</b>	<i>Vojvodina</i>		<b>665675</b>	<b>100.00</b>	<b>5012.84</b>
<b>I ЗАРАЗНЕ И ПАРАЗИТАРНЕ БОЛЕСТИ</b>			<b>63883</b>	<b>9.60</b>	<b>481.07</b>
<i>Certain infectious and parasitic diseases</i>					
3 Дизентерија, узрочник Shigellae	A03		6	0.00	0.05
4 Амебијаза, узрочник патогена амеба	A06		4	0.00	0.03
5 Пролив и желудачно-цревно запаљење	A09		1634	0.25	12.30
6 Друге заразне болести	A02, A04-A05, A07-A08		4435	0.67	33.40
7 Туберкулоза плућа	A15-A16		3	0.00	0.02
8 Туберкулоза других органа	A17-A19		1	0.00	0.01
12 Тетанус новорођенчета	A33		0	0.00	0.00
15 Велики кашаљ	A37		61	0.01	0.46
16 Инфекција узрокована менингококом	A39		2	0.00	0.02
17 Сепса	A40-A41		2	0.00	0.02
18 Друге бактеријске болести	A21-A22, A24-A28, A31-A32, A38, A42-A49		456	0.07	3.43
23 Полне инфекције узроковане хламидијом	A55-A56		1	0.00	0.01
24 Друге инфекције претежно пренете сексуалним путем	A57-A64		1	0.00	0.01
25 Повратна грозница	A68		1	0.00	0.01
28 Акутна дечја парализа	A80		1	0.00	0.01
30 Вирусни енцефалитис	A83-A86		2	0.00	0.02
32 Друге грознице и хеморагијске грознице	A90-A94, A96-A99		1	0.00	0.01
33 Herpes simplex - вирусни узрочник	B00		482	0.07	3.63
34 Варичела и Херпес зостер	B01-B02		6624	1.00	49.88
35 Морбили - мале богиње	B05		5	0.00	0.04
36 Рубела	B06		3	0.00	0.02
38 Друга вирусна жутица	B15, B17-B19		7	0.00	0.05

**3. ЗДРАВСТВЕНА ЗАШТИТА НА ПРИМАРНОМ НИВОУ У РЕПУБЛИЦИ СРБИЈИ, 2010***PRIMARY HEALTH CARE SERVICE IN REPUBLIC OF SERBIA, 2010***3.2 Служба за здравствену заштиту деце***Child health services***3.2.3 Утврђена обољења, стања и повреде по групама***Diagnosed diseases, conditions and injuries by group*

			Укупно	Индекс структуре	Стопа на 1000 становника
МОРБИДИТЕТНА ЛИСТА (10 МКБ)			<i>Total</i>	<i>structure index</i>	<i>Rate per 1000 population</i>
DISEASES AND CONDITIONS – ICD-10					
41	Друге вирусне болести	A81, A87-A89, B03-B04, B07-B09, B25, B27-B3	45215	6.79	340.49
42	Микозе	B35-B49	3345	0.50	25.19
46	Шистозомијаза	B65	2	0.00	0.02
47	Друге болести узроковане метиљима	B66	6	0.00	0.05
48	Ехинококоза	B67	1	0.00	0.01
52	Анкилостомијаза	B76	4	0.00	0.03
53	Друге хелминтијазе	B68-B71, B75, B77-B83	788	0.12	5.93
57	Дуге заразне болести и паразитарне болести	A65-A67, A69-A70, A74, A77-A79, B58-B64, B8	790	0.12	5.95
<b>II</b>	<b>ТУМОРИ</b>		<b>422</b>	<b>0.06</b>	<b>3.18</b>
	<i>Neoplasms</i>				
64	Злоћудни тумор панкреаса	C25	1	0.00	0.01
67	Злоћудни тумор душника и душника и плућа	C33-C34	6	0.00	0.05
69	Злоћудни тумори кости и зглобне хрскавице	C40-C41	1	0.00	0.01
72	Злоћудни тумори везивног и меког ткива	C45-C49	2	0.00	0.02
73	Злоћудни тумор дојке	C50	1	0.00	0.01
78	Други злоћудни тумори мушких полних органа	C60,C62-C63	3	0.00	0.02
80	Други злоћудни тумори система за мокрење	C64-C66,C68	1	0.00	0.01
81	Злоћудни тумор ока и аднекса ока	C69	1	0.00	0.01
82	Злоћудни тумор мозга	C71	6	0.00	0.05
84	Други секундарни, злоћудни тумори неозначених и разних локализација	C73-C80,C97	4	0.00	0.03
86	Не - Хочкинови лимфоми	C82-C85	3	0.00	0.02
87	Леукемија	C91-C95	23	0.00	0.17
90	Младеж и други доброћудни тумор коже	D22-D23	126	0.02	0.95
91	Доброћудни тумор дојке	D24	2	0.00	0.02
95	Доброћудни тумор мозга и других делова ЦНС-а	D33	5	0.00	0.04

**3. ЗДРАВСТВЕНА ЗАШТИТА НА ПРИМАРНОМ НИВОУ У РЕПУБЛИЦИ СРБИЈИ, 2010***PRIMARY HEALTH CARE SERVICE IN REPUBLIC OF SERBIA, 2010***3.2 Служба за здравствену заштиту деце***Child health services***3.2.3 Утврђена обољења, стања и повреде по групама***Diagnosed diseases, conditions and injuries by group*

МОРБИДИТЕТНА ЛИСТА (10 МКБ) <i>DISEASES AND CONDITIONS – ICD-10</i>		Укупно <i>Total</i>	Индекс структуре <i>structure index</i>	Стопа на 1000 становника <i>Rate per 1000 population</i>
96 Доброћудни тумори, други тумори "ин ситу"и тумори неизвесног и непознатог исхода	D00-D05, D07-D21, D26, D28-D29, D31-D32, D	237	0.04	1.78
<b>III БОЛЕСТИ КРВИ И КРВОТВОРНИХ ОРГАНА И ПОРЕМЕЋАЈИ ИМУНИТЕТА</b> <i>Diseases of the blood and blood-forming organs and certain disorders involving the immune mechanism</i>		<b>6556</b>	<b>0.98</b>	<b>49.37</b>
97 Анемија узрокована недостатком гвожђа	D50	6205	0.93	46.73
98 Друге слабокрвности	D51-D64	184	0.03	1.39
99 Хеморагијска стања и друге болести крви и крвотворних органа	D65-D77	131	0.02	0.99
100 Неки поремећаји имуног система	D80-D89	36	0.01	0.27
<b>IV БОЛЕСТИ ЖЛЕЗДА СА УНУТРАШЊИМ ЛУЧЕЊЕМ, ИСХРАНЕ И МЕТАБОЛИЗМА</b> <i>Endocrine, nutritional and metabolic diseases</i>		<b>1301</b>	<b>0.20</b>	<b>9.80</b>
101 Поремећаји штитасте жлезде због недостатка јода	E00-E02	4	0.00	0.03
102 Тиреотоксикоза - повећана функција штитасте жлезде	E05	3	0.00	0.02
103 Други поремећаји штитасте жлезде	E03-E04, E06-E07	145	0.02	1.09
104 Шећерна болест	E10-E14	91	0.01	0.69
105 Потхрањеност	E40-E46	138	0.02	1.04
107 Други недостаци витамина	E51-E56	63	0.01	0.47
109 Општа гојазност	E66	547	0.08	4.12
110 Смањење количине воде и запремине крви	E86	39	0.01	0.29
111 Други поремећаји жлезда са унуташњим лучењем, исхране и метаболизма	E15-E35, E58-E63, E65, E67-E85, E87-E90	271	0.04	2.04
<b>V ДУШЕВНИ ПОРЕМЕЋАЈИ И ПОРЕМЕЋАЈИ ПОНАШАЊА</b> <i>Mental and behavioural disorders</i>		<b>1686</b>	<b>0.25</b>	<b>12.70</b>
114 Душевни поремећаји и поремећаји понашања узроковани употребом дроге	F11-F19	1	0.00	0.01
116 Поремећаји расположења (афективни поремећаји)	F30-F39	8	0.00	0.06
117 Неуротски, стресогени и соматофорни поремећаји	F40-F48	45	0.01	0.34

**3. ЗДРАВСТВЕНА ЗАШТИТА НА ПРИМАРНОМ НИВОУ У РЕПУБЛИЦИ СРБИЈИ, 2010***PRIMARY HEALTH CARE SERVICE IN REPUBLIC OF SERBIA, 2010***3.2 Служба за здравствену заштиту деце***Child health services***3.2.3 Утврђена обољења, стања и повреде по групама***Diagnosed diseases, conditions and injuries by group*

			Укупно	Индекс структуре	Стопа на 1000 становника
МОРБИДИТЕТНА ЛИСТА (10 МКБ)			<i>Total</i>	<i>structure index</i>	<i>Rate per 1000 population</i>
DISEASES AND CONDITIONS – ICD-10					
118	Душевна заосталост	F70-F79	119	0.02	0.90
119	Други душевни поремећаји и поремећаји понашања	F04-F09, F50-F69, F80-F99	1513	0.23	11.39
<b>VI</b>	<b>БОЛЕСТИ НЕРВНОГ СИСТЕМА</b>		<b>1550</b>	<b>0.23</b>	<b>11.67</b>
<i>Diseases of the nervous system</i>					
120	Запаљенске болести централног нервног система	G00-G09	16	0.00	0.12
121	Паркинсонова болест	G20	8	0.00	0.06
124	Епилепсија	G40-G41	751	0.11	5.66
125	Мигрена и друге главобоље	G43-G44	165	0.02	1.24
126	Пролазна исхемија - недовољна прокрвљеност мозга и сродни синдроми	G45	2	0.00	0.02
127	Поремећаји нерава, коренова и снопова живаца	G50-G59	36	0.01	0.27
128	Мождана парализа и други синдроми парализе	G80-G83	139	0.02	1.05
129	Друге болести нервног система	G10-G13, G21-G26, G31-G32, G36-G37, G46-G4	433	0.07	3.26
<b>VII</b>	<b>БОЛЕСТИ ОКА И ПРИПОЈАКА ОКА</b>		<b>11660</b>	<b>1.75</b>	<b>87.81</b>
<i>Diseases of the eye and adnexa</i>					
130	Болести очног капка	H00-H01	1206	0.18	9.08
131	Болести вежњаче ока	H10-H13	8233	1.24	62.00
132	Болести беоначе и рожњаче	H15-H19	151	0.02	1.14
133	Катаракта и друга обољења сочива	H25-H28	11	0.00	0.08
134	Одлубливање мрежњаче и расцеп мрежњаче	H33	1	0.00	0.01
135	Глауком - зелена мрена	H40-H42	20	0.00	0.15
136	Разрокост	H49-H50	563	0.08	4.24
137	Поремећаји преламања светлости и поремећаји прилагођавања ока	H52	574	0.09	4.32
138	Слепило и ослабљен вид	H54	10	0.00	0.08
139	Други поремећаји ока и припојака ока	H02-H06, H20-H22, H30-H32, H34-H36, H43-H4	891	0.13	6.71

**3. ЗДРАВСТВЕНА ЗАШТИТА НА ПРИМАРНОМ НИВОУ У РЕПУБЛИЦИ СРБИЈИ, 2010**

PRIMARY HEALTH CARE SERVICE IN REPUBLIC OF SERBIA, 2010

**3.2 Служба за здравствену заштиту деце**

Child health services

**3.2.3 Утврђена обољења, стања и повреде по групама**

Diagnosed diseases, conditions and injuries by group

		Укупно	Индекс структуре	Стопа на 1000 становника
МОРБИДИТЕТНА ЛИСТА (10 МКБ)		Total	structure index	Rate per 1000 population
DISEASES AND CONDITIONS – ICD-10				
<b>VIII БОЛЕСТИ УВА И БОЛЕСТИ МАСТОИДНОГ НАСТАВКА</b>		<b>39122</b>	<b>5.88</b>	<b>294.61</b>
<i>Diseases of the ear and mastoid process</i>				
140 Болести средњег уха и болести мастоидног наставка	H65-H75	33003	4.96	248.53
141 Глувоћа	H90-H91	174	0.03	1.31
142 Друге болести уха и болести мастоидног наставка	H60-H62,H80-H83,H92-H95	5945	0.89	44.77
<b>IX БОЛЕСТИ СИСТЕМА КРВОТОКА</b>		<b>372</b>	<b>0.06</b>	<b>2.80</b>
<i>Diseases of the circulatory system</i>				
145 Повећан крвни притисак, непознатог порекла	I10	61	0.01	0.46
146 Друге болести крвног притиска	I11-I15	2	0.00	0.02
147 Акутни инфаркт миокарда	I21-I22	1	0.00	0.01
148 Друге исхемијске болести срца	I20,I23-I25	4	0.00	0.03
150 Поремећаји спроводног система срца и аритмије	I44-I49	117	0.02	0.88
151 Недовољна функција срца	I50	3	0.00	0.02
152 Друге болести срца	I27-I43,I51-i52	29	0.00	0.22
156 Друге болести крвног судова мозга	I65-I69	1	0.00	0.01
158 Друге болести периферних крвних судова	I73	2	0.00	0.02
161 Запаљење вена, вена са тромбозом, емболија и тромбоза вена	I80-I82	3	0.00	0.02
162 Проширење вена на ногама	I83	2	0.00	0.02
163 Хемориди	I84	11	0.00	0.08
164 Друге болести крвотока	I85-I99	136	0.02	1.02
<b>X БОЛЕСТИ СИСТЕМА ЗА ДИСАЊЕ</b>		<b>315227</b>	<b>47.35</b>	<b>2373.80</b>
<i>Diseases of the respiratory system</i>				
165 Акутно запаљење ждрела и акутно запаљење крајника	J02-J03	150904	22.67	1136.38
166 Акутно запаљење грклана и акутно запаљење душника	J04	15088	2.27	113.62
167 Акутна инфекција горњих респираторних путева	J00-J01,J05-J06	78590	11.81	591.82

**3. ЗДРАВСТВЕНА ЗАШТИТА НА ПРИМАРНОМ НИВОУ У РЕПУБЛИЦИ СРБИЈИ, 2010***PRIMARY HEALTH CARE SERVICE IN REPUBLIC OF SERBIA, 2010***3.2 Служба за здравствену заштиту деце***Child health services***3.2.3 Утврђена обољења, стања и повреде по групама***Diagnosed diseases, conditions and injuries by group*

		Укупно	Индекс структуре	Стопа на 1000 становника
МОРБИДИТЕТНА ЛИСТА (10 МКБ)		<i>Total</i>	<i>structure index</i>	<i>Rate per 1000 population</i>
DISEASES AND CONDITIONS – ICD-10				
168 Грип	J10-J11	1642	0.25	12.37
169 Запаљење плућа	J12-J18	3970	0.60	29.90
170 Бронхитис - акутно запаљење душница	J20-J21	44695	6.71	336.57
171 Хронично запаљење синуса	J32	117	0.02	0.88
172 Друге болести носа и синуса носа	J30-J31, J33-J34	4254	0.64	32.03
173 Хроничне болести крајника и трећег крајника	J35	3608	0.54	27.17
174 Друге болести горњег дела система за дисање	J36-J39	181	0.03	1.36
175 Запаљења душница, емфизем и друге обструктивне болести плућа	J40-J44	5764	0.87	43.41
176 Астма	J45-J46	6166	0.93	46.43
177 Бронхиектазија	J47	1	0.00	0.01
178 Пнеумокониоза	J60-J65	80	0.01	0.60
179 Друге болести система за дисање	J22, J66-J99	167	0.03	1.26
<b>XI БОЛЕСТИ СИСТЕМА ЗА ВАРЕЊЕ</b>		<b>22338</b>	<b>3.36</b>	<b>168.22</b>
<i>Diseases of the digestive system</i>				
180 Каријес зуба	K02	719	0.11	5.41
181 Друге болести зуба и потпорних структура	K00-K01, K03-K08	971	0.15	7.31
182 Друге болести усне дупље, пљувачних жлезда и вилица	K09-K14	1462	0.22	11.01
183 Чир желуца, чир дванаестопалачног црева	K25-K27	85	0.01	0.64
184 Запаљење желуца и дванаестопалачног црева	K29	781	0.12	5.88
185 Друге болести једњака, желуца и дванаестопалачног црева	K20-K23, K28, K30-K31	6725	1.01	50.64
186 Болести слепог црева	K35-K38	180	0.03	1.36
187 Препонска кила	K40	680	0.10	5.12
188 Бутна кила	K41-K46	179	0.03	1.35
189 Кронова болест	K50-K51	20	0.00	0.15
190 Паралитички завезано црево и зачепљење црева, без киле	K56	11	0.00	0.08

**3. ЗДРАВСТВЕНА ЗАШТИТА НА ПРИМАРНОМ НИВОУ У РЕПУБЛИЦИ СРБИЈИ, 2010***PRIMARY HEALTH CARE SERVICE IN REPUBLIC OF SERBIA, 2010***3.2 Служба за здравствену заштиту деце***Child health services***3.2.3 Утврђена обољења, стања и повреде по групама***Diagnosed diseases, conditions and injuries by group*

		Укупно	Индекс структуре	Стопа на 1000 становника
МОРБИДИТЕТНА ЛИСТА (10 МКБ)		<i>Total</i>	<i>structure index</i>	<i>Rate per 1000 population</i>
DISEASES AND CONDITIONS – ICD-10				
191	Дивертикулоза - врећаста проширења црева	K57	1	0.00
192	Друге болести црева и потрбушнице	K52-K55,K58-K67	10358	1.56
194	Друге болести јетре	K71-K77	20	0.00
195	Камен у жучној кеси и запаљење жучне кесе	K80-K81	5	0.00
196	Акутно запаљење и дуге болести гуштераче	K85-K86	3	0.00
197	Друге болести система за варење	K82-K83,K87-K93	138	0.02
<b>xii БОЛЕСТИ КОЖЕ И ПОТКОЖНОГ ТКИВА</b>		<b>30634</b>	<b>4.60</b>	<b>230.69</b>
<i>Diseases of the skin and subcutaneous tissue</i>				
198	Инфекције коже и поткожног ткива	L00-L08	8489	1.28
199	Друге болести коже и поткожног ткива	L10-L99	22145	3.33
<b>xiii БОЛЕСТИ МИШИЋНО-КОШТАНОГ СИСТЕМА ВЕЗИВНОГ ТКИВА</b>		<b>2150</b>	<b>0.32</b>	<b>16.19</b>
<i>Diseases of the musculoskeletal system and connective tissue</i>				
200	Запаљења зглобова	M05-M14	69	0.01
201	Дегенеративно обољење зглобова	M15-M19	17	0.00
202	Стечени деформитети удова	M20-M21	253	0.04
203	Друга обољења зглобова	M00-M03,M22-M25	293	0.04
204	Систематска обољења везивног ткива	M30-M36	29	0.00
205	Поремећаји вратног и другог међупршљеног диска	M50-M51	10	0.00
206	Друга обољења леђа	M40-M49,M53-M54	632	0.09
207	Болести меког ткива	M60-M79	437	0.07
208	Поремећаји структуре и густине костију	M80-M85	6	0.00
210	Друге болести мишићно-коштаног система и везивног ткива	M87-M99	404	0.06
<b>xiv БОЛЕСТИ МОКРАЋНО-ПОЛНОГ СИСТЕМА</b>		<b>13308</b>	<b>2.00</b>	<b>100.22</b>
<i>Diseases of the genitourinary system</i>				
211	Акутни и прогресивни бубрежни синдроми	N00,N01	14	0.00



**3. ЗДРАВСТВЕНА ЗАШТИТА НА ПРИМАРНОМ НИВОУ У РЕПУБЛИЦИ СРБИЈИ, 2010***PRIMARY HEALTH CARE SERVICE IN REPUBLIC OF SERBIA, 2010***3.2 Служба за здравствену заштиту деце***Child health services***3.2.3 Утврђена обољења, стања и повреде по групама***Diagnosed diseases, conditions and injuries by group*

		Укупно	Индекс структуре	Стопа на 1000 становника
МОРБИДИТЕТНА ЛИСТА (10 МКБ)		<i>Total</i>	<i>structure index</i>	<i>Rate per 1000 population</i>
DISEASES AND CONDITIONS – ICD-10				
212 Друге болести гломерула бубрега	N02-N08	39	0.01	0.29
213 Болести каналића бубрега и међућелијског простора	N10-N16	181	0.03	1.36
214 Недовољна функција бубрега	N17-N19	12	0.00	0.09
215 Мокраћни каменци	N20-N23	40	0.01	0.30
216 Запаљење мокраћне бешике	N30	3713	0.56	27.96
217 Друге болести система за мокрење	N25-N29,N31-N39	5827	0.88	43.88
218 Повећање простате	N40	5	0.00	0.04
219 Друге болести простате	N41-N42	3	0.00	0.02
220 Водена кила и накупљање семена	N43	202	0.03	1.52
221 Болести удне навлаке	N47	1315	0.20	9.90
222 Друге болести мушких полних органа	N44-N46,N48-N51	1275	0.19	9.60
223 Болести дојке	N60-N64	19	0.00	0.14
224 Запаљење јајовода и запаљење јајника	N70	4	0.00	0.03
225 Запаљење грлића материце	N72	15	0.00	0.11
226 Друга запаљења женских карличних органа	N71,N73-N77	463	0.07	3.49
228 Испадање полних органа жена	N81	1	0.00	0.01
230 Поремећаји менструације	N91-N92	2	0.00	0.02
232 неплодност жене	N97	1	0.00	0.01
233 Друга обољења полномокраћног пута	N82,N84-N90,N93-N94, N96, N98-N99	177	0.03	1.33
<b>xv ТРУДНОЋА, РАБАЊЕ И БАБИЊЕ</b>		<b>2</b>	<b>0.00</b>	<b>0.02</b>
<i>Pregnancy, childbirth and the puerperium</i>				
244 Компликације у бабињама и другим стањима која компликују трудноћу и рађање	O85-O99	2	0.00	0.02
<b>xvi СТАЊА У ПОРОЂАЈНОМ ПЕРИОДУ</b>		<b>1924</b>	<b>0.29</b>	<b>14.49</b>
<i>Certain conditions originating in the perinatal period</i>				
245 Оштећење плода и новорођенчета због болести мајке и компликација трудноће, тродова и порођаја	P00-P04	18	0.00	0.14

**3. ЗДРАВСТВЕНА ЗАШТИТА НА ПРИМАРНОМ НИВОУ У РЕПУБЛИЦИ СРБИЈИ, 2010***PRIMARY HEALTH CARE SERVICE IN REPUBLIC OF SERBIA, 2010***3.2 Служба за здравствену заштиту деце***Child health services***3.2.3 Утврђена обољења, стања и повреде по групама***Diagnosed diseases, conditions and injuries by group*

МОРБИДИТЕТНА ЛИСТА (10 МКБ) DISEASES AND CONDITIONS – ICD-10		Укупно	Индекс структуре	Стопа на 1000 становника	
		Total	structure index	Rate per 1000 population	
246	Поремећаји у току трудноће и развоја плода	P05-P07	149	0.02	1.12
247	Порођајне повреде новорођенчета	P10-P07	54	0.01	0.41
248	Недостатак кисеоника у материци и гушење новорођенчета узроковано недостатком кисеоника	P20-P21	102	0.02	0.77
249	Друге сметње дисања у порођајном периоду	P22-P28	73	0.01	0.55
250	Урођена инфекција и паразитарне болести	P35-P37	24	0.00	0.18
251	Друге специфичне инфекције у порођајном периоду	P38-P39	383	0.06	2.88
252	Хемолитичка болест - разарање црвених крвних зрнаца плода и новорођенчета	P55	13	0.00	0.10
253	Друга стања у порођајном периоду	P08,P29,P50-P54,P56-P96	1108	0.17	8.34
xvii УРОЂЕНЕ НАКАЗНОСТИ, ДЕФОРМАЦИЈЕ И ХРОМОЗОМСКЕ НЕНОРМАЛНОСТИ Congenital malformations, deformations and chromosomal abnormalities		3635	0.55	27.37	
254	Спина бифида - расцеп стуба кичме	Q05	10	0.00	0.08
255	Друге урођене аномалије нервног система	Q00-Q04,Q06-Q07	275	0.04	2.07
256	Урођене аномалије крвотока	Q20-Q28	354	0.05	2.67
257	Расцеп непца, расцеп усне	Q35-Q37	38	0.01	0.29
258	Урођени недостатак, урођена преграда и сужење танког црева	Q41	3	0.00	0.02
259	Друге урођене аномалије система за варење	Q38-Q40,Q42-Q45	104	0.02	0.78
260	Неспуштени семеник	Q53	224	0.03	1.69
261	Друге аномалије полномокраћног система	Q50-Q52,Q54-Q64	553	0.08	4.16
262	Урођени деформитети кука	Q65	201	0.03	1.51
263	Урођени деформитети стопала	Q66	1112	0.17	8.37
264	Друге урођене аномалије и деформације мишићно-коштаног система	Q67-Q79	530	0.08	3.99
265	Друге урођене аномалије	Q10-Q18,Q30-Q34,Q80-Q89	183	0.03	1.38
266	Хромосомске ненормалности	Q90-Q99	48	0.01	0.36

**3. ЗДРАВСТВЕНА ЗАШТИТА НА ПРИМАРНОМ НИВОУ У РЕПУБЛИЦИ СРБИЈИ, 2010**

PRIMARY HEALTH CARE SERVICE IN REPUBLIC OF SERBIA, 2010

**3.2 Служба за здравствену заштиту деце**

Child health services

**3.2.3 Утврђена обољења, стања и повреде по групама**

Diagnosed diseases, conditions and injuries by group

		Укупно	Индекс структуре	Стопа на 1000 становника
МОРБИДИТЕТНА ЛИСТА (10 МКБ)		Total	structure index	Rate per 1000 population
DISEASES AND CONDITIONS – ICD-10				
<b>XVIII СИМПТОМИ, ЗНАЦИ И ПАТОЛОШКИ КЛИНИЧКИ И ЛАБОРАТОРИЈСКИ НАЛАЗИ</b>		<b>31404</b>	<b>4.72</b>	<b>236.49</b>
<i>Symptoms, signs and abnormal clinical and laboratory findings, not elsewhere classified</i>				
267 Бол у трбуху и карлици	R10	5105	0.77	38.44
268 Грозница непознатог порекла	R50	6321	0.95	47.60
269 Старост	R54	1	0.00	0.01
270 Други симптоми, знаци и ненормални клинички и лабораторијски налази	R00-R09,R11-R49,R51-R53,R55-R99	19977	3.00	150.44
<b>XIX ПОВРЕДЕ, ТРОВАЊА И ПОСЛЕДИЦЕ ДЕЛОВАЊА СПОЉНИХ ФАКТОРА</b>		<b>14631</b>	<b>2.20</b>	<b>110.18</b>
<i>Injury, poisoning and certain other consequences of external causes</i>				
271 Прелом лобање и прелом костију лица	S02	46	0.01	0.35
272 Преломи врата, грудног коша и карлице	S12,S22,S32,T08	12	0.00	0.09
273 Прелом бутне кости	S72	25	0.00	0.19
274 Преломи других костију удова	S42,S52,S62,S82, S92,T10,T12	404	0.06	3.04
275 Преломи у више предела тела	T02	1	0.00	0.01
276 Специфична и вишеструка уганућа, расцепи и утиснућа	S03,S13,S23,S33, S43, S53, S63,S73, S83,S93,T0	709	0.11	5.34
277 Повреда ока и дупље ока	S05	40	0.01	0.30
278 Повреда унутар лобање	S06	54	0.01	0.41
279 Друге повреде унутрашњих органа	S26-S27,S36-S37	8	0.00	0.06
280 Ударне повреде и специфичне, вишеструке повреде са ампутацијама	S07-S08,S17-S18, S28, S38, S47-S48, S57-S58 ,S	12	0.00	0.09
281 Друге специфичне, неспецифичне и вишеструке повреде	S00-S01,S04,S09-S11,S14-S16, S19-S21,S24-S25	11398	1.71	85.83
282 Утицаји страног тела унетог преко природног отвора	T15-T19	372	0.06	2.80
283 Опекотине и нагризи	T20-T32	989	0.15	7.45
284 Тровање дрогама и биолошким супстанцама	T36-T50	95	0.01	0.72
285 Токсична дејсва супстанци немедицинског порекла	T51-T65	47	0.01	0.35

**3. ЗДРАВСТВЕНА ЗАШТИТА НА ПРИМАРНОМ НИВОУ У РЕПУБЛИЦИ СРБИЈИ, 2010***PRIMARY HEALTH CARE SERVICE IN REPUBLIC OF SERBIA, 2010***3.2 Служба за здравствену заштиту деце***Child health services***3.2.3 Утврђена обољења, стања и повреде по групама***Diagnosed diseases, conditions and injuries by group*

		Укупно	Индекс структуре	Стопа на 1000 становника	
МОРБИДИТЕТНА ЛИСТА (10 МКБ) DISEASES AND CONDITIONS – ICD-10		Total	structure index	Rate per 1000 population	
286	Синдром лошег поступања	T74	3	0.00	0.02
287	Други и неспецифични утицаји спољних узрока	T33-T35,T66-T73,T75-T78	189	0.03	1.42
288	Неке ране компликације повреда и компликације хирушког и медицинског лечења неklasификоване на другом ме	T79-T88	46	0.01	0.35
289	Последице повреда, тровања и друге последице спољних узрока	T90-T98	181	0.03	1.36
XXI	ФАКТОРИ КОЈИ УТИЧУ НА ЗДРАВСТВЕНО СТАЊЕ И КОНТАКТ СА ЗДРАВСТВЕНОМ СЛУЖБОМ	103870	15.60	782.19	
Factors influencing health status and contact with health services					
290	Лица која траже здравствене услуге ради прегледа и испитивања	Z00-Z13	78151	11.74	588.51
291	Асимптоматска инфекција вирусом хумане имунодефицијенције (HIV))	Z21	14	0.00	0.11
292	Остала лица потенцијално здравствено угрожена заразном болешћу	Z20,Z22-Z29	11743	1.76	88.43
294	Препорођајни прегледи и друге контроле трудноће	Z34-Z36	1	0.00	0.01
295	Живорођена деца према месту рођења	Z38	136	0.02	1.02
297	Лица у здравственим службама ради одређених третмана и здравствене заштите	Z40-Z54	57	0.01	0.43
298	Лица у здравственим службама из других разлога	Z31-Z33,Z37, Z55-Z99	13768	2.07	103.68

**3. ЗДРАВСТВЕНА ЗАШТИТА НА ПРИМАРНОМ НИВОУ У РЕПУБЛИЦИ СРБИЈИ, 2010***PRIMARY HEALTH CARE SERVICE IN REPUBLIC OF SERBIA, 2010***3.3 Служба за здравствену заштиту школске деце***Youth and School children health services***3.3.1 Здравствени радници у служби за здравствену заштиту школске деце по окрузима***Medical staff in school children and youth health services by district*

ОКРУГ / DISTRICT		Здравствени радници							
		лекари				са вишом спремом		са средњом спремом	
		укупно	опште медицине	на специјализацији	специјалисти	укупно	од тога мед. сестре	укупно	од тога мед. сестре
		Medical staff							
		Medical doctors				With college education		With secondary education	
		Total	General practitioners	in specialist training	Specialists	Total	Of which nurses	Total	Of which nurses
<b>Република Србија</b>	<b>Serbia</b>	<b>738</b>	<b>193</b>	<b>102</b>	<b>443</b>	<b>62</b>	<b>62</b>	<b>889</b>	<b>837</b>
<b>Централна Србија</b>	<b>Central Serbia</b>	<b>564</b>	<b>144</b>	<b>73</b>	<b>347</b>	<b>43</b>	<b>43</b>	<b>695</b>	<b>688</b>
ГРАД БЕОГРАД	Beograd	174	24	8	142	15	15	199	199
МАЧВАНСКИ	Macvanski	15	1	3	11	1	1	23	23
КОЛУБАРСКИ	Kolubarski	8	1	0	7	0	0	10	10
ПОДУНАВСКИ	Podunavski	24	7	6	11	2	2	27	27
БРАНИЧЕВСКИ	Branicevski	20	6	3	11	1	1	36	33
ШУМАДИЈСКИ	Sumadijski	37	11	3	23	2	2	37	37
ПОМОРАВСКИ	Pomoravski	26	7	3	16	5	5	20	20
БОРСКИ	Borski	13	8	2	3	1	1	23	22
ЗАЈЕЧАРСКИ	Zajecarski	9	6	1	2	0	0	14	12
ЗЛАТИБОРСКИ	Zlatiborski	29	7	3	19	1	1	42	42
МОРАВИЧКИ	Moravicki	22	4	3	15	1	1	21	21
РАШКИ	Raski	32	11	8	13	2	2	46	46
РАСИНСКИ	Rasinski	28	12	9	7	2	2	35	35
НИШАВСКИ	Nisavski	40	2	4	34	4	4	59	58
ТОПЛИЧКИ	Toplicki	12	2	2	8	1	1	13	13
ПИРОТСКИ	Pirotski	11	2	3	6	1	1	16	16
ЈАБЛАНИЧКИ	Jablanicki	29	15	5	9	3	3	28	28
ПЧИЊСКИ	Pcinjski	35	18	7	10	1	1	46	46
<b>Војводина</b>	<b>Vojvodina</b>	<b>174</b>	<b>49</b>	<b>29</b>	<b>96</b>	<b>19</b>	<b>19</b>	<b>194</b>	<b>149</b>
СЕВЕРНОБАЧКИ	Severnobacki	18	9	5	4	0	0	24	21
СРЕДЊЕБАНАТСКИ	Srednjebanatski	14	3	1	10	3	3	19	19
СЕВЕРНОБАНАТСКИ	Severnobanatski	16	4	3	9	3	3	12	12
ЈУЖНОБАНАТСКИ	Juznobanatski	22	4	3	15	5	5	24	21
ЗАПАДНОБАЧКИ	Zapadnobacki	9	0	2	7	1	1	14	14
ЈУЖНОБАЧКИ	Juznobacki	58	13	9	36	4	4	60	24
СРЕМСКИ	Sremski	37	16	6	15	3	3	41	38

**3. ЗДРАВСТВЕНА ЗАШТИТА НА ПРИМАРНОМ НИВОУ У РЕПУБЛИЦИ СРБИЈИ, 2010**

PRIMARY HEALTH CARE SERVICE IN REPUBLIC OF SERBIA, 2010

**3.3 Служба за здравствену заштиту школске деце**

Youth and School children health services

**3.3.2 Број посета у служби за здравствену заштиту школске деце по окрузима**

Visits to school children and youth health services by district

ОКРУГ <i>DISTRICT</i>		Посете у ординацији			Кућне посете		Посете код		Остале    посете	
		код лекара		код осталих мед. радника	лекара	осталих мед. радника	Пси- холога	Лого- педа	школама	школ- ским кухи- њама
		свега	од тога прве							
		<i>Office visits</i>			<i>Home visits</i>		<i>Visits to</i>		<i>Other visits</i>	
		<i>To doctors</i>		<i>To other medical staff</i>	<i>Doctors</i>	<i>Other medical staff</i>	<i>Psych- ologist</i>	<i>Speech terapist</i>	<i>To schools</i>	<i>To school kitchens</i>
		<i>Total</i>	<i>Of which first v.</i>							
Република Србија	<i>Serbia</i>	3837857	2363970	1649858	3464	167	23183	29585	4775	1460
Централна Србија	<i>Central Serbia</i>	2856535	1787854	1220280	1562	3	11864	20656	3855	1302
ГРАД БЕОГРАД	<i>Beograd</i>	897704	592144	220937	53	0	2262	2606	3383	1302
МАЧВАНСКИ	<i>Macvanski</i>	120438	62266	25446	0	0	0	244	0	0
КОЛУБАРСКИ	<i>Kolubarski</i>	66813	37649	12590	2	3	468	0	0	0
ПОДУНАВСКИ	<i>Podunavski</i>	105531	67348	44647	0	0	1874	3014	0	0
БРАНИЧЕВСКИ	<i>Branicevski</i>	109329	63811	32018	3	0	845	86	0	0
ШУМАДИЈСКИ	<i>Sumadijski</i>	184858	75922	46703	0	0	643	0	0	0
ПОМОРАВСКИ	<i>Pomoravski</i>	133754	73272	50880	0	0	803	2225	0	0
БОРСКИ	<i>Borski</i>	86439	57385	30556	0	0	660	2259	0	0
ЗАЈЕЧАРСКИ	<i>Zajecarski</i>	70113	36272	39279	31	0	615	3186	0	0
ЗЛАТИБОРСКИ	<i>Zlatiborski</i>	152097	94619	49784	36	0	0	6925	0	0
МОРАВИЧКИ	<i>Moravicki</i>	96180	63907	52160	0	0	0	0	0	0
РАШКИ	<i>Raski</i>	120152	90865	192710	0	0	0	0	0	0
РАСИНСКИ	<i>Rasinski</i>	136854	94492	46984	0	0	3694	111	65	0
НИШАВСКИ	<i>Nisavski</i>	194214	130927	214390	1431	0	0	0	0	0
ТОПЛИЧКИ	<i>Toplicki</i>	70688	40812	69500	0	0	0	0	369	0
ПИРОТСКИ	<i>Pirotski</i>	57289	32067	13253	0	0	0	0	0	0
ЈАБЛАНИЧКИ	<i>Jablanicki</i>	116579	82799	31006	0	0	0	0	0	0
ПЧИЊСКИ	<i>Pcinjski</i>	137503	91297	47437	6	0	0	0	38	0
Војводина	<i>Vojvodina</i>	981322	576116	429578	1902	164	11319	8929	920	158
СЕВЕРНОБАЧКИ	<i>Severnobacki</i>	78409	46975	27410	9	0	1016	0	36	0
СРЕДЊЕБАНАТСКИ	<i>Srednjobanatski</i>	87868	39848	31436	10	7	0	0	0	0
СЕВЕРНОБАНАТСКИ	<i>Severnobanatski</i>	83543	59609	50548	7	7	998	1306	52	26
ЈУЖНОБАНАТСКИ	<i>Juznobanatski</i>	159466	96113	48408	15	35	918	702	0	0
ЗАПАДНОБАЧКИ	<i>Zapadnobacki</i>	95715	57978	84292	60	115	758	6921	53	2
ЈУЖНОБАЧКИ	<i>Juznobacki</i>	322950	190458	98646	1801	0	7629	0	331	130
СРЕМСКИ	<i>Sremski</i>	153371	85135	88838	0	0	0	0	448	0

**3. ЗДРАВСТВЕНА ЗАШТИТА НА ПРИМАРНОМ НИВОУ У РЕПУБЛИЦИ СРБИЈИ, 2010**

PRIMARY HEALTH CARE SERVICE IN REPUBLIC OF SERBIA, 2010

**3.3 Служба за здравствену заштиту школске деце**

Youth and School children health services

**3.3.3 Утврђена обољења, стања и повреде по групама**

Diagnosed diseases, conditions and injuries by group

<b>МОРБИДИТЕТНА ЛИСТА (10 МКБ)</b>				Укупно	Индекс структуре	Стопа на 1000 становника
<b>MORBIDITY LIST (ICD-10)</b>				Total	Structure index	Rate per 1000 population
<b>Република Србија</b>	<b>Serbia</b>			<b>2641462</b>	<b>100.00</b>	<b>2576.33</b>
<b>I ЗАРАЗНЕ И ПАРАЗИТАРНЕ БОЛЕСТИ</b>		<b>A00 - B99</b>		<b>136769</b>	<b>5.18</b>	<b>133.40</b>
<i>Certain infectious and parasitic diseases</i>						
3 Дизентерија, узрочник Shigellae		A03		13	0.00	0.01
4 Амебијаза, узрочник патогена амеба		A06		12	0.00	0.01
5 Пролив и желудачно-цревно запаљење		A09		7912	0.30	7.72
6 Друге заразне болести		A02, A04-A05, A07-A08		16337	0.62	15.93
7 Туберкулоза плућа		A15-A16		40	0.00	0.04
8 Туберкулоза других органа		A17-A19		1	0.00	0.00
15 Велики кашаљ		A37		4	0.00	0.00
16 Инфекција узрокована менингококом		A39		2	0.00	0.00
17 Сепса		A40-A41		3	0.00	0.00
18 Друге бактеријске болести		A21-A22, A24-A28, A31-A32, A38, A42-A49		858	0.03	0.84
19 Урођени сифилис		A50		1	0.00	0.00
22 Инфекција гонококом		A54		1	0.00	0.00
23 Полне инфекције узроковане хламидијом		A55-A56		11	0.00	0.01
24 Друге инфекције претежно пренете сексуалним путем		A57-A64		53	0.00	0.05
25 Повратна грозница		A68		2	0.00	0.00
28 Акутна дечја парализа		A80		2	0.00	0.00
30 Вирусни енцефалитис		A83-A86		12	0.00	0.01
31 Жута грозница		A95		2	0.00	0.00
32 Друге грознице и хеморагијске грознице		A90-A94, A96-A99		72	0.00	0.07
33 Herpes simplex - вирусни узрочник		B00		2181	0.08	2.13

**3. ЗДРАВСТВЕНА ЗАШТИТА НА ПРИМАРНОМ НИВОУ У РЕПУБЛИЦИ СРБИЈИ, 2010***PRIMARY HEALTH CARE SERVICE IN REPUBLIC OF SERBIA, 2010***3.3 Служба за здравствену заштиту школске деце***Youth and School children health services***3.3.3 Утврђена обољења, стања и повреде по групама***Diagnosed diseases, conditions and injuries by group*

МОРБИДИТЕТНА ЛИСТА (10 МКБ) MORBIDITY LIST (ICD-10)		Укупно Total	Индекс структуре Structure index	Стопа на 1000 становника Rate per 1000 population	
34	Варичела и Херпес зостер	B01-B02	13796	0.52	13.46
35	Морбили - мале богиње	B05	7	0.00	0.01
36	Рубела	B06	31	0.00	0.03
37	Хепатитис акутни Б	B16	23	0.00	0.02
38	Друга вирусна жутица	B15,B17-B19	129	0.00	0.13
39	Сида	B20-B24	7	0.00	0.01
40	Паротитис - заушке	B26	79	0.00	0.08
41	Друге вирусне болести	A81, A87-A89, B03-B04, B07-B09, B25, B27	81684	3.09	79.67
42	Микозе	B35-B49	9184	0.35	8.96
45	Трипанозомијаза	B56-B57	1	0.00	0.00
46	Шистозомијаза	B65	1	0.00	0.00
47	Друге болести узроковане метиљима	B66	38	0.00	0.04
48	Ехинококоза	B67	9	0.00	0.01
50	Онкоцеркијаза	B73	2	0.00	0.00
51	Филаријаза	B74	1	0.00	0.00
52	Анкилостомијаза	B76	19	0.00	0.02
53	Друге хелминтијазе	B68-B71, B75, B77-B83	1596	0.06	1.56
54	Последице туберкулозе	B90	1	0.00	0.00
57	Дуге заразне болести и паразитарне болести	A65-A67, A69-A70, A74, A77-A79, B58-B64	2642	0.10	2.58
II ТУМОРИ Neoplasms		C00 - D48	4318	0.16	4.21
58	Злоћудни тумори усне, усне дупље и ждрела	C00-C14	15	0.00	0.01
61	Злоћудни тумор дебелог црева	C18	1	0.00	0.00



**3. ЗДРАВСТВЕНА ЗАШТИТА НА ПРИМАРНОМ НИВОУ У РЕПУБЛИЦИ СРБИЈИ, 2010***PRIMARY HEALTH CARE SERVICE IN REPUBLIC OF SERBIA, 2010***3.3 Служба за здравствену заштиту школске деце***Youth and School children health services***3.3.3 Утврђена обољења, стања и повреде по групама***Diagnosed diseases, conditions and injuries by group*

<b>МОРБИДИТЕТНА ЛИСТА (10 МКБ)</b> <i>MORBIDITY LIST (ICD-10)</i>		Укупно <i>Total</i>	Индекс структуре <i>Structure index</i>	Стопа на 1000 становника <i>Rate per 1000 population</i>
62 Злоћудни тумори ректосигмоидног споја дебелог црева, чмара и чмарног канала	C19-C21	1	0.00	0.00
64 Злоћудни тумор панкреаса	C25	1	0.00	0.00
65 Други злоћудни тумори органа за варење	C17,C23-C24,C26	1	0.00	0.00
67 Злоћудни тумор душника и душника и плућа	C33-C34	3	0.00	0.00
68 Други злоћудни тумора органа за дисање и интраторакалних органа	C30-C31,C37-C39	2	0.00	0.00
69 Злоћудни тумори кости и зглобне хрскавице	C40-C41	34	0.00	0.03
70 Меланом - црни злоћудни тумор коже	C43	5	0.00	0.00
72 Злоћудни тумори везивног и меког ткива	C45-C49	10	0.00	0.01
73 Злоћудни тумор дојке	C50	3	0.00	0.00
75 Злоћудни тумор тела материце	C54-C55	3	0.00	0.00
76 Други злоћудни тумори женских полних органа	C51-C52,C56-C58	5	0.00	0.00
77 Злоћудни тумор простате	C61	3	0.00	0.00
78 Други злоћудни тумори мушких полних органа	C60,C62-C63	9	0.00	0.01
80 Други злоћудни тумори система за мокрење	C64-C66,C68	4	0.00	0.00
81 Злоћудни тумор ока и аднекса ока	C69	6	0.00	0.01
82 Злоћудни тумор мозга	C71	36	0.00	0.04
83 Злоћудни тумори других делова централног нервног система	C70,C72	5	0.00	0.00
84 Други секундарни, злоћудни тумори неозначених и разних локализација	C73-C80,C97	14	0.00	0.01
85 Хочкинова болест - злоћудни тумор лимфног ткива	C81	27	0.00	0.03
86 Не - Хочкинови лимфоми	C82-C85	61	0.00	0.06
87 Леукемија	C91-C95	121	0.00	0.12
88 Други злоћудни тумори лимфне жлезде, крвне лозе и сродног ткива	C88-C90,C96	14	0.00	0.01
89 Карцином - рак "ин ситу" грлића материце	D06	50	0.00	0.05

**3. ЗДРАВСТВЕНА ЗАШТИТА НА ПРИМАРНОМ НИВОУ У РЕПУБЛИЦИ СРБИЈИ, 2010***PRIMARY HEALTH CARE SERVICE IN REPUBLIC OF SERBIA, 2010***3.3 Служба за здравствену заштиту школске деце***Youth and School children health services***3.3.3 Утврђена обољења, стања и повреде по групама***Diagnosed diseases, conditions and injuries by group*

<b>МОРБИДИТЕТНА ЛИСТА (10 МКБ)</b> <i>MORBIDITY LIST (ICD-10)</i>			Укупно <i>Total</i>	Индекс структуре <i>Structure index</i>	Стопа на 1000 становника <i>Rate per 1000 population</i>
90	Младеж и други доброћудни тумор коже	D22-D23	1766	0.07	1.72
91	Доброћудни тумор дојке	D24	211	0.01	0.21
92	Тумор глатког мишића материце	D25	7	0.00	0.01
93	Доброћудни тумор јајника	D27	49	0.00	0.05
94	Доброћудни тумор мокраћних органа	D30	16	0.00	0.02
95	Доброћудни тумор мозга и других делова ЦНС-а	D33	27	0.00	0.03
96	Доброћудни тумори, други тумори "ин ситу" и тумори неизвесног и непознатог исхода	D00-D05, D07-D21, D26, D28-D29, D31-D32	1808	0.07	1.76
<b>III БОЛЕСТИ КРВИ И КРВОТВОРНИХ ОРГАНА И ПОРЕМЕЋАЈИ ИМУНИТЕТА</b> <i>Diseases of the blood and blood-forming organs and certain disorders involving the immune mechanism</i>			<b>11959</b>	<b>0.45</b>	<b>11.66</b>
97	Анемија узрокована недостатком гвожђа	D50	10899	0.41	10.63
98	Друге слабокрвности	D51-D64	462	0.02	0.45
99	Хеморагијска стања и друге болести крви и крвотворних органа	D65-D77	419	0.02	0.41
100	Неки поремећаји имуног система	D80-D89	179	0.01	0.17
<b>IV БОЛЕСТИ ЖЛЕЗДА СА УНУТРАШЊИМ ЛУЧЕЊЕМ, ИСХРАНЕ И МЕТАБОЛИЗМА</b> <i>Endocrine, nutritional and metabolic diseases</i>			<b>12747</b>	<b>0.48</b>	<b>12.43</b>
101	Поремећаји штитасте жлезде због недостатка јода	E00-E02	101	0.00	0.10
102	Тиреотоксикоза - повећана функција штитасте жлезде	E05	214	0.01	0.21
103	Други поремећаји штитасте жлезде	E03-E04, E06-E07	1106	0.04	1.08
104	Шећерна болест	E10-E14	1589	0.06	1.55
105	Потхрањеност	E40-E46	327	0.01	0.32
106	Авитаминоза А	E50	9	0.00	0.01
107	Други недостаци витамина	E51-E56	69	0.00	0.07
108	Последице потхрањености и други недостаци хранљивих материја	E64	41	0.00	0.04

**3. ЗДРАВСТВЕНА ЗАШТИТА НА ПРИМАРНОМ НИВОУ У РЕПУБЛИЦИ СРБИЈИ, 2010***PRIMARY HEALTH CARE SERVICE IN REPUBLIC OF SERBIA, 2010***3.3 Служба за здравствену заштиту школске деце***Youth and School children health services***3.3.3 Утврђена обољења, стања и повреде по групама***Diagnosed diseases, conditions and injuries by group*

<b>МОРБИДИТЕТНА ЛИСТА (10 МКБ)</b> <i>MORBIDITY LIST (ICD-10)</i>		Укупно <i>Total</i>	Индекс структуре <i>Structure index</i>	Стопа на 1000 становника <i>Rate per 1000 population</i>
109 Општа гојазност	E66	6132	0.23	5.98
110 Смањење количине воде и запремине крви	E86	292	0.01	0.28
111 Други поремећаји жлезда са унуташњим лучењем, исхране и метаболизма	E15-E35, E58-E63, E65, E67-E85, E87-E90	2867	0.11	2.80
<b>V ДУШЕВНИ ПОРЕМЕЋАЈИ И ПОРЕМЕЋАЈИ ПОНАШАЊА</b> <i>Mental and behavioural disorders</i>	<b>F00 - F99</b>	<b>12030</b>	<b>0.46</b>	<b>11.73</b>
113 Душевни поремећај и поремећаји понашања због употребе алкохола	F10	44	0.00	0.04
114 Душевни поремећаји и поремећаји понашања узроковани употребом дроге	F11-F19	123	0.00	0.12
115 Схизофренија, схизотипски поремећаји, суманути поремећаји	F20-F29	323	0.01	0.32
116 Поремећаји расположења (афективни поремећаји)	F30-F39	1130	0.04	1.10
117 Неуротски, стресогени и соматофорни поремећаји	F40-F48	3475	0.13	3.39
118 Душевна заосталост	F70-F79	680	0.03	0.66
119 Други душевни поремећаји и поремећаји понашања	F04-F09, F50-F69, F80-F99	6255	0.24	6.10
<b>VI БОЛЕСТИ НЕРВНОГ СИСТЕМА</b> <i>Diseases of the nervous system</i>	<b>G00 - G99</b>	<b>17007</b>	<b>0.64</b>	<b>16.59</b>
120 Запаљенске болести централног нервног система	G00-G09	53	0.00	0.05
123 Мултипла склероза	G35	20	0.00	0.02
124 Епилепсија	G40-G41	4469	0.17	4.36
125 Мигрена и друге главобоље	G43-G44	10691	0.40	10.43
126 Пролазна исхемија - недовољна прокрвљеност мозга и сродни синдроми	G45	178	0.01	0.17
127 Поремећаји нерава, коренова и снопова живаца	G50-G59	316	0.01	0.31
128 Мождана парализа и други синдроми парализе	G80-G83	467	0.02	0.46
129 Друге болести нервног система	G10-G13, G21-G26, G31-G32, G36-G37, G46-	813	0.03	0.79

**3. ЗДРАВСТВЕНА ЗАШТИТА НА ПРИМАРНОМ НИВОУ У РЕПУБЛИЦИ СРБИЈИ, 2010***PRIMARY HEALTH CARE SERVICE IN REPUBLIC OF SERBIA, 2010***3.3 Служба за здравствену заштиту школске деце***Youth and School children health services***3.3.3 Утврђена обољења, стања и повреде по групама***Diagnosed diseases, conditions and injuries by group*

<b>МОРБИДИТЕТНА ЛИСТА (10 МКБ)</b> <i>MORBIDITY LIST (ICD-10)</i>				Укупно <i>Total</i>	Индекс структуре <i>Structure index</i>	Стопа на 1000 становника <i>Rate per 1000 population</i>
<b>VII БОЛЕСТИ ОКА И ПРИПОЈАКА ОКА</b>	<b>H00 - H59</b>	<b>42227</b>	<b>1.60</b>	<b>41.19</b>		
<i>Diseases of the eye and adnexa</i>						
130 Болести очног капка	H00-H01	5237	0.20	5.11		
131 Болести вежњаче ока	H10-H13	20994	0.79	20.48		
132 Болести беоњаче и рожњаче	H15-H19	324	0.01	0.32		
133 Катаракта и друга обољења сочива	H25-H28	95	0.00	0.09		
134 Одлужење мрежњаче и расцеп мрежњаче	H33	20	0.00	0.02		
135 Глауком - зелена мрена	H40-H42	185	0.01	0.18		
136 Разрокоост	H49-H50	1118	0.04	1.09		
137 Поремећаји преламања светлости и поремећаји прилагођавања ока	H52	9116	0.35	8.89		
138 Слепило и ослабљен вид	H54	202	0.01	0.20		
139 Други поремећаји ока и припојака ока	H02-H06, H20-H22, H30-H32, H34-H36, H43	4936	0.19	4.81		
<b>VIII БОЛЕСТИ УВА И БОЛЕСТИ МАСТОИДНОГ НАСТАВКА</b>	<b>H60 - H95</b>	<b>72071</b>	<b>2.73</b>	<b>70.29</b>		
<i>Diseases of the ear and mastoid process</i>						
140 Болести средњег ува и болести мастоидног наставка	H65-H75	50369	1.91	49.13		
141 Глувоћа	H90-H91	808	0.03	0.79		
142 Друге болести ува и болести мастоидног наставка	H60-H62, H80-H83, H92-H95	20894	0.79	20.38		
<b>IX БОЛЕСТИ СИСТЕМА КРВОТОКА</b>	<b>I00 - I99</b>	<b>8333</b>	<b>0.32</b>	<b>8.13</b>		
<i>Diseases of the circulatory system</i>						
143 Реуматска грозница	I00-I02	34	0.00	0.03		
144 Хроничне реуматске болести срца	I05-I09	91	0.00	0.09		
145 Повећан крвни притисак, непознатог порекла	I10	2497	0.09	2.44		
146 Друге болести крвног притиска	I11-I15	122	0.00	0.12		

**3. ЗДРАВСТВЕНА ЗАШТИТА НА ПРИМАРНОМ НИВОУ У РЕПУБЛИЦИ СРБИЈИ, 2010***PRIMARY HEALTH CARE SERVICE IN REPUBLIC OF SERBIA, 2010***3.3 Служба за здравствену заштиту школске деце***Youth and School children health services***3.3.3 Утврђена обољења, стања и повреде по групама***Diagnosed diseases, conditions and injuries by group*

<b>МОРБИДИТЕТНА ЛИСТА (10 МКБ)</b> <i>MORBIDITY LIST (ICD-10)</i>			Укупно <i>Total</i>	Индекс структуре <i>Structure index</i>	Стопа на 1000 становника <i>Rate per 1000 population</i>
147	Акутни инфаркт миокарда	I21-I22	7	0.00	0.01
148	Друге исхемијске болести срца	I20,I23-I25	102	0.00	0.10
149	Плућна емболија	I26	5	0.00	0.00
150	Поремећаји спроводног система срца и аритмије	I44-I49	1185	0.04	1.16
151	Недовољна функција срца	I50	21	0.00	0.02
152	Друге болести срца	I27-I43,I51-i52	1111	0.04	1.08
153	Крварења у мозгу	I60-I62	5	0.00	0.00
154	Инфаркт мозга - изумирање ткива мозга	I63	5	0.00	0.00
156	Друге болести крвног судова мозга	I65-I69	7	0.00	0.01
157	Атеросклероза - закречавање великих крвних судова	I70	3	0.00	0.00
158	Друге болести периферних крвних судова	I73	41	0.00	0.04
159	Зачепљење артерије и стварање крвног угрушка у артеријама	I74	2	0.00	0.00
160	Друге болести артерија, артериола и капилара	I71-I72,I77-I79	76	0.00	0.07
161	Запаљење вена, вена са тромбозом, емболија и тромбоза вена	I80-I82	67	0.00	0.07
162	Проширење вена на ногама	I83	89	0.00	0.09
163	Хемороиди	I84	455	0.02	0.44
164	Друге болести крвотока	I85-I99	2408	0.09	2.35
<b>X</b>	<b>БОЛЕСТИ СИСТЕМА ЗА ДИСАЊЕ</b>	<b>J00 - J99</b>	<b>1303130</b>	<b>49.33</b>	<b>1271.00</b>
<i>Diseases of the respiratory system</i>					
165	Акутно запаљење ждрела и акутно запаљење крајника	J02-J03	705384	26.70	687.99
166	Акутно запаљење грклана и акутно запаљење душника	J04	61704	2.34	60.18
167	Акутна инфекција горњих респираторних путева	J00-J01,J05-J06	318041	12.04	310.20
168	Грип	J10-J11	6072	0.23	5.92

**3. ЗДРАВСТВЕНА ЗАШТИТА НА ПРИМАРНОМ НИВОУ У РЕПУБЛИЦИ СРБИЈИ, 2010***PRIMARY HEALTH CARE SERVICE IN REPUBLIC OF SERBIA, 2010***3.3 Служба за здравствену заштиту школске деце***Youth and School children health services***3.3.3 Утврђена обољења, стања и повреде по групама***Diagnosed diseases, conditions and injuries by group*

<b>МОРБИДИТЕТНА ЛИСТА (10 МКБ)</b> <i>MORBIDITY LIST (ICD-10)</i>			Укупно <i>Total</i>	Индекс структуре <i>Structure index</i>	Стопа на 1000 становника <i>Rate per 1000 population</i>
169	Запаљење плућа	J12-J18	12918	0.49	12.60
170	Бронхитис - акутно запаљење душница	J20-J21	110937	4.20	108.20
171	Хронично запаљење синуса	J32	2886	0.11	2.81
172	Друге болести носа и синуса носа	J30-J31, J33-J34	33315	1.26	32.49
173	Хроничне болести крајника и трећег крајника	J35	6806	0.26	6.64
174	Друге болести горњег дела система за дисање	J36-J39	784	0.03	0.76
175	Запаљења душница, емфизем и друге обструктивне болести плућа	J40-J44	18047	0.68	17.60
176	Астма	J45-J46	23843	0.90	23.26
177	Бронхиектазија	J47	89	0.00	0.09
178	Пнеумокониоза	J60-J65	38	0.00	0.04
179	Друге болести система за дисање	J22, J66-J99	2266	0.09	2.21
<b>XI</b>	<b>БОЛЕСТИ СИСТЕМА ЗА ВАРЕЊЕ</b>	<b>K00 - K93</b>	<b>105493</b>	<b>3.99</b>	<b>102.89</b>
<i>Diseases of the digestive system</i>					
180	Каријес зуба	K02	1507	0.06	1.47
181	Друге болести зуба и потпорних структура	K00-K01, K03-K08	3160	0.12	3.08
182	Друге болести усне дупље, пљувачних жлезда и вилица	K09-K14	3848	0.15	3.75
183	Чир желуца, чир дванаестопалачног црева	K25-K27	923	0.03	0.90
184	Запаљење желуца и дванаестопалачног црева	K29	7000	0.27	6.83
185	Друге болести једњака, желуца и дванаестопалачног црева	K20-K23, K28, K30-K31	50613	1.92	49.37
186	Болести слепог црева	K35-K38	2824	0.11	2.75
187	Препонска кила	K40	1011	0.04	0.99
188	Бутна кила	K41-K46	143	0.01	0.14
189	Кронова болест	K50-K51	387	0.01	0.38

**3. ЗДРАВСТВЕНА ЗАШТИТА НА ПРИМАРНОМ НИВОУ У РЕПУБЛИЦИ СРБИЈИ, 2010***PRIMARY HEALTH CARE SERVICE IN REPUBLIC OF SERBIA, 2010***3.3 Служба за здравствену заштиту школске деце***Youth and School children health services***3.3.3 Утврђена обољења, стања и повреде по групама***Diagnosed diseases, conditions and injuries by group*

<b>МОРБИДИТЕТНА ЛИСТА (10 МКБ)</b> <i>MORBIDITY LIST (ICD-10)</i>			Укупно <i>Total</i>	Индекс структуре <i>Structure index</i>	Стопа на 1000 становника <i>Rate per 1000 population</i>
190	Паралитички завезано црево и зачепљење црева, без киле	K56	27	0.00	0.03
191	Дивертикулоза - врећаста проширења црева	K57	22	0.00	0.02
192	Друге болести црева и потрбушнице	K52-K55,K58-K67	31750	1.20	30.97
193	Болест јетре узрокована алкохолом	K70	56	0.00	0.05
194	Друге болести јетре	K71-K77	185	0.01	0.18
195	Камен у жучној кеси и запаљење жучне кесе	K80-K81	263	0.01	0.26
196	Акутно запаљење и дуге болести гуштераче	K85-K86	48	0.00	0.05
197	Друге болести система за варење	K82-K83,K87-K93	1726	0.07	1.68
<b>XII БОЛЕСТИ КОЖЕ И ПОТКОЖНОГ ТКИВА</b>			<b>102309</b>	<b>3.87</b>	<b>99.79</b>
<i>Diseases of the skin and subcutaneous tissue</i>					
198	Инфекције коже и поткожног ткива	L00-L08	33520	1.27	32.69
199	Друге болести коже и поткожног ткива	L10-L99	68789	2.60	67.09
<b>XIII БОЛЕСТИ МИШИЋНО-КОШТАНОГ СИСТЕМА ВЕЗИВНОГ ТКИВА</b>			<b>41070</b>	<b>1.55</b>	<b>40.06</b>
<i>Diseases of the musculoskeletal system and connective tissue</i>					
200	Запаљења зглобова	M05-M14	974	0.04	0.95
201	Дегенеративно обољење зглобова	M15-M19	453	0.02	0.44
202	Стечени деформитети удова	M20-M21	1549	0.06	1.51
203	Друга обољења зглобова	M00-M03,M22-M25	4215	0.16	4.11
204	Систематска обољења везивног ткива	M30-M36	338	0.01	0.33
205	Поремећаји вратног и другог међупршљеног диска	M50-M51	671	0.03	0.65
206	Друга обољења леђа	M40-M49,M53-M54	22765	0.86	22.20
207	Болести меког ткива	M60-M79	7929	0.30	7.73
208	Поремећаји структуре и густине костију	M80-M85	128	0.00	0.12

**3. ЗДРАВСТВЕНА ЗАШТИТА НА ПРИМАРНОМ НИВОУ У РЕПУБЛИЦИ СРБИЈИ, 2010**

PRIMARY HEALTH CARE SERVICE IN REPUBLIC OF SERBIA, 2010

**3.3 Служба за здравствену заштиту школске деце**

Youth and School children health services

**3.3.3 Утврђена обољења, стања и повреде по групама**

Diagnosed diseases, conditions and injuries by group

<b>МОРБИДИТЕТНА ЛИСТА (10 МКБ)</b> <i>MORBIDITY LIST (ICD-10)</i>			Укупно <i>Total</i>	Индекс структуре <i>Structure index</i>	Стопа на 1000 становника <i>Rate per 1000 population</i>
209	Остеомијелитис	M86	17	0.00	0.02
210	Друге болести мишићно-коштаног система и везивног ткива	M87-M99	2031	0.08	1.98
<b>XIV БОЛЕСТИ МОКРАЉНО-ПОЛНОГ СИСТЕМА</b>			<b>63037</b>	<b>2.39</b>	<b>61.48</b>
<i>Diseases of the genitourinary system</i>					
211	Акутни и прогресивни бубрежни синдроми	N00,N01	94	0.00	0.09
212	Друге болести гломерула бубрега	N02-N08	204	0.01	0.20
213	Болести каналића бубрега и међућелијског простора	N10-N16	378	0.01	0.37
214	Недовољна функција бубрега	N17-N19	97	0.00	0.09
215	Мокраћни каменци	N20-N23	1732	0.07	1.69
216	Запаљење мокраћне бешике	N30	25597	0.97	24.97
217	Друге болести система за мокрење	N25-N29,N31-N39	14286	0.54	13.93
218	Повећање простате	N40	193	0.01	0.19
219	Друге болести простате	N41-N42	35	0.00	0.03
220	Водена кила и накупљање семена	N43	219	0.01	0.21
221	Болести удне навлаке	N47	1546	0.06	1.51
222	Друге болести мушких полних органа	N44-N46,N48-N51	1972	0.07	1.92
223	Болести дојке	N60-N64	897	0.03	0.87
224	Запаљење јајовода и запаљење јајника	N70	489	0.02	0.48
225	Запаљење грлића материце	N72	65	0.00	0.06
226	Друга запаљења женских карличних органа	N71,N73-N77	1401	0.05	1.37
227	Ендометриоза	N80	10	0.00	0.01
228	Испадање полних органа жена	N81	10	0.00	0.01
229	Незапаљенске болести јајника, јајовода и окоматеричног ткива	N83	130	0.00	0.13



**3. ЗДРАВСТВЕНА ЗАШТИТА НА ПРИМАРНОМ НИВОУ У РЕПУБЛИЦИ СРБИЈИ, 2010***PRIMARY HEALTH CARE SERVICE IN REPUBLIC OF SERBIA, 2010***3.3 Служба за здравствену заштиту школске деце***Youth and School children health services***3.3.3 Утврђена обољења, стања и повреде по групама***Diagnosed diseases, conditions and injuries by group*

МОРБИДИТЕТНА ЛИСТА (10 МКБ) MORBIDITY LIST (ICD-10)		Укупно Total	Индекс структуре Structure index	Стопа на 1000 становника Rate per 1000 population	
230	Поремећаји менструације	N91-N92	3457	0.13	3.37
231	Болести менопаузе	N95	6	0.00	0.01
232	Неплодност жене	N97	3	0.00	0.00
233	Друга обољења полномокраћног пута	N82,N84-N90,N93-N94, N96, N98-N99	10216	0.39	9.96
XV ТРУДНОБА, РАБАЊЕ И БАБИЊЕ Pregnancy, childbirth and the puerperium		O00 - O99	51	0.00	0.05
234	Спонтани побачај	O03	3	0.00	0.00
235	Медицински побачај	O04	2	0.00	0.00
236	Друге трудноће са побачајем	O00-O02,O05-O08	3	0.00	0.00
238	Ниско усађена постељица, превремено одвајање постељице и препорођајно крварење	O44-O46	13	0.00	0.01
242	Друге компликације трудноће и порођаја	O20-O29,O60-O63,O67-O71, O73-O75,O81-	25	0.00	0.02
243	Спонтани порођај код једноплодне трудноће	O80	1	0.00	0.00
244	Компликације у бабињама и другим стањима која компликују трудноћу и рађање	O85-O99	4	0.00	0.00
XVI СТАЊА У ПОРОЂАЈНОМ ПЕРИОДУ Certain conditions originating in the perinatal period		P00 - P96	30	0.00	0.03
246	Поремећаји у току трудноће и развоја плода	P05-P07	4	0.00	0.00
247	Порођајне повреде новорођенчета	P10-P07	5	0.00	0.00
248	Недостатак кисеоника у материци и гушење новорођенчета узроковано недостатком кисеоника	P20-P21	2	0.00	0.00
249	Друге сметње дисања у порођајном периоду	P22-P28	2	0.00	0.00
251	Друге специфичне инфекције у порођајном периоду	P38-P39	2	0.00	0.00
253	Друга стања у порођајном периоду	P08,P29,P50-P54,P56-P96	15	0.00	0.01
XVII УРОЂЕНЕ НАКАЗНОСТИ, ДЕФОРМАЦИЈЕ И ХРОМОЗОМСКЕ НЕНОРМАЛНОСТИ Congenital malformations, deformations and chromosomal abnormalities		Q00 - Q99	6582	0.25	6.42

**3. ЗДРАВСТВЕНА ЗАШТИТА НА ПРИМАРНОМ НИВОУ У РЕПУБЛИЦИ СРБИЈИ, 2010***PRIMARY HEALTH CARE SERVICE IN REPUBLIC OF SERBIA, 2010***3.3 Служба за здравствену заштиту школске деце***Youth and School children health services***3.3.3 Утврђена обољења, стања и повреде по групама***Diagnosed diseases, conditions and injuries by group*

МОРБИДИТЕТНА ЛИСТА (10 МКБ) MORBIDITY LIST (ICD-10)			Укупно Total	Индекс структуре Structure index	Стопа на 1000 становника Rate per 1000 population	
254	Спина бифида - расцеп стуба кичме	Q05	32	0.00	0.03	
255	Друге урођене аномалије нервног система	Q00-Q04,Q06-Q07	69	0.00	0.07	
256	Урођене аномалије крвотока	Q20-Q28	659	0.02	0.64	
257	Расцеп непца, расцеп усне	Q35-Q37	707	0.03	0.69	
258	Урођени недостатак, урођена преграда и сужење танког црева	Q41	17	0.00	0.02	
259	Друге урођене аномалије система за варење	Q38-Q40,Q42-Q45	97	0.00	0.09	
260	Неспуштени семеник	Q53	379	0.01	0.37	
261	Друге аномалије полнокраћног система	Q50-Q52,Q54-Q64	687	0.03	0.67	
262	Урођени деформитети кука	Q65	133	0.01	0.13	
263	Урођени деформитети стопала	Q66	1832	0.07	1.79	
264	Друге урођене аномалије и деформације мишићно-коштаног система	Q67-Q79	1044	0.04	1.02	
265	Друге урођене аномалије	Q10-Q18,Q30-Q34,Q80-Q89	654	0.02	0.64	
266	Хромосомске ненормалности	Q90-Q99	272	0.01	0.27	
XVII СИМПТОМИ, ЗНАЦИ И ПАТОЛОШКИ КЛИНИЧКИ И ЛАБОРАТОРИЈСКИ НАЛАЗИ Symptoms, signs and abnormal clinical and laboratory findings, not elsewhere classified			R00 - R99	151797	5.75	148.05
267	Бол у трбуху и карлици	R10	45584	1.73	44.46	
268	Грозница непознатог порекла	R50	17749	0.67	17.31	
269	Старост	R54	2	0.00	0.00	
270	Други симптоми, знаци и ненормални клинички и лабораторијски налази	R00-R09,R11-R49,R51-R53,R55-R99	88462	3.35	86.28	
XIX ПОВРЕДЕ, ТРОВАЊА И ПОСЛЕДИЦЕ ДЕЛОВАЊА СПОЉНИХ ФАКТОРА Injury, poisoning and certain other consequences of external causes			S00 - T98	115788	4.38	112.93
271	Прелом лобање и прелом костију лица	S02	556	0.02	0.54	
272	Преломи врата, грудног коша и карлице	S12,S22,S32,T08	84	0.00	0.08	

**3. ЗДРАВСТВЕНА ЗАШТИТА НА ПРИМАРНОМ НИВОУ У РЕПУБЛИЦИ СРБИЈИ, 2010***PRIMARY HEALTH CARE SERVICE IN REPUBLIC OF SERBIA, 2010***3.3 Служба за здравствену заштиту школске деце***Youth and School children health services***3.3.3 Утврђена обољења, стања и повреде по групама***Diagnosed diseases, conditions and injuries by group*

<b>МОРБИДИТЕТНА ЛИСТА (10 МКБ)</b> <i>MORBIDITY LIST (ICD-10)</i>			Укупно <i>Total</i>	Индекс структуре <i>Structure index</i>	Стопа на 1000 становника <i>Rate per 1000 population</i>
273 Прелом бутне кости	S72		122	0.00	0.12
274 Преломи других костију удова	S42,S52,S62,S82, S92,T10,T12		6986	0.26	6.81
275 Преломи у више предела тела	T02		11	0.00	0.01
276 Специфична и вишеструка уганућа, расцепи и утиснућа	S03,S13,S23,S33, S43, S53, S63,S73, S83,S93		14748	0.56	14.38
277 Повреда ока и дупље ока	S05		279	0.01	0.27
278 Повреда унутар лобање	S06		192	0.01	0.19
279 Друге повреде унутрашњих органа	S26-S27,S36-S37		62	0.00	0.06
280 Ударне повреде и специфичне, вишеструке повреде са ампутацијама	S07-S08,S17-S18, S28, S38, S47-S48, S57-S5		269	0.01	0.26
281 Друге специфичне, неспецифичне и вишеструке повреде	S00-S01,S04,S09-S11,S14-S16, S19-S21,S24-		85041	3.22	82.94
282 Утицаји страног тела унетог преко природног отвора	T15-T19		1309	0.05	1.28
283 Опекотине и нагризи	T20-T32		2197	0.08	2.14
284 Тровање дрогама и биолошким супстанцама	T36-T50		130	0.00	0.13
285 Токсична дејсва супстанци немедицинског порекла	T51-T65		210	0.01	0.20
286 Синдром лошег поступања	T74		33	0.00	0.03
287 Други и неспецифични утицаји спољних узрока	T33-T35,T66-T73,T75-T78		1087	0.04	1.06
288 Неке ране компликације повреда и компликације хируршког и медицинског лечења неklasификоване на другом м	T79-T88		127	0.00	0.12
289 Последице повреда, тровања и друге последице спољних узрока	T90-T98		2345	0.09	2.29
<b>XXI ФАКТОРИ КОЈИ УТИЧУ НА ЗДРАВСТВЕНО СТАЊЕ И КОНТАКТ СА ЗДРАВСТВЕНОМ СЛУЖБОМ</b>	<b>Z00 - Z99</b>		<b>434714</b>	<b>16.46</b>	<b>424.00</b>
<i>Factors influencing health status and contact with health services</i>					
290 Лица која траже здравствене услуге ради прегледа и испитивања	Z00-Z13		338656	12.82	330.31
291 Асимптоматска инфекција вирусом хумане имунодефицијенције (HIV))	Z21		5	0.00	0.00
292 Остала лица потенцијално здравствено угрожена заразном болешћу	Z20,Z22-Z29		31634	1.20	30.85
293 Контрацепција	Z30		157	0.01	0.15

**3. ЗДРАВСТВЕНА ЗАШТИТА НА ПРИМАРНОМ НИВОУ У РЕПУБЛИЦИ СРБИЈИ, 2010***PRIMARY HEALTH CARE SERVICE IN REPUBLIC OF SERBIA, 2010***3.3 Служба за здравствену заштиту школске деце***Youth and School children health services***3.3.3 Утврђена обољења, стања и повреде по групама***Diagnosed diseases, conditions and injuries by group*

МОРБИДИТЕТНА ЛИСТА (10 МКБ) MORBIDITY LIST (ICD-10)		Укупно Total	Индекс структуре Structure index	Стопа на 1000 становника Rate per 1000 population	
294	Препорођајни прегледи и друге контроле трудноће	Z34-Z36	116	0.00	0.11
295	Живорођена деца према месту рођења	Z38	13	0.00	0.01
296	Нега и преглед после порођаја	Z39	29	0.00	0.03
297	Лица у здравственим службама ради одређених третмана и здравствене заштите	Z40-Z54	924	0.03	0.90
298	Лица у здравственим службама из других разлога	Z31-Z33,Z37, Z55-Z99	63180	2.39	61.62

**3. ЗДРАВСТВЕНА ЗАШТИТА НА ПРИМАРНОМ НИВОУ У РЕПУБЛИЦИ СРБИЈИ, 2010**

PRIMARY HEALTH CARE SERVICE IN REPUBLIC OF SERBIA, 2010

**3.3 Служба за здравствену заштиту школске деце**

Youth and School children health services

**3.3.3 Утврђена обољења, стања и повреде по групама**

Diagnosed diseases, conditions and injuries by group

<b>МОРБИДИТЕТНА ЛИСТА (10 МКБ)</b> <i>MORBIDITY LIST (ICD-10)</i>				Укупно <i>Total</i>	Индекс структуре <i>Structure index</i>	Стопа на 1000 становника <i>Rate per 1000 population</i>
<b>Централна Србија</b>	<b>Central Serbia</b>			<b>2017370</b>	<b>100.00</b>	<b>2706.97</b>
<b>I ЗАРАЗНЕ И ПАРАЗИТАРНЕ БОЛЕСТИ</b>	<b>Certain infectious and parasitic diseases</b>	<b>A00 -</b>	<b>B99</b>	<b>72856</b>	<b>3.61</b>	<b>97.76</b>
3 Дизентерија, узрочник Shigellae		A03		12	0.00	0.02
4 Амебијаза, узрочник патогена амеба		A06		11	0.00	0.01
5 Пролив и желудачно-цревно запаљење		A09		6192	0.31	8.31
6 Друге заразне болести		A02, A04-A05, A07-A08		13299	0.66	17.85
7 Туберкулоза плућа		A15-A16		26	0.00	0.03
17 Сепса		A40-A41		1	0.00	0.00
18 Друге бактеријске болести		A21-A22, A24-A28, A31-A32, A38, A42-A49		579	0.03	0.78
22 Инфекција гонококом		A54		1	0.00	0.00
23 Полне инфекције узроковане хламидијом		A55-A56		1	0.00	0.00
24 Друге инфекције претежно пренете сексуалним путем		A57-A64		30	0.00	0.04
25 Повратна грозница		A68		1	0.00	0.00
28 Акутна дечја парализа		A80		2	0.00	0.00
30 Вирусни енцефалитис		A83-A86		9	0.00	0.01
32 Друге грознице и хеморагијске грознице		A90-A94, A96-A99		8	0.00	0.01
33 Herpes simplex - вирусни узрочник		B00		1421	0.07	1.91
34 Варицела и Херпес зостер		B01-B02		10633	0.53	14.27
35 Морбили - мале богиње		B05		4	0.00	0.01
36 Рубела		B06		30	0.00	0.04
37 Хепатитис акутни Б		B16		20	0.00	0.03
38 Друга вирусна жутица		B15, B17-B19		103	0.01	0.14

**3. ЗДРАВСТВЕНА ЗАШТИТА НА ПРИМАРНОМ НИВОУ У РЕПУБЛИЦИ СРБИЈИ, 2010***PRIMARY HEALTH CARE SERVICE IN REPUBLIC OF SERBIA, 2010***3.3 Служба за здравствену заштиту школске деце***Youth and School children health services***3.3.3 Утврђена обољења, стања и повреде по групама***Diagnosed diseases, conditions and injuries by group*

<b>МОРБИДИТЕТНА ЛИСТА (10 МКБ)</b> <i>MORBIDITY LIST (ICD-10)</i>		Укупно <i>Total</i>	Индекс структуре <i>Structure index</i>	Стопа на 1000 становника <i>Rate per 1000 population</i>
39 Сид	B20-B24	7	0.00	0.01
40 Паротитис - заушке	B26	71	0.00	0.10
41 Друге вирусне болести	A81, A87-A89, B03-B04, B07-B09, B25, B27-B34	31048	1.54	41.66
42 Микозе	B35-B49	6778	0.34	9.09
45 Трипанозомијаза	B56-B57	1	0.00	0.00
47 Друге болести узроковане метиљима	B66	34	0.00	0.05
48 Ехинококоза	B67	9	0.00	0.01
50 Онкоцеркијаза	B73	2	0.00	0.00
52 Анкилостомијаза	B76	7	0.00	0.01
53 Друге хелминтијазе	B68-B71, B75, B77-B83	1244	0.06	1.67
57 Дуге заразне болести и паразитарне болести	A65-A67, A69-A70, A74, A77-A79, B58-B64, B85-B89,	1272	0.06	1.71
<b>II ТУМОРИ</b> <i>Neoplasms</i>	<b>C00 - D48</b>	<b>2987</b>	<b>0.15</b>	<b>4.01</b>
58 Злоћудни тумори усне, усне дупље и ждрела	C00-C14	13	0.00	0.02
61 Злоћудни тумор дебелог црева	C18	1	0.00	0.00
62 Злоћудни тумори ректосигмоидног споја дебелог црева, чмара и чмарног канала	C19-C21	1	0.00	0.00
65 Други злоћудни тумори органа за варење	C17,C23-C24,C26	1	0.00	0.00
67 Злоћудни тумор душника и душника и плућа	C33-C34	2	0.00	0.00
68 Други злоћудни тумора органа за дисање и интраторакалних органа	C30-C31,C37-C39	1	0.00	0.00
69 Злоћудни тумори кости и зглобне хрскавице	C40-C41	23	0.00	0.03
70 Меланом - црни злоћудни тумор коже	C43	2	0.00	0.00
72 Злоћудни тумори везивног и меког ткива	C45-C49	8	0.00	0.01
73 Злоћудни тумор дојке	C50	3	0.00	0.00

**3. ЗДРАВСТВЕНА ЗАШТИТА НА ПРИМАРНОМ НИВОУ У РЕПУБЛИЦИ СРБИЈИ, 2010***PRIMARY HEALTH CARE SERVICE IN REPUBLIC OF SERBIA, 2010***3.3 Служба за здравствену заштиту школске деце***Youth and School children health services***3.3.3 Утврђена обољења, стања и повреде по групама***Diagnosed diseases, conditions and injuries by group*

<b>МОРБИДИТЕТНА ЛИСТА (10 МКБ)</b> <i>MORBIDITY LIST (ICD-10)</i>		Укупно <i>Total</i>	Индекс структуре <i>Structure index</i>	Стопа на 1000 становника <i>Rate per 1000 population</i>
75 Злоћудни тумор тела материце	C54-C55	3	0.00	0.00
76 Други злоћудни тумори женских полних органа	C51-C52,C56-C58	4	0.00	0.01
77 Злоћудни тумор простате	C61	3	0.00	0.00
78 Други злоћудни тумори мушких полних органа	C60,C62-C63	3	0.00	0.00
80 Други злоћудни тумори система за мокрење	C64-C66,C68	1	0.00	0.00
81 Злоћудни тумор ока и аднекса ока	C69	4	0.00	0.01
82 Злоћудни тумор мозга	C71	31	0.00	0.04
83 Злоћудни тумори других делова централног нервног система	C70,C72	2	0.00	0.00
84 Други секундарни, злоћудни тумори неозначених и разних локализација	C73-C80,C97	11	0.00	0.01
85 Хочкинова болест - злоћудни тумор лимфног ткива	C81	19	0.00	0.03
86 Не - Хочкинови лимфоми	C82-C85	40	0.00	0.05
87 Леукемија	C91-C95	86	0.00	0.12
88 Други злоћудни тумори лимфне жлезде, крвне лозе и сродног ткива	C88-C90,C96	14	0.00	0.02
89 Карцином - рак "ин ситу" грлића материце	D06	17	0.00	0.02
90 Младеж и други доброћудни тумор коже	D22-D23	1186	0.06	1.59
91 Доброћудни тумор дојке	D24	157	0.01	0.21
92 Тумор глатког мишића материце	D25	5	0.00	0.01
93 Доброћудни тумор јајника	D27	35	0.00	0.05
94 Доброћудни тумор мокраћних органа	D30	15	0.00	0.02
95 Доброћудни тумор мозга и других делова ЦНС-а	D33	20	0.00	0.03
96 Доброћудни тумори, други тумори "ин ситу"и тумори неизвесног и непознатог исхода	D00-D05, D07-D21, D26, D28-D29, D31-D32, D34-D48	1276	0.06	1.71
<b>III БОЛЕСТИ КРВИ И КРВОТВОРНИХ ОРГАНА И ПОРЕМЕЋАЈИ ИМУНИТЕТА</b> <i>Diseases of the blood and blood-forming organs and certain disorders involving the immune mechanism</i>	<b>D50 - D89</b>	<b>8811</b>	<b>0.44</b>	<b>11.82</b>

**3. ЗДРАВСТВЕНА ЗАШТИТА НА ПРИМАРНОМ НИВОУ У РЕПУБЛИЦИ СРБИЈИ, 2010***PRIMARY HEALTH CARE SERVICE IN REPUBLIC OF SERBIA, 2010***3.3 Служба за здравствену заштиту школске деце***Youth and School children health services***3.3.3 Утврђена обољења, стања и повреде по групама***Diagnosed diseases, conditions and injuries by group*

МОРБИДИТЕТНА ЛИСТА (10 МКБ) MORBIDITY LIST (ICD-10)		Укупно Total	Индекс структуре Structure index	Стопа на 1000 становника Rate per 1000 population	
97	Анемија узрокована недостатком гвожђа	D50	8120	0.40	10.90
98	Друге слабокрвности	D51-D64	285	0.01	0.38
99	Хеморагијска стања и друге болести крви и крвотворних органа	D65-D77	281	0.01	0.38
100	Неки поремећаји имуног система	D80-D89	125	0.01	0.17
IV	БОЛЕСТИ ЖЛЕЗДА СА УНУТРАШЊИМ ЛУЧЕЊЕМ, ИСХРАНЕ И МЕТАБОЛИЗМА Endocrine, nutritional and metabolic diseases	E00 - E90	9578	0.47	12.85
101	Поремећаји штитасте жлезде због недостатка јода	E00-E02	81	0.00	0.11
102	Тиреотоксикоза - повећана функција штитасте жлезде	E05	146	0.01	0.20
103	Други поремећаји штитасте жлезде	E03-E04,E06-E07	748	0.04	1.00
104	Шећерна болест	E10-E14	1276	0.06	1.71
105	Потхрањеност	E40-E46	255	0.01	0.34
106	Авитаминоза А	E50	6	0.00	0.01
107	Други недостаци витамина	E51-E56	63	0.00	0.08
108	Последице потхрањености и други недостаци хранљивих материја	E64	40	0.00	0.05
109	Општа гојазност	E66	4743	0.24	6.36
110	Смањење количине воде и запремине крви	E86	155	0.01	0.21
111	Други поремећаји жлезда са унуташњим лучењем, исхране и метаболизма	E15-E35, E58-E63, E65, E67-E85, E87-E90	2065	0.10	2.77
V	ДУШЕВНИ ПОРЕМЕЋАЈИ И ПОРЕМЕЋАЈИ ПОНАШАЊА Mental and behavioural disorders	F00 - F99	9210	0.46	12.36
113	Душевни поремећај и поремећаји понашања због употребе алкохола	F10	26	0.00	0.03
114	Душевни поремећаји и поремећаји понашања узроковани употребом дроге	F11-F19	95	0.00	0.13
115	Схизофренија, схизотипски поремећаји, суманути поремећаји	F20-F29	267	0.01	0.36
116	Поремећаји расположења (афективни поремећаји)	F30-F39	899	0.04	1.21



**3. ЗДРАВСТВЕНА ЗАШТИТА НА ПРИМАРНОМ НИВОУ У РЕПУБЛИЦИ СРБИЈИ, 2010***PRIMARY HEALTH CARE SERVICE IN REPUBLIC OF SERBIA, 2010***3.3 Служба за здравствену заштиту школске деце***Youth and School children health services***3.3.3 Утврђена обољења, стања и повреде по групама***Diagnosed diseases, conditions and injuries by group*

МОРБИДИТЕТНА ЛИСТА (10 МКБ) MORBIDITY LIST (ICD-10)		Укупно Total	Индекс структуре Structure index	Стопа на 1000 становника Rate per 1000 population		
117	Неуротски,стресогени и соматофорни поремећаји	F40-F48	2700	0.13	3.62	
118	Душевна заосталост	F70-F79	537	0.03	0.72	
119	Други душевни поремећаји и поремећаји понашања	F04-F09, F50-F69, F80-F99	4686	0.23	6.29	
VI	БОЛЕСТИ НЕРВНОГ СИСТЕМА Diseases of the nervous system	G00 -	G99	12978	0.64	17.41
120	Запаљенске болести централног нервног система	G00-G09	38	0.00	0.05	
123	Мултипла склероза	G35	10	0.00	0.01	
124	Епилепсија	G40-G41	3253	0.16	4.36	
125	Мигрена и друге главобоље	G43-G44	8473	0.42	11.37	
126	Пролазна исхемија - недовољна прокрвљеност мозга и сродни синдроми	G45	43	0.00	0.06	
127	Поремећаји нерава, коренова и снопова живаца	G50-G59	214	0.01	0.29	
128	Мождана парализа и други синдроми парализе	G80-G83	366	0.02	0.49	
129	Друге болести нервног система	G10-G13,G21-G26, G31-G32, G36-G37, G46-G47, G60-	581	0.03	0.78	
VII	БОЛЕСТИ ОКА И ПРИПОЈАКА ОКА Diseases of the eye and adnexa	H00 -	H59	32091	1.59	43.06
130	Болести очног капка	H00-H01	3797	0.19	5.09	
131	Болести вежњаче ока	H10-H13	16163	0.80	21.69	
132	Болести беоњаче и рожњаче	H15-H19	278	0.01	0.37	
133	Катаракта и друга обољења сочива	H25-H28	57	0.00	0.08	
134	Одлублиње мрежњаче и расцеп мрежњаче	H33	17	0.00	0.02	
135	Глауком - зелена мрена	H40-H42	162	0.01	0.22	
136	Разрокоост	H49-H50	869	0.04	1.17	
137	Поремећаји преламања светлости и поремећаји прилагођавања ока	H52	6879	0.34	9.23	

**3. ЗДРАВСТВЕНА ЗАШТИТА НА ПРИМАРНОМ НИВОУ У РЕПУБЛИЦИ СРБИЈИ, 2010***PRIMARY HEALTH CARE SERVICE IN REPUBLIC OF SERBIA, 2010***3.3 Служба за здравствену заштиту школске деце***Youth and School children health services***3.3.3 Утврђена обољења, стања и повреде по групама***Diagnosed diseases, conditions and injuries by group*

<b>МОРБИДИТЕТНА ЛИСТА (10 МКБ)</b> <i>MORBIDITY LIST (ICD-10)</i>		Укупно <i>Total</i>	Индекс структуре <i>Structure index</i>	Стопа на 1000 становника <i>Rate per 1000 population</i>
138 Слепило и ослабљен вид	H54	154	0.01	0.21
139 Други поремећаји ока и припојака ока	H02-H06, H20-H22, H30-H32, H34-H36, H43-H48, H51,	3715	0.18	4.98
<b>VIII БОЛЕСТИ УВА И БОЛЕСТИ МАСТОИДНОГ НАСТАВКА</b> <i>Diseases of the ear and mastoid process</i>	<b>H60 - H95</b>	<b>48431</b>	<b>2.40</b>	<b>64.99</b>
140 Болести средњег ува и болести мастоидног наставка	H65-H75	34621	1.72	46.46
141 Глувоћа	H90-H91	639	0.03	0.86
142 Друге болести ува и болести мастоидног наставка	H60-H62, H80-H83, H92-H95	13171	0.65	17.67
<b>IX БОЛЕСТИ СИСТЕМА КРВОТОКА</b> <i>Diseases of the circulatory system</i>	<b>I00 - I99</b>	<b>5821</b>	<b>0.29</b>	<b>7.81</b>
143 Реуматска грозница	I00-I02	18	0.00	0.02
144 Хроничне реуматске болести срца	I05-I09	83	0.00	0.11
145 Повећан крвни притисак, непознатог порекла	I10	1875	0.09	2.52
146 Друге болести крвног притиска	I11-I15	51	0.00	0.07
147 Акутни инфаркт миокарда	I21-I22	5	0.00	0.01
148 Друге исхемијске болести срца	I20, I23-I25	59	0.00	0.08
149 Плућна емболија	I26	3	0.00	0.00
150 Поремећаји спроводног система срца и аритмије	I44-I49	923	0.05	1.24
151 Недовољна функција срца	I50	20	0.00	0.03
152 Друге болести срца	I27-I43, I51-I52	792	0.04	1.06
153 Крварења у мозгу	I60-I62	3	0.00	0.00
154 Инфаркт мозга - изумирање ткива мозга	I63	1	0.00	0.00
156 Друге болести крвног судова мозга	I65-I69	4	0.00	0.01
157 Атеросклероза - закречавање великих крвних судова	I70	3	0.00	0.00

**3. ЗДРАВСТВЕНА ЗАШТИТА НА ПРИМАРНОМ НИВОУ У РЕПУБЛИЦИ СРБИЈИ, 2010***PRIMARY HEALTH CARE SERVICE IN REPUBLIC OF SERBIA, 2010***3.3 Служба за здравствену заштиту школске деце***Youth and School children health services***3.3.3 Утврђена обољења, стања и повреде по групама***Diagnosed diseases, conditions and injuries by group*

<b>МОРБИДИТЕТНА ЛИСТА (10 МКБ)</b> <i>MORBIDITY LIST (ICD-10)</i>		Укупно <i>Total</i>	Индекс структуре <i>Structure index</i>	Стопа на 1000 становника <i>Rate per 1000 population</i>
158 Друге болести периферних крвних судова	I73	32	0.00	0.04
159 Зачепљење артерије и стварање крвног угрушка у артеријама	I74	1	0.00	0.00
160 Друге болести артерија, артериола и капилара	I71-I72,I77-I79	55	0.00	0.07
161 Запаљење вена, вена са тромбозом, емболија и тромбоза вена	I80-I82	51	0.00	0.07
162 Проширење вена на ногама	I83	61	0.00	0.08
163 Хемороиди	I84	297	0.01	0.40
164 Друге болести крвотока	I85-I99	1484	0.07	1.99
<b>X БОЛЕСТИ СИСТЕМА ЗА ДИСАЊЕ</b> <i>Diseases of the respiratory system</i>	<b>J00 - J99</b>	<b>1027654</b>	<b>50.94</b>	<b>1378.94</b>
165 Акутно запаљење ждрела и акутно запаљење крајника	J02-J03	564791	28.00	757.86
166 Акутно запаљење грклана и акутно запаљење душника	J04	49886	2.47	66.94
167 Акутна инфекција горњих респираторних путева	J00-J01,J05-J06	248204	12.30	333.05
168 Грип	J10-J11	3038	0.15	4.08
169 Запаљење плућа	J12-J18	9569	0.47	12.84
170 Бронхитис - акутно запаљење душница	J20-J21	85928	4.26	115.30
171 Хронично запаљење синуса	J32	2526	0.13	3.39
172 Друге болести носа и синуса носа	J30-J31,J33-J34	25946	1.29	34.82
173 Хроничне болести крајника и трећег крајника	J35	4439	0.22	5.96
174 Друге болести горњег дела система за дисање	J36-J39	483	0.02	0.65
175 Запаљења душница, емфизем и друге обструктивне болести плућа	J40-J44	14056	0.70	18.86
176 Астма	J45-J46	16979	0.84	22.78
177 Бронхиектазија	J47	67	0.00	0.09
178 Пнеумокониоза	J60-J65	33	0.00	0.04

**3. ЗДРАВСТВЕНА ЗАШТИТА НА ПРИМАРНОМ НИВОУ У РЕПУБЛИЦИ СРБИЈИ, 2010***PRIMARY HEALTH CARE SERVICE IN REPUBLIC OF SERBIA, 2010***3.3 Служба за здравствену заштиту школске деце***Youth and School children health services***3.3.3 Утврђена обољења, стања и повреде по групама***Diagnosed diseases, conditions and injuries by group*

<b>МОРБИДИТЕТНА ЛИСТА (10 МКБ)</b> <i>MORBIDITY LIST (ICD-10)</i>		Укупно <i>Total</i>	Индекс структуре <i>Structure index</i>	Стопа на 1000 становника <i>Rate per 1000 population</i>
179 Друге болести система за дисање	J22,J66-J99	1709	0.08	2.29
<b>XI БОЛЕСТИ СИСТЕМА ЗА ВАРЕЊЕ</b> <i>Diseases of the digestive system</i>	<b>K00 - K93</b>	<b>77401</b>	<b>3.84</b>	<b>103.86</b>
180 Каријес зуба	K02	925	0.05	1.24
181 Друге болести зуба и потпорних структура	K00-K01,K03-K08	2432	0.12	3.26
182 Друге болести усне дупље, пљувачних жлезда и вилица	K09-K14	2885	0.14	3.87
183 Чир желуца, чир дванаестопалачног црева	K25-K27	700	0.03	0.94
184 Запаљење желуца и дванаестопалачног црева	K29	4775	0.24	6.41
185 Друге болести једњака, желуца и дванаестопалачног црева	K20-K23,K28,K30-K31	41086	2.04	55.13
186 Болести слепог црева	K35-K38	2148	0.11	2.88
187 Препонска кила	K40	770	0.04	1.03
188 Бутна кила	K41-K46	78	0.00	0.10
189 Кронова болест	K50-K51	277	0.01	0.37
190 Паралитички завезано црево и зачепљење црева, без киле	K56	14	0.00	0.02
191 Дивертикулоза - врећаста проширења црева	K57	11	0.00	0.01
192 Друге болести црева и потрбушнице	K52-K55,K58-K67	19473	0.97	26.13
193 Болест јетре узрокована алкохолом	K70	56	0.00	0.08
194 Друге болести јетре	K71-K77	136	0.01	0.18
195 Камен у жучној кеси и запаљење жучне кесе	K80-K81	210	0.01	0.28
196 Акутно запаљење и дуге болести гуштераче	K85-K86	42	0.00	0.06
197 Друге болести система за варење	K82-K83,K87-K93	1383	0.07	1.86
<b>XII БОЛЕСТИ КОЖЕ И ПОТКОЖНОГ ТКИВА</b> <i>Diseases of the skin and subcutaneous tissue</i>	<b>L00 - L99</b>	<b>75147</b>	<b>3.72</b>	<b>100.83</b>

**3. ЗДРАВСТВЕНА ЗАШТИТА НА ПРИМАРНОМ НИВОУ У РЕПУБЛИЦИ СРБИЈИ, 2010***PRIMARY HEALTH CARE SERVICE IN REPUBLIC OF SERBIA, 2010***3.3 Служба за здравствену заштиту школске деце***Youth and School children health services***3.3.3 Утврђена обољења, стања и повреде по групама***Diagnosed diseases, conditions and injuries by group*

МОРБИДИТЕТНА ЛИСТА (10 МКБ) MORBIDITY LIST (ICD-10)		Укупно Total	Индекс структуре Structure index	Стопа на 1000 становника Rate per 1000 population		
198	Инфекције коже и поткожног ткива	L00-L08	25316	1.25	33.97	
199	Друге болести коже и поткожног ткива	L10-L99	49831	2.47	66.86	
XIII БОЛЕСТИ МИШИЋНО-КОШТАНОГ СИСТЕМА ВЕЗИВНОГ ТКИВА Diseases of the musculoskeletal system and connective tissue		M00 -	M99	31653	1.57	42.47
200	Запаљења зглобова	M05-M14	676	0.03	0.91	
201	Дегенеративно обољење зглобова	M15-M19	356	0.02	0.48	
202	Стечени деформитети удова	M20-M21	1258	0.06	1.69	
203	Друга обољења зглобова	M00-M03,M22-M25	3111	0.15	4.17	
204	Систематска обољења везивног ткива	M30-M36	264	0.01	0.35	
205	Поремећаји вратног и другог међупршљеног диска	M50-M51	588	0.03	0.79	
206	Друга обољења леђа	M40-M49,M53-M54	17613	0.87	23.63	
207	Болести меког ткива	M60-M79	6143	0.30	8.24	
208	Поремећаји структуре и густине костију	M80-M85	102	0.01	0.14	
209	Остеомијелитис	M86	15	0.00	0.02	
210	Друге болести мишићно-коштаног система и везивног ткива	M87-M99	1527	0.08	2.05	
XIV БОЛЕСТИ МОКРАЋНО-ПОЛНОГ СИСТЕМА Diseases of the genitourinary system		N00 -	N99	47684	2.36	63.98
211	Акутни и прогресивни бубрежни синдроми	N00,N01	80	0.00	0.11	
212	Друге болести гломерула бубрега	N02-N08	154	0.01	0.21	
213	Болести каналића бубрега и међућелијског простора	N10-N16	264	0.01	0.35	
214	Недовољна функција бубрега	N17-N19	64	0.00	0.09	
215	Мокраћни каменци	N20-N23	1469	0.07	1.97	
216	Запаљење мокраћне бешике	N30	19967	0.99	26.79	

**3. ЗДРАВСТВЕНА ЗАШТИТА НА ПРИМАРНОМ НИВОУ У РЕПУБЛИЦИ СРБИЈИ, 2010***PRIMARY HEALTH CARE SERVICE IN REPUBLIC OF SERBIA, 2010***3.3 Служба за здравствену заштиту школске деце***Youth and School children health services***3.3.3 Утврђена обољења, стања и повреде по групама***Diagnosed diseases, conditions and injuries by group*

<b>МОРБИДИТЕТНА ЛИСТА (10 МКБ)</b> <i>MORBIDITY LIST (ICD-10)</i>		Укупно <i>Total</i>	Индекс структуре <i>Structure index</i>	Стопа на 1000 становника <i>Rate per 1000 population</i>
217 Друге болести система за мокрење	N25-N29,N31-N39	10531	0.52	14.13
218 Повећање простате	N40	163	0.01	0.22
219 Друге болести простате	N41-N42	27	0.00	0.04
220 Водена кила и накупљање семена	N43	131	0.01	0.18
221 Болести удне навлаке	N47	1077	0.05	1.45
222 Друге болести мушких полних органа	N44-N46,N48-N51	1281	0.06	1.72
223 Болести дојке	N60-N64	659	0.03	0.88
224 Запаљење јајовода и запаљење јајника	N70	347	0.02	0.47
225 Запаљење грлића материце	N72	27	0.00	0.04
226 Друга запаљења женских карличних органа	N71,N73-N77	996	0.05	1.34
227 Ендометриоза	N80	8	0.00	0.01
228 Испадање полних органа жена	N81	8	0.00	0.01
229 Незапаљенске болести јајника, јајовода и окоматеричног ткива	N83	92	0.00	0.12
230 Поремећаји менструације	N91-N92	2831	0.14	3.80
231 Болести менопаузе	N95	6	0.00	0.01
232 неплодност жене	N97	3	0.00	0.00
233 Друга обољења полномокраћног пута	N82,N84-N90,N93-N94, N96, N98-N99	7499	0.37	10.06
<b>XV ТРУДНОБА, РАБАЊЕ И БАБИЊЕ</b> <i>Pregnancy, childbirth and the puerperium</i>	<b>O00 - O99</b>	<b>20</b>	<b>0.00</b>	<b>0.03</b>
235 Медицински побачај	O04	1	0.00	0.00
236 Друге трудноће са побачајем	O00-O02,O05-O08	1	0.00	0.00
238 Ниско усађена постељица, превремено одвајање постељице и препорођајно крварење	O44-O46	13	0.00	0.02
242 Друге компликације трудноће и порођаја	O20-O29,O60-O63,O67-O71, O73-O75,O81-O84	4	0.00	0.01

**3. ЗДРАВСТВЕНА ЗАШТИТА НА ПРИМАРНОМ НИВОУ У РЕПУБЛИЦИ СРБИЈИ, 2010***PRIMARY HEALTH CARE SERVICE IN REPUBLIC OF SERBIA, 2010***3.3 Служба за здравствену заштиту школске деце***Youth and School children health services***3.3.3 Утврђена обољења, стања и повреде по групама***Diagnosed diseases, conditions and injuries by group*

МОРБИДИТЕТНА ЛИСТА (10 МКБ) MORBIDITY LIST (ICD-10)		Укупно Total	Индекс структуре Structure index	Стопа на 1000 становника Rate per 1000 population	
244	Компликације у бабињама и другим стањима која компликују трудноћу и рађање	O85-O99	1	0.00	0.00
XVI СТАЊА У ПОРОЂАЈНОМ ПЕРИОДУ Certain conditions originating in the perinatal period		P00 - P96	6	0.00	0.01
246	Поремећаји у току трудноће и развоја плода	P05-P07	3	0.00	0.00
247	Порођајне повреде новорођенчета	P10-P07	1	0.00	0.00
248	Недостатак кисеоника у материци и гушење новорођенчета узроковано недостатком кисеоника	P20-P21	1	0.00	0.00
253	Друга стања у порођајном периоду	P08,P29,P50-P54,P56-P96	1	0.00	0.00
XVII УРОЂЕНЕ НАКАЗНОСТИ, ДЕФОРМАЦИЈЕ И ХРОМОЗОМСКЕ НЕНОРМАЛНОСТИ Congenital malformations, deformations and chromosomal abnormalities		Q00 - Q99	5343	0.26	7.17
254	Спина бифида - расцеп стуба кичме	Q05	24	0.00	0.03
255	Друге урођене аномалије нервног система	Q00-Q04,Q06-Q07	52	0.00	0.07
256	Урођене аномалије крвотока	Q20-Q28	481	0.02	0.65
257	Расцеп непца, расцеп усне	Q35-Q37	695	0.03	0.93
258	Урођени недостатак, урођена преграда и сужење танког црева	Q41	7	0.00	0.01
259	Друге урођене аномалије система за варење	Q38-Q40,Q42-Q45	76	0.00	0.10
260	Неспуштени семеник	Q53	278	0.01	0.37
261	Друге аномалије полноокраћног система	Q50-Q52,Q54-Q64	491	0.02	0.66
262	Урођени деформитети кука	Q65	97	0.00	0.13
263	Урођени деформитети стопала	Q66	1603	0.08	2.15
264	Друге урођене аномалије и деформације мишићно-коштаног система	Q67-Q79	857	0.04	1.15
265	Друге урођене аномалије	Q10-Q18,Q30-Q34,Q80-Q89	429	0.02	0.58
266	Хромосомске ненормалности	Q90-Q99	253	0.01	0.34

**3. ЗДРАВСТВЕНА ЗАШТИТА НА ПРИМАРНОМ НИВОУ У РЕПУБЛИЦИ СРБИЈИ, 2010***PRIMARY HEALTH CARE SERVICE IN REPUBLIC OF SERBIA, 2010***3.3 Служба за здравствену заштиту школске деце***Youth and School children health services***3.3.3 Утврђена обољења, стања и повреде по групама***Diagnosed diseases, conditions and injuries by group*

<b>МОРБИДИТЕТНА ЛИСТА (10 МКБ)</b> <i>MORBIDITY LIST (ICD-10)</i>			Укупно <i>Total</i>	Индекс структуре <i>Structure index</i>	Стопа на 1000 становника <i>Rate per 1000 population</i>
<b>XVIII СИМПТОМИ, ЗНАЦИ И ПАТОЛОШКИ КЛИНИЧКИ И ЛАБОРАТОРИЈСКИ НАЛАЗИ</b>	<b>R00 -</b>	<b>R99</b>	<b>114729</b>	<b>5.69</b>	<b>153.95</b>
<i>Symptoms, signs and abnormal clinical and laboratory findings, not elsewhere classified</i>					
267 Бол у трбуху и карлици	R10		35335	1.75	47.41
268 Грозница непознатог порекла	R50		14678	0.73	19.70
269 Старост	R54		1	0.00	0.00
270 Други симптоми, знаци и ненормални клинички и лабораторијски налази	R00-R09,R11-R49,R51-R53,R55-R99		64715	3.21	86.84
<b>XIX ПОВРЕДЕ, ТРОВАЊА И ПОСЛЕДИЦЕ ДЕЛОВАЊА СПОЉНИХ ФАКТОРА</b>	<b>S00 -</b>	<b>T98</b>	<b>84448</b>	<b>4.19</b>	<b>113.32</b>
<i>Injury, poisoning and certain other consequences of external causes</i>					
271 Прелом лобање и прелом костију лица	S02		450	0.02	0.60
272 Преломи врата, грудног коша и карлице	S12,S22,S32,T08		62	0.00	0.08
273 Прелом бутне кости	S72		101	0.01	0.14
274 Преломи других костију удова	S42,S52,S62,S82, S92,T10,T12		5232	0.26	7.02
275 Преломи у више предела тела	T02		9	0.00	0.01
276 Специфична и вишеструка уганућа, расцепи и утиснућа	S03,S13,S23,S33, S43, S53, S63,S73, S83,S93,T03		11060	0.55	14.84
277 Повреда ока и дупље ока	S05		178	0.01	0.24
278 Повреда унутар лобање	S06		102	0.01	0.14
279 Друге повреде унутрашњих органа	S26-S27,S36-S37		44	0.00	0.06
280 Ударне повреде и специфичне, вишеструке повреде са ампутацијама	S07-S08,S17-S18, S28, S38, S47-S48, S57-S58 ,S67-S68,		201	0.01	0.27
281 Друге специфичне, неспецифичне и вишеструке повреде	S00-S01,S04,S09-S11,S14-S16, S19-S21,S24-S25,S29-S		61249	3.04	82.19
282 Утицаји страног тела унетог преко природног отвора	T15-T19		941	0.05	1.26
283 Опекотине и нагризи	T20-T32		1444	0.07	1.94
284 Тровање дрогама и биолошким супстанцама	T36-T50		93	0.00	0.12
285 Токсична дејсва супстанци немедицинског порекла	T51-T65		163	0.01	0.22



**3. ЗДРАВСТВЕНА ЗАШТИТА НА ПРИМАРНОМ НИВОУ У РЕПУБЛИЦИ СРБИЈИ, 2010***PRIMARY HEALTH CARE SERVICE IN REPUBLIC OF SERBIA, 2010***3.3 Служба за здравствену заштиту школске деце***Youth and School children health services***3.3.3 Утврђена обољења, стања и повреде по групама***Diagnosed diseases, conditions and injuries by group*

<b>МОРБИДИТЕТНА ЛИСТА (10 МКБ)</b> <i>MORBIDITY LIST (ICD-10)</i>		Укупно <i>Total</i>	Индекс структуре <i>Structure index</i>	Стопа на 1000 становника <i>Rate per 1000 population</i>
286 Синдром лошег поступања	T74	27	0.00	0.04
287 Други и неспецифични утицаји спољних узрока	T33-T35,T66-T73,T75-T78	936	0.05	1.26
288 Неке ране компликације повреда и компликације хирушког и медицинског лечења неklasификоване на	T79-T88	103	0.01	0.14
289 Последице повреда, тровања и друге последице спољних узрока	T90-T98	2053	0.10	2.75
<b>XXI ФАКТОРИ КОЈИ УТИЧУ НА ЗДРАВСТВЕНО СТАЊЕ И КОНТАКТ СА ЗДРАВСТВЕНОМ СЛУЖБОМ</b> <i>Factors influencing health status and contact with health services</i>	<b>Z00 - Z99</b>	<b>350522</b>	<b>17.38</b>	<b>470.34</b>
290 Лица која траже здравствене услуге ради прегледа и испитивања	Z00-Z13	276196	13.69	370.61
291 Асимптоматска инфекција вирусом хумане имунодефицијенције (HIV))	Z21	3	0.00	0.00
292 Остала лица потенцијално здравствено угрожена заразном болешћу	Z20,Z22-Z29	26249	1.30	35.22
293 Контрацепција	Z30	48	0.00	0.06
294 Препорођајни прегледи и друге контроле трудноће	Z34-Z36	10	0.00	0.01
295 Живорођена деца према месту рођења	Z38	8	0.00	0.01
296 Нега и преглед после порођаја	Z39	2	0.00	0.00
297 Лица у здравственим службама ради одређених третмана и здравствене заштите	Z40-Z54	459	0.02	0.62
298 Лица у здравственим службама из других разлога	Z31-Z33,Z37, Z55-Z99	47547	2.36	63.80

**3. ЗДРАВСТВЕНА ЗАШТИТА НА ПРИМАРНОМ НИВОУ У РЕПУБЛИЦИ СРБИЈИ, 2010**

PRIMARY HEALTH CARE SERVICE IN REPUBLIC OF SERBIA, 2010

**3.3 Служба за здравствену заштиту школске деце**

Youth and School children health services

**3.3.3 Утврђена обољења, стања и повреде по групама**

Diagnosed diseases, conditions and injuries by group

<b>МОРБИДИТЕТНА ЛИСТА (10 МКБ)</b> <i>MORBIDITY LIST (ICD-10)</i>				Укупно <i>Total</i>	Индекс структуре <i>Structure index</i>	Стопа на 1000 становника <i>Rate per 1000 population</i>
Војводина <i>Vojvodina</i>				624092	100.00	2228.65
<b>I ЗАРАЗНЕ И ПАРАЗИТАРНЕ БОЛЕСТИ</b> <i>Certain infectious and parasitic diseases</i>	<b>A00 -</b>	<b>B99</b>		<b>63913</b>	<b>10.24</b>	<b>228.24</b>
3 Дизентерија, узрочник Shigellae	A03			1	0.00	0.00
4 Амебијаза, узрочник патогена амеба	A06			1	0.00	0.00
5 Пролив и желудачно-цревно запаљење	A09			1720	0.28	6.14
6 Друге заразне болести	A02, A04-A05, A07-A08			3038	0.49	10.85
7 Туберкулоза плућа	A15-A16			14	0.00	0.05
8 Туберкулоза других органа	A17-A19			1	0.00	0.00
15 Велики кашаљ	A37			4	0.00	0.01
16 Инфекција узрокована менингококом	A39			2	0.00	0.01
17 Сепса	A40-A41			2	0.00	0.01
18 Друге бактеријске болести	A21-A22, A24-A28, A31-A32, A38, A42-A49			279	0.04	1.00
19 Урођени сифилис	A50			1	0.00	0.00
23 Полне инфекције узроковане хламидијом	A55-A56			10	0.00	0.04
24 Друге инфекције претежно пренете сексуалним путем	A57-A64			23	0.00	0.08
25 Повратна грозница	A68			1	0.00	0.00
30 Вирусни енцефалитис	A83-A86			3	0.00	0.01
31 Жута грозница	A95			2	0.00	0.01
32 Друге грознице и хеморагијске грознице	A90-A94, A96-A99			64	0.01	0.23
33 Herpes simplex - вирусни узрочник	B00			760	0.12	2.71
34 Варичела и Херпес зостер	B01-B02			3163	0.51	11.30
35 Морбили - мале богиње	B05			3	0.00	0.01

**3. ЗДРАВСТВЕНА ЗАШТИТА НА ПРИМАРНОМ НИВОУ У РЕПУБЛИЦИ СРБИЈИ, 2010***PRIMARY HEALTH CARE SERVICE IN REPUBLIC OF SERBIA, 2010***3.3 Служба за здравствену заштиту школске деце***Youth and School children health services***3.3.3 Утврђена обољења, стања и повреде по групама***Diagnosed diseases, conditions and injuries by group*

<b>МОРБИДИТЕТНА ЛИСТА (10 МКБ)</b> <i>MORBIDITY LIST (ICD-10)</i>		Укупно <i>Total</i>	Индекс структуре <i>Structure index</i>	Стопа на 1000 становника <i>Rate per 1000 population</i>
36 Рубела	B06	1	0.00	0.00
37 Хепатитис акутни Б	B16	3	0.00	0.01
38 Друга вирусна жутица	B15,B17-B19	26	0.00	0.09
40 Паротитис - заушке	B26	8	0.00	0.03
41 Друге вирусне болести	A81, A87-A89, B03-B04, B07-B09, B25, B27-B34	50636	8.11	180.82
42 Микозе	B35-B49	2406	0.39	8.59
46 Шистозомијаза	B65	1	0.00	0.00
47 Друге болести узроковане метиљима	B66	4	0.00	0.01
51 Филаријаза	B74	1	0.00	0.00
52 Анкилостомијаза	B76	12	0.00	0.04
53 Друге хелминтијазе	B68-B71, B75, B77-B83	352	0.06	1.26
54 Последице туберкулозе	B90	1	0.00	0.00
57 Друге заразне болести и паразитарне болести	A65-A67, A69-A70, A74, A77-A79, B58-B64, B85-B89,	1370	0.22	4.89
<b>II ТУМОРИ</b> <i>Neoplasms</i>	<b>C00 - D48</b>	<b>1331</b>	<b>0.21</b>	<b>4.75</b>
58 Злоћудни тумори усне, усне дупље и ждрела	C00-C14	2	0.00	0.01
64 Злоћудни тумор панкреаса	C25	1	0.00	0.00
67 Злоћудни тумор душника и душника и плућа	C33-C34	1	0.00	0.00
68 Други злоћудни тумора органа за дисање и интраторакалних органа	C30-C31,C37-C39	1	0.00	0.00
69 Злоћудни тумори кости и зглобне хрскавице	C40-C41	11	0.00	0.04
70 Меланом - црни злоћудни тумор коже	C43	3	0.00	0.01
72 Злоћудни тумори везивног и меког ткива	C45-C49	2	0.00	0.01
76 Други злоћудни тумори женских полних органа	C51-C52,C56-C58	1	0.00	0.00

**3. ЗДРАВСТВЕНА ЗАШТИТА НА ПРИМАРНОМ НИВОУ У РЕПУБЛИЦИ СРБИЈИ, 2010***PRIMARY HEALTH CARE SERVICE IN REPUBLIC OF SERBIA, 2010***3.3 Служба за здравствену заштиту школске деце***Youth and School children health services***3.3.3 Утврђена обољења, стања и повреде по групама***Diagnosed diseases, conditions and injuries by group*

<b>МОРБИДИТЕТНА ЛИСТА (10 МКБ)</b> <i>MORBIDITY LIST (ICD-10)</i>		Укупно <i>Total</i>	Индекс структуре <i>Structure index</i>	Стопа на 1000 становника <i>Rate per 1000 population</i>
78 Други злоћудни тумори мушких полних органа	C60,C62-C63	6	0.00	0.02
80 Други злоћудни тумори система за мокрење	C64-C66,C68	3	0.00	0.01
81 Злоћудни тумор ока и аднекса ока	C69	2	0.00	0.01
82 Злоћудни тумор мозга	C71	5	0.00	0.02
83 Злоћудни тумори других делова централног нервног система	C70,C72	3	0.00	0.01
84 Други секундарни, злоћудни тумори неозначених и разних локализација	C73-C80,C97	3	0.00	0.01
85 Хочкинова болест - злоћудни тумор лимфног ткива	C81	8	0.00	0.03
86 Не - Хочкинови лимфоми	C82-C85	21	0.00	0.07
87 Леукемија	C91-C95	35	0.01	0.12
89 Карцином - рак "ин ситу" грлића материце	D06	33	0.01	0.12
90 Младеж и други доброћудни тумор коже	D22-D23	580	0.09	2.07
91 Доброћудни тумор дојке	D24	54	0.01	0.19
92 Тумор глатког мишића материце	D25	2	0.00	0.01
93 Доброћудни тумор јајника	D27	14	0.00	0.05
94 Доброћудни тумор мокраћних органа	D30	1	0.00	0.00
95 Доброћудни тумор мозга и других делова ЦНС-а	D33	7	0.00	0.02
96 Доброћудни тумори, други тумори "ин ситу" и тумори неизвесног и непознатог исхода	D00-D05, D07-D21, D26, D28-D29, D31-D32, D34-D48	532	0.09	1.90
<b>III БОЛЕСТИ КРВИ И КРВОТВОРНИХ ОРГАНА И ПОРЕМЕЋАЈИ ИМУНИТЕТА</b> <i>Diseases of the blood and blood-forming organs and certain disorders involving the immune mechanism</i>	<b>D50 - D89</b>	<b>3148</b>	<b>0.50</b>	<b>11.24</b>
97 Анемија узрокована недостатком гвожђа	D50	2779	0.45	9.92
98 Друге слабокрвности	D51-D64	177	0.03	0.63
99 Хеморагијска стања и друге болести крви и крвотворних органа	D65-D77	138	0.02	0.49
100 Неки поремећаји имуног система	D80-D89	54	0.01	0.19

**3. ЗДРАВСТВЕНА ЗАШТИТА НА ПРИМАРНОМ НИВОУ У РЕПУБЛИЦИ СРБИЈИ, 2010**

PRIMARY HEALTH CARE SERVICE IN REPUBLIC OF SERBIA, 2010

**3.3 Служба за здравствену заштиту школске деце**

Youth and School children health services

**3.3.3 Утврђена обољења, стања и повреде по групама**

Diagnosed diseases, conditions and injuries by group

<b>МОРБИДИТЕТНА ЛИСТА (10 МКБ)</b> <i>MORBIDITY LIST (ICD-10)</i>				Укупно <i>Total</i>	Индекс структуре <i>Structure index</i>	Стопа на 1000 становника <i>Rate per 1000 population</i>
<b>IV БОЛЕСТИ ЖЛЕЗДА СА УНУТРАШЊИМ ЛУЧЕЊЕМ, ИСХРАНЕ И МЕТАБОЛИЗМА</b>	<b>E00 -</b>	<b>E90</b>		<b>3169</b>	<b>0.51</b>	<b>11.32</b>
<i>Endocrine, nutritional and metabolic diseases</i>						
101 Поремећаји штитасте жлезде због недостатка јода	E00-E02			20	0.00	0.07
102 Тиреотоксикоза - повећана функција штитасте жлезде	E05			68	0.01	0.24
103 Други поремећаји штитасте жлезде	E03-E04, E06-E07			358	0.06	1.28
104 Шећерна болест	E10-E14			313	0.05	1.12
105 Потхрањеност	E40-E46			72	0.01	0.26
106 Авитаминоза А	E50			3	0.00	0.01
107 Други недостаци витамина	E51-E56			6	0.00	0.02
108 Последице потхрањености и други недостаци хранљивих материја	E64			1	0.00	0.00
109 Општа гојазност	E66			1389	0.22	4.96
110 Смањење количине воде и запремине крви	E86			137	0.02	0.49
111 Други поремећаји жлезда са унуташњим лучењем, исхране и метаболизма	E15-E35, E58-E63, E65, E67-E85, E87-E90			802	0.13	2.86
<b>V ДУШЕВНИ ПОРЕМЕЋАЈИ И ПОРЕМЕЋАЈИ ПОНАШАЊА</b>	<b>F00 -</b>	<b>F99</b>		<b>2820</b>	<b>0.45</b>	<b>10.07</b>
<i>Mental and behavioural disorders</i>						
113 Душевни поремећај и поремећаји понашања због употребе алкохола	F10			18	0.00	0.06
114 Душевни поремећаји и поремећаји понашања узроковани употребом дроге	F11-F19			28	0.00	0.10
115 Схизофренија, схизотиписки поремећаји, суманути поремећаји	F20-F29			56	0.01	0.20
116 Поремећаји расположења (афективни поремећаји)	F30-F39			231	0.04	0.82
117 Неуротски, стресогени и соматофорни поремећаји	F40-F48			775	0.12	2.77
118 Душевна заосталост	F70-F79			143	0.02	0.51
119 Други душевни поремећаји и поремећаји понашања	F04-F09, F50-F69, F80-F99			1569	0.25	5.60

**3. ЗДРАВСТВЕНА ЗАШТИТА НА ПРИМАРНОМ НИВОУ У РЕПУБЛИЦИ СРБИЈИ, 2010**

PRIMARY HEALTH CARE SERVICE IN REPUBLIC OF SERBIA, 2010

**3.3 Служба за здравствену заштиту школске деце**

Youth and School children health services

**3.3.3 Утврђена обољења, стања и повреде по групама**

Diagnosed diseases, conditions and injuries by group

<b>МОРБИДИТЕТНА ЛИСТА (10 МКБ)</b> <i>MORBIDITY LIST (ICD-10)</i>			Укупно <i>Total</i>	Индекс структуре <i>Structure index</i>	Стопа на 1000 становника <i>Rate per 1000 population</i>
<b>VI БОЛЕСТИ НЕРВНОГ СИСТЕМА</b> <i>Diseases of the nervous system</i>	<b>G00 -</b>	<b>G99</b>	<b>4029</b>	<b>0.65</b>	<b>14.39</b>
120 Запаљенске болести централног нервног система	G00-G09		15	0.00	0.05
123 Мултипла склероза	G35		10	0.00	0.04
124 Епилепсија	G40-G41		1216	0.19	4.34
125 Мигрена и друге главобоље	G43-G44		2218	0.36	7.92
126 Пролазна исхемија - недовољна прокрвљеност мозга и сродни синдроми	G45		135	0.02	0.48
127 Поремећаји нерава, коренова и снопова живаца	G50-G59		102	0.02	0.36
128 Мождана парализа и други синдроми парализе	G80-G83		101	0.02	0.36
129 Друге болести нервног система	G10-G13, G21-G26, G31-G32, G36-G37, G46-G47, G60-		232	0.04	0.83
<b>VII БОЛЕСТИ ОКА И ПРИПОЈАКА ОКА</b> <i>Diseases of the eye and adnexa</i>	<b>H00 -</b>	<b>H59</b>	<b>10136</b>	<b>1.62</b>	<b>36.20</b>
130 Болести очног капка	H00-H01		1440	0.23	5.14
131 Болести вежњаче ока	H10-H13		4831	0.77	17.25
132 Болести беонача и рожњаче	H15-H19		46	0.01	0.16
133 Катаракта и друга обољења сочива	H25-H28		38	0.01	0.14
134 Одлужење мрежњаче и расцеп мрежњаче	H33		3	0.00	0.01
135 Глауком - зелена мрена	H40-H42		23	0.00	0.08
136 Разрокоост	H49-H50		249	0.04	0.89
137 Поремећаји преламања светлости и поремећаји прилагођавања ока	H52		2237	0.36	7.99
138 Слепило и ослабљен вид	H54		48	0.01	0.17
139 Други поремећаји ока и припојака ока	H02-H06, H20-H22, H30-H32, H34-H36, H43-H48, H51,		1221	0.20	4.36

**3. ЗДРАВСТВЕНА ЗАШТИТА НА ПРИМАРНОМ НИВОУ У РЕПУБЛИЦИ СРБИЈИ, 2010**

PRIMARY HEALTH CARE SERVICE IN REPUBLIC OF SERBIA, 2010

**3.3 Служба за здравствену заштиту школске деце**

Youth and School children health services

**3.3.3 Утврђена обољења, стања и повреде по групама**

Diagnosed diseases, conditions and injuries by group

<b>МОРБИДИТЕТНА ЛИСТА (10 МКБ)</b> <i>MORBIDITY LIST (ICD-10)</i>			Укупно <i>Total</i>	Индекс структуре <i>Structure index</i>	Стопа на 1000 становника <i>Rate per 1000 population</i>
<b>VIII БОЛЕСТИ УВА И БОЛЕСТИ МАСТОИДНОГ НАСТАВКА</b> <i>Diseases of the ear and mastoid process</i>	<b>H60 -</b>	<b>H95</b>	<b>23640</b>	<b>3.79</b>	<b>84.42</b>
140 Болести средњег ува и болести мастоидног наставка	H65-H75		15748	2.52	56.24
141 Глувоћа	H90-H91		169	0.03	0.60
142 Друге болести ува и болести мастоидног наставка	H60-H62, H80-H83, H92-H95		7723	1.24	27.58
<b>IX БОЛЕСТИ СИСТЕМА КРВОТОКА</b> <i>Diseases of the circulatory system</i>	<b>I00 -</b>	<b>I99</b>	<b>2512</b>	<b>0.40</b>	<b>8.97</b>
143 Реуматска грозница	I00-I02		16	0.00	0.06
144 Хроничне реуматске болести срца	I05-I09		8	0.00	0.03
145 Повећан крвни притисак, непознатог порекла	I10		622	0.10	2.22
146 Друге болести крвног притиска	I11-I15		71	0.01	0.25
147 Акутни инфаркт миокарда	I21-I22		2	0.00	0.01
148 Друге исхемијске болести срца	I20, I23-I25		43	0.01	0.15
149 Плућна емболија	I26		2	0.00	0.01
150 Поремећаји спроводног система срца и аритмије	I44-I49		262	0.04	0.94
151 Недовољна функција срца	I50		1	0.00	0.00
152 Друге болести срца	I27-I43, I51-I52		319	0.05	1.14
153 Крварења у мозгу	I60-I62		2	0.00	0.01
154 Инфаркт мозга - изумирање ткива мозга	I63		4	0.00	0.01
156 Друге болести крвног судова мозга	I65-I69		3	0.00	0.01
158 Друге болести периферних крвних судова	I73		9	0.00	0.03
159 Зачепљење артерије и стварање крвног угрушка у артеријама	I74		1	0.00	0.00
160 Друге болести артерија, артериола и капилара	I71-I72, I77-I79		21	0.00	0.07

**3. ЗДРАВСТВЕНА ЗАШТИТА НА ПРИМАРНОМ НИВОУ У РЕПУБЛИЦИ СРБИЈИ, 2010***PRIMARY HEALTH CARE SERVICE IN REPUBLIC OF SERBIA, 2010***3.3 Служба за здравствену заштиту школске деце***Youth and School children health services***3.3.3 Утврђена обољења, стања и повреде по групама***Diagnosed diseases, conditions and injuries by group*

<b>МОРБИДИТЕТНА ЛИСТА (10 МКБ)</b> <i>MORBIDITY LIST (ICD-10)</i>		Укупно <i>Total</i>	Индекс структуре <i>Structure index</i>	Стопа на 1000 становника <i>Rate per 1000 population</i>
161 Запаљење вена, вена са тромбозом, емболија и тромбоза вена	I80-I82	16	0.00	0.06
162 Проширење вена на ногама	I83	28	0.00	0.10
163 Хемороиди	I84	158	0.03	0.56
164 Друге болести крвотока	I85-I99	924	0.15	3.30
<b>X БОЛЕСТИ СИСТЕМА ЗА ДИСАЊЕ</b> <i>Diseases of the respiratory system</i>	<b>J00 - J99</b>	<b>275476</b>	<b>44.14</b>	<b>983.73</b>
165 Акутно запаљење ждрела и акутно запаљење крајника	J02-J03	140593	22.53	502.06
166 Акутно запаљење грклана и акутно запаљење душника	J04	11818	1.89	42.20
167 Акутна инфекција горњих респираторних путева	J00-J01, J05-J06	69837	11.19	249.39
168 Грип	J10-J11	3034	0.49	10.83
169 Запаљење плућа	J12-J18	3349	0.54	11.96
170 Бронхитис - акутно запаљење душница	J20-J21	25009	4.01	89.31
171 Хронично запаљење синуса	J32	360	0.06	1.29
172 Друге болести носа и синуса носа	J30-J31, J33-J34	7369	1.18	26.31
173 Хроничне болести крајника и трећег крајника	J35	2367	0.38	8.45
174 Друге болести горњег дела система за дисање	J36-J39	301	0.05	1.07
175 Запаљења душница, емфизем и друге обструктивне болести плућа	J40-J44	3991	0.64	14.25
176 Астма	J45-J46	6864	1.10	24.51
177 Бронхиектазија	J47	22	0.00	0.08
178 Пнеумокониоза	J60-J65	5	0.00	0.02
179 Друге болести система за дисање	J22, J66-J99	557	0.09	1.99
<b>XI БОЛЕСТИ СИСТЕМА ЗА ВАРЕЊЕ</b> <i>Diseases of the digestive system</i>	<b>K00 - K93</b>	<b>28092</b>	<b>4.50</b>	<b>100.32</b>



**3. ЗДРАВСТВЕНА ЗАШТИТА НА ПРИМАРНОМ НИВОУ У РЕПУБЛИЦИ СРБИЈИ, 2010***PRIMARY HEALTH CARE SERVICE IN REPUBLIC OF SERBIA, 2010***3.3 Служба за здравствену заштиту школске деце***Youth and School children health services***3.3.3 Утврђена обољења, стања и повреде по групама***Diagnosed diseases, conditions and injuries by group*

МОРБИДИТЕТНА ЛИСТА (10 МКБ) MORBIDITY LIST (ICD-10)		Укупно Total	Индекс структуре Structure index	Стопа на 1000 становника Rate per 1000 population		
180	Каријес зуба	K02	582	0.09	2.08	
181	Друге болести зуба и потпорних структура	K00-K01,K03-K08	728	0.12	2.60	
182	Друге болести усне дупље, пљувачних жлезда и вилица	K09-K14	963	0.15	3.44	
183	Чир желуца, чир дванаестопалачног црева	K25-K27	223	0.04	0.80	
184	Запаљење желуца и дванаестопалачног црева	K29	2225	0.36	7.95	
185	Друге болести једњака, желуца и дванаестопалачног црева	K20-K23,K28,K30-K31	9527	1.53	34.02	
186	Болести слепог црева	K35-K38	676	0.11	2.41	
187	Препонска кила	K40	241	0.04	0.86	
188	Бутна кила	K41-K46	65	0.01	0.23	
189	Кронова болест	K50-K51	110	0.02	0.39	
190	Паралитички завезано црево и зачепљење црева, без киле	K56	13	0.00	0.05	
191	Дивертикулоза - врећаста проширења црева	K57	11	0.00	0.04	
192	Друге болести црева и потрбушнице	K52-K55,K58-K67	12277	1.97	43.84	
194	Друге болести јетре	K71-K77	49	0.01	0.17	
195	Камен у жучној кеси и запаљење жучне кесе	K80-K81	53	0.01	0.19	
196	Акутно запаљење и дуге болести гуштераче	K85-K86	6	0.00	0.02	
197	Друге болести система за варење	K82-K83,K87-K93	343	0.05	1.22	
XII БОЛЕСТИ КОЖЕ И ПОТКОЖНОГ ТКИВА Diseases of the skin and subcutaneous tissue		L00 -	L99	27162	4.35	97.00
198	Инфекције коже и поткожног ткива	L00-L08	8204	1.31	29.30	
199	Друге болести коже и поткожног ткива	L10-L99	18958	3.04	67.70	
XIII БОЛЕСТИ МИШИЋНО-КОШТАНОГ СИСТЕМА ВЕЗИВНОГ ТКИВА Diseases of the musculoskeletal system and connective tissue		M00 -	M99	9417	1.51	33.63

**3. ЗДРАВСТВЕНА ЗАШТИТА НА ПРИМАРНОМ НИВОУ У РЕПУБЛИЦИ СРБИЈИ, 2010***PRIMARY HEALTH CARE SERVICE IN REPUBLIC OF SERBIA, 2010***3.3 Служба за здравствену заштиту школске деце***Youth and School children health services***3.3.3 Утврђена обољења, стања и повреде по групама***Diagnosed diseases, conditions and injuries by group*

<b>МОРБИДИТЕТНА ЛИСТА (10 МКБ)</b> <i>MORBIDITY LIST (ICD-10)</i>		Укупно <i>Total</i>	Индекс структуре <i>Structure index</i>	Стопа на 1000 становника <i>Rate per 1000 population</i>
200 Запаљења зглобова	M05-M14	298	0.05	1.06
201 Дегенеративно обољење зглобова	M15-M19	97	0.02	0.35
202 Сечени деформитети удова	M20-M21	291	0.05	1.04
203 Друга обољења зглобова	M00-M03,M22-M25	1104	0.18	3.94
204 Систематска обољења везивног ткива	M30-M36	74	0.01	0.26
205 Поремећаји вратног и другог међупршљеног диска	M50-M51	83	0.01	0.30
206 Друга обољења леђа	M40-M49,M53-M54	5152	0.83	18.40
207 Болести меког ткива	M60-M79	1786	0.29	6.38
208 Поремећаји структуре и густине костију	M80-M85	26	0.00	0.09
209 Остеомијелитис	M86	2	0.00	0.01
210 Друге болести мишићно-коштаног система и везивног ткива	M87-M99	504	0.08	1.80
<b>XIV БОЛЕСТИ МОКРАЋНО-ПОЛНОГ СИСТЕМА</b> <i>Diseases of the genitourinary system</i>	<b>N00 - N99</b>	<b>15353</b>	<b>2.46</b>	<b>54.83</b>
211 Акутни и прогресивни бубрежни синдроми	N00,N01	14	0.00	0.05
212 Друге болести гломерула бубрега	N02-N08	50	0.01	0.18
213 Болести каналића бубрега и међућелијског простора	N10-N16	114	0.02	0.41
214 Недоволjna функција бубрега	N17-N19	33	0.01	0.12
215 Мокраћни каменци	N20-N23	263	0.04	0.94
216 Запаљење мокраћне бешике	N30	5630	0.90	20.10
217 Друге болести система за мокрење	N25-N29,N31-N39	3755	0.60	13.41
218 Повећање простате	N40	30	0.00	0.11
219 Друге болести простате	N41-N42	8	0.00	0.03
220 Водена кила и накупљање семена	N43	88	0.01	0.31

**3. ЗДРАВСТВЕНА ЗАШТИТА НА ПРИМАРНОМ НИВОУ У РЕПУБЛИЦИ СРБИЈИ, 2010***PRIMARY HEALTH CARE SERVICE IN REPUBLIC OF SERBIA, 2010***3.3 Служба за здравствену заштиту школске деце***Youth and School children health services***3.3.3 Утврђена обољења, стања и повреде по групама***Diagnosed diseases, conditions and injuries by group*

<b>МОРБИДИТЕТНА ЛИСТА (10 МКБ)</b> <i>MORBIDITY LIST (ICD-10)</i>		Укупно <i>Total</i>	Индекс структуре <i>Structure index</i>	Стопа на 1000 становника <i>Rate per 1000 population</i>
221 Болести удне навлаке	N47	469	0.08	1.67
222 Друге болести мушких полних органа	N44-N46,N48-N51	691	0.11	2.47
223 Болести дојке	N60-N64	238	0.04	0.85
224 Запаљење јајовода и запаљење јајника	N70	142	0.02	0.51
225 Запаљење грлића материце	N72	38	0.01	0.14
226 Друга запаљења женских карличних органа	N71,N73-N77	405	0.06	1.45
227 Ендометриоза	N80	2	0.00	0.01
228 Испадање полних органа жена	N81	2	0.00	0.01
229 Незапаљенске болести јајника, јајовода и окоматеричног ткива	N83	38	0.01	0.14
230 Поремећаји менструације	N91-N92	626	0.10	2.24
233 Друга обољења полномокраћног пута	N82,N84-N90,N93-N94, N96, N98-N99	2717	0.44	9.70
<b>XV ТРУДНОЋА, РАЂАЊЕ И БАБИЊЕ</b> <i>Pregnancy, childbirth and the puerperium</i>	<b>O00 - O99</b>	<b>31</b>	<b>0.00</b>	<b>0.11</b>
234 Спонтани побачај	O03	3	0.00	0.01
235 Медицински побачај	O04	1	0.00	0.00
236 Друге трудноће са побачајем	O00-O02,O05-O08	2	0.00	0.01
242 Друге компликације трудноће и порођаја	O20-O29,O60-O63,O67-O71, O73-O75,O81-O84	21	0.00	0.07
243 Спонтани порођај код једноплодне трудноће	O80	1	0.00	0.00
244 Компликације у бабињама и другим стањима која компликују трудноћу и рађање	O85-O99	3	0.00	0.01
<b>XVI СТАЊА У ПОРОЂАЈНОМ ПЕРИОДУ</b> <i>Certain conditions originating in the perinatal period</i>	<b>P00 - P96</b>	<b>24</b>	<b>0.00</b>	<b>0.09</b>
246 Поремећаји у току трудноће и развоја плода	P05-P07	1	0.00	0.00
247 Порођајне повреде новорођенчета	P10-P07	4	0.00	0.01

**3. ЗДРАВСТВЕНА ЗАШТИТА НА ПРИМАРНОМ НИВОУ У РЕПУБЛИЦИ СРБИЈИ, 2010***PRIMARY HEALTH CARE SERVICE IN REPUBLIC OF SERBIA, 2010***3.3 Служба за здравствену заштиту школске деце***Youth and School children health services***3.3.3 Утврђена обољења, стања и повреде по групама***Diagnosed diseases, conditions and injuries by group*

<b>МОРБИДИТЕТНА ЛИСТА (10 МКБ)</b> <i>MORBIDITY LIST (ICD-10)</i>		Укупно <i>Total</i>	Индекс структуре <i>Structure index</i>	Стопа на 1000 становника <i>Rate per 1000 population</i>
248 Недостатак кисеоника у материци и гушење новорођенчета узроковано недостатком кисеоника	P20-P21	1	0.00	0.00
249 Друге сметње дисања у порођајном периоду	P22-P28	2	0.00	0.01
251 Друге специфичне инфекције у порођајном периоду	P38-P39	2	0.00	0.01
253 Друга стања у порођајном периоду	P08,P29,P50-P54,P56-P96	14	0.00	0.05
<b>XVII УРОЂЕНЕ НАКАЗНОСТИ, ДЕФОРМАЦИЈЕ И ХРОМОЗОМСКЕ НЕНОРМАЛНОСТИ</b> <i>Congenital malformations, deformations and chromosomal abnormalities</i>	<b>Q00 - Q99</b>	<b>1239</b>	<b>0.20</b>	<b>4.42</b>
254 Спина бифида - расцеп стуба кичме	Q05	8	0.00	0.03
255 Друге урођене аномалије нервног система	Q00-Q04,Q06-Q07	17	0.00	0.06
256 Урођене аномалије крвотока	Q20-Q28	178	0.03	0.64
257 Расцеп непца, расцеп усне	Q35-Q37	12	0.00	0.04
258 Урођени недостатак, урођена преграда и сужење танког црева	Q41	10	0.00	0.04
259 Друге урођене аномалије система за варење	Q38-Q40,Q42-Q45	21	0.00	0.07
260 Неспуштени семеник	Q53	101	0.02	0.36
261 Друге аномалије полномокраћног система	Q50-Q52,Q54-Q64	196	0.03	0.70
262 Урођени деформитети кука	Q65	36	0.01	0.13
263 Урођени деформитети стопала	Q66	229	0.04	0.82
264 Друге урођене аномалије и деформације мишићно-коштаног система	Q67-Q79	187	0.03	0.67
265 Друге урођене аномалије	Q10-Q18,Q30-Q34,Q80-Q89	225	0.04	0.80
266 Хромосомске ненормалности	Q90-Q99	19	0.00	0.07
<b>XVIII СИМПТОМИ, ЗНАЦИ И ПАТОЛОШКИ КЛИНИЧКИ И ЛАБОРАТОРИЈСКИ НАЛАЗИ</b> <i>Symptoms, signs and abnormal clinical and laboratory findings, not elsewhere classified</i>	<b>R00 - R99</b>	<b>37068</b>	<b>5.94</b>	<b>132.37</b>
267 Бол у трбуху и карлици	R10	10249	1.64	36.60
268 Грозница непознатог порекла	R50	3071	0.49	10.97

**3. ЗДРАВСТВЕНА ЗАШТИТА НА ПРИМАРНОМ НИВОУ У РЕПУБЛИЦИ СРБИЈИ, 2010**

PRIMARY HEALTH CARE SERVICE IN REPUBLIC OF SERBIA, 2010

**3.3 Служба за здравствену заштиту школске деце**

Youth and School children health services

**3.3.3 Утврђена обољења, стања и повреде по групама**

Diagnosed diseases, conditions and injuries by group

<b>МОРБИДИТЕТНА ЛИСТА (10 МКБ)</b> <i>MORBIDITY LIST (ICD-10)</i>		Укупно <i>Total</i>	Индекс структуре <i>Structure index</i>	Стопа на 1000 становника <i>Rate per 1000 population</i>
269 Старост	R54	1	0.00	0.00
270 Други симптоми, знаци и ненормални клинички и лабораторијски налази	R00-R09,R11-R49,R51-R53,R55-R99	23747	3.81	84.80
<b>XIX ПОВРЕДЕ, ТРОВАЊА И ПОСЛЕДИЦЕ ДЕЛОВАЊА СПОЉНИХ ФАКТОРА</b> <i>Injury, poisoning and certain other consequences of external causes</i>	<b>S00 - T98</b>	<b>31340</b>	<b>5.02</b>	<b>111.92</b>
271 Прелом лобање и прелом костију лица	S02	106	0.02	0.38
272 Преломи врата, грудног коша и карлице	S12,S22,S32,T08	22	0.00	0.08
273 Прелом бутне кости	S72	21	0.00	0.07
274 Преломи других костију удова	S42,S52,S62,S82, S92,T10,T12	1754	0.28	6.26
275 Преломи у више предела тела	T02	2	0.00	0.01
276 Специфична и вишеструка уганућа, расцепи и утиснућа	S03,S13,S23,S33, S43, S53, S63,S73, S83,S93,T03	3688	0.59	13.17
277 Повреда ока и дупље ока	S05	101	0.02	0.36
278 Повреда унутар лобање	S06	90	0.01	0.32
279 Друге повреде унутрашњих органа	S26-S27,S36-S37	18	0.00	0.06
280 Ударне повреде и специфичне, вишеструке повреде са ампутацијама	S07-S08,S17-S18, S28, S38, S47-S48, S57-S58 ,S67-S68,	68	0.01	0.24
281 Друге специфичне, неспецифичне и вишеструке повреде	S00-S01,S04,S09-S11,S14-S16, S19-S21,S24-S25,S29-S	23792	3.81	84.96
282 Утицаји страног тела унетог преко природног отвора	T15-T19	368	0.06	1.31
283 Опекотине и нагризи	T20-T32	753	0.12	2.69
284 Тровање дрогама и биолошким супстанцама	T36-T50	37	0.01	0.13
285 Токсична дејсва супстанци немедицинског порекла	T51-T65	47	0.01	0.17
286 Синдром лошег поступања	T74	6	0.00	0.02
287 Други и неспецифични утицаји спољних узрока	T33-T35,T66-T73,T75-T78	151	0.02	0.54
288 Неке ране компликације повреда и компликације хируршког и медицинског лечења неklasификоване на	T79-T88	24	0.00	0.09
289 Последице повреда, тровања и друге последице спољних узрока	T90-T98	292	0.05	1.04

**3. ЗДРАВСТВЕНА ЗАШТИТА НА ПРИМАРНОМ НИВОУ У РЕПУБЛИЦИ СРБИЈИ, 2010***PRIMARY HEALTH CARE SERVICE IN REPUBLIC OF SERBIA, 2010***3.3 Служба за здравствену заштиту школске деце***Youth and School children health services***3.3.3 Утврђена обољења, стања и повреде по групама***Diagnosed diseases, conditions and injuries by group*

<b>МОРБИДИТЕТНА ЛИСТА (10 МКБ)</b> <i>MORBIDITY LIST (ICD-10)</i>			Укупно <i>Total</i>	Индекс структуре <i>Structure index</i>	Стопа на 1000 становника <i>Rate per 1000 population</i>
<b>XXI ФАКТОРИ КОЈИ УТИЧУ НА ЗДРАВСТВЕНО СТАЊЕ И КОНТАКТ СА ЗДРАВСТВЕНОМ СЛУЖБОМ</b>	<b>Z00 -</b>	<b>Z99</b>	<b>84192</b>	<b>13.49</b>	<b>300.65</b>
<i>Factors influencing health status and contact with health services</i>					
290 Лица која траже здравствене услуге ради прегледа и испитивања	Z00-Z13		62460	10.01	223.05
291 Асимптоматска инфекција вирусом хумане имунодефицијенције (HIV))	Z21		2	0.00	0.01
292 Остала лица потенцијално здравствено угрожена заразном болешћу	Z20, Z22-Z29		5385	0.86	19.23
293 Контрацепција	Z30		109	0.02	0.39
294 Препорођајни прегледи и друге контроле трудноће	Z34-Z36		106	0.02	0.38
295 Живорођена деца према месту рођења	Z38		5	0.00	0.02
296 Нега и преглед после порођаја	Z39		27	0.00	0.10
297 Лица у здравственим службама ради одређених третмана и здравствене заштите	Z40-Z54		465	0.07	1.66
298 Лица у здравственим службама из других разлога	Z31-Z33, Z37, Z55-Z99		15633	2.50	55.83

**3. ЗДРАВСТВЕНА ЗАШТИТА НА ПРИМАРНОМ НИВОУ У РЕПУБЛИЦИ СРБИЈИ, 2010***PRIMARY HEALTH CARE SERVICE IN REPUBLIC OF SERBIA, 2010***3.4 Служба за здравствену заштиту жена***Women's health services***3.4.1 Здравствени радници у служби за здравствену заштиту жена по окрузима***Medical staff in women's health services by district*

ОКРУГ <i>DISTRICT</i>		Здравствени радници							
		лекари				са вишом спремом		са средњом спремом	
		укупно	опште медицине	на специјализацији	специјалисти	укупно	од тога мед. сестре	укупно	од тога мед. сестре
		<i>Medical staff</i>							
		<i>Medical doctors</i>				<i>With college education</i>		<i>With secondary education</i>	
		<i>Total</i>	<i>General practitioners</i>	<i>In specialist training</i>	<i>Specialists</i>	<i>Total</i>	<i>Of which nurses</i>	<i>Total</i>	<i>Of which nurses</i>
<b>Република Србија</b>	<b>Serbia</b>	<b>588</b>	<b>6</b>	<b>67</b>	<b>515</b>	<b>39</b>	<b>35</b>	<b>811</b>	<b>431</b>
<b>Централна Србија</b>	<b>Central Serbia</b>	<b>447</b>	<b>5</b>	<b>45</b>	<b>397</b>	<b>28</b>	<b>24</b>	<b>638</b>	<b>319</b>
ГРАД БЕОГРАД	<i>Beograd</i>	148	0	4	144	3	2	214	1
МАЧВАНСКИ	<i>Macvanski</i>	22	0	6	16	3	3	25	22
КОЛУБАРСКИ	<i>Kolubarski</i>	12	0	4	8	0	0	18	16
ПОДУНАВСКИ	<i>Podunavski</i>	17	0	1	16	2	2	25	11
БРАНИЧЕВСКИ	<i>Branicevski</i>	13	1	2	10	1	1	27	9
ШУМАДИЈСКИ	<i>Sumadijski</i>	24	0	1	23	2	2	38	25
ПОМОРАВСКИ	<i>Pomoravski</i>	25	2	6	17	6	6	26	24
БОРСКИ	<i>Borski</i>	9	1	4	4	0	0	14	4
ЗАЈЕЧАРСКИ	<i>Zajecarski</i>	5	0	0	5	1	1	15	1
ЗЛАТИБОРСКИ	<i>Zlatiborski</i>	24	0	3	21	0	0	36	30
МОРАВИЧКИ	<i>Moravicki</i>	17	0	4	13	1	1	25	22
РАШКИ	<i>Raski</i>	18	0	2	16	1	1	22	22
РАСИНСКИ	<i>Rasinski</i>	18	0	2	16	0	0	31	31
НИШАВСКИ	<i>Nisavski</i>	40	0	2	38	2	2	53	49
ТОПЛИЧКИ	<i>Toplicki</i>	8	0	0	8	1	1	9	9
ПИРОТСКИ	<i>Pirotski</i>	9	0	0	9	0	0	15	15
ЈАБЛАНИЧКИ	<i>Jablanicki</i>	20	1	2	17	2	2	23	21
ПЧИЊСКИ	<i>Pcinjski</i>	18	0	2	16	3	0	22	7
<b>Војводина</b>	<b>Vojvodina</b>	<b>141</b>	<b>1</b>	<b>22</b>	<b>118</b>	<b>11</b>	<b>11</b>	<b>173</b>	<b>112</b>
СЕВЕРНОБАЧКИ	<i>Severnobacki</i>	15	0	6	9	0	0	17	7
СРЕДЊЕБАНАТСКИ	<i>Srednjebanatski</i>	11	0	2	9	1	1	17	17
СЕВЕРНОБАНАТСКИ	<i>Severnobanatski</i>	11	0	2	9	0	0	14	13
ЈУЖНОБАНАТСКИ	<i>Juznobanatski</i>	21	0	3	18	2	2	28	16
ЗАПАДНОБАЧКИ	<i>Zapadnobacki</i>	13	0	4	9	1	1	15	15
ЈУЖНОБАЧКИ	<i>Juznobacki</i>	48	0	5	43	6	6	54	19
СРЕМСКИ	<i>Sremski</i>	22	1	0	21	1	1	28	25

**3. ЗДРАВСТВЕНА ЗАШТИТА НА ПРИМАРНОМ НИВОУ У РЕПУБЛИЦИ СРБИЈИ, 2010***PRIMARY HEALTH CARE SERVICE IN REPUBLIC OF SERBIA, 2010***3.4 Служба за здравствену заштиту жена***Women's health services***3.4.2 Број посета у служби за здравствену заштиту жена по окрузима***Visits to women's health services by district*

ОКРУГ <i>DISTRICT</i>		Посете у ординацији			Кућне посете		Система- тски прегледи
		код лекара		код осталих медицинских радника	лекара	осталих мед. радника	
		свега	од тога прве				
		<i>Office visits</i>			<i>Home visits</i>		<i>Systematic check-ups</i>
		<i>To doctors</i>		<i>To other medical staff</i>	<i>Doctors</i>	<i>Other medical staff</i>	
<i>Total</i>	<i>Of which first v.</i>						
Република Србија	<i>Serbia</i>	1581420	693278	1455054	1957	3153	432492
Централна Србија	<i>Central Serbia</i>	1166325	519795	998636	1911	809	347840
ГРАД БЕОГРАД	<i>Beograd</i>	379743	163071	204496	0	0	167471
МАЧВАНСКИ	<i>Macvanski</i>	55220	31408	16754	1911	0	2673
КОЛУБАРСКИ	<i>Kolubarski</i>	22516	11365	8890	0	0	5422
ПОДУНАВСКИ	<i>Podunavski</i>	41493	18719	60376	0	0	2680
БРАНИЧЕВСКИ	<i>Branicevski</i>	30059	11116	37171	0	0	4091
ШУМАДИЈСКИ	<i>Sumadijski</i>	71155	34798	17834	0	0	9594
ПОМОРАВСКИ	<i>Pomoravski</i>	51655	22351	11415	0	0	17525
БОРСКИ	<i>Borski</i>	19657	12267	12704	0	0	3129
ЗАЈЕЧАРСКИ	<i>Zajecarski</i>	29428	12965	25445	0	0	3498
ЗЛАТИБОРСКИ	<i>Zlatiborski</i>	79021	31042	101733	0	0	12436
МОРАВИЧКИ	<i>Moravicki</i>	41870	16893	54883	0	0	11819
РАШКИ	<i>Raski</i>	33770	15354	92048	0	0	17769
РАСИНСКИ	<i>Rasinski</i>	62341	34697	90499	0	0	12960
НИШАВСКИ	<i>Nisavski</i>	101881	35086	148304	0	741	45759
ТОПЛИЧКИ	<i>Toplicki</i>	27044	10676	48659	0	0	2904
ПИРОТСКИ	<i>Pirotski</i>	17187	8654	22158	0	0	4454
ЈАБЛАНИЧКИ	<i>Jablanicki</i>	50622	28060	10302	0	0	9867
ПЧИЊСКИ	<i>Pcinjski</i>	51663	21273	34965	0	68	13789
Војводина	<i>Vojvodina</i>	415095	173483	456418	46	2344	84652
СЕВЕРНОБАЧКИ	<i>Severnobacki</i>	41743	18523	33394	0	1826	10716
СРЕДЊЕБАНАТСКИ	<i>Srednjobanatski</i>	30624	12474	6556	45	517	627
СЕВЕРНОБАНАТСКИ	<i>Severnobanatski</i>	26021	13801	51605	0	0	4032
ЈУЖНОБАНАТСКИ	<i>Juznobanatski</i>	49061	22094	32614	1	1	8027
ЗАПАДНОБАЧКИ	<i>Zapadnobacki</i>	33282	19387	41351	0	0	5132
ЈУЖНОБАЧКИ	<i>Juznobacki</i>	138580	54383	185575	0	0	38678
СРЕМСКИ	<i>Sremski</i>	95784	32821	105323	0	0	17440



**3. ЗДРАВСТВЕНА ЗАШТИТА НА ПРИМАРНОМ НИВОУ У РЕПУБЛИЦИ СРБИЈИ, 2010***PRIMARY HEALTH CARE SERVICE IN REPUBLIC OF SERBIA, 2010***3.4 Служба за здравствену заштиту жена***Women's health services***3.4.3 Утврђена обољења, стања и повреде по групама***Diagnosed diseases, conditions and injuries by group*

<b>МОРБИДИТЕТНА ЛИСТА (10 МКБ)</b>		Укупно	Индекс структуре	Стопа на 1000 становника
<i>MORBIDITETNA LISTA ( 10 MKB )</i>		<i>Total</i>	<i>Structure index</i>	<i>Rate per 1000 population</i>
<b>Република Србија</b>	<b>Serbia</b>	<b>1177456</b>	<b>100.00</b>	<b>366.88</b>
<b>I ЗАРАЗНЕ И ПАРАЗИТАРНЕ БОЛЕСТИ</b>	<b>A00 - B99</b>	<b>24306</b>	<b>2.06</b>	<b>7.57</b>
<i>Certain infectious and parasitic diseases</i>				
5 Пролив и желудачно-цревно запаљење	A09	25	0.00	0.01
6 Друге заразне болести	A02, A04-A05, A07-A08	10	0.00	0.00
10 Бруцелоза - Медитеранска грозница	A23	1	0.00	0.00
11 Лепра	A30	4	0.00	0.00
18 Друге бактеријске болести	A21-A22, A24-A28, A31-A32, A38, A42	85	0.01	0.03
22 Инфекција гонококом	A54	8	0.00	0.00
23 Полне инфекције узроковане хламидијом	A55-A56	1722	0.15	0.54
24 Друге инфекције претежно пренете сексуалним путем	A57-A64	9748	0.83	3.04
25 Повратна грозница	A68	5	0.00	0.00
26 Трахом	A71	5	0.00	0.00
27 Пегавац - тифусна грозница коју преносе ваши	A75	5	0.00	0.00
28 Акутна дечја парализа	A80	5	0.00	0.00
29 Беснило	A82	5	0.00	0.00
30 Вирусни енцефалитис	A83-A86	5	0.00	0.00
31 Жута грозница	A95	5	0.00	0.00
32 Друге грознице и хеморагијске грознице	A90-A94, A96-A99	5	0.00	0.00
33 Herpes simplex - вирусни узрочник	B00	86	0.01	0.03
34 Варицела и Херпес зостер	B01-B02	44	0.00	0.01
39 Сида	B20-B24	1	0.00	0.00
41 Друге вирусне болести	A81, A87-A89, B03-B04, B07-B09, B25,	524	0.04	0.16
42 Микозе	B35-B49	11622	0.99	3.62
48 Ехинококоза	B67	1	0.00	0.00
49 Дракункулијаза	B72	3	0.00	0.00
53 Друге хелминтијазе	B68-B71, B75, B77-B83	8	0.00	0.00
57 Друге заразне болести и паразитарне болести	A65-A67, A69-A70, A74, A77-A79, B58	374	0.03	0.12

**3. ЗДРАВСТВЕНА ЗАШТИТА НА ПРИМАРНОМ НИВОУ У РЕПУБЛИЦИ СРБИЈИ, 2010**

PRIMARY HEALTH CARE SERVICE IN REPUBLIC OF SERBIA, 2010

**3.4 Служба за здравствену заштиту жена**

Women's health services

**3.4.3 Утврђена обољења, стања и повреде по групама**

Diagnosed diseases, conditions and injuries by group

<b>МОРБИДИТЕТНА ЛИСТА (10 МКБ)</b>		Укупно	Индекс структуре	Стопа на 1000 становника
<b>MORBIDITETNA LISTA ( 10 MKB )</b>		<i>Total</i>	<i>Structure index</i>	<i>Rate per 1000 population</i>
<b>II ТУМОРИ</b>	<b>C00 - D48</b>	<b>35662</b>	<b>3.03</b>	<b>11.11</b>
<i>Neoplasms</i>				
60 Злоћудни тумор желуца	C16	1	0.00	0.00
61 Злоћудни тумор дебелог црева	C18	6	0.00	0.00
62 Злоћудни тумори ректосигмоидног споја дебелог црева, чмара и чмарног канала	C19-C21	12	0.00	0.00
64 Злоћудни тумор панкреаса	C25	1	0.00	0.00
65 Други злоћудни тумори органа за варење	C17,C23-C24,C26	3	0.00	0.00
69 Злоћудни тумори кости и зглобне хрскавице	C40-C41	1	0.00	0.00
70 Меланом - црни злоћудни тумор коже	C43	2	0.00	0.00
72 Злоћудни тумори везивног и меког ткива	C45-C49	14	0.00	0.00
73 Злоћудни тумор дојке	C50	3623	0.31	1.13
74 Злоћудни тумор грлића материце	C53	2154	0.18	0.67
75 Злоћудни тумор тела материце	C54-C55	1390	0.12	0.43
76 Други злоћудни тумори женских полних органа	C51-C52,C56-C58	1275	0.11	0.40
77 Злоћудни тумор простате	C61	0	0.00	0.00
79 Злоћудни тумор мокраћне бешике	C67	6	0.00	0.00
80 Други злоћудни тумори система за мокрење	C64-C66,C68	5	0.00	0.00
81 Злоћудни тумор ока и аднекса ока	C69	1	0.00	0.00
84 Други секундарни, злоћудни тумори неозначених и разних локализација	C73-C80,C97	6	0.00	0.00
86 Не - Хочкинови лимфоми	C82-C85	3	0.00	0.00
87 Леукемија	C91-C95	1	0.00	0.00
89 Карцином - рак "ин ситу" грлића материце	D06	287	0.02	0.09
90 Младеж и други доброћудни тумор коже	D22-D23	305	0.03	0.10
91 Доброћудни тумор дојке	D24	2429	0.21	0.76
92 Тумор глатког мишића материце	D25	16177	1.37	5.04
93 Доброћудни тумор јајника	D27	5373	0.46	1.67
94 Доброћудни тумор мокраћних органа	D30	233	0.02	0.07
95 Доброћудни тумор мозга и других делова ЦНС-а	D33	197	0.02	0.06
96 Доброћудни тумори, други тумори "ин ситу"и тумори неизвесног и непознатог исхода	D00-D05, D07-D21, D26, D28-D29, D31	2157	0.18	0.67

**3. ЗДРАВСТВЕНА ЗАШТИТА НА ПРИМАРНОМ НИВОУ У РЕПУБЛИЦИ СРБИЈИ, 2010**

PRIMARY HEALTH CARE SERVICE IN REPUBLIC OF SERBIA, 2010

**3.4 Служба за здравствену заштиту жена**

Women's health services

**3.4.3 Утврђена обољења, стања и повреде по групама**

Diagnosed diseases, conditions and injuries by group

<b>МОРБИДИТЕТНА ЛИСТА (10 МКБ)</b>			Укупно	Индекс структуре	Стопа на 1000 становника
<b>MORBIDITETNA LISTA ( 10 MKB )</b>			Total	Structure index	Rate per 1000 population
<b>III БОЛЕСТИ КРВИ И КРВОТВОРНИХ ОРГАНА И ПОРЕМЕЋАЈИ ИМУНИТЕТА</b>	<b>D50 - D89</b>		<b>2850</b>	<b>0.24</b>	<b>0.89</b>
<i>Diseases of the blood and blood-forming organs and certain disorders involving the immune mechanism</i>					
97 Анемија узрокована недостатком гвожђа		D50	2639	0.22	0.82
98 Друге слабокрвности		D51-D64	175	0.01	0.05
99 Хеморагијска стања и друге болести крви и крвотворних органа		D65-D77	34	0.00	0.01
100 Неки поремећаји имуног система		D80-D89	2	0.00	0.00
<b>IV БОЛЕСТИ ЖЛЕЗДА СА УНУТРАШЊИМ ЛУЧЕЊЕМ, ИСХРАНЕ И МЕТАБОЛИЗМА</b>	<b>E00 - E90</b>		<b>4112</b>	<b>0.35</b>	<b>1.28</b>
<i>Endocrine, nutritional and metabolic diseases</i>					
101 Поремећаји штитасте жлезде због недостатка јода		E00-E02	2	0.00	0.00
102 Тиреотоксикоза - повећана функција штитасте жлезде		E05	8	0.00	0.00
103 Други поремећаји штитасте жлезде		E03-E04,E06-E07	26	0.00	0.01
104 Шећерна болест		E10-E14	28	0.00	0.01
105 Потхрањеност		E40-E46	1	0.00	0.00
106 Авитаминоза А		E50	5	0.00	0.00
107 Други недостаци витамина		E51-E56	13	0.00	0.00
108 Последице потхрањености и други недостаци хранљивих материја		E64	7	0.00	0.00
109 Општа гојазност		E66	87	0.01	0.03
110 Смањење количине воде и запремине крви		E86	1	0.00	0.00
111 Други поремећаји жлезда са унуташњим лучењем, исхране и метаболизма		E15-E35, E58-E63, E65, E67-E85, E87-	3934	0.33	1.23
<b>V ДУШЕВНИ ПОРЕМЕЋАЈИ И ПОРЕМЕЋАЈИ ПОНАШАЊА</b>	<b>F00 - F99</b>		<b>49</b>	<b>0.00</b>	<b>0.02</b>
<i>Mental and behavioural disorders</i>					
115 Схизофренија, схизотипски поремећаји, суманути поремећаји		F20-F29	5	0.00	0.00
116 Поремећаји расположења (афективни поремећаји)		F30-F39	22	0.00	0.01
117 Неуротски, стресогени и соматофорни поремећаји		F40-F48	16	0.00	0.00
119 Други душевни поремећаји и поремећаји понашања		F04-F09, F50-F69, F80-F99	6	0.00	0.00
<b>VI БОЛЕСТИ НЕРВНОГ СИСТЕМА</b>	<b>G00 - G99</b>		<b>2</b>	<b>0.00</b>	<b>0.00</b>
<i>Diseases of the nervous system</i>					
123 Мултипла склероза		G35	1	0.00	0.00
129 Друге болести нервног система		G10-G13,G21-G26, G31-G32, G36-G37,	1	0.00	0.00

**3. ЗДРАВСТВЕНА ЗАШТИТА НА ПРИМАРНОМ НИВОУ У РЕПУБЛИЦИ СРБИЈИ, 2010***PRIMARY HEALTH CARE SERVICE IN REPUBLIC OF SERBIA, 2010***3.4 Служба за здравствену заштиту жена***Women's health services***3.4.3 Утврђена обољења, стања и повреде по групама***Diagnosed diseases, conditions and injuries by group*

<b>МОРБИДИТЕТНА ЛИСТА (10 МКБ)</b>			Укупно	Индекс структуре	Стопа на 1000 становника
<i>MORBIDITETNA LISTA ( 10 MKB )</i>			<i>Total</i>	<i>Structure index</i>	<i>Rate per 1000 population</i>
<b>VIII БОЛЕСТИ УВА И БОЛЕСТИ МАСТОИДНОГ НАСТАВКА</b>	<b>H60 - H95</b>		<b>2</b>	<b>0.00</b>	<b>0.00</b>
<i>Diseases of the ear and mastoid process</i>					
140 Болести средњег ува и болести мастоидног наставка		H65-H75	1	0.00	0.00
142 Друге болести ува и болести мастоидног наставка		H60-H62,H80-H83,H92-H95	1	0.00	0.00
<b>IX БОЛЕСТИ СИСТЕМА КРВОТОКА</b>	<b>I00 - I99</b>		<b>291</b>	<b>0.02</b>	<b>0.09</b>
<i>Diseases of the circulatory system</i>					
143 Реуматска грозница		I00-I02	1	0.00	0.00
145 Повећан крвни притисак, непознатог порекла		I10	38	0.00	0.01
148 Друге исхемијске болести срца		I20,I23-I25	6	0.00	0.00
150 Поремећаји спроводног система срца и аритмије		I44-I49	2	0.00	0.00
152 Друге болести срца		I27-I43,I51-i52	2	0.00	0.00
156 Друге болести крвног судова мозга		I65-I69	1	0.00	0.00
161 Запаљење вена, вена са тромбозом, емболија и тромбоза вена		I80-I82	9	0.00	0.00
162 Проширење вена на ногама		I83	11	0.00	0.00
163 Хемороици		I84	159	0.01	0.05
164 Друге болести крвотока		I85-I99	62	0.01	0.02
<b>X БОЛЕСТИ СИСТЕМА ЗА ДИСАЊЕ</b>	<b>J00 - J99</b>		<b>34</b>	<b>0.00</b>	<b>0.01</b>
<i>Diseases of the respiratory system</i>					
165 Акутно запаљење ждрела и акутно запаљење крајника		J02-J03	17	0.00	0.01
166 Акутно запаљење грклана и акутно запаљење душника		J04	1	0.00	0.00
167 Акутна инфекција горњих респираторних путева		J00-J01,J05-J06	4	0.00	0.00
168 Грип		J10-J11	2	0.00	0.00
170 Бронхитис - акутно запаљење душница		J20-J21	6	0.00	0.00
172 Друге болести носа и синуса носа		J30-J31,J33-J34	1	0.00	0.00
175 Запаљења душница, емфизем и друге обструктивне болести плућа		J40-J44	1	0.00	0.00
176 Астма		J45-J46	2	0.00	0.00
<b>XI БОЛЕСТИ СИСТЕМА ЗА ВАРЕЊЕ</b>	<b>K00 - K93</b>		<b>202</b>	<b>0.02</b>	<b>0.06</b>
<i>Diseases of the digestive system</i>					
181 Друге болести зуба и потпорних структура		K00-K01,K03-K08	1	0.00	0.00
182 Друге болести усне дупље, пљувачних жлезда и вилица		K09-K14	2	0.00	0.00

**3. ЗДРАВСТВЕНА ЗАШТИТА НА ПРИМАРНОМ НИВОУ У РЕПУБЛИЦИ СРБИЈИ, 2010***PRIMARY HEALTH CARE SERVICE IN REPUBLIC OF SERBIA, 2010***3.4 Служба за здравствену заштиту жена***Women's health services***3.4.3 Утврђена обољења, стања и повреде по групама***Diagnosed diseases, conditions and injuries by group*

<b>МОРБИДИТЕТНА ЛИСТА (10 МКБ)</b>		Укупно	Индекс структуре	Стопа на 1000 становника
<i>MORBIDITETNA LISTA ( 10 MKB )</i>		<i>Total</i>	<i>Structure index</i>	<i>Rate per 1000 population</i>
183	Чир желуца, чир дванаестопалачног црева	K25-K27	16	0.00
184	Запаљење желуца и дванаестопалачног црева	K29	21	0.00
185	Друге болести једњака, желуца и дванаестопалачног црева	K20-K23,K28,K30-K31	20	0.00
186	Болести слепог црева	K35-K38	46	0.00
187	Препонска кила	K40	18	0.00
188	Бутна кила	K41-K46	6	0.00
189	Кронова болест	K50-K51	6	0.00
192	Друге болести црева и потрбушнице	K52-K55,K58-K67	43	0.00
193	Болест јетре узрокована алкохолом	K70	3	0.00
194	Друге болести јетре	K71-K77	4	0.00
195	Камен у жучној кеси и запаљење жучне кесе	K80-K81	14	0.00
197	Друге болести система за варење	K82-K83,K87-K93	2	0.00
<b>XII БОЛЕСТИ КОЖЕ И ПОТКОЖНОГ ТКИВА</b>		<b>L00 - L99</b>	<b>2698</b>	<b>0.23</b>
<i>Diseases of the skin and subcutaneous tissue</i>				
198	Инфекције коже и поткожног ткива	L00-L08	482	0.04
199	Друге болести коже и поткожног ткива	L10-L99	2216	0.19
<b>XIII БОЛЕСТИ МИШИЋНО-КОШТАНОГ СИСТЕМА ВЕЗИВНОГ ТКИВА</b>		<b>M00 - M99</b>	<b>632</b>	<b>0.05</b>
<i>Diseases of the musculoskeletal system and connective tissue</i>				
200	Запаљења зглобова	M05-M14	1	0.00
201	Дегенеративно обољење зглобова	M15-M19	4	0.00
203	Друга обољења зглобова	M00-M03,M22-M25	66	0.01
204	Систематска обољења везивног ткива	M30-M36	6	0.00
205	Поремећаји вратног и другог међупршљеног диска	M50-M51	3	0.00
206	Друга обољења леђа	M40-M49,M53-M54	149	0.01
207	Болести меког ткива	M60-M79	40	0.00
208	Поремећаји структуре и густине костију	M80-M85	338	0.03
210	Друге болести мишићно-коштаног система и везивног ткива	M87-M99	25	0.00
<b>XIV БОЛЕСТИ МОКРАЋНО-ПОЛНОГ СИСТЕМА</b>		<b>N00 - N99</b>	<b>539049</b>	<b>45.78</b>
<i>Diseases of the genitourinary system</i>				
211	Акутни и прогресивни бубрежни синдроми	N00,N01	5	0.00

**3. ЗДРАВСТВЕНА ЗАШТИТА НА ПРИМАРНОМ НИВОУ У РЕПУБЛИЦИ СРБИЈИ, 2010***PRIMARY HEALTH CARE SERVICE IN REPUBLIC OF SERBIA, 2010***3.4 Служба за здравствену заштиту жена***Women's health services***3.4.3 Утврђена обољења, стања и повреде по групама***Diagnosed diseases, conditions and injuries by group*

<b>МОРБИДИТЕТНА ЛИСТА (10 МКБ)</b>		Укупно	Индекс структуре	Стопа на 1000 становника
<b>MORBIDITETNA LISTA ( 10 MKB )</b>		<i>Total</i>	<i>Structure index</i>	<i>Rate per 1000 population</i>
212 Друге болести гломерула бубрега	N02-N08	1	0.00	0.00
213 Болести каналића бубрега и међућелијског простора	N10-N16	12	0.00	0.00
214 Недовољна функција бубрега	N17-N19	5	0.00	0.00
215 Мокраћни каменци	N20-N23	1450	0.12	0.45
216 Запаљење мокраћне бешике	N30	33107	2.81	10.32
217 Друге болести система за мокрење	N25-N29,N31-N39	3030	0.26	0.94
218 Повећање простате	N40	96	0.01	0.03
219 Друге болести простате	N41-N42	5	0.00	0.00
220 Водена кила и накупљање семена	N43	4	0.00	0.00
221 Болести удне навлаке	N47	4	0.00	0.00
222 Друге болести мушких полних органа	N44-N46,N48-N51	377	0.03	0.12
223 Болести дојке	N60-N64	41523	3.53	12.94
224 Запаљење јајовода и запаљење јајника	N70	50098	4.25	15.61
225 Запаљење грлића материце	N72	57830	4.91	18.02
226 Друга запаљења женских карличних органа	N71,N73-N77	123485	10.49	38.48
227 Ендометриоза	N80	2134	0.18	0.66
228 Испадање полних органа жена	N81	10464	0.89	3.26
229 Незапаљенске болести јајника, јајовода и окоматеричног ткива	N83	10383	0.88	3.24
230 Поремећаји менструације	N91-N92	87976	7.47	27.41
231 Болести менопаузе	N95	55004	4.67	17.14
232 Неplодност жене	N97	19719	1.67	6.14
233 Друга обољења полномокраћног пута	N82,N84-N90,N93-N94, N96, N98-N99	42337	3.60	13.19
<b>xv ТРУДНОЋА, РАЂАЊЕ И БАБИЊЕ</b>	<b>000 - 099</b>	<b>33231</b>	<b>2.82</b>	<b>10.35</b>
<i>Pregnancy, childbirth and the puerperium</i>				
234 Спонтани побачај	O03	1593	0.14	0.50
235 Медицински побачај	O04	2101	0.18	0.65
236 Друге трудноће са побачајем	O00-O02,O05-O08	1210	0.10	0.38
237 Отоци, беланчевине у мокраћи и повишен крвни притисак у трудноћи, порођају и порођајном периоду	O10-O16	3771	0.32	1.17
238 Ниско усађена постељица, превремено одвајање постељице и препорођајно крварење	O44-O46	541	0.05	0.17
239 Брига труднице у вези пола и амнионске дупље и могућих проблема порођаја	O30-O43,O47,O48	2302	0.20	0.72

**3. ЗДРАВСТВЕНА ЗАШТИТА НА ПРИМАРНОМ НИВОУ У РЕПУБЛИЦИ СРБИЈИ, 2010**

PRIMARY HEALTH CARE SERVICE IN REPUBLIC OF SERBIA, 2010

**3.4 Служба за здравствену заштиту жена**

Women's health services

**3.4.3 Утврђена обољења, стања и повреде по групама**

Diagnosed diseases, conditions and injuries by group

<b>МОРБИДИТЕТНА ЛИСТА (10 МКБ)</b>			Укупно	Индекс структуре	Стопа на 1000 становника
<b>MORBIDITETNA LISTA ( 10 MKB )</b>			Total	Structure index	Rate per 1000 population
240	Отежани порођај	O64-O66	37	0.00	0.01
241	Крварење после порођаја	O72	71	0.01	0.02
242	Друге компликације трудноће и порођаја	O20-O29,O60-O63,O67-O71, O73-O75,	16571	1.41	5.16
243	Спонтани порођај код једноплодне трудноће	O80	1292	0.11	0.40
244	Компликације у бабињама и другим стањима која компликују трудноћу и рађање	O85-O99	3742	0.32	1.17
<b>XVI СТАЊА У ПОРОЂАЈНОМ ПЕРИОДУ</b>			<b>P00 - P96</b>	<b>45</b>	<b>0.00</b>
<i>Certain conditions originating in the perinatal period</i>					
245	Оштећење плода и новорођенчета због болести мајке и компликација трудноће, трудова и порођаја	P00-P04	22	0.00	0.01
246	Поремећаји у току трудноће и развоја плода	P05-P07	5	0.00	0.00
250	Урођена инфекција и паразитарне болести	P35-P37	2	0.00	0.00
251	Друге специфичне инфекције у порођајном периоду	P38-P39	10	0.00	0.00
253	Друга стања у порођајном периоду	P08,P29,P50-P54,P56-P96	6	0.00	0.00
<b>XVII УРОЂЕНЕ НАКАЗНОСТИ, ДЕФОРМАЦИЈЕ И ХРОМОЗОМСКЕ НЕНОРМАЛНОСТИ</b>			<b>Q00 - Q99</b>	<b>220</b>	<b>0.02</b>
<i>Congenital malformations, deformations and chromosomal abnormalities</i>					
255	Друге урођене аномалије нервног система	Q00-Q04,Q06-Q07	5	0.00	0.00
256	Урођене аномалије крвотока	Q20-Q28	11	0.00	0.00
261	Друге аномалије полномокрајног система	Q50-Q52,Q54-Q64	189	0.02	0.06
265	Друге урођене аномалије	Q10-Q18,Q30-Q34,Q80-Q89	2	0.00	0.00
266	Хромосомске ненормалности	Q90-Q99	13	0.00	0.00
<b>XVIII СИМПТОМИ, ЗНАЦИ И ПАТОЛОШКИ КЛИНИЧКИ И ЛАБОРАТОРИЈСКИ НАЛАЗИ</b>			<b>R00 - R99</b>	<b>2420</b>	<b>0.21</b>
<i>Symptoms, signs and abnormal clinical and laboratory findings, not elsewhere classified</i>					
267	Бол у трбуху и карлици	R10	1949	0.17	0.61
268	Грозница непознатог порекла	R50	16	0.00	0.00
269	Старост	R54	223	0.02	0.07
270	Други симптоми, знаци и ненормални клинички и лабораторијски налази	R00-R09,R11-R49,R51-R53,R55-R99	232	0.02	0.07
<b>XIX ПОВРЕДЕ, ТРОВАЊА И ПОСЛЕДИЦЕ ДЕЛОВАЊА СПОЉНИХ ФАКТОРА</b>			<b>S00 - T98</b>	<b>137</b>	<b>0.01</b>
<i>Injury, poisoning and certain other consequences of external causes</i>					
272	Преломи врата, грудног коша и карлице	S12,S22,S32,T08	1	0.00	0.00
276	Специфична и вишеструка уганућа, расцепи и утиснућа	S03,S13,S23,S33, S43, S53, S63,S73, S8	2	0.00	0.00

**3. ЗДРАВСТВЕНА ЗАШТИТА НА ПРИМАРНОМ НИВОУ У РЕПУБЛИЦИ СРБИЈИ, 2010***PRIMARY HEALTH CARE SERVICE IN REPUBLIC OF SERBIA, 2010***3.4 Служба за здравствену заштиту жена***Women's health services***3.4.3 Утврђена обољења, стања и повреде по групама***Diagnosed diseases, conditions and injuries by group*

<b>МОРБИДИТЕТНА ЛИСТА (10 МКБ)</b>			Укупно	Индекс структуре	Стопа на 1000 становника
<i>MORBIDITETNA LISTA ( 10 MKB )</i>			<i>Total</i>	<i>Structure index</i>	<i>Rate per 1000 population</i>
279	Друге повреде унутрашњих органа	S26-S27,S36-S37		3	0.00
280	Ударне повреде и специфичне, вишеструке повреде са ампутацијама	S07-S08,S17-S18, S28, S38, S47-S48, S5		2	0.00
281	Друге специфичне, неспецифичне и вишеструке повреде	S00-S01,S04,S09-S11,S14-S16, S19-S21		13	0.00
282	Утицаји страног тела унетог преко природног отвора	T15-T19		7	0.00
283	Опекотине и нагризи	T20-T32		5	0.00
287	Други и неспецифични утицаји спољних узрока	T33-T35,T66-T73,T75-T78		1	0.00
288	Неке ране компликације повреда и компликације хируршког и медицинског лечења неklasификоване на другом мест	T79-T88		102	0.01
289	Последице повреда, тровања и друге последице спољних узрока	T90-T98		1	0.00
<b>XXI</b>	<b>ФАКТОРИ КОЈИ УТИЧУ НА ЗДРАВСТВЕНО СТАЊЕ И КОНТАКТ СА ЗДРАВСТВЕНОМ СЛУЖБОМ</b>	<b>Z00 - Z99</b>	<b>531514</b>	<b>45.14</b>	<b>165.61</b>
<i>Factors influencing health status and contact with health services</i>					
290	Лица која траже здравствене услуге ради прегледа и испитивања	Z00-Z13	338041	28.71	105.33
291	Асимптоматска инфекција вирусом хумане имунодефицијенције (HIV))	Z21	2	0.00	0.00
292	Остала лица потенцијално здравствено угрожена заразном болешћу	Z20,Z22-Z29	2578	0.22	0.80
293	Контрацепција	Z30	58331	4.95	18.17
294	Препорођајни прегледи и друге контроле трудноће	Z34-Z36	68371	5.81	21.30
295	Живорођена деца према месту рођења	Z38	624	0.05	0.19
296	Нега и преглед после порођаја	Z39	30295	2.57	9.44
297	Лица у здравственим службама ради одређених третмана и здравствене заштите	Z40-Z54	1790	0.15	0.56
298	Лица у здравственим службама из других разлога	Z31-Z33,Z37, Z55-Z99	31482	2.67	9.81



**3. ЗДРАВСТВЕНА ЗАШТИТА НА ПРИМАРНОМ НИВОУ У РЕПУБЛИЦИ СРБИЈИ, 2010***PRIMARY HEALTH CARE SERVICE IN REPUBLIC OF SERBIA, 2010***3.4 Служба за здравствену заштиту жена***Women's health services***3.4.3 Утврђена обољења, стања и повреде по групама***Diagnosed diseases, conditions and injuries by group*

<b>МОРБИДИТЕТНА ЛИСТА (10 МКБ)</b>				Укупно	Индекс структуре	Стопа на 1000 становника
<b>MORBIDITETNA LISTA ( 10 MKB )</b>				<i>Total</i>	<i>Structure index</i>	<i>Rate per 1000 population</i>
<b>Централна Србија</b>	<b>Central Serbia</b>	<b>A00 -</b>	<b>B99</b>	<b>934179</b>	<b>100.00</b>	<b>397.84</b>
<b>I ЗАРАЗНЕ И ПАРАЗИТАРНЕ БОЛЕСТИ</b>				19972	2.14	8.51
<i>Certain infectious and parasitic diseases</i>						
11 Лепра		A30		4	0.00	0.00
18 Друге бактеријске болести		A21-A22, A24-A28, A31-A32, A38,		40	0.00	0.02
22 Инфекција гонококом		A54		7	0.00	0.00
23 Полне инфекције узроковане хламидијом		A55-A56		1438	0.15	0.61
24 Друге инфекције претежно пренете сексуалним путем		A57-A64		7676	0.82	3.27
33 Herpes simplex - вирусни узročник		B00		59	0.01	0.03
34 Варичела и Херпес зостер		B01-B02		41	0.00	0.02
39 Сида		B20-B24		1	0.00	0.00
41 Друге вирусне болести		A81, A87-A89, B03-B04, B07-B09,		337	0.04	0.14
42 Микозе		B35-B49		10011	1.07	4.26
48 Ехинококоза		B67		1	0.00	0.00
53 Друге хелминтијазе		B68-B71, B75, B77-B83		8	0.00	0.00
57 Дуге заразне болести и паразитарне болести		A65-A67, A69-A70, A74, A77-A79,		349	0.04	0.15
<b>II ТУМОРИ</b>				28972	3.10	12.34
<i>Neoplasms</i>						
60 Злоћудни тумор желуца		C16		1	0.00	0.00
61 Злоћудни тумор дебелог црева		C18		3	0.00	0.00
62 Злоћудни тумори ректосигмоидног споја дебелог црева, чмара и чмарног канала		C19-C21		10	0.00	0.00
64 Злоћудни тумор панкреаса		C25		1	0.00	0.00
65 Други злоћудни тумори органа за варење		C17,C23-C24,C26		3	0.00	0.00
70 Меланом - црни злоћудни тумор коже		C43		2	0.00	0.00
72 Злоћудни тумори везивног и меког ткива		C45-C49		5	0.00	0.00
73 Злоћудни тумор дојке		C50		3177	0.34	1.35

**3. ЗДРАВСТВЕНА ЗАШТИТА НА ПРИМАРНОМ НИВОУ У РЕПУБЛИЦИ СРБИЈИ, 2010***PRIMARY HEALTH CARE SERVICE IN REPUBLIC OF SERBIA, 2010***3.4 Служба за здравствену заштиту жена***Women's health services***3.4.3 Утврђена обољења, стања и повреде по групама***Diagnosed diseases, conditions and injuries by group*

<b>МОРБИДИТЕТНА ЛИСТА (10 МКБ)</b>		Укупно	Индекс структуре	Стопа на 1000 становника
<i>MORBIDITETNA LISTA ( 10 MKB )</i>		<i>Total</i>	<i>Structure index</i>	<i>Rate per 1000 population</i>
74 Злоћудни тумор грлића материце	C53	1647	0.18	0.70
75 Злоћудни тумор тела материце	C54-C55	1208	0.13	0.51
76 Други злоћудни тумори женских полних органа	C51-C52,C56-C58	923	0.10	0.39
77 Злоћудни тумор простате	C61	0	0.00	0.00
79 Злоћудни тумор мокраћне бешике	C67	5	0.00	0.00
80 Други злоћудни тумори система за мокрење	C64-C66,C68	2	0.00	0.00
81 Злоћудни тумор ока и аднекса ока	C69	1	0.00	0.00
84 Други секундарни, злоћудни тумори неозначених и разних локализација	C73-C80,C97	4	0.00	0.00
86 Не - Хочкинови лимфоми	C82-C85	3	0.00	0.00
87 Леукемија	C91-C95	1	0.00	0.00
89 Карцином - рак "ин ситу" грлића материце	D06	254	0.03	0.11
90 Младеж и други доброћудни тумор коже	D22-D23	295	0.03	0.13
91 Доброћудни тумор дојке	D24	1908	0.20	0.81
92 Тумор глатког мишића материце	D25	13053	1.40	5.56
93 Доброћудни тумор јајника	D27	4285	0.46	1.82
94 Доброћудни тумор мокраћних органа	D30	222	0.02	0.09
95 Доброћудни тумор мозга и других делова ЦНС-а	D33	197	0.02	0.08
96 Доброћудни тумори, други тумори "ин ситу"и тумори неизвесног и непознатог исхода	D00-D05, D07-D21, D26, D28-D29,	1762	0.19	0.75
<b>III БОЛЕСТИ КРВИ И КРВОТВОРНИХ ОРГАНА И ПОРЕМЕЋАЈИ ИМУНИТЕТА</b>		2228	0.24	0.95
<i>Diseases of the blood and blood-forming organs and certain disorders involving the immune mechanism</i>				
97 Анемија узрокована недостатком гвожђа	D50	2069	0.22	0.88
98 Друге слабокрвности	D51-D64	137	0.01	0.06
99 Хеморагијска стања и друге болести крви и крвотворних органа	D65-D77	21	0.00	0.01
100 Неки поремећаји имуног система	D80-D89	1	0.00	0.00
<b>IV БОЛЕСТИ ЖЛЕЗДА СА УНУТРАШЊИМ ЛУЧЕЊЕМ, ИСХРАНЕ И МЕТАБОЛИЗМА</b>		3456	0.37	1.47
<i>Endocrine, nutritional and metabolic diseases</i>				
101 Поремећаји штитасте жлезде због недостатка јода	E00-E02	2	0.00	0.00

**3. ЗДРАВСТВЕНА ЗАШТИТА НА ПРИМАРНОМ НИВОУ У РЕПУБЛИЦИ СРБИЈИ, 2010***PRIMARY HEALTH CARE SERVICE IN REPUBLIC OF SERBIA, 2010***3.4 Служба за здравствену заштиту жена***Women's health services***3.4.3 Утврђена обољења, стања и повреде по групама***Diagnosed diseases, conditions and injuries by group*

<b>МОРБИДИТЕТНА ЛИСТА (10 МКБ)</b>		Укупно	Индекс структуре	Стопа на 1000 становника
<i>MORBIDITETNA LISTA ( 10 MKB )</i>		<i>Total</i>	<i>Structure index</i>	<i>Rate per 1000 population</i>
102 Тиреотоксикоза - повећана функција штитасте жлезде	E05	6	0.00	0.00
103 Други поремећаји штитасте жлезде	E03-E04, E06-E07	19	0.00	0.01
104 Шећерна болест	E10-E14	20	0.00	0.01
105 Потхрањеност	E40-E46	1	0.00	0.00
107 Други недостаци витамина	E51-E56	13	0.00	0.01
109 Општа гојазност	E66	66	0.01	0.03
110 Смањење количине воде и запремине крви	E86	1	0.00	0.00
111 Други поремећаји жлезда са унуташњим лучењем, исхране и метаболизма	E15-E35, E58-E63, E65, E67-E85, E	3328	0.36	1.42
<b>V ДУШЕВНИ ПОРЕМЕЋАЈИ И ПОРЕМЕЋАЈИ ПОНАШАЊА</b>		24	0.00	0.01
<i>Mental and behavioural disorders</i>				
115 Схизофренија, схизотипски поремећаји, суманути поремећаји	F20-F29	3	0.00	0.00
116 Поремећаји расположења (афективни поремећаји)	F30-F39	1	0.00	0.00
117 Неуротски, стресогени и соматофорни поремећаји	F40-F48	15	0.00	0.01
119 Други душевни поремећаји и поремећаји понашања	F04-F09, F50-F69, F80-F99	5	0.00	0.00
<b>VI БОЛЕСТИ НЕРВНОГ СИСТЕМА</b>		1	0.00	0.00
<i>Diseases of the nervous system</i>				
123 Мултипла склероза	G35	1	0.00	0.00
<b>IX БОЛЕСТИ СИСТЕМА КРВОТОКА</b>		240	0.03	0.10
<i>Diseases of the circulatory system</i>				
143 Реуматска грозница	I00-I02	1	0.00	0.00
145 Повећан крвни притисак, непознатог порекла	I10	35	0.00	0.01
148 Друге исхемијске болести срца	I20, I23-I25	6	0.00	0.00
150 Поремећаји спроводног система срца и аритмије	I44-I49	2	0.00	0.00
152 Друге болести срца	I27-I43, I51-I52	2	0.00	0.00
156 Друге болести крвног судова мозга	I65-I69	1	0.00	0.00
161 Запаљење вена, вена са тромбозом, емболија и тромбоза вена	I80-I82	9	0.00	0.00
162 Проширење вена на ногама	I83	8	0.00	0.00

**3. ЗДРАВСТВЕНА ЗАШТИТА НА ПРИМАРНОМ НИВОУ У РЕПУБЛИЦИ СРБИЈИ, 2010***PRIMARY HEALTH CARE SERVICE IN REPUBLIC OF SERBIA, 2010***3.4 Служба за здравствену заштиту жена***Women's health services***3.4.3 Утврђена обољења, стања и повреде по групама***Diagnosed diseases, conditions and injuries by group*

<b>МОРБИДИТЕТНА ЛИСТА (10 МКБ)</b>		Укупно	Индекс структуре	Стопа на 1000 становника
<b>MORBIDITETNA LISTA ( 10 MKB )</b>		<i>Total</i>	<i>Structure index</i>	<i>Rate per 1000 population</i>
163 Хемороиди	I84	155	0.02	0.07
164 Друге болести крвотока	I85-I99	21	0.00	0.01
X БОЛЕСТИ СИСТЕМА ЗА ДИСАЊЕ		28	0.00	0.01
<i>Diseases of the respiratory system</i>				
165 Акутно запаљење ждрела и акутно запаљење крајника	J02-J03	14	0.00	0.01
166 Акутно запаљење грклана и акутно запаљење душника	J04	1	0.00	0.00
167 Акутна инфекција горњих респираторних путева	J00-J01,J05-J06	4	0.00	0.00
168 Грип	J10-J11	1	0.00	0.00
170 Бронхитис - акутно запаљење душница	J20-J21	5	0.00	0.00
172 Друге болести носа и синуса носа	J30-J31,J33-J34	1	0.00	0.00
175 Запаљења душница, емфизем и друге обструктивне болести плућа	J40-J44	1	0.00	0.00
176 Астма	J45-J46	1	0.00	0.00
XI БОЛЕСТИ СИСТЕМА ЗА ВАРЕЊЕ		136	0.01	0.06
<i>Diseases of the digestive system</i>				
181 Друге болести зуба и потпорних структура	K00-K01,K03-K08	1	0.00	0.00
182 Друге болести усне дупље, пљувачних жлезда и вилица	K09-K14	2	0.00	0.00
183 Чир желуца, чир дванаестопалачног црева	K25-K27	16	0.00	0.01
184 Запаљење желуца и дванаестопалачног црева	K29	8	0.00	0.00
185 Друге болести једњака, желуца и дванаестопалачног црева	K20-K23,K28,K30-K31	9	0.00	0.00
186 Болести слепог црева	K35-K38	41	0.00	0.02
187 Препонска кила	K40	15	0.00	0.01
188 Бутна кила	K41-K46	5	0.00	0.00
189 Кронова болест	K50-K51	2	0.00	0.00
192 Друге болести црева и потрбушнице	K52-K55,K58-K67	18	0.00	0.01
194 Друге болести јетре	K71-K77	4	0.00	0.00
195 Камен у жучној кеси и запаљење жучне кесе	K80-K81	13	0.00	0.01
197 Друге болести система за варење	K82-K83,K87-K93	2	0.00	0.00

**3. ЗДРАВСТВЕНА ЗАШТИТА НА ПРИМАРНОМ НИВОУ У РЕПУБЛИЦИ СРБИЈИ, 2010**

PRIMARY HEALTH CARE SERVICE IN REPUBLIC OF SERBIA, 2010

**3.4 Служба за здравствену заштиту жена**

Women's health services

**3.4.3 Утврђена обољења, стања и повреде по групама**

Diagnosed diseases, conditions and injuries by group

<b>МОРБИДИТЕТНА ЛИСТА (10 МКБ)</b>		Укупно	Индекс структуре	Стопа на 1000 становника
<b>MORBIDITETNA LISTA ( 10 MKB )</b>		<i>Total</i>	<i>Structure index</i>	<i>Rate per 1000 population</i>
<b>XII БОЛЕСТИ КОЖЕ И ПОТКОЖНОГ ТКИВА</b>		2292	0.25	0.98
<i>Diseases of the skin and subcutaneous tissue</i>				
198 Инфекције коже и поткожног ткива	L00-L08	383	0.04	0.16
199 Друге болести коже и поткожног ткива	L10-L99	1909	0.20	0.81
<b>XIII БОЛЕСТИ МИШИЋНО-КОШТАНОГ СИСТЕМА ВЕЗИВНОГ ТКИВА</b>		527	0.06	0.22
<i>Diseases of the musculoskeletal system and connective tissue</i>				
200 Запаљења зглобова	M05-M14	1	0.00	0.00
201 Дегенеративно обољење зглобова	M15-M19	3	0.00	0.00
203 Друга обољења зглобова	M00-M03,M22-M25	5	0.00	0.00
204 Систематска обољења везивног ткива	M30-M36	2	0.00	0.00
205 Поремећаји вратног и другог међупршљенског диска	M50-M51	3	0.00	0.00
206 Друга обољења леђа	M40-M49,M53-M54	142	0.02	0.06
207 Болести меког ткива	M60-M79	37	0.00	0.02
208 Поремећаји структуре и густине костију	M80-M85	309	0.03	0.13
210 Друге болести мишићно-коштаног система и везивног ткива	M87-M99	25	0.00	0.01
<b>XIV БОЛЕСТИ МОКРАЋНО-ПОЛНОГ СИСТЕМА</b>		431222	46.16	183.64
<i>Diseases of the genitourinary system</i>				
211 Акутни и прогресивни бубрежни синдроми	N00,N01	2	0.00	0.00
213 Болести каналића бубрега и међућелијског простора	N10-N16	11	0.00	0.00
214 Недовољна функција бубрега	N17-N19	1	0.00	0.00
215 Мокраћни каменци	N20-N23	1435	0.15	0.61
216 Запаљење мокраћне бешике	N30	28176	3.02	12.00
217 Друге болести система за мокрење	N25-N29,N31-N39	2370	0.25	1.01
218 Повећање простате	N40	82	0.01	0.03
221 Болести удне навлаке	N47	2	0.00	0.00
222 Друге болести мушких полних органа	N44-N46,N48-N51	325	0.03	0.14
223 Болести дојке	N60-N64	35418	3.79	15.08

**3. ЗДРАВСТВЕНА ЗАШТИТА НА ПРИМАРНОМ НИВОУ У РЕПУБЛИЦИ СРБИЈИ, 2010***PRIMARY HEALTH CARE SERVICE IN REPUBLIC OF SERBIA, 2010***3.4 Служба за здравствену заштиту жена***Women's health services***3.4.3 Утврђена обољења, стања и повреде по групама***Diagnosed diseases, conditions and injuries by group*

<b>МОРБИДИТЕТНА ЛИСТА (10 МКБ)</b>		Укупно	Индекс структуре	Стопа на 1000 становника
<i>MORBIDITETNA LISTA ( 10 MKB )</i>		<i>Total</i>	<i>Structure index</i>	<i>Rate per 1000 population</i>
224 Запаљење јајовода и запаљење јајника	N70	45370	4.86	19.32
225 Запаљење грлића материце	N72	48139	5.15	20.50
226 Друга запаљења женских карличних органа	N71,N73-N77	94905	10.16	40.42
227 Ендометриоза	N80	1739	0.19	0.74
228 Испадање полних органа жена	N81	7986	0.85	3.40
229 Незапаљенске болести јајника, јајовода и окоматеричног ткива	N83	7995	0.86	3.40
230 Поремећаји менструације	N91-N92	68879	7.37	29.33
231 Болести менопаузе	N95	41886	4.48	17.84
232 Неplодност жене	N97	16671	1.78	7.10
233 Друга обољења полномокраћног пута	N82,N84-N90,N93-N94, N96, N98-	29830	3.19	12.70
<b>XV ТРУДНОЋА, РАЂАЊЕ И БАБИЊЕ</b>		21663	2.32	9.23
<i>Pregnancy, childbirth and the puerperium</i>				
234 Спонтани побачај	O03	1077	0.12	0.46
235 Медицински побачај	O04	1234	0.13	0.53
236 Друге трудноће са побачајем	O00-O02,O05-O08	708	0.08	0.30
237 Отоци, беланчевине у мокраћи и повишен крвни притисак у трудноћи, порођају и порођајном периоду	O10-O16	1973	0.21	0.84
238 Ниско усађена постељица, превремено одвајање постељице и препорођајно крварење	O44-O46	357	0.04	0.15
239 Брига труднице у вези пола и амнионске дупље и могућих проблема порођаја	O30-O43,O47,O48	1858	0.20	0.79
240 Отежани порођај	O64-O66	4	0.00	0.00
241 Крварење после порођаја	O72	35	0.00	0.01
242 Друге компликације трудноће и порођаја	O20-O29,O60-O63,O67-O71, O73-	10820	1.16	4.61
243 Спонтани порођај код једноплодне трудноће	O80	902	0.10	0.38
244 Компликације у бабињама и другим стањима која компликују трудноћу и рађање	O85-O99	2695	0.29	1.15
<b>XVI СТАЊА У ПОРОЂАЈНОМ ПЕРИОДУ</b>		11	0.00	0.00
<i>Certain conditions originating in the perinatal period</i>				
245 Оштећење плода и новорођенчета због болести мајке и компликација трудноће, трудова и порођаја	P00-P04	2	0.00	0.00
246 Поремећаји у току трудноће и развоја плода	P05-P07	4	0.00	0.00

**3. ЗДРАВСТВЕНА ЗАШТИТА НА ПРИМАРНОМ НИВОУ У РЕПУБЛИЦИ СРБИЈИ, 2010**

PRIMARY HEALTH CARE SERVICE IN REPUBLIC OF SERBIA, 2010

**3.4 Служба за здравствену заштиту жена**

Women's health services

**3.4.3 Утврђена обољења, стања и повреде по групама**

Diagnosed diseases, conditions and injuries by group

<b>МОРБИДИТЕТНА ЛИСТА (10 МКБ)</b>		Укупно	Индекс структуре	Стопа на 1000 становника
<b>MORBIDITETNA LISTA ( 10 MKB )</b>		<i>Total</i>	<i>Structure index</i>	<i>Rate per 1000 population</i>
253 Друга стања у порођајном периоду	P08,P29,P50-P54,P56-P96	5	0.00	0.00
XVII УРОЂЕНЕ НАКАЗНОСТИ, ДЕФОРМАЦИЈЕ И ХРОМОЗОМСКЕ НЕНОРМАЛНОСТИ		188	0.02	0.08
<i>Congenital malformations, deformations and chromosomal abnormalities</i>				
255 Друге урођене аномалије нервног система	Q00-Q04,Q06-Q07	4	0.00	0.00
261 Друге аномалије полномокраћног система	Q50-Q52,Q54-Q64	172	0.02	0.07
265 Друге урођене аномалије	Q10-Q18,Q30-Q34,Q80-Q89	1	0.00	0.00
266 Хромосомске ненормалности	Q90-Q99	11	0.00	0.00
XVIII СИМПТОМИ, ЗНАЦИ И ПАТОЛОШКИ КЛИНИЧКИ И ЛАБОРАТОРИЈСКИ НАЛАЗИ		1551	0.17	0.66
<i>Symptoms, signs and abnormal clinical and laboratory findings, not elsewhere classified</i>				
267 Бол у трбуху и карлици	R10	1335	0.14	0.57
268 Грозница непознатог порекла	R50	12	0.00	0.01
269 Старост	R54	101	0.01	0.04
270 Други симптоми, знаци и ненормални клинички и лабораторијски налази	R00-R09,R11-R49,R51-R53,R55-R9	103	0.01	0.04
XIX ПОВРЕДЕ, ТРОВАЊА И ПОСЛЕДИЦЕ ДЕЛОВАЊА СПОЉНИХ ФАКТОРА		113	0.01	0.05
<i>Injury, poisoning and certain other consequences of external causes</i>				
279 Друге повреде унутрашњих органа	S26-S27,S36-S37	1	0.00	0.00
281 Друге специфичне, неспецифичне и вишеструке повреде	S00-S01,S04,S09-S11,S14-S16, S19	6	0.00	0.00
283 Опекотине и нагризи	T20-T32	2	0.00	0.00
287 Други и неспецифични утицаји спољних узрока	T33-T35,T66-T73,T75-T78	1	0.00	0.00
288 Неке ране компликације повреда и компликације хирушког и медицинског лечења неклассификоване на д	T79-T88	102	0.01	0.04
289 Последице повреда, тровања и друге последице спољних узрока	T90-T98	1	0.00	0.00
XXI ФАКТОРИ КОЈИ УТИЧУ НА ЗДРАВСТВЕНО СТАЊЕ И КОНТАКТ СА ЗДРАВСТВЕНОМ СЛУЖБОМ		421555	45.13	179.53
<i>Factors influencing health status and contact with health services</i>				
290 Лица која траже здравствене услуге ради прегледа и испитивања	Z00-Z13	272220	29.14	115.93
291 Асимптоматска инфекција вирусом хумане имунодефицијенције (HIV))	Z21	2	0.00	0.00
292 Остала лица потенцијално здравствено угрожена заразном болешћу	Z20,Z22-Z29	1327	0.14	0.57
293 Контрацепција	Z30	48100	5.15	20.48

**3. ЗДРАВСТВЕНА ЗАШТИТА НА ПРИМАРНОМ НИВОУ У РЕПУБЛИЦИ СРБИЈИ, 2010***PRIMARY HEALTH CARE SERVICE IN REPUBLIC OF SERBIA, 2010***3.4 Служба за здравствену заштиту жена***Women's health services***3.4.3 Утврђена обољења, стања и повреде по групама***Diagnosed diseases, conditions and injuries by group*

<b>МОРБИДИТЕТНА ЛИСТА (10 МКБ)</b> <i>MORBIDITETNA LISTA ( 10 МКБ )</i>		Укупно	Индекс структуре	Стопа на 1000 становника
		<i>Total</i>	<i>Structure index</i>	<i>Rate per 1000 population</i>
294 Препорођајни прегледи и друге контроле трудноће	Z34-Z36	47915	5.13	20.41
295 Живорођена деца према месту рођења	Z38	621	0.07	0.26
296 Нега и преглед после порођаја	Z39	23682	2.54	10.09
297 Лица у здравственим службама ради одређених третмана и здравствене заштите	Z40-Z54	1263	0.14	0.54
298 Лица у здравственим службама из других разлога	Z31-Z33,Z37, Z55-Z99	26425	2.83	11.25



**3. ЗДРАВСТВЕНА ЗАШТИТА НА ПРИМАРНОМ НИВОУ У РЕПУБЛИЦИ СРБИЈИ, 2010**

PRIMARY HEALTH CARE SERVICE IN REPUBLIC OF SERBIA, 2010

**3.4 Служба за здравствену заштиту жена**

Women's health services

**3.4.3 Утврђена обољења, стања и повреде по групама**

Diagnosed diseases, conditions and injuries by group

МОРБИДИТЕТНА ЛИСТА (10 МКБ)				Укупно	Индекс структуре	Стопа на 1000 становника
MORBIDITETNA LISTA ( 10 MKB )				Total	Structure index	Rate per 1000 population
Војводина	Vojvodina	A00 -	B99	243277	100.00	282.46
I ЗАРАЗНЕ И ПАРАЗИТАРНЕ БОЛЕСТИ				4334	1.78	5.03
Certain infectious and parasitic diseases						
5 Пролив и желудачно-цревно запаљење			A09	25	0.01	0.03
6 Друге заразне болести			A02, A04-A05, A07-A08	10	0.00	0.01
10 Бруцелоза - Медитеранска грозница			A23	1	0.00	0.00
18 Друге бактеријске болести			A21-A22, A24-A28, A31-A32, A38,	45	0.02	0.05
22 Инфекција гонококом			A54	1	0.00	0.00
23 Полне инфекције узроковане хламидијом			A55-A56	284	0.12	0.33
24 Друге инфекције претежно пренете сексуалним путем			A57-A64	2072	0.85	2.41
25 Повратна грозница			A68	5	0.00	0.01
26 Трахом			A71	5	0.00	0.01
27 Пегавац - тифусна грозница коју преносе ваши			A75	5	0.00	0.01
28 Акутна дечја парализа			A80	5	0.00	0.01
29 Беснило			A82	5	0.00	0.01
30 Вирусни енцефалитис			A83-A86	5	0.00	0.01
31 Жута грозница			A95	5	0.00	0.01
32 Друге грознице и хеморагијске грознице			A90-A94, A96-A99	5	0.00	0.01
33 Herpes simplex - вирусни узрочник			B00	27	0.01	0.03
34 Варичела и Херпес зостер			B01-B02	3	0.00	0.00
41 Друге вирусне болести			A81, A87-A89, B03-B04, B07-B09,	187	0.08	0.22
42 Микозе			B35-B49	1611	0.66	1.87
49 Дракункулијаза			B72	3	0.00	0.00
57 Друге заразне болести и паразитарне болести			A65-A67, A69-A70, A74, A77-A79,	25	0.01	0.03
II ТУМОРИ				6690	2.75	7.77
Neoplasms						

**3. ЗДРАВСТВЕНА ЗАШТИТА НА ПРИМАРНОМ НИВОУ У РЕПУБЛИЦИ СРБИЈИ, 2010***PRIMARY HEALTH CARE SERVICE IN REPUBLIC OF SERBIA, 2010***3.4 Служба за здравствену заштиту жена***Women's health services***3.4.3 Утврђена обољења, стања и повреде по групама***Diagnosed diseases, conditions and injuries by group*

<b>МОРБИДИТЕТНА ЛИСТА (10 МКБ)</b>		Укупно	Индекс структуре	Стопа на 1000 становника
<i>MORBIDITETNA LISTA ( 10 MKB )</i>		<i>Total</i>	<i>Structure index</i>	<i>Rate per 1000 population</i>
61 Злоћудни тумор дебелог црева	C18	3	0.00	0.00
62 Злоћудни тумори ректосигмоидног споја дебелог црева, чмара и чмарног канала	C19-C21	2	0.00	0.00
69 Злоћудни тумори кости и зглобне хрскавице	C40-C41	1	0.00	0.00
72 Злоћудни тумори везивног и меког ткива	C45-C49	9	0.00	0.01
73 Злоћудни тумор дојке	C50	446	0.18	0.52
74 Злоћудни тумор грлића материце	C53	507	0.21	0.59
75 Злоћудни тумор тела материце	C54-C55	182	0.07	0.21
76 Други злоћудни тумори женских полних органа	C51-C52,C56-C58	352	0.14	0.41
79 Злоћудни тумор мокраћне бешике	C67	1	0.00	0.00
80 Други злоћудни тумори система за мокрење	C64-C66,C68	3	0.00	0.00
84 Други секундарни, злоћудни тумори неозначених и разних локализација	C73-C80,C97	2	0.00	0.00
89 Карцином - рак "ин ситу" грлића материце	D06	33	0.01	0.04
90 Младеж и други доброћудни тумор коже	D22-D23	10	0.00	0.01
91 Доброћудни тумор дојке	D24	521	0.21	0.60
92 Тумор глатког мишића материце	D25	3124	1.28	3.63
93 Доброћудни тумор јајника	D27	1088	0.45	1.26
94 Доброћудни тумор мокраћних органа	D30	11	0.00	0.01
96 Доброћудни тумори, други тумори "ин ситу"и тумори неизвесног и непознатог исхода	D00-D05, D07-D21, D26, D28-D29,	395	0.16	0.46
<b>III БОЛЕСТИ КРВИ И КРВОТВОРНИХ ОРГАНА И ПОРЕМЕЋАЈИ ИМУНИТЕТА</b>		622	0.26	0.72
<i>Diseases of the blood and blood-forming organs and certain disorders involving the immune mechanism</i>				
97 Анемија узрокована недостатком гвожђа	D50	570	0.23	0.66
98 Друге слабокрвности	D51-D64	38	0.02	0.04
99 Хеморагијска стања и друге болести крви и крвотворних органа	D65-D77	13	0.01	0.02
100 Неки поремећаји имуног система	D80-D89	1	0.00	0.00
<b>IV БОЛЕСТИ ЖЛЕЗДА СА УНУТРАШЊИМ ЛУЧЕЊЕМ, ИСХРАНЕ И МЕТАБОЛИЗМА</b>		656	0.27	0.76
<i>Endocrine, nutritional and metabolic diseases</i>				
102 Тиреотоксикоза - повећана функција штитасте жлезде	E05	2	0.00	0.00

**3. ЗДРАВСТВЕНА ЗАШТИТА НА ПРИМАРНОМ НИВОУ У РЕПУБЛИЦИ СРБИЈИ, 2010**

PRIMARY HEALTH CARE SERVICE IN REPUBLIC OF SERBIA, 2010

**3.4 Служба за здравствену заштиту жена**

Women's health services

**3.4.3 Утврђена обољења, стања и повреде по групама**

Diagnosed diseases, conditions and injuries by group

<b>МОРБИДИТЕТНА ЛИСТА (10 МКБ)</b>		Укупно	Индекс структуре	Стопа на 1000 становника
<b>MORBIDITETNA LISTA ( 10 MKB )</b>		<i>Total</i>	<i>Structure index</i>	<i>Rate per 1000 population</i>
103 Други поремећаји штитасте жлезде	E03-E04,E06-E07	7	0.00	0.01
104 Шећерна болест	E10-E14	8	0.00	0.01
106 Авитаминоза А	E50	5	0.00	0.01
108 Последнице потхрањености и други недостаци хранљивих материја	E64	7	0.00	0.01
109 Општа гојазност	E66	21	0.01	0.02
111 Други поремећаји жлезда са унуташњим лучењем, исхране и метаболизма	E15-E35, E58-E63, E65, E67-E85, E	606	0.25	0.70
<b>V ДУШЕВНИ ПОРЕМЕЋАЈИ И ПОРЕМЕЋАЈИ ПОНАШАЊА</b>		25	0.01	0.03
<i>Mental and behavioural disorders</i>				
115 Схизофренија, схизотиписки поремећаји, суманути поремећаји	F20-F29	2	0.00	0.00
116 Поремећаји расположења (афективни поремећаји)	F30-F39	21	0.01	0.02
117 Неуротски, стресогени и соматофорни поремећаји	F40-F48	1	0.00	0.00
119 Други душевни поремећаји и поремећаји понашања	F04-F09, F50-F69, F80-F99	1	0.00	0.00
<b>VI БОЛЕСТИ НЕРВНОГ СИСТЕМА</b>		1	0.00	0.00
<i>Diseases of the nervous system</i>				
129 Друге болести нервног система	G10-G13,G21-G26, G31-G32, G36-	1	0.00	0.00
<b>VIII БОЛЕСТИ УВА И БОЛЕСТИ МАСТОИДНОГ НАСТАВКА</b>		2	0.00	0.00
<i>Diseases of the ear and mastoid process</i>				
140 Болести средњег ува и болести мастоидног наставка	H65-H75	1	0.00	0.00
142 Друге болести ува и болести мастоидног наставка	H60-H62,H80-H83,H92-H95	1	0.00	0.00
<b>IX БОЛЕСТИ СИСТЕМА КРВОТОКА</b>		51	0.02	0.06
<i>Diseases of the circulatory system</i>				
145 Повећан крвни притисак, непознатог порекла	I10	3	0.00	0.00
162 Проширење вена на ногама	I83	3	0.00	0.00
163 Хемороиди	I84	4	0.00	0.00
164 Друге болести крвотока	I85-I99	41	0.02	0.05
<b>X БОЛЕСТИ СИСТЕМА ЗА ДИСАЊЕ</b>		6	0.00	0.01
<i>Diseases of the respiratory system</i>				

**3. ЗДРАВСТВЕНА ЗАШТИТА НА ПРИМАРНОМ НИВОУ У РЕПУБЛИЦИ СРБИЈИ, 2010***PRIMARY HEALTH CARE SERVICE IN REPUBLIC OF SERBIA, 2010***3.4 Служба за здравствену заштиту жена***Women's health services***3.4.3 Утврђена обољења, стања и повреде по групама***Diagnosed diseases, conditions and injuries by group*

<b>МОРБИДИТЕТНА ЛИСТА (10 МКБ)</b>		Укупно	Индекс структуре	Стопа на 1000 становника
<i>MORBIDITETNA LISTA ( 10 MKB )</i>		<i>Total</i>	<i>Structure index</i>	<i>Rate per 1000 population</i>
165 Акутно запаљење ждрела и акутно запаљење крајника	J02-J03	3	0.00	0.00
168 Грип	J10-J11	1	0.00	0.00
170 Бронхитис - акутно запаљење душница	J20-J21	1	0.00	0.00
176 Астма	J45-J46	1	0.00	0.00
<b>XI БОЛЕСТИ СИСТЕМА ЗА ВАРЕЊЕ</b>		<b>66</b>	<b>0.03</b>	<b>0.08</b>
<i>Diseases of the digestive system</i>				
184 Запаљење желуца и дванаестопалачног црева	K29	13	0.01	0.02
185 Друге болести једњака, желуца и дванаестопалачног црева	K20-K23,K28,K30-K31	11	0.00	0.01
186 Болести слепог црева	K35-K38	5	0.00	0.01
187 Препонска кила	K40	3	0.00	0.00
188 Бутна кила	K41-K46	1	0.00	0.00
189 Кронова болест	K50-K51	4	0.00	0.00
192 Друге болести црева и потрбушнице	K52-K55,K58-K67	25	0.01	0.03
193 Болест јетре узрокована алкохолом	K70	3	0.00	0.00
195 Камен у жучној кеси и запаљење жучне кесе	K80-K81	1	0.00	0.00
<b>XII БОЛЕСТИ КОЖЕ И ПОТКОЖНОГ ТКИВА</b>		<b>406</b>	<b>0.17</b>	<b>0.47</b>
<i>Diseases of the skin and subcutaneous tissue</i>				
198 Инфекције коже и поткожног ткива	L00-L08	99	0.04	0.11
199 Друге болести коже и поткожног ткива	L10-L99	307	0.13	0.36
<b>XIII БОЛЕСТИ МИШИЋНО-КОШТАНОГ СИСТЕМА ВЕЗИВНОГ ТКИВА</b>		<b>105</b>	<b>0.04</b>	<b>0.12</b>
<i>Diseases of the musculoskeletal system and connective tissue</i>				
201 Дегенеративно обољење зглобова	M15-M19	1	0.00	0.00
203 Друга обољења зглобова	M00-M03,M22-M25	61	0.03	0.07
204 Систематска обољења везивног ткива	M30-M36	4	0.00	0.00
206 Друга обољења леђа	M40-M49,M53-M54	7	0.00	0.01
207 Болести меког ткива	M60-M79	3	0.00	0.00
208 Поремећаји структуре и густине костију	M80-M85	29	0.01	0.03

**3. ЗДРАВСТВЕНА ЗАШТИТА НА ПРИМАРНОМ НИВОУ У РЕПУБЛИЦИ СРБИЈИ, 2010***PRIMARY HEALTH CARE SERVICE IN REPUBLIC OF SERBIA, 2010***3.4 Служба за здравствену заштиту жена***Women's health services***3.4.3 Утврђена обољења, стања и повреде по групама***Diagnosed diseases, conditions and injuries by group*

<b>МОРБИДИТЕТНА ЛИСТА (10 МКБ)</b>		Укупно	Индекс структуре	Стопа на 1000 становника
<b>MORBIDITETNA LISTA ( 10 MKB )</b>		<i>Total</i>	<i>Structure index</i>	<i>Rate per 1000 population</i>
XIV	БОЛЕСТИ МОКРАЋНО-ПОЛНОГ СИСТЕМА	107827	44.32	125.20
	<i>Diseases of the genitourinary system</i>			
211	Акутни и прогресивни бубрежни синдроми	N00,N01	3	0.00
212	Друге болести гломерула бубрега	N02-N08	1	0.00
213	Болести каналића бубрега и међућелијског простора	N10-N16	1	0.00
214	Недовољна функција бубрега	N17-N19	4	0.00
215	Мокраћни каменци	N20-N23	15	0.01
216	Запаљење мокраћне бешике	N30	4931	2.03
217	Друге болести система за мокрење	N25-N29,N31-N39	660	0.27
218	Повећање простате	N40	14	0.01
219	Друге болести простате	N41-N42	5	0.00
220	Водена кила и накупљање семена	N43	4	0.00
221	Болести удне навлаке	N47	2	0.00
222	Друге болести мушких полних органа	N44-N46,N48-N51	52	0.02
223	Болести дојке	N60-N64	6105	2.51
224	Запаљење јајовода и запаљење јајника	N70	4728	1.94
225	Запаљење грлића материце	N72	9691	3.98
226	Друга запаљења женских карличних органа	N71,N73-N77	28580	11.75
227	Ендометриоза	N80	395	0.16
228	Испадање полних органа жена	N81	2478	1.02
229	Незапаљенске болести јајника, јајовода и окоматеричног ткива	N83	2388	0.98
230	Поремећаји менструације	N91-N92	19097	7.85
231	Болести менопаузе	N95	13118	5.39
232	Неплодност жене	N97	3048	1.25
233	Друга обољења полномокраћног пута	N82,N84-N90,N93-N94, N96, N98-	12507	5.14
XV	ТРУДНОЋА, РАЂАЊЕ И БАБИЊЕ		11568	4.76
	<i>Pregnancy, childbirth and the puerperium</i>			

**3. ЗДРАВСТВЕНА ЗАШТИТА НА ПРИМАРНОМ НИВОУ У РЕПУБЛИЦИ СРБИЈИ, 2010***PRIMARY HEALTH CARE SERVICE IN REPUBLIC OF SERBIA, 2010***3.4 Служба за здравствену заштиту жена***Women's health services***3.4.3 Утврђена обољења, стања и повреде по групама***Diagnosed diseases, conditions and injuries by group*

<b>МОРБИДИТЕТНА ЛИСТА (10 МКБ)</b>		Укупно	Индекс структуре	Стопа на 1000 становника
<i>MORBIDITETNA LISTA ( 10 MKB )</i>		<i>Total</i>	<i>Structure index</i>	<i>Rate per 1000 population</i>
234 Спонтани побачај	O03	516	0.21	0.60
235 Медицински побачај	O04	867	0.36	1.01
236 Друге трудноће са побачајем	O00-O02,O05-O08	502	0.21	0.58
237 Отоци, беланчевине у мокраћи и повишен крвни притисак у трудноћи, порођају и порођајном периоду	O10-O16	1798	0.74	2.09
238 Ниско усађена постељица, превремено одвајање постељице и препорођајно крварење	O44-O46	184	0.08	0.21
239 Брига труднице у вези пола и амнионске дупље и могућих проблема порођаја	O30-O43,O47,O48	444	0.18	0.52
240 Отежани порођај	O64-O66	33	0.01	0.04
241 Крварење после порођаја	O72	36	0.01	0.04
242 Друге компликације трудноће и порођаја	O20-O29,O60-O63,O67-O71, O73-	5751	2.36	6.68
243 Спонтани порођај код једноплодне трудноће	O80	390	0.16	0.45
244 Компликације у бабињама и другим стањима која компликују трудноћу и рађање	O85-O99	1047	0.43	1.22
<b>XVI СТАЊА У ПОРОЂАЈНОМ ПЕРИОДУ</b>		34	0.01	0.04
<i>Certain conditions originating in the perinatal period</i>				
245 Оштећење плода и новорођенчета због болести мајке и компликација трудноће, трудова и порођаја	P00-P04	20	0.01	0.02
246 Поремећаји у току трудноће и развоја плода	P05-P07	1	0.00	0.00
250 Урођена инфекција и паразитарне болести	P35-P37	2	0.00	0.00
251 Друге специфичне инфекције у порођајном периоду	P38-P39	10	0.00	0.01
253 Друга стања у порођајном периоду	P08,P29,P50-P54,P56-P96	1	0.00	0.00
<b>XVII УРОЂЕНЕ НАКАЗНОСТИ, ДЕФОРМАЦИЈЕ И ХРОМОЗОМСКЕ НЕНОРМАЛНОСТИ</b>		32	0.01	0.04
<i>Congenital malformations, deformations and chromosomal abnormalities</i>				
255 Друге урођене аномалије нервног система	Q00-Q04,Q06-Q07	1	0.00	0.00
256 Урођене аномалије крвотока	Q20-Q28	11	0.00	0.01
261 Друге аномалије полномокраћног система	Q50-Q52,Q54-Q64	17	0.01	0.02
265 Друге урођене аномалије	Q10-Q18,Q30-Q34,Q80-Q89	1	0.00	0.00
266 Хромосомске ненормалности	Q90-Q99	2	0.00	0.00
<b>XVIII СИМПТОМИ, ЗНАЦИ И ПАТОЛОШКИ КЛИНИЧКИ И ЛАБОРАТОРИЈСКИ НАЛАЗИ</b>		869	0.36	1.01
<i>Symptoms, signs and abnormal clinical and laboratory findings, not elsewhere classified</i>				

**3. ЗДРАВСТВЕНА ЗАШТИТА НА ПРИМАРНОМ НИВОУ У РЕПУБЛИЦИ СРБИЈИ, 2010**

PRIMARY HEALTH CARE SERVICE IN REPUBLIC OF SERBIA, 2010

**3.4 Служба за здравствену заштиту жена**

Women's health services

**3.4.3 Утврђена обољења, стања и повреде по групама**

Diagnosed diseases, conditions and injuries by group

<b>МОРБИДИТЕТНА ЛИСТА (10 МКБ)</b>		Укупно	Индекс структуре	Стопа на 1000 становника
<b>MORBIDITETNA LISTA ( 10 MKB )</b>		<i>Total</i>	<i>Structure index</i>	<i>Rate per 1000 population</i>
267 Бол у трбуху и карлици	R10	614	0.25	0.71
268 Грозница непознатог порекла	R50	4	0.00	0.00
269 Старост	R54	122	0.05	0.14
270 Други симптоми, знаци и ненормални клинички и лабораторијски налази	R00-R09,R11-R49,R51-R53,R55-R9	129	0.05	0.15
<b>XIX ПОВРЕДЕ, ТРОВАЊА И ПОСЛЕДИЦЕ ДЕЛОВАЊА СПОЉНИХ ФАКТОРА</b>		24	0.01	0.03
<i>Injury, poisoning and certain other consequences of external causes</i>				
272 Преломи врата, грудног коша и карлице	S12,S22,S32,T08	1	0.00	0.00
276 Специфична и вишеструка уганућа, расцепи и утиснућа	S03,S13,S23,S33, S43, S53, S63,S7	2	0.00	0.00
279 Друге повреде унутрашњих органа	S26-S27,S36-S37	2	0.00	0.00
280 Ударне повреде и специфичне, вишеструке повреде са ампутацијама	S07-S08,S17-S18, S28, S38, S47-S4	2	0.00	0.00
281 Друге специфичне, неспецифичне и вишеструке повреде	S00-S01,S04,S09-S11,S14-S16, S19	7	0.00	0.01
282 Утицаји страног тела унетог преко природног отвора	T15-T19	7	0.00	0.01
283 Опекотине и нагризи	T20-T32	3	0.00	0.00
<b>XXI ФАКТОРИ КОЈИ УТИЧУ НА ЗДРАВСТВЕНО СТАЊЕ И КОНТАКТ СА ЗДРАВСТВЕНОМ СЛУЖБОМ</b>		109959	45.20	127.67
<i>Factors influencing health status and contact with health services</i>				
290 Лица која траже здравствене услуге ради прегледа и испитивања	Z00-Z13	65821	27.06	76.42
292 Остала лица потенцијално здравствено угрожена заразном болешћу	Z20,Z22-Z29	1251	0.51	1.45
293 Контрацепција	Z30	10231	4.21	11.88
294 Препорођајни прегледи и друге контроле трудноће	Z34-Z36	20456	8.41	23.75
295 Живорођена деца према месту рођења	Z38	3	0.00	0.00
296 Нега и преглед после порођаја	Z39	6613	2.72	7.68
297 Лица у здравственим службама ради одређених третмана и здравствене заштите	Z40-Z54	527	0.22	0.61
298 Лица у здравственим службама из других разлога	Z31-Z33,Z37, Z55-Z99	5057	2.08	5.87

**3. ЗДРАВСТВЕНА ЗАШТИТА НА ПРИМАРНОМ НИВОУ У РЕПУБЛИЦИ СРБИЈИ, 2010***PRIMARY HEALTH CARE SERVICE IN REPUBLIC OF SERBIA, 2010*

## 3.5 Служба медицине рада

*Occupational health services*

## 3.5.1 Здравствени радници у служби медицине рада по окрузима

*Medical staff in occupational health services by district*

ОКРУГ / DISTRICT		Здравствени радници							
		лекари				са вишом спремом		са сред. спремом	
		укупно	опште медицине	на специјализацији	специјалисти	укупно	од тога мед. сестре	укупно	од тога мед. сестре
		<i>Medical staff</i>							
		<i>Medical doctors</i>				<i>With college education</i>		<i>With secondary education</i>	
		<i>Total</i>	<i>General practitioners</i>	<i>In specialist training</i>	<i>Specialists</i>	<i>Total</i>	<i>Of which nurses</i>	<i>Total</i>	<i>Of which nurses</i>
Република Србија	<i>Serbia</i>	650	120	28	502	89	82	910	886
Централна Србија	<i>Central Serbia</i>	494	89	17	388	74	68	709	700
ГРАД БЕОГРАД	<i>Beograd</i>	119	14	3	102	18	16	133	133
МАЧВАНСКИ	<i>Macvanski</i>	25	3	1	21	7	7	54	53
КОЛУБАРСКИ	<i>Kolubarski</i>	15	1	0	14	2	2	19	19
ПОДУНАВСКИ	<i>Podunavski</i>	18	2	0	16	2	2	28	28
БРАНИЧЕВСКИ	<i>Branicevski</i>	25	12	0	13	3	1	53	53
ШУМАДИЈСКИ	<i>Sumadijski</i>	50	12	6	32	6	6	57	57
ПОМОРАВСКИ	<i>Pomoravski</i>	15	0	0	15	2	2	24	24
БОРСКИ	<i>Borski</i>	19	2	1	16	11	9	19	17
ЗАЈЕЧАРСКИ	<i>Zajecarski</i>	5	1	0	4	1	1	10	9
ЗЛАТИБОРСКИ	<i>Zlatiborski</i>	34	10	3	21	6	6	51	49
МОРАВИЧКИ	<i>Moravicki</i>	24	5	0	19	4	4	32	32
РАШКИ	<i>Raski</i>	12	0	0	12	1	1	18	18
РАСИНСКИ	<i>Rasinski</i>	16	1	0	15	2	2	20	20
НИШАВСКИ	<i>Nisavski</i>	47	4	3	40	6	6	87	86
ТОПЛИЧКИ	<i>Toplicki</i>	10	1	0	9	1	1	15	15
ПИРОТСКИ	<i>Pirotski</i>	5	0	0	5	1	1	4	2
ЈАБЛАНИЧКИ	<i>Jablanicki</i>	30	12	0	18	1	1	33	33
ПЧИЊСКИ	<i>Pcinjski</i>	25	9	0	16	0	0	52	52
Војводина	<i>Vojvodina</i>	156	31	11	114	15	14	201	186
СЕВЕРНОБАЧКИ	<i>Severnobacki</i>	12	2	1	9	1	1	24	23
СРЕДЊЕБАНАТСКИ	<i>Srednjebanatski</i>	5	0	0	5	0	0	9	9
СЕВЕРНОБАНАТСКИ	<i>Severnobanatski</i>	8	0	0	8	1	0	17	9
ЈУЖНОБАНАТСКИ	<i>Juznobanatski</i>	23	2	1	20	5	5	34	34
ЗАПАДНОБАЧКИ	<i>Zapadnobacki</i>	18	1	1	16	0	0	26	25
ЈУЖНОБАЧКИ	<i>Juznobacki</i>	73	22	7	44	5	5	71	66
СРЕМСКИ	<i>Sremski</i>	17	4	1	12	3	3	20	20



**3. ЗДРАВСТВЕНА ЗАШТИТА НА ПРИМАРНОМ НИВОУ У РЕПУБЛИЦИ СРБИЈИ, 2010***PRIMARY HEALTH CARE SERVICE IN REPUBLIC OF SERBIA, 2010***3.5 Служба медицине рада***Occupational health services***3.5.2 Број посета у служби медицине рада по окрузима***Visits to occupational health services by district*

ОКРУГ <i>DISTRICT</i>		Посете у ординацији			Кућне посете	
		код лекара		код осталих медицинских радника	лекара	осталих медицинских радника
		свега	од тога прве			
		Office visits			Home visits	
		To doctors		To other medical staff	Doctors	Other medical staff
		Total	Of which first v.			
Република Србија	Serbia	3361152	1040281	1718222	17778	1175
Централна Србија	Central Serbia	2717065	829995	1457509	17433	277
ГРАД БЕОГРАД	Beograd	294066	105038	161186	32	0
МАЧВАНСКИ	Macvanski	203648	65951	93847	6	23
КОЛУБАРСКИ	Kolubarski	71484	26773	25720	0	0
ПОДУНАВСКИ	Podunavski	108772	25470	59200	22	0
БРАНИЧЕВСКИ	Branicevski	174523	58560	135243	16	0
ШУМАДИЈСКИ	Sumadijski	208507	60020	83455	0	0
ПОМОРАВСКИ	Pomoravski	116332	34529	16755	1	1
БОРСКИ	Borski	80417	17743	37707	37	0
ЗАЈЕЧАРСКИ	Zajecarski	35303	7946	52548	0	0
ЗЛАТИБОРСКИ	Zlatiborski	243920	66377	67995	46	0
МОРАВИЧКИ	Moravicki	176542	53764	165289	18	0
РАШКИ	Raski	58632	19650	123217	0	0
РАСИНСКИ	Rasinski	69059	21141	80876	0	0
НИШАВСКИ	Nisavski	368231	119313	164952	444	253
ТОПЛИЧКИ	Toplicki	120432	51897	54417	16811	0
ПИРОТСКИ	Pirotski	27178	10408	12929	0	0
ЈАБЛАНИЧКИ	Jablanicki	159447	43902	48778	0	0
ПЧИЊСКИ	Pcinjski	200572	41513	73395	0	0
Војводина	Vojvodina	644087	210286	260713	345	898
СЕВЕРНОБАЧКИ	Severnobacki	68104	17723	18963	3	3
СРЕДЊЕБАНАТСКИ	Srednjebanatski	0	0	0	0	0
СЕВЕРНОБАНАТСКИ	Severnobanatski	25772	9463	56602	0	0
ЈУЖНОБАНАТСКИ	Juznobanatski	112333	36578	36946	3	3
ЗАПАДНОБАЧКИ	Zapadnobacki	49654	15884	31036	273	865
ЈУЖНОБАЧКИ	Juznobacki	254284	83557	67358	62	22
СРЕМСКИ	Sremski	133940	47081	49808	4	5

**3. ЗДРАВСТВЕНА ЗАШТИТА НА ПРИМАРНОМ НИВОУ У РЕПУБЛИЦИ СРБИЈИ, 2010***PRIMARY HEALTH CARE SERVICE IN REPUBLIC OF SERBIA, 2010***3.5 Служба медицине рада***Occupational health services***3.5.3 Утврђена обољења, стања и повреде по групама***Diagnosed diseases, conditions and injuries by group*

<b>МОРБИДИТЕТНА ЛИСТА (10 МКБ)</b>				Укупно	Индекс структуре	Стопа на 1000 становника
<i>MORBIDITY LIST (ICD-10)</i>				<i>Total</i>	<i>Structure index</i>	<i>Rate per 1000 population</i>
Република Србија	Serbia			1123153	100.00	226.64
<b>I ЗАРАЗНЕ И ПАРАЗИТАРНЕ БОЛЕСТИ</b>		<b>A00 - B99</b>		<b>19050</b>	<b>1.70</b>	<b>3.84</b>
<i>Certain infectious and parasitic diseases</i>						
3 Дизентерија, узрочник Shigellae		A03		5	0.00	0.00
4 Амебијаза, узрочник патогена амеба		A06		43	0.00	0.01
5 Пролив и желудачно-цревно запаљење		A09		3598	0.32	0.73
6 Друге заразне болести		A02, A04-A05, A07-A08		1917	0.17	0.39
7 Туберкулоза плућа		A15-A16		237	0.02	0.05
8 Туберкулоза других органа		A17-A19		19	0.00	0.00
17 Сепса		A40-A41		4	0.00	0.00
18 Друге бактеријске болести		A21-A22, A24-A28, A31-A32, A38, A42-A49		392	0.03	0.08
21 Позни сифилис и други неозначени сифилис		A52-A53		2	0.00	0.00
23 Полне инфекције узроковане хламидијом		A55-A56		34	0.00	0.01
24 Друге инфекције претежно пренете сексуалним путем		A57-A64		80	0.01	0.02
25 Повратна грозница		A68		14	0.00	0.00
26 Трахом		A71		1	0.00	0.00
28 Акутна дејја парализа		A80		1	0.00	0.00
30 Вирусни енцефалитис		A83-A86		7	0.00	0.00
32 Друге грознице и хеморагијске грознице		A90-A94, A96-A99		10	0.00	0.00
33 Herpes simplex - вирусни узрочник		B00		422	0.04	0.09
34 Варичела и Херпес зостер		B01-B02		1819	0.16	0.37
35 Морбили - мале богиње		B05		13	0.00	0.00
36 Рубела		B06		22	0.00	0.00
37 Хепатитис акутни Б		B16		73	0.01	0.01
38 Друга вирусна жутица		B15, B17-B19		471	0.04	0.10

**3. ЗДРАВСТВЕНА ЗАШТИТА НА ПРИМАРНОМ НИВОУ У РЕПУБЛИЦИ СРБИЈИ, 2010***PRIMARY HEALTH CARE SERVICE IN REPUBLIC OF SERBIA, 2010***3.5 Служба медицине рада***Occupational health services***3.5.3 Утврђена обољења, стања и повреде по групама***Diagnosed diseases, conditions and injuries by group*

<b>МОРБИДИТЕТНА ЛИСТА (10 МКБ)</b>		Укупно	Индекс структуре	Стопа на 1000 становника
<i>MORBIDITY LIST (ICD-10)</i>		<i>Total</i>	<i>Structure index</i>	<i>Rate per 1000 population</i>
39 Сида	B20-B24	31	0.00	0.01
40 Паротитис - заушке	B26	17	0.00	0.00
41 Друге вирусне болести	A81, A87-A89, B03-B04, B07-B09, B25, B27-B34	5345	0.48	1.08
42 Микозе	B35-B49	3705	0.33	0.75
43 Маларија	B50-B54	1	0.00	0.00
44 Лајшманијаза	B55	2	0.00	0.00
45 Трипанозомијаза	B56-B57	2	0.00	0.00
46 Шистозомијаза	B65	2	0.00	0.00
48 Ехинококоза	B67	12	0.00	0.00
52 Анкилостомијаза	B76	8	0.00	0.00
53 Друге хелминтијазе	B68-B71, B75, B77-B83	94	0.01	0.02
54 Последице туберкулозе	B90	17	0.00	0.00
56 Последице лепре	B92	1	0.00	0.00
57 Дуге заразне болести и паразитарне болести	A65-A67, A69-A70, A74, A77-A79, B58-B64, B85-B89, B94, B96	629	0.06	0.13
<b>II ТУМОРИ</b>	<b>C00 - D48</b>	<b>14291</b>	<b>1.27</b>	<b>2.88</b>
<i>Neoplasms</i>				
58 Злоћудни тумори усне, усне дупље и ждрела	C00-C14	194	0.02	0.04
59 Злоћудни тумор једњака	C15	27	0.00	0.01
60 Злоћудни тумор желуца	C16	156	0.01	0.03
61 Злоћудни тумор дебелог црева	C18	356	0.03	0.07
62 Злоћудни тумори ректосигмоидног споја дебелог црева, чмара и чмарног канала	C19-C21	505	0.04	0.10
63 Злоћудни тумор јетре и у жучним каналима	C22	80	0.01	0.02
64 Злоћудни тумор панкреаса	C25	121	0.01	0.02
65 Други злоћудни тумори органа за варење	C17, C23-C24, C26	83	0.01	0.02
66 Злоћудни тумор гркљана	C32	149	0.01	0.03

**3. ЗДРАВСТВЕНА ЗАШТИТА НА ПРИМАРНОМ НИВОУ У РЕПУБЛИЦИ СРБИЈИ, 2010***PRIMARY HEALTH CARE SERVICE IN REPUBLIC OF SERBIA, 2010***3.5 Служба медицине рада***Occupational health services***3.5.3 Утврђена обољења, стања и повреде по групама***Diagnosed diseases, conditions and injuries by group*

<b>МОРБИДИТЕТНА ЛИСТА (10 МКБ)</b>		Укупно	Индекс структуре	Стопа на 1000 становника
<i>MORBIDITY LIST (ICD-10)</i>		<i>Total</i>	<i>Structure index</i>	<i>Rate per 1000 population</i>
67 Злоћудни тумор душника и душника и плућа	C33-C34	548	0.05	0.11
68 Други злоћудни тумора органа за дисање и интраторакалних органа	C30-C31,C37-C39	98	0.01	0.02
69 Злоћудни тумори кости и зглобне хрскавице	C40-C41	48	0.00	0.01
70 Меланом - црни злоћудни тумор коже	C43	160	0.01	0.03
71 Други злоћудни тумор коже	C44	164	0.01	0.03
72 Злоћудни тумори везивног и меког ткива	C45-C49	79	0.01	0.02
73 Злоћудни тумор дојке	C50	1605	0.14	0.32
74 Злоћудни тумор грлића материце	C53	252	0.02	0.05
75 Злоћудни тумор тела материце	C54-C55	131	0.01	0.03
76 Други злоћудни тумори женских полних органа	C51-C52,C56-C58	172	0.02	0.03
77 Злоћудни тумор простате	C61	344	0.03	0.07
78 Други злоћудни тумори мушких полних органа	C60,C62-C63	159	0.01	0.03
79 Злоћудни тумор мокраћне бешике	C67	229	0.02	0.05
80 Други злоћудни тумори система за мокрење	C64-C66,C68	194	0.02	0.04
81 Злоћудни тумор ока и аднекса ока	C69	27	0.00	0.01
82 Злоћудни тумор мозга	C71	114	0.01	0.02
83 Злоћудни тумори других делова централног нервног система	C70,C72	33	0.00	0.01
84 Други секундарни, злоћудни тумори неозначених и разних локализација	C73-C80,C97	292	0.03	0.06
85 Хочкинова болест - злоћудни тумор лимфног ткива	C81	119	0.01	0.02
86 Не - Хочкинови лимфоми	C82-C85	156	0.01	0.03
87 Леукемија	C91-C95	185	0.02	0.04
88 Други злоћудни тумори лимфне жлезде, крвне лозе и сродног ткива	C88-C90,C96	45	0.00	0.01
89 Карцином - рак "ин ситу" грлића материце	D06	27	0.00	0.01
90 Младеж и други доброћудни тумор коже	D22-D23	2326	0.21	0.47
91 Доброћудни тумор дојке	D24	1194	0.11	0.24

**3. ЗДРАВСТВЕНА ЗАШТИТА НА ПРИМАРНОМ НИВОУ У РЕПУБЛИЦИ СРБИЈИ, 2010***PRIMARY HEALTH CARE SERVICE IN REPUBLIC OF SERBIA, 2010***3.5 Служба медицине рада***Occupational health services***3.5.3 Утврђена обољења, стања и повреде по групама***Diagnosed diseases, conditions and injuries by group*

МОРБИДИТЕТНА ЛИСТА (10 МКБ)		Укупно	Индекс структуре	Стопа на 1000 становника	
MORBIDITY LIST (ICD-10)		Total	Structure index	Rate per 1000 population	
92	Тумор глатког мишића материце	D25	186	0.02	0.04
93	Доброћудни тумор јајника	D27	67	0.01	0.01
94	Доброћудни тумор мокраћних органа	D30	76	0.01	0.02
95	Доброћудни тумор мозга и других делова ЦНС-а	D33	101	0.01	0.02
96	Доброћудни тумори, други тумори "ин ситу"и тумори неизвесног и непознатог исхода	D00-D05, D07-D21, D26, D28-D29, D31-D32, D34-D48	3489	0.31	0.70
III	БОЛЕСТИ КРВИ И КРВОТВОРНИХ ОРГАНА И ПОРЕМЕЋАЈИ ИМУНИТЕТА	D50 - D89	11195	1.00	2.26
Diseases of the blood and blood-forming organs and certain disorders involving the immune mechanism					
97	Анемија узрокована недостатком гвожђа	D50	8894	0.79	1.79
98	Друге слабокрвности	D51-D64	712	0.06	0.14
99	Хеморагијска стања и друге болести крви и крвотворних органа	D65-D77	529	0.05	0.11
100	Неки поремећаји имуног система	D80-D89	1060	0.09	0.21
IV	БОЛЕСТИ ЖЛЕЗДА СА УНУТРАШЊИМ ЛУЧЕЊЕМ, ИСХРАНЕ И МЕТАБОЛИЗМА	E00 - E90	44906	4.00	9.06
Endocrine, nutritional and metabolic diseases					
101	Поремећаји штитасте жлезде због недостатка јода	E00-E02	511	0.05	0.10
102	Тиреотоксикоза - повећана функција штитасте жлезде	E05	2324	0.21	0.47
103	Други поремећаји штитасте жлезде	E03-E04,E06-E07	6968	0.62	1.41
104	Шећерна болест	E10-E14	18838	1.68	3.80
105	Потхрањеност	E40-E46	123	0.01	0.02
106	Авитаминоза А	E50	43	0.00	0.01
107	Други недостаци витамина	E51-E56	118	0.01	0.02
108	Последице потхрањености и други недостаци хранљивих материја	E64	17	0.00	0.00
109	Општа гојазност	E66	2705	0.24	0.55
110	Смањење количине воде и запремине крви	E86	17	0.00	0.00
111	Други поремећаји жлезда са унуташњим лучењем, исхране и метаболизма	E15-E35, E58-E63, E65, E67-E85, E87-E90	13242	1.18	2.67

**3. ЗДРАВСТВЕНА ЗАШТИТА НА ПРИМАРНОМ НИВОУ У РЕПУБЛИЦИ СРБИЈИ, 2010***PRIMARY HEALTH CARE SERVICE IN REPUBLIC OF SERBIA, 2010***3.5 Служба медицине рада***Occupational health services***3.5.3 Утврђена обољења, стања и повреде по групама***Diagnosed diseases, conditions and injuries by group*

<b>МОРБИДИТЕТНА ЛИСТА (10 МКБ)</b>				Укупно	Индекс структуре	Стопа на 1000 становника
<i>MORBIDITY LIST (ICD-10)</i>				<i>Total</i>	<i>Structure index</i>	<i>Rate per 1000 population</i>
<b>V</b>	<b>ДУШЕВНИ ПОРЕМЕЋАЈИ И ПОРЕМЕЋАЈИ ПОНАШАЊА</b>	<b>F00 - F99</b>		<b>51772</b>	<b>4.61</b>	<b>10.45</b>
	<i>Mental and behavioural disorders</i>					
112	Деменција	F00-F03		299	0.03	0.06
113	Душевни поремећај и поремећаји понашања због употребе алкохола	F10		1567	0.14	0.32
114	Душевни поремећаји и поремећаји понашања узроковани употребом дроге	F11-F19		750	0.07	0.15
115	Схизофренија, схизотипски поремећаји, суманути поремећаји	F20-F29		3405	0.30	0.69
116	Поремећаји расположења (афективни поремећаји)	F30-F39		14817	1.32	2.99
117	Неуротски, стресогени и соматофорни поремећаји	F40-F48		27781	2.47	5.61
118	Душевна заосталост	F70-F79		204	0.02	0.04
119	Други душевни поремећаји и поремећаји понашања	F04-F09, F50-F69, F80-F99		2949	0.26	0.60
<b>VI</b>	<b>БОЛЕСТИ НЕРВНОГ СИСТЕМА</b>	<b>G00 - G99</b>		<b>23836</b>	<b>2.12</b>	<b>4.81</b>
	<i>Diseases of the nervous system</i>					
120	Запаљенске болести централног нервног система	G00-G09		237	0.02	0.05
121	Паркинсонова болест	G20		535	0.05	0.11
122	Алцхајмерова болест	G30		171	0.02	0.03
123	Мултипла склероза	G35		548	0.05	0.11
124	Епилепсија	G40-G41		3266	0.29	0.66
125	Мигрена и друге главобоље	G43-G44		13285	1.18	2.68
126	Пролазна исхемија - недовољна прокрвљеност мозга и сродни синдроми	G45		420	0.04	0.08
127	Поремећаји нерава, коренова и снопова живаца	G50-G59		2358	0.21	0.48
128	Мождана парализа и други синдроми парализе	G80-G83		933	0.08	0.19
129	Друге болести нервног система	G10-G13, G21-G26, G31-G32, G36-G37, G46-G47, G60-G73, G84-G89		2083	0.19	0.42
<b>VII</b>	<b>БОЛЕСТИ ОКА И ПРИПОЈАКА ОКА</b>	<b>H00 - H59</b>		<b>26101</b>	<b>2.32</b>	<b>5.27</b>
	<i>Diseases of the eye and adnexa</i>					
130	Болести очног капка	H00-H01		1391	0.12	0.28
131	Болести вежњаче ока	H10-H13		9624	0.86	1.94

**3. ЗДРАВСТВЕНА ЗАШТИТА НА ПРИМАРНОМ НИВОУ У РЕПУБЛИЦИ СРБИЈИ, 2010***PRIMARY HEALTH CARE SERVICE IN REPUBLIC OF SERBIA, 2010***3.5 Служба медицине рада***Occupational health services***3.5.3 Утврђена обољења, стања и повреде по групама***Diagnosed diseases, conditions and injuries by group*

<b>МОРБИДИТЕТНА ЛИСТА (10 МКБ)</b>		Укупно	Индекс структуре	Стопа на 1000 становника
<i>MORBIDITY LIST (ICD-10)</i>		<i>Total</i>	<i>Structure index</i>	<i>Rate per 1000 population</i>
132 Болести беоначе и рожњаче	H15-H19	740	0.07	0.15
133 Катаракта и друга обољења сочива	H25-H28	1581	0.14	0.32
134 Одлужење мрежњаче и расцеп мрежњаче	H33	138	0.01	0.03
135 Глауком - зелена мрена	H40-H42	2757	0.25	0.56
136 Разроност	H49-H50	275	0.02	0.06
137 Поремећаји преламања светлости и поремећаји прилагођавања ока	H52	4867	0.43	0.98
138 Слепило и ослабљен вид	H54	131	0.01	0.03
139 Други поремећаји ока и припојака ока	H02-H06, H20-H22, H30-H32, H34-H36, H43-H48, H51, H53, H55-H59	4597	0.41	0.93
<b>VIII БОЛЕСТИ УВА И БОЛЕСТИ МАСТОИДНОГ НАСТАВКА</b>	<b>H60 - H95</b>	<b>19134</b>	<b>1.70</b>	<b>3.86</b>
<i>Diseases of the ear and mastoid process</i>				
140 Болести средњег ува и болести мастоидног наставка	H65-H75	6909	0.62	1.39
141 Глувоћа	H90-H91	1448	0.13	0.29
142 Друге болести ува и болести мастоидног наставка	H60-H62, H80-H83, H92-H95	10777	0.96	2.17
<b>IX БОЛЕСТИ СИСТЕМА КРВОТОКА</b>	<b>I00 - I99</b>	<b>169834</b>	<b>15.12</b>	<b>34.27</b>
<i>Diseases of the circulatory system</i>				
143 Реуматска грозница	I00-I02	154	0.01	0.03
144 Хроничне реуматске болести срца	I05-I09	342	0.03	0.07
145 Повећан крвни притисак, непознатог порекла	I10	122110	10.87	24.64
146 Друге болести крвног притиска	I11-I15	2668	0.24	0.54
147 Акутни инфаркт миокарда	I21-I22	4286	0.38	0.86
148 Друге исхемијске болести срца	I20, I23-I25	9581	0.85	1.93
149 Плућна емболија	I26	95	0.01	0.02
150 Поремећаји спроводног система срца и аритмије	I44-I49	8840	0.79	1.78
151 Недовољна функција срца	I50	1092	0.10	0.22
152 Друге болести срца	I27-I43, I51-I52	3319	0.30	0.67
153 Крварења у мозгу	I60-I62	244	0.02	0.05

**3. ЗДРАВСТВЕНА ЗАШТИТА НА ПРИМАРНОМ НИВОУ У РЕПУБЛИЦИ СРБИЈИ, 2010***PRIMARY HEALTH CARE SERVICE IN REPUBLIC OF SERBIA, 2010***3.5 Служба медицине рада***Occupational health services***3.5.3 Утврђена обољења, стања и повреде по групама***Diagnosed diseases, conditions and injuries by group*

<b>МОРБИДИТЕТНА ЛИСТА (10 МКБ)</b>		Укупно	Индекс структуре	Стопа на 1000 становника
<i>MORBIDITY LIST (ICD-10)</i>		<i>Total</i>	<i>Structure index</i>	<i>Rate per 1000 population</i>
154 Инфаркт мозга - изумирање ткива мозга	I63	1910	0.17	0.39
155 Мождана кап - апоплексија	I64	129	0.01	0.03
156 Друге болести крвног судова мозга	I65-I69	900	0.08	0.18
157 Атеросклероза - закречавање великих крвних судова	I70	588	0.05	0.12
158 Друге болести периферних крвних судова	I73	274	0.02	0.06
159 Зачепљење артерије и стварање крвног угрушка у артеријама	I74	119	0.01	0.02
160 Друге болести артерија, артериола и капилара	I71-I72,I77-I79	496	0.04	0.10
161 Запаљење вена, вена са тромбозом, емболија и тромбоза вена	I80-I82	2476	0.22	0.50
162 Проширење вена на ногама	I83	3560	0.32	0.72
163 Хемориди	I84	3751	0.33	0.76
164 Друге болести крвотока	I85-I99	2900	0.26	0.59
<b>Х БОЛЕСТИ СИСТЕМА ЗА ДИСАЊЕ</b>	<b>J00 - J99</b>	<b>238901</b>	<b>21.27</b>	<b>48.21</b>
<i>Diseases of the respiratory system</i>				
165 Акутно запаљење ждрела и акутно запаљење крајника	J02-J03	111143	9.90	22.43
166 Акутно запаљење грклана и акутно запаљење душника	J04	13376	1.19	2.70
167 Акутна инфекција горњих респираторних путева	J00-J01,J05-J06	45015	4.01	9.08
168 Грип	J10-J11	3976	0.35	0.80
169 Запаљење плућа	J12-J18	4539	0.40	0.92
170 Бронхитис - акутно запаљење душница	J20-J21	27837	2.48	5.62
171 Хронично запаљење синуса	J32	2750	0.24	0.55
172 Друге болести носа и синуса носа	J30-J31,J33-J34	8387	0.75	1.69
173 Хроничне болести крајника и трећег крајника	J35	648	0.06	0.13
174 Друге болести горњег дела система за дисање	J36-J39	1456	0.13	0.29
175 Запаљења душница, емфизем и друге обструктивне болести плућа	J40-J44	10650	0.95	2.15
176 Астма	J45-J46	7418	0.66	1.50



**3. ЗДРАВСТВЕНА ЗАШТИТА НА ПРИМАРНОМ НИВОУ У РЕПУБЛИЦИ СРБИЈИ, 2010***PRIMARY HEALTH CARE SERVICE IN REPUBLIC OF SERBIA, 2010***3.5 Служба медицине рада***Occupational health services***3.5.3 Утврђена обољења, стања и повреде по групама***Diagnosed diseases, conditions and injuries by group*

<b>МОРБИДИТЕТНА ЛИСТА (10 МКБ)</b>		Укупно	Индекс структуре	Стопа на 1000 становника
<i>MORBIDITY LIST (ICD-10)</i>		<i>Total</i>	<i>Structure index</i>	<i>Rate per 1000 population</i>
177 Бронхиектазија	J47	116	0.01	0.02
178 Пнеумокониоза	J60-J65	45	0.00	0.01
179 Друге болести система за дисање	J22,J66-J99	1545	0.14	0.31
<b>XI БОЛЕСТИ СИСТЕМА ЗА ВАРЕЊЕ</b>	<b>K00 - K93</b>	<b>58968</b>	<b>5.25</b>	<b>11.90</b>
<i>Diseases of the digestive system</i>				
180 Каријес зуба	K02	212	0.02	0.04
181 Друге болести зуба и потпорних структура	K00-K01,K03-K08	1636	0.15	0.33
182 Друге болести усне дупље, пљувачних жлезда и вилица	K09-K14	937	0.08	0.19
183 Чир желуца, чир дванаестопалачног црева	K25-K27	4576	0.41	0.92
184 Запаљење желуца и дванаестопалачног црева	K29	9340	0.83	1.88
185 Друге болести једњака, желуца и дванаестопалачног црева	K20-K23,K28,K30-K31	23375	2.08	4.72
186 Болести слепог црева	K35-K38	750	0.07	0.15
187 Препонска кила	K40	2193	0.20	0.44
188 Бутна кила	K41-K46	615	0.05	0.12
189 Кронова болест	K50-K51	1223	0.11	0.25
190 Паралитички завезано црево и зачепљење црева, без киле	K56	130	0.01	0.03
191 Дивертикулоза - врећаста проширења црева	K57	123	0.01	0.02
192 Друге болести црева и потрбушнице	K52-K55,K58-K67	6008	0.53	1.21
193 Болест јетре узрокована алкохолом	K70	638	0.06	0.13
194 Друге болести јетре	K71-K77	1625	0.14	0.33
195 Камен у жучној кеси и запаљење жучне кесе	K80-K81	3838	0.34	0.77
196 Акутно запаљење и дуге болести гуштераче	K85-K86	617	0.05	0.12
197 Друге болести система за варење	K82-K83,K87-K93	1132	0.10	0.23
<b>XII БОЛЕСТИ КОЖЕ И ПОТКОЖНОГ ТКИВА</b>	<b>L00 - L99</b>	<b>36382</b>	<b>3.24</b>	<b>7.34</b>
<i>Diseases of the skin and subcutaneous tissue</i>				
198 Инфекције коже и поткожног ткива	L00-L08	12062	1.07	2.43

**3. ЗДРАВСТВЕНА ЗАШТИТА НА ПРИМАРНОМ НИВОУ У РЕПУБЛИЦИ СРБИЈИ, 2010***PRIMARY HEALTH CARE SERVICE IN REPUBLIC OF SERBIA, 2010***3.5 Служба медицине рада***Occupational health services***3.5.3 Утврђена обољења, стања и повреде по групама***Diagnosed diseases, conditions and injuries by group*

<b>МОРБИДИТЕТНА ЛИСТА (10 МКБ)</b>		Укупно	Индекс структуре	Стопа на 1000 становника
<i>MORBIDITY LIST (ICD-10)</i>		<i>Total</i>	<i>Structure index</i>	<i>Rate per 1000 population</i>
199 Друге болести коже и поткожног ткива	L10-L99	24320	2.17	4.91
<b>XIII БОЛЕСТИ МИШИЋНО-КОШТАНОГ СИСТЕМА ВЕЗИВНОГ ТКИВА</b>	<b>M00 - M99</b>	<b>121998</b>	<b>10.86</b>	<b>24.62</b>
<i>Diseases of the musculoskeletal system and connective tissue</i>				
200 Запаљења зглобова	M05-M14	4086	0.36	0.82
201 Дегенеративно обољење зглобова	M15-M19	13559	1.21	2.74
202 Стечени деформитети удова	M20-M21	301	0.03	0.06
203 Друга обољења зглобова	M00-M03,M22-M25	7657	0.68	1.55
204 Систематска обољења везивног ткива	M30-M36	723	0.06	0.15
205 Поремећаји вратног и другог међупршљеног диска	M50-M51	7164	0.64	1.45
206 Друга обољења леђа	M40-M49,M53-M54	76386	6.80	15.41
207 Болести меког ткива	M60-M79	8946	0.80	1.81
208 Поремећаји структуре и густине костију	M80-M85	2019	0.18	0.41
209 Остеомијелитис	M86	147	0.01	0.03
210 Друге болести мишићно-коштаног система и везивног ткива	M87-M99	1010	0.09	0.20
<b>XIV БОЛЕСТИ МОКРАЋНО-ПОЛНОГ СИСТЕМА</b>	<b>N00 - N99</b>	<b>62331</b>	<b>5.55</b>	<b>12.58</b>
<i>Diseases of the genitourinary system</i>				
211 Акутни и прогресивни бубрежни синдроми	N00,N01	103	0.01	0.02
212 Друге болести гломерула бубрега	N02-N08	147	0.01	0.03
213 Болести каналића бубрега и међућелијског простора	N10-N16	526	0.05	0.11
214 Недовољна функција бубрега	N17-N19	825	0.07	0.17
215 Мокраћни каменци	N20-N23	8619	0.77	1.74
216 Запаљење мокраћне бешике	N30	28659	2.55	5.78
217 Друге болести система за мокрење	N25-N29,N31-N39	8503	0.76	1.72
218 Повећање простате	N40	6398	0.57	1.29
219 Друге болести простате	N41-N42	848	0.08	0.17
220 Водена кила и накупљање семена	N43	153	0.01	0.03

**3. ЗДРАВСТВЕНА ЗАШТИТА НА ПРИМАРНОМ НИВОУ У РЕПУБЛИЦИ СРБИЈИ, 2010***PRIMARY HEALTH CARE SERVICE IN REPUBLIC OF SERBIA, 2010***3.5 Служба медицине рада***Occupational health services***3.5.3 Утврђена обољења, стања и повреде по групама***Diagnosed diseases, conditions and injuries by group*

<b>МОРБИДИТЕТНА ЛИСТА (10 МКБ)</b>		Укупно	Индекс структуре	Стопа на 1000 становника
<i>MORBIDITY LIST (ICD-10)</i>		<i>Total</i>	<i>Structure index</i>	<i>Rate per 1000 population</i>
221 Болести удне навлаке	N47	141	0.01	0.03
222 Друге болести мушких полних органа	N44-N46,N48-N51	1757	0.16	0.35
223 Болести дојке	N60-N64	2704	0.24	0.55
224 Запаљење јајовода и запаљење јајника	N70	404	0.04	0.08
225 Запаљење грлића материце	N72	210	0.02	0.04
226 Друга запаљења женских карличних органа	N71,N73-N77	360	0.03	0.07
227 Ендометриоза	N80	67	0.01	0.01
228 Испадање полних органа жена	N81	86	0.01	0.02
229 Незапаљенске болести јајника, јајовода и окоматеричног ткива	N83	77	0.01	0.02
230 Поремећаји менструације	N91-N92	533	0.05	0.11
231 Болести менопаузе	N95	257	0.02	0.05
232 Неplодност жене	N97	192	0.02	0.04
233 Друга обољења полномокраћног пута	N82,N84-N90,N93-N94, N96, N98-N99	762	0.07	0.15
<b>XV ТРУДНОЋА, РАЂАЊЕ И БАБИЊЕ</b>	<b>O00 - O99</b>	<b>1318</b>	<b>0.12</b>	<b>0.27</b>
<i>Pregnancy, childbirth and the puerperium</i>				
234 Спонтани побачај	O03	9	0.00	0.00
235 Медицински побачај	O04	21	0.00	0.00
236 Друге трудноће са побачајем	O00-O02,O05-O08	40	0.00	0.01
237 Отоци, беланчевине у мокраћи и повишен крвни притисак у трудноћи, порођају и порођајном пе	O10-O16	4	0.00	0.00
238 Ниско усађена постељица, превремено одвајање постељице и препорођајно крварење	O44-O46	2	0.00	0.00
239 Брига труднице у вези пола и амнионске дупље и могућих проблема порођаја	O30-O43,O47,O48	4	0.00	0.00
241 Крварење после порођаја	O72	1	0.00	0.00
242 Друге компликације трудноће и порођаја	O20-O29,O60-O63,O67-O71, O73-O75,O81-O84	1176	0.10	0.24
243 Спонтани порођај код једноплодне трудноће	O80	29	0.00	0.01
244 Компликације у бабињама и другим стањима која компликују трудноћу и рађање	O85-O99	32	0.00	0.01

**3. ЗДРАВСТВЕНА ЗАШТИТА НА ПРИМАРНОМ НИВОУ У РЕПУБЛИЦИ СРБИЈИ, 2010***PRIMARY HEALTH CARE SERVICE IN REPUBLIC OF SERBIA, 2010***3.5 Служба медицине рада***Occupational health services***3.5.3 Утврђена обољења, стања и повреде по групама***Diagnosed diseases, conditions and injuries by group*

<b>МОРБИДИТЕТНА ЛИСТА (10 МКБ)</b>		Укупно	Индекс структуре	Стопа на 1000 становника
<i>MORBIDITY LIST (ICD-10)</i>		<i>Total</i>	<i>Structure index</i>	<i>Rate per 1000 population</i>
<b>XVI СТАЊА У ПОРОЂАЈНОМ ПЕРИОДУ</b>	<b>P00 - P96</b>	<b>13</b>	<b>0.00</b>	<b>0.00</b>
<i>Certain conditions originating in the perinatal period</i>				
245 Оштећење плода и новорођенчета због болести мајке и компликација трудноће, трудова и порођ	P00-P04	4	0.00	0.00
246 Поремећаји у току трудноће и развоја плода	P05-P07	7	0.00	0.00
247 Порођајне повреде новорођенчета	P10-P07	2	0.00	0.00
<b>XVII УРОЂЕНЕ НАКАЗНОСТИ, ДЕФОРМАЦИЈЕ И ХРОМОЗОМСКЕ НЕНОРМАЛНОСТИ</b>	<b>Q00 - Q99</b>	<b>243</b>	<b>0.02</b>	<b>0.05</b>
<i>Congenital malformations, deformations and chromosomal abnormalities</i>				
254 Спина бифида - расцеп стуба кичме	Q05	2	0.00	0.00
255 Друге урођене аномалије нервног система	Q00-Q04,Q06-Q07	3	0.00	0.00
256 Урођене аномалије крвотока	Q20-Q28	46	0.00	0.01
257 Расцеп непца, расцеп усне	Q35-Q37	4	0.00	0.00
259 Друге урођене аномалије система за варење	Q38-Q40,Q42-Q45	45	0.00	0.01
260 Неспуштени семеник	Q53	2	0.00	0.00
261 Друге аномалије полноокраћног система	Q50-Q52,Q54-Q64	32	0.00	0.01
262 Урођени деформитети кука	Q65	12	0.00	0.00
263 Урођени деформитети стопала	Q66	5	0.00	0.00
264 Друге урођене аномалије и деформације мишићно-коштаног система	Q67-Q79	35	0.00	0.01
265 Друге урођене аномалије	Q10-Q18,Q30-Q34,Q80-Q89	44	0.00	0.01
266 Хромосомске ненормалности	Q90-Q99	13	0.00	0.00
<b>XVIII СИМПТОМИ, ЗНАЦИ И ПАТОЛОШКИ КЛИНИЧКИ И ЛАБОРАТОРИЈСКИ НАЛАЗИ</b>	<b>R00 - R99</b>	<b>30963</b>	<b>2.76</b>	<b>6.25</b>
<i>Symptoms, signs and abnormal clinical and laboratory findings, not elsewhere classified</i>				
267 Бол у трбуху и карлици	R10	5273	0.47	1.06
268 Грозница непознатог порекла	R50	2308	0.21	0.47
269 Старост	R54	193	0.02	0.04
270 Други симптоми, знаци и ненормални клинички и лабораторијски налази	R00-R09,R11-R49,R51-R53,R55-R99	23189	2.06	4.68

**3. ЗДРАВСТВЕНА ЗАШТИТА НА ПРИМАРНОМ НИВОУ У РЕПУБЛИЦИ СРБИЈИ, 2010***PRIMARY HEALTH CARE SERVICE IN REPUBLIC OF SERBIA, 2010***3.5 Служба медицине рада***Occupational health services***3.5.3 Утврђена обољења, стања и повреде по групама***Diagnosed diseases, conditions and injuries by group*

<b>МОРБИДИТЕТНА ЛИСТА (10 МКБ)</b>				Укупно	Индекс структуре	Стопа на 1000 становника
<i>MORBIDITY LIST (ICD-10)</i>				<i>Total</i>	<i>Structure index</i>	<i>Rate per 1000 population</i>
<b>XIX</b>	<b>ПОВРЕДЕ, ТРОВАЊА И ПОСЛЕДИЦЕ ДЕЛОВАЊА СПОЉНИХ ФАКТОРА</b>	<b>S00 - T98</b>		<b>50478</b>	<b>4.49</b>	<b>10.19</b>
	<i>Injury, poisoning and certain other consequences of external causes</i>					
271	Прелом лобање и прелом костију лица	S02		422	0.04	0.09
272	Преломи врата, грудног коша и карлице	S12,S22,S32,T08		620	0.06	0.13
273	Прелом бутне кости	S72		258	0.02	0.05
274	Преломи других костију удова	S42,S52,S62,S82, S92,T10,T12		3336	0.30	0.67
275	Преломи у више предела тела	T02		82	0.01	0.02
276	Специфична и вишеструка уганућа, расцепи и утиснућа	S03,S13,S23,S33, S43, S53, S63,S73, S83,S93,T03		5049	0.45	1.02
277	Повреда ока и дупље ока	S05		314	0.03	0.06
278	Повреда унутар лобање	S06		161	0.01	0.03
279	Друге повреде унутрашњих органа	S26-S27,S36-S37		67	0.01	0.01
280	Ударне повреде и специфичне, вишеструке повреде са ампутацијама	S07-S08,S17-S18, S28, S38, S47-S48, S57-S58 ,S67-S68, S77-S		1289	0.11	0.26
281	Друге специфичне, неспецифичне и вишеструке повреде	S00-S01,S04,S09-S11,S14-S16, S19-S21,S24-S25,S29-S31,S34-S35, S39-S41,S44,S46-S49,S51, S54,S56,S59,S61,S64,S66,S69		32434	2.89	6.54
282	Утицаји страног тела унетог преко природног отвора	T15-T19		3492	0.31	0.70
283	Опекотине и нагризи	T20-T32		1796	0.16	0.36
284	Тровање дрогама и биолошким супстанцама	T36-T50		98	0.01	0.02
285	Токсична дејсва супстанци немедицинског порекла	T51-T65		168	0.01	0.03
286	Синдром лошег поступања	T74		27	0.00	0.01
287	Други и неспецифични утицаји спољних узрока	T33-T35,T66-T73,T75-T78		373	0.03	0.08
288	Неке ране компликације повреда и компликације хируршког и медицинског лечења неklasifik	T79-T88		80	0.01	0.02
289	Последице повреда, тровања и друге последице спољних узрока	T90-T98		412	0.04	0.08
<b>XXI</b>	<b>ФАКТОРИ КОЈИ УТИЧУ НА ЗДРАВСТВЕНО СТАЊЕ И КОНТАКТ СА ЗДРАВСТВЕНОМ СЛУЖБОМ</b>	<b>Z00 - Z99</b>		<b>141439</b>	<b>12.59</b>	<b>28.54</b>
	<i>Factors influencing health status and contact with health services</i>					
290	Лица која траже здравствене услуге ради прегледа и испитивања	Z00-Z13		112169	9.99	22.63
291	Асимптоматска инфекција вирусом хумане имунодефицијенције (HIV))	Z21		212	0.02	0.04

**3. ЗДРАВСТВЕНА ЗАШТИТА НА ПРИМАРНОМ НИВОУ У РЕПУБЛИЦИ СРБИЈИ, 2010***PRIMARY HEALTH CARE SERVICE IN REPUBLIC OF SERBIA, 2010***3.5 Служба медицине рада***Occupational health services***3.5.3 Утврђена обољења, стања и повреде по групама***Diagnosed diseases, conditions and injuries by group*

МОРБИДИТЕТНА ЛИСТА (10 МКБ)		Укупно	Индекс структуре	Стопа на 1000 становника	
MORBIDITY LIST (ICD-10)		Total	Structure index	Rate per 1000 population	
292	Остала лица потенцијално здравствено угрожена заразном болешћу	Z20,Z22-Z29	11299	1.01	2.28
293	Контрацепција	Z30	134	0.01	0.03
294	Препорођајни прегледи и друге контроле трудноће	Z34-Z36	230	0.02	0.05
295	Живорођена деца према месту рођења	Z38	8	0.00	0.00
296	Нега и преглед после порођаја	Z39	45	0.00	0.01
297	Лица у здравственим службама ради одређених третмана и здравствене заштите	Z40-Z54	411	0.04	0.08
298	Лица у здравственим службама из других разлога	Z31-Z33,Z37, Z55-Z99	16931	1.51	3.42

**3. ЗДРАВСТВЕНА ЗАШТИТА НА ПРИМАРНОМ НИВОУ У РЕПУБЛИЦИ СРБИЈИ, 2010***PRIMARY HEALTH CARE SERVICE IN REPUBLIC OF SERBIA, 2010***3.5 Служба медицине рада***Occupational health services***3.5.3 Утврђена обољења, стања и повреде по групама***Diagnosed diseases, conditions and injuries by group*

<b>МОРБИДИТЕТНА ЛИСТА (10 МКБ)</b>				Укупно	Индекс структуре	Стопа на 1000 становника
<i>MORBIDITY LIST (ICD-10)</i>				<i>Total</i>	<i>Structure index</i>	<i>Rate per 1000 population</i>
<b>Централна Србија</b>	<i>Central Serbia</i>			<b>884578</b>	<b>100.00</b>	<b>245.43</b>
<b>I ЗАРАЗНЕ И ПАРАЗИТАРНЕ БОЛЕСТИ</b>		<b>A00 -</b>	<b>B99</b>	<b>11986</b>	<b>1.35</b>	<b>3.33</b>
<i>Certain infectious and parasitic diseases</i>						
46	Шистозомијаза		B65	2	0.00	0.00
35	Морбили - мале богиње		B05	6	0.00	0.00
36	Рубела		B06	19	0.00	0.01
37	Хепатитис акутни Б		B16	47	0.01	0.01
38	Друга вирусна жутица		B15,B17-B19	385	0.04	0.11
39	Сиди		B20-B24	26	0.00	0.01
40	Паротитис - заушке		B26	15	0.00	0.00
34	Варичела и Херпес зостер		B01-B02	1405	0.16	0.39
43	Маларија		B50-B54	1	0.00	0.00
42	Микозе		B35-B49	2561	0.29	0.71
48	Ехинококоза		B67	9	0.00	0.00
52	Анкилостомијаза		B76	8	0.00	0.00
53	Друге хелминтијазе		B68-B71, B75, B77-B83	85	0.01	0.02
54	Последице туберкулозе		B90	10	0.00	0.00
57	Дуге заразне болести и паразитарне болести		A65-A67, A69-A70, A74, A77-A79, B5	414	0.05	0.11
3	Дизентерија, узрочник Shigellae		A03	3	0.00	0.00
41	Друге вирусне болести		A81, A87-A89, B03-B04, B07-B09, B2	1267	0.14	0.35
17	Сепса		A40-A41	4	0.00	0.00
44	Лајшманијаза		B55	2	0.00	0.00
33	Herpes simplex - вирусни узрочник		B00	310	0.04	0.09
5	Пролив и желудачно-цревно запаљење		A09	3205	0.36	0.89
6	Друге заразне болести		A02, A04-A05, A07-A08	1591	0.18	0.44
8	Туберкулоза других органа		A17-A19	16	0.00	0.00
4	Амебијаза, узрочник патогена амеба		A06	7	0.00	0.00
18	Друге бактеријске болести		A21-A22, A24-A28, A31-A32, A38, A4	286	0.03	0.08

**3. ЗДРАВСТВЕНА ЗАШТИТА НА ПРИМАРНОМ НИВОУ У РЕПУБЛИЦИ СРБИЈИ, 2010***PRIMARY HEALTH CARE SERVICE IN REPUBLIC OF SERBIA, 2010***3.5 Служба медицине рада***Occupational health services***3.5.3 Утврђена обољења, стања и повреде по групама***Diagnosed diseases, conditions and injuries by group*

<b>МОРБИДИТЕТНА ЛИСТА (10 МКБ)</b>			Укупно	Индекс структуре	Стопа на 1000 становника
<i>MORBIDITY LIST (ICD-10)</i>			<i>Total</i>	<i>Structure index</i>	<i>Rate per 1000 population</i>
21	Позни сифилис и други неозначени сифилис	A52-A53	1	0.00	0.00
28	Акутна дечја парализа	A80	1	0.00	0.00
32	Друге грознице и хеморагијске грознице	A90-A94,A96-A99	9	0.00	0.00
7	Туберкулоза плућа	A15-A16	219	0.02	0.06
30	Вирусни енцефалитис	A83-A86	6	0.00	0.00
26	Трахом	A71	1	0.00	0.00
25	Повратна грозница	A68	14	0.00	0.00
24	Друге инфекције претежно пренете сексуалним путем	A57-A64	43	0.00	0.01
23	Полне инфекције узроковане хламидијом	A55-A56	8	0.00	0.00
<b>II</b>	<b>ТУМОРИ</b>	<b>C00 - D48</b>	<b>10232</b>	<b>1.16</b>	<b>2.84</b>
<i>Neoplasms</i>					
88	Други злоћудни тумори лимфне жлезде, крвне лозе и сродног ткива	C88-C90,C96	35	0.00	0.01
78	Други злоћудни тумори мушких полних органа	C60,C62-C63	118	0.01	0.03
79	Злоћудни тумор мокраћне бешике	C67	172	0.02	0.05
83	Злоћудни тумори других делова централног нервног система	C70,C72	27	0.00	0.01
84	Други секундарни, злоћудни тумори неозначених и разних локализација	C73-C80,C97	229	0.03	0.06
85	Хочкинова болест - злоћудни тумор лимфног ткива	C81	98	0.01	0.03
86	Не - Хочкинови лимфоми	C82-C85	126	0.01	0.03
87	Леукемија	C91-C95	145	0.02	0.04
81	Злоћудни тумор ока и аднекса ока	C69	21	0.00	0.01
89	Карцином - рак "ин ситу" грлића материце	D06	20	0.00	0.01
90	Младеж и други доброћудни тумор коже	D22-D23	1349	0.15	0.37
91	Доброћудни тумор дојке	D24	997	0.11	0.28
92	Тумор глатког мишића материце	D25	128	0.01	0.04
93	Доброћудни тумор јајника	D27	50	0.01	0.01
94	Доброћудни тумор мокраћних органа	D30	61	0.01	0.02
96	Доброћудни тумори, други тумори "ин ситу"и тумори неизвесног и непознатог исхода	D00-D05, D07-D21, D26, D28-D29, D3	2310	0.26	0.64
77	Злоћудни тумор простате	C61	279	0.03	0.08



**3. ЗДРАВСТВЕНА ЗАШТИТА НА ПРИМАРНОМ НИВОУ У РЕПУБЛИЦИ СРБИЈИ, 2010***PRIMARY HEALTH CARE SERVICE IN REPUBLIC OF SERBIA, 2010***3.5 Служба медицине рада***Occupational health services***3.5.3 Утврђена обољења, стања и повреде по групама***Diagnosed diseases, conditions and injuries by group*

МОРБИДИТЕТНА ЛИСТА (10 МКБ)			Укупно	Индекс структуре	Стопа на 1000 становника
MORBIDITY LIST (ICD-10)			Total	Structure index	Rate per 1000 population
80	Други злоћудни тумори система за мокрење	C64-C66,C68	138	0.02	0.04
95	Доброћудни тумор мозга и других делова ЦНС-а	D33	66	0.01	0.02
65	Други злоућдни тумори органа за варење	C17,C23-C24,C26	66	0.01	0.02
76	Други злоћудни тумори женских полних органа	C51-C52,C56-C58	117	0.01	0.03
82	Злоћудни тумор мозга	C71	88	0.01	0.02
59	Злоћудни тумор једњака	C15	18	0.00	0.00
60	Злоћудни тумор желуца	C16	126	0.01	0.03
61	Злоћудни тумор дебелог црева	C18	255	0.03	0.07
62	Злоћудни тумори ректосигмоидног споја дебелог црева, чмара и чмарног канала	C19-C21	370	0.04	0.10
64	Злоћудни тумор панкреаса	C25	90	0.01	0.02
66	Злоћудни тумор гркљана	C32	128	0.01	0.04
67	Злоћудни тумор душника и душника и плућа	C33-C34	418	0.05	0.12
73	Злоћудни тумор дојке	C50	1251	0.14	0.35
75	Злоћудни тумор тела материце	C54-C55	81	0.01	0.02
74	Злоћудни тумор грлића материце	C53	198	0.02	0.05
63	Злоћудни тумор јетре и у жучним каналима	C22	73	0.01	0.02
58	Злоћудни тумори усне, усне дупље и ждрела	C00-C14	160	0.02	0.04
68	Други злоћудни тумора органа за дисање и интраторакалних органа	C30-C31,C37-C39	82	0.01	0.02
72	Злоћудни тумори везивног и меког ткива	C45-C49	65	0.01	0.02
71	Други злоћудни тумор коже	C44	121	0.01	0.03
70	Меланом - црни злоћудни тумор коже	C43	116	0.01	0.03
69	Злоћудни тумори кости и зглобне хрскавице	C40-C41	40	0.00	0.01
III	БОЛЕСТИ КРВИ И КРВОТВОРНИХ ОРГАНА И ПОРЕМЕЋАЈИ ИМУНИТЕТА	D50 - D89	9001	1.02	2.50
Diseases of the blood and blood-forming organs and certain disorders involving the immune mechanism					
98	Друге слабокрвности	D51-D64	584	0.07	0.16
99	Хеморагијска стања и друге болести крви и крвотворних органа	D65-D77	369	0.04	0.10
100	Неки поремећији имуног система	D80-D89	905	0.10	0.25

**3. ЗДРАВСТВЕНА ЗАШТИТА НА ПРИМАРНОМ НИВОУ У РЕПУБЛИЦИ СРБИЈИ, 2010***PRIMARY HEALTH CARE SERVICE IN REPUBLIC OF SERBIA, 2010***3.5 Служба медицине рада***Occupational health services***3.5.3 Утврђена обољења, стања и повреде по групама***Diagnosed diseases, conditions and injuries by group*

<b>МОРБИДИТЕТНА ЛИСТА (10 МКБ)</b>				Укупно	Индекс структуре	Стопа на 1000 становника
<i>MORBIDITY LIST (ICD-10)</i>				<i>Total</i>	<i>Structure index</i>	<i>Rate per 1000 population</i>
97	Анемија узрокована недостатком гвожђа		D50	7143	0.81	1.98
<b>IV</b>	<b>БОЛЕСТИ ЖЛЕЗДА СА УНУТРАШЊИМ ЛУЧЕЊЕМ, ИСХРАНЕ И МЕТАБОЛИЗМА</b>	<b>E00 - E90</b>		<b>33585</b>	<b>3.80</b>	<b>9.32</b>
<i>Endocrine, nutritional and metabolic diseases</i>						
111	Други поремећаји жлезда са унуташњим лучењем, исхране и метаболизма		E15-E35, E58-E63, E65, E67-E85, E87-	8543	0.97	2.37
106	Авитаминоза А		E50	43	0.00	0.01
107	Други недостаци витамина		E51-E56	113	0.01	0.03
110	Смањење количине воде и запремине крви		E86	17	0.00	0.00
108	Последице потхрањености и други недостаци хранљивих материја		E64	12	0.00	0.00
104	Шећерна болест		E10-E14	15012	1.70	4.17
103	Други поремећаји штитасте жлезде		E03-E04, E06-E07	5318	0.60	1.48
102	Тиреотоксикоза - повећана функција штитасте жлезде		E05	1912	0.22	0.53
101	Поремећаји штитасте жлезде због недостатка јода		E00-E02	413	0.05	0.11
109	Општа гојазност		E66	2086	0.24	0.58
105	Потхрањеност		E40-E46	116	0.01	0.03
<b>V</b>	<b>ДУШЕВНИ ПОРЕМЕЋАЈИ И ПОРЕМЕЋАЈИ ПОНАШАЊА</b>	<b>F00 - F99</b>		<b>40217</b>	<b>4.55</b>	<b>11.16</b>
<i>Mental and behavioural disorders</i>						
112	Деменција		F00-F03	168	0.02	0.05
119	Други душевни поремећаји и поремећаји понашања		F04-F09, F50-F69, F80-F99	2250	0.25	0.62
117	Неуротски, стресогени и соматоформни поремећаји		F40-F48	21373	2.42	5.93
113	Душевни поремећај и поремећаји понашања због употребе алкохола		F10	1076	0.12	0.30
114	Душевни поремећаји и поремећаји понашања узроковани употребом дроге		F11-F19	577	0.07	0.16
115	Схизофренија, схизотипски поремећаји, суманути поремећаји		F20-F29	2851	0.32	0.79
116	Поремећаји расположења (афективни поремећаји)		F30-F39	11751	1.33	3.26
118	Душевна заосталост		F70-F79	171	0.02	0.05
<b>VI</b>	<b>БОЛЕСТИ НЕРВНОГ СИСТЕМА</b>	<b>G00 - G99</b>		<b>19921</b>	<b>2.25</b>	<b>5.53</b>
<i>Diseases of the nervous system</i>						
129	Друге болести нервног система		G10-G13, G21-G26, G31-G32, G36-G37	1599	0.18	0.44

**3. ЗДРАВСТВЕНА ЗАШТИТА НА ПРИМАРНОМ НИВОУ У РЕПУБЛИЦИ СРБИЈИ, 2010***PRIMARY HEALTH CARE SERVICE IN REPUBLIC OF SERBIA, 2010***3.5 Служба медицине рада***Occupational health services***3.5.3 Утврђена обољења, стања и повреде по групама***Diagnosed diseases, conditions and injuries by group*

<b>МОРБИДИТЕТНА ЛИСТА (10 МКБ)</b>			Укупно	Индекс структуре	Стопа на 1000 становника
<i>MORBIDITY LIST (ICD-10)</i>			<i>Total</i>	<i>Structure index</i>	<i>Rate per 1000 population</i>
124	Епилепсија	G40-G41	2767	0.31	0.77
120	Запаљенске болести централног нервног система	G00-G09	79	0.01	0.02
121	Паркинсонова болест	G20	417	0.05	0.12
122	Алцхајмерова болест	G30	112	0.01	0.03
123	Мултипла склероза	G35	438	0.05	0.12
125	Мигрена и друге главобоље	G43-G44	11983	1.35	3.32
126	Пролазна исхемија - недовољна прокрвљеност мозга и сродни синдроми	G45	332	0.04	0.09
128	Мождана парализа и други синдроми парализе	G80-G83	373	0.04	0.10
127	Поремећаји нерава, коренова и снопова живаца	G50-G59	1821	0.21	0.51
<b>VII БОЛЕСТИ ОКА И ПРИПОЈАКА ОКА</b>			<b>21067</b>	<b>2.38</b>	<b>5.85</b>
<i>Diseases of the eye and adnexa</i>					
130	Болести очног капка	H00-H01	1084	0.12	0.30
132	Болести беоњаче и рожњаче	H15-H19	642	0.07	0.18
131	Болести вежњаче ока	H10-H13	7956	0.90	2.21
134	Одлубливање мрежњаче и расцеп мрежњаче	H33	101	0.01	0.03
135	Глауком - зелена мрена	H40-H42	2194	0.25	0.61
136	Разрокост	H49-H50	174	0.02	0.05
137	Поремећаји преламања светлости и поремећаји прилагођавања ока	H52	3984	0.45	1.11
138	Слепило и ослабљен вид	H54	99	0.01	0.03
139	Други поремећаји ока и припојака ока	H02-H06, H20-H22, H30-H32, H34-H3	3581	0.40	0.99
133	Катаракта и друга обољења сочива	H25-H28	1252	0.14	0.35
<b>VIII БОЛЕСТИ УВА И БОЛЕСТИ МАСТОИДНОГ НАСТАВКА</b>			<b>14727</b>	<b>1.66</b>	<b>4.09</b>
<i>Diseases of the ear and mastoid process</i>					
141	Глувоћа	H90-H91	1055	0.12	0.29
142	Друге болести ува и болести мастоидног наставка	H60-H62, H80-H83, H92-H95	8013	0.91	2.22
140	Болести средњег ува и болести мастоидног наставка	H65-H75	5659	0.64	1.57
<b>IX БОЛЕСТИ СИСТЕМА КРВОТОКА</b>			<b>138947</b>	<b>15.71</b>	<b>38.55</b>
<i>Diseases of the circulatory system</i>					

**3. ЗДРАВСТВЕНА ЗАШТИТА НА ПРИМАРНОМ НИВОУ У РЕПУБЛИЦИ СРБИЈИ, 2010***PRIMARY HEALTH CARE SERVICE IN REPUBLIC OF SERBIA, 2010***3.5 Служба медицине рада***Occupational health services***3.5.3 Утврђена обољења, стања и повреде по групама***Diagnosed diseases, conditions and injuries by group*

<b>МОРБИДИТЕТНА ЛИСТА (10 МКБ)</b>			Укупно	Индекс структуре	Стопа на 1000 становника
<i>MORBIDITY LIST (ICD-10)</i>			<i>Total</i>	<i>Structure index</i>	<i>Rate per 1000 population</i>
148	Друге исхемијске болести срца	I20,I23-I25	7522	0.85	2.09
160	Друге болести артерија, артериола и капилара	I71-I72,I77-I79	340	0.04	0.09
163	Хемороиди	I84	2701	0.31	0.75
164	Друге болести крвотока	I85-I99	2232	0.25	0.62
162	Проширење вена на ногама	I83	2945	0.33	0.82
143	Реуматска грозница	I00-I02	132	0.01	0.04
144	Хроничне реуматске болести срца	I05-I09	215	0.02	0.06
145	Повишен крвни притисак, непознатог порекла	I10	102196	11.55	28.35
147	Акутни инфаркт миокарда	I21-I22	3453	0.39	0.96
149	Плућна емболија	I26	50	0.01	0.01
150	Поремећаји спроводног система срца и аритмије	I44-I49	7057	0.80	1.96
156	Друге болести крвног судова мозга	I65-I69	679	0.08	0.19
159	Зачепљење артерије и стварање крвног угрушка у артеријама	I74	80	0.01	0.02
146	Друге болести крвног притиска	I11-I15	1947	0.22	0.54
157	Атеросклероза - закречавање великих крвних судова	I70	398	0.04	0.11
161	Запаљење вена, вена са тромбозом, емболија и тромбоза вена	I80-I82	1972	0.22	0.55
155	Мождана кап - апоплексија	I64	75	0.01	0.02
154	Инфаркт мозга - изумирање ткива мозга	I63	1416	0.16	0.39
153	Крварења у мозгу	I60-I62	160	0.02	0.04
152	Друге болести срца	I27-I43,I51-I52	2199	0.25	0.61
151	Недовољна функција срца	I50	948	0.11	0.26
158	Друге болести периферних крвних судова	I73	230	0.03	0.06
<b>Х</b>	<b>БОЛЕСТИ СИСТЕМА ЗА ДИСАЊЕ</b>	<b>J00 - J99</b>	<b>199004</b>	<b>22.50</b>	<b>55.21</b>
<i>Diseases of the respiratory system</i>					
173	Хроничне болести крајника и трећег крајника	J35	538	0.06	0.15
166	Акутно запаљење грклана и акутно запаљење душника	J04	10675	1.21	2.96
178	Пнеумокониоза	J60-J65	38	0.00	0.01
177	Бронхиектазија	J47	61	0.01	0.02

**3. ЗДРАВСТВЕНА ЗАШТИТА НА ПРИМАРНОМ НИВОУ У РЕПУБЛИЦИ СРБИЈИ, 2010***PRIMARY HEALTH CARE SERVICE IN REPUBLIC OF SERBIA, 2010***3.5 Служба медицине рада***Occupational health services***3.5.3 Утврђена обољења, стања и повреде по групама***Diagnosed diseases, conditions and injuries by group*

<b>МОРБИДИТЕТНА ЛИСТА (10 МКБ)</b>			Укупно	Индекс структуре	Стопа на 1000 становника
<i>MORBIDITY LIST (ICD-10)</i>			<i>Total</i>	<i>Structure index</i>	<i>Rate per 1000 population</i>
176	Астма	J45-J46	5934	0.67	1.65
175	Запаљења душница, емфизем и друге обструктивне болести плућа	J40-J44	8867	1.00	2.46
174	Друге болести горњег дела система за дисање	J36-J39	1214	0.14	0.34
179	Друге болести система за дисање	J22,J66-J99	1159	0.13	0.32
171	Хронично запаљење синуса	J32	2369	0.27	0.66
170	Бронхитис - акутно запаљење душница	J20-J21	23731	2.68	6.58
169	Запаљење плућа	J12-J18	3569	0.40	0.99
168	Грип	J10-J11	2974	0.34	0.83
165	Акутно запаљење ждрела и акутно запаљење крајника	J02-J03	94510	10.68	26.22
167	Акутна инфекција горњих респираторних путева	J00-J01,J05-J06	36550	4.13	10.14
172	Друге болести носа и синуса носа	J30-J31,J33-J34	6815	0.77	1.89
<b>XI</b>	<b>БОЛЕСТИ СИСТЕМА ЗА ВАРЕЊЕ</b>	<b>K00 - K93</b>	<b>44326</b>	<b>5.01</b>	<b>12.30</b>
<i>Diseases of the digestive system</i>					
190	Паралитички завезано црево и зачепљење црева, без киле	K56	106	0.01	0.03
191	Дивертикулоза - врећаста проширења црева	K57	51	0.01	0.01
192	Друге болести црева и потрбушнице	K52-K55,K58-K67	3218	0.36	0.89
193	Болест јетре узрокована алкохолом	K70	449	0.05	0.12
194	Друге болести јетре	K71-K77	1199	0.14	0.33
195	Камен у жучној кеси и запаљење жучне кесе	K80-K81	2807	0.32	0.78
189	Кронова болест	K50-K51	926	0.10	0.26
197	Друге болести система за варење	K82-K83,K87-K93	888	0.10	0.25
196	Акутно запаљење и друге болести гуштераче	K85-K86	473	0.05	0.13
180	Каријес зуба	K02	159	0.02	0.04
187	Препонска кила	K40	1683	0.19	0.47
186	Болести слепог црева	K35-K38	507	0.06	0.14
185	Друге болести једњака, желуца и дванаестопалачног црева	K20-K23,K28,K30-K31	18756	2.12	5.20
184	Запаљење желуца и дванаестопалачног црева	K29	6885	0.78	1.91
183	Чир желуца, чир дванаестопалачног црева	K25-K27	3674	0.42	1.02

**3. ЗДРАВСТВЕНА ЗАШТИТА НА ПРИМАРНОМ НИВОУ У РЕПУБЛИЦИ СРБИЈИ, 2010***PRIMARY HEALTH CARE SERVICE IN REPUBLIC OF SERBIA, 2010***3.5 Служба медицине рада***Occupational health services***3.5.3 Утврђена обољења, стања и повреде по групама***Diagnosed diseases, conditions and injuries by group*

<b>МОРБИДИТЕТНА ЛИСТА (10 МКБ)</b>			Укупно	Индекс структуре	Стопа на 1000 становника
<i>MORBIDITY LIST (ICD-10)</i>			<i>Total</i>	<i>Structure index</i>	<i>Rate per 1000 population</i>
182	Друге болести усне дупље, пљувачних жлезда и вилица	K09-K14	733	0.08	0.20
181	Друге болести зуба и потпорних структура	K00-K01,K03-K08	1351	0.15	0.37
188	Бутна кила	K41-K46	461	0.05	0.13
<b>xii</b>	<b>БОЛЕСТИ КОЖЕ И ПОТКОЖНОГ ТКИВА</b>	<b>L00 - L99</b>	<b>27874</b>	<b>3.15</b>	<b>7.73</b>
<i>Diseases of the skin and subcutaneous tissue</i>					
199	Друге болести коже и поткожног ткива	L10-L99	18342	2.07	5.09
198	Инфекције коже и поткожног ткива	L00-L08	9532	1.08	2.64
<b>xiii</b>	<b>БОЛЕСТИ МИШИЋНО-КОШТАНОГ СИСТЕМА ВЕЗИВНОГ ТКИВА</b>	<b>M00 - M99</b>	<b>95823</b>	<b>10.83</b>	<b>26.59</b>
<i>Diseases of the musculoskeletal system and connective tissue</i>					
209	Остеомијелитис	M86	110	0.01	0.03
208	Поремећаји структуре и густине костију	M80-M85	1683	0.19	0.47
207	Болести меког ткива	M60-M79	6412	0.72	1.78
204	Систематска обољења везивног ткива	M30-M36	587	0.07	0.16
210	Друге болести мишићно-коштаног система и везивног ткива	M87-M99	851	0.10	0.24
203	Друга обољења зглобова	M00-M03,M22-M25	5676	0.64	1.57
202	Стечени деформитети удова	M20-M21	199	0.02	0.06
201	Дегенеративно обољење зглобова	M15-M19	11402	1.29	3.16
200	Запаљења зглобова	M05-M14	3253	0.37	0.90
205	Поремећаји вратног и другог међупршљеног диска	M50-M51	6267	0.71	1.74
206	Друга обољења леђа	M40-M49,M53-M54	59383	6.71	16.48
<b>xiv</b>	<b>БОЛЕСТИ МОКРАЋНО-ПОЛНОГ СИСТЕМА</b>	<b>N00 - N99</b>	<b>49212</b>	<b>5.56</b>	<b>13.65</b>
<i>Diseases of the genitourinary system</i>					
233	Друга обољења полномокраћног пута	N82,N84-N90,N93-N94, N96, N98-N99	576	0.07	0.16
224	Запаљење јајовода и запаљење јајника	N70	366	0.04	0.10
225	Запаљење грлића материце	N72	170	0.02	0.05
226	Друга запаљења женских карличних органа	N71,N73-N77	301	0.03	0.08
227	Ендометриоза	N80	50	0.01	0.01
228	Испадане полних органа жена	N81	69	0.01	0.02

**3. ЗДРАВСТВЕНА ЗАШТИТА НА ПРИМАРНОМ НИВОУ У РЕПУБЛИЦИ СРБИЈИ, 2010***PRIMARY HEALTH CARE SERVICE IN REPUBLIC OF SERBIA, 2010***3.5 Служба медицине рада***Occupational health services***3.5.3 Утврђена обољења, стања и повреде по групама***Diagnosed diseases, conditions and injuries by group*

<b>МОРБИДИТЕТНА ЛИСТА (10 МКБ)</b>			Укупно	Индекс структуре	Стопа на 1000 становника
<i>MORBIDITY LIST (ICD-10)</i>			<i>Total</i>	<i>Structure index</i>	<i>Rate per 1000 population</i>
229	Незапаљенске болести јајника, јајовода и окоматеричног ткива	N83	52	0.01	0.01
231	Болести менопаузе	N95	157	0.02	0.04
232	Неплодност жене	N97	135	0.02	0.04
223	Болести дојке	N60-N64	2133	0.24	0.59
230	Поремећаји менструације	N91-N92	395	0.04	0.11
215	Мокраћни каменци	N20-N23	7127	0.81	1.98
222	Друге болести мушких полних органа	N44-N46,N48-N51	1303	0.15	0.36
212	Друге болести гломерула бубрега	N02-N08	76	0.01	0.02
214	Недовољна функција бубрега	N17-N19	663	0.07	0.18
211	Акутни и прогресивни бубрежни синдроми	N00,N01	88	0.01	0.02
216	Запаљење мокраћне бешике	N30	23126	2.61	6.42
217	Друге болести система за мокрење	N25-N29,N31-N39	6320	0.71	1.75
218	Повећање простате	N40	5090	0.58	1.41
219	Друге болести простате	N41-N42	447	0.05	0.12
220	Водена кила и накупљање семена	N43	100	0.01	0.03
221	Болести удне навлаке	N47	90	0.01	0.02
213	Болести каналића бубрега и међућелијског простора	N10-N16	378	0.04	0.10
<b>xv</b>	<b>ТРУДНОЋА, РАЂАЊЕ И БАБИЊЕ</b>	<b>O00 - O99</b>	<b>1176</b>	<b>0.13</b>	<b>0.33</b>
<i>Pregnancy, childbirth and the puerperium</i>					
238	Ниско усађена постељица, превремено одвајање постељице и препорођајно крварење	O44-O46	1	0.00	0.00
235	Медицински побачај	O04	9	0.00	0.00
236	Друге трудноће са побачајем	O00-O02,O05-O08	26	0.00	0.01
237	Отоци, беланчевине у мокраћи и повишен крвни притисак у трудноћи, порођају и порођајном периоду	O10-O16	3	0.00	0.00
239	Брига труднице у вези пола и амнионске дупље и могућих проблема порођаја	O30-O43,O47,O48	3	0.00	0.00
241	Крварење после порођаја	O72	1	0.00	0.00
242	Друге компликације трудноће и порођаја	O20-O29,O60-O63,O67-O71, O73-O75,	1076	0.12	0.30
244	Компликације у бабињама и другим стањима која компликују трудноћу и рађање	O85-O99	28	0.00	0.01
234	Спонтани побачај	O03	4	0.00	0.00

**3. ЗДРАВСТВЕНА ЗАШТИТА НА ПРИМАРНОМ НИВОУ У РЕПУБЛИЦИ СРБИЈИ, 2010***PRIMARY HEALTH CARE SERVICE IN REPUBLIC OF SERBIA, 2010***3.5 Служба медицине рада***Occupational health services***3.5.3 Утврђена обољења, стања и повреде по групама***Diagnosed diseases, conditions and injuries by group*

<b>МОРБИДИТЕТНА ЛИСТА (10 МКБ)</b>				Укупно	Индекс структуре	Стопа на 1000 становника
<i>MORBIDITY LIST (ICD-10)</i>				<i>Total</i>	<i>Structure index</i>	<i>Rate per 1000 population</i>
243	Спонтани порођај код једноплодне трудноће		O80	25	0.00	0.01
<b>xvi</b>	<b>СТАЊА У ПОРОЂАЈНОМ ПЕРИОДУ</b>	<b>P00 - P96</b>		<b>7</b>	<b>0.00</b>	<b>0.00</b>
<i>Certain conditions originating in the perinatal period</i>						
245	Оштећење плода и новорођенчета због болести мајке и компликација трудноће, трудова и порођаја		P00-P04	1	0.00	0.00
246	Поремећаји у току трудноће и развоја плода		P05-P07	4	0.00	0.00
247	Порођајне повреде новорођенчета		P10-P07	2	0.00	0.00
<b>xvii</b>	<b>УРОЂЕНЕ НАКАЗНОСТИ, ДЕФОРМАЦИЈЕ И ХРОМОЗОМСКЕ НЕНОРМАЛНОСТИ</b>	<b>Q00 - Q99</b>		<b>188</b>	<b>0.02</b>	<b>0.05</b>
<i>Congenital malformations, deformations and chromosomal abnormalities</i>						
263	Урођени деформитети стопала		Q66	2	0.00	0.00
255	Друге урођене аномалије нервног система		Q00-Q04,Q06-Q07	2	0.00	0.00
256	Урођене аномалије крвотока		Q20-Q28	38	0.00	0.01
257	Расцеп непца, расцеп усне		Q35-Q37	4	0.00	0.00
259	Друге урођене аномалије система за варење		Q38-Q40,Q42-Q45	42	0.00	0.01
260	Неспуштени семеник		Q53	2	0.00	0.00
262	Урођени деформитети кука		Q65	10	0.00	0.00
254	Спина бифида - расцеп стуба кичме		Q05	2	0.00	0.00
264	Друге урођене аномалије и деформације мишићно-коштаног система		Q67-Q79	20	0.00	0.01
265	Друге урођене аномалије		Q10-Q18,Q30-Q34,Q80-Q89	35	0.00	0.01
266	Хромосомске ненормалности		Q90-Q99	12	0.00	0.00
261	Друге аномалије полноокрајног система		Q50-Q52,Q54-Q64	19	0.00	0.01
<b>xviii</b>	<b>СИМПТОМИ, ЗНАЦИ И ПАТОЛОШКИ КЛИНИЧКИ И ЛАБОРАТОРИЈСКИ НАЛАЗИ</b>	<b>R00 - R99</b>		<b>24121</b>	<b>2.73</b>	<b>6.69</b>
<i>Symptoms, signs and abnormal clinical and laboratory findings, not elsewhere classified</i>						
267	Бол у трбуху и карлици		R10	3980	0.45	1.10
268	Грозница непознатог порекла		R50	2054	0.23	0.57
269	Старост		R54	84	0.01	0.02
270	Други симптоми, знаци и ненормални клинички и лабораторијски налази		R00-R09,R11-R49,R51-R53,R55-R99	18003	2.04	5.00



**3. ЗДРАВСТВЕНА ЗАШТИТА НА ПРИМАРНОМ НИВОУ У РЕПУБЛИЦИ СРБИЈИ, 2010***PRIMARY HEALTH CARE SERVICE IN REPUBLIC OF SERBIA, 2010***3.5 Служба медицине рада***Occupational health services***3.5.3 Утврђена обољења, стања и повреде по групама***Diagnosed diseases, conditions and injuries by group*

<b>МОРБИДИТЕТНА ЛИСТА (10 МКБ)</b>				Укупно	Индекс структуре	Стопа на 1000 становника
<i>MORBIDITY LIST (ICD-10)</i>				<i>Total</i>	<i>Structure index</i>	<i>Rate per 1000 population</i>
<b>XIX</b>	<b>ПОВРЕДЕ, ТРОВАЊА И ПОСЛЕДИЦЕ ДЕЛОВАЊА СПОЉНИХ ФАКТОРА</b>	<b>S00 - T98</b>		<b>37731</b>	<b>4.27</b>	<b>10.47</b>
	<i>Injury, poisoning and certain other consequences of external causes</i>					
282	Утицаји страног тела унетог преко природног отвора	T15-T19		2881	0.33	0.80
277	Повреда ока и дупље ока	S05		189	0.02	0.05
284	Тровање дрогама и биолошким супстанцама	T36-T50		85	0.01	0.02
285	Токсична дејсва супстанци немедицинског порекла	T51-T65		125	0.01	0.03
286	Синдром лошег поступања	T74		12	0.00	0.00
287	Други и неспецифични утицаји спољних узрока	T33-T35, T66-T73, T75-T78		306	0.03	0.08
288	Неке ране компликације повреда и компликације хируршког и медицинског лечења неклассификоване на другом мест	T79-T88		64	0.01	0.02
280	Ударне повреде и специфичне, вишеструке повреде са ампутацијама	S07-S08, S17-S18, S28, S38, S47-S48, S		1102	0.12	0.31
289	Последице повреда, тровања и друге последице спољних узрока	T90-T98		214	0.02	0.06
278	Повреда унутар лобање	S06		123	0.01	0.03
283	Опекотине и нагризи	T20-T32		1241	0.14	0.34
276	Специфична и вишеструка уганућа, расцепи и утиснућа	S03, S13, S23, S33, S43, S53, S63, S73, S		3327	0.38	0.92
275	Преломи у више предела тела	T02		53	0.01	0.01
274	Преломи других костију удова	S42, S52, S62, S82, S92, T10, T12		2209	0.25	0.61
273	Прелом бутне кости	S72		168	0.02	0.05
272	Преломи врата, грудног коша и карлице	S12, S22, S32, T08		407	0.05	0.11
271	Прелом лобање и прелом костију лица	S02		233	0.03	0.06
281	Друге специфичне, неспецифичне и вишеструке повреде	S00-S01, S04, S09-S11, S14-S16, S19-S2		24940	2.82	6.92
279	Друге повреде унутрашњих органа	S26-S27, S36-S37		52	0.01	0.01
<b>XXI</b>	<b>ФАКТОРИ КОЈИ УТИЧУ НА ЗДРАВСТВЕНО СТАЊЕ И КОНТАКТ СА ЗДРАВСТВЕНОМ СЛУЖБОМ</b>	<b>Z00 - Z99</b>		<b>105433</b>	<b>11.92</b>	<b>29.25</b>
	<i>Factors influencing health status and contact with health services</i>					
293	Контрацепција	Z30		41	0.00	0.01
290	Лица која траже здравствене услуге ради прегледа и испитивања	Z00-Z13		89926	10.17	24.95
292	Остала лица потенцијално здравствено угрожена заразном болешћу	Z20, Z22-Z29		6548	0.74	1.82
294	Препорођајни прегледи и друге контроле трудноће	Z34-Z36		218	0.02	0.06

**3. ЗДРАВСТВЕНА ЗАШТИТА НА ПРИМАРНОМ НИВОУ У РЕПУБЛИЦИ СРБИЈИ, 2010***PRIMARY HEALTH CARE SERVICE IN REPUBLIC OF SERBIA, 2010***3.5 Служба медицине рада***Occupational health services***3.5.3 Утврђена обољења, стања и повреде по групама***Diagnosed diseases, conditions and injuries by group*

<b>МОРБИДИТЕТНА ЛИСТА (10 МКБ)</b>			Укупно	Индекс структуре	Стопа на 1000 становника
<i>MORBIDITY LIST (ICD-10)</i>			<i>Total</i>	<i>Structure index</i>	<i>Rate per 1000 population</i>
295	Живорођена деца према месту рођења	Z38		2	0.00
296	Нега и преглед после порођаја	Z39		43	0.00
297	Лица у здравственим службама ради одређених третмана и здравствене заштите	Z40-Z54		191	0.02
298	Лица у здравственим службама из других разлога	Z31-Z33,Z37, Z55-Z99		8259	0.93
291	Асимптоматска инфекција вирусом хумане имунодефицијенције (HIV))	Z21		205	0.02

**3. ЗДРАВСТВЕНА ЗАШТИТА НА ПРИМАРНОМ НИВОУ У РЕПУБЛИЦИ СРБИЈИ, 2010**

PRIMARY HEALTH CARE SERVICE IN REPUBLIC OF SERBIA, 2010

**3.5 Служба медицине рада**

Occupational health services

**3.5.3 Утврђена обољења, стања и повреде по групама**

Diagnosed diseases, conditions and injuries by group

<b>МОРБИДИТЕТНА ЛИСТА (10 МКБ)</b>				Укупно	Индекс структуре	Стопа на 1000 становника
<b>MORBIDITY LIST (ICD-10)</b>				Total	Structure index	Rate per 1000 population
<b>Војводина</b>	<b>Vojvodina</b>			<b>238575</b>	<b>100.00</b>	<b>176.52</b>
<b>I ЗАРАЗНЕ И ПАРАЗИТАРНЕ БОЛЕСТИ</b>		<b>A00 -</b>	<b>B99</b>	<b>7064</b>	<b>2.96</b>	<b>5.23</b>
<i>Certain infectious and parasitic diseases</i>						
56	Последице лепре		B92	1	0.00	0.00
36	Рубела		B06	3	0.00	0.00
37	Хепатитис акутни Б		B16	26	0.01	0.02
38	Друга вирусна жутица		B15,B17-B19	86	0.04	0.06
39	Сида		B20-B24	5	0.00	0.00
41	Друге вирусне болести		A81, A87-A89, B03-B04, B07-B09, B2	4078	1.71	3.02
45	Трипанозомијаза		B56-B57	2	0.00	0.00
48	Ехинококоза		B67	3	0.00	0.00
35	Морбили - мале богиње		B05	7	0.00	0.01
54	Последице туберкулозе		B90	7	0.00	0.01
40	Паротитис - заушке		B26	2	0.00	0.00
57	Дуге заразне болести и паразитарне болести		A65-A67, A69-A70, A74, A77-A79, B5	215	0.09	0.16
53	Друге хелминтијазе		B68-B71, B75, B77-B83	9	0.00	0.01
7	Туберкулоза плућа		A15-A16	18	0.01	0.01
42	Микозе		B35-B49	1144	0.48	0.85
34	Варичела и Херпес зостер		B01-B02	414	0.17	0.31
3	Дизентерија, узрочник Shigellae		A03	2	0.00	0.00
4	Амебијаза, узрочник патогена амеба		A06	36	0.02	0.03
6	Друге заразне болести		A02, A04-A05, A07-A08	326	0.14	0.24
8	Туберкулоза других органа		A17-A19	3	0.00	0.00
18	Друге бактеријске болести		A21-A22, A24-A28, A31-A32, A38, A4	106	0.04	0.08
30	Вирусни енцефалитис		A83-A86	1	0.00	0.00
33	Herpes simplex - вирусни узрочник		B00	112	0.05	0.08
5	Пролив и желудачно-цревно запаљење		A09	393	0.16	0.29
32	Друге грознице и хеморагијске грознице		A90-A94,A96-A99	1	0.00	0.00

**3. ЗДРАВСТВЕНА ЗАШТИТА НА ПРИМАРНОМ НИВОУ У РЕПУБЛИЦИ СРБИЈИ, 2010***PRIMARY HEALTH CARE SERVICE IN REPUBLIC OF SERBIA, 2010***3.5 Служба медицине рада***Occupational health services***3.5.3 Утврђена обољења, стања и повреде по групама***Diagnosed diseases, conditions and injuries by group*

<b>МОРБИДИТЕТНА ЛИСТА (10 МКБ)</b>			Укупно	Индекс структуре	Стопа на 1000 становника
<i>MORBIDITY LIST (ICD-10)</i>			<i>Total</i>	<i>Structure index</i>	<i>Rate per 1000 population</i>
24	Друге инфекције претежно пренете сексуалним путем	A57-A64	37	0.02	0.03
23	Полне инфекције узроковане хламидијом	A55-A56	26	0.01	0.02
21	Позни сифилис и други неозначени сифилис	A52-A53	1	0.00	0.00
<b>II ТУМОРИ</b>			<b>4059</b>	<b>1.70</b>	<b>3.00</b>
<i>Neoplasms</i>					
87	Леукемија	C91-C95	40	0.02	0.03
80	Други злоћудни тумори система за мокрење	C64-C66,C68	56	0.02	0.04
96	Доброћудни тумори, други тумори "ин ситу"и тумори неизвесног и непознатог исхода	D00-D05, D07-D21, D26, D28-D29, D3	1179	0.49	0.87
78	Други злоћудни тумори мушких полних органа	C60,C62-C63	41	0.02	0.03
83	Злоћудни тумори других делова централног нервног система	C70,C72	6	0.00	0.00
84	Други секундарни, злоћудни тумори неозначених и разних локализација	C73-C80,C97	63	0.03	0.05
85	Хочкинова болест - злоћудни тумор лимфног ткива	C81	21	0.01	0.02
86	Не - Хочкинови лимфоми	C82-C85	30	0.01	0.02
82	Злоћудни тумор мозга	C71	26	0.01	0.02
88	Други злоћудни тумори лимфне жлезде, крвне лозе и сродног ткива	C88-C90,C96	10	0.00	0.01
89	Карцином - рак "ин ситу" грлића материце	D06	7	0.00	0.01
90	Младеж и други доброћудни тумор коже	D22-D23	977	0.41	0.72
91	Доброћудни тумор дојке	D24	197	0.08	0.15
92	Тумор глатког мишића материце	D25	58	0.02	0.04
93	Доброћудни тумор јајника	D27	17	0.01	0.01
95	Доброћудни тумор мозга и других делова ЦНС-а	D33	35	0.01	0.03
77	Злоћудни тумор простате	C61	65	0.03	0.05
79	Злоћудни тумор мокраћне бешике	C67	57	0.02	0.04
94	Доброћудни тумор мокраћних органа	D30	15	0.01	0.01
65	Други злоћудни тумори органа за варење	C17,C23-C24,C26	17	0.01	0.01
76	Други злоћудни тумори женских полних органа	C51-C52,C56-C58	55	0.02	0.04
81	Злоћудни тумор ока и аднекса ока	C69	6	0.00	0.00
59	Злоћудни тумор једњака	C15	9	0.00	0.01

**3. ЗДРАВСТВЕНА ЗАШТИТА НА ПРИМАРНОМ НИВОУ У РЕПУБЛИЦИ СРБИЈИ, 2010***PRIMARY HEALTH CARE SERVICE IN REPUBLIC OF SERBIA, 2010***3.5 Служба медицине рада***Occupational health services***3.5.3 Утврђена обољења, стања и повреде по групама***Diagnosed diseases, conditions and injuries by group*

<b>МОРБИДИТЕТНА ЛИСТА (10 МКБ)</b>			Укупно	Индекс структуре	Стопа на 1000 становника
<i>MORBIDITY LIST (ICD-10)</i>			<i>Total</i>	<i>Structure index</i>	<i>Rate per 1000 population</i>
60	Злоћудни тумор желуца	C16	30	0.01	0.02
61	Злоћудни тумор дебелог црева	C18	101	0.04	0.07
62	Злоћудни тумори ректосигмоидног споја дебелог црева, чмара и чмарног канала	C19-C21	135	0.06	0.10
64	Злоћудни тумор панкреаса	C25	31	0.01	0.02
66	Злоћудни тумор гркљана	C32	21	0.01	0.02
67	Злоћудни тумор душника и душника и плућа	C33-C34	130	0.05	0.10
74	Злоћудни тумор грлића материце	C53	54	0.02	0.04
69	Злоћудни тумори кости и зглобне хрскавице	C40-C41	8	0.00	0.01
70	Меланом - црни злоћудни тумор коже	C43	44	0.02	0.03
75	Злоћудни тумор тела материце	C54-C55	50	0.02	0.04
71	Други злоћудни тумор коже	C44	43	0.02	0.03
58	Злоћудни тумори усне, усне дупље и ждрела	C00-C14	34	0.01	0.03
72	Злоћудни тумори везивног и меког ткива	C45-C49	14	0.01	0.01
73	Злоћудни тумор дојке	C50	354	0.15	0.26
68	Други злоћудни тумора органа за дисање и интраторакалних органа	C30-C31, C37-C39	16	0.01	0.01
63	Злоћудни тумор јетре и у жучним каналима	C22	7	0.00	0.01
<b>III</b>	<b>БОЛЕСТИ КРВИ И КРВОТВОРНИХ ОРГАНА И ПОРЕМЕЋАЈИ ИМУНИТЕТА</b>	<b>D50 - D89</b>	<b>2194</b>	<b>0.92</b>	<b>1.62</b>
<i>Diseases of the blood and blood-forming organs and certain disorders involving the immune mechanism</i>					
100	Неки поремећаји имуног система	D80-D89	155	0.06	0.11
99	Хеморагијска стања и друге болести крви и крвотворних органа	D65-D77	160	0.07	0.12
98	Друге слабокрвности	D51-D64	128	0.05	0.09
97	Анемија узрокована недостатком гвожђа	D50	1751	0.73	1.30
<b>IV</b>	<b>БОЛЕСТИ ЖЛЕЗДА СА УНУТРАШЊИМ ЛУЧЕЊЕМ, ИСХРАНЕ И МЕТАБОЛИЗМА</b>	<b>E00 - E90</b>	<b>11321</b>	<b>4.75</b>	<b>8.38</b>
<i>Endocrine, nutritional and metabolic diseases</i>					
105	Потхрањеност	E40-E46	7	0.00	0.01
108	Последице потхрањености и други недостаци хранљивих материја	E64	5	0.00	0.00
107	Други недостаци витамина	E51-E56	5	0.00	0.00

**3. ЗДРАВСТВЕНА ЗАШТИТА НА ПРИМАРНОМ НИВОУ У РЕПУБЛИЦИ СРБИЈИ, 2010***PRIMARY HEALTH CARE SERVICE IN REPUBLIC OF SERBIA, 2010***3.5 Служба медицине рада***Occupational health services***3.5.3 Утврђена обољења, стања и повреде по групама***Diagnosed diseases, conditions and injuries by group*

<b>МОРБИДИТЕТНА ЛИСТА (10 МКБ)</b>			Укупно	Индекс структуре	Стопа на 1000 становника
<i>MORBIDITY LIST (ICD-10)</i>			<i>Total</i>	<i>Structure index</i>	<i>Rate per 1000 population</i>
111	Други поремећаји жлезда са унуташњим лучењем, исхране и метаболизма	E15-E35, E58-E63, E65, E67-E85, E87-	4699	1.97	3.48
103	Други поремећаји штитасте жлезде	E03-E04, E06-E07	1650	0.69	1.22
102	Тиреотоксикоза - повећана функција штитасте жлезде	E05	412	0.17	0.30
101	Поремећаји штитасте жлезде због недостатка јода	E00-E02	98	0.04	0.07
109	Општа гојазност	E66	619	0.26	0.46
104	Шећерна болест	E10-E14	3826	1.60	2.83
<b>V</b>	<b>ДУШЕВНИ ПОРЕМЕЋАЈИ И ПОРЕМЕЋАЈИ ПОНАШАЊА</b>	<b>F00 - F99</b>	<b>11555</b>	<b>4.84</b>	<b>8.55</b>
<i>Mental and behavioural disorders</i>					
112	Деменција	F00-F03	131	0.05	0.10
119	Други душевни поремећаји и поремећаји понашања	F04-F09, F50-F69, F80-F99	699	0.29	0.52
117	Неуротски, стресогени и соматоформни поремећаји	F40-F48	6408	2.69	4.74
113	Душевни поремећај и поремећаји понашања због употребе алкохола	F10	491	0.21	0.36
114	Душевни поремећаји и поремећаји понашања узроковани употребом дроге	F11-F19	173	0.07	0.13
115	Схизофренија, схизотипски поремећаји, суманути поремећаји	F20-F29	554	0.23	0.41
116	Поремећаји расположења (афективни поремећаји)	F30-F39	3066	1.29	2.27
118	Душевна заосталост	F70-F79	33	0.01	0.02
<b>VI</b>	<b>БОЛЕСТИ НЕРВНОГ СИСТЕМА</b>	<b>G00 - G99</b>	<b>3915</b>	<b>1.64</b>	<b>2.90</b>
<i>Diseases of the nervous system</i>					
128	Мождана парализа и други синдроми парализе	G80-G83	560	0.23	0.41
124	Епилепсија	G40-G41	499	0.21	0.37
120	Запаљенске болести централног нервног система	G00-G09	158	0.07	0.12
121	Паркинсонова болест	G20	118	0.05	0.09
122	Алцхајмерова болест	G30	59	0.02	0.04
123	Мултипла склероза	G35	110	0.05	0.08
125	Мигрена и друге главобоље	G43-G44	1302	0.55	0.96
127	Поремећаји нерава, коренова и снопова живаца	G50-G59	537	0.23	0.40
129	Друге болести нервног система	G10-G13, G21-G26, G31-G32, G36-G37	484	0.20	0.36
126	Пролазна исхемија - недовољна прокрвљеност мозга и сродни синдроми	G45	88	0.04	0.07

**3. ЗДРАВСТВЕНА ЗАШТИТА НА ПРИМАРНОМ НИВОУ У РЕПУБЛИЦИ СРБИЈИ, 2010***PRIMARY HEALTH CARE SERVICE IN REPUBLIC OF SERBIA, 2010***3.5 Служба медицине рада***Occupational health services***3.5.3 Утврђена обољења, стања и повреде по групама***Diagnosed diseases, conditions and injuries by group*

<b>МОРБИДИТЕТНА ЛИСТА (10 МКБ)</b>			Укупно	Индекс структуре	Стопа на 1000 становника
<i>MORBIDITY LIST (ICD-10)</i>			<i>Total</i>	<i>Structure index</i>	<i>Rate per 1000 population</i>
<b>vii БОЛЕСТИ ОКА И ПРИПОЈАКА ОКА</b>	<b>H00 - H59</b>		<b>5034</b>	<b>2.11</b>	<b>3.72</b>
<i>Diseases of the eye and adnexa</i>					
130 Болести очног капка		H00-H01	307	0.13	0.23
131 Болести вежњаче ока		H10-H13	1668	0.70	1.23
139 Други поремећаји ока и припојака ока		H02-H06, H20-H22, H30-H32, H34-H3	1016	0.43	0.75
133 Катаракта и друга обољења сочива		H25-H28	329	0.14	0.24
132 Болести беоначе и рожњаче		H15-H19	98	0.04	0.07
135 Глауком - зелена мрена		H40-H42	563	0.24	0.42
136 Разрокоост		H49-H50	101	0.04	0.07
137 Поремећаји преламања светлости и поремећаји прилагођавања ока		H52	883	0.37	0.65
138 Слепило и ослабљен вид		H54	32	0.01	0.02
134 Одлублиње мрежњаче и расцеп мрежњаче		H33	37	0.02	0.03
<b>viii БОЛЕСТИ УВА И БОЛЕСТИ МАСТОИДНОГ НАСТАВКА</b>	<b>H60 - H95</b>		<b>4407</b>	<b>1.85</b>	<b>3.26</b>
<i>Diseases of the ear and mastoid process</i>					
141 Глувоћа		H90-H91	393	0.16	0.29
142 Друге болести ува и болести мастоидног наставка		H60-H62, H80-H83, H92-H95	2764	1.16	2.05
140 Болести средњег ува и болести мастоидног наставка		H65-H75	1250	0.52	0.92
<b>ix БОЛЕСТИ СИСТЕМА КРВОТОКА</b>	<b>I00 - I99</b>		<b>30887</b>	<b>12.95</b>	<b>22.85</b>
<i>Diseases of the circulatory system</i>					
146 Друге болести крвног притиска		I11-I15	721	0.30	0.53
160 Друге болести артерија, артериола и капилара		I71-I72, I77-I79	156	0.07	0.12
163 Хемороици		I84	1050	0.44	0.78
164 Друге болести крвотока		I85-I99	668	0.28	0.49
162 Проширење вена на ногама		I83	615	0.26	0.46
161 Запаљење вена, вена са тромбозом, емболија и тромбоза вена		I80-I82	504	0.21	0.37
143 Реуматска грозница		I00-I02	22	0.01	0.02
145 Повећан крвни притисак, непознатог порекла		I10	19914	8.35	14.73
147 Акутни инфаркт миокарда		I21-I22	833	0.35	0.62

**3. ЗДРАВСТВЕНА ЗАШТИТА НА ПРИМАРНОМ НИВОУ У РЕПУБЛИЦИ СРБИЈИ, 2010***PRIMARY HEALTH CARE SERVICE IN REPUBLIC OF SERBIA, 2010***3.5 Служба медицине рада***Occupational health services***3.5.3 Утврђена обољења, стања и повреде по групама***Diagnosed diseases, conditions and injuries by group*

<b>МОРБИДИТЕТНА ЛИСТА (10 МКБ)</b>			Укупно	Индекс структуре	Стопа на 1000 становника
<i>MORBIDITY LIST (ICD-10)</i>			<i>Total</i>	<i>Structure index</i>	<i>Rate per 1000 population</i>
148	Друге исхемијске болести срца	I20,I23-I25	2059	0.86	1.52
149	Плућна емболија	I26	45	0.02	0.03
156	Друге болести крвног судова мозга	I65-I69	221	0.09	0.16
159	Зачепљење артерије и стварање крвног угрушка у артеријама	I74	39	0.02	0.03
144	Хроничне реуматске болести срца	I05-I09	127	0.05	0.09
157	Атеросклероза - закречавање великих крвних судова	I70	190	0.08	0.14
150	Поремећаји спроводног система срца и аритмије	I44-I49	1783	0.75	1.32
155	Мождана кап - апоплексија	I64	54	0.02	0.04
154	Инфаркт мозга - изумирање ткива мозга	I63	494	0.21	0.37
153	Крварења у мозгу	I60-I62	84	0.04	0.06
152	Друге болести срца	I27-I43,I51-i52	1120	0.47	0.83
151	Недовољна функција срца	I50	144	0.06	0.11
158	Друге болести периферних крвних судова	I73	44	0.02	0.03
<b>Х</b>	<b>БОЛЕСТИ СИСТЕМА ЗА ДИСАЊЕ</b>	<b>J00 - J99</b>	<b>39897</b>	<b>16.72</b>	<b>29.52</b>
<i>Diseases of the respiratory system</i>					
173	Хроничне болести крајника и трећег крајника	J35	110	0.05	0.08
166	Акутно запаљење грклана и акутно запаљење душника	J04	2701	1.13	2.00
179	Друге болести система за дисање	J22,J66-J99	386	0.16	0.29
178	Пнеумокониоза	J60-J65	7	0.00	0.01
177	Бронхиектазија	J47	55	0.02	0.04
176	Астма	J45-J46	1484	0.62	1.10
175	Запаљења душница, емфизем и друге обструктивне болести плућа	J40-J44	1783	0.75	1.32
174	Друге болести горњег дела система за дисање	J36-J39	242	0.10	0.18
171	Хронично запаљење синуса	J32	381	0.16	0.28
170	Бронхитис - акутно запаљење душница	J20-J21	4106	1.72	3.04
169	Запаљење плућа	J12-J18	970	0.41	0.72
168	Грип	J10-J11	1002	0.42	0.74
165	Акутно запаљење ждрела и акутно запаљење крајника	J02-J03	16633	6.97	12.31



**3. ЗДРАВСТВЕНА ЗАШТИТА НА ПРИМАРНОМ НИВОУ У РЕПУБЛИЦИ СРБИЈИ, 2010***PRIMARY HEALTH CARE SERVICE IN REPUBLIC OF SERBIA, 2010***3.5 Служба медицине рада***Occupational health services***3.5.3 Утврђена обољења, стања и повреде по групама***Diagnosed diseases, conditions and injuries by group*

<b>МОРБИДИТЕТНА ЛИСТА (10 МКБ)</b>			Укупно	Индекс структуре	Стопа на 1000 становника
<i>MORBIDITY LIST (ICD-10)</i>			<i>Total</i>	<i>Structure index</i>	<i>Rate per 1000 population</i>
167	Акутна инфекција горњих респираторних путева	J00-J01,J05-J06	8465	3.55	6.26
172	Друге болести носа и синуса носа	J30-J31,J33-J34	1572	0.66	1.16
<b>XI</b>	<b>БОЛЕСТИ СИСТЕМА ЗА ВАРЕЊЕ</b>	<b>K00 - K93</b>	<b>14642</b>	<b>6.14</b>	<b>10.83</b>
<i>Diseases of the digestive system</i>					
180	Каријес зуба	K02	53	0.02	0.04
191	Дивертикулоза - врећаста проширења црева	K57	72	0.03	0.05
192	Друге болести црева и потрбушнице	K52-K55,K58-K67	2790	1.17	2.06
193	Болест јетре узрокована алкохолом	K70	189	0.08	0.14
194	Друге болести јетре	K71-K77	426	0.18	0.32
195	Камен у жучној кеси и запаљење жучне кесе	K80-K81	1031	0.43	0.76
190	Паралитички завезано црево и зачепљење црева, без киле	K56	24	0.01	0.02
197	Друге болести система за варење	K82-K83,K87-K93	244	0.10	0.18
196	Акутно запаљење и дуге болести гуштераче	K85-K86	144	0.06	0.11
181	Друге болести зуба и потпорних структура	K00-K01,K03-K08	285	0.12	0.21
188	Бутна кила	K41-K46	154	0.06	0.11
187	Препонска кила	K40	510	0.21	0.38
186	Болести слепог црева	K35-K38	243	0.10	0.18
185	Друге болести једњака, желуца и дванаестопалачног црева	K20-K23,K28,K30-K31	4619	1.94	3.42
184	Запаљење желуца и дванаестопалачног црева	K29	2455	1.03	1.82
183	Чир желуца, чир дванаестопалачног црева	K25-K27	902	0.38	0.67
182	Друге болести усне дупље, плувачних жлезда и вилица	K09-K14	204	0.09	0.15
189	Кронова болест	K50-K51	297	0.12	0.22
<b>XII</b>	<b>БОЛЕСТИ КОЖЕ И ПОТКОЖНОГ ТКИВА</b>	<b>L00 - L99</b>	<b>8508</b>	<b>3.57</b>	<b>6.29</b>
<i>Diseases of the skin and subcutaneous tissue</i>					
199	Друге болести коже и поткожног ткива	L10-L99	5978	2.51	4.42
198	Инфекције коже и поткожног ткива	L00-L08	2530	1.06	1.87
<b>XIII</b>	<b>БОЛЕСТИ МИШИЋНО-КОШТАНОГ СИСТЕМА ВЕЗИВНОГ ТКИВА</b>	<b>M00 - M99</b>	<b>26175</b>	<b>10.97</b>	<b>19.37</b>
<i>Diseases of the musculoskeletal system and connective tissue</i>					

**3. ЗДРАВСТВЕНА ЗАШТИТА НА ПРИМАРНОМ НИВОУ У РЕПУБЛИЦИ СРБИЈИ, 2010***PRIMARY HEALTH CARE SERVICE IN REPUBLIC OF SERBIA, 2010***3.5 Служба медицине рада***Occupational health services***3.5.3 Утврђена обољења, стања и повреде по групама***Diagnosed diseases, conditions and injuries by group*

<b>МОРБИДИТЕТНА ЛИСТА (10 МКБ)</b>			Укупно	Индекс структуре	Стопа на 1000 становника
<i>MORBIDITY LIST (ICD-10)</i>			<i>Total</i>	<i>Structure index</i>	<i>Rate per 1000 population</i>
209	Остеомијелитис	M86	37	0.02	0.03
208	Поремећаји структуре и густине костију	M80-M85	336	0.14	0.25
205	Поремећаји вратног и другог међупршљеног диска	M50-M51	897	0.38	0.66
206	Друга обољења леђа	M40-M49,M53-M54	17003	7.13	12.58
210	Друге болести мишићно-коштаног система и везивног ткива	M87-M99	159	0.07	0.12
203	Друга обољења зглобова	M00-M03,M22-M25	1981	0.83	1.47
202	Стечени деформитети удова	M20-M21	102	0.04	0.08
201	Дегенеративно обољење зглобова	M15-M19	2157	0.90	1.60
200	Запаљења зглобова	M05-M14	833	0.35	0.62
204	Систематска обољења везивног ткива	M30-M36	136	0.06	0.10
207	Болести меког ткива	M60-M79	2534	1.06	1.87
<b>XIV</b>	<b>БОЛЕСТИ МОКРАЋНО-ПОЛНОГ СИСТЕМА</b>	<b>N00 - N99</b>	<b>13119</b>	<b>5.50</b>	<b>9.71</b>
<i>Diseases of the genitourinary system</i>					
233	Друга обољења полномокраћног пута	N82,N84-N90,N93-N94, N96, N98-N99	186	0.08	0.14
224	Запаљење јајовода и запаљење јајника	N70	38	0.02	0.03
225	Запаљење грлића материце	N72	40	0.02	0.03
226	Друга запаљења женских карличних органа	N71,N73-N77	59	0.02	0.04
227	Ендометриоза	N80	17	0.01	0.01
228	Испадање полних органа жена	N81	17	0.01	0.01
229	Незапаљенске болести јајника, јајовода и окоматеричног ткива	N83	25	0.01	0.02
231	Болести менопаузе	N95	100	0.04	0.07
232	Неплодност жене	N97	57	0.02	0.04
211	Акутни и прогресивни бубрежни синдроми	N00,N01	15	0.01	0.01
223	Болести дојке	N60-N64	571	0.24	0.42
230	Поремећаји менструације	N91-N92	138	0.06	0.10
214	Недовољна функција бубрега	N17-N19	162	0.07	0.12
213	Болести каналића бубрега и међућелијског простора	N10-N16	148	0.06	0.11
222	Друге болести мушких полних органа	N44-N46,N48-N51	454	0.19	0.34

**3. ЗДРАВСТВЕНА ЗАШТИТА НА ПРИМАРНОМ НИВОУ У РЕПУБЛИЦИ СРБИЈИ, 2010***PRIMARY HEALTH CARE SERVICE IN REPUBLIC OF SERBIA, 2010***3.5 Служба медицине рада***Occupational health services***3.5.3 Утврђена обољења, стања и повреде по групама***Diagnosed diseases, conditions and injuries by group*

<b>МОРБИДИТЕТНА ЛИСТА (10 МКБ)</b>			Укупно	Индекс структуре	Стопа на 1000 становника
<i>MORBIDITY LIST (ICD-10)</i>			<i>Total</i>	<i>Structure index</i>	<i>Rate per 1000 population</i>
212	Друге болести гломерула бубрега	N02-N08	71	0.03	0.05
215	Мокраћни каменци	N20-N23	1492	0.63	1.10
216	Запаљење мокраћне бешике	N30	5533	2.32	4.09
217	Друге болести система за мокрење	N25-N29,N31-N39	2183	0.92	1.62
218	Повећање простате	N40	1308	0.55	0.97
219	Друге болести простате	N41-N42	401	0.17	0.30
220	Водена кила и накупљање семена	N43	53	0.02	0.04
221	Болести удне навлаке	N47	51	0.02	0.04
<b>xv</b>	<b>ТРУДНОЋА, РАЂАЊЕ И БАБИЊЕ</b>	<b>O00 - O99</b>	<b>142</b>	<b>0.06</b>	<b>0.11</b>
<i>Pregnancy, childbirth and the puerperium</i>					
234	Спонтани побачај	O03	5	0.00	0.00
243	Спонтани порођај код једноплодне трудноће	O80	4	0.00	0.00
242	Друге компликације трудноће и порођаја	O20-O29,O60-O63,O67-O71, O73-O75,	100	0.04	0.07
239	Брига труднице у вези пола и амнионске дупље и могућих проблема порођаја	O30-O43,O47,O48	1	0.00	0.00
238	Ниско усађена постељица, превремено одвајање постељице и препорођајно крварење	O44-O46	1	0.00	0.00
237	Отоци, беланчевине у мокраћи и повишен крвни притисак у трудноћи, порођају и порођајном периоду	O10-O16	1	0.00	0.00
235	Медицински побачај	O04	12	0.01	0.01
244	Компликације у бабињама и другим стањима која компликују трудноћу и рађање	O85-O99	4	0.00	0.00
236	Друге трудноће са побачајем	O00-O02,O05-O08	14	0.01	0.01
<b>xvi</b>	<b>СТАЊА У ПОРОЂАЈНОМ ПЕРИОДУ</b>	<b>P00 - P96</b>	<b>6</b>	<b>0.00</b>	<b>0.00</b>
<i>Certain conditions originating in the perinatal period</i>					
246	Поремећаји у току трудноће и развоја плода	P05-P07	3	0.00	0.00
245	Оштећење плода и новорођенчета због болести мајке и компликација трудноће, трудова и порођаја	P00-P04	3	0.00	0.00
<b>xvii</b>	<b>УРОЂЕНЕ НАКАЗНОСТИ, ДЕФОРМАЦИЈЕ И ХРОМОЗОМСКЕ НЕНОРМАЛНОСТИ</b>	<b>Q00 - Q99</b>	<b>55</b>	<b>0.02</b>	<b>0.04</b>
<i>Congenital malformations, deformations and chromosomal abnormalities</i>					
266	Хромосомске ненормалности	Q90-Q99	1	0.00	0.00
265	Друге урођене аномалије	Q10-Q18,Q30-Q34,Q80-Q89	9	0.00	0.01

**3. ЗДРАВСТВЕНА ЗАШТИТА НА ПРИМАРНОМ НИВОУ У РЕПУБЛИЦИ СРБИЈИ, 2010***PRIMARY HEALTH CARE SERVICE IN REPUBLIC OF SERBIA, 2010***3.5 Служба медицине рада***Occupational health services***3.5.3 Утврђена обољења, стања и повреде по групама***Diagnosed diseases, conditions and injuries by group*

<b>МОРБИДИТЕТНА ЛИСТА (10 МКБ)</b>			Укупно	Индекс структуре	Стопа на 1000 становника
<i>MORBIDITY LIST (ICD-10)</i>			<i>Total</i>	<i>Structure index</i>	<i>Rate per 1000 population</i>
264	Друге урођене аномалије и деформације мишићно-коштаног система	Q67-Q79	15	0.01	0.01
263	Урођени деформитети стопала	Q66	3	0.00	0.00
262	Урођени деформитети кука	Q65	2	0.00	0.00
261	Друге аномалије полномокраћног система	Q50-Q52,Q54-Q64	13	0.01	0.01
259	Друге урођене аномалије система за варење	Q38-Q40,Q42-Q45	3	0.00	0.00
255	Друге урођене аномалије нервног система	Q00-Q04,Q06-Q07	1	0.00	0.00
256	Урођене аномалије крвотока	Q20-Q28	8	0.00	0.01
<b>XVIII</b>	<b>СИМПТОМИ, ЗНАЦИ И ПАТОЛОШКИ КЛИНИЧКИ И ЛАБОРАТОРИЈСКИ НАЛАЗИ</b>	<b>R00 - R99</b>	<b>6842</b>	<b>2.87</b>	<b>5.06</b>
<i>Symptoms, signs and abnormal clinical and laboratory findings, not elsewhere classified</i>					
270	Други симптоми, знаци и ненормални клинички и лабораторијски налази	R00-R09,R11-R49,R51-R53,R55-R99	5186	2.17	3.84
269	Старост	R54	109	0.05	0.08
268	Грозница непознатог порекла	R50	254	0.11	0.19
267	Бол у трбуху и карлици	R10	1293	0.54	0.96
<b>XIX</b>	<b>ПОВРЕДЕ, ТРОВАЊА И ПОСЛЕДИЦЕ ДЕЛОВАЊА СПОЉНИХ ФАКТОРА</b>	<b>S00 - T98</b>	<b>12747</b>	<b>5.34</b>	<b>9.43</b>
<i>Injury, poisoning and certain other consequences of external causes</i>					
284	Тровање дрогама и биолошким супстанцама	T36-T50	13	0.01	0.01
280	Ударне повреде и специфичне, вишеструке повреде са ампутацијама	S07-S08,S17-S18, S28, S38, S47-S48, S	187	0.08	0.14
281	Друге специфичне, неспецифичне и вишеструке повреде	S00-S01,S04,S09-S11,S14-S16, S19-S2	7494	3.14	5.54
283	Опекотине и нагризи	T20-T32	555	0.23	0.41
278	Повреда унутар лобање	S06	38	0.02	0.03
285	Токсична дејсва супстанци немедицинског порекла	T51-T65	43	0.02	0.03
286	Синдром лошег поступања	T74	15	0.01	0.01
275	Преломи у више предела тела	T02	29	0.01	0.02
282	Утицаји страног тела унетог преко природног отвора	T15-T19	611	0.26	0.45
276	Специфична и вишеструка уганућа, расцепи и утиснућа	S03,S13,S23,S33, S43, S53, S63,S73, S	1722	0.72	1.27
287	Други и неспецифични утицаји спољних узрока	T33-T35,T66-T73,T75-T78	67	0.03	0.05
274	Преломи других костију удова	S42,S52,S62,S82, S92,T10,T12	1127	0.47	0.83

**3. ЗДРАВСТВЕНА ЗАШТИТА НА ПРИМАРНОМ НИВОУ У РЕПУБЛИЦИ СРБИЈИ, 2010***PRIMARY HEALTH CARE SERVICE IN REPUBLIC OF SERBIA, 2010***3.5 Служба медицине рада***Occupational health services***3.5.3 Утврђена обољења, стања и повреде по групама***Diagnosed diseases, conditions and injuries by group*

<b>МОРБИДИТЕТНА ЛИСТА (10 МКБ)</b>			Укупно	Индекс структуре	Стопа на 1000 становника
<i>MORBIDITY LIST (ICD-10)</i>			<i>Total</i>	<i>Structure index</i>	<i>Rate per 1000 population</i>
273	Прелом бутне кости	S72	90	0.04	0.07
272	Преломи врата, грудног коша и карлице	S12,S22,S32,T08	213	0.09	0.16
271	Прелом лобање и прелом костију лица	S02	189	0.08	0.14
289	Последице повреда, тровања и друге последице спољних узрока	T90-T98	198	0.08	0.15
279	Друге повреде унутрашњих органа	S26-S27,S36-S37	15	0.01	0.01
288	Неке ране компликације повреда и компликације хируршког и медицинског лечења неklasификоване на другом мест	T79-T88	16	0.01	0.01
277	Повреда ока и дупље ока	S05	125	0.05	0.09
<b>XXI</b>	<b>ФАКТОРИ КОЈИ УТИЧУ НА ЗДРАВСТВЕНО СТАЊЕ И КОНТАКТ СА ЗДРАВСТВЕНОМ СЛУЖБОМ</b>	<b>Z00 - Z99</b>	<b>36006</b>	<b>15.09</b>	<b>26.64</b>
<i>Factors influencing health status and contact with health services</i>					
298	Лица у здравственим службама из других разлога	Z31-Z33,Z37, Z55-Z99	8672	3.63	6.42
290	Лица која траже здравствене услуге ради прегледа и испитивања	Z00-Z13	22243	9.32	16.46
291	Асимптоматска инфекција вирусом хумане имунодефицијенције (HIV))	Z21	7	0.00	0.01
292	Остала лица потенцијално здравствено угрожена заразном болешћу	Z20,Z22-Z29	4751	1.99	3.52
293	Контрацепција	Z30	93	0.04	0.07
294	Препорођајни прегледи и друге контроле трудноће	Z34-Z36	12	0.01	0.01
295	Живорођена деца према месту рођења	Z38	6	0.00	0.00
296	Нега и преглед после порођаја	Z39	2	0.00	0.00
297	Лица у здравственим службама ради одређених третмана и здравствене заштите	Z40-Z54	220	0.09	0.16

**3. ЗДРАВСТВЕНА ЗАШТИТА НА ПРИМАРНОМ НИВОУ У РЕПУБЛИЦИ СРБИЈИ, 2010***PRIMARY HEALTH CARE SERVICE IN REPUBLIC OF SERBIA, 2010***3.6 Служба за стоматолошку здравствену заштиту***Dental health services***3.6.1 Здравствени радници у стоматолошкој служби по окрузима***Medical staff in dental health services by district*

ОКРУГ DISTRICT		Здравствени радници						
		Укупно	Доктористоматолозије	Др.стоматол.на спец.	Др.стоматол.специјалиста	Зубари	Зубни техничари	Зубни асистенти
		<i>Medical staff</i>						
		<i>Total</i>	<i>Dentists</i>	<i>Dentists in specialist training</i>	<i>Dental specialists</i>	<i>Dental therapists</i>	<i>Dental technicians</i>	<i>Dental assistants</i>
<b>Република Србија</b>	<b>Serbia</b>	<b>2318</b>	<b>983</b>	<b>81</b>	<b>1254</b>	<b>51</b>	<b>873</b>	<b>2362</b>
<b>Централна Србија</b>	<b>Central Serbia</b>	<b>1741</b>	<b>607</b>	<b>57</b>	<b>1077</b>	<b>51</b>	<b>634</b>	<b>1801</b>
ГРАД БЕОГРАД	<i>Beograd</i>	584	167	13	404	42	199	600
МАЧВАНСКИ	<i>Macvanski</i>	65	31	2	32	0	41	69
КОЛУБАРСКИ	<i>Kolubarski</i>	41	19	2	20	0	14	41
ПОДУНАВСКИ	<i>Podunavski</i>	58	31	0	27	0	19	66
БРАНИЧЕВСКИ	<i>Branicevski</i>	39	18	1	20	0	33	43
ШУМАДИЈСКИ	<i>Sumadijski</i>	81	36	7	38	0	22	78
ПОМОРАВСКИ	<i>Pomoravski</i>	66	24	1	41	0	30	55
БОРСКИ	<i>Borski</i>	39	21	0	18	0	18	34
ЗАЈЕЧАРСКИ	<i>Zajecarski</i>	27	14	1	12	0	8	31
ЗЛАТИБОРСКИ	<i>Zlatiborski</i>	79	35	4	40	9	41	91
МОРАВИЧКИ	<i>Moravicki</i>	59	19	2	38	0	24	79
РАШКИ	<i>Raski</i>	98	38	3	57	0	36	104
РАСИНСКИ	<i>Rasinski</i>	60	30	1	29	0	21	56
НИШАВСКИ	<i>Nisavski</i>	207	39	7	161	0	57	213
ТОПЛИЧКИ	<i>Toplicki</i>	38	8	3	27	0	11	38
ПИРОТСКИ	<i>Pirotski</i>	37	17	0	20	0	6	45
ЈАБЛАНИЧКИ	<i>Jablanicki</i>	88	29	4	55	0	21	92
ПЧИЊСКИ	<i>Pcinjski</i>	75	31	6	38	0	33	66
<b>Војводина</b>	<b>Vojvodina</b>	<b>577</b>	<b>376</b>	<b>24</b>	<b>177</b>	<b>0</b>	<b>239</b>	<b>561</b>
СЕВЕРНОБАЧКИ	<i>Severnobacki</i>	47	33	0	14	0	22	49
СРЕДЊЕБАНАТСКИ	<i>Srednjebanatski</i>	58	45	1	12	0	2	88
СЕВЕРНОБАНАТСКИ	<i>Severnobanatski</i>	34	31	0	3	0	12	30
ЈУЖНОБАНАТСКИ	<i>Juznobanatski</i>	87	52	1	34	0	51	88
ЗАПАДНОБАЧКИ	<i>Zapadnobacki</i>	52	38	0	14	0	22	41
ЈУЖНОБАЧКИ	<i>Juznbacki</i>	220	117	21	82	0	95	203
СРЕМСКИ	<i>Sremski</i>	79	60	1	18	0	35	62

**3. ЗДРАВСТВЕНА ЗАШТИТА НА ПРИМАРНОМ НИВОУ У РЕПУБЛИЦИ СРБИЈИ, 2010**

PRIMARY HEALTH CARE SERVICE IN REPUBLIC OF SERBIA, 2010

**3.6 Служба за стоматолошку здравствену заштиту**

Dental health services

**3.6.2 Број посета у стоматолошкој служби по окрузима**

Visits to dental health services by district

ОКРУГ <i>DISTRICT</i>		Посете		Серијски прегледи	Извршени радови							
		Свега	од тога прве		пломбирани зуби		хируршке интервенције		протетски радови		ортодонција	лечење меких ткива
					без лечења	са лечењем	извађени зуби	остале интервенције	покретне протезе	фиксне протезе		
		Visits		Serial examinations	Work performed							
		Total	Of which first v.		Fillings		Surgical interventions		Prosthetic work		Orthodontic work	Soft tissue treatment
No treatment	With treatment				Extracted teeth	Other interventions	Movable dentures	Fixed dentures				
Република Србија	Serbia	5070413	1449270	1069062	968763	252347	712260	791479	81515	44219	467011	336013
Централна Србија	Central Serbia	3768777	923434	781620	688034	176644	510046	691859	61227	31585	349023	249600
ГРАД БЕОГРАД	Beograd	1201675	281186	235842	211168	41181	145576	88871	13783	14919	107676	78019
МАЧВАНСКИ	Macvanski	161285	50720	27078	37102	10991	24786	35457	2067	409	19028	2291
КОЛУБАРСКИ	Kolubarski	130964	35927	88189	24515	4643	16093	15814	1479	535	9171	12715
ПОДУНАВСКИ	Podunavski	136418	22186	13962	27042	5721	17977	24107	9503	429	10311	4349
БРАНИЧЕВСКИ	Branicevski	87649	30322	10816	10991	8043	13065	12693	10184	3565	8444	7099
ШУМАДИЈСКИ	Sumadijski	199901	26383	18050	34561	7851	33125	142806	2506	1444	22852	31589
ПОМОРАВСКИ	Pomoravski	108574	36115	20833	17739	5434	20551	12879	1415	643	13252	11460
БОРСКИ	Borski	59989	32875	13066	14347	4513	14350	6800	811	0	6055	4187
ЗАЈЕЧАРСКИ	Zajecarski	68056	23111	4657	8767	437	7111	2089	516	95	4111	7234
ЗЛАТИБОРСКИ	Zlatiborski	177024	42643	20574	34367	7888	21044	4176	2002	110	7836	12534
МОРАВИЧКИ	Moravicki	165679	14100	17198	30447	4917	22177	6244	3075	502	10015	12059
РАШКИ	Raski	208052	38546	29733	46947	13533	31960	12602	2505	1517	16454	11596
РАСИНСКИ	Rasinski	142898	28393	19444	17855	5727	20623	105958	1422	123	18218	2873
НИШАВСКИ	Nisavski	512912	132476	187068	88363	31544	52527	97966	4753	6319	35152	26442
ТОПЛИЧКИ	Toplicki	71277	16787	9813	13992	4011	10269	2841	1016	91	7374	7949

**3. ЗДРАВСТВЕНА ЗАШТИТА НА ПРИМАРНОМ НИВОУ У РЕПУБЛИЦИ СРБИЈИ, 2010**

PRIMARY HEALTH CARE SERVICE IN REPUBLIC OF SERBIA, 2010

**3.6 Служба за стоматолошку здравствену заштиту**

Dental health services

**3.6.2 Број посета у стоматолошкој служби по окрузима**

Visits to dental health services by district

наставак continuation

ОКРУГ	DISTRICT	Посете		Серијски прегледи	Извршени радови							
		Свега	од тога прве		пломбирани зуби		хируршке интервенције		протетски радови		ортодонција	лечење меких ткива
					без лечења	са лечењем	извађени зуби	остале интервенције	покретне протезе	фиксне протезе		
		Visits		Serial examinations	Work performed							
		Total	Of which first v.		Fillings		Surgical interventions		Prosthodontic work		Orthodontic work	Soft tissue treatment
		No treatment	With treatment	Extracted teeth	Other interventions	Movable dentures	Fixed dentures					
ПИРОТСКИ	Pirotski	78064	20436	5937	21224	3354	12888	2364	1257	453	8143	1490
ЈАБЛАНИЧКИ	Jablanicki	123381	38951	34787	28059	10100	20322	57862	1801	335	18900	6829
ПЧИЊСКИ	Pcinjski	134979	52277	24573	20548	6756	25602	60330	1132	96	26031	8885
Војводина	Vojvodina	1301636	525836	287442	280729	75703	202214	99620	20288	12634	117988	86413
СЕВЕРНОБАЧКИ	Severnobacki	140397	101902	38232	26838	9393	17303	755	1326	1656	8255	6088
СРЕДЊЕБАНАТСКИ	Srednjebanatski	106158	64368	36548	22375	5160	22631	3787	895	653	9469	6710
СЕВЕРНОБАНАТСКИ	Severnobanatski	99578	55071	20737	24712	4269	14529	1281	770	233	5842	6280
ЈУЖНОБАНАТСКИ	Juznobanatski	215712	87337	37742	36927	12214	31515	9455	3355	1304	15107	21802
ЗАПАДНОБАЧКИ	Zapadnobacki	114176	43969	23896	22322	5603	18034	11067	1971	24	8279	7724
ЈУЖНОБАЧКИ	Juznbacki	426168	110279	76066	106499	23950	60498	14316	8026	7316	43971	30437
СРЕМСКИ	Sremski	199447	62910	54221	41056	15114	37704	58959	3945	1448	27065	7372



## 3. ЗДРАВСТВЕНА ЗАШТИТА НА ПРИМАРНОМ НИВОУ У РЕПУБЛИЦИ СРБИЈИ, 2010

PRIMARY HEALTH CARE SERVICE IN REPUBLIC OF SERBIA, 2010

## 3.6 Служба за стоматолошку здравствену заштиту

Dental health services

## 3.6.3 Утврђена обољења, стања и повреде по групама

Diagnosed diseases, conditions and injuries by group

МОРБИДИТЕТНА ЛИСТА (10 МКБ) MORBIDITY LIST (ICD-10)		Укупно Total	Индекс структуре Structure index	Стопа на 1000 становника Rate per 1000 population
Република Србија	Serbia	2679385	100.00	367.47
<b>I ЗАРАЗНЕ И ПАРАЗИТАРНЕ БОЛЕСТИ</b>	<b>A00 - B99</b>	<b>2</b>	<b>0.00</b>	<b>0.00</b>
<i>Certain infectious and parasitic diseases</i>				
33 Herpes simplex - вирусни узročник	B00	2	0.00	0.00
<b>III БОЛЕСТИ КРВИ И КРВОТВОРНИХ ОРГАНА И ПОРЕМЕЋАЈИ ИМУНИТЕТА</b>	<b>D50 - D89</b>	<b>9</b>	<b>0.00</b>	<b>0.00</b>
<i>Diseases of the blood and blood-forming organs and certain disorders involving the immune mechanism</i>				
99 Хеморагијска стања и друге болести крви и крвотворних органа	D65-D77	9	0.00	0.00
<b>X БОЛЕСТИ СИСТЕМА ЗА ДИСАЊЕ</b>	<b>J00 - J99</b>	<b>21</b>	<b>0.00</b>	<b>0.00</b>
<i>Diseases of the respiratory system</i>				
176 Астма	J45-J46	21	0.00	0.00
<b>XI БОЛЕСТИ СИСТЕМА ЗА ВАРЕЊЕ</b>	<b>K00 - K93</b>	<b>2617294</b>	<b>97.68</b>	<b>358.95</b>
<i>Diseases of the digestive system</i>				
180 Каријес зуба	K02	952645	35.55	130.65
181 Друге болести зуба и потпорних структура	K00-K01,K03-K08	1307900	48.81	179.37
182 Друге болести усне дупље, плувачних жлезда и вилица	K09-K14	355837	13.28	48.80
183 Чир желуца, чир дванаестопалачног црева	K25-K27	807	0.03	0.11
190 Паралитички завезано црево и зачепљење црева, без киле	K56	105	0.00	0.01
<b>XIX ПОВРЕДЕ, ТРОВАЊА И ПОСЛЕДИЦЕ ДЕЛОВАЊА СПОЉНИХ ФАКТОРА</b>	<b>S00 - T98</b>	<b>322</b>	<b>0.01</b>	<b>0.04</b>
<i>Injury, poisoning and certain other consequences of external causes</i>				
271 Прелом лобање и прелом костију лица	S02	250	0.01	0.03
276 Специфична и вишеструка уганућа, расцепи и утиснућа	S03,S13,S23,S33, S43, S53, S63,S73,	5	0.00	0.00
280 Ударне повреде и специфичне, вишеструке повреде са ампутацијама	S07-S08,S17-S18, S28, S38, S47-S48,	1	0.00	0.00
281 Друге специфичне, неспецифичне и вишеструке повреде	S00-S01,S04,S09-S11,S14-S16, S19-S	63	0.00	0.01
288 Неке ране компликације повреда и компликације хирушког и медицинског лечења неклаификоване на	T79-T88	3	0.00	0.00

<b>XXI</b>	<b>ФАКТОРИ КОЈИ УТИЧУ НА ЗДРАВСТВЕНО СТАЊЕ И КОНТАКТ СА ЗДРАВСТВЕНОМ СЛУЖБОМ</b>	<b>Z00 - Z99</b>	<b>61737</b>	<b>2.30</b>	<b>8.47</b>
	<i>Factors influencing health status and contact with health services</i>				
290	Лица која траже здравствене услуге ради прегледа и испитивања	Z00-Z13	59453	2.22	8.15
297	Лица у здравственим службама ради одређених третмана и здравствене заштите	Z40-Z54	2284	0.09	0.31
<b>Централна Србија</b>	<b>Central Serbia</b>		<b>2028495</b>	<b>100.00</b>	<b>380.31</b>
<b>III</b>	<b>БОЛЕСТИ КРВИ И КРВОТВОРНИХ ОРГАНА И ПОРЕМЕЋАЈИ ИМУНИТЕТА</b>	<b>D50 - D89</b>	<b>9</b>	<b>0.00</b>	<b>0.00</b>
	<i>Diseases of the blood and blood-forming organs and certain disorders involving the immune mechanism</i>				
99	Хеморагијска стања и друге болести крви и крвотворних органа	D65-D77	9	0.00	0.00
<b>XI</b>	<b>БОЛЕСТИ СИСТЕМА ЗА ВАРЕЊЕ</b>	<b>K00 - K93</b>	<b>1968779</b>	<b>97.06</b>	<b>369.11</b>
	<i>Diseases of the digestive system</i>				
180	Каријес зуба	K02	715571	35.28	134.16
181	Друге болести зуба и потпорних структура	K00-K01,K03-K08	965289	47.59	180.97
182	Друге болести усне дупље, плувачних жлезда и вилица	K09-K14	287112	14.15	53.83
183	Чир желуца, чир дванаестопалачног црева	K25-K27	807	0.04	0.15
<b>XIX</b>	<b>ПОВРЕДЕ, ТРОВАЊА И ПОСЛЕДИЦЕ ДЕЛОВАЊА СПОЉНИХ ФАКТОРА</b>	<b>S00 - T98</b>	<b>49</b>	<b>0.00</b>	<b>0.01</b>
	<i>Injury, poisoning and certain other consequences of external causes</i>				
271	Прелом лобање и прелом костију лица	S02	30	0.00	0.01
276	Специфична и вишеструка уганућа, расцепи и утиснућа	S03,S13,S23,S33, S43, S53, S63,S7	1	0.00	0.00
281	Друге специфичне, неспецифичне и вишеструке повреде	S00-S01,S04,S09-S11,S14-S16, S19	15	0.00	0.00
288	Неке ране компликације повреда и компликације хируршког и медицинског лечења неklasификоване на	T79-T88	3	0.00	0.00
<b>XXI</b>	<b>ФАКТОРИ КОЈИ УТИЧУ НА ЗДРАВСТВЕНО СТАЊЕ И КОНТАКТ СА ЗДРАВСТВЕНОМ СЛУЖБОМ</b>	<b>Z00 - Z99</b>	<b>59658</b>	<b>2.94</b>	<b>11.18</b>
	<i>Factors influencing health status and contact with health services</i>				
297	Лица у здравственим службама ради одређених третмана и здравствене заштите	Z40-Z54	2284	0.11	0.43
290	Лица која траже здравствене услуге ради прегледа и испитивања	Z00-Z13	57374	2.83	10.76
<b>Војводина</b>	<b>Vojvodina</b>		<b>650890</b>	<b>100.00</b>	<b>332.50</b>
<b>I</b>	<b>ЗАРАЗНЕ И ПАРАЗИТАРНЕ БОЛЕСТИ</b>	<b>A00 - B99</b>	<b>2</b>	<b>0.00</b>	<b>0.00</b>
	<i>Certain infectious and parasitic diseases</i>				
33	Herpes simplex - вирусни узročник	B00	2	0.00	0.00
<b>X</b>	<b>БОЛЕСТИ СИСТЕМА ЗА ДИСАЊЕ</b>	<b>J00 - J99</b>	<b>21</b>	<b>0.00</b>	<b>0.01</b>
	<i>Diseases of the respiratory system</i>				
176	Астма	J45-J46	21	0.00	0.01
<b>XI</b>	<b>БОЛЕСТИ СИСТЕМА ЗА ВАРЕЊЕ</b>	<b>K00 - K93</b>	<b>648515</b>	<b>99.64</b>	<b>331.28</b>
	<i>Diseases of the digestive system</i>				
180	Каријес зуба	K02	237074	36.42	121.11
181	Друге болести зуба и потпорних структура	K00-K01,K03-K08	342611	52.64	175.02

182 Друге болести усне дупље, пљувачних жлезда и вилица	K09-K14	68725	10.56	35.11
190 Паралитички завезано црево и зачепљење црева, без киле	K56	105	0.02	0.05
XIX ПОВРЕДЕ, ТРОВАЊА И ПОСЛЕДИЦЕ ДЕЛОВАЊА СПОЉНИХ ФАКТОРА	S00 - T98	273	0.04	0.14
<i>Injury, poisoning and certain other consequences of external causes</i>				
271 Прелом лобање и прелом костију лица	S02	220	0.03	0.11
276 Специфична и вишеструка уганућа, расцепи и утиснућа	S03,S13,S23,S33, S43, S53, S63,S7	4	0.00	0.00
280 Ударне повреде и специфичне, вишеструке повреде са ампутацијама	S07-S08,S17-S18, S28, S38, S47-S4	1	0.00	0.00
281 Друге специфичне, неспецифичне и вишеструке повреде	S00-S01,S04,S09-S11,S14-S16, S19	48	0.01	0.02
XXI ФАКТОРИ КОЈИ УТИЧУ НА ЗДРАВСТВЕНО СТАЊЕ И КОНТАКТ СА ЗДРАВСТВЕНОМ СЛУЖБОМ	Z00 - Z99	2079	0.32	1.06
<i>Factors influencing health status and contact with health services</i>				
290 Лица која траже здравствене услуге ради прегледа и испитивања	Z00-Z13	2079	0.32	1.06

**3. ЗДРАВСТВЕНА ЗАШТИТА НА ПРИМАРНОМ НИВОУ У РЕПУБЛИЦИ СРБИЈИ, 2010***PRIMARY HEALTH CARE SERVICE IN REPUBLIC OF SERBIA, 2010***3.7 Специјалистичке службе***Specialists services***3.7.1 Здравствени радници у специјалистичким службама по окрузима***Medical staff in specialists services by district*

ОКРУГ / DISTRICT		Здравствени радници							
		лекари				са вишом спремом		са средњом спремом	
		укупно	опште медицине	на специја- лизацији	специја- листи	укупно	од тога мед. сестре	укупно	од тога мед. сестре
		Medical staff							
		Medicaldoctors				With college education		With secondary education	
		Total	General practici- oners	In specialist training	Specialists	Total	Which nurses	Total	Of which nurses
Република Србија	Serbia	3372	95	282	2995	1051	525	4413	3906
Централна Србија	Central Serbia	2709	84	214	2411	871	437	3492	3066
ГРАД БЕОГРАД	Beograd	1195	21	51	1123	449	206	1351	1150
МАЧВАНСКИ	Macvanski	81	8	8	65	27	22	128	100
КОЛУБАРСКИ	Kolubarski	58	0	9	49	12	2	93	74
ПОДУНАВСКИ	Podunavski	90	5	16	69	17	12	143	123
БРАНИЧЕВСКИ	Branicevski	62	8	3	51	24	4	102	100
ШУМАДИЈСКИ	Sumadijski	142	6	15	121	44	21	202	163
ПОМОРАВСКИ	Pomoravski	75	8	13	54	54	19	79	63
БОРСКИ	Borski	17	0	3	14	7	0	44	33
ЗАЈЕЧАРСКИ	Zajecarski	16	0	1	15	5	0	23	21
ЗЛАТИБОРСКИ	Zlatiborski	136	13	24	99	43	19	178	166
МОРАВИЧКИ	Moravicki	101	3	5	93	21	7	138	126
РАШКИ	Raski	106	7	9	90	23	23	132	132
РАСИНСКИ	Rasinski	34	0	10	24	22	20	42	41
НИШАВСКИ	Nisavski	233	1	21	211	47	38	252	242
ТОПЛИЧКИ	Toplicki	48	0	0	48	12	10	52	52
ПИРОТСКИ	Pirotski	30	0	1	29	4	4	42	42
ЈАБЛАНИЧКИ	Jablanicki	76	3	4	69	31	21	93	90
ПЧИЊСКИ	Pcinjski	209	1	21	187	29	9	398	348
Војводина	Vojvodina	663	11	68	584	180	88	921	840
СЕВЕРНОБАЧКИ	Severnobacki	131	5	15	111	12	3	106	91
СРЕДЊЕБАНАТСКИ	Srednjebanatski	22	0	0	22	2	2	61	61
СЕВЕРНОБАНАТСКИ	Severnobanatski	64	4	13	47	17	9	162	156
ЈУЖНОБАНАТСКИ	Juznobanatski	81	2	6	73	38	19	137	134
ЗАПАДНОБАЧКИ	Zapadnobacki	54	0	2	52	15	7	109	96
ЈУЖНОБАЧКИ	Juznobacki	182	0	15	167	49	29	220	204
СРЕМСКИ	Sremski	129	0	17	112	47	19	126	98

**3. ЗДРАВСТВЕНА ЗАШТИТА НА ПРИМАРНОМ НИВОУ У РЕПУБЛИЦИ СРБИЈИ, 2010***PRIMARY HEALTH CARE SERVICE IN REPUBLIC OF SERBIA, 2010***3.7 Специјалистичке службе***Specialists services***3.7.2 Број посета у специјалистичким службама по окрузима***Visits to specialist services by district*

ОКРУГ	DISTRICT	Посете у ординацији			Кућне посете	
		код лекара		код осталих медицинских радника	лекара	осталих медицинских радника
		свега	од тога прве			
		Office visits			Home visits	
		To doctors		To other medical staff	Doctors	Other medical staff
		Total	Of which first v.			
Република Србија	Serbia	16117139	9462705	16440271	11039	44945
Централна Србија	Central Serbia	12695170	7350605	12531723	10624	44913
ГРАД БЕОГРАД	Beograd	4580691	2848830	3691517	0	0
МАЧВАНСКИ	Macvanski	477486	227763	561271	0	0
КОЛУБАРСКИ	Kolubarski	308412	147805	112573	0	0
ПОДУНАВСКИ	Podunavski	490253	273395	690394	428	29378
БРАНИЧЕВСКИ	Branicevski	365413	197298	330154	8	0
ШУМАДИЈСКИ	Sumadijski	903932	497724	779774	2969	3049
ПОМОРАВСКИ	Pomoravski	609701	362477	630049	2	2
БОРСКИ	Borski	312037	169109	349245	0	0
ЗАЈЕЧАРСКИ	Zajecarski	293740	169529	475465	45	9782
ЗЛАТИБОРСКИ	Zlatiborski	563084	292205	319697	0	0
МОРАВИЧКИ	Moravicki	550086	291336	1125787	0	0
РАШКИ	Raski	704943	389611	1059707	0	0
РАСИНСКИ	Rasinski	336507	184688	298974	0	0
НИШАВСКИ	Nisavski	897690	510748	1046115	7053	18
ТОПЛИЧКИ	Toplicki	232287	145643	150822	119	885
ПИРОТСКИ	Pirotski	133492	62922	135678	0	0
ЈАБЛАНИЧКИ	Jablanicki	378887	223280	421589	0	0
ПЧИЊСКИ	Pcinjski	556529	356242	352912	0	1799
Војводина	Vojvodina	3421969	2112100	3908548	415	32
СЕВЕРНОБАЧКИ	Severnobacki	357494	165098	377887	3	0
СРЕДЊЕБАНАТСКИ	Srednjebanatski	334369	203417	562473	0	0
СЕВЕРНОБАНАТСКИ	Severnobanatski	245219	159629	308654	128	0
ЈУЖНОБАНАТСКИ	Juznobanatski	644964	505732	461418	17	17
ЗАПАДНОБАЧКИ	Zapadnobacki	312099	157238	688203	0	0
ЈУЖНОБАЧКИ	Juznobacki	970626	549481	705973	15	15
СРЕМСКИ	Sremski	557198	371505	803940	252	0

**3. ЗДРАВСТВЕНА ЗАШТИТА НА ПРИМАРНОМ НИВОУ У РЕПУБЛИЦИ СРБИЈИ, 2010***PRIMARY HEALTH CARE SERVICE IN REPUBLIC OF SERBIA, 2010***3.8. Дерматовенеролошка служба***Services for skin and venereal diseases***3.8.1 Здравствени радници у дерматовенеролошкој служби по окрузима***Medical staff in services for skin and venereal disease by district*

ОКРУГ DISTRICT		Здравствени радници							
		лекари				са вишом спремом		са средњом спремом	
		укупно	опште медицине	на специјализацији	специјалисти	укупно	од тога мед. сестре	укупно	од тога мед. сестре
		Medical staff							
		Medical doctors				With college education		With secondary education	
		Total	General practitioners	In specialist training	Specialists	Total	Of which nurses	Total	Of which nurses
<b>Република Србија</b>	<b>Serbia</b>	<b>155</b>	<b>0</b>	<b>7</b>	<b>148</b>	<b>21</b>	<b>20</b>	<b>157</b>	<b>140</b>
<b>Централна Србија</b>	<b>Central Serbia</b>	<b>132</b>	<b>0</b>	<b>6</b>	<b>126</b>	<b>19</b>	<b>18</b>	<b>139</b>	<b>131</b>
ГРАД БЕОГРАД	Beograd	39	0	1	38	10	9	45	39
МАЧВАНСКИ	Macvanski	6	0	2	4	2	2	7	7
КОЛУБАРСКИ	Kolubarski	2	0	0	2	0	0	3	3
ПОДУНАВСКИ	Podunavski	3	0	0	3	0	0	4	4
БРАНИЧЕВСКИ	Branicevski	2	0	0	2	0	0	2	2
ШУМАДИЈСКИ	Sumadijski	16	0	0	16	3	3	16	16
ПОМОРАВСКИ	Pomoravski	9	0	1	8	2	2	7	6
БОРСКИ	Borski	5	0	0	5	0	0	5	5
ЗАЈЕЧАРСКИ	Zajecarski	2	0	0	2	0	0	6	6
ЗЛАТИБОРСКИ	Zlatiborski	2	0	0	2	0	0	2	2
МОРАВИЧКИ	Moravicki	4	0	0	4	0	0	5	5
РАШКИ	Raski	9	0	1	8	1	1	6	6
РАСИНСКИ	Rasinski	1	0	0	1	0	0	1	1
НИШАВСКИ	Nisavski	17	0	1	16	1	1	14	14
ПИРОТСКИ	Pirotski	2	0	0	2	0	0	3	3
ЈАБЛАНИЧКИ	Jablanicki	7	0	0	7	0	0	7	7
ПЧИЊСКИ	Pcinjski	6	0	0	6	0	0	6	5
<b>Војводина</b>	<b>Vojvodina</b>	<b>23</b>	<b>0</b>	<b>1</b>	<b>22</b>	<b>2</b>	<b>2</b>	<b>18</b>	<b>9</b>
СЕВЕРНОБАНАТСКИ	Severnobanatski	1	0	0	1	0	0	0	0
ЈУЖНОБАЧКИ	Juznabacki	16	0	1	15	2	2	9	9
СРЕМСКИ	Sremski	6	0	0	6	0	0	9	0

**3. ЗДРАВСТВЕНА ЗАШТИТА НА ПРИМАРНОМ НИВОУ У РЕПУБЛИЦИ СРБИЈИ, 2010***PRIMARY HEALTH CARE SERVICE IN REPUBLIC OF SERBIA, 2010***3.8 Дерматовенеролошка служба***Services for skin and venereal diseases***3.8.2 Број посета у дерматовенеролошкој служби по окрузима***Visits to services for skin and venereal disease by district*

ОКРУГ	DISTRICT	Посете у ординацији		
		<i>Office visits</i>		
		код лекара <i>To doctors</i>		код осталих медицинских радника
		свега <i>Total</i>	од тога прве <i>Of which first v.</i>	<i>To other medical staff</i>
<b>Република Србија</b>	<i>Serbia</i>	<b>722669</b>	<b>441301</b>	<b>1821951</b>
<b>Централна Србија</b>	<i>Central Serbia</i>	<b>619754</b>	<b>383341</b>	<b>1649426</b>
ГРАД БЕОГРАД	<i>Beograd</i>	204693	123331	1215004
МАЧВАНСКИ	<i>Macvanski</i>	29399	14552	21721
КОЛУБАРСКИ	<i>Kolubarski</i>	15216	7201	10766
ПОДУНАВСКИ	<i>Podunavski</i>	16886	9682	10204
БРАНИЧЕВСКИ	<i>Branicevski</i>	15332	6925	10806
ШУМАДИЈСКИ	<i>Sumadijski</i>	50743	21178	13233
ПОМОРАВСКИ	<i>Pomoravski</i>	37851	26416	62720
БОРСКИ	<i>Borski</i>	20781	10854	11690
ЗАЈЕЧАРСКИ	<i>Zajecarski</i>	5467	2702	2425
ЗЛАТИБОРСКИ	<i>Zlatiborski</i>	13606	5697	0
МОРАВИЧКИ	<i>Moravicki</i>	32663	20711	15703
РАШКИ	<i>Raski</i>	41071	27904	55731
РАСИНСКИ	<i>Rasinski</i>	21700	14626	49340
НИШАВСКИ	<i>Nisavski</i>	53630	28166	128901
ПИРОТСКИ	<i>Pirotski</i>	15921	9120	16789
ЈАБЛАНИЧКИ	<i>Jablanicki</i>	22597	42532	18577
ПЧИЊСКИ	<i>Pcinjski</i>	22198	11744	5816
<b>Војводина</b>	<i>Vojvodina</i>	<b>102915</b>	<b>57960</b>	<b>172525</b>
СЕВЕРНОБАНАТСКИ	<i>Severnobanatski</i>	5837	3550	12397
ЈУЖНОБАЧКИ	<i>Juznobacki</i>	64429	35687	115897
СРЕМСКИ	<i>Sremski</i>	32649	18723	44231

**3. ЗДРАВСТВЕНА ЗАШТИТА НА ПРИМАРНОМ НИВОУ У РЕПУБЛИЦИ СРБИЈИ, 2010***PRIMARY HEALTH CARE SERVICE IN REPUBLIC OF SERBIA, 2010***3.8. Дерматовенеролошка служба***Services for skin and venereal diseases***3.8.3 Утврђена обољења, стања и повреде по групама***Diagnosed diseases, conditions and injuries by group*

<b>МОРБИДИТЕТНА ЛИСТА (10 МКБ)</b>				Укупно	Индекс структуре	Стопа на 1000
<i>MORBIDITY LIST (ICD-10)</i>				<i>Total</i>	<i>Structure index</i>	<i>Rate per 1000 population</i>
<b>Република Србија</b>	<b>Serbia</b>			<b>342926</b>	<b>100.00</b>	<b>47.03</b>
<b>I ЗАРАЗНЕ И ПАРАЗИТАРНЕ БОЛЕСТИ</b>		<b>A00 -</b>	<b>B99</b>	<b>58641</b>	<b>17.10</b>	<b>8.04</b>
<i>Certain infectious and parasitic diseases</i>						
6 Друге заразне болести		A02, A04-A05, A07-A08		3	0.00	0.00
8 Туберкулоза других органа		A17-A19		5	0.00	0.00
18 Друге бактеријске болести		A21-A22, A24-A28, A31-A32, A38		343	0.10	0.05
19 Урођени сифилис		A50		1	0.00	0.00
20 Свежи сифилис		A51		55	0.02	0.01
21 Позни сифилис и други неозначени сифилис		A52-A53		4	0.00	0.00
22 Инфекција гонококом		A54		144	0.04	0.02
23 Полне инфекције узроковане хламидијом		A55-A56		200	0.06	0.03
24 Друге инфекције претежно пренете сексуалним путем		A57-A64		1754	0.51	0.24
25 Повратна грозница		A68		3	0.00	0.00
32 Друге грознице и хеморагијске грознице		A90-A94, A96-A99		15	0.00	0.00
33 Herpes simplex - вирусни узročник		B00		1670	0.49	0.23
34 Варичела и Херпес зостер		B01-B02		7809	2.28	1.07
35 Морбили - мале богиње		B05		15	0.00	0.00
36 Рубела		B06		17	0.00	0.00
39 Сид		B20-B24		1	0.00	0.00
41 Друге вирусне болести		A81, A87-A89, B03-B04, B07-B09,		22281	6.50	3.06
42 Микозе		B35-B49		20445	5.96	2.80
43 Маларија		B50-B54		794	0.23	0.11



**3. ЗДРАВСТВЕНА ЗАШТИТА НА ПРИМАРНОМ НИВОУ У РЕПУБЛИЦИ СРБИЈИ, 2010**

PRIMARY HEALTH CARE SERVICE IN REPUBLIC OF SERBIA, 2010

**3.8. Дерматовенеролошка служба**

Services for skin and venereal diseases

**3.8.3 Утврђена обољења, стања и повреде по групама**

Diagnosed diseases, conditions and injuries by group

<b>МОРБИДИТЕТНА ЛИСТА (10 МКБ)</b>		Укупно	Индекс структуре	Стопа на 1000
<b>MORBIDITY LIST (ICD-10)</b>		<i>Total</i>	<i>Structure index</i>	<i>Rate per 1000 population</i>
53 Друге хелминтијазе	B68-B71, B75, B77-B83	17	0.00	0.00
57 Дуге заразне болести и паразитарне болести	A65-A67, A69-A70, A74, A77-A79	3065	0.89	0.42
<b>II ТУМОРИ</b>	<b>C00 - D48</b>	<b>18571</b>	<b>5.42</b>	<b>2.55</b>
<i>Neoplasms</i>				
58 Злоћудни тумори усне, усне дупље и ждрела	C00-C14	22	0.01	0.00
60 Злоћудни тумор желуца	C16	1	0.00	0.00
62 Злоћудни тумори ректосигмоидног споја дебелог црева, чмара и чмарног канала	C19-C21	1	0.00	0.00
63 Злоћудни тумор јетре и у жучним каналима	C22	1	0.00	0.00
69 Злоћудни тумори кости и зглобне хрскавице	C40-C41	5	0.00	0.00
70 Меланом - црни злоћудни тумор коже	C43	138	0.04	0.02
71 Други злоћудни тумор коже	C44	868	0.25	0.12
72 Злоћудни тумори везивног и меког ткива	C45-C49	12	0.00	0.00
73 Злоћудни тумор дојке	C50	11	0.00	0.00
75 Злоћудни тумор тела материце	C54-C55	6	0.00	0.00
84 Други секундарни, злоћудни тумори неозначених и разних локализација	C73-C80, C97	1	0.00	0.00
86 Не - Хочкинови лимфоми	C82-C85	2	0.00	0.00
87 Леукемија	C91-C95	1	0.00	0.00
89 Карцином - рак "ин ситу" грлића материце	D06	20	0.01	0.00
90 Младеж и други доброћудни тумор коже	D22-D23	14846	4.33	2.04
91 Доброћудни тумор дојке	D24	57	0.02	0.01
95 Доброћудни тумор мозга и других делова ЦНС-а	D33	130	0.04	0.02
96 Доброћудни тумори, други тумори "ин ситу" и тумори неизвесног и непознатог исхода	D00-D05, D07-D21, D26, D28-D29	2449	0.71	0.34

**3. ЗДРАВСТВЕНА ЗАШТИТА НА ПРИМАРНОМ НИВОУ У РЕПУБЛИЦИ СРБИЈИ, 2010**

PRIMARY HEALTH CARE SERVICE IN REPUBLIC OF SERBIA, 2010

**3.8. Дерматовенеролошка служба**

Services for skin and venereal diseases

**3.8.3 Утврђена обољења, стања и повреде по групама**

Diagnosed diseases, conditions and injuries by group

МОРБИДИТЕТНА ЛИСТА (10 МКБ) MORBIDITY LIST (ICD-10)				Укупно Total	Индекс структуре Structure index	Стопа на 1000 Rate per 1000 population
<b>III БОЛЕСТИ КРВИ И КРВОТВОРНИХ ОРГАНА И ПОРЕМЕЋАЈИ ИМУНИТЕТА</b> <i>Diseases of the blood and blood-forming organs and certain disorders involving the immune mechanism</i>	<b>D50 -</b>	<b>D89</b>		<b>280</b>	<b>0.08</b>	<b>0.04</b>
97 Анемија узрокована недостатком гвожђа	D50			8	0.00	0.00
98 Друге слабокрвности	D51-D64			9	0.00	0.00
99 Хеморагијска стања и друге болести крви и крвотворних органа	D65-D77			251	0.07	0.03
100 Неки поремећаји имуног система	D80-D89			12	0.00	0.00
<b>IV БОЛЕСТИ ЖЛЕЗДА СА УНУТРАШЊИМ ЛУЧЕЊЕМ, ИСХРАНЕ И МЕТАБОЛИЗМА</b> <i>Endocrine, nutritional and metabolic diseases</i>	<b>E00 -</b>	<b>E90</b>		<b>25</b>	<b>0.01</b>	<b>0.00</b>
102 Тиреотоксикоза - повећана функција штитасте жлезде	E05			1	0.00	0.00
103 Други поремећаји штитасте жлезде	E03-E04, E06-E07			2	0.00	0.00
104 Шећерна болест	E10-E14			12	0.00	0.00
107 Други недостаци витамина	E51-E56			2	0.00	0.00
111 Други поремећаји жлезда са унуташњим лучењем, исхране и метаболизма	E15-E35, E58-E63, E65, E67-E85,			8	0.00	0.00
<b>V ДУШЕВНИ ПОРЕМЕЋАЈИ И ПОРЕМЕЋАЈИ ПОНАШАЊА</b> <i>Mental and behavioural disorders</i>	<b>F00 -</b>	<b>F99</b>		<b>17</b>	<b>0.00</b>	<b>0.00</b>
117 Неуротски, стресогени и соматофорни поремећаји	F40-F48			14	0.00	0.00
119 Други душевни поремећаји и поремећаји понашања	F04-F09, F50-F69, F80-F99			3	0.00	0.00
<b>VI БОЛЕСТИ НЕРВНОГ СИСТЕМА</b> <i>Diseases of the nervous system</i>	<b>G00 -</b>	<b>G99</b>		<b>7</b>	<b>0.00</b>	<b>0.00</b>
122 Алцхајмерова болест	G30			1	0.00	0.00
127 Поремећаји нерава, коренова и снопова живаца	G50-G59			6	0.00	0.00
<b>VII БОЛЕСТИ ОКА И ПРИПОЈАКА ОКА</b> <i>Diseases of the eye and adnexa</i>	<b>H00 -</b>	<b>H59</b>		<b>28</b>	<b>0.01</b>	<b>0.00</b>
130 Болести очног капка	H00-H01			5	0.00	0.00

**3. ЗДРАВСТВЕНА ЗАШТИТА НА ПРИМАРНОМ НИВОУ У РЕПУБЛИЦИ СРБИЈИ, 2010**

PRIMARY HEALTH CARE SERVICE IN REPUBLIC OF SERBIA, 2010

**3.8. Дерматовенеролошка служба**

Services for skin and venereal diseases

**3.8.3 Утврђена обољења, стања и повреде по групама**

Diagnosed diseases, conditions and injuries by group

<b>МОРБИДИТЕТНА ЛИСТА (10 МКБ)</b>			Укупно	Индекс структуре	Стопа на 1000
<i>MORBIDITY LIST (ICD-10)</i>			<i>Total</i>	<i>Structure index</i>	<i>Rate per 1000 population</i>
131	Болести вежњаче ока	H10-H13	4	0.00	0.00
133	Катаракта и друга обољења сочива	H25-H28	1	0.00	0.00
139	Други поремећаји ока и припојака ока	H02-H06, H20-H22, H30-H32, H34	18	0.01	0.00
<b>VIII БОЛЕСТИ УВА И БОЛЕСТИ МАСТОИДНОГ НАСТАВКА</b>		<b>H60 - H95</b>	<b>3</b>	<b>0.00</b>	<b>0.00</b>
<i>Diseases of the ear and mastoid process</i>					
140	Болести средњег ува и болести мастоидног наставка	H65-H75	1	0.00	0.00
142	Друге болести ува и болести мастоидног наставка	H60-H62, H80-H83, H92-H95	2	0.00	0.00
<b>IX БОЛЕСТИ СИСТЕМА КРВОТОКА</b>		<b>I00 - I99</b>	<b>12947</b>	<b>3.78</b>	<b>1.78</b>
<i>Diseases of the circulatory system</i>					
145	Повишен крвни притисак, непознатог порекла	I10	11	0.00	0.00
148	Друге исхемијске болести срца	I20, I23-I25	2	0.00	0.00
149	Плућна емболија	I26	1	0.00	0.00
152	Друге болести срца	I27-I43, I51-i52	1	0.00	0.00
157	Атеросклероза - закречавање великих крвних судова	I70	5	0.00	0.00
158	Друге болести периферних крвних судова	I73	35	0.01	0.00
159	Зачепљење артерије и стварање крвног угрушка у артеријама	I74	1	0.00	0.00
160	Друге болести артерија, артериола и капилара	I71-I72, I77-I79	167	0.05	0.02
161	Запаљење вена, вена са тромбозом, емболија и тромбоза вена	I80-I82	2258	0.66	0.31
162	Проширење вена на ногама	I83	7871	2.30	1.08
163	Хемороиди	I84	54	0.02	0.01
164	Друге болести крвотока	I85-I99	2541	0.74	0.35
<b>X БОЛЕСТИ СИСТЕМА ЗА ДИСАЊЕ</b>		<b>J00 - J99</b>	<b>727</b>	<b>0.21</b>	<b>0.10</b>
<i>Diseases of the respiratory system</i>					

**3. ЗДРАВСТВЕНА ЗАШТИТА НА ПРИМАРНОМ НИВОУ У РЕПУБЛИЦИ СРБИЈИ, 2010***PRIMARY HEALTH CARE SERVICE IN REPUBLIC OF SERBIA, 2010***3.8. Дерматовенеролошка служба***Services for skin and venereal diseases***3.8.3 Утврђена обољења, стања и повреде по групама***Diagnosed diseases, conditions and injuries by group*

МОРБИДИТЕТНА ЛИСТА (10 МКБ)			Укупно	Индекс структуре	Стопа на 1000
MORBIDITY LIST (ICD-10)			Total	Structure index	Rate per 1000 population
165	Акутно запаљење ждрела и акутно запаљење крајника	J02-J03	29	0.01	0.00
167	Акутна инфекција горњих респираторних путева	J00-J01,J05-J06	3	0.00	0.00
170	Бронхитис - акутно запаљење душница	J20-J21	3	0.00	0.00
171	Хронично запаљење синуса	J32	1	0.00	0.00
172	Друге болести носа и синуса носа	J30-J31,J33-J34	579	0.17	0.08
173	Хроничне болести крајника и трећег крајника	J35	1	0.00	0.00
174	Друге болести горњег дела система за дисање	J36-J39	1	0.00	0.00
175	Запаљења душница, емфизем и друге обструктивне болести плућа	J40-J44	2	0.00	0.00
176	Астма	J45-J46	106	0.03	0.01
179	Друге болести система за дисање	J22,J66-J99	2	0.00	0.00
XI БОЛЕСТИ СИСТЕМА ЗА ВАРЕЊЕ		K00 - K93	463	0.14	0.06
Diseases of the digestive system					
181	Друге болести зуба и потпорних структура	K00-K01,K03-K08	10	0.00	0.00
182	Друге болести усне дупље, пљувачних жлезда и вилица	K09-K14	440	0.13	0.06
184	Запаљење желуца и дванаестопалачног црева	K29	3	0.00	0.00
185	Друге болести једњака, желуца и дванаестопалачног црева	K20-K23,K28,K30-K31	5	0.00	0.00
187	Препонска кила	K40	1	0.00	0.00
191	Дивертикулоза - врећаста проширења црева	K57	2	0.00	0.00
194	Друге болести јетре	K71-K77	2	0.00	0.00
XII БОЛЕСТИ КОЖЕ И ПОТКОЖНОГ ТКИВА		L00 - L99	237625	69.29	32.59
Diseases of the skin and subcutaneous tissue					
198	Инфекције коже и поткожног ткива	L00-L08	73053	21.30	10.02
199	Друге болести коже и поткожног ткива	L10-L99	164572	47.99	22.57

**3. ЗДРАВСТВЕНА ЗАШТИТА НА ПРИМАРНОМ НИВОУ У РЕПУБЛИЦИ СРБИЈИ, 2010**

PRIMARY HEALTH CARE SERVICE IN REPUBLIC OF SERBIA, 2010

**3.8. Дерматовенеролошка служба**

Services for skin and venereal diseases

**3.8.3 Утврђена обољења, стања и повреде по групама**

Diagnosed diseases, conditions and injuries by group

<b>МОРБИДИТЕТНА ЛИСТА (10 МКБ)</b>			Укупно	Индекс структуре	Стопа на 1000
<i>MORBIDITY LIST (ICD-10)</i>			<i>Total</i>	<i>Structure index</i>	<i>Rate per 1000 population</i>
<b>XIII БОЛЕСТИ МИШИЋНО-КОШТАНОГ СИСТЕМА ВЕЗИВНОГ ТКИВА</b>	<b>M00 - M99</b>	<b>140</b>	<b>0.04</b>	<b>0.02</b>	
<i>Diseases of the musculoskeletal system and connective tissue</i>					
200 Запаљења зглобова	M05-M14	3	0.00	0.00	
201 Дегенеративно обољење зглобова	M15-M19	1	0.00	0.00	
202 Стечени деформитети удова	M20-M21	5	0.00	0.00	
203 Друга обољења зглобова	M00-M03,M22-M25	33	0.01	0.00	
204 Систематска обољења везивног ткива	M30-M36	73	0.02	0.01	
206 Друга обољења леђа	M40-M49,M53-M54	4	0.00	0.00	
207 Болести меког ткива	M60-M79	19	0.01	0.00	
208 Поремећаји структуре и густине костију	M80-M85	1	0.00	0.00	
209 Остеомијелитис	M86	1	0.00	0.00	
<b>XIV БОЛЕСТИ МОКРАЋНО-ПОЛНОГ СИСТЕМА</b>	<b>N00 - N99</b>	<b>3579</b>	<b>1.04</b>	<b>0.49</b>	
<i>Diseases of the genitourinary system</i>					
214 Недоволjna функција бубрега	N17-N19	1	0.00	0.00	
215 Мокраћни каменци	N20-N23	2	0.00	0.00	
216 Запаљење мокраћне бешике	N30	983	0.29	0.13	
217 Друге болести система за мокрење	N25-N29,N31-N39	475	0.14	0.07	
218 Повећање простате	N40	3	0.00	0.00	
220 Водена кила и накупљање семена	N43	1	0.00	0.00	
221 Болести удне навлаке	N47	33	0.01	0.00	
222 Друге болести мушких полних органа	N44-N46,N48-N51	2031	0.59	0.28	
223 Болести дојке	N60-N64	9	0.00	0.00	
226 Друга запаљења женских карличних органа	N71,N73-N77	32	0.01	0.00	

**3. ЗДРАВСТВЕНА ЗАШТИТА НА ПРИМАРНОМ НИВОУ У РЕПУБЛИЦИ СРБИЈИ, 2010**

PRIMARY HEALTH CARE SERVICE IN REPUBLIC OF SERBIA, 2010

**3.8. Дерматовенеролошка служба**

Services for skin and venereal diseases

**3.8.3 Утврђена обољења, стања и повреде по групама**

Diagnosed diseases, conditions and injuries by group

<b>МОРБИДИТЕТНА ЛИСТА (10 МКБ)</b> <i>MORBIDITY LIST (ICD-10)</i>			Укупно <i>Total</i>	Индекс структуре <i>Structure index</i>	Стопа на 1000 <i>Rate per 1000 population</i>
233 Друга обољења полномокраћног пута	N82,N84-N90,N93-N94, N96, N98-		9	0.00	0.00
<b>XVI СТАЊА У ПОРОЂАЈНОМ ПЕРИОДУ</b> <i>Certain conditions originating in the perinatal period</i>	<b>P00 - P96</b>		<b>1</b>	<b>0.00</b>	<b>0.00</b>
253 Друга стања у порођајном периоду	P08,P29,P50-P54,P56-P96		1	0.00	0.00
<b>XVII УРОЂЕНЕ НАКАЗНОСТИ, ДЕФОРМАЦИЈЕ И ХРОМОЗОМСКЕ НЕНОРМАЛНОСТИ</b> <i>Congenital malformations, deformations and chromosomal abnormalities</i>	<b>Q00 - Q99</b>		<b>46</b>	<b>0.01</b>	<b>0.01</b>
257 Расцеп непца, расцеп усне	Q35-Q37		1	0.00	0.00
265 Друге урођене аномалије	Q10-Q18,Q30-Q34,Q80-Q89		45	0.01	0.01
<b>XVIII СИМПТОМИ, ЗНАЦИ И ПАТОЛОШКИ КЛИНИЧКИ И ЛАБОРАТОРИЈСКИ НАЛАЗИ</b> <i>Symptoms, signs and abnormal clinical and laboratory findings, not elsewhere classified</i>	<b>R00 - R99</b>		<b>558</b>	<b>0.16</b>	<b>0.08</b>
268 Грозница непознатог порекла	R50		3	0.00	0.00
270 Други симптоми, знаци и ненормални клинички и лабораторијски налази	R00-R09,R11-R49,R51-R53,R55-R		555	0.16	0.08
<b>XIX ПОВРЕДЕ, ТРОВАЊА И ПОСЛЕДИЦЕ ДЕЛОВАЊА СПОЉНИХ ФАКТОРА</b> <i>Injury, poisoning and certain other consequences of external causes</i>	<b>S00 - T98</b>		<b>1570</b>	<b>0.46</b>	<b>0.22</b>
276 Специфична и вишеструка уганућа, расцепи и утиснућа	S03,S13,S23,S33, S43, S53, S63,S7		1	0.00	0.00
281 Друге специфичне, неспецифичне и вишеструке повреде	S00-S01,S04,S09-S11,S14-S16, S1		97	0.03	0.01
282 Утицаји страног тела унетог преко природног отвора	T15-T19		4	0.00	0.00
283 Опекотине и нагризи	T20-T32		184	0.05	0.03
285 Токсична дејсва супстанци немедицинског порекла	T51-T65		283	0.08	0.04
287 Други и неспецифични утицаји спољних узрока	T33-T35,T66-T73,T75-T78		817	0.24	0.11
288 Неке ране компликације повреда и компликације хируршког и медицинског лечења неклассификоване на	T79-T88		15	0.00	0.00
289 Последице повреда, тровања и друге последице спољних узрока	T90-T98		169	0.05	0.02

**3. ЗДРАВСТВЕНА ЗАШТИТА НА ПРИМАРНОМ НИВОУ У РЕПУБЛИЦИ СРБИЈИ, 2010***PRIMARY HEALTH CARE SERVICE IN REPUBLIC OF SERBIA, 2010***3.8. Дерматовенеролошка служба***Services for skin and venereal diseases***3.8.3 Утврђена обољења, стања и повреде по групама***Diagnosed diseases, conditions and injuries by group*

<b>МОРБИДИТЕТНА ЛИСТА (10 МКБ)</b>				Укупно	Индекс структуре	Стопа на 1000
<i>MORBIDITY LIST (ICD-10)</i>				<i>Total</i>	<i>Structure index</i>	<i>Rate per 1000 population</i>
<b>XXI</b>	<b>ФАКТОРИ КОЈИ УТИЧУ НА ЗДРАВСТВЕНО СТАЊЕ И КОНТАКТ СА ЗДРАВСТВЕНОМ СЛУЖБОМ</b>	<b>Z00 -</b>	<b>Z99</b>	<b>7698</b>	<b>2.24</b>	<b>1.06</b>
<i>Factors influencing health status and contact with health services</i>						
290	Лица која траже здравствене услуге ради прегледа и испитивања	Z00-Z13		4835	1.41	0.66
292	Остала лица потенцијално здравствено угрожена заразном болешћу	Z20,Z22-Z29		1458	0.43	0.20
293	Контрацепција	Z30		1	0.00	0.00
297	Лица у здравственим службама ради одређених третмана и здравствене заштите	Z40-Z54		151	0.04	0.02
298	Лица у здравственим службама из других разлога	Z31-Z33,Z37, Z55-Z99		1253	0.37	0.17

**3. ЗДРАВСТВЕНА ЗАШТИТА НА ПРИМАРНОМ НИВОУ У РЕПУБЛИЦИ СРБИЈИ, 2010**

PRIMARY HEALTH CARE SERVICE IN REPUBLIC OF SERBIA, 2010

## 3.8. Дерматовенеролошка служба

Services for skin and venereal diseases

## 3.8.3 Утврђена обољења, стања и повреде по групама

Diagnosed diseases, conditions and injuries by group

МОРБИДИТЕТНА ЛИСТА (10 МКБ)				Укупно	Индекс структуре	Стопа на 1000
MORBIDITY LIST (ICD-10)				Total	Structure index	Rate per 1000 population
Централна Србија	Central Serbia			294757	100.00	55.26
<b>I</b>	<b>ЗАРАЗНЕ И ПАРАЗИТАРНЕ БОЛЕСТИ</b>	<b>A00 -</b>	<b>B99</b>	<b>47928</b>	<b>16.26</b>	<b>8.99</b>
	<i>Certain infectious and parasitic diseases</i>					
6	Друге заразне болести	A02, A04-A05, A07-A08		2	0.00	0.00
8	Туберкулоза других органа	A17-A19		5	0.00	0.00
18	Друге бактеријске болести	A21-A22, A24-A28, A31-A32, A38,		191	0.06	0.04
19	Урођени сифилис	A50		1	0.00	0.00
20	Свежи сифилис	A51		47	0.02	0.01
21	Позни сифилис и други неозначени сифилис	A52-A53		3	0.00	0.00
22	Инфекција гонококом	A54		141	0.05	0.03
23	Полне инфекције узроковане хламидијом	A55-A56		155	0.05	0.03
24	Друге инфекције претежно пренете сексуалним путем	A57-A64		1304	0.44	0.24
25	Повратна грозница	A68		3	0.00	0.00
32	Друге грознице и хеморагијске грознице	A90-A94, A96-A99		15	0.01	0.00
33	Herpes simplex - вирусни узрочник	B00		1325	0.45	0.25
34	Варичела и Херпес зостер	B01-B02		6926	2.35	1.30
35	Морбили - мале богиње	B05		10	0.00	0.00
36	Рубела	B06		4	0.00	0.00
39	Сида	B20-B24		1	0.00	0.00
41	Друге вирусне болести	A81, A87-A89, B03-B04, B07-B09,		18522	6.28	3.47
42	Микозе	B35-B49		16313	5.53	3.06
43	Маларија	B50-B54		794	0.27	0.15
53	Друге хелминтијазе	B68-B71, B75, B77-B83		12	0.00	0.00
57	Дуге заразне болести и паразитарне болести	A65-A67, A69-A70, A74, A77-A79,		2154	0.73	0.40
<b>II</b>	<b>ТУМОРИ</b>	<b>C00 -</b>	<b>D48</b>	<b>13344</b>	<b>4.53</b>	<b>2.50</b>
	<i>Neoplasms</i>					
58	Злоћудни тумори усне, усне дупље и ждрела	C00-C14		20	0.01	0.00



**3. ЗДРАВСТВЕНА ЗАШТИТА НА ПРИМАРНОМ НИВОУ У РЕПУБЛИЦИ СРБИЈИ, 2010**

PRIMARY HEALTH CARE SERVICE IN REPUBLIC OF SERBIA, 2010

**3.8. Дерматовенеролошка служба**

Services for skin and venereal diseases

**3.8.3 Утврђена обољења, стања и повреде по групама**

Diagnosed diseases, conditions and injuries by group

<b>МОРБИДИТЕТНА ЛИСТА (10 МКБ)</b>			Укупно	Индекс структуре	Стопа на 1000
<i>MORBIDITY LIST (ICD-10)</i>			<i>Total</i>	<i>Structure index</i>	<i>Rate per 1000 population</i>
62	Злоћудни тумори ректосигмоидног споја дебелог црева, чмара и чмарног канала	C19-C21	1	0.00	0.00
63	Злоћудни тумор јетре и у жучним каналима	C22	1	0.00	0.00
69	Злоћудни тумори кости и зглобне хрскавице	C40-C41	4	0.00	0.00
70	Меланом - црни злоћудни тумор коже	C43	101	0.03	0.02
71	Други злоћудни тумор коже	C44	439	0.15	0.08
72	Злоћудни тумори везивног и меког ткива	C45-C49	8	0.00	0.00
73	Злоћудни тумор дојке	C50	5	0.00	0.00
75	Злоћудни тумор тела материце	C54-C55	6	0.00	0.00
86	Не - Хочкинови лимфоми	C82-C85	2	0.00	0.00
87	Леукемија	C91-C95	1	0.00	0.00
89	Карцином - рак "ин ситу" грлића материце	D06	20	0.01	0.00
90	Младеж и други доброћудни тумор коже	D22-D23	10555	3.58	1.98
91	Доброћудни тумор дојке	D24	54	0.02	0.01
95	Доброћудни тумор мозга и других делова ЦНС-а	D33	130	0.04	0.02
96	Доброћудни тумори, други тумори "ин ситу" и тумори неизвесног и непознатог исхода	D00-D05, D07-D21, D26, D28-D29,	1997	0.68	0.37
<b>III</b>	<b>БОЛЕСТИ КРВИ И КРВОТВОРНИХ ОРГАНА И ПОРЕМЕЋАЈИ ИМУНИТЕТА</b>	<b>D50 - D89</b>	<b>144</b>	<b>0.05</b>	<b>0.03</b>
<i>Diseases of the blood and blood-forming organs and certain disorders involving the immune mechanism</i>					
97	Анемија узрокована недостатком гвожђа	D50	8	0.00	0.00
98	Друге слабокрвности	D51-D64	4	0.00	0.00
99	Хеморагијска стања и друге болести крви и крвотворних органа	D65-D77	123	0.04	0.02
100	Неки поремећаји имуног система	D80-D89	9	0.00	0.00
<b>IV</b>	<b>БОЛЕСТИ ЖЛЕЗДА СА УНУТРАШЊИМ ЛУЧЕЊЕМ, ИСХРАНЕ И МЕТАБОЛИЗМА</b>	<b>E00 - E90</b>	<b>13</b>	<b>0.00</b>	<b>0.00</b>
<i>Endocrine, nutritional and metabolic diseases</i>					
103	Други поремећаји штитасте жлезде	E03-E04, E06-E07	1	0.00	0.00
104	Шећерна болест	E10-E14	2	0.00	0.00
107	Други недостаци витамина	E51-E56	2	0.00	0.00
111	Други поремећаји жлезда са унуташњим лучењем, исхране и метаболизма	E15-E35, E58-E63, E65, E67-E85, E	8	0.00	0.00

**3. ЗДРАВСТВЕНА ЗАШТИТА НА ПРИМАРНОМ НИВОУ У РЕПУБЛИЦИ СРБИЈИ, 2010**

PRIMARY HEALTH CARE SERVICE IN REPUBLIC OF SERBIA, 2010

**3.8. Дерматовенеролошка служба**

Services for skin and venereal diseases

**3.8.3 Утврђена обољења, стања и повреде по групама**

Diagnosed diseases, conditions and injuries by group

МОРБИДИТЕТНА ЛИСТА (10 МКБ) MORBIDITY LIST (ICD-10)				Укупно Total	Индекс структуре Structure index	Стопа на 1000 Rate per 1000 population
<b>V</b>	<b>ДУШЕВНИ ПОРЕМЕЋАЈИ И ПОРЕМЕЋАЈИ ПОНАШАЊА</b> <i>Mental and behavioural disorders</i>	<b>F00 - F99</b>		<b>3</b>	<b>0.00</b>	<b>0.00</b>
119	Други душевни поремећаји и поремећаји понашања	F04-F09, F50-F69, F80-F99		3	0.00	0.00
<b>VI</b>	<b>БОЛЕСТИ НЕРВНОГ СИСТЕМА</b> <i>Diseases of the nervous system</i>	<b>G00 - G99</b>		<b>3</b>	<b>0.00</b>	<b>0.00</b>
127	Поремећаји нерава, коренова и снопова живаца	G50-G59		3	0.00	0.00
<b>VII</b>	<b>БОЛЕСТИ ОКА И ПРИПОЈАКА ОКА</b> <i>Diseases of the eye and adnexa</i>	<b>H00 - H59</b>		<b>21</b>	<b>0.01</b>	<b>0.00</b>
130	Болести очног капка	H00-H01		4	0.00	0.00
131	Болести вежњаче ока	H10-H13		1	0.00	0.00
133	Катаракта и друга обољења сочива	H25-H28		1	0.00	0.00
139	Други поремећаји ока и припојака ока	H02-H06, H20-H22, H30-H32, H34-		15	0.01	0.00
<b>VIII</b>	<b>БОЛЕСТИ УВА И БОЛЕСТИ МАСТОИДНОГ НАСТАВКА</b> <i>Diseases of the ear and mastoid process</i>	<b>H60 - H95</b>		<b>1</b>	<b>0.00</b>	<b>0.00</b>
142	Друге болести ува и болести мастоидног наставка	H60-H62, H80-H83, H92-H95		1	0.00	0.00
<b>IX</b>	<b>БОЛЕСТИ СИСТЕМА КРВОТОКА</b> <i>Diseases of the circulatory system</i>	<b>I00 - I99</b>		<b>11590</b>	<b>3.93</b>	<b>2.17</b>
145	Повишен крвни притисак, непознатог порекла	I10		9	0.00	0.00
148	Друге исхемијске болести срца	I20, I23-I25		2	0.00	0.00
149	Плућна емболија	I26		1	0.00	0.00
152	Друге болести срца	I27-I43, I51-I52		1	0.00	0.00
157	Атеросклероза - закречавање великих крвних судова	I70		4	0.00	0.00
158	Друге болести периферних крвних судова	I73		28	0.01	0.01
159	Зачепљење артерије и стварање крвног угрушка у артеријама	I74		1	0.00	0.00
160	Друге болести артерија, артериола и капилара	I71-I72, I77-I79		86	0.03	0.02
161	Запаљење вена, вена са тромбозом, емболија и тромбоза вена	I80-I82		2125	0.72	0.40
162	Проширење вена на ногама	I83		6756	2.29	1.27

**3. ЗДРАВСТВЕНА ЗАШТИТА НА ПРИМАРНОМ НИВОУ У РЕПУБЛИЦИ СРБИЈИ, 2010**

PRIMARY HEALTH CARE SERVICE IN REPUBLIC OF SERBIA, 2010

**3.8. Дерматовенеролошка служба**

Services for skin and venereal diseases

**3.8.3 Утврђена обољења, стања и повреде по групама**

Diagnosed diseases, conditions and injuries by group

<b>МОРБИДИТЕТНА ЛИСТА (10 МКБ)</b>			Укупно	Индекс структуре	Стопа на 1000
<i>MORBIDITY LIST (ICD-10)</i>			<i>Total</i>	<i>Structure index</i>	<i>Rate per 1000 population</i>
163	Хемороиди	I84	49	0.02	0.01
164	Друге болести крвотока	I85-I99	2528	0.86	0.47
<b>X</b>	<b>БОЛЕСТИ СИСТЕМА ЗА ДИСАЊЕ</b>	<b>J00 - J99</b>	<b>82</b>	<b>0.03</b>	<b>0.02</b>
<i>Diseases of the respiratory system</i>					
165	Акутно запаљење ждрела и акутно запаљење крајника	J02-J03	29	0.01	0.01
167	Акутна инфекција горњих респираторних путева	J00-J01, J05-J06	3	0.00	0.00
172	Друге болести носа и синуса носа	J30-J31, J33-J34	39	0.01	0.01
174	Друге болести горњег дела система за дисање	J36-J39	1	0.00	0.00
176	Астма	J45-J46	10	0.00	0.00
<b>XI</b>	<b>БОЛЕСТИ СИСТЕМА ЗА ВАРЕЊЕ</b>	<b>K00 - K93</b>	<b>404</b>	<b>0.14</b>	<b>0.08</b>
<i>Diseases of the digestive system</i>					
181	Друге болести зуба и потпорних структура	K00-K01, K03-K08	5	0.00	0.00
182	Друге болести усне дупље, плувачних жлезда и вилица	K09-K14	389	0.13	0.07
184	Запаљење желуца и дванаестопалачног црева	K29	3	0.00	0.00
185	Друге болести једњака, желуца и дванаестопалачног црева	K20-K23, K28, K30-K31	3	0.00	0.00
187	Препонска кила	K40	1	0.00	0.00
191	Дивертикулоза - врећаста проширења црева	K57	2	0.00	0.00
194	Друге болести јетре	K71-K77	1	0.00	0.00
<b>XII</b>	<b>БОЛЕСТИ КОЖЕ И ПОТКОЖНОГ ТКИВА</b>	<b>L00 - L99</b>	<b>210480</b>	<b>71.41</b>	<b>39.46</b>
<i>Diseases of the skin and subcutaneous tissue</i>					
198	Инфекције коже и поткожног ткива	L00-L08	69983	23.74	13.12
199	Друге болести коже и поткожног ткива	L10-L99	140497	47.67	26.34
<b>XIII</b>	<b>БОЛЕСТИ МИШИЋНО-КОШТАНОГ СИСТЕМА ВЕЗИВНОГ ТКИВА</b>	<b>M00 - M99</b>	<b>127</b>	<b>0.04</b>	<b>0.02</b>
<i>Diseases of the musculoskeletal system and connective tissue</i>					
200	Запаљења зглобова	M05-M14	2	0.00	0.00
201	Дегенеративно обољење зглобова	M15-M19	1	0.00	0.00
202	Стечени деформитети удова	M20-M21	5	0.00	0.00

**3. ЗДРАВСТВЕНА ЗАШТИТА НА ПРИМАРНОМ НИВОУ У РЕПУБЛИЦИ СРБИЈИ, 2010**

PRIMARY HEALTH CARE SERVICE IN REPUBLIC OF SERBIA, 2010

**3.8. Дерматовенеролошка служба**

Services for skin and venereal diseases

**3.8.3 Утврђена обољења, стања и повреде по групама**

Diagnosed diseases, conditions and injuries by group

<b>МОРБИДИТЕТНА ЛИСТА (10 МКБ)</b>			Укупно	Индекс структуре	Стопа на 1000
<i>MORBIDITY LIST (ICD-10)</i>			<i>Total</i>	<i>Structure index</i>	<i>Rate per 1000 population</i>
203	Друга обољења зглобова	M00-M03,M22-M25	33	0.01	0.01
204	Систематска обољења везивног ткива	M30-M36	65	0.02	0.01
206	Друга обољења леђа	M40-M49,M53-M54	1	0.00	0.00
207	Болести меког ткива	M60-M79	18	0.01	0.00
208	Поремећаји структуре и густине костију	M80-M85	1	0.00	0.00
209	Остеомијелитис	M86	1	0.00	0.00
<b>XIV</b>	<b>БОЛЕСТИ МОКРАЋНО-ПОЛНОГ СИСТЕМА</b>	<b>N00 - N99</b>	<b>2987</b>	<b>1.01</b>	<b>0.56</b>
<i>Diseases of the genitourinary system</i>					
215	Мокраћни каменци	N20-N23	2	0.00	0.00
216	Запаљење мокраћне бешике	N30	982	0.33	0.18
217	Друге болести система за мокрење	N25-N29,N31-N39	377	0.13	0.07
218	Повећање простате	N40	3	0.00	0.00
220	Водена кила и накупљање семена	N43	1	0.00	0.00
221	Болести удне навлаке	N47	32	0.01	0.01
222	Друге болести мушких полних органа	N44-N46,N48-N51	1545	0.52	0.29
223	Болести дојке	N60-N64	6	0.00	0.00
226	Друга запаљења женских карличних органа	N71,N73-N77	32	0.01	0.01
233	Друга обољења полномокраћног пута	N82,N84-N90,N93-N94, N96, N98-	7	0.00	0.00
<b>XVII</b>	<b>УРОЂЕНЕ НАКАЗНОСТИ, ДЕФОРМАЦИЈЕ И ХРОМОЗОМСКЕ НЕНОРМАЛНОСТИ</b>	<b>Q00 - Q99</b>	<b>33</b>	<b>0.01</b>	<b>0.01</b>
<i>Congenital malformations, deformations and chromosomal abnormalities</i>					
265	Друге урођене аномалије	Q10-Q18,Q30-Q34,Q80-Q89	33	0.01	0.01
<b>XVIII</b>	<b>СИМПТОМИ, ЗНАЦИ И ПАТОЛОШКИ КЛИНИЧКИ И ЛАБОРАТОРИЈСКИ НАЛАЗИ</b>	<b>R00 - R99</b>	<b>115</b>	<b>0.04</b>	<b>0.02</b>
<i>Symptoms, signs and abnormal clinical and laboratory findings, not elsewhere classified</i>					
268	Грозница непознатог порекла	R50	1	0.00	0.00
270	Други симптоми, знаци и ненормални клинички и лабораторијски налази	R00-R09,R11-R49,R51-R53,R55-R9	114	0.04	0.02
<b>XIX</b>	<b>ПОВРЕДЕ, ТРОВАЊА И ПОСЛЕДИЦЕ ДЕЛОВАЊА СПОЉНИХ ФАКТОРА</b>	<b>S00 - T98</b>	<b>1001</b>	<b>0.34</b>	<b>0.19</b>
<i>Injury, poisoning and certain other consequences of external causes</i>					

**3. ЗДРАВСТВЕНА ЗАШТИТА НА ПРИМАРНОМ НИВОУ У РЕПУБЛИЦИ СРБИЈИ, 2010***PRIMARY HEALTH CARE SERVICE IN REPUBLIC OF SERBIA, 2010***3.8. Дерматовенеролошка служба***Services for skin and venereal diseases***3.8.3 Утврђена обољења, стања и повреде по групама***Diagnosed diseases, conditions and injuries by group*

<b>МОРБИДИТЕТНА ЛИСТА (10 МКБ)</b>			Укупно	Индекс структуре	Стопа на 1000
<i>MORBIDITY LIST (ICD-10)</i>			<i>Total</i>	<i>Structure index</i>	<i>Rate per 1000 population</i>
276	Специфична и вишеструка уганућа, расцепи и утиснућа	S03,S13,S23,S33, S43, S53, S63,S7	1	0.00	0.00
281	Друге специфичне, неспецифичне и вишеструке повреде	S00-S01,S04,S09-S11,S14-S16, S19	14	0.00	0.00
282	Утицаји страног тела унетог преко природног отвора	T15-T19	2	0.00	0.00
283	Опекотине и нагризи	T20-T32	113	0.04	0.02
285	Токсична дејсва супстанци немедицинског порекла	T51-T65	170	0.06	0.03
287	Други и неспецифични утицаји спољних узрока	T33-T35,T66-T73,T75-T78	532	0.18	0.10
288	Неке ране компликације повреда и компликације хируршког и медицинског лечења неklasификоване на д	T79-T88	1	0.00	0.00
289	Последице повреда, тровања и друге последице спољних узрока	T90-T98	168	0.06	0.03
<b>XXI</b>	<b>ФАКТОРИ КОЈИ УТИЧУ НА ЗДРАВСТВЕНО СТАЊЕ И КОНТАКТ СА ЗДРАВСТВЕНОМ СЛУЖБОМ</b>	<b>Z00 - Z99</b>	<b>6481</b>	<b>2.20</b>	<b>1.22</b>
<i>Factors influencing health status and contact with health services</i>					
290	Лица која траже здравствене услуге ради прегледа и испитивања	Z00-Z13	3786	1.28	0.71
292	Остала лица потенцијално здравствено угрожена заразном болешћу	Z20,Z22-Z29	1458	0.49	0.27
293	Контрацепција	Z30	1	0.00	0.00
297	Лица у здравственим службама ради одређених третмана и здравствене заштите	Z40-Z54	151	0.05	0.03
298	Лица у здравственим службама из других разлога	Z31-Z33,Z37, Z55-Z99	1085	0.37	0.20

**3. ЗДРАВСТВЕНА ЗАШТИТА НА ПРИМАРНОМ НИВОУ У РЕПУБЛИЦИ СРБИЈИ, 2010**

PRIMARY HEALTH CARE SERVICE IN REPUBLIC OF SERBIA, 2010

**3.8. Дерматовенеролошка служба**

Services for skin and venereal diseases

**3.8.3 Утврђена обољења, стања и повреде по групама**

Diagnosed diseases, conditions and injuries by group

<b>МОРБИДИТЕТНА ЛИСТА (10 МКБ)</b>				Укупно	Индекс структуре	Стопа на 1000
<b>MORBIDITY LIST (ICD-10)</b>				<i>Total</i>	<i>Structure index</i>	<i>Rate per 1000 population</i>
<b>Војводина</b>	<b>Vojvodina</b>			<b>48169</b>	<b>100.00</b>	<b>24.61</b>
<b>I ЗАРАЗНЕ И ПАРАЗИТАРНЕ БОЛЕСТИ</b>		<b>A00 - B99</b>		<b>10713</b>	<b>22.24</b>	<b>5.47</b>
<i>Certain infectious and parasitic diseases</i>						
6 Друге заразне болести		A02, A04-A05, A07-A08		1	0.00	0.00
18 Друге бактеријске болести		A21-A22, A24-A28, A31-A32, A38,		152	0.32	0.08
20 Свежи сифилис		A51		8	0.02	0.00
21 Позни сифилис и други неозначени сифилис		A52-A53		1	0.00	0.00
22 Инфекција гонококом		A54		3	0.01	0.00
23 Полне инфекције узроковане хламидијом		A55-A56		45	0.09	0.02
24 Друге инфекције претежно пренете сексуалним путем		A57-A64		450	0.93	0.23
33 Herpes simplex - вирусни узрочник		B00		345	0.72	0.18
34 Варичела и Херпес зостер		B01-B02		883	1.83	0.45
35 Морбили - мале богиње		B05		5	0.01	0.00
36 Рубела		B06		13	0.03	0.01
41 Друге вирусне болести		A81, A87-A89, B03-B04, B07-B09,		3759	7.80	1.92
42 Микозе		B35-B49		4132	8.58	2.11
53 Друге хелминтијазе		B68-B71, B75, B77-B83		5	0.01	0.00
57 Друге заразне болести и паразитарне болести		A65-A67, A69-A70, A74, A77-A79,		911	1.89	0.47
<b>II ТУМОРИ</b>		<b>C00 - D48</b>		<b>5227</b>	<b>10.85</b>	<b>2.67</b>
<i>Neoplasms</i>						
58 Злоћудни тумори усне, усне дупље и ждрела		C00-C14		2	0.00	0.00
60 Злоћудни тумор желуца		C16		1	0.00	0.00
69 Злоћудни тумори кости и зглобне хрскавице		C40-C41		1	0.00	0.00
70 Меланом - црни злоћудни тумор коже		C43		37	0.08	0.02
71 Други злоћудни тумор коже		C44		429	0.89	0.22
72 Злоћудни тумори везивног и меког ткива		C45-C49		4	0.01	0.00
73 Злоћудни тумор дојке		C50		6	0.01	0.00

**3. ЗДРАВСТВЕНА ЗАШТИТА НА ПРИМАРНОМ НИВОУ У РЕПУБЛИЦИ СРБИЈИ, 2010**

PRIMARY HEALTH CARE SERVICE IN REPUBLIC OF SERBIA, 2010

**3.8. Дерматовенеролошка служба**

Services for skin and venereal diseases

**3.8.3 Утврђена обољења, стања и повреде по групама**

Diagnosed diseases, conditions and injuries by group

<b>МОРБИДИТЕТНА ЛИСТА (10 МКБ)</b>			Укупно	Индекс структуре	Стопа на 1000
<i>MORBIDITY LIST (ICD-10)</i>			<i>Total</i>	<i>Structure index</i>	<i>Rate per 1000 population</i>
84	Други секундарни, злоћудни тумори неозначених и разних локализација	C73-C80,C97	1	0.00	0.00
90	Младеж и други доброћудни тумор коже	D22-D23	4291	8.91	2.19
91	Доброћудни тумор дојке	D24	3	0.01	0.00
96	Доброћудни тумори, други тумори "ин ситу" и тумори неизвесног и непознатог исхода	D00-D05, D07-D21, D26, D28-D29,	452	0.94	0.23
<b>III</b>	<b>БОЛЕСТИ КРВИ И КРВОТВОРНИХ ОРГАНА И ПОРЕМЕЋАЈИ ИМУНИТЕТА</b>	<b>D50 - D89</b>	<b>136</b>	<b>0.28</b>	<b>0.07</b>
<i>Diseases of the blood and blood-forming organs and certain disorders involving the immune mechanism</i>					
98	Друге слабокрвности	D51-D64	5	0.01	0.00
99	Хеморагијска стања и друге болести крви и крвотворних органа	D65-D77	128	0.27	0.07
100	Неки поремећаји имуног система	D80-D89	3	0.01	0.00
<b>IV</b>	<b>БОЛЕСТИ ЖЛЕЗДА СА УНУТРАШЊИМ ЛУЧЕЊЕМ, ИСХРАНЕ И МЕТАБОЛИЗМА</b>	<b>E00 - E90</b>	<b>12</b>	<b>0.02</b>	<b>0.01</b>
<i>Endocrine, nutritional and metabolic diseases</i>					
102	Тиреотоксикоза - повећана функција штитасте жлезде	E05	1	0.00	0.00
103	Други поремећаји штитасте жлезде	E03-E04,E06-E07	1	0.00	0.00
104	Шећерна болест	E10-E14	10	0.02	0.01
<b>V</b>	<b>ДУШЕВНИ ПОРЕМЕЋАЈИ И ПОРЕМЕЋАЈИ ПОНАШАЊА</b>	<b>F00 - F99</b>	<b>14</b>	<b>0.03</b>	<b>0.01</b>
<i>Mental and behavioural disorders</i>					
117	Неуротски, стресогени и соматофорни поремећаји	F40-F48	14	0.03	0.01
<b>VI</b>	<b>БОЛЕСТИ НЕРВНОГ СИСТЕМА</b>	<b>G00 - G99</b>	<b>4</b>	<b>0.01</b>	<b>0.00</b>
<i>Diseases of the nervous system</i>					
122	Алцхајмерова болест	G30	1	0.00	0.00
127	Поремећаји нерава, коренова и снопова живаца	G50-G59	3	0.01	0.00
<b>VII</b>	<b>БОЛЕСТИ ОКА И ПРИПОЈАКА ОКА</b>	<b>H00 - H59</b>	<b>7</b>	<b>0.01</b>	<b>0.00</b>
<i>Diseases of the eye and adnexa</i>					
130	Болести очног капка	H00-H01	1	0.00	0.00
131	Болести вежњаче ока	H10-H13	3	0.01	0.00
139	Други поремећаји ока и припојака ока	H02-H06, H20-H22, H30-H32, H34-	3	0.01	0.00

**3. ЗДРАВСТВЕНА ЗАШТИТА НА ПРИМАРНОМ НИВОУ У РЕПУБЛИЦИ СРБИЈИ, 2010**

PRIMARY HEALTH CARE SERVICE IN REPUBLIC OF SERBIA, 2010

**3.8. Дерматовенеролошка служба**

Services for skin and venereal diseases

**3.8.3 Утврђена обољења, стања и повреде по групама**

Diagnosed diseases, conditions and injuries by group

МОРБИДИТЕТНА ЛИСТА (10 МКБ)				Укупно	Индекс структуре	Стопа на 1000
MORBIDITY LIST (ICD-10)				Total	Structure index	Rate per 1000 population
<b>VIII</b>	<b>БОЛЕСТИ УВА И БОЛЕСТИ МАСТОИДНОГ НАСТАВКА</b>	<b>H60 -</b>	<b>H95</b>	<b>2</b>	<b>0.00</b>	<b>0.00</b>
	<i>Diseases of the ear and mastoid process</i>					
140	Болести средњег ува и болести мастоидног наставка	H65-H75		1	0.00	0.00
142	Друге болести ува и болести мастоидног наставка	H60-H62, H80-H83, H92-H95		1	0.00	0.00
<b>IX</b>	<b>БОЛЕСТИ СИСТЕМА КРВОТОКА</b>	<b>I00 -</b>	<b>I99</b>	<b>1357</b>	<b>2.82</b>	<b>0.69</b>
	<i>Diseases of the circulatory system</i>					
145	Повишен крвни притисак, непознатог порекла	I10		2	0.00	0.00
157	Атеросклероза - закречавање великих крвних судова	I70		1	0.00	0.00
158	Друге болести периферних крвних судова	I73		7	0.01	0.00
160	Друге болести артерија, артериола и капилара	I71-I72, I77-I79		81	0.17	0.04
161	Запаљење вена, вена са тромбозом, емболија и тромбоза вена	I80-I82		133	0.28	0.07
162	Проширење вена на ногама	I83		1115	2.31	0.57
163	Хемороиди	I84		5	0.01	0.00
164	Друге болести крвотока	I85-I99		13	0.03	0.01
<b>X</b>	<b>БОЛЕСТИ СИСТЕМА ЗА ДИСАЊЕ</b>	<b>J00 -</b>	<b>J99</b>	<b>645</b>	<b>1.34</b>	<b>0.33</b>
	<i>Diseases of the respiratory system</i>					
170	Бронхитис - акутно запаљење душница	J20-J21		3	0.01	0.00
171	Хронично запаљење синуса	J32		1	0.00	0.00
172	Друге болести носа и синуса носа	J30-J31, J33-J34		540	1.12	0.28
173	Хроничне болести крајника и трећег крајника	J35		1	0.00	0.00
175	Запаљења душница, емфизем и друге обструктивне болести плућа	J40-J44		2	0.00	0.00
176	Астма	J45-J46		96	0.20	0.05
179	Друге болести система за дисање	J22, J66-J99		2	0.00	0.00
<b>XI</b>	<b>БОЛЕСТИ СИСТЕМА ЗА ВАРЕЊЕ</b>	<b>K00 -</b>	<b>K93</b>	<b>59</b>	<b>0.12</b>	<b>0.03</b>
	<i>Diseases of the digestive system</i>					
181	Друге болести зуба и потпорних структура	K00-K01, K03-K08		5	0.01	0.00
182	Друге болести усне дупље, плувачних жлезда и вилица	K09-K14		51	0.11	0.03



**3. ЗДРАВСТВЕНА ЗАШТИТА НА ПРИМАРНОМ НИВОУ У РЕПУБЛИЦИ СРБИЈИ, 2010**

PRIMARY HEALTH CARE SERVICE IN REPUBLIC OF SERBIA, 2010

**3.8. Дерматовенеролошка служба**

Services for skin and venereal diseases

**3.8.3 Утврђена обољења, стања и повреде по групама**

Diagnosed diseases, conditions and injuries by group

<b>МОРБИДИТЕТНА ЛИСТА (10 МКБ)</b>			Укупно	Индекс структуре	Стопа на 1000
<i>MORBIDITY LIST (ICD-10)</i>			<i>Total</i>	<i>Structure index</i>	<i>Rate per 1000 population</i>
185	Друге болести једњака, желуца и дванаестопалачног црева	K20-K23,K28,K30-K31	2	0.00	0.00
194	Друге болести јетре	K71-K77	1	0.00	0.00
<b>XII</b>	<b>БОЛЕСТИ КОЖЕ И ПОТКОЖНОГ ТКИВА</b>	<b>L00 - L99</b>	<b>27145</b>	<b>56.35</b>	<b>13.87</b>
<i>Diseases of the skin and subcutaneous tissue</i>					
198	Инфекције коже и поткожног ткива	L00-L08	3070	6.37	1.57
199	Друге болести коже и поткожног ткива	L10-L99	24075	49.98	12.30
<b>XIII</b>	<b>БОЛЕСТИ МИШИЋНО-КОШТАНОГ СИСТЕМА ВЕЗИВНОГ ТКИВА</b>	<b>M00 - M99</b>	<b>13</b>	<b>0.03</b>	<b>0.01</b>
<i>Diseases of the musculoskeletal system and connective tissue</i>					
200	Запаљења зглобова	M05-M14	1	0.00	0.00
204	Систематска обољења везивног ткива	M30-M36	8	0.02	0.00
206	Друга обољења леђа	M40-M49,M53-M54	3	0.01	0.00
207	Болести меког ткива	M60-M79	1	0.00	0.00
<b>XIV</b>	<b>БОЛЕСТИ МОКРАЋНО-ПОЛНОГ СИСТЕМА</b>	<b>N00 - N99</b>	<b>592</b>	<b>1.23</b>	<b>0.30</b>
<i>Diseases of the genitourinary system</i>					
214	Недовољна функција бубрега	N17-N19	1	0.00	0.00
216	Запаљење мокраћне бешике	N30	1	0.00	0.00
217	Друге болести система за мокрење	N25-N29,N31-N39	98	0.20	0.05
221	Болести удне навлаке	N47	1	0.00	0.00
222	Друге болести мушких полних органа	N44-N46,N48-N51	486	1.01	0.25
223	Болести дојке	N60-N64	3	0.01	0.00
233	Друга обољења полномокраћног пута	N82,N84-N90,N93-N94, N96, N98-	2	0.00	0.00
<b>XVI</b>	<b>СТАЊА У ПОРОЂАЈНОМ ПЕРИОДУ</b>	<b>P00 - P96</b>	<b>1</b>	<b>0.00</b>	<b>0.00</b>
<i>Certain conditions originating in the perinatal period</i>					
253	Друга стања у порођајном периоду	P08,P29,P50-P54,P56-P96	1	0.00	0.00
<b>XVII</b>	<b>УРОЂЕНЕ НАКАЗНОСТИ, ДЕФОРМАЦИЈЕ И ХРОМОЗОМСКЕ НЕНОРМАЛНОСТИ</b>	<b>Q00 - Q99</b>	<b>13</b>	<b>0.03</b>	<b>0.01</b>
<i>Congenital malformations, deformations and chromosomal abnormalities</i>					
257	Расцеп непца, расцеп усне	Q35-Q37	1	0.00	0.00

**3. ЗДРАВСТВЕНА ЗАШТИТА НА ПРИМАРНОМ НИВОУ У РЕПУБЛИЦИ СРБИЈИ, 2010**

PRIMARY HEALTH CARE SERVICE IN REPUBLIC OF SERBIA, 2010

**3.8. Дерматовенеролошка служба**

Services for skin and venereal diseases

**3.8.3 Утврђена обољења, стања и повреде по групама**

Diagnosed diseases, conditions and injuries by group

<b>МОРБИДИТЕТНА ЛИСТА (10 МКБ)</b>			Укупно	Индекс структуре	Стопа на 1000
<i>MORBIDITY LIST (ICD-10)</i>			<i>Total</i>	<i>Structure index</i>	<i>Rate per 1000 population</i>
265	Друге урођене аномалије	Q10-Q18,Q30-Q34,Q80-Q89	12	0.02	0.01
<b>XVIII</b>	<b>СИМПТОМИ, ЗНАЦИ И ПАТОЛОШКИ КЛИНИЧКИ И ЛАБОРАТОРИЈСКИ НАЛАЗИ</b>	<b>R00 - R99</b>	<b>443</b>	<b>0.92</b>	<b>0.23</b>
<i>Symptoms, signs and abnormal clinical and laboratory findings, not elsewhere classified</i>					
268	Грозница непознатог порекла	R50	2	0.00	0.00
270	Други симптоми, знаци и ненормални клинички и лабораторијски налази	R00-R09,R11-R49,R51-R53,R55-R9	441	0.92	0.23
<b>XIX</b>	<b>ПОВРЕДЕ, ТРОВАЊА И ПОСЛЕДИЦЕ ДЕЛОВАЊА СПОЉНИХ ФАКТОРА</b>	<b>S00 - T98</b>	<b>569</b>	<b>1.18</b>	<b>0.29</b>
<i>Injury, poisoning and certain other consequences of external causes</i>					
281	Друге специфичне, неспецифичне и вишеструке повреде	S00-S01,S04,S09-S11,S14-S16, S19	83	0.17	0.04
282	Утицаји страног тела унетог преко природног отвора	T15-T19	2	0.00	0.00
283	Опекотине и нагристи	T20-T32	71	0.15	0.04
285	Токсична дејсва супстанци немедицинског порекла	T51-T65	113	0.23	0.06
287	Други и неспецифични утицаји спољних узрока	T33-T35,T66-T73,T75-T78	285	0.59	0.15
288	Неке ране компликације повреда и компликације хирушког и медицинског лечења неклассификоване на д	T79-T88	14	0.03	0.01
289	Последице повреда, тровања и друге последице спољних узрока	T90-T98	1	0.00	0.00
<b>XXI</b>	<b>ФАКТОРИ КОЈИ УТИЧУ НА ЗДРАВСТВЕНО СТАЊЕ И КОНТАКТ СА ЗДРАВСТВЕНОМ СЛУЖБОМ</b>	<b>Z00 - Z99</b>	<b>1217</b>	<b>2.53</b>	<b>0.62</b>
<i>Factors influencing health status and contact with health services</i>					
290	Лица која траже здравствене услуге ради прегледа и испитивања	Z00-Z13	1049	2.18	0.54
298	Лица у здравственим службама из других разлога	Z31-Z33,Z37, Z55-Z99	168	0.35	0.09

**3. ЗДРАВСТВЕНА ЗАШТИТА НА ПРИМАРНОМ НИВОУ У РЕПУБЛИЦИ СРБИЈИ, 2010***PRIMARY HEALTH CARE SERVICE IN REPUBLIC OF SERBIA, 2010***3.9 Служба за плућне болести и туберкулозу***Pulmonary diseases and TB services***3.9.1 Здравствени радници у служби за плућне болести и туберкулозу по окрузима***Medical staff in pulmonary diseases and TB services by district*

ОКРУГ / DISTRICT		Здравствени радници							
		лекари				са вишом спремом		са средњом спремом	
		укупно	опште медицине	на специјализацији	специјалисти	укупно	од тога мед. сестре	укупно	од тога мед. сестре
		<i>Medical staff and associate workers</i>							
		<i>Medical doctors</i>				<i>With college education</i>		<i>With secondary education</i>	
		<i>Total</i>	<i>General practitioners</i>	<i>In specialist training</i>	<i>Specialists</i>	<i>Total</i>	<i>Of which nurses</i>	<i>Total</i>	<i>Of which nurses</i>
<b>Република Србија</b>	<b>Serbia</b>	<b>242</b>	<b>0</b>	<b>13</b>	<b>229</b>	<b>68</b>	<b>40</b>	<b>398</b>	<b>338</b>
<b>Централна Србија</b>	<b>Central Serbia</b>	<b>187</b>	<b>0</b>	<b>8</b>	<b>179</b>	<b>50</b>	<b>25</b>	<b>312</b>	<b>258</b>
ГРАД БЕОГРАД	<i>Beograd</i>	46	0	1	45	15	6	82	56
МАЧВАНСКИ	<i>Macvanski</i>	10	0	0	10	3	2	30	19
КОЛУБАРСКИ	<i>Kolubarski</i>	3	0	0	3	1	1	6	6
ПОДУНАВСКИ	<i>Podunavski</i>	5	0	0	5	1	0	11	11
БРАНИЧЕВСКИ	<i>Branicevski</i>	5	0	0	5	2	0	9	8
ШУМАДИЈСКИ	<i>Sumadijski</i>	11	0	0	11	0	0	15	12
ПОМОРАВСКИ	<i>Pomoravski</i>	12	0	0	12	5	1	18	16
БОРСКИ	<i>Borski</i>	10	0	2	8	2	2	13	9
ЗАЈЕЧАРСКИ	<i>Zajecarski</i>	4	0	0	4	0	0	9	6
ЗЛАТИБОРСКИ	<i>Zlatiborski</i>	10	0	1	9	3	1	12	12
МОРАВИЧКИ	<i>Moravicki</i>	7	0	1	6	0	0	11	11
РАШКИ	<i>Raski</i>	12	0	1	11	4	4	17	16
РАСИНСКИ	<i>Rasinski</i>	9	0	1	8	2	2	13	13
НИШАВСКИ	<i>Nisavski</i>	20	0	1	19	6	4	24	24
ТОПЛИЧКИ	<i>Toplicki</i>	4	0	0	4	0	0	6	6
ПИРОТСКИ	<i>Pirotski</i>	4	0	0	4	2	2	8	8
ЈАБЛАНИЧКИ	<i>Jablanicki</i>	6	0	0	6	1	0	8	8
ПЧИЊСКИ	<i>Pcinjski</i>	9	0	0	9	3	0	20	17
<b>Војводина</b>	<b>Vojvodina</b>	<b>55</b>	<b>0</b>	<b>5</b>	<b>50</b>	<b>18</b>	<b>15</b>	<b>86</b>	<b>80</b>
СЕВЕРНОБАЧКИ	<i>Severnobacki</i>	5	0	2	3	2	2	10	9
СРЕДЊЕБАНАТСКИ	<i>Srednjebanatski</i>	10	0	0	10	1	1	15	14
СЕВЕРНОБАНАТСКИ	<i>Severnobanatski</i>	5	0	1	4	0	0	9	9
ЈУЖНОБАНАТСКИ	<i>Juznobanatski</i>	4	0	0	4	1	1	6	5
ЗАПАДНОБАЧКИ	<i>Zapadnobacki</i>	4	0	0	4	2	2	6	6
СРЕМСКИ	<i>Sremski</i>	9	0	1	8	3	3	13	13

**3. ЗДРАВСТВЕНА ЗАШТИТА НА ПРИМАРНОМ НИВОУ У РЕПУБЛИЦИ СРБИЈИ, 2010***PRIMARY HEALTH CARE SERVICE IN REPUBLIC OF SERBIA, 2010***3.9 Служба за плућне болести и туберкулозу***Pulmonary diseases and TB services***3.9.2 Посете и дијагностички прегледи***Visits and diagnostic examinations*

В Р С Т А Р А Д А <i>Type of work</i>		У диспанзеру за ТБЦ <i>In TB unit</i>	Ван диспанзера <i>Outside TB unit</i>
<b>Република Србија</b> <i>Serbia</i>			
ПОСЕТЕ	СВЕГА <i>Total</i>	<b>1385431</b>	<b>1037</b>
	Код лекара <i>To doctor</i>	770191	493
	Код осталих медицинских радника <i>To other medical staff</i>	615240	544
ДИ Ј А Г Н О С Т И Ч К И  П Р Е Г Л Е Д И	Радиоскопски <i>Radioscopic</i>	17770	6086
	Радио-фотографски рутински <i>Radio-photographic routine</i>	32657	793
	Радио-графија		
	СВЕГА <i>Total</i>	<b>339317</b>	<b>12049</b>
	Стандардна <i>Standard</i>	325652	10315
	Томографија <i>Tomography</i>	13665	1734
	Функционална анализа		
	СВЕГА <i>Total</i>	<b>247325</b>	<b>6867</b>
	Спирометрија <i>Spyrometry</i>	226287	6500
	Гасна анализа <i>Gas analysis</i>	21038	372
	Е К Г <i>ECG</i>	31127	2346
	Лабораторијски рад		
	СВЕГА <i>Total</i>	<b>268994</b>	<b>81932</b>
	БК директна микроскопија <i>BK direct microscopy</i>	13964	10141
	Култура БК <i>BK culture</i>	18167	10809
	Резистенција БК <i>BK resistance</i>	1386	590
	Антибиограм <i>Antibiotic sensitivity test</i>	5847	4846
	Остале микробиолошке претраге <i>Other tests</i>	28461	6005
	Туберкулински тест <i>Tuberculin test</i>	1921	41
	Цитолошке претраге <i>Citological tests</i>	600	469
	Алерголошки тестови <i>Allergy tests</i>	14470	1767
	Остале лабораторијске претраге <i>Other</i>	184178	47264

**3. ЗДРАВСТВЕНА ЗАШТИТА НА ПРИМАРНОМ НИВОУ У РЕПУБЛИЦИ СРБИЈИ, 2010***PRIMARY HEALTH CARE SERVICE IN REPUBLIC OF SERBIA, 2010***3.9 Служба за плућне болести и туберкулозу***Pulmonary diseases and TB services***3.9.2 Посете и дијагностички прегледи***Visits and diagnostic examinations*

В Р С Т А Р А Д А <i>Type of work</i>		У диспанзеру за ТБЦ <i>In TB unit</i>	Ван диспанзера <i>Outside TB unit</i>
<b>Централна Србија</b> <i>Central Serbia</i>			
ПОСЕТЕ	<b>СВЕГА</b> <i>Total</i>	<b>1107973</b>	<b>1009</b>
	Код лекара <i>To doctor</i>	601098	493
	Код осталих медицинских радника <i>To other medical st</i>	506875	516
ДИ ЈА ГН ОС ТИ Ч К И  П Р Е Г Л Е Д И	Радиоскопски <i>Radioscopic</i>	14470	5963
	Радио-фотографски рутински <i>Radio-photographic routi</i>	27442	793
	Радио-графија		
	<b>СВЕГА</b> <i>Total</i>	<b>249403</b>	<b>8321</b>
	Стандардна <i>Standard</i>	236420	6765
	Томографија <i>Tomography</i>	12983	1556
	Функционална анализа		
	<b>СВЕГА</b> <i>Total</i>	<b>182488</b>	<b>3836</b>
	Спирометрија <i>Spyrometry</i>	168627	3591
	Гасна анализа <i>Gas analysis</i>	13861	250
	<b>Е К Г</b> <i>ECG</i>	20241	1563
	Лабораторијски рад		
	<b>СВЕГА</b> <i>Total</i>	<b>241369</b>	<b>63324</b>
	БК директна микроскопија <i>BK direct microscopy</i>	11883	8526
	Култура БК <i>BK culture</i>	15954	8685
	Резистенција БК <i>BK resistance</i>	1339	364
	Антибиограм <i>Antibiotic sensitivity test</i>	5515	4498
	Остале микробиолошке претраге <i>Other tests</i>	27050	5941
	Туберкулински тест <i>Tuberculin test</i>	1547	31
	Цитолошке претраге <i>Citological tests</i>	549	343
	Алерголошки тестови <i>Allergy tests</i>	13608	1212
	Остале лабораторијске претраге <i>Other</i>	163924	33724

**3. ЗДРАВСТВЕНА ЗАШТИТА НА ПРИМАРНОМ НИВОУ У РЕПУБЛИЦИ СРБИЈИ, 2010**

PRIMARY HEALTH CARE SERVICE IN REPUBLIC OF SERBIA, 2010

## 3.9 Служба за плућне болести и туберкулозу

Pulmonary diseases and TB services

## 3.9.2 Посете и дијагностички прегледи

Visits and diagnostic examinations

В Р С Т А Р А Д А Type of work		У диспанзеру за ТБЦ In TB unit	Ван диспанзера Outside TB unit
<b>Војводина</b> <i>Vojvodina</i>			
ПОСЕТЕ	<b>СВЕГА</b> <i>Total</i>	<b>277458</b>	<b>28</b>
	Код лекара <i>To doctor</i>	169093	0
	Код осталих медицинских радника <i>To other medical st</i>	108365	28
ДИ ЈА ГН ОС ТИ ЧКИ П Р Е Г Л Е ДИ	Радиоскопски <i>Radioscopic</i>	3300	123
	Радио-фотографски рутински <i>Radio-photographic routi</i>	5215	0
	Радио-графија	<b>СВЕГА</b> <i>Total</i>	<b>89914</b> <b>3728</b>
		Стандардна <i>Standard</i>	89232 3550
		Томографија <i>Tomography</i>	682 178
	Функционална анализа	<b>СВЕГА</b> <i>Total</i>	<b>64837</b> <b>3031</b>
		Спирометрија <i>Spyrometry</i>	57660 2909
		Гасна анализа <i>Gas analysis</i>	7177 122
	<b>Е К Г</b>	<b>ECG</b>	10886 783
	Лабораторијски рад	<b>СВЕГА</b> <i>Total</i>	<b>27625</b> <b>18608</b>
		БК директна микроскопија <i>BK direct microscopy</i>	2081 1615
		Култура БК <i>BK culture</i>	2213 2124
		Резистенција БК <i>BK resistance</i>	47 226
		Антибиограм <i>Antibiotic sensitivity test</i>	332 348
		Остале микробиолошке претраге <i>Other tests</i>	1411 64
		Туберкулински тест <i>Tuberculin test</i>	374 10
		Цитолошке претраге <i>Citological tests</i>	51 126
		Алерголошки тестови <i>Alergy tests</i>	862 555
		Остале лабораторијске претраге <i>Other</i>	20254 13540

## 4.

## СТАЦИОНАРНА ЗДРАВСТВЕНА ЗАШТИТА

### INPATIENT HEALTH CARE

	Страна Page
4. Стационарна здравствена заштита у Републици Србији <i>Inpatient health care in Republic of Serbia</i>	326
4.1. Здравствени радници, постеље, исписани болесници, болеснички дани и умрли <i>Health workers, beds, discharged patients, hospital days and number of deaths</i>	329
4.1.1. Збирна табела према типу установе <i>General table by type of institution</i>	329
4.1.2. Домови здравља по одељењима <i>Primary health centres by department</i>	332
4.1.3. Опште болнице по одељењима <i>General hospitals by department</i>	334
4.1.4. Специјалне болнице по одељењима <i>Special hospitals by department</i>	342
4.1.5. Заводи по одељењима <i>Institutes (zavodi) by department</i>	347
4.1.6. Институтути по одељењима <i>Institutes by department</i>	348
4.1.7. Клинике по одељењима <i>Clinics by department</i>	353
4.1.8. Клиничко-болнички центри по одељењима <i>Clinical-hospital centres by department</i>	355
4.1.9. Клинички центри по одељењима <i>Clinical centres by department</i>	357
4.1.10. Здравствене установе које имају дневне болнице <i>Health care institutions with day hospitals</i>	365
4.2. Постеље, исписани болесници и болеснички дани по одељењима и типу установе без дневних болница <i>Beds, discharged patients and hospital days by department and type of institution excluding day hospitals</i>	369
4.3. Постеље према типу установе и одељењима без дневних болница <i>Beds by type of institution and department excluding day hospitals</i>	376
4.4. Број лечених у стационарима према групама обољења и полу <i>Patients treated in hospitals by group of diseases and sex</i>	391
4.5. Број лечених у стационарима према групама обољења и полу, 2006–2010. <i>Patients treated in hospitals by group of disease and sex, 2006–2010</i>	396

## СТАЦИОНАРНА ЗДРАВСТВЕНА ЗАШТИТА У РЕПУБЛИЦИ СРБИЈИ

Болнице су здравствене установе које обезбеђују стационарну и специјалистичко-консултативну здравствену делатност и то као наставак дијагностике, лечења и рехабилитације започете на примарном нивоу, или када су због сложености и тежине обољења потребни посебни услови у погледу кадрава, опреме и смештаја.

У Републици Србији у 2010. години стационарну (болничку) здравствену заштиту пружало је 128 здравствених установа. То су: стационари при домовима здравља (21), опште болнице (40), специјалне болнице (37), заводи (2), институти (14), клинике (6), клиничко-болнички центри (4) и клинички центри (4).

У Републици Србији у 2010. години у стационарним установама је радило укупно 7892 лекара (од тога 6489 специјалиста), 3384 здравствених радника са вишом и 21.679 са средњом стручном спремом.

Постељни фонд у стационарним установама у 2010. години у Србији износи 41.193 постеља, односно 5,6 постеља на 1000 становника. У овај број укључене су и дневне болнице (1503 постеља), дијализа и неонатологија.

Број постеља у укупном фонду постеља (без дневних болница) у 2010. години је следећи:

- стационари при домовима здравља 331 (0,8%)
- опште болнице 15.253 (38,4%)
- специјалне болнице 8979 (22,6%)
- заводи 50 (0,1%)
- клинике 1057 (2,7%)
- институти 4127 (10,4%)
- клиничко-болнички центри 2422 (6,1%)
- клинички центри 7471 (18,8%)

Број постеља у укупном фонду постеља (без дневних болница) у 2010. години по намени је следећи:

- интернистичка одељења 12.152 (30,6%)
- хируршка одељења 9646 (24,3%)
- педијатријска одељења 2680 (6,7%)
- гинекологија 3565 (9%)
- психијатрија 5447 (13,7%)
- рехабилитација 6194 (15,6%)

Број исписаних болесника у стационарним здравственим установама у Србији у 2010. години износио је 1.303.684, а укупан број остварених болесничких дана 10.972.641. Просечна дужина лечења по једном болеснику износила је 8,4 дана, а просечна заузетост болничких постеља 73%.

## БОЛНИЧКИ МОРБИДИТЕТ

Према извештају о хоспитализацијама (појединачни извештаји) у болницама Србије у 2010. години лечено је укупно 1.059.872 особа. У структури болнички лечених лица у 2010.

години било је 484.437 мушкараца (45,7%) и 575.435 жена (54,3%).

У односу на групе болести према МКБ-10, редослед најчешћих обољења, стања и повреда лечених у болницама је следећи:

1. Болести система крвотока (IX)	162.592
2. Тумори (II)	154.757
3. Болести система за варење (XI)	91.647
4. Болести система за дисање (X)	80.849
5. Трудноћа, рађање и бабиње (XV)	78.734
6. Болести мокраћно-полног система (XIV)	77.096
7. Болести мишићно-коштаног система и везивног ткива (XIII)	65.200
8. Повреде, тровања и последице деловања спољних фактора (XIX)	55.201
9. Фактори који утичу на здравствено стање и контакт са здравственом службом (XXI)	50.754
10. Болести жлезда са унутрашњим лучењем, исхране и метаболизма (IV)	45.003



## INPATIENT HEALTH INSTITUTIONS IN THE REPUBLIC OF SERBIA

Hospitals are health institutions which perform inpatient and specialist consulting health care activities as the continuation of diagnostics, treatment and rehabilitation commenced at the primary level, or, when the complexity and severity of disease requires special conditions in terms of staff, equipment and accommodation.

In 2010, inpatient (hospital) health care was provided by 128 health institutions in the Republic of Serbia. These are: inpatient departments in primary health care centres (21), general hospitals (40), special hospitals (37), institutes (zavodi) (2), institutes (14), clinics (6), clinical-hospital centres (4) and clinical centres (4).

Hospitals in the Republic of Serbia, in 2010 employ 7892 doctors (of which 6489 specialists), 3384 health staff with college education and 21,679 with secondary education.

Total beds in hospital institutions in Serbia in 2010 numbered 41,193, i.e. 5.6 beds per 1000 population. This number also includes day hospitals (1503 beds), dialysis and neonatology.

The total number of beds (excl. day hospitals) was distributed in 2010 as follows:

- inpatient departments in primary health care centres 331 (0.8%)
- general hospitals 15,253 (38.4%)
- special hospitals 8979 (22.6%)
- institutes (zavodi) 50 (0.1%)
- clinics 1057 (2.7%)
- institutes 4127 (10.4%)
- clinical-hospital centres 2422 (6.1%)
- clinical centres 7471 (18.8%)

The total number of beds (excl. day hospitals) in 2010 was distributed by purpose as follows:

- internal medicine 12,152 (30.6%)
- surgery 9646 (24.3%)
- paediatrics 2680 (6.7%)
- gynaecology 3565 (9%)
- psychiatry 5447 (13.7%)
- rehabilitation 6194 (15.6%)

The number of discharged patients from inpatient institutions in Serbia in 2010 was 1,303,684, and the total number of hospital days was 10,972,641. The average length of stay per patient was 8.4 days, while the average hospital bed occupancy rate was 73%.

## HOSPITAL MORBIDITY

According to the hospitalization reports (individual reports) the total of 1,065,083 people were treated in hospitals in Serbia in 2009. Of these persons treated in hospitals in 2009, 486,779 were men (45.7%) and 578,304 women (54.3%).

With regard to the ICD 10 disease list, the ranking of the most common diseases, conditions and injuries treated in hospitals is the follows:

1. Diseases of the circulatory system (IX)	162,592
2. Neoplasms (II)	154,757
3. Diseases of the digestive system (XI)	91,647
4. Diseases of the respiratory system (X)	80,849
5. Pregnancy, childbirth and the puerperium (XV)	78,734
6. Diseases of the genitourinary system (XIV)	77,096
7. Diseases of the musculoskeletal system and connective tissue (XIII)	65,200
8. Injury, poisoning and certain other consequences of external causes (XIX)	55,201
9. Factors influencing health status and contact with health services (XXI)	50,754
10. Endocrine, nutritional and metabolic diseases (IV)	45,003



**4. СТАЦИОНАРНА ЗДРАВСТВЕНА ЗАШТИТА У РЕПУБЛИЦИ СРБИЈИ, 2010 .*****INPATIENT HEALTH CARE IN REPUBLIC OF SERBIA, 2010*****4.1 Здравствени радници, постеље, исписани болесници, болеснички дани и умрли***Health workers, beds, discharged patients, hospital days and number of deaths***4.1.1 Збирна табела према типу установе***General table by type of institution*

Тип установе <i>Type of institution</i>	Лекари <i>Physicians</i>		Остали здр. радници <i>Other health personnel</i>		Постеље <i>Beds</i>	Исписани болесници <i>Discharged patients</i>	Болнички дани <i>Hospital days</i>	Умрли <i>Deaths</i>	Просечна дужина лечења <i>Average lenght of stay</i>	Просечна заузетост <i>Bed occupancy rate</i>
	Укупно <i>Total</i>	специјалисти <i>specialists</i>	виша <i>college</i>	средња <i>secondary</i>						
<b>Република Србија</b>	<b>7892</b>	<b>6489</b>	<b>3384</b>	<b>21679</b>	<b>41193</b>	<b>1303684</b>	<b>10972641</b>	<b>36027</b>	<b>8.42</b>	<b>72.98</b>
<b><i>Republic of Serbia</i></b>										
<b>Свега без дневних болница</b>										
<b><i>Total (excluding day hospitals)</i></b>	<b>7722</b>	<b>6337</b>	<b>3303</b>	<b>21335</b>	<b>39690</b>	<b>1154930</b>	<b>10446058</b>	<b>36019</b>	<b>9.04</b>	<b>72.11</b>
Дом здравља <i>Primary health care centre</i>	38	30	5	191	331	9890	84750	347	8.57	70.15
Завод <i>Institut (zavod)</i>	4	4	3	19	50	2274	11794	0	5.19	64.62
Институт <i>Institut</i>	975	797	720	2307	4127	112036	1198261	1527	10.70	79.55
Клиника <i>Clinic</i>	221	201	140	552	1057	45005	318177	125	7.07	82.47
Клинички центар <i>Clinical centre</i>	2006	1650	790	4970	7471	267362	2043574	7561	7.64	74.94
Клиничко-болнички центар <i>Clinical-hospital centre</i>	635	530	295	1736	2422	81658	549992	2634	6.74	62.21
Општа болница <i>General hospital</i>	3277	2694	929	9606	15253	532040	3791262	20528	7.13	68.10
Специјална болница <i>Special hospital</i>	566	431	421	1954	8979	104665	2448248	3297	23.39	74.70
<b>Дневне болнице</b>										
<b><i>Day hospitals</i></b>	<b>170</b>	<b>152</b>	<b>81</b>	<b>344</b>	<b>1503</b>	<b>148754</b>	<b>526583</b>	<b>8</b>	<b>3.54</b>	<b>95.99</b>

**4. СТАЦИОНАРНА ЗДРАВСТВЕНА ЗАШТИТА У РЕПУБЛИЦИ СРБИЈИ, 2010 .*****INPATIENT HEALTH CARE IN REPUBLIC OF SERBIA, 2010*****4.1 Здравствени радници, постеље, исписани болесници, болеснички дани и умрли***Health workers, beds, discharged patients, hospital days and number of deaths***4.1.1 Збирна табела према типу установе***General table by type of institution*

Тип установе <i>Type of institution</i>	Лекари <i>Physicians</i>		Остали здр. радници <i>Other health personnel</i>		Постеље <i>Beds</i>	Исписани болесници <i>Discharged patients</i>	Болнички дани <i>Hospital days</i>	Умрли <i>Deaths</i>	Просечна дужина <i>Average lenght of stay</i>	Просечна заузетост постеља <i>Bed occupancy rate</i>
	Укупно <i>Total</i>	специјалисти <i>specialists</i>	виша <i>college</i>	средња <i>secondary</i>						
<b>Centralna Srbi ja</b> <i>Central Serbia</i>	<b>6095</b>	<b>5050</b>	<b>2569</b>	<b>16366</b>	<b>30456</b>	<b>1044698</b>	<b>8254874</b>	<b>27220</b>	<b>7.90</b>	<b>74.26</b>
<b>Свега без дневних болниц</b> <i>Total (excluding day hospitals)</i>	<b>5938</b>	<b>4905</b>	<b>2493</b>	<b>16064</b>	<b>29180</b>	<b>915928</b>	<b>7805372</b>	<b>27212</b>	<b>8.52</b>	<b>73.29</b>
Дом здравља <i>Primary health care centre</i>	33	25	4	150	256	8702	75515	249	8.68	80.82
Завод <i>Institut (zavod)</i>	4	4	3	19	50	2274	11794	0	5.19	64.62
Институт <i>Institut</i>	642	517	442	1602	3020	76167	887973	580	11.66	80.56
Клиника <i>Clinic</i>	221	201	140	552	1057	45005	318177	125	7.07	82.47
Клинички центар <i>Clinical centre</i>	1609	1330	580	4046	6075	222986	1692808	6642	7.59	76.34
Клиничко-болнички центар <i>Clinical-hospital centre</i>	635	530	295	1736	2422	81658	549992	2634	6.74	62.21
Општа болница <i>General hospital</i>	2398	1993	762	6801	11092	394950	2804147	15102	7.10	69.26
Специјална болница <i>Special hospital</i>	396	305	267	1158	5208	84186	1464966	1880	17.40	77.07
<b>Дневне болнице</b> <i>Day hospitals</i>	<b>157</b>	<b>145</b>	<b>76</b>	<b>302</b>	<b>1276</b>	<b>128770</b>	<b>449502</b>	<b>8</b>	<b>3.49</b>	<b>96.51</b>

**4. СТАЦИОНАРНА ЗДРАВСТВЕНА ЗАШТИТА У РЕПУБЛИЦИ СРБИЈИ, 2010 .****INPATIENT HEALTH CARE IN REPUBLIC OF SERBIA, 2010****4.1 Здравствени радници, постеље, исписани болесници, болеснички дани и умрли***Health workers, beds, discharged patients, hospital days and number of deaths***4.1.1 Збирна табела према типу установе***General table by type of institution*

Тип установе <i>Type of institution</i>	Лекари <i>Physicians</i>		Остали здр. радници <i>Other health personnel</i>		Постеље <i>Beds</i>	Исписани болесници <i>Discharged patients</i>	Болнички дани <i>Hospital days</i>	Умрли <i>Deaths</i>	Просечна дужина <i>Average lenght of stay</i>	Просечна заузетост постеља <i>Bed occupancy rate</i>
	Укупно <i>Total</i>	специјалисти <i>specialists</i>	виша <i>college</i>	средња <i>secondary</i>						
<b>Vojvodi na</b> <i>Vojvodina</i>	<b>1797</b>	<b>1439</b>	<b>815</b>	<b>5313</b>	<b>10737</b>	<b>258986</b>	<b>2717767</b>	<b>8807</b>	<b>10.49</b>	<b>69.35</b>
<b>Свега без дневних болниц</b> <i>Total (excluding day hospitals)</i>	<b>1784</b>	<b>1432</b>	<b>810</b>	<b>5271</b>	<b>10510</b>	<b>239002</b>	<b>2640686</b>	<b>8807</b>	<b>11.05</b>	<b>68.84</b>
Дом здравља <i>Primary health care centre</i>	5	5	1	41	75	1188	9235	98	7.77	33.74
Институт <i>Institut</i>	333	280	278	705	1107	35869	310288	947	8.65	76.79
Клинички центар <i>Clinical centre</i>	397	320	210	924	1396	44376	350766	919	7.90	68.84
Општа болница <i>General hospital</i>	879	701	167	2805	4161	137090	987115	5426	7.20	64.99
Специјална болница <i>Special hospital</i>	170	126	154	796	3771	20479	983282	1417	48.01	71.44
<b>Дневне болнице</b> <i>Day hospitals</i>	<b>13</b>	<b>7</b>	<b>5</b>	<b>42</b>	<b>227</b>	<b>19984</b>	<b>77081</b>	<b>0</b>	<b>3.86</b>	<b>93.03</b>

**4. СТАЦИОНАРНА ЗДРАВСТВЕНА ЗАШТИТА У РЕПУБЛИЦИ СРБИЈИ, 2010.****INPATIENT HEALTH CARE IN REPUBLIC OF SERBIA, 2010****4.1 Здравствени радници, постеље, исписани болесници, болнички дани и умрли***Health workers, beds, discharged patients, hospital days and number of deaths***4.1.2 Домови здравља по одељењима***Primary health care centres by department*

Одељење <i>Department</i>	Лекари <i>Physicians</i>		Остали здр. радници <i>Other health personnel</i>		Постеље <i>Beds</i>	Исписани болесници <i>Discharged patients</i>	Болнички дани <i>Hospital days</i>	Умрли <i>Deaths</i>
	Укупно <i>Total</i>	специјалисти <i>specialists</i>	виша <i>college</i>	средња <i>secondary</i>				
<b>Република Србија</b> <i>Republic of Serbia</i>	<b>38</b>	<b>30</b>	<b>5</b>	<b>191</b>	<b>331</b>	<b>9890</b>	<b>84750</b>	<b>347</b>
<b>ИНТЕРНИСТИЧКА</b> <i>Internal</i>	32	24	5	139	265	7635	75807	347
Дијализа и хемодијализа <i>Dialysis</i>	7	5	0	18	22	192	12916	12
Интерно <i>Internal medicine</i>	23	17	4	110	218	7302	59948	310
Пнеумофтизиологија, ТБЦ плућа <i>Pneumophthisiology and TB</i>	2	2	1	11	25	141	2943	25
<b>ПЕДИЈАТРИЈА</b> <i>Paediatrics</i>	1	1	0	8	18	811	3952	0
Дечије, педијатрија <i>Paediatrics</i>	1	1	0	8	8	543	3053	0
Неонатолошко-педијатријско <i>Neonatology-paediatrics</i>	0	0	0	0	10	268	899	0
<b>ГИНЕКОЛОГИЈА</b> <i>Gynaecology - Obstetrics</i>	5	5	0	44	48	1444	4991	0
Акушерство <i>Obstetrics</i>	4	4	0	25	31	1012	4138	0
Гинеколошко-акушерско <i>Gynaecology - obstetrics</i>	0	0	0	5	5	0	0	0
Гинекологија <i>Gynaecology</i>	0	0	0	5	2	316	644	0
Ванболничка породилишта <i>Outpatient maternity units</i>	1	1	0	9	10	116	209	0

**4. СТАЦИОНАРНА ЗДРАВСТВЕНА ЗАШТИТА У РЕПУБЛИЦИ СРБИЈИ, 2010.****INPATIENT HEALTH CARE IN REPUBLIC OF SERBIA, 2010****4.1 Здравствени радници, постеле, исписани болесници, болнички дани и умрли***Health workers, beds, discharged patients, hospital days and number of deaths***4.1.2 Домови здравља по одељењима***Primary health care centres by department*

Одељење <i>Department</i>	Лекари <i>Physicians</i>		Остали здр. радници <i>Other health personnel</i>		Постеле <i>Beds</i>	Исписани болесници <i>Discharged patients</i>	Болнички дани <i>Hospital days</i>	Умрли <i>Deaths</i>
	Укупно <i>Total</i>	специјалисти <i>specialists</i>	виша <i>college</i>	средња <i>secondary</i>				
<b>Централна Србија</b> <i>Central Serbia</i>	<b>33</b>	<b>25</b>	<b>4</b>	<b>150</b>	<b>256</b>	<b>8702</b>	<b>75515</b>	<b>249</b>
ИНТЕРНИСТИЧКА <i>Internal</i>	29	21	4	122	215	6985	68044	249
Дијализа и хемодијализа <i>Dialysis</i>	7	5	0	18	22	192	12916	12
Интерно <i>Internal medicine</i>	22	16	4	104	193	6793	55128	237
ПЕДИЈАТРИЈА <i>Paediatrics</i>	1	1	0	8	18	811	3952	0
Дечије, педијатрија <i>Paediatrics</i>	1	1	0	8	8	543	3053	0
Неонатолошко-педијатријско <i>Neonatology-paediatrics</i>	0	0	0	0	10	268	899	0
ГИНЕКОЛОГИЈА <i>Gynaecology - Obstetrics</i>	3	3	0	20	23	906	3519	0
Акушерство <i>Obstetrics</i>	3	3	0	20	23	846	3399	0
Гинекологија <i>Gynaecology</i>	0	0	0	0	0	60	120	0
<b>Војводина</b> <i>Vojvodina</i>	<b>5</b>	<b>5</b>	<b>1</b>	<b>41</b>	<b>75</b>	<b>1188</b>	<b>9235</b>	<b>98</b>
ИНТЕРНИСТИЧКА <i>Internal</i>	3	3	1	17	50	650	7763	98
Интерно <i>Internal medicine</i>	1	1	0	6	25	509	4820	73
Пнеумофтизиологија, ТБЦ плућа <i>Pneumophthisiology and TB</i>	2	2	1	11	25	141	2943	25
ГИНЕКОЛОГИЈА <i>Gynaecology - Obstetrics</i>	2	2	0	24	25	538	1472	0
Акушерство <i>Obstetrics</i>	1	1	0	5	8	166	739	0
Гинеколошко-акушерско <i>Gynaecology - obstetrics</i>	0	0	0	5	5	0	0	0
Гинекологија <i>Gynaecology</i>	0	0	0	5	2	256	524	0
Ванболничка породиштва <i>Outpatient maternity units</i>	1	1	0	9	10	116	209	0

**4. СТАЦИОНАРНА ЗДРАВСТВЕНА ЗАШТИТА У РЕПУБЛИЦИ СРБИЈИ, 2010.****INPATIENT HEALTH CARE IN REPUBLIC OF SERBIA, 2010****4.1 Здравствени радници, постеље, исписани болесници, болнички дани и умрли***Health workers, beds, discharged patients, hospital days and number of deaths***4.1.3 Опште болнице по одељењима***General hospitals by department*

Одељење <i>Department</i>	Лекари <i>Physicians</i>		Остали здр. радници <i>Other health personnel</i>		Постеље <i>Beds</i>	Исписани болесници <i>Discharged patients</i>	Болнички дани <i>Hospital days</i>	Умрли <i>Deaths</i>
	Укупно <i>Total</i>	специјалисти <i>specialists</i>	виша <i>college</i>	средња <i>secondary</i>				
<b>Република Србија</b> <i>Republic of Serbia</i>	<b>3277</b>	<b>2694</b>	<b>929</b>	<b>9606</b>	<b>15253</b>	<b>532040</b>	<b>3791262</b>	<b>20528</b>
<b>ИНТЕРНИСТИЧКА</b> <i>Internal</i>	<b>1081</b>	<b>860</b>	<b>275</b>	<b>3287</b>	<b>5925</b>	<b>189729</b>	<b>1503126</b>	<b>13223</b>
Дерматовенерологија <i>Dermatovenereology</i>	27	24	6	62	94	2136	20719	12
Дијализа и хемодијализа <i>Dialysis</i>	10	7	1	38	8	1298	1298	0
Ендокринологија <i>Endocrinology</i>	5	4	1	13	18	837	6447	13
Гастроентерологија <i>Gastroenterology</i>	6	4	2	11	33	1252	8470	56
Инфективно, заразно <i>Infectious diseases</i>	74	62	18	239	423	11522	88541	166
Интерно <i>Internal medicine</i>	570	458	122	1663	2939	103570	781834	6314
Кардиологија, коронарна јединица <i>Cardiology</i>	12	12	3	45	56	2952	15014	153
Нефрологија <i>Nephrology</i>	9	6	1	39	32	1094	11283	111
Неурологија <i>Neurology</i>	153	114	31	455	791	23274	188020	3906
Онкологија <i>Oncology</i>	14	7	9	40	94	2449	24638	90
Пнеумофтизиологија, ТБЦ плућа <i>Pneumophthisiology and TB</i>	135	122	38	430	976	23232	264058	1462
Пријемно <i>Admissions</i>	28	10	5	92	8	8509	8577	177
Продужена нега и лечење <i>Long term care</i>	30	23	34	127	400	4550	72163	597
Радиологија и онкологија <i>Radiology and oncology</i>	8	7	4	33	53	3054	12064	166
<b>ХИРУРГИЈА</b> <i>Surgery</i>	<b>1250</b>	<b>1020</b>	<b>333</b>	<b>3536</b>	<b>4761</b>	<b>181963</b>	<b>1131721</b>	<b>4458</b>
Анестезија-реанимација <i>Anaesthesiology with resuscitation</i>	179	127	42	433	20	814	3266	118



**4. СТАЦИОНАРНА ЗДРАВСТВЕНА ЗАШТИТА У РЕПУБЛИЦИ СРБИЈИ, 2010.****INPATIENT HEALTH CARE IN REPUBLIC OF SERBIA, 2010****4.1 Здравствени радници, постеље, исписани болесници, болнички дани и умрли***Health workers, beds, discharged patients, hospital days and number of deaths***4.1.3 Опште болнице по одељењима***General hospitals by department*

наставак/ continuation)

Одељење <i>Department</i>	Лекари <i>Physicians</i>		Остали здр. радници <i>Other health personnel</i>		Постеље <i>Beds</i>	Исписани болесници <i>Discharged patients</i>	Болнички дани <i>Hospital days</i>	Умрли <i>Deaths</i>
	Укупно <i>Total</i>	специјалисти <i>specialists</i>	виша <i>college</i>	средња <i>secondary</i>				
Дечија хирургија <i>Paediatric surgery</i>	16	16	4	31	76	3378	10913	0
Хирургија <i>Surgery</i>	439	341	124	1366	2287	90643	549599	3075
Интензивна нега <i>Intensive care</i>	63	47	19	185	69	3732	14089	525
Кардиоваскуларна хирургија <i>Cardiovascular surgery</i>	2	2	0	2	6	262	1763	6
Максилофацијална хирургија <i>Maxillofacial surgery</i>	2	2	0	6	24	855	4112	2
Неурохирургија <i>Neurosurgery</i>	4	3	1	21	22	851	6808	25
Офталмологија <i>Ophthalmology</i>	110	102	30	220	313	13235	62724	3
Операциона сала, операциони блок <i>Operating theatre, operating block</i>	13	10	14	105	0	0	0	0
ОРЛ <i>ENT</i>	125	120	34	272	413	17014	84916	77
Ортопедија са трауматологијом <i>Orthopaedics with traumatology</i>	174	147	38	505	905	22534	235269	372
Пластична хирургија <i>Plastic surgery</i>	5	5	3	17	15	1641	4246	2
Ургентни центар <i>Emergency service</i>	8	3	1	34	0	0	0	0
Урологија <i>Urology</i>	110	95	23	339	611	27004	154016	253
<b>ПЕДИЈАТРИЈА</b> <i>Paediatrics</i>	<b>252</b>	<b>228</b>	<b>40</b>	<b>757</b>	<b>1186</b>	<b>54870</b>	<b>273733</b>	<b>1886</b>
Дечије, педијатрија <i>Paediatrics</i>	211	190	29	551	930	43366	215752	1876
Неонатолошко-педијатријско <i>Neonatology-paediatrics</i>	41	38	11	206	256	11504	57981	10
<b>ГИНЕКОЛОГИЈА</b> <i>Gynaecology - Obstetrics</i>	<b>352</b>	<b>316</b>	<b>100</b>	<b>1146</b>	<b>1976</b>	<b>81735</b>	<b>465152</b>	<b>62</b>
Акушерство <i>Obstetrics</i>	89	87	42	375	814	32676	243367	17

**4. СТАЦИОНАРНА ЗДРАВСТВЕНА ЗАШТИТА У РЕПУБЛИЦИ СРБИЈИ, 2010.****INPATIENT HEALTH CARE IN REPUBLIC OF SERBIA, 2010****4.1 Здравствени радници, постеље, исписани болесници, болнички дани и умрли***Health workers, beds, discharged patients, hospital days and number of deaths***4.1.3 Опште болнице по одељењима***General hospitals by department*

наставак/ continuation)

Одељење <i>Department</i>	Лекари <i>Physicians</i>		Остали здр. радници <i>Other health personnel</i>		Постеље <i>Beds</i>	Исписани болесници <i>Discharged patients</i>	Болнички дани <i>Hospital days</i>	Умрли <i>Deaths</i>
	Укупно <i>Total</i>	специјалисти <i>specialists</i>	виша <i>college</i>	средња <i>secondary</i>				
Гинеколошко-акушерско <i>Gynaecology - obstetrics</i>	37	35	4	145	243	8331	45867	2
Гинекологија <i>Gynaecology</i>	225	193	53	626	903	39468	172404	43
Патологија трудноће <i>Pathology of pregnancy</i>	1	1	1	0	16	1260	3514	0
ПСИХИЈАТРИЈА <i>Psychiatry</i>	196	162	47	475	1181	19567	352470	876
Алкохолизам и наркоманија <i>Alcohol and drug abuse</i>	4	4	3	12	58	820	20199	9
Неуропсихијатрија <i>Neuropsychiatry</i>	52	39	7	104	234	5579	74638	677
Психијатрија <i>Psychiatry</i>	140	119	37	359	889	13168	257633	190
РЕХАБИЛИТАЦИЈА <i>Physical Medicine</i>	27	21	51	83	220	3983	64488	23
Општа рехабилитација <i>General rehabilitation</i>	27	21	51	83	220	3983	64488	23
ОСТАЛО <i>Miscellaneous</i>	119	87	83	322	4	193	572	0

**4. СТАЦИОНАРНА ЗДРАВСТВЕНА ЗАШТИТА У РЕПУБЛИЦИ СРБИЈИ, 2010.****INPATIENT HEALTH CARE IN REPUBLIC OF SERBIA, 2010****4.1 Здравствени радници, постеле, исписани болесници, болнички дани и умрли***Health workers, beds, discharged patients, hospital days and number of deaths***4.1.3 Опште болнице по одељењима***General hospitals by department*

Одељење <i>Department</i>	Лекари <i>Physicians</i>		Остали здр. радници <i>Other health personnel</i>		Постеле <i>Beds</i>	Исписани болесници <i>Discharged patients</i>	Болнички дани <i>Hospital days</i>	Умрли <i>Deaths</i>
	Укупно <i>Total</i>	специјалисти <i>specialists</i>	виша <i>college</i>	средња <i>secondary</i>				
<b>Централна Србија</b> <i>Central Serbia</i>	<b>2398</b>	<b>1993</b>	<b>762</b>	<b>6801</b>	<b>11092</b>	<b>394950</b>	<b>2804147</b>	<b>15102</b>
<b>ИНТЕРНИСТИЧКА</b> <i>Internal</i>	814	654	244	2401	4411	145375	1132128	9547
Дерматовенерологија <i>Dermatovenereology</i>	20	17	6	48	72	1534	15064	7
Дијализа и хемодијализа <i>Dialysis</i>	10	7	1	38	8	1298	1298	0
Ендокринологија <i>Endocrinology</i>	5	4	1	13	18	837	6447	13
Гастроентерологија <i>Gastroenterology</i>	6	4	2	11	33	1252	8470	56
Инфективно, заразно <i>Infectious diseases</i>	53	42	14	166	285	7808	57990	109
Интерно <i>Internal medicine</i>	413	340	106	1114	2121	76760	564203	4271
Кардиологија, коронарна јединица <i>Cardiology</i>	12	12	3	45	56	2952	15014	153
Нефрологија <i>Nephrology</i>	9	6	1	39	32	1094	11283	111
Неурологија <i>Neurology</i>	114	85	26	362	589	17656	145550	3023
Онкологија <i>Oncology</i>	10	3	9	24	63	1552	17063	7
Пнеумофтизиологија, ТБЦ плућа <i>Pneumophthisiology and TB</i>	110	103	33	340	769	18489	207968	1029
Пријемно <i>Admissions</i>	23	10	5	77	8	8509	8577	177
Продужена нега и лечење <i>Long term care</i>	26	19	34	107	326	4344	67992	584
Радиологија и онкологија <i>Radiology and oncology</i>	3	2	3	17	31	1290	5209	7
<b>ХИРУРГИЈА</b> <i>Surgery</i>	895	741	275	2491	3345	130067	812193	2947
Анестезија-реанимација <i>Anaesthesiology with resuscitation</i>	136	96	39	315	0	0	0	0
Дечија хирургија <i>Paediatric surgery</i>	14	14	4	26	56	2668	8656	0

**4. СТАЦИОНАРНА ЗДРАВСТВЕНА ЗАШТИТА У РЕПУБЛИЦИ СРБИЈИ, 2010.****INPATIENT HEALTH CARE IN REPUBLIC OF SERBIA, 2010****4.1 Здравствени радници, постеле, исписани болесници, болнички дани и умрли***Health workers, beds, discharged patients, hospital days and number of deaths***4.1.3 Опште болнице по одељењима***General hospitals by department*

(наставак/ continuation)

Одељење <i>Department</i>	Лекари <i>Physicians</i>		Остали здр. радници <i>Other health personnel</i>		Постеле <i>Beds</i>	Исписани болесници <i>Discharged patients</i>	Болнички дани <i>Hospital days</i>	Умрли <i>Deaths</i>
	Укупно <i>Total</i>	специјалисти <i>specialists</i>	виша <i>college</i>	средња <i>secondary</i>				
Хирургија <i>Surgery</i>	331	259	110	1050	1648	66202	405762	2151
Интензивна нега <i>Intensive care</i>	28	23	9	67	35	2255	6813	253
Кардиоваскуларна хирургија <i>Cardiovascular surgery</i>	2	2	0	2	6	262	1763	6
Максилофацијална хирургија <i>Maxillofacial surgery</i>	0	0	0	0	6	445	1639	0
Неурохирургија <i>Neurosurgery</i>	4	3	1	21	22	851	6808	25
Офталмологија <i>Ophthalmology</i>	79	77	20	148	225	9467	47457	2
Операциона сала, операциони блок <i>Operating theatre, operating block</i>	13	10	12	55	0	0	0	0
ОРЛ <i>ENT</i>	86	83	26	183	291	10597	53781	52
Ортопедија са трауматологијом <i>Orthopaedics with traumatology</i>	123	105	31	378	629	16372	168577	274
Пластична хирургија <i>Plastic surgery</i>	4	4	3	16	15	1641	4246	2
Урологија <i>Urology</i>	75	65	20	230	412	19307	106691	182
<b>ПЕДИЈАТРИЈА</b> <i>Paediatrics</i>	<b>194</b>	<b>174</b>	<b>32</b>	<b>541</b>	<b>900</b>	<b>42935</b>	<b>205044</b>	<b>1880</b>
Дечије, педијатрија <i>Paediatrics</i>	159	142	23	388	681	33514	155628	1871
Неонатолошко-педијатријско <i>Neonatology-paediatrics</i>	35	32	9	153	219	9421	49416	9
<b>ГИНЕКОЛОГИЈА</b> <i>Gynaecology - Obstetrics</i>	<b>266</b>	<b>242</b>	<b>86</b>	<b>821</b>	<b>1479</b>	<b>59834</b>	<b>361598</b>	<b>32</b>
Акушерство <i>Obstetrics</i>	70	69	39	297	678	25971	213085	4
Гинеколошко-акушерско <i>Gynaecology - obstetrics</i>	23	23	4	66	154	4219	23171	0
Гинекологија <i>Gynaecology</i>	172	149	42	458	631	28384	121828	28
Патологија трудноће <i>Pathology of pregnancy</i>	1	1	1	0	16	1260	3514	0

**4. СТАЦИОНАРНА ЗДРАВСТВЕНА ЗАШТИТА У РЕПУБЛИЦИ СРБИЈИ, 2010.****INPATIENT HEALTH CARE IN REPUBLIC OF SERBIA, 2010****4.1 Здравствени радници, постеље, исписани болесници, болнички дани и умрли***Health workers, beds, discharged patients, hospital days and number of deaths***4.1.3 Опште болнице по одељењима***General hospitals by department**(наставак/ continuation)*

Одељење <i>Department</i>	Лекари <i>Physicians</i>		Остали здр. радници <i>Other health personnel</i>		Постеље <i>Beds</i>	Исписани болесници <i>Discharged patients</i>	Болнички дани <i>Hospital days</i>	Умрли <i>Deaths</i>
	Укупно <i>Total</i>	специјалисти <i>specialists</i>	виша <i>college</i>	средња <i>secondary</i>				
ПСИХИЈАТРИЈА <i>Psychiatry</i>	147	118	38	341	851	14236	260530	676
Неуропсихијатрија <i>Neuropsychiatry</i>	35	23	7	67	150	4249	57413	523
Психијатрија <i>Psychiatry</i>	112	95	31	274	701	9987	203117	153
РЕХАБИЛИТАЦИЈА <i>Physical Medicine</i>	20	17	40	55	104	2316	32109	20
Општа рехабилитација <i>General rehabilitation</i>	20	17	40	55	104	2316	32109	20
ОСТАЛО <i>Miscellaneous</i>	62	47	47	151	2	187	545	0

**4. СТАЦИОНАРНА ЗДРАВСТВЕНА ЗАШТИТА У РЕПУБЛИЦИ СРБИЈИ, 2010.****INPATIENT HEALTH CARE IN REPUBLIC OF SERBIA, 2010****4.1 Здравствени радници, постеле, исписани болесници, болнички дани и умрли***Health workers, beds, discharged patients, hospital days and number of deaths***4.1.3 Опште болнице по одељењима***General hospitals by department*

(наставак/ continuation)

Одељење <i>Department</i>	Лекари <i>Physicians</i>		Остали здр. радници <i>Other health personnel</i>		Постеле <i>Beds</i>	Исписани болесници <i>Discharged patients</i>	Болнички дани <i>Hospital days</i>	Умрли <i>Deaths</i>
	Укупно <i>Total</i>	специјалисти <i>specialists</i>	виша <i>college</i>	средња <i>secondary</i>				
<b>Војводина</b> <i>Vojvodina</i>	<b>879</b>	<b>701</b>	<b>167</b>	<b>2805</b>	<b>4161</b>	<b>137090</b>	<b>987115</b>	<b>5426</b>
<b>ИНТЕРНИСТИЧКА</b> <i>Internal</i>	267	206	31	886	1514	44354	370998	3676
Дерматовенерологија <i>Dermatovenereology</i>	7	7	0	14	22	602	5655	5
Инфективно, заразно <i>Infectious diseases</i>	21	20	4	73	138	3714	30551	57
Интерно <i>Internal medicine</i>	157	118	16	549	818	26810	217631	2043
Неурологија <i>Neurology</i>	39	29	5	93	202	5618	42470	883
Онкологија <i>Oncology</i>	4	4	0	16	31	897	7575	83
Пнеумофтизиологија, ТБЦ плућа <i>Pneumophthisiology and TB</i>	25	19	5	90	207	4743	56090	433
Пријемно <i>Admissions</i>	5	0	0	15	0	0	0	0
Продужена нега и лечење <i>Long term care</i>	4	4	0	20	74	206	4171	13
Радиологија и онкологија <i>Radiology and oncology</i>	5	5	1	16	22	1764	6855	159
<b>ХИРУРГИЈА</b> <i>Surgery</i>	355	279	58	1045	1416	51896	319528	1511
Анестезија-реанимација <i>Anaesthesiology with resuscitation</i>	43	31	3	118	20	814	3266	118
Дечија хирургија <i>Paediatric surgery</i>	2	2	0	5	20	710	2257	0
Хирургија <i>Surgery</i>	108	82	14	316	639	24441	143837	924
Интензивна нега <i>Intensive care</i>	35	24	10	118	34	1477	7276	272
Максифацијална хирургија <i>Maxillofacial surgery</i>	2	2	0	6	18	410	2473	2
Офталмологија <i>Ophthalmology</i>	31	25	10	72	88	3768	15267	1
Операциона сала, операциони блок <i>Operating theatre, operating block</i>	0	0	2	50	0	0	0	0

**4. СТАЦИОНАРНА ЗДРАВСТВЕНА ЗАШТИТА У РЕПУБЛИЦИ СРБИЈИ, 2010.****INPATIENT HEALTH CARE IN REPUBLIC OF SERBIA, 2010****4.1 Здравствени радници, постеле, исписани болесници, болнички дани и умрли***Health workers, beds, discharged patients, hospital days and number of deaths***4.1.3 Опште болнице по одељењима***General hospitals by department*

(наставак/ continuation)

Одељење <i>Department</i>	Лекари <i>Physicians</i>		Остали здр. радници <i>Other health personnel</i>		Постеле <i>Beds</i>	Исписани болесници <i>Discharged patients</i>	Болнички дани <i>Hospital days</i>	Умрли <i>Deaths</i>
	Укупно <i>Total</i>	специјалисти <i>specialists</i>	виша <i>college</i>	средња <i>secondary</i>				
ОРЛ <i>ENT</i>	39	37	8	89	122	6417	31135	25
Ортопедија са трауматологијом <i>Orthopaedics with traumatology</i>	51	42	7	127	276	6162	66692	98
Пластична хирургија <i>Plastic surgery</i>	1	1	0	1	0	0	0	0
Ургентни центар <i>Emergency service</i>	8	3	1	34	0	0	0	0
Урологија <i>Urology</i>	35	30	3	109	199	7697	47325	71
ПЕДИЈАТРИЈА <i>Paediatrics</i>	58	54	8	216	286	11935	68689	6
Дечије, педијатрија <i>Paediatrics</i>	52	48	6	163	249	9852	60124	5
Неонатолошко-педијатријско <i>Neonatology-paediatrics</i>	6	6	2	53	37	2083	8565	1
ГИНЕКОЛОГИЈА <i>Gynaecology - Obstetrics</i>	86	74	14	325	497	21901	103554	30
Акушерство <i>Obstetrics</i>	19	18	3	78	136	6705	30282	13
Гинеколошко-акушерско <i>Gynaecology - obstetrics</i>	14	12	0	79	89	4112	22696	2
Гинекологија <i>Gynaecology</i>	53	44	11	168	272	11084	50576	15
ПСИХИЈАТРИЈА <i>Psychiatry</i>	49	44	9	134	330	5331	91940	200
Алкохолизам и наркоманија <i>Alcohol and drug abuse</i>	4	4	3	12	58	820	20199	9
Неуропсихијатрија <i>Neuropsychiatry</i>	17	16	0	37	84	1330	17225	154
Психијатрија <i>Psychiatry</i>	28	24	6	85	188	3181	54516	37
РЕХАБИЛИТАЦИЈА <i>Physical Medicine</i>	7	4	11	28	116	1667	32379	3
Општа рехабилитација <i>General rehabilitation</i>	7	4	11	28	116	1667	32379	3
ОСТАЛО <i>Miscellaneous</i>	57	40	36	171	2	6	27	0

**4. СТАЦИОНАРНА ЗДРАВСТВЕНА ЗАШТИТА У РЕПУБЛИЦИ СРБИЈИ, 2010.****INPATIENT HEALTH CARE IN REPUBLIC OF SERBIA, 2010****4.1 Здравствени радници, постеље, исписани болесници, болнички дани и умрли***Health workers, beds, discharged patients, hospital days and number of deaths***4.1.4 Специјалне болнице по одељењима***Special hospitals by department*

Одељење <i>Department</i>	Лекари <i>Physicians</i>		Остали здр. радници <i>Other health personnel</i>		Постеље <i>Beds</i>	Исписани болесници <i>Discharged patients</i>	Болнички дани <i>Hospital days</i>	Умрли <i>Deaths</i>
	Укупно <i>Total</i>	специјалисти <i>specialists</i>	виша <i>college</i>	средња <i>secondary</i>				
<b>Република Србија</b> <b><i>Republic of Serbia</i></b>	<b>566</b>	<b>431</b>	<b>421</b>	<b>1954</b>	<b>8979</b>	<b>104665</b>	<b>2448248</b>	<b>3297</b>
<b>ИНТЕРНИСТИЧКА</b> <b><i>Internal</i></b>	<b>162</b>	<b>118</b>	<b>62</b>	<b>494</b>	<b>1177</b>	<b>20015</b>	<b>338959</b>	<b>2211</b>
Цереброваскуларна обољења <i>Cerebrovascular diseases</i>	71	51	23	190	250	6337	76190	1274
Интерно <i>Internal medicine</i>	16	11	3	38	127	4060	36006	192
Нефрологија <i>Nephrology</i>	6	2	1	14	25	914	9790	70
Неурологија <i>Neurology</i>	8	6	2	50	110	1276	30221	288
Пнеумфтизиологија, ТБЦ плућа <i>Pneumophthisiology and TB</i>	53	40	23	187	595	5750	161339	385
Реуматологија <i>Rheumatology</i>	8	8	10	15	70	1678	25413	2
<b>ХИРУРГИЈА</b> <b><i>Surgery</i></b>	<b>0</b>	<b>0</b>	<b>0</b>	<b>0</b>	<b>15</b>	<b>479</b>	<b>4709</b>	<b>0</b>
Офталмологија <i>Ophthalmology</i>	0	0	0	0	15	479	4709	0
<b>ПСИХИЈАТРИЈА</b> <b><i>Psychiatry</i></b>	<b>189</b>	<b>132</b>	<b>93</b>	<b>761</b>	<b>3585</b>	<b>8950</b>	<b>933843</b>	<b>477</b>
Алкохолизам и наркоманија <i>Alcohol and drug abuse</i>	11	10	7	34	65	1155	18466	0
Неуропсихијатрија <i>Neuropsychiatry</i>	6	5	2	43	212	435	59716	58
Психијатрија <i>Psychiatry</i>	172	117	84	684	3308	7360	855661	419
<b>РЕХАБИЛИТАЦИЈА</b> <b><i>Physical Medicine</i></b>	<b>213</b>	<b>179</b>	<b>264</b>	<b>695</b>	<b>4202</b>	<b>75221</b>	<b>1170737</b>	<b>609</b>
Дечија рехабилитација <i>Paediatric rehabilitation</i>	1	1	2	1	5	60	1409	0
Општа рехабилитација <i>General rehabilitation</i>	19	18	29	80	1020	17052	262985	18
Рехабилитација болести крви <i>Rehabilitation of blood diseases</i>	3	3	0	9	80	1276	29541	0



**4. СТАЦИОНАРНА ЗДРАВСТВЕНА ЗАШТИТА У РЕПУБЛИЦИ СРБИЈИ, 2010.****INPATIENT HEALTH CARE IN REPUBLIC OF SERBIA, 2010****4.1 Здравствени радници, постеље, исписани болесници, болнички дани и умрли***Health workers, beds, discharged patients, hospital days and number of deaths***4.1.4 Специјалне болнице по одељењима***Special hospitals by department*

наставак/ continuation)

Одељење <i>Department</i>	Лекари <i>Physicians</i>		Остали здр. радници <i>Other health personnel</i>		Постеље <i>Beds</i>	Исписани болесници <i>Discharged patients</i>	Болнички дани <i>Hospital days</i>	Умрли <i>Deaths</i>
	Укупно <i>Total</i>	специјалисти <i>specialists</i>	виша <i>college</i>	средња <i>secondary</i>				
Рехабилитација церебралне парализе <i>Rehabilitation of cerebral palsy</i>	6	6	18	25	103	324	20603	0
Рехабилитација дископатије <i>Rehabilitation of discopathy</i>	18	17	31	71	420	7044	107495	0
Рехабилитација дистрофије, пlegtije и дископатије <i>Rehabilitation of dystrophy, plegia and discopathy</i>	10	7	10	25	180	4432	84131	0
Рехабилитација хипертиреозе <i>Rehabilitation of hyperthyroidism</i>	4	3	15	10	72	965	19510	1
Рехабилитација и ортопедска протетика <i>Rehabilitation and orthopaedic prosthetics</i>	14	14	4	39	180	477	58918	3
Рехабилитација кардиоваскуларних обољења <i>Rehabilitation of cardiovascular diseases</i>	2	0	0	10	60	66	1652	0
Рехабилитација неспецифичних болести плућа <i>Rehabilitation of non-specific lung diseases</i>	31	19	10	51	300	7273	92642	32
Рехабилитација неуролошких и посттрауматских стања <i>Rehabilitation of neurological and post-traumatic disorders</i>	42	39	81	225	751	7972	181019	539
Рехабилитација органа за варење и дијабета <i>Rehabilitation of digestive organs and diabetes</i>	36	30	40	74	520	20853	186786	0
Рехабилитација посттрауматских стања и реуматских болести <i>Rehabilitation of post-traumatic conditions and rheumatic diseases</i>	13	12	11	51	371	4761	71552	0
Рехабилитација реуматских и гинеколошких обољења <i>Rehabilitation of rheumatic and gynaecological diseases</i>	14	10	13	24	140	2666	52494	16
ОСТАЛО <i>Miscellaneous</i>	2	2	2	4	0	0	0	0

**4. СТАЦИОНАРНА ЗДРАВСТВЕНА ЗАШТИТА У РЕПУБЛИЦИ СРБИЈИ, 2010.****INPATIENT HEALTH CARE IN REPUBLIC OF SERBIA, 2010****4.1 Здравствени радници, постеле, исписани болесници, болнички дани и умрли***Health workers, beds, discharged patients, hospital days and number of deaths***4.1.4 Специјалне болнице по одељењима***Special hospitals by department*

Одељење <i>Department</i>	Лекари <i>Physicians</i>		Остали здр. радници <i>Other health personnel</i>		Постеле <i>Beds</i>	Исписани болесници <i>Discharged patients</i>	Болнички дани <i>Hospital days</i>	Умрли <i>Deaths</i>
	Укупно <i>Total</i>	специјалисти <i>specialists</i>	виша <i>college</i>	средња <i>secondary</i>				
<b>Централна Србија</b> <i>Central Serbia</i>	<b>396</b>	<b>305</b>	<b>267</b>	<b>1158</b>	<b>5208</b>	<b>84186</b>	<b>1464966</b>	<b>1880</b>
<b>ИНТЕРНИСТИЧКА</b> <i>Internal</i>	127	89	41	343	637	14790	200760	1643
Цереброваскуларна обољења <i>Cerebrovascular diseases</i>	71	51	23	190	250	6337	76190	1274
Интерно <i>Internal medicine</i>	16	11	3	38	127	4060	36006	192
Нефрологија <i>Nephrology</i>	6	2	1	14	25	914	9790	70
Пнеумофтизиологија, ТБЦ плућа <i>Pneumophthisiology and TB</i>	34	25	14	101	235	3479	78774	107
<b>ХИРУРГИЈА</b> <i>Surgery</i>	0	0	0	0	15	479	4709	0
Офталмологија <i>Ophthalmology</i>	0	0	0	0	15	479	4709	0
<b>ПСИХИЈАТРИЈА</b> <i>Psychiatry</i>	113	90	56	403	1515	6037	330694	167
Алкохолизам и наркоманија <i>Alcohol and drug abuse</i>	11	10	7	34	65	1155	18466	0
Психијатрија <i>Psychiatry</i>	102	80	49	369	1450	4882	312228	167
<b>РЕХАБИЛИТАЦИЈА</b> <i>Physical Medicine</i>	155	125	168	412	3041	62880	928803	70
Општа рехабилитација <i>General rehabilitation</i>	10	10	20	44	680	13577	224285	18
Рехабилитација болести крви <i>Rehabilitation of blood diseases</i>	3	3	0	9	80	1276	29541	0
Рехабилитација церебралне парализе <i>Rehabilitation of cerebral palsy</i>	6	6	18	25	103	324	20603	0
Рехабилитација дископатије <i>Rehabilitation of discopathy</i>	18	17	31	71	420	7044	107495	0
Рехабилитација дистрофије, плегије и дископатије <i>Rehabilitation of dystrophy, plegia and discopathy</i>	10	7	10	25	180	4432	84131	0
Рехабилитација хипертиреозе <i>Rehabilitation of hyperthyroidism</i>	4	3	15	10	72	965	19510	1

**4. СТАЦИОНАРНА ЗДРАВСТВЕНА ЗАШТИТА У РЕПУБЛИЦИ СРБИЈИ, 2010.****INPATIENT HEALTH CARE IN REPUBLIC OF SERBIA, 2010****4.1 Здравствени радници, постеле, исписани болесници, болнички дани и умрли***Health workers, beds, discharged patients, hospital days and number of deaths***4.1.4 Специјалне болнице по одељењима***Special hospitals by department*

(наставак/ continuation)

Одељење <i>Department</i>	Лекари <i>Physicians</i>		Остали здр. радници <i>Other health personnel</i>		Постеле <i>Beds</i>	Исписани болесници <i>Discharged patients</i>	Болнички дани <i>Hospital days</i>	Умрли <i>Deaths</i>
	Укупно <i>Total</i>	специјалисти <i>specialists</i>	виша <i>college</i>	средња <i>secondary</i>				
Рехабилитација и ортопедска протетика <i>Rehabilitation and orthopaedic prosthetics</i>	14	14	4	39	180	477	58918	3
Рехабилитација кардиоваскуларних обољења <i>Rehabilitation of cardiovascular diseases</i>	2	0	0	10	60	66	1652	0
Рехабилитација неспецифичних болести плућа <i>Rehabilitation of non-specific lung diseases</i>	31	19	10	51	300	7273	92642	32
Рехабилитација органа за варење и дијабета <i>Rehabilitation of digestive organs and diabetes</i>	36	30	40	74	520	20853	186786	0
Рехабилитација посттравматских стања и реуматских болести <i>Rehabilitation of post-traumatic conditions and rheumatic diseases</i>	7	6	7	30	306	3927	50746	0
Рехабилитација реуматских и гинеколошких обољења <i>Rehabilitation of rheumatic and gynaecological diseases</i>	14	10	13	24	140	2666	52494	16
ОСТАЛО <i>Miscellaneous</i>	1	1	2	0	0	0	0	0

**4. СТАЦИОНАРНА ЗДРАВСТВЕНА ЗАШТИТА У РЕПУБЛИЦИ СРБИЈИ, 2010.****INPATIENT HEALTH CARE IN REPUBLIC OF SERBIA, 2010****4.1 Здравствени радници, постеље, исписани болесници, болнички дани и умрли***Health workers, beds, discharged patients, hospital days and number of deaths***4.1.4 Специјалне болнице по одељењима***Special hospitals by department**(наставак/ continuation)*

Одељење <i>Department</i>	Лекари <i>Physicians</i>		Остали здр. радници <i>Other health personnel</i>		Постеље <i>Beds</i>	Исписани болесници <i>Discharged patients</i>	Болнички дани <i>Hospital days</i>	Умрли <i>Deaths</i>
	Укупно <i>Total</i>	специјалисти <i>specialists</i>	виша <i>college</i>	средња <i>secondary</i>				
<b>Војводина</b> <i>Vojvodina</i>	<b>170</b>	<b>126</b>	<b>154</b>	<b>796</b>	<b>3771</b>	<b>20479</b>	<b>983282</b>	<b>1417</b>
ИНТЕРНИСТИЧКА <i>Internal</i>	35	29	21	151	540	5225	138199	568
Неурологија <i>Neurology</i>	8	6	2	50	110	1276	30221	288
Пнеумофтизиологија, ТБЦ плућа <i>Pneumophthisiology and TB</i>	19	15	9	86	360	2271	82565	278
Реуматологија <i>Rheumatology</i>	8	8	10	15	70	1678	25413	2
ПСИХИЈАТРИЈА <i>Psychiatry</i>	76	42	37	358	2070	2913	603149	310
Неуропсихијатрија <i>Neuropsychiatry</i>	6	5	2	43	212	435	59716	58
Психијатрија <i>Psychiatry</i>	70	37	35	315	1858	2478	543433	252
РЕХАБИЛИТАЦИЈА <i>Physical Medicine</i>	58	54	96	283	1161	12341	241934	539
Дечија рехабилитација <i>Paediatric rehabilitation</i>	1	1	2	1	5	60	1409	0
Општа рехабилитација <i>General rehabilitation</i>	9	8	9	36	340	3475	38700	0
Рехабилитација неуролошких и посттрауматских стања <i>Rehabilitation of neurological and post-traumatic disorders</i>	42	39	81	225	751	7972	181019	539
Рехабилитација посттрауматских стања и реуматских болести <i>Rehabilitation of post-traumatic conditions and rheumatic diseases</i>	6	6	4	21	65	834	20806	0
ОСТАЛО <i>Miscellaneous</i>	1	1	0	4	0	0	0	0

**4. СТАЦИОНАРНА ЗДРАВСТВЕНА ЗАШТИТА У РЕПУБЛИЦИ СРБИЈИ, 2010.****INPATIENT HEALTH CARE IN REPUBLIC OF SERBIA, 2010****4.1 Здравствени радници, постеље, исписани болесници, болнички дани и умрли***Health workers, beds, discharged patients, hospital days and number of deaths***4.1.5 Заводи по одељењима***Institutes (zavodi) by department*

Одељење <i>Department</i>	Лекари <i>Physicians</i>		Остали здр. радници <i>Other health personnel</i>		Постеље <i>Beds</i>	Исписани болесници <i>Discharged patients</i>	Болнички дани <i>Hospital days</i>	Умрли <i>Deaths</i>
	Укупно <i>Total</i>	специјалисти <i>specialists</i>	виша <i>college</i>	средња <i>secondary</i>				
<b>Република Србија</b> <i>Republic of Serbia</i>	<b>4</b>	<b>4</b>	<b>3</b>	<b>19</b>	<b>50</b>	<b>2274</b>	<b>11794</b>	<b>0</b>
<b>ИНТЕРНИСТИЧКА</b> <i>Internal</i>	<b>3</b>	<b>3</b>	<b>3</b>	<b>7</b>	<b>20</b>	<b>1167</b>	<b>4431</b>	<b>0</b>
Здравствена заштита студената <i>Student health care</i>	3	3	3	7	20	1167	4431	0
<b>РЕХАБИЛИТАЦИЈА</b> <i>Physical Medicine</i>	<b>1</b>	<b>1</b>	<b>0</b>	<b>12</b>	<b>30</b>	<b>1107</b>	<b>7363</b>	<b>0</b>
Рехабилитација психофизичких и говорних поремећаја <i>Rehabilitation of psychosomatic and speech disorders</i>	1	1	0	12	30	1107	7363	0

**4. СТАЦИОНАРНА ЗДРАВСТВЕНА ЗАШТИТА У РЕПУБЛИЦИ СРБИЈИ, 2010.****INPATIENT HEALTH CARE IN REPUBLIC OF SERBIA, 2010****4.1 Здравствени радници, постеље, исписани болесници, болнички дани и умрли***Health workers, beds, discharged patients, hospital days and number of deaths***4.1.6 Институты по одељењима***Institutes by department*

Одељење <i>Department</i>	Лекари <i>Physicians</i>		Остали здр. радници <i>Other health personnel</i>		Постеље <i>Beds</i>	Исписани болесници <i>Discharged patients</i>	Болнички дани <i>Hospital days</i>	Умрли <i>Deaths</i>
	Укупно <i>Total</i>	специјалисти <i>specialists</i>	виша <i>college</i>	средња <i>secondary</i>				
<b>Република Србија</b> <b><i>Republic of Serbia</i></b>	<b>975</b>	<b>797</b>	<b>720</b>	<b>2307</b>	<b>4127</b>	<b>112036</b>	<b>1198261</b>	<b>1527</b>
<b>ИНТЕРНИСТИЧКА</b> <b><i>Internal</i></b>	<b>330</b>	<b>251</b>	<b>290</b>	<b>653</b>	<b>1177</b>	<b>40068</b>	<b>362340</b>	<b>898</b>
Дијагностика и медицина рада, професионалне болести <i>Diagnostics and occupational medicine, professional diseases</i>	12	10	3	9	40	1460	12315	0
Кардиологија, коронарна јединица <i>Cardiology</i>	48	40	83	102	145	6171	48602	397
Пнеумфтизиологија, ТБЦ плућа <i>Pneumophthisiology and TB</i>	58	46	54	93	254	5922	77651	327
Радиологија и онкологија <i>Radiology and oncology</i>	189	139	139	386	597	21765	189653	174
Реуматологија <i>Rheumatology</i>	23	16	11	63	141	4750	34119	0
<b>ХИРУРГИЈА</b> <b><i>Surgery</i></b>	<b>325</b>	<b>273</b>	<b>231</b>	<b>879</b>	<b>1077</b>	<b>30958</b>	<b>271643</b>	<b>338</b>
Дечија хирургија <i>Paediatric surgery</i>	88	71	18	264	190	6825	52766	34
Дечија офталмологија <i>Paediatric ophthalmology</i>	2	2	0	0	5	116	725	0
Дечије ОРЛ <i>Paediatric ENT</i>	5	4	1	1	22	1427	4636	0
Грудна хирургија <i>Thoracic surgery</i>	19	15	28	35	60	1829	10989	31
Кардиоваскуларна хирургија <i>Cardiovascular surgery</i>	134	110	161	275	280	11345	85792	211
Ортопедија са трауматологијом <i>Orthopaedics with traumatology</i>	77	71	23	304	520	9416	116735	62
<b>ПЕДИЈАТРИЈА</b> <b><i>Paediatrics</i></b>	<b>153</b>	<b>126</b>	<b>62</b>	<b>469</b>	<b>541</b>	<b>15903</b>	<b>149617</b>	<b>211</b>
Дечије, педијатрија <i>Paediatrics</i>	120	102	36	308	381	14750	109722	89
Одељење за превремено рођену децу <i>Premature birth unit</i>	33	24	26	161	160	1153	39895	122

**4. СТАЦИОНАРНА ЗДРАВСТВЕНА ЗАШТИТА У РЕПУБЛИЦИ СРБИЈИ, 2010.****INPATIENT HEALTH CARE IN REPUBLIC OF SERBIA, 2010****4.1 Здравствени радници, постеље, исписани болесници, болнички дани и умрли***Health workers, beds, discharged patients, hospital days and number of deaths***4.1.6 Институте по одељењима***Institutes by department*

наставак/ continuation)

Одељење <i>Department</i>	Лекари <i>Physicians</i>		Остали здр. радници <i>Other health personnel</i>		Постеље <i>Beds</i>	Исписани болесници <i>Discharged patients</i>	Болнички дани <i>Hospital days</i>	Умрли <i>Deaths</i>
	Укупно <i>Total</i>	специјалисти <i>specialists</i>	виша <i>college</i>	средња <i>secondary</i>				
<b>ГИНЕКОЛОГИЈА</b> <i>Gynaecology - Obstetrics</i>	5	5	1	16	38	2341	8143	0
Гинекологија <i>Gynaecology</i>	5	5	1	16	38	2341	8143	0
<b>ПСИХИЈАТРИЈА</b> <i>Psychiatry</i>	20	12	20	29	120	1101	35707	0
Алкохолизам и наркоманија <i>Alcohol and drug abuse</i>	2	2	4	5	27	271	11157	0
Дечија неуропсихијатрија <i>Paediatric neuropsychiatry</i>	4	3	4	6	20	343	5477	0
Психијатрија <i>Psychiatry</i>	14	7	12	18	73	487	19073	0
<b>РЕХАБИЛИТАЦИЈА</b> <i>Physical Medicine</i>	107	101	97	219	1174	21665	370811	80
Дечија рехабилитација <i>Paediatric rehabilitation</i>	13	12	17	20	53	606	10404	0
Општа рехабилитација <i>General rehabilitation</i>	32	31	72	120	491	6285	142127	58
Рехабилитација интерних болести <i>Rehabilitation of internal diseases</i>	9	9	4	18	80	1242	25217	1
Рехабилитација реуматских и срчаних обољења <i>Rehabilitation of rheumatic and heart diseases</i>	53	49	4	61	550	13532	193063	21
<b>ОСТАЛО</b> <i>Miscellaneous</i>	35	29	19	42	0	0	0	0

**4. СТАЦИОНАРНА ЗДРАВСТВЕНА ЗАШТИТА У РЕПУБЛИЦИ СРБИЈИ, 2010.****INPATIENT HEALTH CARE IN REPUBLIC OF SERBIA, 2010****4.1 Здравствени радници, постеле, исписани болесници, болнички дани и умрли***Health workers, beds, discharged patients, hospital days and number of deaths***4.1.6 Институты по одељењима***Institutes by department*

Одељење <i>Department</i>	Лекари <i>Physicians</i>		Остали здр. радници <i>Other health personnel</i>		Постеле <i>Beds</i>	Исписани болесници <i>Discharged patients</i>	Болнички дани <i>Hospital days</i>	Умрли <i>Deaths</i>
	Укупно <i>Total</i>	специјалисти <i>specialists</i>	виша <i>college</i>	средња <i>secondary</i>				
<b>Централна Србија</b> <i>Central Serbia</i>	<b>642</b>	<b>517</b>	<b>442</b>	<b>1602</b>	<b>3020</b>	<b>76167</b>	<b>887973</b>	<b>580</b>
<b>ИНТЕРНИСТИЧКА</b> <i>Internal</i>	166	118	138	313	539	18119	169818	59
Дијагностика и медицина рада, професионалне болести <i>Diagnostics and occupational medicine, professional diseases</i>	12	10	3	9	40	1460	12315	0
Радиологија и онкологија <i>Radiology and oncology</i>	131	92	124	241	358	11909	123384	59
Реуматологија <i>Rheumatology</i>	23	16	11	63	141	4750	34119	0
<b>ХИРУРГИЈА</b> <i>Surgery</i>	231	192	129	701	858	24608	221796	259
Дечија хирургија <i>Paediatric surgery</i>	44	33	13	166	111	3806	34379	32
Дечија офталмологија <i>Paediatric ophthalmology</i>	2	2	0	0	5	116	725	0
Дечије ОРЛ <i>Paediatric ENT</i>	5	4	1	1	22	1427	4636	0
Кардиоваскуларна хирургија <i>Cardiovascular surgery</i>	103	82	92	230	200	9843	65321	165
Ортопедија са трауматологијом <i>Orthopaedics with traumatology</i>	77	71	23	304	520	9416	116735	62
<b>ПЕДИЈАТРИЈА</b> <i>Paediatrics</i>	88	69	50	301	330	8846	90584	182
Дечије, педијатрија <i>Paediatrics</i>	55	45	24	140	170	7693	50689	60
Одељење за превремено рођену децу <i>Premature birth unit</i>	33	24	26	161	160	1153	39895	122
<b>ГИНЕКОЛОГИЈА</b> <i>Gynaecology - Obstetrics</i>	5	5	1	16	38	2341	8143	0
Гинекологија <i>Gynaecology</i>	5	5	1	16	38	2341	8143	0
<b>ПСИХИЈАТРИЈА</b> <i>Psychiatry</i>	20	12	20	29	120	1101	35707	0
Алкохолизам и наркоманија <i>Alcohol and drug abuse</i>	2	2	4	5	27	271	11157	0
Дечија неуропсихијатрија <i>Paediatric neuropsychiatry</i>	4	3	4	6	20	343	5477	0



**4. СТАЦИОНАРНА ЗДРАВСТВЕНА ЗАШТИТА У РЕПУБЛИЦИ СРБИЈИ, 2010.****INPATIENT HEALTH CARE IN REPUBLIC OF SERBIA, 2010****4.1 Здравствени радници, постеље, исписани болесници, болнички дани и умрли***Health workers, beds, discharged patients, hospital days and number of deaths***4.1.6 Институты по одељењима***Institutes by department**(наставак/ continuation)*

Одељење <i>Department</i>	Лекари <i>Physicians</i>		Остали здр. радници <i>Other health personnel</i>		Постеље <i>Beds</i>	Исписани болесници <i>Discharged patients</i>	Болнички дани <i>Hospital days</i>	Умрли <i>Deaths</i>
	Укупно <i>Total</i>	специјалисти <i>specialists</i>	виша <i>college</i>	средња <i>secondary</i>				
Психијатрија <i>Psychiatry</i>	14	7	12	18	73	487	19073	0
<b>РЕХАБИЛИТАЦИЈА</b> <i>Physical Medicine</i>	97	92	85	200	1135	21152	361925	80
Дечија рехабилитација <i>Paediatric rehabilitation</i>	3	3	5	1	14	93	1518	0
Општа рехабилитација <i>General rehabilitation</i>	32	31	72	120	491	6285	142127	58
Рехабилитација интерних болести <i>Rehabilitation of internal diseases</i>	9	9	4	18	80	1242	25217	1
Рехабилитација реуматских и срчаних обољења <i>Rehabilitation of rheumatic and heart diseases</i>	53	49	4	61	550	13532	193063	21
<b>ОСТАЛО</b> <i>Miscellaneous</i>	35	29	19	42	0	0	0	0

**4. СТАЦИОНАРНА ЗДРАВСТВЕНА ЗАШТИТА У РЕПУБЛИЦИ СРБИЈИ, 2010.****INPATIENT HEALTH CARE IN REPUBLIC OF SERBIA, 2010****4.1 Здравствени радници, постеље, исписани болесници, болнички дани и умрли***Health workers, beds, discharged patients, hospital days and number of deaths***4.1.6 Институты по одељењима***Institutes by department**(наставак/ continuation)*

Одељење <i>Department</i>	Лекари <i>Physicians</i>		Остали здр. радници <i>Other health personnel</i>		Постеље <i>Beds</i>	Исписани болесници <i>Discharged patients</i>	Болнички дани <i>Hospital days</i>	Умрли <i>Deaths</i>
	Укупно <i>Total</i>	специјалисти <i>specialists</i>	виша <i>college</i>	средња <i>secondary</i>				
<b>Војводина</b> <i>Vojvodina</i>	<b>333</b>	<b>280</b>	<b>278</b>	<b>705</b>	<b>1107</b>	<b>35869</b>	<b>310288</b>	<b>947</b>
<b>ИНТЕРНИСТИЧКА</b> <i>Internal</i>	164	133	152	340	638	21949	192522	839
Кардиологија, коронарна јединица <i>Cardiology</i>	48	40	83	102	145	6171	48602	397
Пнеумофтизиологија, ТБЦ плућа <i>Pneumophthisiology and TB</i>	58	46	54	93	254	5922	77651	327
Радиологија и онкологија <i>Radiology and oncology</i>	58	47	15	145	239	9856	66269	115
<b>ХИРУРГИЈА</b> <i>Surgery</i>	94	81	102	178	219	6350	49847	79
Дечија хирургија <i>Paediatric surgery</i>	44	38	5	98	79	3019	18387	2
Грудна хирургија <i>Thoracic surgery</i>	19	15	28	35	60	1829	10989	31
Кардиоваскуларна хирургија <i>Cardiovascular surgery</i>	31	28	69	45	80	1502	20471	46
<b>ПЕДИЈАТРИЈА</b> <i>Paediatrics</i>	65	57	12	168	211	7057	59033	29
Дечије, педијатрија <i>Paediatrics</i>	65	57	12	168	211	7057	59033	29
<b>РЕХАБИЛИТАЦИЈА</b> <i>Physical Medicine</i>	10	9	12	19	39	513	8886	0
Дечија рехабилитација <i>Paediatric rehabilitation</i>	10	9	12	19	39	513	8886	0

**4. СТАЦИОНАРНА ЗДРАВСТВЕНА ЗАШТИТА У РЕПУБЛИЦИ СРБИЈИ, 2010.****INPATIENT HEALTH CARE IN REPUBLIC OF SERBIA, 2010****4.1 Здравствени радници, постеље, исписани болесници, болнички дани и умрли***Health workers, beds, discharged patients, hospital days and number of deaths***4.1.7 Клинике по одељењима***Clinics by department*

Одељење <i>Department</i>	Лекари <i>Physicians</i>		Остали здр. радници <i>Other health personnel</i>		Постеље <i>Beds</i>	Исписани болесници <i>Discharged patients</i>	Болнички дани <i>Hospital days</i>	Умрли <i>Deaths</i>
	Укупно <i>Total</i>	специјалисти <i>specialists</i>	виша <i>college</i>	средња <i>secondary</i>				
<b>Република Србија</b> <b><i>Republic of Serbia</i></b>	<b>221</b>	<b>201</b>	<b>140</b>	<b>552</b>	<b>1057</b>	<b>45005</b>	<b>318177</b>	<b>125</b>
<b>ХИРУРГИЈА</b> <b><i>Surgery</i></b>	<b>44</b>	<b>43</b>	<b>13</b>	<b>128</b>	<b>152</b>	<b>9409</b>	<b>48216</b>	<b>68</b>
Анестезија-реанимација <i>Anaesthesiology with resuscitation</i>	14	13	1	12	0	0	0	0
Дечија хирургија <i>Paediatric surgery</i>	25	25	10	84	144	9189	45197	28
Интензивна нега <i>Intensive care</i>	4	4	0	10	8	220	3019	40
Операциона сала, операциони блок <i>Operating theatre, operating block</i>	1	1	2	22	0	0	0	0
<b>ПЕДИЈАТРИЈА</b> <b><i>Paediatrics</i></b>	<b>43</b>	<b>33</b>	<b>17</b>	<b>137</b>	<b>232</b>	<b>15286</b>	<b>73744</b>	<b>20</b>
Дечија пнеумофизиологија <i>Paediatric pneumophysiology</i>	4	4	3	9	20	1136	6048	0
Дечије интернистичко <i>Paediatric internal medicine</i>	18	14	5	42	83	4999	25675	5
Дечије, педијатрија <i>Paediatrics</i>	3	3	3	8	19	1816	8151	0
Неонатолошко-педијатријско <i>Neonatology-paediatrics</i>	18	12	6	78	110	7335	33870	15
<b>ГИНЕКОЛОГИЈА</b> <b><i>Gynaecology - Obstetrics</i></b>	<b>82</b>	<b>78</b>	<b>26</b>	<b>153</b>	<b>330</b>	<b>17095</b>	<b>81238</b>	<b>11</b>
Акушерство <i>Obstetrics</i>	18	17	8	50	120	6923	40107	0
Гинекологија <i>Gynaecology</i>	64	61	18	103	210	10172	41131	11
<b>ПСИХИЈАТРИЈА</b> <b><i>Psychiatry</i></b>	<b>8</b>	<b>7</b>	<b>2</b>	<b>12</b>	<b>45</b>	<b>845</b>	<b>10757</b>	<b>0</b>
Дечија неуропсихијатрија <i>Paediatric neuropsychiatry</i>	8	7	2	12	45	845	10757	0
<b>РЕХАБИЛИТАЦИЈА</b> <b><i>Physical Medicine</i></b>	<b>23</b>	<b>22</b>	<b>72</b>	<b>79</b>	<b>298</b>	<b>2370</b>	<b>104222</b>	<b>26</b>
Дечија рехабилитација <i>Paediatric rehabilitation</i>	6	6	28	24	68	379	14230	0

**4. СТАЦИОНАРНА ЗДРАВСТВЕНА ЗАШТИТА У РЕПУБЛИЦИ СРБИЈИ, 2010.****INPATIENT HEALTH CARE IN REPUBLIC OF SERBIA, 2010****4.1 Здравствени радници, постеље, исписани болесници, болнички дани и умрли***Health workers, beds, discharged patients, hospital days and number of deaths***4.1.7 Клинике по одељењима***Clinics by department*

наставак/ continuation)

Одељење <i>Department</i>	Лекари <i>Physicians</i>		Остали здр. радници <i>Other health personnel</i>		Постеље <i>Beds</i>	Исписани болесници <i>Discharged patients</i>	Болнички дани <i>Hospital days</i>	Умрли <i>Deaths</i>
	Укупно <i>Total</i>	специјалисти <i>specialists</i>	виша <i>college</i>	средња <i>secondary</i>				
Општа рехабилитација <i>General rehabilitation</i>	6	6	13	16	90	965	35072	8
Рехабилитација параплегије, квадриплегије и хемиплегије <i>Rehabilitation of paraplegia, quadriplegia and hemiplegia</i>	11	10	31	39	140	1026	54920	18
ОСТАЛО <i>Miscellaneous</i>	21	18	10	43	0	0	0	0

**4. СТАЦИОНАРНА ЗДРАВСТВЕНА ЗАШТИТА У РЕПУБЛИЦИ СРБИЈИ, 2010.****INPATIENT HEALTH CARE IN REPUBLIC OF SERBIA, 2010****4.1 Здравствени радници, постеље, исписани болесници, болнички дани и умрли***Health workers, beds, discharged patients, hospital days and number of deaths***4.1.8 Клиничко-болнички центри по одељењима***Clinical-hospital centres by department*

Одељење <i>Department</i>	Лекари <i>Physicians</i>		Остали здр. радници <i>Other health personnel</i>		Постеље <i>Beds</i>	Исписани болесници <i>Discharged patients</i>	Болнички дани <i>Hospital days</i>	Умрли <i>Deaths</i>
	Укупно <i>Total</i>	специјалисти <i>specialists</i>	виша <i>college</i>	средња <i>secondary</i>				
<b>Република Србија</b> <b><i>Republic of Serbia</i></b>	<b>635</b>	<b>530</b>	<b>295</b>	<b>1736</b>	<b>2422</b>	<b>81658</b>	<b>549992</b>	<b>2634</b>
<b>ИНТЕРНИСТИЧКА</b> <b><i>Internal</i></b>	<b>242</b>	<b>197</b>	<b>102</b>	<b>636</b>	<b>1006</b>	<b>28137</b>	<b>258211</b>	<b>2172</b>
Алергологија и имунологија <i>Аlergology and immunology</i>	8	8	2	12	31	849	8639	35
Дијагностика и медицина рада, професионалне болести <i>Diagnostics and occupational medicine, professional diseases</i>	18	12	27	14	0	0	0	0
Ендокринологија <i>Endocrinology</i>	11	8	3	19	44	1478	13645	14
Гастроентерологија <i>Gastroenterology</i>	17	13	7	35	74	2389	20857	154
Геријатрија <i>Gerontology</i>	20	19	8	69	137	2989	41995	677
Хематологија <i>Haematology</i>	11	10	4	23	54	2023	15066	98
Интерно <i>Internal medicine</i>	74	52	20	190	296	7870	61828	432
Кардиологија, коронарна јединица <i>Cardiology</i>	33	29	8	78	115	4736	34748	239
Нефрологија <i>Nephrology</i>	15	13	9	74	42	764	13556	36
Неурологија <i>Neurology</i>	18	16	5	67	107	2055	20231	286
Пнеумфтизиологија, ТБЦ плућа <i>Pneumophthisiology and TB</i>	13	13	8	46	89	2426	24678	201
Радиологија и онкологија <i>Radiology and oncology</i>	4	4	1	9	17	558	2968	0
<b>ХИРУРГИЈА</b> <b><i>Surgery</i></b>	<b>255</b>	<b>213</b>	<b>94</b>	<b>682</b>	<b>802</b>	<b>27531</b>	<b>160285</b>	<b>453</b>
Анестезија-реанимација <i>Anaesthesiology with resuscitation</i>	85	66	13	120	14	152	1755	121
Грудна хирургија <i>Thoracic surgery</i>	2	2	1	11	15	172	3179	4

**4. СТАЦИОНАРНА ЗДРАВСТВЕНА ЗАШТИТА У РЕПУБЛИЦИ СРБИЈИ, 2010.****INPATIENT HEALTH CARE IN REPUBLIC OF SERBIA, 2010****4.1 Здравствени радници, постеље, исписани болесници, болнички дани и умрли***Health workers, beds, discharged patients, hospital days and number of deaths***4.1.8 Клиничко-болнички центри по одељењима***Clinical-hospital centres by department*

наставак/ continuation)

Одељење <i>Department</i>	Лекари <i>Physicians</i>		Остали здр. радници <i>Other health personnel</i>		Постеље <i>Beds</i>	Исписани болесници <i>Discharged patients</i>	Болнички дани <i>Hospital days</i>	Умрли <i>Deaths</i>
	Укупно <i>Total</i>	специјалисти <i>specialists</i>	виша <i>college</i>	средња <i>secondary</i>				
Хирургија <i>Surgery</i>	74	63	33	277	353	11368	59183	199
Неурохирургија <i>Neurosurgery</i>	9	6	5	20	30	578	6495	29
Офталмологија <i>Ophthalmology</i>	8	7	4	18	35	1739	7315	0
ОРЛ <i>ENT</i>	24	21	12	65	119	4040	24180	17
Ортопедија са трауматологијом <i>Orthopaedics with traumatology</i>	22	20	7	52	98	2576	21955	42
Ургентни центар <i>Emergency service</i>	1	1	6	41	0	0	0	0
Урологија <i>Urology</i>	30	27	13	78	138	6906	36223	41
<b>ПЕДИЈАТРИЈА</b> <i>Paediatrics</i>	41	35	28	148	280	14715	60105	6
Дечије, педијатрија <i>Paediatrics</i>	21	16	23	78	150	8551	35292	0
Неонатолошко-педијатријско <i>Neonatology-paediatrics</i>	20	19	5	70	130	6164	24813	6
<b>ГИНЕКОЛОГИЈА</b> <i>Gynaecology - Obstetrics</i>	40	36	9	122	203	10085	47456	0
Акушерство <i>Obstetrics</i>	15	14	2	85	128	6447	32671	0
Гинекологија <i>Gynaecology</i>	25	22	7	37	75	3638	14785	0
<b>ПСИХИЈАТРИЈА</b> <i>Psychiatry</i>	9	6	6	22	91	684	15585	2
Психијатрија <i>Psychiatry</i>	9	6	6	22	91	684	15585	2
<b>РЕХАБИЛИТАЦИЈА</b> <i>Physical Medicine</i>	6	6	23	10	40	506	8350	1
Општа рехабилитација <i>General rehabilitation</i>	6	6	23	10	40	506	8350	1
<b>ОСТАЛО</b> <i>Miscellaneous</i>	42	37	33	116	0	0	0	0

**4. СТАЦИОНАРНА ЗДРАВСТВЕНА ЗАШТИТА У РЕПУБЛИЦИ СРБИЈИ, 2010.****INPATIENT HEALTH CARE IN REPUBLIC OF SERBIA, 2010****4.1 Здравствени радници, постеље, исписани болесници, болнички дани и умрли***Health workers, beds, discharged patients, hospital days and number of deaths***4.1.9 Клинички центри по одељењима***Clinical centres by department*

Одељење <i>Department</i>	Лекари <i>Physicians</i>		Остали здр. радници <i>Other health personnel</i>		Постеље <i>Beds</i>	Исписани болесници <i>Discharged patients</i>	Болнички дани <i>Hospital days</i>	Умрли <i>Deaths</i>
	Укупно <i>Total</i>	специјалисти <i>specialists</i>	виша <i>college</i>	средња <i>secondary</i>				
<b>Република Србија</b> <b><i>Republic of Serbia</i></b>	<b>2006</b>	<b>1650</b>	<b>790</b>	<b>4970</b>	<b>7471</b>	<b>267362</b>	<b>2043574</b>	<b>7561</b>
<b>ИНТЕРНИСТИЧКА</b> <b><i>Internal</i></b>	<b>656</b>	<b>531</b>	<b>197</b>	<b>1397</b>	<b>2582</b>	<b>89123</b>	<b>766895</b>	<b>3218</b>
Алергологија и имунологија <i>Аlergology and immunology</i>	10	8	2	19	50	901	14266	3
Дерматовенерологија <i>Dermatovenereology</i>	45	42	10	59	176	4202	47470	1
Ендокринологија <i>Endocrinology</i>	67	54	21	93	216	6852	64143	111
Гастроентерологија <i>Gastroenterology</i>	49	42	18	94	158	7364	49835	241
Хематологија <i>Haematology</i>	46	38	13	149	152	5691	44707	293
Инфективно, заразно <i>Infectious diseases</i>	68	56	28	174	354	11661	89607	221
Кардиологија, коронарна јединица <i>Cardiology</i>	124	93	35	256	391	18301	128687	601
Нефрологија <i>Nephrology</i>	42	34	14	112	177	7909	55394	247
Неурологија <i>Neurology</i>	93	77	28	201	341	9118	105262	876
Пнеумофтизиологија, ТБЦ плућа <i>Pneumophthisiology and TB</i>	65	56	14	170	345	7479	98636	459
Радиологија и онкологија <i>Radiology and oncology</i>	47	31	14	70	222	9645	68888	165
<b>ХИРУРГИЈА</b> <b><i>Surgery</i></b>	<b>889</b>	<b>716</b>	<b>328</b>	<b>2188</b>	<b>2839</b>	<b>108334</b>	<b>734906</b>	<b>4217</b>
Абдоминална хирургија <i>Abdominal surgery</i>	57	42	69	288	320	8825	87301	208
Анестезија-реанимација <i>Anaesthesiology with resuscitation</i>	170	133	41	232	29	1143	6615	320
Дечија хирургија <i>Paediatric surgery</i>	20	18	8	60	75	3102	11913	5
Дечија офтамологија <i>Paediatric ophthalmology</i>	3	3	1	7	18	637	4369	0

**4. СТАЦИОНАРНА ЗДРАВСТВЕНА ЗАШТИТА У РЕПУБЛИЦИ СРБИЈИ, 2010.****INPATIENT HEALTH CARE IN REPUBLIC OF SERBIA, 2010****4.1 Здравствени радници, постеље, исписани болесници, болнички дани и умрли***Health workers, beds, discharged patients, hospital days and number of deaths***4.1.9 Клинички центри по одељењима***Clinical centres by department*

наставак/ continuation)

Одељење <i>Department</i>	Лекари <i>Physicians</i>		Остали здр. радници <i>Other health personnel</i>		Постеље <i>Beds</i>	Исписани болесници <i>Discharged patients</i>	Болнички дани <i>Hospital days</i>	Умрли <i>Deaths</i>
	Укупно <i>Total</i>	специјалисти <i>specialists</i>	виша <i>college</i>	средња <i>secondary</i>				
Дечије ОРЛ <i>Paediatric ENT</i>	2	2	1	12	20	511	2927	0
Ендокринолошка хирургија <i>Endocrinological surgery</i>	3	3	1	15	25	878	6325	0
Грудна хирургија <i>Thoracic surgery</i>	5	4	3	38	70	1407	20811	32
Хирургија <i>Surgery</i>	132	88	26	207	369	16118	100031	491
Кардиоваскуларна хирургија <i>Cardiovascular surgery</i>	51	38	27	162	135	6230	42531	226
Максилофацијална хирургија <i>Maxillofacial surgery</i>	7	5	2	12	21	686	3001	10
Неурохирургија <i>Neurosurgery</i>	53	48	14	192	242	6960	66008	418
Офталмологија <i>Ophthalmology</i>	61	50	25	109	257	9259	43209	0
ОРЛ <i>ENT</i>	59	53	27	131	235	9284	41828	20
Ортопедија са трауматологијом <i>Orthopaedics with traumatology</i>	88	74	28	209	381	7908	92494	106
Пластична хирургија <i>Plastic surgery</i>	26	24	7	57	84	3056	17945	32
Ургентни центар <i>Emergency service</i>	100	86	37	296	322	20596	111157	2255
Урологија <i>Urology</i>	52	45	11	161	236	11734	76441	94
<b>ПЕДИЈАТРИЈА</b> <i>Paediatrics</i>	<b>68</b>	<b>61</b>	<b>18</b>	<b>216</b>	<b>423</b>	<b>14832</b>	<b>99145</b>	<b>77</b>
Дечија дерматовенерологија <i>Paediatric dermatovenerology</i>	3	3	2	7	21	501	5667	0
Дечије, педијатрија <i>Paediatrics</i>	55	48	12	132	215	6973	52705	52
Неонатолошко-педијатријско <i>Neonatology-paediatrics</i>	10	10	4	77	187	7358	40773	25
<b>ГИНЕКОЛОГИЈА</b> <i>Gynaecology - Obstetrics</i>	<b>205</b>	<b>183</b>	<b>58</b>	<b>535</b>	<b>970</b>	<b>46446</b>	<b>237333</b>	<b>36</b>
Акушерство <i>Obstetrics</i>	57	52	16	209	398	16172	107241	10



**4. СТАЦИОНАРНА ЗДРАВСТВЕНА ЗАШТИТА У РЕПУБЛИЦИ СРБИЈИ, 2010.****INPATIENT HEALTH CARE IN REPUBLIC OF SERBIA, 2010****4.1 Здравствени радници, постеље, исписани болесници, болнички дани и умрли***Health workers, beds, discharged patients, hospital days and number of deaths***4.1.9 Клинички центри по одељењима***Clinical centres by department*

наставак/ continuation)

Одељење <i>Department</i>	Лекари <i>Physicians</i>		Остали здр. радници <i>Other health personnel</i>		Постеље <i>Beds</i>	Исписани болесници <i>Discharged patients</i>	Болнички дани <i>Hospital days</i>	Умрли <i>Deaths</i>
	Укупно <i>Total</i>	специјалисти <i>specialists</i>	виша <i>college</i>	средња <i>secondary</i>				
Гинекологија <i>Gynaecology</i>	128	111	35	298	503	26555	119329	26
Одељење стерилитета <i>Sterility</i>	12	12	5	13	42	1988	5567	0
Патологија трудноће <i>Pathology of pregnancy</i>	8	8	2	15	27	1731	5196	0
ПСИХИЈАТРИЈА <i>Psychiatry</i>	103	86	33	170	425	5231	134428	8
Дечија неуропсихијатрија <i>Paediatric neuropsychiatry</i>	6	6	2	8	20	210	2980	0
Психијатрија <i>Psychiatry</i>	97	80	31	162	405	5021	131448	8
РЕХАБИЛИТАЦИЈА <i>Physical Medicine</i>	35	29	73	111	230	3219	70336	5
Општа рехабилитација <i>General rehabilitation</i>	35	29	73	111	230	3219	70336	5
ОСТАЛО <i>Miscellaneous</i>	50	44	83	353	2	177	531	0

**4. СТАЦИОНАРНА ЗДРАВСТВЕНА ЗАШТИТА У РЕПУБЛИЦИ СРБИЈИ, 2010.****INPATIENT HEALTH CARE IN REPUBLIC OF SERBIA, 2010****4.1 Здравствени радници, постеле, исписани болесници, болнички дани и умрли***Health workers, beds, discharged patients, hospital days and number of deaths***4.1.9 Клинички центри по одељењима***Clinical centres by department*

Одељење <i>Department</i>	Лекари <i>Physicians</i>		Остали здр. радници <i>Other health personnel</i>		Постеле <i>Beds</i>	Исписани болесници <i>Discharged patients</i>	Болнички дани <i>Hospital days</i>	Умрли <i>Deaths</i>
	Укупно <i>Total</i>	специјалисти <i>specialists</i>	виша <i>college</i>	средња <i>secondary</i>				
<b>Централна Србија</b> <i>Central Serbia</i>	<b>1609</b>	<b>1330</b>	<b>580</b>	<b>4046</b>	<b>6075</b>	<b>222986</b>	<b>1692808</b>	<b>6642</b>
<b>ИНТЕРНИСТИЧКА</b> <i>Internal</i>	535	431	160	1161	2148	78703	635893	2568
Алергологија и имунологија <i>Allergology and immunology</i>	10	8	2	19	50	901	14266	3
Дерматовенерологија <i>Dermatovenereology</i>	32	31	6	46	129	3294	39277	1
Ендокринологија <i>Endocrinology</i>	55	44	15	72	166	5777	48257	36
Гастроентерологија <i>Gastroenterology</i>	34	30	14	68	99	5898	30797	133
Хематологија <i>Haematology</i>	34	28	8	133	113	4756	31082	175
Инфективно, заразно <i>Infectious diseases</i>	47	39	19	128	254	9298	61551	180
Кардиологија, коронарна јединица <i>Cardiology</i>	124	93	35	256	391	18301	128687	601
Нефрологија <i>Nephrology</i>	25	20	9	58	133	6647	39028	154
Неурологија <i>Neurology</i>	62	51	24	141	246	6707	75424	661
Пнеумофтизиологија, ТБЦ плућа <i>Pneumophthisiology and TB</i>	65	56	14	170	345	7479	98636	459
Радиологија и онкологија <i>Radiology and oncology</i>	47	31	14	70	222	9645	68888	165
<b>ХИРУРГИЈА</b> <i>Surgery</i>	736	596	221	1808	2394	90590	649484	3953
Абдоминална хирургија <i>Abdominal surgery</i>	39	28	16	153	246	5911	71903	155
Анестезија-реанимација <i>Anaesthesiology with resuscitation</i>	143	114	29	187	17	962	5338	194
Дечија хирургија <i>Paediatric surgery</i>	20	18	8	60	75	3102	11913	5
Дечија офталмологија <i>Paediatric ophthalmology</i>	3	3	1	7	18	637	4369	0
Дечије ОРЛ <i>Paediatric ENT</i>	2	2	1	12	20	511	2927	0

**4. СТАЦИОНАРНА ЗДРАВСТВЕНА ЗАШТИТА У РЕПУБЛИЦИ СРБИЈИ, 2010.****INPATIENT HEALTH CARE IN REPUBLIC OF SERBIA, 2010****4.1 Здравствени радници, постеле, исписани болесници, болнички дани и умрли***Health workers, beds, discharged patients, hospital days and number of deaths***4.1.9 Клинички центри по одељењима***Clinical centres by department*

(наставак/ continuation)

Одељење <i>Department</i>	Лекари <i>Physicians</i>		Остали здр. радници <i>Other health personnel</i>		Постеле <i>Beds</i>	Исписани болесници <i>Discharged patients</i>	Болнички дани <i>Hospital days</i>	Умрли <i>Deaths</i>
	Укупно <i>Total</i>	специјалисти <i>specialists</i>	виша <i>college</i>	средња <i>secondary</i>				
Ендокринолошка хирургија <i>Endocrinological surgery</i>	3	3	1	15	25	878	6325	0
Грудна хирургија <i>Thoracic surgery</i>	5	4	3	38	70	1407	20811	32
Хирургија <i>Surgery</i>	132	88	26	207	369	16118	100031	491
Кардиоваскуларна хирургија <i>Cardiovascular surgery</i>	40	31	24	139	106	4959	34457	201
Неурохирургија <i>Neurosurgery</i>	45	42	12	166	209	6120	57091	398
Офталмологија <i>Ophthalmology</i>	42	36	17	80	187	7273	36980	0
ОРЛ <i>ENT</i>	40	36	19	103	165	5281	33768	16
Ортопедија са трауматологијом <i>Orthopaedics with traumatology</i>	67	55	17	169	311	5644	73829	96
Пластична хирургија <i>Plastic surgery</i>	18	17	4	42	65	2359	13833	29
Ургентни центар <i>Emergency service</i>	100	86	37	296	322	20596	111157	2255
Урологија <i>Urology</i>	37	33	6	134	189	8832	64752	81
<b>ПЕДИЈАТРИЈА</b> <i>Paediatrics</i>	<b>68</b>	<b>61</b>	<b>18</b>	<b>216</b>	<b>423</b>	<b>14832</b>	<b>99145</b>	<b>77</b>
Дечија дерматовенерологија <i>Paediatric dermatovenerology</i>	3	3	2	7	21	501	5667	0
Дечије, педијатрија <i>Paediatrics</i>	55	48	12	132	215	6973	52705	52
Неонатолошко-педијатријско <i>Neonatology-paediatrics</i>	10	10	4	77	187	7358	40773	25
<b>ГИНЕКОЛОГИЈА</b> <i>Gynaecology - Obstetrics</i>	<b>131</b>	<b>120</b>	<b>40</b>	<b>316</b>	<b>740</b>	<b>34090</b>	<b>187486</b>	<b>36</b>
Акушерство <i>Obstetrics</i>	29	28	9	80	298	9841	77351	10
Гинекологија <i>Gynaecology</i>	102	92	31	236	442	24249	110135	26
<b>ПСИХИЈАТРИЈА</b> <i>Psychiatry</i>	<b>66</b>	<b>57</b>	<b>14</b>	<b>116</b>	<b>258</b>	<b>2766</b>	<b>86829</b>	<b>5</b>
Дечија неуропсихијатрија <i>Paediatric neuropsychiatry</i>	6	6	2	8	20	210	2980	0

**4. СТАЦИОНАРНА ЗДРАВСТВЕНА ЗАШТИТА У РЕПУБЛИЦИ СРБИЈИ, 2010.****INPATIENT HEALTH CARE IN REPUBLIC OF SERBIA, 2010****4.1 Здравствени радници, постеље, исписани болесници, болнички дани и умрли***Health workers, beds, discharged patients, hospital days and number of deaths***4.1.9 Клинички центри по одељењима***Clinical centres by department**(наставак/ continuation)*

Одељење <i>Department</i>	Лекари <i>Physicians</i>		Остали здр. радници <i>Other health personnel</i>		Постеље <i>Beds</i>	Исписани болесници <i>Discharged patients</i>	Болнички дани <i>Hospital days</i>	Умрли <i>Deaths</i>
	Укупно <i>Total</i>	специјалисти <i>specialists</i>	виша <i>college</i>	средња <i>secondary</i>				
Психијатрија <i>Psychiatry</i>	60	51	12	108	238	2556	83849	5
РЕХАБИЛИТАЦИЈА <i>Physical Medicine</i>	23	21	44	76	110	1828	33440	3
Општа рехабилитација <i>General rehabilitation</i>	23	21	44	76	110	1828	33440	3
ОСТАЛО <i>Miscellaneous</i>	50	44	83	353	2	177	531	0

**4. СТАЦИОНАРНА ЗДРАВСТВЕНА ЗАШТИТА У РЕПУБЛИЦИ СРБИЈИ, 2010.****INPATIENT HEALTH CARE IN REPUBLIC OF SERBIA, 2010****4.1 Здравствени радници, постеле, исписани болесници, болнички дани и умрли***Health workers, beds, discharged patients, hospital days and number of deaths***4.1.9 Клинички центри по одељењима***Clinical centres by department*

(наставак/ continuation)

Одељење <i>Department</i>	Лекари <i>Physicians</i>		Остали здр. радници <i>Other health personnel</i>		Постеле <i>Beds</i>	Исписани болесници <i>Discharged patients</i>	Болнички дани <i>Hospital days</i>	Умрли <i>Deaths</i>
	Укупно <i>Total</i>	специјалисти <i>specialists</i>	виша <i>college</i>	средња <i>secondary</i>				
<b>Војводина</b> <i>Vojvodina</i>	<b>397</b>	<b>320</b>	<b>210</b>	<b>924</b>	<b>1396</b>	<b>44376</b>	<b>350766</b>	<b>919</b>
<b>ИНТЕРНИСТИЧКА</b> <i>Internal</i>	121	100	37	236	434	10420	131002	650
Дерматовенерологија <i>Dermatovenereology</i>	13	11	4	13	47	908	8193	0
Ендокринологија <i>Endocrinology</i>	12	10	6	21	50	1075	15886	75
Гастроентерологија <i>Gastroenterology</i>	15	12	4	26	59	1466	19038	108
Хематологија <i>Haematology</i>	12	10	5	16	39	935	13625	118
Инфективно, заразно <i>Infectious diseases</i>	21	17	9	46	100	2363	28056	41
Нефрологија <i>Nephrology</i>	17	14	5	54	44	1262	16366	93
Неурологија <i>Neurology</i>	31	26	4	60	95	2411	29838	215
<b>ХИРУРГИЈА</b> <i>Surgery</i>	153	120	107	380	445	17744	85422	264
Абдоминална хирургија <i>Abdominal surgery</i>	18	14	53	135	74	2914	15398	53
Анестезија-реанимација <i>Anaesthesiology with resuscitation</i>	27	19	12	45	12	181	1277	126
Кардиоваскуларна хирургија <i>Cardiovascular surgery</i>	11	7	3	23	29	1271	8074	25
Максилофацијална хирургија <i>Maxillofacial surgery</i>	7	5	2	12	21	686	3001	10
Неурохирургија <i>Neurosurgery</i>	8	6	2	26	33	840	8917	20
Офталмологија <i>Ophthalmology</i>	19	14	8	29	70	1986	6229	0
ОРЛ <i>ENT</i>	19	17	8	28	70	4003	8060	4
Ортопедија са трауматологијом <i>Orthopaedics with traumatology</i>	21	19	11	40	70	2264	18665	10
Пластична хирургија <i>Plastic surgery</i>	8	7	3	15	19	697	4112	3

**4. СТАЦИОНАРНА ЗДРАВСТВЕНА ЗАШТИТА У РЕПУБЛИЦИ СРБИЈИ, 2010.****INPATIENT HEALTH CARE IN REPUBLIC OF SERBIA, 2010****4.1 Здравствени радници, постеље, исписани болесници, болнички дани и умрли***Health workers, beds, discharged patients, hospital days and number of deaths***4.1.9 Клинички центри по одељењима***Clinical centres by department*

(наставак/ continuation)

Одељење <i>Department</i>	Лекари <i>Physicians</i>		Остали здр. радници <i>Other health personnel</i>		Постеље <i>Beds</i>	Исписани болесници <i>Discharged patients</i>	Болнички дани <i>Hospital days</i>	Умрли <i>Deaths</i>
	Укупно <i>Total</i>	специјалисти <i>specialists</i>	виша <i>college</i>	средња <i>secondary</i>				
Урологија <i>Urology</i>	15	12	5	27	47	2902	11689	13
ГИНЕКОЛОГИЈА <i>Gynaecology - Obstetrics</i>	74	63	18	219	230	12356	49847	0
Акушерство <i>Obstetrics</i>	28	24	7	129	100	6331	29890	0
Гинекологија <i>Gynaecology</i>	26	19	4	62	61	2306	9194	0
Одељење стерилитета <i>Sterility</i>	12	12	5	13	42	1988	5567	0
Патологија трудноће <i>Pathology of pregnancy</i>	8	8	2	15	27	1731	5196	0
ПСИХИЈАТРИЈА <i>Psychiatry</i>	37	29	19	54	167	2465	47599	3
Психијатрија <i>Psychiatry</i>	37	29	19	54	167	2465	47599	3
РЕХАБИЛИТАЦИЈА <i>Physical Medicine</i>	12	8	29	35	120	1391	36896	2
Општа рехабилитација <i>General rehabilitation</i>	12	8	29	35	120	1391	36896	2

**4. СТАЦИОНАРНА ЗДРАВСТВЕНА ЗАШТИТА У РЕПУБЛИЦИ СРБИЈИ, 2010.****INPATIENT HEALTH CARE IN REPUBLIC OF SERBIA, 2010****4.1 Здравствени радници, постеље, исписани болесници, болеснички дани и умрли***Health workers, beds, discharged patients, hospital days and number of deaths***4.1.10 Здравствене установе које имају дневне болнице***Health care institutions with day hospitals*

Установа <i>Institution</i>	Лекари <i>Physicians</i>		Остали здр. радници <i>Other health personnel</i>		Постеље <i>Beds</i>	Исписани болесници <i>Discharged patients</i>	Болнички дани <i>Hospital days</i>	Умрли <i>Deaths</i>
	Укупно <i>Total</i>	специјалисти <i>specialists</i>	виша <i>college</i>	средња <i>secondary</i>				
<b>Република Србија</b> <i>Republic of Serbia</i>	<b>170</b>	<b>152</b>	<b>81</b>	<b>344</b>	<b>1503</b>	<b>148754</b>	<b>526583</b>	<b>8</b>
<b>Централна Србија</b> <i>Central Serbia</i>	<b>157</b>	<b>145</b>	<b>76</b>	<b>302</b>	<b>1276</b>	<b>128770</b>	<b>449502</b>	<b>8</b>
Специјална болница за интерне болести Младеновац <i>Special Hospital for Internal Medicine Mladenovac</i>								
Младеновац	5	3	1	10	13	273	10008	6
Специјална болница за ендемску нефропатију Лазаревац <i>Special Hospital for Endemic Nephropathy Lazarevac</i>								
Лазаревац	4	3	2	19	29	1014	13224	0
Специјална болница за церебралну парализу и развојну неурологију <i>Special Hospital for Cerebral Paralysis and Neurology Development</i>								
Савски Венац	2	2	7	6	130	114	9072	0
Клиничко-болнички центар "Бежанијска коса" <i>Clinical Hospital Centre "Bezanijska Kosa"</i>								
Земун	4	4	1	8	10	4803	7362	0
Клиничко-болнички центар "Земун" <i>Clinical Hospital Centre "Zemun"</i>								
Земун	5	5	0	5	36	30779	30779	0
Клиничко-болнички центар "Звездара" <i>Clinical Hospital Centre "Zvezdara"</i>								
Звездара	2	2	1	0	97	6810	31294	0
Специјална болница за психијатријске болести "др Лаза Лазаревић" <i>Special Hospital for Psychiatric Diseases "Dr Laza Lazarevic"</i>								
Савски Венац	7	5	7	3	140	388	27649	0
Клиника за неурологију и психијатрију за децу и омладину <i>Clinic for Paediatrics Neurology and Psychiatry</i>								
Савски Венац	2	2	1	2	2	22	315	0
Универзитетска дечја клиника <i>University Paediatric Clinic</i>								
Савски Венац	3	3	2	16	17	2074	8130	0
Гинеколошко-акушерска клиника "Народни фронт" <i>Obstetrics and Gynaecology Clinic "Narodni Front"</i>								
Савски Венац	6	4	2	7	12	3964	3964	0
Институт за здравствену заштиту мајке и детета Србије "др Вукан Чупић" <i>Serbian Institute for Mother and Child Health Care</i>								
Нови Београд	4	4	1	3	37	7364	12087	0
Институт за ментално здравље <i>Mental Health Institute</i>								
Стари Град	21	20	15	10	200	950	41350	0

**4. СТАЦИОНАРНА ЗДРАВСТВЕНА ЗАШТИТА У РЕПУБЛИЦИ СРБИЈИ, 2010.****INPATIENT HEALTH CARE IN REPUBLIC OF SERBIA, 2010****4.1 Здравствени радници, постеље, исписани болесници, болеснички дани и умрли***Health workers, beds, discharged patients, hospital days and number of deaths***4.1.10 Здравствене установе које имају дневне болнице***Health care institutions with day hospitals*

( наставак/ continuation)

Установа <i>Institution</i>	Лекари <i>Physicians</i>		Остали здр. радници <i>Other health personnel</i>		Постеље <i>Beds</i>	Исписани болесници <i>Discharged patients</i>	Болнички дани <i>Hospital days</i>	Умрли <i>Deaths</i>
	Укупно <i>Total</i>	специјалисти <i>specialists</i>	виша <i>college</i>	средња <i>secondary</i>				
Институт за онкологију и радиологију Србије <i>Institute for Oncology and Radiology</i>								
Савски Венац	7	7	3	14	9	14257	17659	0
Клиничко-болнички центар "др Драгиша Мишовић - Дедиње" <i>Clinical Hospital Centre Dedinje</i>								
Савски Венац	14	14	1	21	63	5651	9864	0
Клиника за алергологију и имунологију <i>Clinic for Allergy and Immunology</i>								
Савски Венац	1	1	1	1	6	994	2143	0
Клиника за хематологију <i>Haematology Clinic</i>								
Савски Венац	1	1	0	5	3	2309	4456	0
Клиника за ендокринологију, дијабет и болести метаболизма <i>Clinic for Endocrinology, Diabetes and Metabolic Diseases</i>								
Савски Венац	5	5	3	1	13	1651	7155	0
Клиника за болести дигестивног система <i>Clinic for Gastrointestinal Diseases</i>								
Савски Венац	2	2	1	3	4	3144	4994	0
Клиника за кардиологију <i>Clinic for Cardiovascular Diseases</i>								
Савски Венац	1	1	0	1	5	1389	1466	0
Клиника за пластичну и реконструктивну хирургију <i>Clinic for Burns, Plastic and Reconstructive Surgery</i>								
Савски Венац	1	1	2	2	4	4218	4218	0
Клиника за инфективне и тропске болести <i>Clinic for Infectious and Tropical Diseases</i>								
Савски Венац	1	1	0	2	6	112	1433	0
Клиника за гинекологију и акушерство <i>Clinic for Obstetrics and Gynaecology</i>								
Савски Венац	1	1	0	2	10	2644	2644	0
Клиника за урологију <i>Clinic for Urology</i>								
Савски Венац	2	2	1	3	13	4211	5934	0
Клиника за ОРЛ и максиларнофацијалну хирургију <i>Clinic for ENT and Maxillofacial Surgery</i>								
Савски Венац	0	0	1	4	4	260	260	0
Клиника за психијатрију <i>Clinic for Psychiatry</i>								
Савски Венац	9	9	5	5	90	498	21387	0
Клиника за неурологију <i>Clinic for Neurology</i>								
Савски Венац	2	2	2	2	9	2336	8527	0



**4. СТАЦИОНАРНА ЗДРАВСТВЕНА ЗАШТИТА У РЕПУБЛИЦИ СРБИЈИ, 2010.****INPATIENT HEALTH CARE IN REPUBLIC OF SERBIA, 2010****4.1 Здравствени радници, постеље, исписани болесници, болеснички дани и умрли***Health workers, beds, discharged patients, hospital days and number of deaths***4.1.10 Здравствене установе које имају дневне болнице***Health care institutions with day hospitals*

( наставак/ continuation)

Установа <i>Institution</i>	Лекари <i>Physicians</i>		Остали здр. радници <i>Other health personnel</i>		Постеље <i>Beds</i>	Исписани болесници <i>Discharged patients</i>	Болнички дани <i>Hospital days</i>	Умрли <i>Deaths</i>
	Укупно <i>Total</i>	специјалисти <i>specialists</i>	виша <i>college</i>	средња <i>secondary</i>				
Клиника за очне болести <i>Clinic for Eye Diseases</i>								
Савски Венац	2	2	3	4	11	4628	5635	0
Клиника за плућне болести и ТБЦ <i>Clinic for Pulmonary Diseases and TBC</i>								
Савски Венац	3	3	2	4	8	4496	4500	0
Клиника за нефрологију <i>Clinic for Nephrology</i>								
Савски Венац	7	7	3	47	34	2713	26851	0
Специјална болница за болести зависности <i>Special Hospital for Addiction Diseases</i>								
Савски Венац	5	5	0	2	54	971	26561	0
Општа болница Пожаревац <i>General Hospital Pozarevac</i>								
Пожаревац	0	0	0	0	4	104	3476	0
Клиника за интерне болести <i>Clinic for Internal Medicine</i>								
Крагујевац	2	1	0	6	10	1993	5691	0
Клиника за урологију, нефрологију и дијализу <i>Clinic for Urology, Nephrology, and Dialysis</i>								
Крагујевац	6	6	2	30	39	2112	26306	0
Клиника за психијатрију <i>Clinic for Psychiatry</i>								
Крагујевац	4	4	0	4	30	209	4206	0
Клиника за неурологију <i>Clinic for Neurology</i>								
Крагујевац	0	0	0	0	6	1727	8789	0
Центар за онкологију и радиологију <i>Centre for Oncology and Radiology</i>								
Крагујевац	1	1	0	3	12	3453	19425	0
Центар за ургентну медицину <i>Centre for Emergency Medicine</i>								
Крагујевац	0	0	0	0	6	1030	1030	1
Општа болница Ћуприја <i>General Hospital Cuprija</i>								
Ћуприја	3	2	3	23	0	0	0	0
Општа болница Бор <i>General Hospital Bor</i>								
Бор	4	4	0	10	30	728	3944	0
Општа болница Неготин <i>General Hospital Negotin</i>								
Неготин	2	2	0	4	0	1525	6772	1

**4. СТАЦИОНАРНА ЗДРАВСТВЕНА ЗАШТИТА У РЕПУБЛИЦИ СРБИЈИ, 2010.****INPATIENT HEALTH CARE IN REPUBLIC OF SERBIA, 2010****4.1 Здравствени радници, постеље, исписани болесници, болеснички дани и умрли***Health workers, beds, discharged patients, hospital days and number of deaths***4.1.10 Здравствене установе које имају дневне болнице***Health care institutions with day hospitals*

( наставак/ continuation)

Установа <i>Institution</i>	Лекари <i>Physicians</i>		Остали здр. радници <i>Other health personnel</i>		Постеље <i>Beds</i>	Исписани болесници <i>Discharged patients</i>	Болнички дани <i>Hospital days</i>	Умрли <i>Deaths</i>
	Укупно <i>Total</i>	специјалисти <i>specialists</i>	виша <i>college</i>	средња <i>secondary</i>				
Општа болница Књажевац <i>General Hospital Knjazevac</i>								
Књажевац	1	0	1	5	10	604	461	0
Клиника за ментално здравље и психологију развојног доба <i>Mental Health Clinic</i>								
Ниш	5	4	2	5	60	248	18481	0
<b>Војводина</b> <b><i>Vojvodina</i></b>	<b>13</b>	<b>7</b>	<b>5</b>	<b>42</b>	<b>227</b>	<b>19984</b>	<b>77081</b>	<b>0</b>
Општа болница Зрењанин <i>General Hospital Zrenjanin</i>								
Зрењанин	0	0	0	0	40	410	9049	0
Општа болница Кикинда <i>General Hospital Kikinda</i>								
Кикинда	0	0	0	2	0	20	1330	0
Специјална болница за психијатријске болести Нови Кнежевац <i>Special Hospital for Psychiatric Diseases Novi Knezevac</i>								
Нови Кнежева	0	0	0	1	20	60	6851	0
Специјална болница за плућне болести Бела Црква <i>Special Hospital for Pulmonary Diseases</i>								
Бела Црква	0	0	0	0	5	56	4052	0
Специјална болница за психијатријске болести Вршац <i>Special Hospital for Psychiatric Diseases Vrsac</i>								
Вршац	3	2	2	13	50	201	16990	0
Специјална болница за психијатријске болести Ковин <i>Special Hospital for Psychiatric Diseases Kovin</i>								
Ковин	3	1	1	2	30	39	3292	0
Општа болница Сомбор <i>General Hospital Sombor</i>								
Сомбор	3	2	1	8	0	2010	12530	0
Институт за здравствену заштиту деце и омладине Војводине Нови Сад <i>Institute for Child and Youth Health Care Novi Sad</i>								
Нови Сад	0	0	0	0	15	467	0	0
Општа болница Врбас <i>General Hospital Vrbas</i>								
Врбас	3	1	0	14	25	9690	9690	0
Институт за неурологију <i>Institute for Neurology</i>								
Нови Сад	1	1	1	2	30	392	6658	0
Институт за интерне болести <i>Institute for Internal Medicine</i>								
Нови Сад	0	0	0	0	12	6639	6639	0

**4. СТАЦИОНАРНА ЗДРАВСТВЕНА ЗАШТИТА У РЕПУБЛИЦИ СРБИЈИ, 2010****INPATIENT HEALTH CARE IN REPUBLIC OF SERBIA, 2010****4.2 Постеље, исписани болесници и болеснички дани по одељењима и типу установе без дневних болница****Beds, discharged patients and hospital days by department and type of institution excluding day hospitals**

Одељење <i>Department</i>	Република Србија <i>Republic of Serbia</i>			Централна Србија <i>Central Serbia</i>			Војводина <i>Vojvodina</i>		
	Постеље <i>Beds</i>	Исписани болесници <i>Discharged patients</i>	Болнички дани <i>Hospital days</i>	Постеље <i>Beds</i>	Исписани болесници <i>Discharged patients</i>	Болнички дани <i>Hospital days</i>	Постеље <i>Beds</i>	Исписани болесници <i>Discharged patients</i>	Болнички дани <i>Hospital days</i>
<b>УКУПНО без дневних болница</b> <b>TOTAL without day hospitals</b>	<b>39690</b>	<b>1154930</b>	<b>10446058</b>	<b>29180</b>	<b>915928</b>	<b>7805372</b>	<b>10510</b>	<b>239002</b>	<b>2640686</b>
ИНТЕРНИСТИЧКА <i>Internal</i>	12152	375874	3309769	8976	293276	2469285	3176	82598	840484
Алергологија и имунологија <i>Alergology and immunology</i>	81	1750	22905	81	1750	22905	0	0	0
Цереброваскуларна обољења <i>Cerebrovascular diseases</i>	250	6337	76190	250	6337	76190	0	0	0
Дерматовенерологија <i>Dermatovenerology</i>	270	6338	68189	201	4828	54341	69	1510	13848
Дијагностика и медицина рада, професионалне болести <i>Diagnostics and occupational medicine, professional diseases</i>	40	1460	12315	40	1460	12315	0	0	0
Дијализа и хемодијализа <i>Dialysis</i>	30	1490	14214	30	1490	14214	0	0	0
Ендокринологија <i>Endocrinology</i>	278	9167	84235	228	8092	68349	50	1075	15886
Гастроентерологија <i>Gastroenterology</i>	265	11005	79162	206	9539	60124	59	1466	19038
Геријатрија <i>Gerontology</i>	137	2989	41995	137	2989	41995	0	0	0
Хематологија <i>Haematology</i>	206	7714	59773	167	6779	46148	39	935	13625
Инфективно, заразно <i>Infectious diseases</i>	777	23183	178148	539	17106	119541	238	6077	58607

**4. СТАЦИОНАРНА ЗДРАВСТВЕНА ЗАШТИТА У РЕПУБЛИЦИ СРБИЈИ, 2010****INPATIENT HEALTH CARE IN REPUBLIC OF SERBIA, 2010****4.2 Постеље, исписани болесници и болеснички дани по одељењима и типу установе без дневних болница****Beds, discharged patients and hospital days by department and type of institution excluding day hospitals**

( наставак/ continuation)

Одељење <i>Department</i>	Република Србија <i>Republic of Serbia</i>			Централна Србија <i>Central Serbia</i>			Војводина <i>Vojvodina</i>		
	Постеље <i>Beds</i>	Исписани болесници <i>Discharged patients</i>	Болнички дани <i>Hospital days</i>	Постеље <i>Beds</i>	Исписани болесници <i>Discharged patients</i>	Болнички дани <i>Hospital days</i>	Постеље <i>Beds</i>	Исписани болесници <i>Discharged patients</i>	Болнички дани <i>Hospital days</i>
Интерно <i>Internal medicine</i>	3580	122802	939616	2737	95483	717165	843	27319	222451
Кардиологија, коронарна јединица <i>Cardiology</i>	707	32160	227051	562	25989	178449	145	6171	48602
Нефрологија <i>Nephrology</i>	276	10681	90023	232	9419	73657	44	1262	16366
Неурологија <i>Neurology</i>	1349	35723	343734	942	26418	241205	407	9305	102529
Онкологија <i>Oncology</i>	94	2449	24638	63	1552	17063	31	897	7575
Пнеумфтизиологија, ТБЦ плућа <i>Pneumophthisiology and TB</i>	2284	44950	629305	1438	31873	410056	846	13077	219249
Пријемно <i>Admissions</i>	8	8509	8577	8	8509	8577	0	0	0
Продужена нега и лечење <i>Long term care</i>	400	4550	72163	326	4344	67992	74	206	4171
Радиологија и онкологија <i>Radiology and oncology</i>	889	35022	273573	628	23402	200449	261	11620	73124
Реуматологија <i>Rheumatology</i>	211	6428	59532	141	4750	34119	70	1678	25413
Здравствена заштита студената <i>Student health care</i>	20	1167	4431	20	1167	4431	0	0	0
<b>ХИРУРГИЈА</b> <i>Surgery</i>	9646	358674	2351480	7566	282684	1896683	2080	75990	454797

**4. СТАЦИОНАРНА ЗДРАВСТВЕНА ЗАШТИТА У РЕПУБЛИЦИ СРБИЈИ, 2010****INPATIENT HEALTH CARE IN REPUBLIC OF SERBIA, 2010****4.2 Постеље, исписани болесници и болеснички дани по одељењима и типу установе без дневних болница****Beds, discharged patients and hospital days by department and type of institution excluding day hospitals**

( наставак/ continuation)

Одељење <i>Department</i>	Република Србија <i>Republic of Serbia</i>			Централна Србија <i>Central Serbia</i>			Војводина <i>Vojvodina</i>		
	Постеље <i>Beds</i>	Исписани болесници <i>Discharged patients</i>	Болнички дани <i>Hospital days</i>	Постеље <i>Beds</i>	Исписани болесници <i>Discharged patients</i>	Болнички дани <i>Hospital days</i>	Постеље <i>Beds</i>	Исписани болесници <i>Discharged patients</i>	Болнички дани <i>Hospital days</i>
Абдоминална хирургија <i>Abdominal surgery</i>	320	8825	87301	246	5911	71903	74	2914	15398
Анестезија-реанимација <i>Anaesthesiology with resuscitation</i>	63	2109	11636	31	1114	7093	32	995	4543
Дечија хирургија <i>Paediatric surgery</i>	485	22494	120789	386	18765	100145	99	3729	20644
Дечија офтамологија <i>Paediatric ophthalmology</i>	23	753	5094	23	753	5094	0	0	0
Дечије ОРЛ <i>Paediatric ENT</i>	42	1938	7563	42	1938	7563	0	0	0
Ендокринолошка хирургија <i>Endocrinological surgery</i>	25	878	6325	25	878	6325	0	0	0
Грудна хирургија <i>Thoracic surgery</i>	145	3408	34979	85	1579	23990	60	1829	10989
Хирургија <i>Surgery</i>	3009	118129	708813	2370	93688	564976	639	24441	143837
Интензивна нега <i>Intensive care</i>	77	3952	17108	43	2475	9832	34	1477	7276
Кардиоваскуларна хирургија <i>Cardiovascular surgery</i>	421	17837	130086	312	15064	101541	109	2773	28545
Максифацијална хирургија <i>Maxillofacial surgery</i>	45	1541	7113	6	445	1639	39	1096	5474
Неурохирургија <i>Neurosurgery</i>	294	8389	79311	261	7549	70394	33	840	8917

**4. СТАЦИОНАРНА ЗДРАВСТВЕНА ЗАШТИТА У РЕПУБЛИЦИ СРБИЈИ, 2010****INPATIENT HEALTH CARE IN REPUBLIC OF SERBIA, 2010****4.2 Постеље, исписани болесници и болеснички дани по одељењима и типу установе без дневних болница****Beds, discharged patients and hospital days by department and type of institution excluding day hospitals**

( наставак/ continuation)

Одељење <i>Department</i>	Република Србија <i>Republic of Serbia</i>			Централна Србија <i>Central Serbia</i>			Војводина <i>Vojvodina</i>		
	Постеље <i>Beds</i>	Исписани болесници <i>Discharged patients</i>	Болнички дани <i>Hospital days</i>	Постеље <i>Beds</i>	Исписани болесници <i>Discharged patients</i>	Болнички дани <i>Hospital days</i>	Постеље <i>Beds</i>	Исписани болесници <i>Discharged patients</i>	Болнички дани <i>Hospital days</i>
Офталмологија <i>Ophthalmology</i>	620	24712	117957	462	18958	96461	158	5754	21496
ОРЛ <i>ENT</i>	767	30338	150924	575	19918	111729	192	10420	39195
Ортопедија са трауматологијом <i>Orthopaedics with traumatology</i>	1904	42434	466453	1558	34008	381096	346	8426	85357
Пластична хирургија <i>Plastic surgery</i>	99	4697	22191	80	4000	18079	19	697	4112
Ургентни центар <i>Emergency service</i>	322	20596	111157	322	20596	111157	0	0	0
Урологија <i>Urology</i>	985	45644	266680	739	35045	207666	246	10599	59014
<b>ПЕДИЈАТРИЈА</b> <i>Paediatrics</i>	2680	116417	660296	2183	97425	532574	497	18992	127722
Дечија дерматовенерологија <i>Paediatric dermatovenerology</i>	21	501	5667	21	501	5667	0	0	0
Дечија пнеумофизиологија <i>Paediatric pneumophysiology</i>	20	1136	6048	20	1136	6048	0	0	0
Дечије интернистичко <i>Paediatric internal medicine</i>	83	4999	25675	83	4999	25675	0	0	0
Дечије, педијатрија <i>Paediatrics</i>	1703	75999	424675	1243	59090	305518	460	16909	119157
Неонатолошко-педијатријско <i>Neonatology-paediatrics</i>	693	32629	158336	656	30546	149771	37	2083	8565

**4. СТАЦИОНАРНА ЗДРАВСТВЕНА ЗАШТИТА У РЕПУБЛИЦИ СРБИЈИ, 2010****INPATIENT HEALTH CARE IN REPUBLIC OF SERBIA, 2010****4.2 Постеље, исписани болесници и болеснички дани по одељењима и типу установе без дневних болница****Beds, discharged patients and hospital days by department and type of institution excluding day hospitals**

( наставак/ continuation)

Одељење <i>Department</i>	Република Србија <i>Republic of Serbia</i>			Централна Србија <i>Central Serbia</i>			Војводина <i>Vojvodina</i>		
	Постеље <i>Beds</i>	Исписани болесници <i>Discharged patients</i>	Болнички дани <i>Hospital days</i>	Постеље <i>Beds</i>	Исписани болесници <i>Discharged patients</i>	Болнички дани <i>Hospital days</i>	Постеље <i>Beds</i>	Исписани болесници <i>Discharged patients</i>	Болнички дани <i>Hospital days</i>
Одељење за превремено рођену децу <i>Premature birth unit</i>	160	1153	39895	160	1153	39895	0	0	0
<b>ГИНЕКОЛОГИЈА</b> <i>Gynaecology - Obstetrics</i>	3565	159146	844313	2813	124351	689440	752	34795	154873
Акушерство <i>Obstetrics</i>	1491	63230	427524	1247	50028	366613	244	13202	60911
Гинеколошко-акушерско <i>Gynaecology - obstetrics</i>	248	8331	45867	154	4219	23171	94	4112	22696
Гинекологија <i>Gynaecology</i>	1731	82490	356436	1396	68844	296142	335	13646	60294
Одељење стерилитета <i>Sterility</i>	42	1988	5567	0	0	0	42	1988	5567
Патологија трудноће <i>Pathology of pregnancy</i>	43	2991	8710	16	1260	3514	27	1731	5196
Ванболничка породилишта <i>Outpatient maternity units</i>	10	116	209	0	0	0	10	116	209
<b>ПСИХИЈАТРИЈА</b> <i>Psychiatry</i>	5447	36378	1482790	2880	25669	740102	2567	10709	742688
Алкохолизам и наркоманија <i>Alcohol and drug abuse</i>	150	2246	49822	92	1426	29623	58	820	20199
Дечија неуропсихијатрија <i>Paediatric neuropsychiatry</i>	85	1398	19214	85	1398	19214	0	0	0
Неуропсихијатрија <i>Neuropsychiatry</i>	446	6014	134354	150	4249	57413	296	1765	76941

**4. СТАЦИОНАРНА ЗДРАВСТВЕНА ЗАШТИТА У РЕПУБЛИЦИ СРБИЈИ, 2010****INPATIENT HEALTH CARE IN REPUBLIC OF SERBIA, 2010****4.2 Постеље, исписани болесници и болеснички дани по одељењима и типу установе без дневних болница****Beds, discharged patients and hospital days by department and type of institution excluding day hospitals**

( наставак/ continuation)

Одељење <i>Department</i>	Република Србија <i>Republic of Serbia</i>			Централна Србија <i>Central Serbia</i>			Војводина <i>Vojvodina</i>		
	Постеље <i>Beds</i>	Исписани болесници <i>Discharged patients</i>	Болнички дани <i>Hospital days</i>	Постеље <i>Beds</i>	Исписани болесници <i>Discharged patients</i>	Болнички дани <i>Hospital days</i>	Постеље <i>Beds</i>	Исписани болесници <i>Discharged patients</i>	Болнички дани <i>Hospital days</i>
Психијатрија <i>Psychiatry</i>	4766	26720	1279400	2553	18596	633852	2213	8124	645548
<b>РЕХАБИЛИТАЦИЈА</b> <i>Physical Medicine</i>	6194	108071	1796307	4758	92159	1476212	1436	15912	320095
Дечија рехабилитација <i>Paediatric rehabilitation</i>	126	1045	26043	82	472	15748	44	573	10295
Општа рехабилитација <i>General rehabilitation</i>	2091	32010	583358	1515	25477	475383	576	6533	107975
Рехабилитација болести крви <i>Rehabilitation of blood diseases</i>	80	1276	29541	80	1276	29541	0	0	0
Рехабилитација церебралне парализе <i>Rehabilitation of cerebral palsy</i>	103	324	20603	103	324	20603	0	0	0
Рехабилитација дископатије <i>Rehabilitation of discopathy</i>	420	7044	107495	420	7044	107495	0	0	0
Рехабилитација дистрофије, плегије и дископатије <i>Rehabilitation of dystrophy, plegia and discopathy</i>	180	4432	84131	180	4432	84131	0	0	0
Рехабилитација хипертиреозе <i>Rehabilitation of hyperthyroidism</i>	72	965	19510	72	965	19510	0	0	0
Рехабилитација и ортопедска протетика <i>Rehabilitation and orthopaedic prosthetics</i>	180	477	58918	180	477	58918	0	0	0
Рехабилитација интерних болести <i>Rehabilitation of internal diseases</i>	80	1242	25217	80	1242	25217	0	0	0
Рехабилитација кардиоваскуларних обољења <i>Rehabilitation of cardiovascular diseases</i>	60	66	1652	60	66	1652	0	0	0



**4. СТАЦИОНАРНА ЗДРАВСТВЕНА ЗАШТИТА У РЕПУБЛИЦИ СРБИЈИ, 2010****INPATIENT HEALTH CARE IN REPUBLIC OF SERBIA, 2010****4.2 Постеље, исписани болесници и болеснички дани по одељењима и типу установе без дневних болница****Beds, discharged patients and hospital days by department and type of institution excluding day hospitals**

( наставак/ continuation)

Одељење <i>Department</i>	Република Србија <i>Republic of Serbia</i>			Централна Србија <i>Central Serbia</i>			Војводина <i>Vojvodina</i>		
	Постеље <i>Beds</i>	Исписани болесници <i>Discharged patients</i>	Болнички дани <i>Hospital days</i>	Постеље <i>Beds</i>	Исписани болесници <i>Discharged patients</i>	Болнички дани <i>Hospital days</i>	Постеље <i>Beds</i>	Исписани болесници <i>Discharged patients</i>	Болнички дани <i>Hospital days</i>
Рехабилитација неспецифичних болести плућа <i>Rehabilitation of non-specific lung diseases</i>	300	7273	92642	300	7273	92642	0	0	0
Рехабилитација неуролошких и посттрауматских стања <i>Rehabilitation of neurological and post-traumatic disorders</i>	751	7972	181019	0	0	0	751	7972	181019
Рехабилитација органа за варење и дијабета <i>Rehabilitation of digestive organs and diabetes</i>	520	20853	186786	520	20853	186786	0	0	0
Рехабилитација параплегије, квадриплегије и хемиплегије <i>Rehabilitation of paraplegia, quadriplegia and chemiplegia</i>	140	1026	54920	140	1026	54920	0	0	0
Рехабилитација посттрауматских стања и реуматских болести <i>Rehabilitation of post-traumatic conditions and rheumatic diseases</i>	371	4761	71552	306	3927	50746	65	834	20806
Рехабилитација психофизичких и говорних поремећаја <i>Rehabilitation of psychosomatic and speech disorders</i>	30	1107	7363	30	1107	7363	0	0	0
Рехабилитација реуматских и гинеколошких обољења <i>Rehabilitation of rheumatic and gynaecological diseases</i>	140	2666	52494	140	2666	52494	0	0	0
Рехабилитација реуматских и срчаних обољења <i>Rehabilitation of rheumatic and heart diseases</i>	550	13532	193063	550	13532	193063	0	0	0
ОСТАЛО <i>Miscellaneous</i>	6	370	1103	4	364	1076	2	6	27
Нуклеарна медицина <i>Nuclear medicine</i>	6	370	1103	4	364	1076	2	6	27

**4. СТАЦИОНАРНА ЗДРАВСТВЕНА ЗАШТИТА У РЕПУБЛИЦИ СРБИЈИ 2010 .*****INPATIENT HEALTH CARE IN REPUBLIC OF SERBIA, 2010*****4.3 Постеље према типу установе и одељењима без дневних болница*****Beds by type of institution and department excluding day hospital***

Одељење <i>Department</i>	Укупно <i>Total</i>	Постеље према типу установе <i>Beds by type of institution</i>							
		Дом здравља <i>PHC</i>	Институт <i>Institut</i>	Клинички центар <i>Clinical center</i>	Клиничко бол. центар <i>Clinical hosp.center</i>	Клиника <i>Clinic</i>	Општа болница <i>General hospital</i>	Специјална болница <i>Special hospital</i>	Завод <i>Zavod</i>
<b>Republika Srbija <i>Republic of Serbia</i></b>									
<b>Ukupno bez dnevnih bolnica</b>	<b>39690</b>	<b>331</b>	<b>4127</b>	<b>7471</b>	<b>2422</b>	<b>1057</b>	<b>15253</b>	<b>8979</b>	<b>50</b>
<b><i>Total excluding day hospital</i></b>									
<b>ИНТЕРНИСТИЧКА</b>	<b>12152</b>	<b>265</b>	<b>1177</b>	<b>2582</b>	<b>1006</b>		<b>5925</b>	<b>1177</b>	<b>20</b>
<i>Internal</i>									
Алергологија и имунологија <i>Alergology and immunology</i>	81			50	31				
Цереброваскуларна обољења <i>Cerebrovascular diseases</i>	250							250	
Дерматовенерологија <i>Dermatovenerology</i>	270			176			94		
Дијагностика и медицина рада, професионалне болести <i>Diagnostics and occupational medicine, professional diseases</i>	40		40						
Дијализа и хемодијализа <i>Dialysis</i>	30	22					8		
Ендокринологија <i>Endocrinology</i>	278			216	44		18		
Гастроентерологија <i>Gastroenterology</i>	265			158	74		33		
Геријатрија <i>Gerontology</i>	137				137				
Хематологија <i>Haematology</i>	206			152	54				
Инфективно, заразно <i>Infectious diseases</i>	777			354			423		
Интерно <i>Internal medicine</i>	3580	218			296		2939	127	

**4. СТАЦИОНАРНА ЗДРАВСТВЕНА ЗАШТИТА У РЕПУБЛИЦИ СРБИЈИ, 2010 .*****INPATIENT HEALTH CARE IN REPUBLIC OF SERBIA, 2010*****4.3 Постеље према типу установе и одељењима без дневних болница*****Beds by type of institution and department excluding day hospital***

( наставак/ continuation)

Одељење <i>Department</i>	Укупно <i>Total</i>	Постеље према типу установе <i>Beds by type of institution</i>							
		Дом здравља <i>PHC</i>	Институт <i>Institut</i>	Клинички центар <i>Clinical center</i>	Клиничко бол. центар <i>Clinical hosp.center</i>	Клиника <i>Clinic</i>	Општа болница <i>General hospital</i>	Специјална болница <i>Special hospital</i>	Завод <i>Zavod</i>
Кардиологија, коронарна јединица <i>Cardiology</i>	707		145	391	115		56		
Нефрологија <i>Nephrology</i>	276			177	42		32	25	
Неурологија <i>Neurology</i>	1349			341	107		791	110	
Онкологија <i>Oncology</i>	94						94		
Пнеумофтизиологија, ТБЦ плућа <i>Pneumophthisiology and TB</i>	2284	25	254	345	89		976	595	
Пријемно <i>Admissions</i>	8						8		
Продужена нега и лечење <i>Long term care</i>	400						400		
Радиологија и онкологија <i>Radiology and oncology</i>	889		597	222	17		53		
Реуматологија <i>Rheumatology</i>	211		141					70	
Здравствена заштита студената <i>Student health care</i>	20								20
<b>ХИРУРГИЈА</b> <i>Surgery</i>	<b>9646</b>		<b>1077</b>	<b>2839</b>	<b>802</b>	<b>152</b>	<b>4761</b>	<b>15</b>	
Абдоминална хирургија <i>Abdominal surgery</i>	320			320					
Анестезија-реанимација <i>Anaesthesiology with resuscitation</i>	63			29	14		20		
Дечија хирургија <i>Paediatric surgery</i>	485		190	75		144	76		

**4. СТАЦИОНАРНА ЗДРАВСТВЕНА ЗАШТИТА У РЕПУБЛИЦИ СРБИЈИ, 2010 .*****INPATIENT HEALTH CARE IN REPUBLIC OF SERBIA, 2010*****4.3 Постеље према типу установе и одељењима без дневних болница*****Beds by type of institution and department excluding day hospital***

( наставак/ continuation)

Одељење <i>Department</i>	Укупно <i>Total</i>	Постеље према типу установе <i>Beds by type of institution</i>							
		Дом здравља <i>PHC</i>	Институт <i>Institut</i>	Клинички центар <i>Clinical center</i>	Клиничко бол. центар <i>Clinical hosp.center</i>	Клиника <i>Clinic</i>	Општа болница <i>General hospital</i>	Специјална болница <i>Special hospital</i>	Завод <i>Zavod</i>
Дечија офтамологија <i>Paediatric ophthalmology</i>	23		5	18					
Дечије ОРЛ <i>Paediatric ENT</i>	42		22	20					
Ендокринолошка хирургија <i>Endocrinological surgery</i>	25			25					
Грудна хирургија <i>Thoracic surgery</i>	145		60	70	15				
Хирургија <i>Surgery</i>	3009			369	353		2287		
Интензивна нега <i>Intensive care</i>	77					8	69		
Кардиоваскуларна хирургија <i>Cardiovascular surgery</i>	421		280	135			6		
Максилофацијална хирургија <i>Maxillofacial surgery</i>	45			21			24		
Неурохирургија <i>Neurosurgery</i>	294			242	30		22		
Офталмологија <i>Ophthalmology</i>	620			257	35		313	15	
ОРЛ <i>ENT</i>	767			235	119		413		
Ортопедија са трауматологијом <i>Orthopaedics with traumatology</i>	1904		520	381	98		905		
Пластична хирургија <i>Plastic surgery</i>	99			84			15		
Ургентни центар <i>Emergency service</i>	322			322					

**4. СТАЦИОНАРНА ЗДРАВСТВЕНА ЗАШТИТА У РЕПУБЛИЦИ СРБИЈИ, 2010 .****INPATIENT HEALTH CARE IN REPUBLIC OF SERBIA, 2010****4.3 Постеље према типу установе и одељењима без дневних болница****Beds by type of institution and department excluding day hospital**

( наставак/ continuation)

Одељење <i>Department</i>	Укупно <i>Total</i>	Постеље према типу установе <i>Beds by type of institution</i>							
		Дом здравља <i>PHC</i>	Институт <i>Institut</i>	Клинички центар <i>Clinical center</i>	Клиничко бол. центар <i>Clinical hosp.center</i>	Клиника <i>Clinic</i>	Општа болница <i>General hospital</i>	Специјална болница <i>Special hospital</i>	Завод <i>Zavod</i>
Урологија <i>Urology</i>	985			236	138		611		
<b>ПЕДИЈАТРИЈА</b> <i>Paediatrics</i>	2680	18	541	423	280	232	1186		
Дечија дерматовенерологија <i>Paediatric dermatovenerology</i>	21			21					
Дечија пнеумофизиологија <i>Paediatric pneumophysiology</i>	20					20			
Дечије интернистичко <i>Paediatric internal medicine</i>	83					83			
Дечије, педијатрија <i>Paediatrics</i>	1703	8	381	215	150	19	930		
Неонатолошко-педијатријско <i>Neonatology-paediatrics</i>	693	10		187	130	110	256		
Одељење за превремено рођену децу <i>Premature birth unit</i>	160		160						
<b>ГИНЕКОЛОГИЈА</b> <i>Gynaecology - Obstetrics</i>	3565	48	38	970	203	330	1976		
Акушерство <i>Obstetrics</i>	1491	31		398	128	120	814		
Гинеколошко-акушерско <i>Gynaecology - obstetrics</i>	248	5					243		
Гинекологија <i>Gynaecology</i>	1731	2	38	503	75	210	903		
Одељење стерилитета <i>Sterility</i>	42			42					
Патологија трудноће <i>Pathology of pregnancy</i>	43			27			16		

**4. СТАЦИОНАРНА ЗДРАВСТВЕНА ЗАШТИТА У РЕПУБЛИЦИ СРБИЈИ, 2010 .****INPATIENT HEALTH CARE IN REPUBLIC OF SERBIA, 2010****4.3 Постеље према типу установе и одељењима без дневних болница****Beds by type of institution and department excluding day hospital**

( наставак/ continuation)

Одељење <i>Department</i>	Укупно <i>Total</i>	Постеље према типу установе <i>Beds by type of institution</i>							
		Дом здравља <i>PHC</i>	Институт <i>Institut</i>	Клинички центар <i>Clinical center</i>	Клиничко бол. центар <i>Clinical hosp.center</i>	Клиника <i>Clinic</i>	Општа болница <i>General hospital</i>	Специјална болница <i>Special hospital</i>	Завод <i>Zavod</i>
Ванболничка породилишта <i>Outpatient maternity units</i>	10	10							
<b>ПСИХИЈАТРИЈА</b> <i>Psychiatry</i>	5447		120	425	91	45	1181	3585	
Алкохолизам и наркоманија <i>Alcohol and drug abuse</i>	150		27				58	65	
Дечија неуропсихијатрија <i>Paediatric neuropsychiatry</i>	85		20	20		45			
Неуропсихијатрија <i>Neuropsychiatry</i>	446						234	212	
Психијатрија <i>Psychiatry</i>	4766		73	405	91		889	3308	
<b>РЕХАБИЛИТАЦИЈА</b> <i>Physical Medicine</i>	6194		1174	230	40	298	220	4202	30
Дечија рехабилитација <i>Paediatric rehabilitation</i>	126		53			68		5	
Општа рехабилитација <i>General rehabilitation</i>	2091		491	230	40	90	220	1020	
Рехабилитација болести крви <i>Rehabilitation of blood diseases</i>	80							80	
Рехабилитација церебралне парализе <i>Rehabilitation of cerebral palsy</i>	103							103	
Рехабилитација дископатије <i>Rehabilitation of discopathy</i>	420							420	
Рехабилитација дистрофије, плегије и дископатије <i>Rehabilitation of dystrophy, plegia and discopathy</i>	180							180	
Рехабилитација хипертиреозе <i>Rehabilitation of hyperthyroidism</i>	72							72	

**4. СТАЦИОНАРНА ЗДРАВСТВЕНА ЗАШТИТА У РЕПУБЛИЦИ СРБИЈИ, 2010 .****INPATIENT HEALTH CARE IN REPUBLIC OF SERBIA, 2010****4.3 Постеље према типу установе и одељењима без дневних болница****Beds by type of institution and department excluding day hospital**

( наставак/ continuation)

Одељење <i>Department</i>	Укупно <i>Total</i>	Постеље према типу установе <i>Beds by type of institution</i>							
		Дом здравља <i>PHC</i>	Институт <i>Institut</i>	Клинички центар <i>Clinical center</i>	Клиничко бол. центар <i>Clinical hosp.center</i>	Клиника <i>Clinic</i>	Општа болница <i>General hospital</i>	Специјална болница <i>Special hospital</i>	Завод <i>Zavod</i>
Рехабилитација и ортопедска протетика <i>Rehabilitation and orthopaedic prosthetics</i>	180							180	
Рехабилитација интерних болести <i>Rehabilitation of internal diseases</i>	80		80						
Рехабилитација кардиоваскуларних обољења <i>Rehabilitation of cardiovascular diseases</i>	60							60	
Рехабилитација неспецифичних болести плућа <i>Rehabilitation of non-specific lung diseases</i>	300							300	
Рехабилитација неуролошких и посттрауматских стања <i>Rehabilitation of neurological and post-traumatic disorders</i>	751							751	
Рехабилитација органа за варење и дијабета <i>Rehabilitation of digestive organs and diabetes</i>	520							520	
Рехабилитација параплегије, квадриплегије и хемиплегије <i>Rehabilitation of paraplegia, quadriplegia and chemiplegia</i>	140					140			
Рехабилитација посттрауматских стања и реуматских болести <i>Rehabilitation of post-traumatic conditions and rheumatic diseases</i>	371							371	
Рехабилитација психофизичких и говорних поремећаја <i>Rehabilitation of psychosomatic and speech disorders</i>	30								30
Рехабилитација реуматских и гинеколошких обољења <i>Rehabilitation of rheumatic and gynaecological diseases</i>	140							140	
Рехабилитација реуматских и срчаних обољења <i>Rehabilitation of rheumatic and heart diseases</i>	550		550						
ОСТАЛО <i>Miscellaneous</i>	6			2			4		

## 4. СТАЦИОНАРНА ЗДРАВСТВЕНА ЗАШТИТА У РЕПУБЛИЦИ СРБИЈИ, 2010

## INPATIENT HEALTH CARE IN REPUBLIC OF SERBIA, 2010

## 4.3 Постеље према типу установе и одељењима без дневних болница

## Beds by type of institution and department excluding day hospital

Одељење <i>Department</i>	Укупно <i>Total</i>	Постеље према типу установе Beds by type of institution							
		Дом здравља <i>PHC</i>	Институт <i>Institut</i>	Клинички центар <i>Clinical center</i>	Клиничко бол. центар <i>Clinical hosp.center</i>	Клиника <i>Clinic</i>	Општа болница <i>General hospital</i>	Специјална болница <i>Special hospital</i>	Завод <i>Zavod</i>
<b>Centralna Srbija</b> <b>Ukupno bez dnevnih bolnica</b> <b>Total excluding day hospital</b>	<b>29180</b>	<b>256</b>	<b>3020</b>	<b>6075</b>	<b>2422</b>	<b>1057</b>	<b>11092</b>	<b>5208</b>	<b>50</b>
<b>ИНТЕРНИСТИЧКА</b> <i>Internal</i>	8976	215	539	2148	1006		4411	637	20
Алергологија и имунологија <i>Alergology and immunology</i>	81			50	31				
Цереброваскуларна обољења <i>Cerebrovascular diseases</i>	250							250	
Дерматовенерологија <i>Dermatovenerology</i>	201			129			72		
Дијагностика и медицина рада, професионалне болести <i>Diagnostics and occupational medicine, professional diseases</i>	40		40						
Дијализа и хемодијализа <i>Dialysis</i>	30	22					8		
Ендокринологија <i>Endocrinology</i>	228			166	44		18		
Гастроентерологија <i>Gastroenterology</i>	206			99	74		33		
Геријатрија <i>Gerontology</i>	137				137				
Хематологија <i>Haematology</i>	167			113	54				
Инфективно, заразно <i>Infectious diseases</i>	539			254			285		
Интерно <i>Internal medicine</i>	2737	193			296		2121	127	
Кардиологија, коронарна јединица <i>Cardiology</i>	562			391	115		56		
Нефрологија <i>Nephrology</i>	232			133	42		32	25	
Неурологија <i>Neurology</i>	942			246	107		589		



**4. СТАЦИОНАРНА ЗДРАВСТВЕНА ЗАШТИТА У РЕПУБЛИЦИ СРБИЈИ 2010 .****INPATIENT HEALTH CARE IN REPUBLIC OF SERBIA, 2010****4.3 Постеле према типу установе и одељењима без дневних болница****Beds by type of institution and department excluding day hospital**

( наставак/ continuation )

Одељење <i>Department</i>	Укупно <i>Total</i>	Постеле према типу установе <i>Beds by type of institution</i>							
		Дом здравља <i>PHC</i>	Институт <i>Institut</i>	Клинички центар <i>Clinical center</i>	Клиничко бол. центар <i>Clinical hosp.center</i>	Клиника <i>Clinic</i>	Општа болница <i>General hospital</i>	Специјална болница <i>Special hospital</i>	Завод <i>Zavod</i>
Онкологија <i>Oncology</i>	63						63		
Пнеумофтизиологија, ТБЦ плућа <i>Pneumophthisiology and TB</i>	1438			345	89		769	235	
Пријемно <i>Admissions</i>	8						8		
Продужена нега и лечење <i>Long term care</i>	326						326		
Радиологија и онкологија <i>Radiology and oncology</i>	628		358	222	17		31		
Реуматологија <i>Rheumatology</i>	141		141						
Здравствена заштита студената <i>Student health care</i>	20								20
<b>ХИРУРГИЈА</b> <i>Surgery</i>	<b>7566</b>		<b>858</b>	<b>2394</b>	<b>802</b>	<b>152</b>	<b>3345</b>	<b>15</b>	
Абдоминална хирургија <i>Abdominal surgery</i>	246			246					
Анестезија-реанимација <i>Anaesthesiology with resuscitation</i>	31			17	14				
Дечија хирургија <i>Paediatric surgery</i>	386		111	75		144	56		
Дечија офтамологија <i>Paediatric ophthalmology</i>	23		5	18					
Дечије ОРЛ <i>Paediatric ENT</i>	42		22	20					
Ендокринолошка хирургија <i>Endocrinological surgery</i>	25			25					
Грудна хирургија <i>Thoracic surgery</i>	85			70	15				
Хирургија <i>Surgery</i>	2370			369	353		1648		

**4. СТАЦИОНАРНА ЗДРАВСТВЕНА ЗАШТИТА У РЕПУБЛИЦИ СРБИЈИ 2010 .****INPATIENT HEALTH CARE IN REPUBLIC OF SERBIA, 2010****4.3 Постеље према типу установе и одељењима без дневних болница****Beds by type of institution and department excluding day hospital**

( наставак/ continuation)

Одељење <i>Department</i>	Укупно <i>Total</i>	Постеље према типу установе <i>Beds by type of institution</i>							
		Дом здравља <i>PHC</i>	Институт <i>Institut</i>	Клинички центар <i>Clinical center</i>	Клиничко бол. центар <i>Clinical hosp.center</i>	Клиника <i>Clinic</i>	Општа болница <i>General hospital</i>	Специјална болница <i>Special hospital</i>	Завод <i>Zavod</i>
Интензивна нега <i>Intensive care</i>	43					8	35		
Кардиоваскуларна хирургија <i>Cardiovascular surgery</i>	312		200	106			6		
Максилофацијална хирургија <i>Maxillofacial surgery</i>	6						6		
Неурохирургија <i>Neurosurgery</i>	261			209	30		22		
Офталмологија <i>Ophthalmology</i>	462			187	35		225	15	
ОРЛ <i>ENT</i>	575			165	119		291		
Ортопедија са трауматологијом <i>Orthopaedics with traumatology</i>	1558		520	311	98		629		
Пластична хирургија <i>Plastic surgery</i>	80			65			15		
Ургентни центар <i>Emergency service</i>	322			322					
Урологија <i>Urology</i>	739			189	138		412		
<b>ПЕДИЈАТРИЈА</b> <i>Paediatrics</i>	2183	18	330	423	280	232	900		
Дечија дерматовенерологија <i>Paediatric dermatovenerology</i>	21			21					
Дечија пнеумофизиологија <i>Paediatric pneumophysiology</i>	20					20			
Дечије интернистичко <i>Paediatric internal medicine</i>	83					83			
Дечије, педијатрија <i>Paediatrics</i>	1243	8	170	215	150	19	681		
Неонатолошко-педијатријско <i>Neonatology-paediatrics</i>	656	10		187	130	110	219		

**4. СТАЦИОНАРНА ЗДРАВСТВЕНА ЗАШТИТА У РЕПУБЛИЦИ СРБИЈИ 2010 .****INPATIENT HEALTH CARE IN REPUBLIC OF SERBIA, 2010****4.3 Постеље према типу установе и одељењима без дневних болница****Beds by type of institution and department excluding day hospital**

( наставак/ continuation )

Одељење <i>Department</i>	Укупно <i>Total</i>	Постеље према типу установе <i>Beds by type of institution</i>							
		Дом здравља <i>PHC</i>	Институт <i>Institut</i>	Клинички центар <i>Clinical center</i>	Клиничко бол. центар <i>Clinical hosp.center</i>	Клиника <i>Clinic</i>	Општа болница <i>General hospital</i>	Специјална болница <i>Special hospital</i>	Завод <i>Zavod</i>
Одељење за превремено рођену децу <i>Premature birth unit</i>	160		160						
<b>ГИНЕКОЛОГИЈА</b> <i>Gynaecology - Obstetrics</i>	2813	23	38	740	203	330	1479		
Акушерство <i>Obstetrics</i>	1247	23		298	128	120	678		
Гинеколошко-акушерско <i>Gynaecology - obstetrics</i>	154						154		
Гинекологија <i>Gynaecology</i>	1396		38	442	75	210	631		
Патологија трудноће <i>Pathology of pregnancy</i>	16						16		
<b>ПСИХИЈАТРИЈА</b> <i>Psychiatry</i>	2880		120	258	91	45	851	1515	
Алкохолизам и наркоманија <i>Alcohol and drug abuse</i>	92		27					65	
Дечија неуропсихијатрија <i>Paediatric neuropsychiatry</i>	85		20	20		45			
Неуропсихијатрија <i>Neuropsychiatry</i>	150						150		
Психијатрија <i>Psychiatry</i>	2553		73	238	91		701	1450	
<b>РЕХАБИЛИТАЦИЈА</b> <i>Physical Medicine</i>	4758		1135	110	40	298	104	3041	30
Дечија рехабилитација <i>Paediatric rehabilitation</i>	82		14			68			
Општа рехабилитација <i>General rehabilitation</i>	1515		491	110	40	90	104	680	
Рехабилитација болести крви <i>Rehabilitation of blood diseases</i>	80							80	
Рехабилитација церебралне парализе <i>Rehabilitation of cerebral palsy</i>	103							103	

**4. СТАЦИОНАРНА ЗДРАВСТВЕНА ЗАШТИТА У РЕПУБЛИЦИ СРБИЈИ 2010 .****INPATIENT HEALTH CARE IN REPUBLIC OF SERBIA, 2010****4.3 Постеље према типу установе и одељењима без дневних болница****Beds by type of institution and department excluding day hospital**

( наставак/ continuation )

Одељење <i>Department</i>	Укупно <i>Total</i>	Постеље према типу установе <i>Beds by type of institution</i>							
		Дом здравља <i>PHC</i>	Институт <i>Institut</i>	Клинички центар <i>Clinical center</i>	Клиничко бол. центар <i>Clinical hosp.center</i>	Клиника <i>Clinic</i>	Општа болница <i>General hospital</i>	Специјална болница <i>Special hospital</i>	Завод <i>Zavod</i>
Рехабилитација дископатије <i>Rehabilitation of discopathy</i>	420							420	
Рехабилитација дистрофије, плегије и дископатије <i>Rehabilitation of dystrophy, plegia and discopathy</i>	180							180	
Рехабилитација хипертиреозе <i>Rehabilitation of hyperthyroidism</i>	72							72	
Рехабилитација и ортопедска протетика <i>Rehabilitation and orthopaedic prosthetics</i>	180							180	
Рехабилитација интерних болести <i>Rehabilitation of internal diseases</i>	80		80						
Рехабилитација кардиоваскуларних обољења <i>Rehabilitation of cardiovascular diseases</i>	60							60	
Рехабилитација неспецифичних болести плућа <i>Rehabilitation of non-specific lung diseases</i>	300							300	
Рехабилитација органа за варење и дијабета <i>Rehabilitation of digestive organs and diabetes</i>	520							520	
Рехабилитација параплегије, квадриплегије и хемиплегије <i>Rehabilitation of paraplegia, quadriplegia and hemiplegia</i>	140					140			
Рехабилитација посттрауматских стања и реуматских болести <i>Rehabilitation of post-traumatic conditions and rheumatic diseases</i>	306							306	
Рехабилитација психофизичких и говорних поремећаја <i>Rehabilitation of psychosomatic and speech disorders</i>	30								30
Рехабилитација реуматских и гинеколошких обољења <i>Rehabilitation of rheumatic and gynaecological diseases</i>	140							140	
Рехабилитација реуматских и срчаних обољења <i>Rehabilitation of rheumatic and heart diseases</i>	550		550						
ОСТАЛО <i>Miscellaneous</i>	4			2			2		
<b>Vojvodi na Vojvodina</b>									
<b>Ukupno bez dnevnih bolnica</b>	<b>10510</b>	<b>75</b>	<b>1107</b>	<b>1396</b>			<b>4161</b>	<b>3771</b>	
<b>Total excluding day hospital</b>									

**4. СТАЦИОНАРНА ЗДРАВСТВЕНА ЗАШТИТА У РЕПУБЛИЦИ СРБИЈИ 2010 .****INPATIENT HEALTH CARE IN REPUBLIC OF SERBIA, 2010****4.3 Постеље према типу установе и одељењима без дневних болница****Beds by type of institution and department excluding day hospital**

( наставак/ continuation )

Одељење <i>Department</i>	Укупно <i>Total</i>	Постеље према типу установе <i>Beds by type of institution</i>							
		Дом здравља <i>PHC</i>	Институт <i>Institut</i>	Клинички центар <i>Clinical center</i>	Клиничко бол. центар <i>Clinical hosp.center</i>	Клиника <i>Clinic</i>	Општа болница <i>General hospital</i>	Специјална болница <i>Special hospital</i>	Завод <i>Zavod</i>
<b>ИНТЕРНИСТИЧКА</b> <i>Internal</i>	3176	50	638	434			1514	540	
Дерматовенерологија <i>Dermatovenerology</i>	69			47			22		
Ендокринологија <i>Endocrinology</i>	50			50					
Гастроентерологија <i>Gastroenterology</i>	59			59					
Хематологија <i>Haematology</i>	39			39					
Инфективно, заразно <i>Infectious diseases</i>	238			100			138		
Интерно <i>Internal medicine</i>	843	25					818		
Кардиологија, коронарна јединица <i>Cardiology</i>	145		145						
Нефрологија <i>Nephrology</i>	44			44					
Неурологија <i>Neurology</i>	407			95			202	110	
Онкологија <i>Oncology</i>	31						31		
Пнеумофтизиологија, ТБЦ плућа <i>Pneumophthisiology and TB</i>	846	25	254				207	360	
Продужена нега и лечење <i>Long term care</i>	74						74		
Радиологија и онкологија <i>Radiology and oncology</i>	261		239				22		
Реуматологија <i>Rheumatology</i>	70							70	
<b>ХИРУРГИЈА</b> <i>Surgery</i>	2080		219	445			1416		

**4. СТАЦИОНАРНА ЗДРАВСТВЕНА ЗАШТИТА У РЕПУБЛИЦИ СРБИЈИ 2010 .****INPATIENT HEALTH CARE IN REPUBLIC OF SERBIA, 2010****4.3 Постеље према типу установе и одељењима без дневних болница****Beds by type of institution and department excluding day hospital**

( наставак/ continuation )

Одељење <i>Department</i>	Укупно <i>Total</i>	Постеље према типу установе <i>Beds by type of institution</i>							
		Дом здравља <i>PHC</i>	Институт <i>Institut</i>	Клинички центар <i>Clinical center</i>	Клиничко бол. центар <i>Clinical hosp.center</i>	Клиника <i>Clinic</i>	Општа болница <i>General hospital</i>	Специјална болница <i>Special hospital</i>	Завод <i>Zavod</i>
Абдоминална хирургија <i>Abdominal surgery</i>	74			74					
Анестезија-реанимација <i>Anaesthesiology with resuscitation</i>	32			12			20		
Дечија хирургија <i>Paediatric surgery</i>	99		79				20		
Грудна хирургија <i>Thoracic surgery</i>	60		60						
Хирургија <i>Surgery</i>	639						639		
Интензивна нега <i>Intensive care</i>	34						34		
Кардиоваскуларна хирургија <i>Cardiovascular surgery</i>	109		80	29					
Максифацијална хирургија <i>Maxillofacial surgery</i>	39			21			18		
Неурохирургија <i>Neurosurgery</i>	33			33					
Офталмологија <i>Ophthalmology</i>	158			70			88		
ОРЛ <i>ENT</i>	192			70			122		
Ортопедија са трауматологијом <i>Orthopaedics with traumatology</i>	346			70			276		
Пластична хирургија <i>Plastic surgery</i>	19			19					
Урологија <i>Urology</i>	246			47			199		
<b>ПЕДИЈАТРИЈА</b> <i>Paediatrics</i>	<b>497</b>		<b>211</b>				<b>286</b>		
Дечије, педијатрија <i>Paediatrics</i>	460		211				249		

**4. СТАЦИОНАРНА ЗДРАВСТВЕНА ЗАШТИТА У РЕПУБЛИЦИ СРБИЈИ 2010 .****INPATIENT HEALTH CARE IN REPUBLIC OF SERBIA, 2010****4.3 Постеље према типу установе и одељењима без дневних болница****Beds by type of institution and department excluding day hospital**

( наставак/ continuation )

Одељење <i>Department</i>	Укупно <i>Total</i>	Постеље према типу установе <i>Beds by type of institution</i>							
		Дом здравља <i>PHC</i>	Институт <i>Institut</i>	Клинички центар <i>Clinical center</i>	Клиничко бол. центар <i>Clinical hosp.center</i>	Клиника <i>Clinic</i>	Општа болница <i>General hospital</i>	Специјална болница <i>Special hospital</i>	Завод <i>Zavod</i>
Неонатолошко-педијатријско <i>Neonatology-paediatrics</i>	37						37		
<b>ГИНЕКОЛОГИЈА</b> <i>Gynaecology - Obstetrics</i>	752	25		230			497		
Акушерство <i>Obstetrics</i>	244	8		100			136		
Гинеколошко-акушерско <i>Gynaecology - obstetrics</i>	94	5					89		
Гинекологија <i>Gynaecology</i>	335	2		61			272		
Одељење стерилитета <i>Sterility</i>	42			42					
Патологија трудноће <i>Pathology of pregnancy</i>	27			27					
Ванболничка породиштва <i>Outpatient maternity units</i>	10	10							
<b>ПСИХИЈАТРИЈА</b> <i>Psychiatry</i>	2567			167			330	2070	
Алкохолизам и наркоманија <i>Alcohol and drug abuse</i>	58						58		
Неуропсихијатрија <i>Neuropsychiatry</i>	296						84	212	
Психијатрија <i>Psychiatry</i>	2213			167			188	1858	
<b>РЕХАБИЛИТАЦИЈА</b> <i>Physical Medicine</i>	1436		39	120			116	1161	
Дечија рехабилитација <i>Paediatric rehabilitation</i>	44		39					5	
Општа рехабилитација <i>General rehabilitation</i>	576			120			116	340	
Рехабилитација неуролошких и посттрауматских стања <i>Rehabilitation of neurological and post-traumatic disorders</i>	751							751	

**4. СТАЦИОНАРНА ЗДРАВСТВЕНА ЗАШТИТА У РЕПУБЛИЦИ СРБИЈИ 2010 .*****INPATIENT HEALTH CARE IN REPUBLIC OF SERBIA, 2010*****4.3 Постеље према типу установе и одељењима без дневних болница*****Beds by type of institution and department excluding day hospital***

( наставак/ continuation)

Одељење <i>Department</i>	Укупно <i>Total</i>	Постеље према типу установе <i>Beds by type of institution</i>							
		Дом здравља <i>PHC</i>	Институт <i>Institut</i>	Клинички центар <i>Clinical center</i>	Клиничко бол. центар <i>Clinical hosp.center</i>	Клиника <i>Clinic</i>	Општа болница <i>General hospital</i>	Специјална болница <i>Special hospital</i>	Завод <i>Zavod</i>
Рехабилитација посттрауматских стања и реуматских болести <i>Rehabilitation of post-traumatic conditions and rheumatic diseases</i>	65							65	
ОСТАЛО <i>Miscellaneous</i>	2						2		



**4. СТАЦИОНАРНА ЗДРАВСТВЕНА ЗАШТИТА У РЕПУБЛИЦИ СРБИЈИ, 2010 .****INPATIENT HEALTH CARE IN REPUBLIC OF SERBIA, 2010****4.4 Број лечених у стационарима према групама обољења и полу***Patients treated in hospitals by group of diseases and sex*

Болести и стања МКБ 10 <i>Diseases and conditions ICD 10</i>	Број лечених <i>Number of treated patients</i>			Индекс структуре <i>Structure</i>		Бр. лечених на 1000 становника <i>No of treated per 1000 population</i>	
	Укупно <i>Total</i>	мушко <i>male</i>	женско <i>female</i>	мушко <i>male</i>	женско <i>female</i>	мушко <i>male</i>	женско <i>female</i>
<b>Република Србија Republic of Serbia</b> <b>Укупно Total (I-XXI)</b>	<b>1059872</b>	<b>484437</b>	<b>575435</b>	<b>45.71</b>	<b>54.29</b>	<b>135.55</b>	<b>152.38</b>
I ЗАРАЗНЕ И ПАРАЗИТАРНЕ БОЛЕСТИ <i>Certain infectious and parasitic diseases</i>	24477	12928	11549	1.22	1.09	4.98	4.21
II ТУМОРИ <i>Neoplasms</i>	154757	75724	79033	7.14	7.46	29.19	28.84
III БОЛЕСТИ КРВИ И КРВОТВОРНИХ ОРГАНА И ПОРЕМЕЋАЈИ ИМУНИТЕТА <i>Diseases of the blood and blood-forming organs and certain disorders involving the immune mechanism</i>	13350	6497	6853	0.61	0.65	2.50	2.50
IV БОЛЕСТИ ЖЛЕЗДА СА УНУТРАШЊИМ ЛУЧЕЊЕМ, ИСХРАНЕ И МЕТАБОЛИЗМА <i>Endocrine, nutritional and metabolic diseases</i>	45003	19460	25543	1.84	2.41	7.50	9.32
V ДУШЕВНИ ПОРЕМЕЋАЈИ И ПОРЕМЕЋАЈИ ПОНАШАЊА <i>Mental and behavioural disorders</i>	39050	22006	17044	2.08	1.61	8.48	6.22
VI БОЛЕСТИ НЕРВНОГ СИСТЕМА <i>Diseases of the nervous system</i>	30166	14435	15731	1.36	1.48	5.57	5.74
VII БОЛЕСТИ ОКА И ПРИПОЈАКА ОКА <i>Diseases of the eye and adnexa</i>	22644	10893	11751	1.03	1.11	4.20	4.29
VIII БОЛЕСТИ УВА И БОЛЕСТИ МАСТОИДНОГ НАСТАВКА <i>Diseases of the ear and mastoid process</i>	6702	3393	3309	0.32	0.31	1.31	1.21
IX БОЛЕСТИ СИСТЕМА КРВОТОКА <i>Diseases of the circulatory system</i>	162592	88991	73601	8.40	6.94	34.31	26.86
X БОЛЕСТИ СИСТЕМА ЗА ДИСАЊЕ <i>Diseases of the respiratory system</i>	80849	45979	34870	4.34	3.29	17.73	12.73
XI БОЛЕСТИ СИСТЕМА ЗА ВАРЕЊЕ <i>Diseases of the digestive system</i>	91647	51417	40230	4.85	3.80	19.82	14.68
XII БОЛЕСТИ КОЖЕ И ПОТКОЖНОГ ТКИВА <i>Diseases of the skin and subcutaneous tissue</i>	15039	8041	6998	0.76	0.66	3.10	2.55

**4. СТАЦИОНАРНА ЗДРАВСТВЕНА ЗАШТИТА У РЕПУБЛИЦИ СРБИЈИ, 2010 .****INPATIENT HEALTH CARE IN REPUBLIC OF SERBIA, 2010****4.4 Број лечених у стационарима према групама обољења и полу***Patients treated in hospitals by group of diseases and sex*

( наставак/ continuation)

Болести и стања МКБ 10 <i>Diseases and conditions ICD 10</i>	Број лечених <i>Number of treated patients</i>			Индекс структуре <i>Structure</i>		Бр. лечених на 1000 становника <i>No of treated per 1000 population</i>	
	Укупно <i>Total</i>	мушко <i>male</i>	женско <i>female</i>	мушко <i>male</i>	женско <i>female</i>	мушко <i>male</i>	женско <i>female</i>
XIII БОЛЕСТИ МИШИЋНО- КОШТАНОГ СИСТЕМА ВЕЗИВНОГ ТКИВА <i>Diseases of the musculoskeletal system and connective tissue</i>	65200	23198	42002	2.19	3.96	8.94	15.33
XIV БОЛЕСТИ МОКРАЋНО-ПОЛНОГ СИСТЕМА <i>Diseases of the genitourinary system</i>	77096	28838	48258	2.72	4.55	11.12	17.61
XV ТРУДНОЋА, РАЂАЊЕ И БАБИЊЕ <i>Pregnancy, childbirth and the puerperium</i>	78734	87	78647	0.01	7.42	0.03	28.70
XVI СТАЊА У ПОРОЂАЈНОМ ПЕРИОДУ <i>Certain conditions originating in the perinatal period</i>	5142	2647	2495	0.25	0.24	1.02	0.91
XVII УРОЂЕНЕ НАКАЗНОСТИ, ДЕФОРМАЦИЈЕ И ХРОМОЗОМСКЕ НЕНОРМАЛНОСТИ <i>Congenital malformations, deformations and chromosomal abnormalities</i>	8188	4728	3460	0.45	0.33	1.82	1.26
XVIII СИМПТОМИ, ЗНАЦИ И ПАТОЛОШКИ КЛИНИЧКИ И ЛАБОРАТОРИЈСКИ НАЛАЗИ <i>Symptoms, signs and abnormal clinical and laboratory findings, not elsewhere classified</i>	33281	16760	16521	1.58	1.56	6.46	6.03
XIX ПОВРЕДЕ, ТРОВАЊА И ПОСЛЕДИЦЕ ДЕЛОВАЊА СПОЉНИХ ФАКТОРА <i>Injury, poisoning and certain other consequences of external causes</i>	55201	31770	23431	3.00	2.21	12.25	8.55
XXI ФАКТОРИ КОЈИ УТИЧУ НА ЗДРАВСТВЕНО СТАЊЕ И КОНТАКТ СА ЗДРАВСТВЕНОМ СЛУЖБОМ <i>Factors influencing health status and contact with health services</i>	50754	16645	34109	1.57	3.22	6.42	12.45

**4. СТАЦИОНАРНА ЗДРАВСТВЕНА ЗАШТИТА У РЕПУБЛИЦИ СРБИЈИ, 2010****INPATIENT HEALTH CARE IN REPUBLIC OF SERBIA 2010****4.4 Број лечених у стационарима према групама обољења и полу***Patients treated in hospitals by group of diseases and sex*

( наставка/ continuation)

Болести и стања МКБ 10 <i>Diseases and conditions ICD 10</i>		Број лечених <i>Number of treated patients</i>			Индекс структуре <i>Structure</i>		Бр. лечених на 1000 становника <i>No of treated per 1000 population</i>	
		Укупно <i>Total</i>	мушко <i>male</i>	женско <i>female</i>	мушко <i>male</i>	женско <i>female</i>	мушко <i>male</i>	женско <i>female</i>
<b>Централна Србија</b> <i>Central Serbia</i>		<b>826823</b>	<b>372615</b>	<b>454208</b>	<b>45.07</b>	<b>54.93</b>	<b>143.65</b>	<b>165.77</b>
<b>Укупно</b> <i>Total (I-XXI)</i>								
I	ЗАРАЗНЕ И ПАРАЗИТАРНЕ БОЛЕСТИ <i>Certain infectious and parasitic diseases</i>	19017	10160	8857	1.23	1.07	3.92	3.41
II	ТУМОРИ <i>Neoplasms</i>	108882	52845	56037	6.39	6.78	20.37	21.60
III	БОЛЕСТИ КРВИ И КРВОТВОРНИХ ОРГАНА И ПОРЕМЕЋАЈИ ИМУНИТЕТА <i>Diseases of the blood and blood-forming organs and certain disorders involving the immune mechanism</i>	9698	4650	5048	0.56	0.61	1.79	1.95
IV	БОЛЕСТИ ЖЛЕЗДА СА УНУТРАШЊИМ ЛУЧЕЊЕМ, ИСХРАНЕ И МЕТАБОЛИЗМА <i>Endocrine, nutritional and metabolic diseases</i>	38054	16518	21536	2.00	2.60	6.37	8.30
V	ДУШЕВНИ ПОРЕМЕЋАЈИ И ПОРЕМЕЋАЈИ ПОНАШАЊА <i>Mental and behavioural disorders</i>	28083	15624	12459	1.89	1.51	6.02	4.80
VI	БОЛЕСТИ НЕРВНОГ СИСТЕМА <i>Diseases of the nervous system</i>	23493	11194	12299	1.35	1.49	4.32	4.74
VII	БОЛЕСТИ ОКА И ПРИПОЈАКА ОКА <i>Diseases of the eye and adnexa</i>	17561	8482	9079	1.03	1.10	3.27	3.50
VIII	БОЛЕСТИ УВА И БОЛЕСТИ МАСТОИДНОГ НАСТАВКА <i>Diseases of the ear and mastoid process</i>	4584	2290	2294	0.28	0.28	0.88	0.88
IX	БОЛЕСТИ СИСТЕМА КРВОТОКА <i>Diseases of the circulatory system</i>	129253	70436	58817	8.52	7.11	27.16	22.68
X	БОЛЕСТИ СИСТЕМА ЗА ДИСАЊЕ <i>Diseases of the respiratory system</i>	61481	35030	26451	4.24	3.20	13.51	10.20
XI	БОЛЕСТИ СИСТЕМА ЗА ВАРЕЊЕ <i>Diseases of the digestive system</i>	70957	40171	30786	4.86	3.72	15.49	11.87
XII	БОЛЕСТИ КОЖЕ И ПОТКОЖНОГ ТКИВА <i>Diseases of the skin and subcutaneous tissue</i>	11813	6281	5532	0.76	0.67	2.42	2.13
XIII	БОЛЕСТИ МИШИЋНО-КОШТАНОГ СИСТЕМА ВЕЗИВНОГ ТКИВА <i>Diseases of the musculoskeletal system and connective tissue</i>	49548	18102	31446	2.19	3.80	6.98	12.12
XIV	БОЛЕСТИ МОКРАЋНО-ПОЛНОГ СИСТЕМА <i>Diseases of the genitourinary system</i>	58530	22163	36367	2.68	4.40	8.54	14.02
XV	ТРУДНОЋА, РАЂАЊЕ И БАБИЊЕ <i>Pregnancy, childbirth and the puerperium</i>	73557	84	73473	0.01	8.89	0.03	28.33

**4. СТАЦИОНАРНА ЗДРАВСТВЕНА ЗАШТИТА У РЕПУБЛИЦИ СРБИЈИ, 2010****INPATIENT HEALTH CARE IN REPUBLIC OF SERBIA 2010**

## 4.4 Број лечених у стационарима према групама обољења и полу

*Patients treated in hospitals by group of diseases and sex*

( наставак/ continuation)

	Болести и стања МКБ 10 <i>Diseases and conditions ICD 10</i>	Број лечених <i>Number of treated patients</i>			Индекс структуре <i>Structure</i>		Бр. лечених на 1000 становника <i>No of treated per 1000 population</i>	
		Укупно <i>Total</i>	мушко <i>male</i>	женско <i>female</i>	мушко <i>male</i>	женско <i>female</i>	мушко <i>male</i>	женско <i>female</i>
XVI	СТАЊА У ПОРОЂАЈНОМ ПЕРИОДУ <i>Certain conditions originating in the perinatal period</i>	3801	1911	1890	0.23	0.23	0.74	0.73
XVII	УРОЂЕНЕ НАКАЗНОСТИ, ДЕФОРМАЦИЈЕ И ХРОМОЗОМСКЕ НЕНОРМАЛНОСТИ <i>Congenital malformations, deformations and chromosomal abnormalities</i>	6414	3761	2653	0.45	0.32	1.45	1.02
XVIII	СИМПТОМИ, ЗНАЦИ И ПАТОЛОШКИ КЛИНИЧКИ И ЛАБОРАТОРИЈСКИ НАЛАЗИ <i>Symptoms, signs and abnormal clinical and laboratory findings, not elsewhere classified</i>	26589	13367	13222	1.62	1.60	5.15	5.10
XIX	ПОВРЕДЕ, ТРОВАЊА И ПОСЛЕДИЦЕ ДЕЛОВАЊА СПОЉНИХ ФАКТОРА <i>Injury, poisoning and certain other consequences of external causes</i>	42829	24784	18045	3.00	2.18	9.55	6.96
XXI	ФАКТОРИ КОЈИ УТИЧУ НА ЗДРАВСТВЕНО СТАЊЕ И КОНТАКТ СА ЗДРАВСТВЕНОМ СЛУЖБОМ <i>Factors influencing health status and contact with health services</i>	42679	14762	27917	1.79	3.38	5.69	10.76
<b>Војводина</b> <b>Укупно</b> <i>Vojvodina</i> <i>(I-XXI)</i>		<b>233049</b>	<b>111822</b>	<b>121227</b>	<b>47.98</b>	<b>52.02</b>	<b>117.40</b>	<b>120.62</b>
I	ЗАРАЗНЕ И ПАРАЗИТАРНЕ БОЛЕСТИ <i>Certain infectious and parasitic diseases</i>	5460	2768	2692	1.19	1.16	2.91	2.83
II	ТУМОРИ <i>Neoplasms</i>	45875	22879	22996	9.82	9.87	24.02	24.14
III	БОЛЕСТИ КРВИ И КРВОТВОРНИХ ОРГАНА И ПОРЕМЕЋАЈИ ИМУНИТЕТА <i>Diseases of the blood and blood-forming organs and certain disorders involving the immune mechanism</i>	3652	1847	1805	0.79	0.77	1.94	1.89
IV	БОЛЕСТИ ЖЛЕЗДА СА УНУТРАШЊИМ ЛУЧЕЊЕМ, ИСХРАНЕ И МЕТАБОЛИЗМА <i>Endocrine, nutritional and metabolic diseases</i>	6949	2942	4007	1.26	1.72	3.09	4.21
V	ДУШЕВНИ ПОРЕМЕЋАЈИ И ПОРЕМЕЋАЈИ ПОНАШАЊА <i>Mental and behavioural disorders</i>	10967	6382	4585	2.74	1.97	6.70	4.81
VI	БОЛЕСТИ НЕРВНОГ СИСТЕМА <i>Diseases of the nervous system</i>	6673	3241	3432	1.39	1.47	3.40	3.60
VII	БОЛЕСТИ ОКА И ПРИПОЈАКА ОКА <i>Diseases of the eye and adnexa</i>	5083	2411	2672	1.03	1.15	2.53	2.81

**4. СТАЦИОНАРНА ЗДРАВСТВЕНА ЗАШТИТА У РЕПУБЛИЦИ СРБИЈИ, 2010****INPATIENT HEALTH CARE IN REPUBLIC OF SERBIA 2010****4.4 Број лечених у стационарима према групама обољења и полу***Patients treated in hospitals by group of diseases and sex*

( наставка/ continuation)

	Болести и стања МКБ 10 <i>Diseases and conditions ICD 10</i>	Број лечених <i>Number of treated patients</i>			Индекс структуре <i>Structure</i>		Бр. лечених на 1000 становника <i>No of treated per 1000 population</i>	
		Укупно <i>Total</i>	мушко <i>male</i>	женско <i>female</i>	мушко <i>male</i>	женско <i>female</i>	мушко <i>male</i>	женско <i>female</i>
VIII	БОЛЕСТИ УВА И БОЛЕСТИ МАСТОИДНОГ НАСТАВКА <i>Diseases of the ear and mastoid process</i>	2118	1103	1015	0.47	0.44	1.16	1.07
IX	БОЛЕСТИ СИСТЕМА КРВОТОКА <i>Diseases of the circulatory system</i>	33339	18555	14784	7.96	6.34	19.48	15.52
X	БОЛЕСТИ СИСТЕМА ЗА ДИСАЊЕ <i>Diseases of the respiratory system</i>	19368	10949	8419	4.70	3.61	11.49	8.84
XI	БОЛЕСТИ СИСТЕМА ЗА ВАРЕЊЕ <i>Diseases of the digestive system</i>	20690	11246	9444	4.83	4.05	11.81	9.91
XII	БОЛЕСТИ КОЖЕ И ПОТКОЖНОГ ТКИВА <i>Diseases of the skin and subcutaneous tissue</i>	3226	1760	1466	0.76	0.63	1.85	1.54
XIII	БОЛЕСТИ МИШИЋНО-КОШТАНОГ СИСТЕМА ВЕЗИВНОГ ТКИВА <i>Diseases of the musculoskeletal system and connective tissue</i>	15652	5096	10556	2.19	4.53	5.35	11.08
XIV	БОЛЕСТИ МОКРАЋНО-ПОЛНОГ СИСТЕМА <i>Diseases of the genitourinary system</i>	18566	6675	11891	2.86	5.10	7.01	12.48
XV	ТРУДНОЋА, РАЂАЊЕ И БАБИЊЕ <i>Pregnancy, childbirth and the puerperium</i>	5177	3	5174	0.00	2.22	0.00	5.43
XVI	СТАЊА У ПОРОЂАЈНОМ ПЕРИОДУ <i>Certain conditions originating in the perinatal period</i>	1341	736	605	0.32	0.26	0.77	0.64
XVII	УРОЂЕНЕ НАКАЗНОСТИ, ДЕФОРМАЦИЈЕ И ХРОМОЗОМСКЕ НЕНОРМАЛНОСТИ <i>Congenital malformations, deformations and chromosomal abnormalities</i>	1774	967	807	0.41	0.35	1.02	0.85
XVIII	СИМПТОМИ, ЗНАЦИ И ПАТОЛОШКИ КЛИНИЧКИ И ЛАБОРАТОРИЈСКИ НАЛАЗИ <i>Symptoms, signs and abnormal clinical and laboratory findings, not elsewhere classified</i>	6692	3393	3299	1.46	1.42	3.56	3.46
XIX	ПОВРЕДЕ, ТРОВАЊА И ПОСЛЕДИЦЕ ДЕЛОВАЊА СПОЉНИХ ФАКТОРА <i>Injury, poisoning and certain other consequences of external causes</i>	12372	6986	5386	3.00	2.31	7.33	5.65
XXI	ФАКТОРИ КОЈИ УТИЧУ НА ЗДРАВСТВЕНО СТАЊЕ И КОНТАКТ СА ЗДРАВСТВЕНОМ СЛУЖБОМ <i>Factors influencing health status and contact with health services</i>	8075	1883	6192	0.81	2.66	1.98	6.50

**4. СТАЦИОНАРНА ЗДРАВСТВЕНА ЗАШТИТА У РЕПУБЛИЦИ СРБИЈИ, 2010****INPATIENT HEALTH CARE IN REPUBLIC OF SERBIA, 2010**

4.5 Број лечених у стационарима према групама обољења и полу 2006-2010.

*Patients treated in hospitals by group of disease and sex 2006-2010*

Болести и стања МКБ 10 <i>Diseases and conditions ICD 10</i>		Г о д и н а    year				
		2006	2007	2008	2009	2010
<b>Republika Srbija    Republic of Serbia</b>		<b>893779</b>	<b>931368</b>	<b>1027270</b>	<b>1065083</b>	<b>1059872</b>
<b>Ukupno                    Total    (I-XXI)</b>						
I	ЗАРАЗНЕ И ПАРАЗИТАРНЕ БОЛЕСТИ <i>Certain infectious and parasitic diseases</i>	22171	23201	26593	25051	24477
	мушко <i>male</i>	11937	12603	14759	13794	12928
	женско <i>female</i>	10234	10598	11834	11257	11549
II	ТУМОРИ <i>Neoplasms</i>	106131	122930	136055	148625	154757
	мушко <i>male</i>	51362	59924	66779	73136	75724
	женско <i>female</i>	54769	63006	69276	75489	79033
III	БОЛЕСТИ КРВИ И КРВОТВОРНИХ ОРГАНА И ПОРЕМЕЋАЈИ ИМУНИТЕТА <i>Diseases of the blood and blood-forming organs and certain disorders involving the immune mechanism</i>	11041	12641	14292	13651	13350
	мушко <i>male</i>	5473	6308	7054	6868	6497
	женско <i>female</i>	5568	6333	7238	6783	6853
IV	БОЛЕСТИ ЖЛЕЗДА СА УНУТРАШЊИМ ЛУЧЕЊЕМ, ИСХРАНЕ И МЕТАБОЛИЗМА <i>Endocrine, nutritional and metabolic diseases</i>	31055	32641	38372	49103	45003
	мушко <i>male</i>	13220	14003	16028	21080	19460
	женско <i>female</i>	17835	18638	22344	28023	25543
V	ДУШЕВНИ ПОРЕМЕЋАЈИ И ПОРЕМЕЋАЈИ ПОНАШАЊА <i>Mental and behavioural disorders</i>	31387	31804	36189	35058	39050
	мушко <i>male</i>	17658	17535	20498	19850	22006
	женско <i>female</i>	13729	14269	15691	15208	17044
VI	БОЛЕСТИ НЕРВНОГ СИСТЕМА <i>Diseases of the nervous system</i>	27292	28704	30823	30283	30166
	мушко <i>male</i>	13399	13948	14802	14484	14435
	женско <i>female</i>	13893	14756	16021	15799	15731
VII	БОЛЕСТИ ОКА И ПРИПОЈАКА ОКА <i>Diseases of the eye and adnexa</i>	20050	21529	25699	23723	22644
	мушко <i>male</i>	9796	10246	12326	11378	10893
	женско <i>female</i>	10254	11283	13373	12345	11751
VIII	БОЛЕСТИ УВА И БОЛЕСТИ МАСТОИДНОГ НАСТАВКА <i>Diseases of the ear and mastoid process</i>	5991	6336	6710	7071	6702
	мушко <i>male</i>	3114	3222	3348	3496	3393
	женско <i>female</i>	2877	3114	3362	3575	3309
IX	БОЛЕСТИ СИСТЕМА КРВОТОКА <i>Diseases of the circulatory system</i>	135222	142701	161330	158911	162592
	мушко <i>male</i>	72443	77292	87506	86638	88991
	женско <i>female</i>	62779	65409	73824	72273	73601

**4. СТАЦИОНАРНА ЗДРАВСТВЕНА ЗАШТИТА У РЕПУБЛИЦИ СРБИЈИ, 2010****INPATIENT HEALTH CARE IN REPUBLIC OF SERBIA, 2010**

4.5 Број лечених у стационарима према групама обољења и полу 2006-2010.

*Patients treated in hospitals by group of disease and sex 2006-2010*

( наставка/ continuation)

Болести и стања МКБ 10 <i>Diseases and conditions ICD 10</i>		Г о д и н а    year				
		2006	2007	2008	2009	2010
X	БОЛЕСТИ СИСТЕМА ЗА ДИСАЊЕ <i>Diseases of the respiratory system</i>	71317	72459	75826	82193	80849
	мушко <i>male</i>	40638	40582	43156	46396	45979
	женско <i>female</i>	30679	31877	32670	35797	34870
XI	БОЛЕСТИ СИСТЕМА ЗА ВАРЕЊЕ <i>Diseases of the digestive system</i>	85826	84603	94587	92619	91647
	мушко <i>male</i>	48462	47546	52645	51803	51417
	женско <i>female</i>	37364	37057	41942	40816	40230
XII	БОЛЕСТИ КОЖЕ И ПОТКОЖНОГ ТКИВА <i>Diseases of the skin and subcutaneous tissue</i>	12144	13043	13465	14273	15039
	мушко <i>male</i>	6549	6900	7110	7547	8041
	женско <i>female</i>	5595	6143	6355	6726	6998
XIII	БОЛЕСТИ МИШИЋНО-КОШТАНОГ СИСТЕМА ВЕЗИВНОГ ТКИВА <i>Diseases of the musculoskeletal system and connective tissue</i>	55698	57304	63511	64297	65200
	мушко <i>male</i>	21331	21821	23428	23716	23198
	женско <i>female</i>	34367	35483	40083	40581	42002
XIV	БОЛЕСТИ МОКРАЋНО-ПОЛНОГ СИСТЕМА <i>Diseases of the genitourinary system</i>	57839	64782	70447	75682	77096
	мушко <i>male</i>	21922	24815	26356	28089	28838
	женско <i>female</i>	35917	39967	44091	47593	48258
XV	ТРУДНОЋА, РАЂАЊЕ И БАБИЊЕ <i>Pregnancy, childbirth and the puerperium</i>	74682	71367	79351	80296	78734
	мушко <i>male</i>		165	79	76	87
	женско <i>female</i>	74682	71202	79272	80220	78647
XVI	СТАЊА У ПОРОЂАЈНОМ ПЕРИОДУ <i>Certain conditions originating in the perinatal period</i>	5791	5661	5637	5758	5142
	мушко <i>male</i>	3214	3075	3047	3090	2647
	женско <i>female</i>	2577	2586	2590	2668	2495
XVII	УРОЂЕНЕ НАКАЗНОСТИ, ДЕФОРМАЦИЈЕ И ХРОМОЗОМСКЕ НЕНОРМАЛНОСТИ <i>Congenital malformations, deformations and chromosomal abnormalities</i>	8361	9402	9558	10016	8188
	мушко <i>male</i>	4974	5215	5513	5882	4728
	женско <i>female</i>	3387	4187	4045	4134	3460
XVIII	СИМПТОМИ, ЗНАЦИ И ПАТОЛОШКИ КЛИНИЧКИ И ЛАБОРАТОРИЈСКИ НАЛАЗИ <i>Symptoms, signs and abnormal clinical and laboratory findings, not elsewhere classified</i>	27012	28097	30501	31187	33281
	мушко <i>male</i>	13846	14248	15380	15710	16760
	женско <i>female</i>	13166	13849	15121	15477	16521

**4. СТАЦИОНАРНА ЗДРАВСТВЕНА ЗАШТИТА У РЕПУБЛИЦИ СРБИЈИ, 2010****INPATIENT HEALTH CARE IN REPUBLIC OF SERBIA, 2010**

4.5 Број лечених у стационарима према групама обољења и полу 2006-2010.

*Patients treated in hospitals by group of disease and sex 2006-2010*

Болести и стања МКБ 10 <i>Diseases and conditions ICD 10</i>		г о д и н а <i>year</i>				
		2006	2007	2008	2009	2010
XIX	ПОВРЕДЕ, ТРОВАЊА И ПОСЛЕДИЦЕ ДЕЛОВАЊА СПОЉНИХ ФАКТОРА <i>Injury, poisoning and certain other consequences of external causes</i>	52695	54866	56071	56862	55201
	мушко <i>male</i>	31681	32775	33403	33285	31770
	женско <i>female</i>	21014	22091	22668	23577	23431
XXI	ФАКТОРИ КОЈИ УТИЧУ НА ЗДРАВСТВЕНО СТАЊЕ И КОНТАКТ СА ЗДРАВСТВЕНОМ СЛУЖБОМ <i>Factors influencing health status and contact with health services</i>	52074	47297	52253	60424	50754
	мушко <i>male</i>	18278	14895	18155	20461	16645
	женско <i>female</i>	33796	32402	34098	39963	34109



**4. СТАЦИОНАРНА ЗДРАВСТВЕНА ЗАШТИТА У РЕПУБЛИЦИ СРБИЈИ, 2010****INPATIENT HEALTH CARE IN REPUBLIC OF SERBIA, 2010**

4.5 Број лечених у стационарима према групама обољења и полу 2006-2010.

*Patients treated in hospitals by group of disease and sex 2006-2010*

Болести и стања МКБ 10 <i>Diseases and conditions ICD 10</i>		Г о д и н а    year				
		2006	2007	2008	2009	2010
<b>Централна Србиј</b>	<b>Central Serbia</b>	<b>700420</b>	<b>731668</b>	<b>812693</b>	<b>837241</b>	<b>826823</b>
<b>Укупно</b>	<b>Total (I-XXI)</b>					
I	ЗАРАЗНЕ И ПАРАЗИТАРНЕ БОЛЕСТИ <i>Certain infectious and parasitic diseases</i>	<b>17529</b>	<b>18518</b>	<b>21542</b>	<b>20370</b>	<b>19017</b>
	мушко <i>male</i>	9526	10132	12081	11368	10160
	женско <i>female</i>	8003	8386	9461	9002	8857
II	ТУМОРИ <i>Neoplasms</i>	<b>76170</b>	<b>91172</b>	<b>97912</b>	<b>105736</b>	<b>108882</b>
	мушко <i>male</i>	36387	43803	47818	52106	52845
	женско <i>female</i>	39783	47369	50094	53630	56037
III	БОЛЕСТИ КРВИ И КРВОТВОРНИХ ОРГАНА И ПОРЕМЕЋАЈИ ИМУНИТЕТА <i>Diseases of the blood and blood-forming organs and certain disorders involving the immune mechanism</i>	<b>7733</b>	<b>9319</b>	<b>10183</b>	<b>10015</b>	<b>9698</b>
	мушко <i>male</i>	3677	4560	4980	4972	4650
	женско <i>female</i>	4056	4759	5203	5043	5048
IV	БОЛЕСТИ ЖЛЕЗДА СА УНУТРАШЊИМ ЛУЧЕЊЕМ, ИСХРАНЕ И МЕТАБОЛИЗМА <i>Endocrine, nutritional and metabolic diseases</i>	<b>25323</b>	<b>26692</b>	<b>31367</b>	<b>41970</b>	<b>38054</b>
	мушко <i>male</i>	10746	11445	13172	18071	16518
	женско <i>female</i>	14577	15247	18195	23899	21536
V	ДУШЕВНИ ПОРЕМЕЋАЈИ И ПОРЕМЕЋАЈИ ПОНАШАЊА <i>Mental and behavioural disorders</i>	<b>22607</b>	<b>22857</b>	<b>25987</b>	<b>25026</b>	<b>28083</b>
	мушко <i>male</i>	12604	12383	14594	14054	15624
	женско <i>female</i>	10003	10474	11393	10972	12459
VI	БОЛЕСТИ НЕРВНОГ СИСТЕМА <i>Diseases of the nervous system</i>	<b>20140</b>	<b>21241</b>	<b>23635</b>	<b>23539</b>	<b>23493</b>
	мушко <i>male</i>	9878	10242	11195	11177	11194
	женско <i>female</i>	10262	10999	12440	12362	12299
VII	БОЛЕСТИ ОКА И ПРИПОЈАКА ОКА <i>Diseases of the eye and adnexa</i>	<b>15669</b>	<b>16150</b>	<b>19083</b>	<b>17620</b>	<b>17561</b>
	мушко <i>male</i>	7680	7751	9184	8601	8482
	женско <i>female</i>	7989	8399	9899	9019	9079
VIII	БОЛЕСТИ УВА И БОЛЕСТИ МАСТОИДНОГ НАСТАВКА <i>Diseases of the ear and mastoid process</i>	<b>4343</b>	<b>4666</b>	<b>4792</b>	<b>4867</b>	<b>4584</b>
	мушко <i>male</i>	2292	2390	2399	2402	2290
	женско <i>female</i>	2051	2276	2393	2465	2294
IX	БОЛЕСТИ СИСТЕМА КРВОТОКА <i>Diseases of the circulatory system</i>	<b>107225</b>	<b>114778</b>	<b>131112</b>	<b>126692</b>	<b>129253</b>
	мушко <i>male</i>	57032	61924	70721	68564	70436
	женско <i>female</i>	50193	52854	60391	58128	58817

**4. СТАЦИОНАРНА ЗДРАВСТВЕНА ЗАШТИТА У РЕПУБЛИЦИ СРБИЈИ, 2010 .****INPATIENT HEALTH CARE IN REPUBLIC OF SERBIA ,2010**

4.5 Број лечених у стационарима према групама обољења и полу 2006-2010.

*Patients treated in hospitals by group of disease and sex 2006-2010*

Болести и стања МКБ 10 <i>Diseases and conditions ICD 10</i>		Г о д и н а    year				
		2006	2007	2008	2009	2010
X	БОЛЕСТИ СИСТЕМА ЗА ДИСАЊЕ <i>Diseases of the respiratory system</i>	<b>54509</b>	<b>55836</b>	<b>58608</b>	<b>63167</b>	<b>61481</b>
	мушко <i>male</i>	30839	31298	33440	35558	35030
	женско <i>female</i>	23670	24538	25168	27609	26451
XI	БОЛЕСТИ СИСТЕМА ЗА ВАРЕЊЕ <i>Diseases of the digestive system</i>	<b>65678</b>	<b>65247</b>	<b>73404</b>	<b>71383</b>	<b>70957</b>
	мушко <i>male</i>	37319	36889	41192	40178	40171
	женско <i>female</i>	28359	28358	32212	31205	30786
XII	БОЛЕСТИ КОЖЕ И ПОТКОЖНОГ ТКИВА <i>Diseases of the skin and subcutaneous tissue</i>	<b>9581</b>	<b>10307</b>	<b>10694</b>	<b>11225</b>	<b>11813</b>
	мушко <i>male</i>	5132	5461	5616	5922	6281
	женско <i>female</i>	4449	4846	5078	5303	5532
XIII	БОЛЕСТИ МИШИЋНО-КОШТАНОГ СИСТЕМА ВЕЗИВНОГ ТКИВА <i>Diseases of the musculoskeletal system and connective tissue</i>	<b>39950</b>	<b>40769</b>	<b>47428</b>	<b>48366</b>	<b>49548</b>
	мушко <i>male</i>	15767	16035	17874	18357	18102
	женско <i>female</i>	24183	24734	29554	30009	31446
XIV	БОЛЕСТИ МОКРАЋНО-ПОЛНОГ СИСТЕМА <i>Diseases of the genitourinary system</i>	<b>44138</b>	<b>49971</b>	<b>54556</b>	<b>58336</b>	<b>58530</b>
	мушко <i>male</i>	16767	19195	20431	21623	22163
	женско <i>female</i>	27371	30776	34125	36713	36367
XV	ТРУДНОЋА, РАЂАЊЕ И БАБИЊЕ <i>Pregnancy, childbirth and the puerperium</i>	<b>70138</b>	<b>67170</b>	<b>74655</b>	<b>75136</b>	<b>73557</b>
	мушко <i>male</i>		164	75	75	84
	женско <i>female</i>	70138	67006	74580	75061	73473
XVI	СТАЊА У ПОРОЂАЈНОМ ПЕРИОДУ <i>Certain conditions originating in the perinatal period</i>	<b>4301</b>	<b>4343</b>	<b>4266</b>	<b>4373</b>	<b>3801</b>
	мушко <i>male</i>	2417	2322	2297	2326	1911
	женско <i>female</i>	1884	2021	1969	2047	1890
XVII	УРОЂЕНЕ НАКАЗНОСТИ, ДЕФОРМАЦИЈЕ И ХРОМОЗОМСКЕ НЕНОРМАЛНОСТИ <i>Congenital malformations, deformations and chromosomal abnormalities</i>	<b>6907</b>	<b>7728</b>	<b>7707</b>	<b>7993</b>	<b>6414</b>
	мушко <i>male</i>	4119	4221	4415	4708	3761
	женско <i>female</i>	2788	3507	3292	3285	2653
XVIII	СИМПТОМИ, ЗНАЦИ И ПАТОЛОШКИ КЛИНИЧКИ И ЛАБОРАТОРИЈСКИ НАЛАЗИ <i>Symptoms, signs and abnormal clinical and laboratory findings, not elsewhere classified</i>	<b>21711</b>	<b>22656</b>	<b>24865</b>	<b>24893</b>	<b>26589</b>
	мушко <i>male</i>	11110	11438	12503	12529	13367
	женско <i>female</i>	10601	11218	12362	12364	13222

**4. СТАЦИОНАРНА ЗДРАВСТВЕНА ЗАШТИТА У РЕПУБЛИЦИ СРБИЈИ, 2010****INPATIENT HEALTH CARE IN REPUBLIC OF SERBIA, 2010**

4.5 Број лечених у стационарима према групама обољења и полу 2006-2010.

*Patients treated in hospitals by group of disease and sex 2006-2010*

Болести и стања МКБ 10 <i>Diseases and conditions ICD 10</i>		Г о д и н а    year				
		2006	2007	2008	2009	2010
XIX	ПОВРЕДЕ, ТРОВАЊА И ПОСЛЕДИЦЕ ДЕЛОВАЊА СПОЉНИХ ФАКТОРА <i>Injury, poisoning and certain other consequences of external causes</i>	<b>40051</b>	<b>40668</b>	<b>44777</b>	<b>43908</b>	<b>42829</b>
	мушко <i>male</i>	24381	24468	26901	25872	24784
	женско <i>female</i>	15670	16200	17876	18036	18045
XXI	ФАКТОРИ КОЈИ УТИЧУ НА ЗДРАВСТВЕНО СТАЊЕ И КОНТАКТ СА ЗДРАВСТВЕНОМ СЛУЖБОМ <i>Factors influencing health status and contact with health services</i>	<b>46717</b>	<b>41580</b>	<b>46120</b>	<b>52626</b>	<b>42679</b>
	мушко <i>male</i>	17152	13448	16776	18530	14762
	женско <i>female</i>	29565	28132	29344	34096	27917
<b>Војводина</b>	<b><i>Vojvodina</i></b>	<b>193359</b>	<b>199700</b>	<b>214577</b>	<b>227842</b>	<b>233049</b>
<b>Укупно</b>	<b><i>Total (I-XXI)</i></b>					
I	ЗАРАЗНЕ И ПАРАЗИТАРНЕ БОЛЕСТИ <i>Certain infectious and parasitic diseases</i>	<b>4642</b>	<b>4683</b>	<b>5051</b>	<b>4681</b>	<b>5460</b>
	мушко <i>male</i>	2411	2471	2678	2426	2768
	женско <i>female</i>	2231	2212	2373	2255	2692
II	ТУМОРИ <i>Neoplasms</i>	<b>29961</b>	<b>31758</b>	<b>38143</b>	<b>42889</b>	<b>45875</b>
	мушко <i>male</i>	14975	16121	18961	21030	22879
	женско <i>female</i>	14986	15637	19182	21859	22996
III	БОЛЕСТИ КРВИ И КРВОТВОРНИХ ОРГАНА И ПОРЕМЕЋАЈИ ИМУНИТЕТА <i>Diseases of the blood and blood-forming organs and certain disorders involving the immune mechanism</i>	<b>3308</b>	<b>3322</b>	<b>4109</b>	<b>3636</b>	<b>3652</b>
	мушко <i>male</i>	1796	1748	2074	1896	1847
	женско <i>female</i>	1512	1574	2035	1740	1805
IV	БОЛЕСТИ ЖЛЕЗДА СА УНУТРАШЊИМ ЛУЧЕЊЕМ, ИСХРАНЕ И МЕТАБОЛИЗМА <i>Endocrine, nutritional and metabolic diseases</i>	<b>5732</b>	<b>5949</b>	<b>7005</b>	<b>7133</b>	<b>6949</b>
	мушко <i>male</i>	2474	2558	2856	3009	2942
	женско <i>female</i>	3258	3391	4149	4124	4007
V	ДУШЕВНИ ПОРЕМЕЋАЈИ И ПОРЕМЕЋАЈИ ПОНАШАЊА <i>Mental and behavioural disorders</i>	<b>8780</b>	<b>8947</b>	<b>10202</b>	<b>10032</b>	<b>10967</b>
	мушко <i>male</i>	5054	5152	5904	5796	6382
	женско <i>female</i>	3726	3795	4298	4236	4585
VI	БОЛЕСТИ НЕРВНОГ СИСТЕМА <i>Diseases of the nervous system</i>	<b>7152</b>	<b>7463</b>	<b>7188</b>	<b>6744</b>	<b>6673</b>
	мушко <i>male</i>	3521	3706	3607	3307	3241
	женско <i>female</i>	3631	3757	3581	3437	3432
VII	БОЛЕСТИ ОКА И ПРИПОЈАКА ОКА <i>Diseases of the eye and adnexa</i>	<b>4381</b>	<b>5379</b>	<b>6616</b>	<b>6103</b>	<b>5083</b>
	мушко <i>male</i>	2116	2495	3142	2777	2411
	женско <i>female</i>	2265	2884	3474	3326	2672

**4. СТАЦИОНАРНА ЗДРАВСТВЕНА ЗАШТИТА У РЕПУБЛИЦИ СРБИЈИ, 2010 .****INPATIENT HEALTH CARE IN REPUBLIC OF SERBIA ,2010**

4.5 Број лечених у стационарима према групама обољења и полу 2006-2010.

*Patients treated in hospitals by group of disease and sex 2006-2010*

Болести и стања МКБ 10 <i>Diseases and conditions ICD 10</i>		Г о д и н а    year				
		2006	2007	2008	2009	2010
VIII	БОЛЕСТИ УВА И БОЛЕСТИ МАСТОИДНОГ НАСТАВКА <i>Diseases of the ear and mastoid process</i>	<b>1648</b>	<b>1670</b>	<b>1918</b>	<b>2204</b>	<b>2118</b>
	мушко <i>male</i>	822	832	949	1094	1103
	женско <i>female</i>	826	838	969	1110	1015
IX	БОЛЕСТИ СИСТЕМА КРВОТОКА <i>Diseases of the circulatory system</i>	<b>27997</b>	<b>27923</b>	<b>30218</b>	<b>32219</b>	<b>33339</b>
	мушко <i>male</i>	15411	15368	16785	18074	18555
	женско <i>female</i>	12586	12555	13433	14145	14784
X	БОЛЕСТИ СИСТЕМА ЗА ДИСАЊЕ <i>Diseases of the respiratory system</i>	<b>16808</b>	<b>16623</b>	<b>17218</b>	<b>19026</b>	<b>19368</b>
	мушко <i>male</i>	9799	9284	9716	10838	10949
	женско <i>female</i>	7009	7339	7502	8188	8419
XI	БОЛЕСТИ СИСТЕМА ЗА ВАРЕЊЕ <i>Diseases of the digestive system</i>	<b>20148</b>	<b>19356</b>	<b>21183</b>	<b>21236</b>	<b>20690</b>
	мушко <i>male</i>	11143	10657	11453	11625	11246
	женско <i>female</i>	9005	8699	9730	9611	9444
XII	БОЛЕСТИ КОЖЕ И ПОТКОЖНОГ ТКИВА <i>Diseases of the skin and subcutaneous tissue</i>	<b>2563</b>	<b>2736</b>	<b>2771</b>	<b>3048</b>	<b>3226</b>
	мушко <i>male</i>	1417	1439	1494	1625	1760
	женско <i>female</i>	1146	1297	1277	1423	1466
XIII	БОЛЕСТИ МИШИЋНО-КОШТАНОГ СИСТЕМА ВЕЗИВНОГ ТКИВА <i>Diseases of the musculoskeletal system and connective tissue</i>	<b>15748</b>	<b>16535</b>	<b>16083</b>	<b>15931</b>	<b>15652</b>
	мушко <i>male</i>	5564	5786	5554	5359	5096
	женско <i>female</i>	10184	10749	10529	10572	10556
XIV	БОЛЕСТИ МОКРАЋНО-ПОЛНОГ СИСТЕМА <i>Diseases of the genitourinary system</i>	<b>13701</b>	<b>14811</b>	<b>15891</b>	<b>17346</b>	<b>18566</b>
	мушко <i>male</i>	5155	5620	5925	6466	6675
	женско <i>female</i>	8546	9191	9966	10880	11891
XV	ТРУДНОЋА, РАЂАЊЕ И БАБИЊЕ <i>Pregnancy, childbirth and the puerperium</i>	<b>4544</b>	<b>4197</b>	<b>4696</b>	<b>5160</b>	<b>5177</b>
	мушко <i>male</i>		1	4	1	3
	женско <i>female</i>	4544	4196	4692	5159	5174
XVI	СТАЊА У ПОРОЂАЈНОМ ПЕРИОДУ <i>Certain conditions originating in the perinatal period</i>	<b>1490</b>	<b>1318</b>	<b>1371</b>	<b>1385</b>	<b>1341</b>
	мушко <i>male</i>	797	753	750	764	736
	женско <i>female</i>	693	565	621	621	605
XVII	УРОЂЕНЕ НАКАЗНОСТИ, ДЕФОРМАЦИЈЕ И ХРОМОЗОМСКЕ НЕНОРМАЛНОСТИ <i>Congenital malformations, deformations and chromosomal abnormalities</i>	<b>1454</b>	<b>1674</b>	<b>1851</b>	<b>2023</b>	<b>1774</b>
	мушко <i>male</i>	855	994	1098	1174	967
	женско <i>female</i>	599	680	753	849	807

**4. СТАЦИОНАРНА ЗДРАВСТВЕНА ЗАШТИТА У РЕПУБЛИЦИ СРБИЈИ, 2010 .****INPATIENT HEALTH CARE IN REPUBLIC OF SERBIA ,2010**

4.5 Број лечених у стационарима према групама обољења и полу 2006-2010.

**Patients treated in hospitals by group of disease and sex 2006-2010**

Болести и стања МКБ 10 <i>Diseases and conditions ICD 10</i>		Г о д и н а <i>year</i>				
		2006	2007	2008	2009	2010
XVIII	СИМПТОМИ, ЗНАЦИ И ПАТОЛОШКИ КЛИНИЧКИ И ЛАБОРАТОРИЈСКИ НАЛАЗИ <i>Symptoms, signs and abnormal clinical and laboratory findings, not elsewhere classified</i>	<b>5301</b>	<b>5441</b>	<b>5636</b>	<b>6294</b>	<b>6692</b>
	мушко <i>male</i>	2736	2810	2877	3181	3393
	женско <i>female</i>	2565	2631	2759	3113	3299
XIX	ПОВРЕДЕ, ТРОВАЊА И ПОСЛЕДИЦЕ ДЕЛОВАЊА СПОЉНИХ ФАКТОРА <i>Injury, poisoning and certain other consequences of external causes</i>	<b>12644</b>	<b>14198</b>	<b>11294</b>	<b>12954</b>	<b>12372</b>
	мушко <i>male</i>	7300	8307	6502	7413	6986
	женско <i>female</i>	5344	5891	4792	5541	5386
XXI	ФАКТОРИ КОЈИ УТИЧУ НА ЗДРАВСТВЕНО СТАЊЕ И КОНТАКТ СА ЗДРАВСТВЕНОМ СЛУЖБОМ <i>Factors influencing health status and contact with health services</i>	<b>5357</b>	<b>5717</b>	<b>6133</b>	<b>7798</b>	<b>8075</b>
	мушко <i>male</i>	1126	1447	1379	1931	1883
	женско <i>female</i>	4231	4270	4754	5867	6192

# 5.

## ЗАРАЗНЕ БОЛЕСТИ *COMMUNICABLE DISEASES*

	Страна <i>Page</i>
5. Заразне болести у Републици Србији <i>Communicable diseases in Republic of Serbia</i>	40 5
5.1. Број пријављених случајева оболелих по добним групама <i>Number of notified cases by age</i>	411
5.2. Број пријављених случајева оболелих по дијагнозама <i>Number of notified cases by diagnosis</i>	41 3
5.3. Број пријављених случајева умрлих од заразних болести / морталитет / леталитет <i>Number of notified cases of deaths / mortality / lethality</i>	41 6
5.4. Најчешће заразне болести у Републици Србији, 2007–2010 . <i>The most common communicable diseases in Republic of Serbia, 2007–2010</i>	41 7
5.5. Кретање болести превентабилних вакцинама у Републици Србији, 2006–2010 . <i>Trends in communicable diseases preventable by vaccination in Republic of Serbia, 2006–2010</i>	41 8
5.6. Оболели и умрли од ХИВ болести према полу и узрасту у Републици Србији, 1985 – 2010 . <i>Cases and deaths from HIV, by sex and age in Republic of Serbia, 1985–2010</i>	41 9
5.7. Оболели од Морбус ХИВ-а према начину трансмисије у Републици Србији, 1985 – 2010 . <i>Cases from Morbus HIV, by route of transmission in Republic of Serbia, 1985–2010</i>	41 9
5.8. Епидемије заразних болести према путевима ширења инфективног агенса у Републици Србији, 2006–2010 . <i>Epidemics of contagious diseases by route of infection of infection agent, in Republic of Serbia, 2006–2010</i>	420
5.9. Болничке инфекције према локализацији у Републици Србији, 2010 . <i>Nosocomial infections by site in Republic of Serbia, 2010</i>	421
5.10. Стопе инциденција болничких инфекција на појединим одељењима болница у Републици Србији, 2006–2010 . <i>Incidence rates of nosocomial infections in individual hospital departments in Republic of Serbia, 2006–2010</i>	421
5.11. Проузроковачи болничких инфекција у Републици Србији, 2010 . <i>Agents causing nosocomial infections in Republic of Serbia, 2010</i>	422
5.12. Резултати спроведене имунизације у Републици Србији, 2010 . <i>Results of conducted immunisation in Republic of Serbia, 2010</i>	42 3

## 5. ЗАРАЗНЕ БОЛЕСТИ У РЕПУБЛИЦИ СРБИЈИ

### Кретање заразних болести

На територији Републике Србије у 2010. години пријављено је 354.018 особа оболелих од заразних болести са инциденцијом 4835,78 на 100.000 становника. Укупан број пријављених случајева заразних болести у Србији у односу на 2009. годину мањи је за 18% (354.018 у 2010. години у односу на 431.666 колико је пријављено претходне године). Већи број оболелих од заразних болести у 2009. години последица је епидемије пандемијског грипа (117.958 оболелих особа) која је 2009. године проглашена епидемијом од већег значаја. У 2010. години одржала се доминантност групе респираторних заразних болести (обољења изазвана бета хемолитичким стрептококом, грип, варичела и пнеумоније), са учешћем од 92,2% у укупном оболевању.

Пад инциденције плућне туберкулозе у периоду 2006–2010. година је последица спровођења глобалног програма СЗО за контролу туберкулозе и увођења Стратегије директно опсервиране терапије (ДОТС) у 2002. години. Према подацима за 2010. годину стопа инциденције туберкулозе у Србији је била 19,6 на 100.000 становника, што значи да је достигнут основни циљ пројекта „Контрола туберкулозе у Србији”, кроз спровођење ДОТС стратегије, (стопа инц. испод 25/100.000) (графикон 2).

У рангу десет најчешћих заразних болести у 2010. години, водеће место је заузимао *Pharyngitis streptococcica* (табела 5.4).

Од последица заразних болести у 2010. години умрла су 254 лица, са стопом морталитета 3,46/100.000, што је највиша вредност током посматраног периода. Повећање морталитета у односу на 2009. годину је последица већег броја смртних исхода код оболелих од сепсе (76 умрлих у 2010. години у односу на 47 умрлих у 2009. години) (графикон 3). Водећи узроци смрти од заразних болести били су септикемија, ТБЦ, пнеумонија, грип и болест ХИВ.

### Кретање заразних болести превентабилних вакцинама

Инциденција болести превентабилних вакцина у 2010. години приказана је у табели 5.5. Њихово учешће у укупном оболевању од заразних болести износило је 0,09%. Последњи случај дифтерије пријављен је 1980. године, дечије парализе 1996. године, а 2009. године регистрован је један случај тетануса новорођенчади.

### Кретање оболелих од *Morbus HIV*

У Републици Србији у периоду од 1985. године, када су регистровани први случајеви, до 2010. године пријављено је 1537 оболелих од *Morbus HIV (AIDS, SIDA)* од којих је 996 особа (65%) умрло. Током 2010. године регистровано је 47 новооболелих особа (стопа инциденције 0,64 на 100.000 становника), док је 26 особа умрло (стопа морталитета 0,36 на 100.000 становника) (графикон 4). Дистрибуција оболелих и умрлих, по полу и узрасту приказана је у табели 5.6.

Од 1537 оболелих особа 74% су особе мушког пола, а 26% женског пола. Међу умрлима регистровано је 76% мушкараца и 24% жена.

У односу на трансмисивну групу тј. пријављени начин стицања ХИВ инфекције, највећи број оболелих је регистрован међу интравенским корисницима дроге (табела 5.7).

### Епидемије заразних болести

Кретање епидемија заразних болести у односу на пут ширења инфективног агенса приказано је на табели 5.8. Најчешће су регистроване алиментарне епидемије, са учешћем од 46,3 до 59% у односу на све епидемије у периоду 2006–2010. година. У 2010. најчешћи узročник епидемија била је *Salmonella enteritidis* и откривена је у 56 алиментарних епидемија (50,5%).

### Надзор над болничким инфекцијама

Надзор над болничким инфекцијама (БИ) у 2010. години спровођен је евидентирањем нових инфекција (надзор путем инциденције) и евидентирањем инфекција код свих пацијената у одређеном времену (тачка преваленције) у зависности од расположивог кадра и врсте одељења.

У табели 5.10 приказани су подаци добијени континуираним и циљаним епидемиолошким надзором путем инциденције на одељењима хирургије, ортопедије са трауматологијом, гинекологије и акушерства, урологије и интензивне неге.

Најчешће локализације БИ у 2010. години биле су инфекције мокраћног система, инфекције оперативног места и инфекције крви (табела 5.9). Највише стопе инциденције болничких инфекција у периоду 2006-2010. бележе се на одељењима интензивне неге, урологије и хирургије (табела 5.10). У 2010. години највиша стопа инциденције била је на одељењима интензивне неге (32). Водећи проузроковач БИ у 2010. години је *Staphylococcus aureus*, али укупно доминирају G(-) узрочници (табела 5.11).

## Имунизација

Резултати спроведене имунизације лица одређеног узраста, планираних за вакцинацију и ревакцинацију у 2010. години приказани су у табели 5.12. Обухват новорођенчади БЦГ вакцином у 2010. години износио је 98,8%. Вакцинација против дифтерије, тетануса, великог кашља (ДТП) и дечије парализе (ОПВ), као и ревакцинација деце у другој години живота и предшколске деце спроведена је у високом обухвату планираних обвезника изнад 95% а ревакцинација школске деце изнад 94%. Постигнут је обухват вакцинацијом и ревакцинацијом ММР вакцином изнад 95%. Обухват хепатитис Б вакцином бележи вредност од 94,9%, а вакцином против обољења изазваних *Хемофилусом инфлуенце тип б* од 96,8%.



## 5. COMMUNICABLE DISEASES IN REPUBLIC OF SERBIA

### Trends in communicable diseases

In 2010, there were 354,018 reported cases of communicable diseases on the territory of the Republic of Serbia, with the incidence of 4835,78 per 100,000 population. The decrease of the total number of reported cases of communicable diseases in 2010 compared to the previous year is a consequence of the pandemic flu outbreak (117,958 affected persons) in 2009, which was declared an epidemic of greater epidemiological importance. Respiratory infections notifiable according to the 2005 Law on Population Health Protection (mainly *Pharyngitis streptococcica*, *Influenza*, *Tonsillitis streptococcica*, *Varicella* and *Pneumoniae*) present 92,2% of all reported cases of communicable diseases, thus maintaining the dominance through the period 2006- 2010.

The decrease of incidence of pulmonary tuberculosis in period 2006-2010 is the result of the implementation of WHO global programme for tuberculosis control and introduction of Direct Observation Treatment Strategy (DOTS) in 2002, so, there is a marked declining trend of pulmonary tuberculosis incidence, under the 25/100 000. Incidence in 2010 was 19,6/100 000 (Figure 2).

Among the ten most common communicable diseases in 2010, *Pharyngitis streptococcica* holds the top position (Table 5.4).

In 2010, 254 persons died of communicable diseases, with the mortality rate of 3,46/100,000. This is the highest rate registered during the period 2006-2010 due to the increase in the number of reported death cases among patients with sepsis (76 death cases in 2010 compared to 47 deaths in 2009) (Figure 3).

### Trends in vaccine preventable communicable diseases

The incidence rate of the vaccine preventable diseases in 2010 is showed in Table 5.5. The share of these diseases in total reported cases of communicable diseases was 0.02%. The last case of diphtheria was notified in 1980, polio in 1996 and one case of neonatal tetanus was reported in the year 2009.

### Trends in *Morbus HIV* cases

In the Republic of Serbia in the period from 1985, when the first cases were registered, until 2010, there were 1537 reported cases of *Morbus HIV* (AIDS, SIDA) of which 996 (65%) persons died. In 2010, there were 47 newly diagnosed *Morbus HIV* cases (incidence rate of 0.64 per 100,000 population), while 26 persons died (mortality rate of 0.36 per 100,000 population) (Figure 4). The distribution of *Morbus HIV* cases and deaths, by sex and age, is shown in Table 5.6.

Of 1537 cases, 74% of persons are males, and 26% are female. Of the registered deaths, 76% were related to men, and 24% to women.

With regard to the transmission group, i.e. the reported routes of HIV infection, the majority of *Morbus HIV* cases are registered among intravenous drug users (Table 5.7).

### Communicable disease outbreaks

The communicable disease outbreak trends by route of infectious agent spreading are shown in table 5.8. The most often registered are alimentary epidemics, accounting for 46,3 - 59% of all epidemics between 2006 and 2010. In 2010, the most common cause was *Salmonella enteritidis*, discovered in 56 alimentary epidemics (50,5%).

### Hospital Infections Surveillance

Hospital infections surveillance during the year 2010 was conducted through prospective identification of new infections (incidence surveillance) and identification of infections in all hospitalized patients at a given point of time (point prevalence) depending on human resources and category of hospital ward.

Unit oriented surveillance represents continued and targeted surveillance which has been performed on the surgical, trauma and orthopedic, gynecology and obstetrician, urology, and intensive care departments (Table 5.10.).

The most common sites of hospital infections over the year 2010 were urinary tract infections, surgical site infections and blood stream infection (table

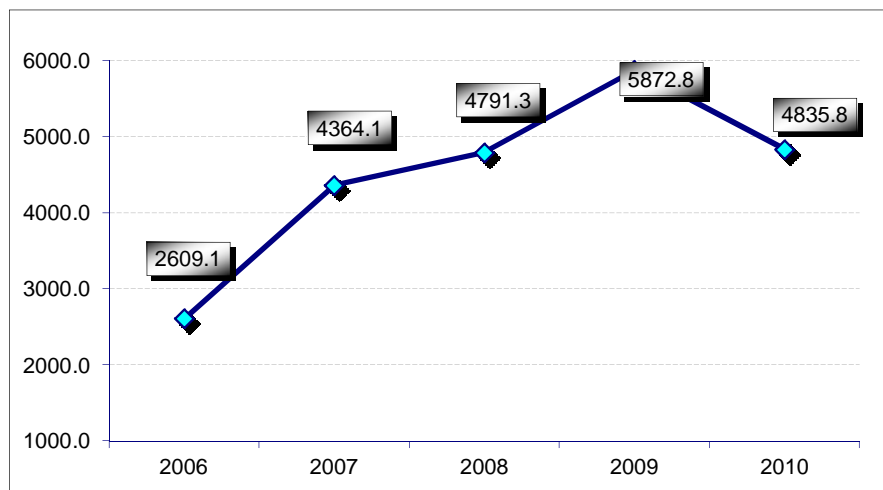
5.10). The highest rates of hospital infections incidence in period 2006-2010, has been registered in intensive care units, urology departments and surgical wards (table 5.10). *Staphylococcus aureus* was the most common cause of hospital infections in the year 2010, but G- pathogens were dominant in total number (table 5.11).

## Immunization

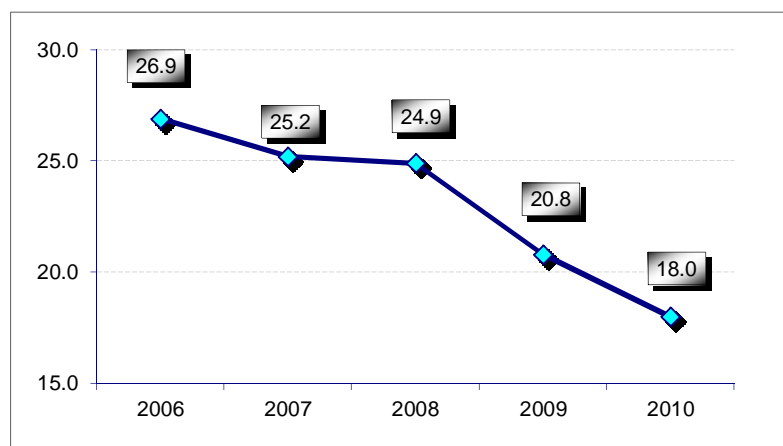
Active immunization of persons of a particular age, planned for vaccination and revaccination in 2010 is shown in Table 5.12.

The immunization coverage of newborns with the BCG vaccine in 2010 was 98.8%. The immunization against diphtheria, tetanus, pertussis (DTP) and polio (OPV), as well as the revaccination of children in their second year of age and pre-schoolchildren was carried out with a high rate of coverage of planned obligors of over 95% and revaccination of school children with coverage over 94%. The vaccination and revaccination children against mumps, measles and rubella was conducted with coverage of over 95%. The immunization coverage infants with hepatitis B vaccine was 94.9% and 96.8% for vaccine against diseases caused by *Haemophilus influenzae type b*.

**Графикон 5. 1. Кретање инциденције заразних и паразитарних болести (на 100.000 становника)  
у Републици Србији, 2006-2010.**  
*Incidence of communicable and parasitic diseases (per 100,000 population) in the Republic of Serbia, 2006-2010*

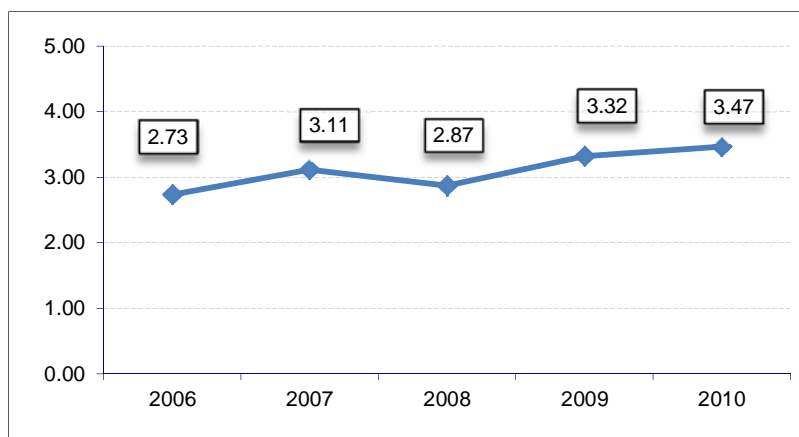


**Графикон 5.2. Кретање инциденције од плућне туберкулозе (на 100.000 становника)  
у Републици Србији, 2006-2010.**  
*Incidence of pulmonary tuberculosis (per 100,000 population) in the Republic of Serbia, 2006-2010*



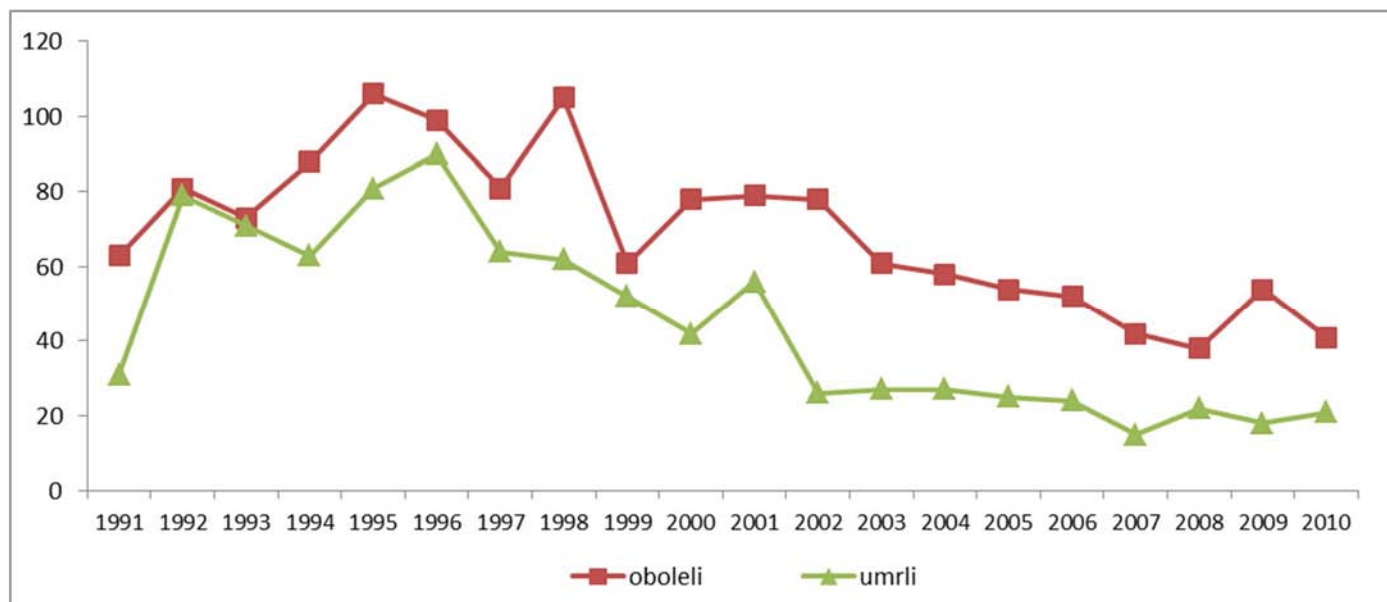
**Графикон 5.3. Кретање стопе морталитета од заразних болести (на 100.000 становника)  
у Републици Србији, 2006-2010.**

*Mortality rate from communicable diseases (per 100,000 population) in the Republic of Serbia, 2006-2010*



**Графикон 5.4. Број оболелих и умрлих од *Morbus HIV* у Републици Србији, 1991-2010.**

*Cases and deaths of Morbus HIV in the Republic of Serbia, 1991-2010*



**5. ЗАРАЗНЕ БОЛЕСТИ У РЕПУБЛИЦИ СРБИЈИ 2010.****COMMUNICABLE DISEASES IN REPUBLIC OF SERBIA, 2010.****5.1. Број пријављених случајева оболелих по добним групама***The number of notified cases by age*

	Укупно	Године старости <i>Age</i>														
	Total	0	1	2	3	4	5	6	7 - 9	10 - 14	15 - 19	20 - 29	30 - 39	40 - 49	50 - 59	60 +
<i>Salmonellosis allae A02</i>																
Република Србија	1722	63	170	152	113	90	72	58	111	93	82	151	141	117	159	150
Централна Србија	1200	49	117	110	90	57	57	43	74	73	62	99	89	75	104	101
Војводина	522	14	53	42	23	33	15	15	37	20	20	52	52	42	55	49
<i>Shigellosis et infectiones intestinales bacteriales A03 et A04</i>																
Република Србија	3665	89	222	171	96	87	68	60	155	168	203	487	382	275	361	841
Централна Србија	3086	80	178	141	72	70	53	48	117	134	166	420	304	232	311	760
Војводина	579	9	44	30	24	17	15	12	38	34	37	67	78	43	50	81
<i>Tuberculosis pulmonum A15 et A16</i>																
Република Србија	1317	2	3					2	2	7	52	130	152	201	232	532
Централна Србија	1017	2	3					1	2	5	43	102	116	146	167	430
Војводина	300						2	1		2	9	28	36	55	65	102
<i>Meningitis meningococcica A39.</i>																
Република Србија	15	2	3			1		1	2			3				3
Централна Србија	13	1	2			1		1	2			3				3
Војводина	2	1	1													
<i>Tetanus A35</i>																
Република Србија	2															1
Централна Србија	1															1
Војводина	1							1								
<i>Hepatitis acuta B    B16</i>																
Република Србија	248									3	12	55	57	37	40	43
Централна Србија	197									2	10	43	41	33	31	37
Војводина	51								1	1	2	12	16	4	9	6

**5. ЗАРАЗНЕ БОЛЕСТИ У РЕПУБЛИЦИ СРБИЈИ 2010.****COMMUNICABLE DISEASES IN REPUBLIC OF SERBIA, 2010.****5.1. Број пријављених случајева оболелих по добним групама***The number of notified cases by age*наставак *continuation*

	Укупно	Године старости <i>Age</i>														
	Total	0	1	2	3	4	5	6	7 - 9	10 - 14	15 - 19	20 - 29	30 - 39	40 - 49	50 - 59	60 +
<i>Syphilis A50 - A53</i>																
Република Србија	78										1	21	22	18	6	10
Централна Србија	55										1	13	15	12	5	9
Војводина	23											8	7	6	1	1
<i>Infectio gonococica A54</i>																
Република Србија	78										5	44	14	11	2	2
Централна Србија	54										3	31	8	9	1	2
Војводина	24										2	13	6	2	1	
<i>HGBS A98.5</i>																
Република Србија	8											2	1	4	1	
Централна Србија	8											2	1	4	1	
Војводина																
<i>Meningitis bacterialis G00</i>																
Република Србија	167	7	2	3			1	1	6	6	9	23	10	18	31	50
Централна Србија	141	5	1	1			1	1	4	5	7	20	8	15	25	48
Војводина	26	2	1	2					2	1	2	3	2	3	6	2
<i>Pertusis A37</i>																
Република Србија	1								1							
Централна Србија	1								1							
Војводина																
<i>Morbili B05</i>																
Република Србија	20	3	3	1		1			1	3	3	4		1		
Централна Србија	20	3	3	1		1			1	3	3	4		1		
Војводина																

Извор: Пријава заразних болести

**5. ЗАРАЗНЕ БОЛЕСТИ У РЕПУБЛИЦИ СРБИЈИ, 2010.****COMMUNICABLE DISEASES IN REPUBLIC OF SERBIA, 2010****5.2 Број пријављених случајева оболелих по дијагнозама***The number of notified cases by diagnosis*

Морбидитетна листа МКБ-10 <i>MORBIDITY LIST (ICD-10)</i>		Република Србија Оболели/Инц.		Централна Србија Оболели/Инц.		Војводина Оболели/Инц.	
		<i>Serbia</i> <i>Cases / Mb</i>		<i>Central Serbia</i> <i>Cases / Mb</i>		<i>Vojvodina</i> <i>Cases / Mb</i>	
<b>Укупно</b>	<b>Total</b>	<b>354019</b>	<b>4835.79</b>	<b>267770</b>	<b>5002.75</b>	<b>86249</b>	<b>4381.78</b>
A02.0	Enteritis salmonellosa	1633	22.31	1126	21.04	507	25.76
A02.1	Salmonellosis septica	6	0.08	2	0.04	4	0.20
A02.8	Infectio per salmonellam alia,specificata aliae	3	0.04	3	0.06		
A02.9	Salmonellosis non specificata	80	1.09	69	1.29	11	0.56
A03.0	Dysenteria bacillaris per Shigellam dysenteriae	2	0.03	2	0.04		
A03.1	Dysenteria bacillaris per Shigellam flexneri	33	0.45	21	0.39	12	0.61
A03.3	Dysenteria bacillaris per Sigellosis D sonnei	30	0.41	18	0.34	12	0.61
A03.9	Shigellosis, non specificata	6	0.08	6	0.11		
A04.0	Infectio intestinalis per E.coli enteropatogenem	7	0.10	7	0.13		
A04.5	Enteritis Campylobacterialis	357	4.88	207	3.87	150	7.62
A04.6	Enteritis yersiniosa enterocolitica	43	0.59	41	0.77	2	0.10
A04.7	Enterocolitis per Clostridium difficile	638	8.71	208	3.89	430	21.85
A04.9	Infectio intestinalis bact.non specificata	3187	43.53	2784	52.01	403	20.47
A05.0	Intoxicatio alimentaria staphylococcica	18	0.25	12	0.22	6	0.30
A05.1	Botulismus	9	0.12	7	0.13	2	0.10
A05.8	Intoxicaciones alimentarie bacterialis	1	0.01	1	0.02		
A05.9	Intoxicatio alimentaria bact. non specificata	1405	19.19	1135	21.21	270	13.72
A06.9	Amebiasis non specficata	17	0.23	13	0.24	4	0.20
A07.1	Lambliasis	177	2.42	77	1.44	100	5.08
A07.9	Infectio non specificata	3	0.04	3	0.06		
A09.	Diarrhoea et gastroenteritis,causa infectionis suspecta	8878	121.27	6159	115.07	2719	138.14
A87.0	Meningitis enteroviralis	722	9.86	451	8.43	271	13.77
B15.9	Hepatitis A viralis acuta sine com.hep	299	4.08	246	4.60	53	2.69
B19.9	Hepatitis viralis NOS	84	1.15	80	1.49	4	0.20
<b>ЦРЕВНЕ ЗАРАЗНЕ БОЛЕСТИ</b>		<b>17638</b>	<b>240.93</b>	<b>12678</b>	<b>236.86</b>	<b>4960</b>	<b>251.99</b>
A15.	Tuberculosis org. res.per bact. et hist. conf.	1135	15.50	873	16.31	262	13.31
A16.	Tuberculosis org. res.per bact. et hist. non conf.	182	2.49	144	2.69	38	1.93
A17.	Tuberculosis systematosis nervosi	9	0.12	6	0.11	3	0.15
A18.	Tuberculosis organorum aliorum	100	1.37	86	1.61	14	0.71
A19.	Tuberculosis milliaris	9	0.12	9	0.17		
A37.9	Pertusis non specificata	1	0.01	1	0.02		
A38.	Scarlatina	2004	27.37	1311	24.49	693	35.21
A39.0	Morbus meningococcicus	12	0.16	10	0.19	2	0.10
A39.2	Sepsa acuta meningococcica	3	0.04	3	0.06		
B01.8	Varicella cum complicationibus	17	0.23	1	0.02	16	0.81
B01.9	Varicella	36801	502.69	25858	483.11	10943	555.95

Морбидитетна листа МКБ-10 <i>MORBIDITY LIST (ICD-10)</i>		наставак <i>continuation</i>					
		Република Србија Оболели/Инц.		Централна Србија Оболели/Инц.		Војводина Оболели/Инц.	
		<i>Serbia</i> <i>Cases / Mb</i>		<i>Central Serbia</i> <i>Cases / Mb</i>		<i>Vojvodina</i> <i>Cases / Mb</i>	
B05.9	Morbilli	20	0.27	20	0.37		
B06.9	Rubeola sine complicationibus	14	0.19	14	0.26		
B26.0	Orchitis parotitica	1	0.01	1	0.02		
B26.9	Parotitis epidemica-mumps	40	0.55	37	0.69	3	0.15
B27.9	Mononucleosis infectiva	2233	30.50	1663	31.07	570	28.96
G00.0	Meningitis bacterialis	2	0.03	1	0.02	1	0.05
G00.1	Menigitis pneumococcica	10	0.14	8	0.15	2	0.10
G00.2	Meningitis streptococcica	7	0.10	5	0.09	2	0.10
G00.8	Meningitis bacterialis alia	8	0.11	5	0.09	3	0.15
G00.9	Meningitis bacterialis non specificata	140	1.91	122	2.28	18	0.91
J02.0	Pharyngitis streptococcica	138021	1885.32	104426	1950.99	33595	1706.75
J03.0	Tonsillitis streptococcica	87562	1196.07	66636	1244.96	20926	1063.12
J10.	Influenza virus identificatum	100	1.37	90	1.68	10	0.51
J11.	Influenza virus non identificata	42851	585.33	38810	725.09	4041	205.30
J12.	Pneumonia viralis	4097	55.96	2689	50.24	1408	71.53
J13.	Pneumonia streptococcica	126	1.72	91	1.70	35	1.78
J14.	Pneumonia per Haemophilium	46	0.63	35	0.65	11	0.56
J15.	Pneumonia bacterialis	10890	148.75	6357	118.77	4533	230.29
РЕСПИРАТОРНЕ ЗАРАЗНЕ БОЛЕСТИ		326441	4459.08	249312	4657.90	77129	3918.45
A21.9	Tularemija non specificata	27	0.37	27	0.50		
A23.9	Brucellosis non specificata	4	0.05	4	0.07		
A27.9	Leptospirosis non specificata	23	0.31	17	0.32	6	0.30
A32.9	Listeriosis, non specificata	6	0.08	3	0.06	3	0.15
A35.	Tetanus alius	2	0.03	1	0.02	1	0.05
A70.	Ornithosis, Psittacosis	1	0.01			1	0.05
A78.	Q-ferbis	24	0.33	2	0.04	22	1.12
A98.5	Febris haemorrhagica cum syndroma renali	8	0.11	8	0.15		
B58.9	Toxoplasmosis non specif.	76	1.04	58	1.08	18	0.91
B67.0	Echinococcosis hepatis	22	0.30	9	0.17	13	0.66
B67.1	Echinococcosis pulmonis	1	0.01			1	0.05
B67.9	Echinococcosis alia non specificata	5	0.07	4	0.07	1	0.05
B75.	Trichinellosis	111	1.52	101	1.89	10	0.51
ЗООНОЗЕ		310	4.23	234	4.37	76	3.86
A69.2	Morbus Lyme	970	13.25	681	12.72	289	14.68
A98.0	Febris haemorrhagica crimeana	1	0.01	1	0.02		
B50.9	Malaria tropica	12	0.16	11	0.21	1	0.05
B51.9	Malaria tertiana	1	0.01	1	0.02		
B55.0	Leishmaniasis visceralis	1	0.01			1	0.05
ТРАНСМИСИВНЕ ЗАРАЗНЕ БОЛЕСТИ		985	13.45	694	12.97	291	14.78
A51.9	Syphilis recens	48	0.66	34	0.64	14	0.71
A52.9	Syphilis tarda	9	0.12	5	0.09	4	0.20



Морбидитетна листа МКБ-10 <i>MORBIDITY LIST (ICD-10)</i>	наставак <i>continuation</i>					
	Република Србија Оболели/Инц.		Централна Србија Оболели/Инц.		Војводина Оболели/Инц.	
	<i>Serbia</i> <i>Cases / Mb</i>		<i>Central Serbia</i> <i>Cases / Mb</i>		<i>Vojvodina</i> <i>Cases / Mb</i>	
A53.9 Syphilis non specificata	30	0.41	21	0.39	9	0.46
A54.0 Infectio tractus genitourinarii inferioris gonococcica	1	0.01	1	0.02		
A54.9 Infectio gonococcica non specificata	77	1.05	53	0.99	24	1.22
A56. Infectiones sexuales chlamydiales modo alio transmisio	1149	15.69	523	9.77	626	31.80
B16.1 Hepatitis acuta B cum delta agente, sinecomate hepatic	5	0.07	5	0.09		
B16.9 Hepatitis B viralis acuta NOS	243	3.32	192	3.59	51	2.59
B17.1 Hepatitis virosa acuta C	87	1.19	81	1.51	6	0.30
B18.1 Hepatitis viralis chronica B sine delta agente	192	2.62	128	2.39	64	3.25
B18.2 Hepatitis viralis chronica C	462	6.31	321	6.00	141	7.16
B20. Morbus HIV cum morbis inf. et parasitaris adjunct.	35	0.48	25	0.47	10	0.51
B21. Morbus HIV cum neoplasmatibus malignis adjunctis	6	0.08	6	0.11		
B22. Morbus HIV cum morbis aliis specificatis adjunct.	7	0.10	6	0.11	1	0.05
<b>БОЛЕСТИ КОЈЕ СЕ ПРЕНОСЕ ПОЛНИМ ПУТЕМ</b>	<b>2351</b>	<b>32.11</b>	<b>1401</b>	<b>26.17</b>	<b>950</b>	<b>48.26</b>
B86. Scabies	4440	60.65	2393	44.71	2047	104.00
<b>ПАРАЗИТСКЕ БОЛЕСТИ</b>	<b>4440</b>	<b>60.65</b>	<b>2393</b>	<b>44.71</b>	<b>2047</b>	<b>104.00</b>
A40.9 Septicaemia streptococcica, non specificata	39	0.53	20	0.37	19	0.97
A41.8 Septicaemia alia, specificata	736	10.05	253	4.73	483	24.54
A81.0 Morbus-Creutzfeldt-Jakob	2	0.03	1	0.02	1	0.05
<b>ОСТАЛЕ ЗАРАЗНЕ БОЛЕСТИ</b>	<b>777</b>	<b>10.61</b>	<b>274</b>	<b>5.12</b>	<b>503</b>	<b>25.55</b>
Z21. HIV seropoz. non spec.	153	2.09	116	2.17	37	1.88
Z22.1 Klicnostvo drugih zaraznih bolesti	155	2.12	108	2.02	47	2.39
Z22.5 HBsAg	314	4.29	234	4.37	80	4.06
Z22.9 Latitudo HCV	455	6.22	326	6.09	129	6.55
<b>УКУПНО</b>	<b>1077</b>	<b>14.71</b>	<b>784</b>	<b>14.65</b>	<b>293</b>	<b>14.89</b>

Извор: Пријава заразних болести

Инциденција - стопа на 100.000 становника

**5. ЗАРАЗНЕ БОЛЕСТИ У РЕПУБЛИЦИ СРБИЈИ, 2010.****COMMUNICABLE DISEASES IN REPUBLIC OF SERBIA, 2010****5.3 Број пријављених случајева умрлих /морталитет /леталитет***The number of notified cases lethal deaths /mortality/lethality*

Морбидитетна листа МКБ-10 <i>MORBIDITY LIST (ICD-10)</i>		Република Србија Умрли /Мт/Лт <i>Serbia Umrli /Mt /Lt</i>			Централна Србија Умрли /Мт /Лт <i>Central Serbia Umrli /Mt /Lt</i>			Војводина Умрли/Мт /Лт <i>Vojvodina Umrli/Mt /Lt</i>		
Укупно	Total	254	3.47	0.072	157	2.93	0.06	97	4.93	0.11
A04.7 Enterocolitis per Clostridium difficile		12	0.16	1.88	6	0.11	2.88	6	0.30	1.40
A09. Diarrhoea et gastroenteritis, causa infectionis suspec		1	0.01	0.01				1	0.05	0.04
<b>ЦРЕВНЕ ЗАРАЗНЕ БОЛЕСТИ</b>		13	0.18	0.074	6	0.11	0.05	7	0.36	0.14
A15. Tuberculosis org. res.per bact. et hist. conf.		34	0.46	3.00	24	0.45	2.75	10	0.51	3.82
A16. Tuberculosis org. res.per bact. et hist. non conf.		1	0.01	0.55	1	0.02	0.69			
A17. Tuberculosis systematosis nervosi		3	0.04	33.33	3	0.06	50.00			
A39.2 Sepsa acuta meningococcica		1	0.01	33.33	1	0.02	33.33			
G00.0 Meningitis bacterialis		1	0.01	50.00				1	0.05	100.00
G00.1 Meningitis pneumococcica		2	0.03	20.00	2	0.04	25.00			
G00.9 Meningitis bacterialis non specificata		15	0.20	10.71	15	0.28	12.30			
J10. Influenza virus identificatum		27	0.37	27.00	15	0.28	16.67	12	0.61	120.00
J11. Influenza virus non identificata		2	0.03	0.00	2	0.04	0.01			
J12. Pneumonia viralis		14	0.19	0.34	13	0.24	0.48	1	0.05	0.07
J13. Pneumonia streptococcica		1	0.01	0.79				1	0.05	2.86
J15. Pneumonia bacterialis		15	0.20	0.14	3	0.06	0.05	12	0.61	0.26
<b>РЕСПИРАТОРНЕ ЗАРАЗНЕ БОЛЕСТИ</b>		116	1.58	0.036	79	1.48	0.03	37	1.88	0.05
A35. Tetanus alius		1	0.01	50.00	1	0.02	100.00			
A98.5 Febris haemorrhagica cum syndroma renali		2	0.03	25.00	2	0.04	25.00			
<b>ЗООНОЗЕ</b>		3	0.04	0.968	3	0.06	1.28			
B16.9 Hepatitis B viralis acuta NOS		3	0.04	1.23	2	0.04	1.04	1	0.05	1.96
B17.1 Hepatitis virosa acuta C		1	0.01	1.15	1	0.02	1.23			
B18.1 Hepatitis viralis chronica B sine delta agente		5	0.07	2.60	1	0.02	0.78	4	0.20	6.25
B18.2 Hepatitis viralis chronica C		11	0.15	2.38	9	0.17	2.80	2	0.10	1.42
B20. Morbus HIV cum morbis inf. et parasitaris adjunct.		18	0.25	51.43	16	0.30	64.00	2	0.10	20.00
B21. Morbus HIV cum neoplasmatis malignis adjunctis		3	0.04	50.00	3	0.06	50.00			
B22. Morvus HIV cum morbis alies specificatis adjunct.		5	0.07	71.43	5	0.09	83.33			
<b>БОЛЕСТИ КОЈЕ СЕ ПРЕНОСЕ ПОЛНИМ ПУТЕМ</b>		46	0.63	1.342	37	0.69	1.69	9	0.46	0.72
A40.9 Septicaemia streptococcica, non specificata		2	0.03	5.13	1	0.02	5.00	1	0.05	5.26
A41.8 Septicaemia alia, specificata		73	1.00	9.92	31	0.58	12.25	42	2.13	8.70
A81.0 Morbus-Creautzfeldt-Jakob		1	0.01	50.00				1	0.05	100.00
<b>ОСТАЛЕ ЗАРАЗНЕ БОЛЕСТИ</b>		76	1.04	9.781	32	0.60	11.68	44	2.24	8.75

Извор: Пријава заразних болести

Морталитет - стопа на 100.000 становника

Леталитет - однос броја умрлих и оболелих

**5. ЗАРАЗНЕ БОЛЕСТИ У РЕПУБЛИЦИ СРБИЈИ, 2010.**  
**COMMUNICABLE DISEASES IN REPUBLIC OF SERBIA, 2010**

**5.4. Најчешће заразне болести у Републици Србији, 2007-2010.**  
*The most common communicable disease in the Republic of Serbia, 2007-2010*

	2007.	2008.	2009.	2010.
<i>Pharyngitis streptococcica</i>	I	I	I	I
<i>Influenza</i>	III	II	II	III
<i>Tonsillitis streptococcica</i>	II	III	III	II
<i>Varicella</i>	IV	IV	IV	IV
<i>Pneumonia</i>	V	V	V	V
<i>Diarrhoea et gastroenteritis causa inf. suspecta</i>	VI	VI	VI	VI
<i>Infectiones intestinales bact. alie</i>	VII	VII	VII	VIII
<i>Scabies</i>	VIII	VIII	VIII	VII
<i>Scarlatina</i>	IX	IX	IX	IX
<i>Intoxicaciones alimentarie bacteriales</i>		X		
<i>Salmonellosis</i>	X		X	X

**5. ЗАРАЗНЕ БОЛЕСТИ У РЕПУБЛИЦИ СРБИЈИ, 2010.**  
**COMMUNICABLE DISEASES IN REPUBLIC OF SERBIA, 2010**

**5.5. Кретање болести превентабилних вакцинама у Републици Србији, 2006-2010.**  
*Trends in communicable diseases preventable by vaccination in the Republic of Serbia, 2006-2010*

		2006.	2007.	2008.	2009.	2010.
Дечија парализа <i>Polio</i>	оболели cases	0	0	0	0	0
	инциденција incidence	0	0	0	0	0
Дифтерија <i>Diphtheria</i>	оболели cases	0	0	0	0	0
	инциденција incidence	0	0	0	0	0
Тетанус укупно <i>Tetanus total</i>	оболели cases	7	11	5	6	2
	инциденција incidence	0,09	0,14	0,07	0,08	0,03
Тетанус новорођенчади <i>Tetanus newborns</i>	оболели cases	0	0	0	1	0
	инциденција incidence	0	0	0	0,01	0
Велики кашаљ <i>Whooping cough</i>	оболели cases	5	3	6	5	1
	инциденција incidence	0,07	0,04	0,08	0,07	0,01
Заушци <i>Mumps</i>	оболели cases	52	80	277	262	40
	инциденција incidence	0,70	1,06	3,75	3,56	0,55
Мале богиње <i>Measles</i>	оболели cases	2	201	2	1	20
	инциденција incidence	0,03	2,68	0,03	0,01	0,27
Рубеола <i>Rubella</i>	оболели cases	77	41	23	27	14
	инциденција incidence	1,02	0,54	0,31	0,37	0,19
Хепатитис Б <i>Hepatitis B</i>	оболели cases	252	331	344	287	248
	инциденција incidence	3,36	4,47	4,66	3,91	3,38

**5. ЗАРАЗНЕ БОЛЕСТИ У РЕПУБЛИЦИ СРБИЈИ, 2010.**  
**COMMUNICABLE DISEASES IN REPUBLIC OF SERBIA, 2010.**

**5.6. Оболели и умрли од *Morbus HI V-a* према полу и узрасту у Републици Србији, 1985-2010.**  
*Cases and deaths from Morbus HIV, by sex and age in the Republic of Serbia, 1985-2010*

Узраст Age	Мушко Males		Женско Females		Свега Total	
	оболели cases	умрли deaths	оболели cases	умрли deaths	оболели cases	умрли deaths
0-14	23	12	14	10	37	22
15-19	16	12	4	1	20	13
20-29	155	102	62	43	217	145
30-39	474	319	200	119	674	438
40-49	296	192	81	47	377	239
50-59	122	74	19	10	141	84
60 +	57	45	14	10	71	55
<b>Укупно Total</b>	<b>1143</b>	<b>756</b>	<b>394</b>	<b>240</b>	<b>1537</b>	<b>996</b>

**5.7. Оболели од *Morbus HI V-a* према начину трансмисије у Републици Србији, 1985-2010.**  
*Cases from Morbus HIV, by route of transmission in the Republic of Serbia, 1985-2010*

Трансмисионе групе Transmission groups	Оболели Cases	%
Интравенски наркомани Intravenous drug users	624	40,6%
Хемофиличари и примаоци крви и деривата Haemophilic and transfusion recipients	120	7,8 %
Хомо/бисексуалци Homosexuals/bisexuals	282	18,3 %
Хетеросексуалци и секс. партнери ХИВ + Heterosexuals and HIV + sexual partners	321	20,9%
Са мајке на дете Mother to infant	24	1,6%
Непознато Unknown	166	10,8%
<b>Укупно Total</b>	<b>1537</b>	<b>100,0%</b>

**5. ЗАРАЗНЕ БОЛЕСТИ У РЕПУБЛИЦИ СРБИЈИ, 2010.**  
**COMMUNICABLE DISEASES IN REPUBLIC OF SERBIA, 2010**

**5.8. Епидемије заразних болести према путевима ширења инфективног агенса, у Републици Србији, 2006-2010.**  
*Epidemics of contagious diseases by route of infection agent, in the Republic of Serbia, 2006-2010*

Пут ширења <i>Route of infection</i>	Број Number	2006.	2007.	2008	2009	2010
Алиментарне <i>Alimentary</i>	бр, епид, <i>n<sup>o</sup>, of epid,</i>	173	150	112	122	111
	бр, обол, <i>n<sup>o</sup>, of cases</i>	1365	1176	1016	908	727
Контактне <i>Contact</i>	бр, епид, <i>n<sup>o</sup>, of epid,</i>	94	123	100	52	53
	бр, обол, <i>n<sup>o</sup>, of cases</i>	802	644	1783	601	1049
Ваздушно-капљичне <i>Air-borne</i>	бр, епид, <i>n<sup>o</sup>, of epid,</i>	13	20	24	47	10
	бр, обол, <i>n<sup>o</sup>, of cases</i>	109	10135	24023	64523	85
Хидричне <i>Water-borne</i>	бр, епид, <i>n<sup>o</sup>, of epid,</i>	2	7	3	3	3
	бр, обол, <i>n<sup>o</sup>, of cases</i>	171	106	15	194	42
Непознат <i>Unknown</i>	бр, епид, <i>n<sup>o</sup>, of epid,</i>	11	24	20	22	35
	бр, обол, <i>n<sup>o</sup>, of cases</i>	128	347	236	258	375
Укупно <i>Total</i>	бр, епид, <i>n<sup>o</sup>, of epid,</i>	293	324	259	246	212
	бр, обол, <i>n<sup>o</sup>, of cases</i>	2575	12408	27073	66484	2278

**5. ЗАРАЗНЕ БОЛЕСТИ У РЕПУБЛИЦИ СРБИЈИ, 2010.**  
**COMMUNICABLE DISEASES IN REPUBLIC OF SERBIA, 2010**

**5.9. Болничке инфекције према локализацији, у Републици Србији, 2010.**  
*Nosocomial infections by site in the Republic of Serbia, 2010*

Локализација БИ <i>NI sites</i>	%
Инфекције оперативног места <i>Nosocomial Surgery site infections</i>	23
Инфекције мокраћног система <i>Nosocomial Urinary tract infections</i>	30
Инфекције крви <i>Nosocomial Bloodborn infections</i>	17
Инфекције система за варење <i>Nosocomial Gastrointestinal Tract Infections</i>	6
Инфекције система за дисање <i>Nosocomial Respiratory Tract Infections</i>	6
Инфекције коже и меких ткива <i>Nosocomial Skin and Soft tissues Infections</i>	9
Остало <i>Other</i>	9
<b>Укупно</b> <i>Total</i>	<b>100,0</b>

**5.10. Стопе инциденције болничких инфекција на појединим одељењима болница у Републици Србији (2006-2010)**  
*Incidence rates of nosocomial infections in hospital departments in the Republic of Serbia (2006-2010)*

Одељење <i>Department</i>	Стопе инциденције болничких инфекција <i>Incidence rates of nosocomial infections</i>									
	Најнижа- <i>Lowest</i>					Највиша- <i>Highest</i>				
	2006.	2007.	2008.	2009.	2010.	2006.	2007.	2008.	2009.	2010..
Хирургија <i>Surgery</i>	0,3	0,1	0,2	0,1	0,1	9,4	4,0	3,3	2,3	5,7
Ортопедија / трауматологија <i>Orthopedics / traumatology</i>	0,2	0,5	0,2	0,2	0,2	9,1	9,0	9	13	4,8
Интензивна нега <i>Intensive care</i>	3,1	0,5	0,3	0	0,2	27,7	40,6	18	33	13,8
Урологија <i>Urology</i>	0,4	0,3	0,1	0,2	0,2	4,5	9,9	6,1	9	9,4
Гинекологија / акушерство <i>Gynecology / obstetrician</i>	0,1	0,1	0,1	0,3	0,4	10,5	5,7	3,1	8	5,6

**ЗАРАЗНЕ БОЛЕСТИ У РЕПУБЛИЦИ СРБИЈИ, 2010.**  
**COMMUNICABLE DISEASES IN REPUBLIC OF SERBIA, 2010**

**5.11. Проузроковачи болничких инфекција у Републици Србији, 2010.**  
*Agents causing nosocomial infections in the Republic of Serbia 2010*

Микороорганизам <i>Microorganism</i>	Број изолата <i>No. of isolates</i>	%
Staphylococcus aureus	175	19,5
Enterococcus	146	16,2
Escherichia coli	161	17,9
Klebsiella spp,	145	16,1
Proteus	64	7,1
Acinetobacter	82	9,2
Pseudomonas spp	126	14
<b>Укупно-Total</b>	<b>899</b>	<b>100,0%</b>



**5. ЗАРАЗНЕ БОЛЕСТИ У РЕПУБЛИЦИ СРБИЈИ, 2010.**  
**COMMUNICABLE DISEASES IN REPUBLIC OF SERBIA, 2010**

**5.12. Резултати спроведене имунизације у Републици Србији, 2010.**  
*Results of conducted immunisation in the Republic of Serbia in 2010*

	РЕПУБЛИКА СРБИЈА REPUBLIC OF SERBIA			ЦЕНТРАЛНА СРБИЈА CENTRAL SERBIA			ВОЈВОДИНА VOJVODINA		
Узраст вакцинисаних и врста вакцине	Број плани- раних	Број вакци- нисаних	Обу- хват %	Број плани- раних	Број вакцини- саних	Обу- хват %	Број плани- раних	Број вакцинисаних	Обу- хват %
<i>Age at vaccination and type of vaccine</i>	<i>No, planned</i>	<i>No, vacci- nated</i>	<i>Cove- rage %</i>	<i>No, planned</i>	<i>No, vacci- nated</i>	<i>Cove- rage %</i>	<i>No, planned</i>	<i>No, vacci- nated</i>	<i>Cove- rage %</i>
<b>На рођењу-At birth</b>									
<b>BCG</b>	67339	66514	98,77	49483	48836	98,69	17856	17678	99,00
<b>У 1. години живота - In the 1<sup>st</sup> year of life</b>									
<b>ДТПЗ DTP3</b>	65825	63962	97,2	48253	46829	97,0	17572	17133	97,5
<b>ОПВЗ OPV3</b>	65853	63938	97,1	48272	46795	96,9	17581	17143	97,5
<b>ХепБЗ HepB3</b>	66206	62799	94,9	48811	45983	94,2	17395	16816	96,7
<b>Хиб Hib</b>	66157	64047	96,8	48464	46870	96,7	17693	17177	97,1
<b>У 2. години живота - In the 2<sup>nd</sup> year of life</b>									
<b>ММР</b>	68485	65573	95,7	49742	47317	95,1	18743	18256	97,4
<b>ДТР рев, 1 DT rev, 1</b>	67358	64459	95,7	49478	47150	95,3	17880	17309	96,8
<b>ОРВ рев, 1 OPV rev, 1</b>	67391	64619	95,9	49493	47282	95,5	17898	17337	96,9
<b>У 7. години живота- In the 7<sup>th</sup> year of life</b>									
<b>ДТ рев, 2 DT rev, 2</b>	72493	71119	98,1	52523	51534	98,1	19970	19585	98,1
<b>ОРВ рев, 2 OPV rev, 2</b>	72465	71030	98,0	52497	51435	98,0	19968	19595	98,1
<b>ММР рев, 1 MMR rev, 1</b>	72865	71489	98,1	52799	51787	98,1	20066	19702	98,2
<b>У 12. години живота- In the 12<sup>th</sup> year of life</b>									
<b>ММР рев, 1 MMR rev, 1</b>	55420	53599	96,7	40088	38794	96,8	15332	14805	96,9
<b>ХепБЗ HepB3</b>	81436	61841	75,9	60439	42404	70,2	20997	19437	92,6
<b>У 14. години живота In the 14<sup>th</sup> year of life</b>									
<b>дТ рев, 3 dT rev, 3</b>	77386	72979	94,3	56341	52360	92,9	21045	20619	98,0
<b>ОРВ рев, 3 OPV rev, 3</b>	65853	63938	97,1	48272	46795	96,9	17581	17143	97,5

## 6.

## НЕЗАРАЗНИ ПОРЕМЕЋАЈИ ЗДРАВЉА

### NON-COMMUNICABLE DISEASES

	Страна/Page
6. Незаразне болести у Републици Србији	426
<i>Non-communicable diseases in Republic of Serbia</i>	
6.1. Број умрлих особа од водећих незаразних обољења према полу у Републици Србији, 2001–2010.	431
<i>Number of death cases from leading non-communicable diseases by sex in Republic of Serbia, 2001–2010</i>	
6.2. Стопе морталитета (на 100.000) од најчешћих незаразних обољења по полу у Републици Србији, 2001–2010.	432
<i>Mortality rates (per 100.000) from most common non-communicable diseases by sex in Republic of Serbia, 2001–2010</i>	
6.3. Број новооболелих особа и инциденција од акутног коронарног синдрома према регионима и окрузима у Републици Србији 2010. година	433
<i>Number of new cases and acute coronary syndrome incidence rates by district and regions in Republic of Serbia, 2010</i>	
6.4. Број умрлих особа и морталитет од акутног коронарног синдрома према окрузима и регионима у Републици Србији, 2010. година	434
<i>Number of death cases and acute coronary syndrome mortality rates by district and regions in Republic of Serbia, 2010</i>	
6.5. Број новооболелих случајева од рака према водећим локализацијама и окрузима, мушкарци, централна Србија, 2008.	435
<i>Number of new cancer cases by leading primary sites and district, males, Central Serbia, 2008.</i>	
6.6. Број новооболелих случајева од рака према водећим локализацијама и окрузима, жене, централна Србија, 2008.	436
<i>Number of new cancer cases by leading primary sites and district, females, Central Serbia, 2008</i>	
6.7. Стандардизоване стопе инциденције од рака на 100.000 становника према водећим локализацијама и окрузима, мушкарци, централна Србија, 2008.	437
<i>Standardized cancer incidence rates per 100.000 population by leading primary sites and district, males, Central Serbia, 2008</i>	
6.8. Стандардизоване стопе инциденције од рака на 100.000 становника према водећим локализацијама и окрузима, жене, централна Србија, 2008.	438
<i>Standardized cancer incidence rates per 100.000 population by leading primary sites and district, females, Central Serbia, 2008</i>	
6.9. Број случајева умрлих од рака према водећим локализацијама и окрузима, мушкарци, централна Србија, 2008.	439
<i>Number of death cancer cases by leading primary sites and district, males, Central Serbia, 2008</i>	
6.10. Број случајева умрлих од рака према водећим локализацијама и окрузима, жене, централна Србија, 2008.	440
<i>Number of death cancer cases by leading primary sites and district, females, Central Serbia, 2008</i>	
6.11. Стандардизоване стопе морталитета од рака на 100.000 становника према водећим локализацијама и окрузима, мушкарци, централна Србија, 2008.	441

	<i>Standardized cancer mortality rates per 100.000 population by leading primary sites and district, males, Central Serbia, 2008</i>	
6.12.	Стандардизоване стопе морталитета од рака на 100.000 становника према водећим локализацијама и окрузима, жене, централна Србија, 2008.	442
	<i>Standardized cancer mortality rates per 100.000 population by leading primary sites and district, females, Central Serbia, 2008</i>	
6.13.	Број новооболелих особа и инциденција од дијабетеса, према регионима и окрузима у Републици Србији, 2010. година	443
	<i>Number of new cases and diabetes incidence rates by district and regions in Republic of Serbia, 2010</i>	
6.14.	Број умрлих особа и морталитет од дијабетеса, према окрузима и регионима у Републици Србији, 2010. година	444
	<i>Number of death cases and diabetes mortality rates by district and regions in Republic of Serbia, 2010</i>	

## НЕЗАРАЗНЕ БОЛЕСТИ У РЕПУБЛИЦИ СРБИЈИ

Хроничне незаразне болести: болести срца и крвних судова, малигни тумори, шећерна болест, опструктивна болест плућа, повреде и тровања, поремећаји менталног здравља и друге, већ деценијама доминирају у нашој националној патологији.

Болести срца, крвних судова и малигни тумори чинили су преко две трећине свих узрока смрти током 2010. године у Србији. Више од половине свих смртних исхода (54,7%) била је последица умирања од болести система крвотока, а скоро свака пета умрла особа (20,5%) била је жртва малигног тумора. Од последица повреда и тровања умрло је 3,3% становника Србије, од компликација шећерне болести 3,1% и од опструктивних болести плућа 2,6% (графикон 6.1).

Од 2001. до 2010. године уочен је пораст опште стопе смртности у Србији за 6,1% што је било условљено учесталијим умирањем од водећих незаразних болести (графикон 6.2). У посматраном периоду (табеле 6.1, 6.2) највише су порасле стопе морталитета од шећерне болести (за 40,8%), опструктивних болести плућа (за 23,6%), малигну тумора (за 21,4%), а најмање стопа смртности од болести срца и крвних судова (за 6,1%). Истовремено, забележен је пад стопа морталитета од повреда и тровања (за 23,4%).

### Болести срца и крвних судова

Од болести срца и крвних судова (I00–I99 према МКБ 10) током 2010. године у Србији умрло је 56.448 особа (25.633 мушкараца и 30.815 жена). Болести срца и крвних судова са учешћем од 54,7% у свим узроцима смрти водећи су узрок умирања у Србији. Жене су чешће (54,6%) у односу на мушкарце (45,4%) умирале од ове групе болести. Ишемијске

болести срца и цереброваскуларне болести заједно су водећи узроци смртности у овој групи обољења (графикон 6.3).

У периоду од 2001. до 2010. године стопе смртности од болести срца и крвних судова у Србији порасле су од 729,6 на 100.000 до 774,2 на 100.000 становника. Стопе умирања од болести срца и крвних судова у овом периоду код жена порасле су за 9,2%, а код мушкараца за 2,7% (табела 6.2).

Од 2001. до 2010. године стопе умирања од болести узрокованих повишеним крвним притиском (I10–I15, МКБ 10) порасле су за 129,4%, од ишемијских болести срца (I20–I25, МКБ 10) за 7,5%, док су у истом периоду стопе смртности од цереброваскуларних болести (I60–I69, МКБ 10) опале за 0,2%.

Разлог забележеног пораста стопа умирања наведених обољења добрим делом последица је и квалитетнијег шифрирања основног узрока смрти.

Као најтежи облик ишемијских болести срца, акутни коронарни синдром (АКС) водећи је здравствени проблем у развијеним земљама света, а последњих неколико деценија и у земљама у развоју. Акутни коронарни синдром укључује акутни инфаркт миокарда и нестабилну ангину пекторис.

АКС у Србији чинио је 54,6% свих смртних исхода од ишемијских болести срца у 2010. години (графикон 6.4). Инфаркт миокарда дијагностикован је код 95,9%, а нестабилна ангина пекторис код 4,1% оболелих.

Према подацима популационог регистра за АКС, у Србији је у 2010. години са дијагнозом АКС евидентирано 22.078 случајева. Инциденција АКС у Србији износила је 302,8 на 100.000 становника. Исте године од овог синдрома у Србији је умрло 6.600 особа. Стопа смртности од АКС у Србији износила је 90,5 на 100.000 становника (табеле 6.3, 6.4).

### Малигне болести

Епидемиолошка ситуација малигну тумора у нашој земљи до недавно је праћена само на основу података о умирању, иако је регистар за рак установљен још 1970. године.

Са реорганизацијом популационог регистра за рак у централној Србији од 1996. до данас стопе оболевања су се удвостручиле.

На територији централне Србије у периоду од 2002. до 2008. године, годишње је у просеку од малигну болести оболеало 23.730 особа (12.302 мушкараца и 11.428 жена), док је приближно 13.507 особа (7665 мушкараца и 5842 жена) умирало од рака.

На основу података регистра за рак централне Србије, у 2008. години оболело је 25.235 особа

од малигних тумора (13.261 мушкараца и 11.974 жена (табеле 6.5 и 6.6), а 14.655 особа (8338 особа мушког пола и 6317 особа женског пола) умрло је од рака (табеле 6.9, 6.10).

Вредности стопе инциденције код мушкараца износиле су 282.8 на 100.000, а код жена 240.5 на 100.000 становника. Највише стопе оболевања код мушкараца регистроване су у Шумадијском и Колубарском округу, а код жена у Пиротском и Нишавском округу (табеле 6.7, 6.8).

Када је реч о умирању од рака, евидентиране стопе морталитета код мушкараца износиле су 167,6 на 100.000, а код жена 107.7 на 100.000 становника. Највише стопе умирања код мушкараца регистроване су у Расинском и Моравичком округу, а код жена у Подунавском округу и Београду (табеле 6.11, 6.12).

Према подацима регистра за рак, мушкарци су највише оболевали и умирали од рака бронха и плућа, дебелог црева и ректума и рака простате. Код жена малигни тумор је најчешће био локализован на дојци, грлићу материце и дебелом цреву и ректуму. Истовремено, жене су биле жртве рака дојке, бронха и плућа, дебелог црева и ректума, али и рака грлића материце.

### Шећерна болест

Шећерна болест једна је од најчешћих незаразних болести. Број оболелих од шећерне болести већ дужи низ година расте и поприма размере глобалне епидемије.

Данас у свету од дијабетеса болује приближно 246 милиона људи, а Светска здравствена организација и Међународне федерације за дијабетес процењују да ће број оболелих од дијабетеса до 2025. године бити чак 380 милиона. Иако се највише инциденције региструју у развијеним земљама, највећи пораст оболелих очекује се у земљама у развоју.

Процењује се да данас у Србији (без података за Косово и Метохију) са дијагнозом дијабетеса болује приближно 400.000 особа или 5,4% популације. Број особа са дијабетесом типа 2 је многоструко већи (95%) у односу на особе са дијабетесом типа 1.

Дијабетес је у свету пети, а у Србији четврти водећи узрок умирања од свих узрока смрти и пети узрок оптерећења болешћу. На годишњем нивоу од ове болести у нашој земљи умре приближно 3000 особа.

У последњих десет година уочен је пораст умирања од овог обољења у Србији. Стопа морталитета од шећерне болести повећала се од 31.1 у 2001. години, до 43.8 на 100.000 становника у 2010. години (табела 6.2).

Према подацима популационог регистра за дијабетес у Србији је у 2010. години, евидентирано 310 новооболелих особа узраста до 29 година са дијагнозом тип 1 дијабетеса.

Стопа инциденције износила је 12,4 на 100.000 особа узраста до 29 година старости (табела 6.13). Исте године регистровано је 16.528 новооболелих особа свих узраста од тип 2 дијабетеса. Стопа инциденције од тип 2 дијабетеса износила је 226,7 на 100.000 становника (табела 6.14).

## NON-COMMUNICABLE DISEASES IN REPUBLIC OF SERBIA

Chronic non-communicable diseases: cardiovascular diseases, malignant tumors, diabetes, obstructive lung disease, injury and poisoning, mental health disorders and other chronic diseases dominate for decades in our national pathology.

Cardiovascular diseases and malignant tumors accounted for more than two thirds of all deaths in Serbia in 2010. More than half of all lethal outcomes (54.7%) are the consequence of dying from the diseases of circulatory system and almost one in five persons who died (20.5%) was the victim of malignant tumor. In Serbia, 3.3% population died as a consequence of injury and poisoning, 3.1% as a consequence of diabetes complications, while 2.6% died as a consequence of obstructive lung disease (Figure 6.1).

In period 2001 to 2010 in Serbia was observed 6.1% increase in overall mortality due to higher mortality from leading chronic non-communicable diseases (Figure 6.2). In the observed period (Tables 6.1, 6.2), the highest mortality increase was associated with diabetes (40.8%), obstructive lung disease (by 23.6%) and malignant diseases (21.4%), while the lowest increase of mortality was recorded for circulatory diseases (6.1%). Simultaneously, mortality rate for injury and poisoning decreased (23.4%).

### Cardiovascular diseases

In 2010, 56.448 people (25.633 males and 30.815 females) in Serbia died from cardiovascular diseases (ICD10: I00-I99). Cardiovascular diseases account 54.7% of all causes of death and are the leading cause of death in Serbia. Females were dying from cardiovascular diseases more often (54.6%) than males (45.4%). Ischaemic heart diseases and cerebrovascular diseases are leading causes of death in this group of diseases (Figure 6.3).

In the observed ten-year period death rates for cardiovascular diseases in Serbia increased from 729.6 per 100.000 to 774.2 per 100.000 population.

In the period between 2001 and 2010 mortality rates in females increase by 9.2%, compared to 2.7 increase in males (Table 6.2).

In the period between 2001 and 2010, death rates from hypertensive diseases (I10-I15, ICD 10) increase by 129.4%, from ischaemic heart

diseases (I20-I25, ICD 10) by 7.5%, while the mortality rate for cerebrovascular diseases (I60-I69, ICD 10) decrease by 0.2%.

The reason for the recorded increase in death rates for the above mentioned diseases lies largely in better coding of the primary cause of death.

As the most severe form of ischaemic heart diseases, acute coronary syndrome (ACS) has been leading health issue in the developed countries. For many years, it has been the leading problem in the developing countries, too. Acute coronary syndrome includes acute myocardial infarction and non-stable angina.

In Serbia, in 2010, 54.6% of all deaths from ischemic heart diseases were caused by ACS. Myocardial infarction was diagnosed in 95.9% of patients, and non-stable angina was diagnosed in 4.1% of patients (Figure 6.4).

According to the data from the population-based Registry of Acute Coronary Syndrome in Serbia in 2010 acute coronary syndrome was diagnosed in 22.078 cases. Incidence rate was 302.8 per 100.000 population. In the same year, 6.600 people in Serbia died from this disease. Mortality rate was 90.5 per 100.000 population (Tables 6.3, 6.4)

### Malignant diseases

Until recently, the epidemiological situation with regard to malignant tumors in our country was monitored only on the basis of mortality data although the cancer registry was established in 1970. Since 1996 when Population-Based Cancer Register in Central Serbia was reorganized number of recorded newly diagnosed cases have been doubled.

Between 2001 and 2010, in Central Serbian average number of person diagnosed with malignant diseases was 23.730 yearly (12.302 males and 11.428 females), while 13.507 persons (7665 males and 5842 females) died from cancer yearly.

According to data from Cancer Registry of Central Serbia, in 2008, 25.235 new cases of malignant tumors (13.261 men and 11.974 women) were registered (Tables 6.5, 6.6), and 14.655 persons (8338 males and 6317 females) died of cancer (Tables 6.9, 6.10).

The incidence rate in males was 282.8 per 100.000 population, and in females 240.5 per 100.000 population. The highest cancer rates in males were registered in the District of Sumadija and District of Kolubara and in females in the District of Pirot and in the District of Nisava (Tables 6.7, 6.8)

In the year 2008, the registered mortality rates in men were 167.6 per 100.000, and in women 107.7 per 100.000 population. The highest mortality rates in males were registered in the District of Rasina and District of Moravica and in females in the District of Danube and City of Belgrade (Tables 6.11, 6.12)

According to the Cancer Register data men were mostly diagnosed with and died of cancer of bronchus and lung, colon and rectum and prostate cancer. In women, the most frequent sites of malignant tumors were breast, cervix and colon and rectum.

At the same time, women were mostly victims of breast cancer, cancer of the bronchus and lung, colon and rectum and cervical cancer as well.

### **Diabetes**

Diabetes is one of the most frequent chronic noncommunicable diseases. The prevalence of diabetes is increasing for a long time assuming epidemic proportion worldwide.

The World Health Organization – WHO and the International Diabetes Federation – IDF, estimate that in 2007, 246 million people worldwide suffer

from diabetes, and that the number of diabetics will increase up to 380 million by the year 2025.

Although the highest incidence rates are registered in the developed world, the largest increase of number of people with diabetes is expected in the developing countries.

According to the same sources in the Republic of Serbia without data for Kosovo and Metohia approximately 400.000 persons or 5.4% of the population suffer from diabetes. The number of persons with diabetes type 2 is much higher (95%) than of those with diabetes type 1.

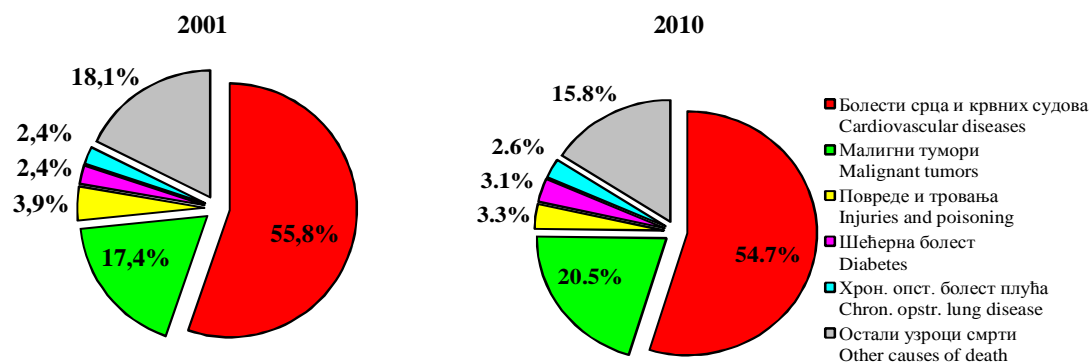
Diabetes is the fifth leading cause of death in the world while in Serbia is the fourth leading cause of death and the fifth cause of the burden of disease. In our country, approximately 3000 persons die from this disease yearly.

For the last ten years, increasing trend of diabetes mortality has been observed in Serbia. Mortality rates due to diabetes mellitus have increased from 31.1 in 2001 to 43.8 per 100.000 population in 2010 (Table 6.2).

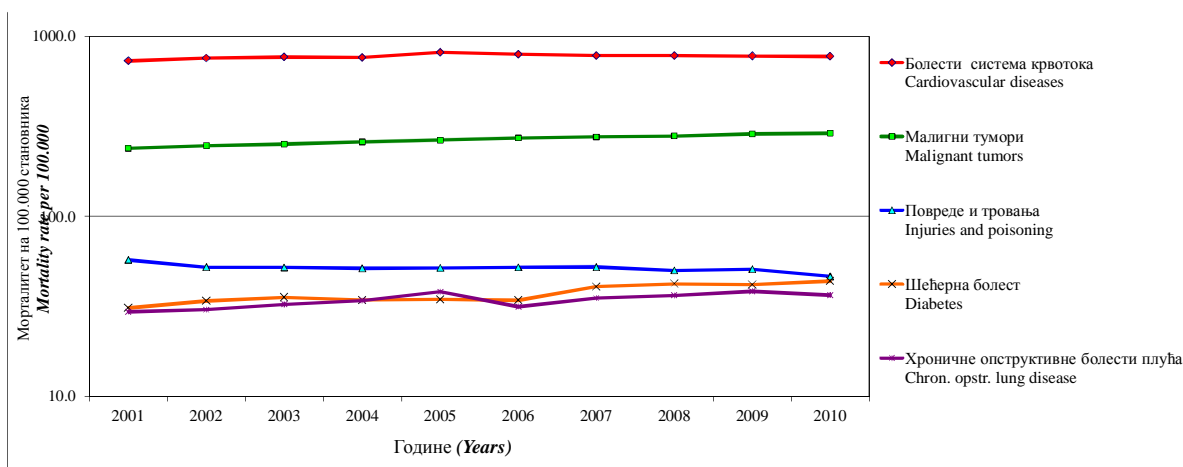
In 2010, according to Serbian Diabetes Registry data, 310 new cases of diabetes type 1 were recorded among 0-29 year-olds.

Incidence rate was 12.4 per 100.000 population ages 0-29 (Table 6.13). In the same year 16.528 cases were registered from diabetes type 2. Incidence rate from diabetes type 2 was 226.7 per 100.000 population (Table 6.14).

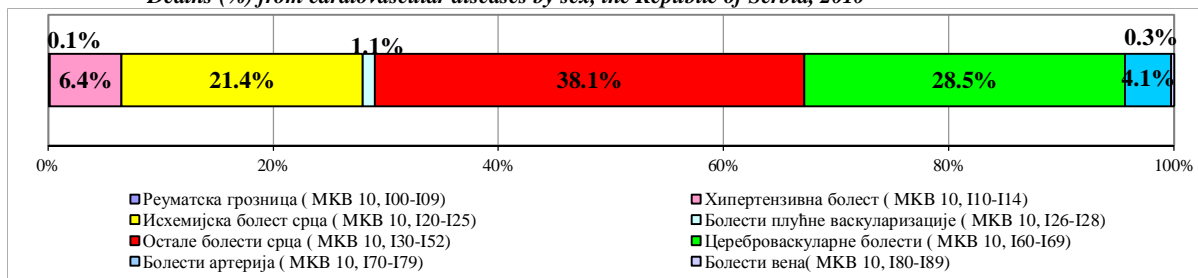
Графикон 6.1. Структура умирања (%) од водећих незаразних обољења, Република Србија, 2001 - 2010. година  
Deaths (%) from leading non-communicable diseases, the Republic of Serbia, 2001- 2010



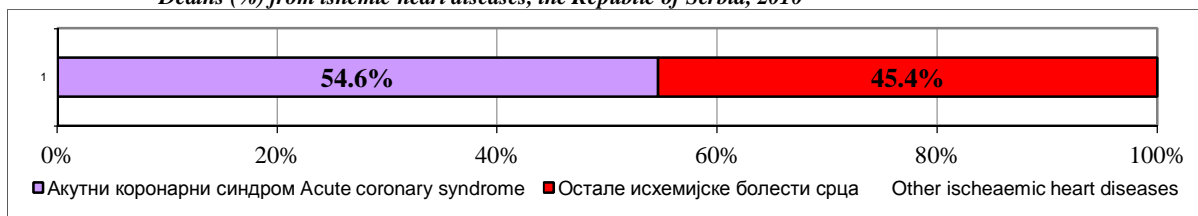
Графикон 6.2. Стопа морталитета (на 100.000 становника) од водећих незаразних обољења, Република Србија 2001 - 2010.  
Mortality rates (per 100.000) from leading non-communicable diseases, Republic of Serbia, 2001 – 2010



Графикон 6.3. Структура умирања од болести срца и крвних судова, Република Србија, 2010. година  
Deaths (%) from cardiovascular diseases by sex, the Republic of Serbia, 2010



Графикон 6.4. Структура умирања (%) од исхемијских болести срца, Република Србија, 2010. година  
Deaths (%) from ischemic heart diseases, the Republic of Serbia, 2010





## 6. Незаразне болести у Републици Србији

### *Non-communicable diseases in Republic of Serbia*

6.1. Број умрлих особа од водећих незаразних обољења по полу у Републици Србији, 2001–2010.  
*Number of deaths from leading non-communicable diseases by sex, Republic of Serbia, 2001–2010*

Болести и стања (МКБ-10) <i>Diseases and conditions (ICD-10)</i>	2001	2002	2003	2004	2005	2006	2007	2008	2009	2010
<b>Болести срца и крвних судова (I00-I99)</b> <i>Cardiovascular diseases (I00-I99)</i>										
Укупно <i>Total</i>	54747	56754	57376	56868	60684	58925	57608	57343	56951	56448
Мушко <i>Male</i>	25691	26314	26576	26390	27969	27190	26334	25847	25740	25633
Женско <i>Female</i>	29056	30440	30800	30478	32715	31735	31274	31496	31211	30815
<b>Малигне неоплазме (C00-C97)</b> <i>Malignant neoplasms (C00-C97)</i>										
Укупно <i>Total</i>	17917	18548	18859	19362	19741	20217	20417	20573	21032	21139
Мушко <i>Male</i>	10175	10635	10690	10982	11169	11495	11736	11810	11983	12120
Женско <i>Female</i>	7742	7913	8169	8380	8572	8722	8681	8763	9049	9019
<b>Повреде и тровања (S00-T98)</b> <i>Injuries and poisoning (S00-T98)</i>										
Укупно <i>Total</i>	4306	3931	3895	3852	3809	3869	3869	3692	3739	3387
Мушко <i>Male</i>	3111	2868	2810	2841	2795	2772	2858	2762	2709	2473
Женско <i>Female</i>	1195	1063	1085	1011	1014	1097	1011	930	1030	914
<b>Шећерна болест (E10-E14)</b> <i>Diabetes (E10-E14)</i>										
Укупно <i>Total</i>	2336	2553	2661	2571	2575	2541	3005	3113	3068	3195
Мушко <i>Male</i>	909	1075	1117	1030	1074	1068	1285	1281	1283	1364
Женско <i>Female</i>	1427	1478	1544	1541	1501	1473	1720	1832	1785	1831
<b>Хрон. опст. болест плућа (J40-J47)</b> <i>Chron. opstr. lung disease (J40-J47)</i>										
Укупно <i>Total</i>	2219	2279	2442	2533	2842	2340	2598	2682	2813	2671
Мушко <i>Male</i>	1456	1506	1630	1673	1884	1537	1694	1753	1802	1678
Женско <i>Female</i>	763	773	812	880	958	803	904	929	1011	993
<b>Сви узроци смрти (A00-T98)</b> <i>All causes of death (A00-T98)</i>										
Укупно <i>Total</i>	99008	102785	103946	104320	106771	102884	102805	102711	104000	103211
Мушко <i>Male</i>	51060	52706	53104	53393	54336	52325	52257	51757	52377	51990
Женско <i>Female</i>	47948	50079	50842	50927	52435	50559	50548	50954	51623	51221

## 6. Незаразне болести у Републици Србији

### *Non-communicable diseases in Republic of Serbia*

6.2. Стопе морталитета (на 100.000) од најчешћих незаразних обољења, по полу у Републици Србији, 2001–2010.  
*Mortality rates (per 100.000) from the most common non-communicable diseases by sex, Republic of Serbia, 2001–2010*

Болести и стања (МКБ-10) <i>Diseases and conditions (ICD-10)</i>	2001	2002	2003	2004	2005	2006	2007	2008	2009	2010
<b>Болести срца и крвних судова (I00-I99)</b> <i>Cardiovascular diseases (I00-I99)</i>										
Укупно <i>Total</i>	729,6	756,9	767,0	762,0	815,6	795,0	780,4	780,2	777,9	774,2
Мушко <i>Male</i>	704,1	721,7	730,6	727,2	773,0	754,5	733,8	723,2	723,0	722,8
Женско <i>Female</i>	753,7	790,2	801,5	794,9	855,8	833,4	824,6	834,0	829,9	822,8
<b>Малигне неоплазме (C00-C97)</b> <i>Malignant neoplasms (C00-C97)</i>										
Укупно <i>Total</i>	238,8	247,4	252,1	259,4	265,3	272,8	276,6	279,9	287,3	289,9
Мушко <i>Male</i>	278,9	291,7	293,9	302,6	308,7	319,0	327,0	330,5	336,6	341,8
Женско <i>Female</i>	200,8	205,4	212,6	218,6	224,2	229,1	228,9	232,0	240,6	240,8
<b>Повреде и тровања (S00-T98)</b> <i>Injuries and poisoning (S00-T98)</i>										
Укупно <i>Total</i>	57,4	52,4	52,1	51,6	51,2	52,2	52,4	50,2	51,1	46,5
Мушко <i>Male</i>	85,3	78,7	77,2	78,3	77,3	76,9	79,6	77,3	76,1	69,7
Женско <i>Female</i>	31,0	27,6	28,2	26,4	26,5	28,8	26,7	24,6	27,4	24,4
<b>Шећерна болест (E10-E14)</b> <i>Diabetes (E10-E14)</i>										
Укупно <i>Total</i>	31,1	34,0	35,6	34,4	34,6	34,3	40,7	42,4	41,9	43,8
Мушко <i>Male</i>	24,9	29,5	30,7	28,4	29,7	29,6	35,8	35,8	36,0	38,5
Женско <i>Female</i>	37,0	38,4	40,2	40,2	39,3	38,7	45,4	48,5	47,5	48,9
<b>Хрон. опст. болест плућа (J40-J47)</b> <i>Chron.opstr.lung disease (J40-J47)</i>										
Укупно <i>Total</i>	29,6	30,4	32,6	34,2	38,2	31,6	35,2	36,5	38,4	36,6
Мушко <i>Male</i>	39,9	41,3	44,8	46,1	52,1	42,7	47,2	49,1	50,6	47,3
Женско <i>Female</i>	19,8	20,1	21,1	23	25,1	21,1	23,8	24,6	26,9	26,5
<b>Сви узроци смрти (A00-T98)</b> <i>All causes of death (A00-T98)</i>										
Укупно <i>Total</i>	1319,5	1370,8	1389,5	1397,8	1434,9	1388,2	1392,7	1397,4	1420,6	1415,5
Мушко <i>Male</i>	1399,5	1445,6	1459,8	1471,2	1501,8	1452,0	1456,0	1448,2	1471,2	1466,0
Женско <i>Female</i>	1243,8	1300,1	1323,0	1328,3	1371,7	1327,7	1332,8	1349,3	1372,7	1367,7

**6. Незаразне болести у Републици Србији***Non-communicable diseases in Republic of Serbia*

6.3. Број новооболелих особа и инциденција од акутног коронарног синдрома, према окрузима и регионима у Републици Србији, 2010.

*Number of new cases and acute coronary syndrome incidence rates by district and regions, Republic of Serbia, 2010*

Округ District Регион Region	У з р а с т (Age)															
	25-64				35-64				0-64				0-75+			
	Број Number	CR	ASR-E	ASR-W	Број Number	CR	ASR-E	ASR-W	Број Number	CR	ASR-E	ASR-W	Број Number	CR	ASR-E	ASR-W
Северно Бачки <i>North Backa</i>	212	196.0	180.4	162.1	210	261.2	242.7	232.5	213	133.5	108.1	79.1	429	224.7	170.9	120.2
Средње Банатски <i>Middle Banat</i>	337	314.2	273.7	245.6	336	407.8	370.6	354.9	339	212.9	164.3	120.3	757	396.3	288.2	200.9
Северно Банатски <i>North Banat</i>	271	318.8	282.4	253.9	267	411.5	376.6	360.3	271	215.0	168.2	122.9	621	408.6	296.0	205.6
Јужно Банатски <i>South Banat</i>	345	207.3	182.4	163.3	344	274.2	247.0	236.1	345	137.3	108.6	79.0	777	260.4	194.0	133.1
Западно Бачки <i>West Backa</i>	202	186.0	156.3	138.3	202	242.5	212.4	200.8	202	127.0	93.1	66.9	550	284.5	190.4	128.1
Јужно Бачки <i>South Backa</i>	757	216.2	204.5	182.1	751	295.3	275.6	261.8	757	145.5	121.8	88.1	1708	280.6	222.9	152.3
Сремски <i>Srem</i>	382	213.9	189.9	169.6	375	276.7	252.2	239.8	382	140.3	113.1	82.1	752	232.7	178.2	124.5
Град Београд <i>City of Belgrade</i>	2394	249.9	234.1	211.1	2353	340.4	312.6	300.0	2397	173.9	139.6	102.4	5591	341.0	251.8	172.2
Мачвански <i>Macva</i>	424	246.9	219.7	198.0	417	316.8	292.3	280.1	424	164.7	130.8	95.8	1019	330.9	240.0	164.4
Колубарски <i>Kolubara</i>	238	243.5	213.3	191.3	234	310.1	283.5	270.8	238	165.1	127.0	92.6	532	298.1	203.8	142.4
Подунавски <i>Danube</i>	241	216.2	189.3	170.4	239	282.8	254.6	244.0	242	143.7	113.3	83.1	644	319.0	227.2	155.3
Браничевски <i>Branicevo</i>	213	219.1	194.4	171.5	211	286.9	261.2	245.8	214	143.4	116.4	83.7	625	333.6	213.1	144.9
Шумадијски <i>Sumadija</i>	374	228.6	224.3	214.9	336	274.3	271.6	272.9	378	157.5	135.3	105.8	752	261.0	200.1	146.1
Поморавски <i>Morava</i>	230	201.6	175.5	157.3	228	262.3	235.8	224.5	230	134.0	104.5	76.1	561	261.8	176.7	123.4
Борски <i>Bor</i>	176	247.0	210.3	187.0	176	317.5	285.8	271.5	176	167.2	125.2	90.5	433	331.7	219.2	150.6
Зајечарски <i>Zajecar</i>	208	318.3	250.5	223.8	208	403.8	340.5	324.9	211	226.3	152.8	112.2	581	473.9	272.3	190.0
Златиборски <i>Zlatibor</i>	270	167.9	147.7	133.2	263	212.2	193.9	185.6	270	110.7	88.0	64.5	639	217.1	153.9	105.2
Моравички <i>Moravica</i>	191	161.0	137.1	121.7	189	207.7	183.7	173.9	192	110.0	82.2	59.5	477	223.0	149.7	103.0
Рашки <i>Raska</i>	425	270.2	262.6	235.6	421	367.9	353.5	337.5	425	164.9	156.4	114.0	990	330.3	284.5	196.6
Расински <i>Rasina</i>	362	272.6	235.0	212.8	357	350.0	313.4	301.2	362	184.8	139.9	102.9	810	334.7	227.4	159.6
Нишавски <i>Nisava</i>	341	165.4	149.1	132.8	338	219.9	200.6	190.6	341	112.8	88.8	64.3	887	238.0	162.0	111.1
Топлички <i>Toplica</i>	122	256.6	225.0	200.8	120	324.5	299.2	284.3	122	165.2	134.0	97.1	447	478.0	298.3	202.7
Пиротски <i>Pirot</i>	140	277.0	232.3	210.7	140	352.1	315.7	305.9	141	193.0	139.7	103.5	371	392.3	232.6	161.5
Јабланички <i>Jablanica</i>	231	191.6	172.1	155.0	229	248.6	231.4	222.3	231	125.7	102.5	75.0	541	240.7	170.9	118.0
Пчињски <i>Pcinj</i>	250	215.5	215.2	191.9	244	285.6	285.2	270.5	250	126.7	128.1	92.9	584	256.6	231.5	157.6
Војводина <i>Vojvodina</i>	2506	227.0	204.6	182.9	2485	300.7	275.3	262.4	6844	152.3	122.0	88.7	5594	285.8	215.2	148.4
Централна Србија <i>Central Serbia</i>	6830	230.7	209.3	188.8	6703	303.0	278.3	266.9	9353	155.2	124.9	91.7	16484	309.0	220.7	152.3
Србија, без Косова <i>Serbia without Kosovo</i>	9336	229.7	207.9	187.1	9188	302.4	277.4	265.6	2509	154.4	124.1	90.9	22078	302.8	219.3	151.3

## 6. Незаразне болести у Републици Србији

### *Non-communicable diseases in Republic of Serbia*

6.4. Број умрлих особа и морталитет од акутног коронарног синдрома према окрузима и регионима у Републици Србији, 2010.

*Number of death cases and acute coronary syndrome mortality rates by district and regions, Republic of Serbia, 2010*

Округ District Region	Узраст (Age)															
	25-64				35-64				0-64				0-75+			
	Број Number	CR	ASR-E	ASR-W	Број Number	CR	ASR-E	ASR-W	Број Number	CR	ASR-E	ASR-W	Број Number	CR	ASR-E	ASR-W
Северно Бачки <i>North Backa</i>	61	56.4	52.0	46.9	61	75.9	70.6	68.1	61	38.2	30.9	22.7	158	82.8	60.2	40.7
Средње Банатски <i>Middle Banat</i>	89	83.0	71.6	64.0	88	106.8	95.9	91.4	90	56.5	43.3	31.8	258	135.1	95.9	65.7
Северно Банатски <i>North Banat</i>	70	82.3	71.4	63.8	69	106.3	95.2	90.0	70	55.5	42.5	30.9	175	115.1	81.5	55.7
Јужно Банатски <i>South Banat</i>	70	42.1	37.4	33.5	70	55.8	50.8	48.6	70	27.9	22.3	16.2	234	78.4	56.4	37.0
Западно Бачки <i>West Backa</i>	45	41.4	34.2	30.5	45	54.0	46.5	44.2	45	28.3	20.4	14.7	147	76.0	48.6	31.6
Јужно Бачки <i>South Backa</i>	176	50.3	47.3	41.9	176	69.2	64.3	60.8	176	33.8	28.2	20.3	546	89.7	69.3	45.2
Сремски <i>Srem</i>	82	45.9	40.2	35.6	82	60.5	54.7	51.7	82	30.1	24.0	17.2	226	69.9	50.5	33.3
Град Београд <i>City of Belgrade</i>	352	36.7	33.9	30.1	348	50.3	45.6	43.1	353	25.6	20.3	14.7	1358	82.8	57.2	36.7
Мачвански <i>Macva</i>	87	50.7	44.3	39.3	87	66.1	60.2	57.1	87	33.8	26.4	19.0	305	99.1	68.2	44.6
Колубарски <i>Kolubara</i>	32	32.7	27.4	23.4	32	42.4	37.2	34.0	33	22.9	17.1	12.3	141	79.0	46.8	30.1
Подунавски <i>Danube</i>	41	36.8	31.4	27.6	41	48.5	42.7	40.1	41	24.3	18.7	13.4	170	84.2	55.0	35.1
Браничевски <i>Branicevo</i>	75	77.1	69.1	61.0	74	100.6	92.4	86.9	76	50.9	41.8	30.2	229	122.2	79.0	54.0
Шумадијски <i>Sumadija</i>	71	43.4	37.4	33.4	70	57.1	49.9	47.5	71	29.6	22.3	16.2	251	87.1	58.2	38.0
Поморавски <i>Morava</i>	37	32.4	27.7	24.6	37	42.6	37.6	35.6	37	21.6	16.5	11.9	133	62.1	38.7	26.0
Борски <i>Bor</i>	53	74.4	63.5	57.2	53	95.6	86.3	83.1	53	50.4	37.8	27.7	162	124.1	78.1	52.5
Зајечарски <i>Zajecar</i>	32	49.0	39.2	34.9	32	62.1	53.3	50.6	32	34.3	23.3	16.9	135	110.1	56.1	36.8
Златиборски <i>Zlatibor</i>	63	39.2	33.9	30.6	62	50.0	45.0	43.1	63	25.8	20.2	14.8	266	90.4	58.3	37.0
Моравички <i>Moravica</i>	19	16.0	13.9	12.3	19	20.9	18.9	17.9	20	11.5	8.8	6.6	91	42.5	26.8	17.7
Рашки <i>Raska</i>	116	73.7	70.4	62.5	115	100.5	94.8	89.6	116	45.0	41.9	30.2	419	139.8	111.9	72.5
Расински <i>Rasina</i>	54	40.7	34.9	31.7	53	52.0	46.3	44.8	55	28.1	21.3	15.9	174	71.9	44.9	30.2
Нишавски <i>Nisava</i>	73	35.4	32.0	28.9	71	46.2	42.2	40.5	73	24.1	19.1	14.0	359	96.3	58.8	37.9
Топлички <i>Toplica</i>	31	65.2	55.3	48.1	31	83.8	75.1	69.8	31	42.0	32.9	23.3	121	129.4	78.3	52.0
Пиротски <i>Pirot</i>	39	77.2	64.9	58.1	38	95.6	84.9	80.8	40	54.7	40.1	29.6	114	120.5	67.8	45.8
Јабланички <i>Jablanica</i>	55	45.6	39.5	34.5	54	58.6	52.4	48.7	56	30.5	24.1	17.3	185	82.3	53.2	34.7
Пчињски <i>Pcinj</i>	72	62.1	62.4	55.4	69	80.8	81.2	76.6	72	36.5	37.2	26.8	243	106.8	92.1	59.7
Војводина <i>Vojvodina</i>	593	53.7	48.0	42.8	591	71.5	65.0	61.8	594	36.1	28.7	20.8	1744	89.1	64.7	42.9
Централна Србија <i>Central Serbia</i>	1302	44.0	39.2	34.8	1286	58.1	52.5	49.7	1309	29.7	23.5	17.0	4856	91.0	60.0	39.1
Србија, без Косова <i>Serbia without Kosovo</i>	1895	46.6	41.6	37.0	1877	61.8	55.9	53.0	1903	31.4	24.9	18.0	6600	90.5	61.3	40.1

**6. НЕЗАРАЗНИ ПОРЕМЕЋАЈИ ЗДРАВЉА У РЕПУБЛИЦИ СРБИЈИ***Non-communicable diseases in Republic of Serbia*

6.5. Број новооболелих случајева од рака према водећим локализацијама и окупацима, мушкарци, Централна Србија, 2008.

*Number of new cancer cases by leading primary sites and by district, males, in Central Serbia, 2008*

Примарне локализације (10-МКБ) <i>Primary sites (ICD-10)</i>	О к р у г - <i>D I S T R I C T</i>																		
	Центална Србија Central Serbia	Град Београд City of Belgrade	Колубарски Kolubara	Мачвански Masva	Рашки Raska	Моравички Moravica	Златиборски Zlatibor	Расински Rasina	Шумадијски Sumadija	Поморавски Morava	Браничевски Branicevo	Полунавски Danube	Зајечарски Zajecar	Борски Bor	Нишки Nisava	Пчињски Pcinj	Јабланички Jablanica	Топлички Toplica	Пиротски Pirot
Плућа и бронх <i>Lung and bronchus (C34)</i>	2821	859	127	177	113	130	179	153	151	76	93	118	83	59	207	110	99	43	44
Колон и ректум <i>Colon and rectum (C18-C20)</i>	1907	778	66	103	63	67	65	54	115	73	52	27	66	55	136	45	70	25	47
Простата-Prostate (C61)	1432	489	49	72	62	58	53	56	86	53	42	53	52	30	106	36	77	17	41
Мокраћна бешика <i>Bladder (C67)</i>	804	249	28	36	42	40	34	53	52	34	30	33	19	23	73	20	19	7	12
Желудац- <i>Stomach (C16)</i>	609	180	31	25	26	35	42	19	35	11	13	15	14	12	48	35	33	20	15
Ларинкс- <i>Larynx (C32)</i>	490	156	15	32	26	18	28	23	36	14	17	20	6	7	38	15	24	8	7
Панкреас <i>Pancreas (C25)</i>	356	98	22	14	18	6	23	11	26	5	12	14	12	12	26	25	13	4	15
Усна шупљ. и фаринкс <i>Mouth and pharynx (C00-C10)</i>	334	94	11	27	13	17	17	15	15	10	7	11	7	11	31	11	24	4	9
Јетра- <i>Liver (C22)</i>	305	86	14	17	25	4	9	3	13	3	23	13	7	5	32	13	18	4	16
Бубрег- <i>Kidney (C64)</i>	292	110	10	11	10	20	18	6	19	4	9	19	5	4	21	6	14	4	2
Мозак- <i>Brain (C71)</i>	289	75	10	17	19	10	9	9	27	4	17	14	8	12	12	8	20	3	15
Леукемије <i>Leukaemias (C91-C95)</i>	211	24	19	23	12	21	6	16	25	2	0	0	7	5	30	0	8	7	6
Друге локализације <i>Other sites</i>	3411	1049	184	153	167	141	177	154	281	92	68	80	95	104	377	80	100	48	61
Све локализације <i>All sites (C00-C97)</i>	13261	4247	586	707	596	567	660	572	881	381	383	417	381	339	1137	404	519	194	290
Све локализације без коже <i>All sites but skin (C44)</i>	11617	3654	488	629	521	485	591	479	776	357	369	395	347	293	928	384	480	183	258

**6. НЕЗАРАЗНИ ПОРЕМЕЋАЈИ ЗДРАВЉА У РЕПУБЛИЦИ СРБИЈИ***Non-communicable diseases in Republic of Serbia*

6.6. Број новооболелих случајева од рака према водећим локализацијама и окрузима, жене, Централна Србија, 2008.

*Number of new cancer cases by leading primary sites and by district, female, in Central Serbia, 2008*

Примарне локализације (10-МКБ) <i>Primary sites (ICD-10)</i>	Округ - <i>DISTRICT</i>																			
	Центална Србија <i>Central Serbia</i>	Град Београд <i>City of Belgrade</i>	Колубарски <i>Kolubara</i>	Мачвански <i>Masva</i>	Рашки <i>Raska</i>	Моравички <i>Moravica</i>	Златиборски <i>Zlatibor</i>	Расински <i>Rasina</i>	Шумадијски <i>Sumadija</i>	Поморавски <i>Morava</i>	Браничевски <i>Branicevo</i>	Полунавски <i>Danube</i>	Зајечарски <i>Zajecar</i>	Борски <i>Bor</i>	Нишки <i>Nisava</i>	Пчињски <i>Pcinj</i>	Јабланички <i>Jablanka</i>	Топлички <i>Topica</i>	Пиротски <i>Piot</i>	
Дојка-Breast (C50)	2869	1161	81	145	126	118	152	116	175	93	57	61	60	71	200	67	103	32	51	
Колон и ректум Colon and rectum (C18-C20)	1049	317	32	73	44	46	52	39	52	41	37	43	45	29	93	38	23	18	27	
Плућа и бронх Lung and bronchus (C34)	965	366	33	43	29	41	46	53	68	30	23	40	21	24	66	39	23	10	10	
Грлић материце Cervix uteri (C53)	945	321	20	39	50	44	50	45	61	36	9	18	28	23	75	33	65	11	17	
Материца-Corpus uteri (C54)	678	231	25	27	29	21	15	46	34	22	12	13	13	16	66	14	66	12	16	
Јајници-Ovary (C56)	458	142	12	22	33	17	17	15	34	17	12	20	14	9	40	13	27	4	10	
Желудац-Stomach (C16)	329	73	15	25	19	12	20	13	24	5	10	11	9	7	31	24	14	5	12	
Мокраћна бешика Bladder (C67)	266	94	3	13	8	16	17	12	13	12	10	7	5	7	27	4	10	3	5	
Мозак-Brain (C71)	247	64	15	17	25	4	12	6	19	5	6	16	3	4	22	5	8	4	12	
Панкреас-Pancreas (C25)	234	44	13	10	18	5	14	9	15	6	14	17	6	5	27	10	11	7	3	
Јетра-Liver (C22)	186	24	6	16	19	3	19	3	4	0	11	13	2	6	23	7	15	5	10	
Леукемије Leukaemias (C91-C95)	117	16	6	8	6	11	2	4	17	2	0	1	3	7	8	0	7	3	3	
Друге локализације Other sites	3631	1170	179	192	209	136	230	146	307	76	96	81	109	102	308	59	113	53	78	
Све локал. -All sites (C00-C97)	11974	4023	440	630	615	474	646	507	823	345	297	341	318	310	986	313	485	167	254	
Све локал. Без коже All sites but skin (C44)	10397	3415	357	550	530	399	556	429	722	327	276	317	278	261	849	301	455	152	223	

**6. НЕЗАРАЗНИ ПОРЕМЕЋАЈИ ЗДРАВЉА У РЕПУБЛИЦИ СРБИЈИ***Non-communicable diseases in Republic of Serbia*

6.7. Стандардизоване стопе инциденције од рака на 100.000 становника према водећим локализацијама и окрузима, мушкарци, Централна Србија, 2008.

*Standardized cancer incidence rates per 100.000 population by leading primary sites and by district, males, in Central Serbia, 2008*

Примарне локализације (10-МКБ) <i>Primary sites (ICD-10)</i>	Округ - <i>DISTRICT</i>																		
	Централна Србија Central Serbia	Град Београд City of Belgrade	Колубарски Kolubara	Мачвански Masva	Рашки Raska	Моравички Moravica	Златиборски Zlatibor	Расински Rasina	Шумадијски Sumadija	Поморавски Morava	Браничевски Branicevo	Полуднавски Danube	Зајечарски Zajecar	Борски Bor	Нишки Nisava	Пчињски Pcinj	Јабланички Jablanica	Топлички Toplica	Пиротски Piot
Плућа и бронх <i>Lung and bronchus (C34)</i>	61.4	66.6	75.9	64.5	50.4	68.1	66.8	65.1	58.6	42.2	56.8	66.4	65.1	45.3	59.1	71.9	48.3	47.5	44.2
Колон и ректум <i>Colon and rectum (C18-C20)</i>	39.5	57.8	37.0	37.0	27.2	31.6	21.8	23.9	43.0	34.1	28.9	14.9	48.2	44.1	34.9	28.7	31.7	27.4	44.0
Простата-Prostate (C61)	25.9	33.2	23.7	22.7	21.9	25.6	15.6	20.4	28.7	19.5	16.7	25.9	27.2	19.7	24.2	19.3	33.2	13.6	29.8
Мокраћна бешика <i>Bladder (C67)</i>	16.3	17.6	14.9	12.9	18.4	17.8	12.4	20.7	19.2	17.3	17.0	16.2	15.2	17.3	20.8	11.3	8.7	7.8	11.6
Желудац-Stomach (C16)	12.5	13.4	14.9	9.1	10.9	18.0	14.9	9.2	13.6	5.0	5.6	7.8	7.6	8.3	12.1	21.0	14.4	23.0	15.1
Ларинкс-Larynx (C32)	11.2	12.2	9.1	12.7	12.2	10.2	11.1	11.4	15.0	8.5	9.2	12.4	5.8	5.4	12.1	10.1	12.7	11.1	7.7
Панкреас Pancreas (C25)	7.3	7.2	12.7	5.3	7.4	3.6	8.0	4.4	10.0	2.8	8.2	7.6	8.1	9.1	6.8	13.7	5.8	5.0	13.5
Усна шупљ. и фаринкс <i>Mouth and pharynx (C00-C10)</i>	7.5	7.2	7.1	10.3	6.1	10.1	6.3	6.7	6.1	4.6	4.4	7.0	4.9	9.0	9.3	7.5	13.6	6.0	7.1
Јетра-Liver (C22)	6.1	6.4	6.9	5.8	11.4	1.7	3.0	1.1	3.9	1.1	12.5	6.3	3.5	4.3	8.6	8.0	7.1	3.7	12.6
Бубрег-Kidney (C64)	6.5	8.7	5.5	4.8	5.7	10.3	6.4	3.4	7.9	1.2	5.3	11.1	4.4	3.8	6.0	3.8	6.5	4.4	2.3
Мозак-Brain (C71)	7.8	7.9	9.6	8.8	9.3	6.9	4.4	4.8	12.8	2.5	10.6	9.1	5.2	9.9	4.0	4.5	11.9	6.3	19.5
Леукемије <i>Leukaemias (C91-C95)</i>	5.0	2.3	14.2	10.7	6.1	10.3	2.3	7.8	10.1	0.5	0.0	0.0	7.8	5.4	8.5	0.0	3.4	8.1	6.0
Друге локализације <i>Other sites</i>	75.5	81.1	103.4	61.7	79.8	73.0	64.8	69.0	115.9	45.8	42.0	49.2	77.6	91.0	108.6	51.2	51.9	64.3	55.8
Све локализације <i>All sites (C00-C97)</i>	282.5	321.6	334.9	266.5	266.9	287.2	237.8	247.8	344.8	185.0	217.1	234.0	280.6	272.4	315.2	251.1	249.5	228.2	269.3
Све локализације без коже <i>All sites but skin (C44)</i>	252.2	280.0	282.1	246.8	245.4	252.9	219.8	218.5	310.5	176.7	209.4	222.2	257.4	236.9	260.8	239.5	233.2	214.7	246.4

**6. НЕЗАРАЗНИ ПОРЕМЕЋАЈИ ЗДРАВЉА У РЕПУБЛИЦИ СРБИЈИ***Non-communicable diseases in Rrepublic of Serbia*

6.8. Стандардизоване стопе инциденције од рака на 100.000 становника према водећим локализацијама и окрузима, жене, Централна Србија, 2008.

*Standardized cancer incidence rates per 100.000 population by leading primary sites and by district, females, in Central Serbia, 2008*

Примарне локализације (10-МКБ) <i>Primary sites (ICD-10)</i>	Округ - <i>DISTRICT</i>																		
	Централна Србија Central Serbia	Град Београд City of Belgrade	Колубарски Kolubara	Мачвански Masva	Рашки Raska	Моравички Moravica	Златиборски Zlatibor	Расински Rasina	Шумадијски Sumadija	Поморавски Morava	Браничевски Braničevo	Полуднавски Danube	Зајечарски Zajecar	Борски Bor	Нишки Nisava	Пчињски Pcinj	Јабланички Jablanica	Топлички Toplica	Пиротски Piot
Дојка-Breast (C50)	61.1	80.5	47.7	57.7	55.7	54.0	56.4	55.4	68.9	46.5	32.7	32.7	44.2	57.3	58.0	45.6	52.2	33.2	58.2
Колон и ректум Colon and rectum (C18-C20)	18.3	17.8	15.1	24.7	16.8	21.1	16.3	15.8	16.3	15.3	15.3	18.6	27.9	19.6	22.2	19.7	10.9	17.5	27.0
Плућа и бронх Lung and bronchus (C34)	18.8	23.9	15.7	14.1	12.3	18.2	14.6	20.7	23.8	13.1	11.2	20.1	13.9	18.0	19.3	23.8	10.4	7.7	10.0
Грлић материце Cervix uteri (C53)	23.3	25.5	13.5	16.2	24.7	29.6	19.5	24.9	28.2	23.0	4.8	10.7	26.1	21.0	24.3	22.8	41.4	17.2	22.5
Материца-Corpus uteri (C54)	13.7	14.5	14.3	10.4	11.7	10.5	5.9	19.8	11.8	10.4	5.0	7.4	9.0	11.4	19.0	9.6	36.4	12.6	17.9
Јајници-Ovary (C56)	10.6	10.6	8.5	8.3	14.6	9.1	7.2	8.4	15.0	8.4	8.3	12.2	11.1	7.7	13.1	8.4	17.6	4.7	16.5
Желудац-Stomach (C16)	5.7	4.5	6.0	6.9	6.9	5.5	7.6	6.0	8.0	2.4	4.5	4.1	4.6	4.8	6.2	11.8	5.0	5.5	10.1
Мокраћна бешика Bladder (C67)	4.6	5.4	1.3	4.2	3.1	5.3	4.5	5.3	4.3	4.5	4.2	3.0	2.5	4.2	7.0	2.6	3.7	2.3	4.1
Мозак-Brain (C71)	5.9	5.0	8.0	9.0	10.5	3.7	4.6	2.7	8.3	2.1	3.9	10.2	8.8	2.5	8.3	4.2	4.4	4.2	15.0
Панкреас-Pancreas (C25)	3.7	2.6	5.4	2.7	6.2	1.4	4.8	2.8	5.2	1.7	4.6	7.3	2.1	4.4	5.4	4.4	3.4	8.7	1.1
Јетра-Liver (C22)	3.2	1.6	3.6	4.7	6.2	1.4	6.4	0.8	1.7	0.0	3.5	4.9	0.7	4.6	5.5	3.0	6.4	5.6	7.2
Леукемије Leukaemias (C91-C95)	2.7	1.4	2.3	3.7	2.8	5.2	0.5	2.3	9.4	1.0	0.0	0.6	2.8	7.1	2.8	0.0	6.0	6.6	2.9
Друге локализације Other sites	68.7	72.1	89.6	71.8	84.6	59.8	76.5	55.7	108.0	35.8	43.2	40.3	68.3	76.7	80.5	33.1	57.6	66.9	79.5
Све локал.-All sites (C00-C97)	240.1	265.3	231.2	234.3	256.1	224.8	224.9	220.4	309.0	164.2	141.5	172.1	221.9	239.5	271.6	188.9	255.4	192.7	272.0
Све локал. Без коже All sites but skin (C44)	215.0	232.6	192.2	218.9	222.8	196.0	194.8	201.2	275.7	159.5	133.6	160.8	200.2	211.4	240.5	182.4	241.4	178.9	246.8



**6. НЕЗАРАЗНИ ПОРЕМЕЋАЈИ ЗДРАВЉА У РЕПУБЛИЦИ СРБИЈИ***Non-communicable diseases in Republic of Serbia*

6.9. Број случајева умрлих од рака према водећим локализацијама и окрузима, мушкарци, Централна Србија, 2008.

Number of death cancer cases by leading primary sites and by district, males, in Central Serbia, 2008

	О к р у г - D I S T R I C T																		
	Централна Србија Central Serbia	Град Београд City of Belgrade	Колубарски Kolubara	Мачвански Masva	Рашки Raska	Моравички Moravica	Златиборски Zlatibor	Расински Rasina	Шумадијски Sumadija	Поморавски Morava	Браничевски Braničevo	Полунавски Danube	Зајечарски Zajecar	Борски Bor	Нишки Nisava	Пчињски Pcinj	Јабланички Jablanica	Топлички Toplica	Пиротски Piot
Плућа и бронх Lung and bronchus (C34)	2576	808	114	155	118	128	142	128	111	104	107	109	70	48	162	84	105	38	45
Колон и ректум - Colon and rectum (C18-C20)	995	355	35	55	40	56	34	57	55	43	32	25	24	19	75	23	29	14	24
Простата-Prostate (C61)	696	201	18	37	25	40	41	35	35	29	34	33	29	25	43	23	25	9	14
Желудац-Stomach (C16)	506	148	14	37	23	18	29	26	26	16	17	18	13	5	41	30	26	9	10
Панкреас-Pancreas (C25)	426	122	19	16	25	18	19	20	28	25	15	15	16	17	23	18	17	4	9
Мокраћна бешика-Bladder (C67)	291	110	8	12	9	16	11	18	15	20	9	14	3	6	20	11	4	2	3
Јетра-Liver (C22)	327	84	12	24	24	12	12	19	9	12	20	10	12	5	20	14	20	2	16
Ларинкс-Larynx (C32)	267	62	8	18	8	12	13	16	25	10	11	13	5	7	22	15	15	5	2
Мозак-Brain (C71)	255	87	5	9	20	15	5	14	16	11	11	10	4	6	10	7	17	4	4
Леукемије-Leukaemias(C91-C95)	216	59	11	12	10	15	13	13	14	7	7	11	5	6	14	8	7	2	2
Бубрег-Kidney (C64)	177	66	8	12	6	8	10	14	7	4	6	6	4	1	9	2	9	2	3
Једњак-Oesophagus (C15)	136	42	7	7	6	9	10	11	4	5	3	5	1	3	7	2	6	4	4
Друге локализације Other sites	1470	474	56	66	67	67	72	90	84	63	57	56	35	29	117	34	57	25	21
Све локал. All sites (C00-C97)	8338	2618	315	460	381	414	411	461	429	349	329	325	221	177	563	271	337	120	157
Све локал. без коже All sites but skin (C44)	8278	2606	312	456	380	409	409	453	428	348	325	322	219	175	559	269	332	119	157

**6. НЕЗАРАЗНИ ПОРЕМЕЋАЈИ ЗДРАВЉА У РЕПУБЛИЦИ СРБИЈИ***Non-communicable diseases in Republic of Serbia*

6.10. Број случајева умрлих од рака према водећим локализацијама и окрузима, жене, Централна Србија, 2008.

*Number of death cancer cases by leading primary sites and by district, females, in Central Serbia, 2008*

Примарне локализације (10-МКБ) Primary sites (ICD-10)	Округ - DISTRICT																		
	Централна Србија Central Serbia	Град Београд City of Belgrade	Колубарски Kolubara	Мачвански Masva	Рашки Raska	Моравички Moravica	Златиборски Zlatibor	Расински Rasina	Шумадијски Sumadija	Поморавски Morava	Браничевски Braničevo	Полуднавски Danube	Зајечарски Zajecar	Борски Bor	Нишки Nisava	Пчињски Pcinj	Јабланички Jablanica	Топлички Toplica	Пиротски Piot
Дојка-Breast (C50)	1121	438	28	68	41	43	47	46	58	44	44	43	30	29	70	21	36	15	20
Плућа и бронх Lung and bronchus (C34)	829	330	24	46	36	29	38	35	45	39	22	43	21	10	45	24	21	10	11
Колон и ректум (C18-C20) Colon and rectum	753	256	29	41	22	25	34	53	37	31	46	34	21	21	37	22	20	7	17
Грлић материце-Cervix uteri (C53)	389	115	17	11	27	18	21	16	20	21	23	6	18	18	23	10	19	4	2
Панкреас-Pancreas (C25)	354	125	12	14	23	15	12	18	13	15	15	16	5	7	28	8	12	6	10
Желудац-Stomach (C16)	283	88	6	26	14	9	11	11	17	12	11	13	5	3	21	12	13	4	7
Јајници-Ovary (C56)	282	86	10	19	12	15	12	10	22	14	8	20	5	3	17	6	11	5	7
Мозак-Brain (C71)	210	86	9	8	17	9	9	12	7	7	6	9	3	3	11	2	3	2	7
Јетра-Liver (C22)	203	49	7	17	18	6	16	9	13	4	7	6	4	4	18	3	8	4	10
Леукемије-Leukaemias(C91-C95)	162	58	5	8	7	5	13	11	13	3	5	2	1	5	10	4	5	4	3
Бубрег-Kidney (C64)	96	43	3	5	3	1	4	3	2	3	5	6	1	1	7	0	5	1	3
Мокраћна бешика Bladder (C67)	96	42	1	3	3	2	5	1	10	6	2	1	2	2	5	5	1	1	4
Друге локализације Other sites	1539	502	44	84	66	59	82	77	79	60	58	56	44	38	135	30	77	18	30
Све локал.All sites (C00-C97)	6317	2218	195	350	289	236	304	302	336	259	252	255	160	144	427	147	231	81	131
Све локал. без коже All sites but skin (C44)	6252	2207	195	349	286	233	297	301	333	258	247	251	158	142	420	145	220	79	131

**6. НЕЗАРАЗНИ ПОРЕМЕЋАЈИ ЗДРАВЉА У РЕПУБЛИЦИ СРБИЈИ***Non-communicable diseases in Republic of Serbia*

6.11. Стандардизоване стопе морталитета од рака на 100.000 становника према водећим локализацијама и окрузима, мушкарци, Централна Србија, 2008.

*Standardized cancer mortality rates per 100.000 population by leading primary sites and by district, males, in Central Serbia, 2008*

Примарне локализације (10-МКБ) <i>Primary sites (ICD-10)</i>	О к р у г - <i>DISTRICT</i>																		
	Централна Србија Central Serbia	Град Београд City of Belgrade	Колубарски Kolubara	Мачвански Macva	Рашки Raska	Моравички Moravica	Златиборски Zlatibor	Расински Rasina	Шумадијски Sumadija	Поморавски Morava	Браничевски Braničevo	Подунавски Danube	Зајечарски Zajecar	Борски Bor	Нишки Nisava	Пчињски Pcinj	Јабланички Jablanica	Топлички Toplica	Пиротски Piot
Плућа и бронх Lung and bronchus (C34)	54.2	59.2	66.8	56.3	51.5	63.8	52.8	52.5	41.3	52.0	43.4	61.2	51.2	36.5	46.7	54.3	53.7	41.8	41.2
Колон и ректум (C18-C20) Colon and rectum	19.0	24.1	21.3	20.3	15.5	21.9	11.7	21.5	19.6	18.3	9.7	14.5	15.7	13.7	19.4	12.7	13.0	16.8	18.1
Простата-Prostate (C61)	11.0	11.7	7.9	10.4	8.0	15.0	11.9	10.3	10.4	8.5	13.4	17.0	13.9	15.3	8.8	11.4	8.6	5.3	9.8
Желудац-Stomach (C16)	9.8	10.2	10.6	13.3	9.2	7.4	10.3	10.6	8.9	6.6	7.2	9.6	7.6	2.9	10.6	17.0	11.9	11.0	8.8
Панкреас-Pancreas (C25)	8.3	8.3	11.1	5.9	10.7	7.1	6.7	7.7	9.8	11.7	9.5	8.3	10.4	13.4	5.9	10.3	8.3	3.0	6.4
Мокраћна бешика-Bladder (C67)	5.1	6.9	3.0	3.9	3.5	6.5	3.8	6.1	5.0	6.6	4.2	7.0	1.3	4.3	5.5	5.8	1.2	1.7	1.6
Јетра-Liver (C22)	6.5	6.4	6.1	7.3	11.3	5.4	4.0	7.9	2.7	6.1	10.5	4.6	7.6	4.0	4.9	8.3	8.8	2.1	12.9
Ларинкс-Larynx (C32)	5.5	4.4	3.7	6.8	3.3	5.6	4.7	7.0	8.9	4.7	5.0	7.5	4.6	5.2	6.3	10.3	6.8	5.4	0.9
Мозак-Brain (C71)	6.3	6.9	5.2	5.2	10.4	10.5	2.2	9.4	6.8	6.3	5.7	6.1	2.4	5.4	3.6	4.4	8.4	5.7	3.8
Леукемије-Leukaemias (C91-C95)	4.4	4.1	6.0	4.5	3.7	6.2	4.6	5.6	5.0	3.8	3.6	5.3	3.9	5.9	3.5	5.4	3.5	1.9	0.9
Бубрег-Kidney (C64)	3.7	4.6	1.3	4.6	2.4	3.7	3.9	6.7	2.7	1.5	3.8	3.5	3.3	1.0	3.1	1.5	4.5	2.9	1.9
Једњак-Oesophagus (C15)	2.9	3.1	4.8	2.6	2.7	3.8	3.9	4.4	1.4	3.2	1.3	2.9	0.7	2.4	1.9	1.3	3.3	5.5	4.3
Друге локализације <i>Other sites</i>	30.8	34.6	27.5	26.2	29.3	32.0	26.9	39.3	33.3	29.4	58.8	29.1	45.8	24.9	31.6	21.4	28.3	30.5	15.8
Све локал.All sites (C00-C97)	167.6	184.5	175.2	167.2	161.5	188.9	147.3	189.1	155.8	158.7	176.2	176.5	168.3	134.9	151.8	164.1	160.2	133.6	126.5
Све локал. без коже All sites but skin (C44)	166.6	183.7	173.4	166.1	161.0	186.7	146.9	186.2	155.3	158.5	174.6	175.5	148.7	132.7	151.1	163.2	158.1	132.1	126.5

**6. НЕЗАРАЗНИ ПОРЕМЕЋАЈИ ЗДРАВЉА У РЕПУБЛИЦИ СРБИЈИ***Non-communicable diseases in Republic of Serbia*

6.12. Стандардизоване стопе морталитета од рака на 100.000 становника према водећим локализацијама и окрузима, жене, Централна Србија, 2008.

*Standardized cancer mortality rates per 100.000 population by leading primary sites and by district, females, in Central Serbia, 2008*

Примарне локализације (10-МКБ) <i>Primary sites (ICD-10)</i>	О к р у г - <i>DISTRICT</i>																		
	Центална Србија Central Serbia	Град Београд City of Belgrade	Колубарски Kolubara	Мачвански Masva	Рашки Raska	Моравички Moravica	Златиборски Zlatibor	Расински Rasina	Шумадијски Sumadija	Поморавски Morava	Браничевски Branicevo	Подунавски Danube	Зајечарски Zajecar	Борски Bor	Нишки Nisava	Пчињски Pcinj	Јабланички Jablanica	Топлички Toplica	Пиротски Piot
Дојка-Breast (C50)	20.3	25.4	17.3	21.1	15.4	19.8	14.4	17.9	21.4	16.2	15.3	21.8	18.9	21.5	17.5	12.1	14.9	15.9	18.7
Плућа и бронх Lung and bronchus (C34)	14.9	18.5	12.4	15.3	15.1	12.2	11.8	13.2	15.4	16.4	13.1	23.4	13.2	5.3	12.3	14.3	10.0	7.7	12.9
Колон и ректум (C18-C20) Colon and rectum	11.4	12.5	8.7	10.8	7.1	8.7	9.9	16.3	10.8	10.2	17.7	13.1	9.1	12.1	8.4	11.4	8.3	4.7	14.5
Грлић материце-Cervix uteri (C53)	8.0	7.6	10.2	8.7	11.0	8.7	7.8	6.1	7.8	11.7	12.2	4.0	13.5	13.2	7.0	6.4	10.0	4.5	1.3
Панкреас-Pancreas (C25)	5.1	6.4	4.9	3.8	7.5	4.5	3.6	5.2	4.1	4.8	3.6	6.5	1.8	4.5	4.9	3.6	3.6	5.2	5.9
Желудац-Stomach (C16)	4.4	4.8	1.9	6.6	4.4	3.1	3.6	3.5	4.8	5.4	5.9	4.4	1.8	1.9	4.2	5.8	4.5	3.0	4.6
Јајници-Ovary (C56)	5.4	5.1	5.9	6.2	4.9	5.0	4.5	2.8	7.6	7.6	3.5	11.6	3.5	2.8	4.8	3.6	6.4	5.1	9.3
Мозак-Brain (C71)	4.3	5.1	4.2	2.8	6.5	4.8	3.7	5.4	3.1	3.4	3.0	7.6	5.5	3.0	4.2	1.3	1.5	2.4	7.7
Јетра-Liver (C22)	3.1	2.6	2.3	4.3	5.3	1.7	5.0	3.4	3.9	0.6	2.5	1.5	2.1	3.4	4.3	1.5	3.4	3.7	7.5
Леукемије-Leukaemias (C91-C95)	2.9	3.6	3.4	2.0	2.4	2.4	4.1	3.0	3.6	0.8	2.1	0.8	0.2	3.3	2.3	2.5	3.2	4.1	1.7
Бубрег-Kidney (C64)	1.5	2.1	0.7	1.6	0.8	0.7	1.3	0.9	0.8	0.6	2.4	2.5	0.7	0.7	1.8	0.0	1.5	1.5	2.4
Мокраћна бешика Bladder (C67)	1.3	2.1	0.2	0.7	1.0	0.5	1.4	0.4	3.0	1.4	0.3	0.4	0.5	0.6	0.8	2.2	0.2	0.4	2.7
Друге локализације <i>Other sites</i>	25.3	26.5	23.9	25.4	22.4	24.5	26.9	25.2	26.0	20.3	25.2	26.0	44.1	23.8	31.4	15.2	31.3	15.5	24.4
Све локал.All sites (C00-C97)	107.7	122.3	96.0	109.3	103.7	96.5	97.9	103.2	112.2	99.6	106.9	123.7	115.0	96.1	103.9	79.9	98.8	73.7	113.5
Све локал. без коже All sites but skin (C44)	107.0	121.9	96.0	109.1	102.8	95.9	95.9	103.1	111.7	99.4	105.9	122.8	92.9	95.1	102.8	79.3	95.9	72.3	113.5

## 6. Незаразне болести у Републици Србији

### *Non-communicable diseases in Republic of Serbia*

6.13. Број новооболелих особа и инциденција од дијабетеса, према окрузима и регионима у Републици Србији, 2010.  
*Number of new cases and diabetes incidence rates by districts and regions of Serbia, 2010*

Округ <i>District</i>	У з р а с т (A g e)											
	0-29 (Тип 1/Type 1)				0-29 (Тип 2/Type 2)				0-75+ (Тип 2/Type 2)			
	Број <i>Number</i>	CR	ASR-E	ASR-W	Број <i>Number</i>	CR	ASR-E	ASR-W	Број <i>Number</i>	CR	ASR-E	ASR-W
Северно Бачки <i>North Backa</i>	17	26.2	26.8	27.1	4	6.2	4.8	4.2	540	282.8	229.3	170.4
Средње Банатски <i>Middle Banat</i>	8	12.4	14.5	15.8	5	7.8	6.7	6.0	598	313.0	243.6	178.9
Северно Банатски <i>North Banat</i>	6	11.7	13.1	13.6	3	5.9	4.8	4.2	401	263.8	204.0	148.7
Јужно Банатски <i>South Banat</i>	12	11.4	11.1	11.2	5	4.7	4.0	3.5	689	230.9	185.8	136.3
Западно Бачки <i>West Backa</i>	6	9.5	9.5	9.3	3	4.7	3.9	3.4	410	212.1	165.9	123.6
Јужно Бачки <i>South Backa</i>	19	8.7	9.3	9.6	2	0.9	0.8	0.9	1196	196.5	164.4	119.8
Сремски <i>Srem</i>	13	11.3	11.0	10.9	5	4.3	3.8	3.4	833	257.7	210.7	154.5
Град Београд <i>City of Belgrade</i>	65	11.8	12.3	12.6	24	4.3	3.5	3.2	3302	201.4	158.8	114.7
Мачвански <i>Macva</i>	31	29.4	28.0	27.5	0	0.0	0.0	0.0	830	269.6	214.1	157.2
Колубарски <i>Kolubara</i>	5	8.7	8.1	8.0	3	5.2	4.5	4.1	376	210.7	157.8	115.5
Подунавски <i>Danube</i>	13	18.5	17.3	16.8	1	1.4	1.2	1.1	298	147.6	119.3	88.3
Браничевски <i>Braničevo</i>	5	7.9	8.4	9.0	0	0.0	0.0	0.0	334	178.3	142.9	104.9
Шумадијски <i>Sumadija</i>	13	13.4	13.6	13.2	2	2.1	1.6	1.4	458	158.9	122.6	89.2
Поморавски <i>Morava</i>	7	9.9	10.4	10.6	4	5.6	5.1	4.7	455	212.4	160.9	118.4
Борски <i>Bor</i>	2	4.8	4.5	4.5	2	4.8	4.2	3.7	381	291.8	222.4	165.1
Зајечарски <i>Zajecar</i>	10	28.8	27.7	26.6	3	8.6	7.5	6.9	415	338.5	230.5	170.6
Златиборски <i>Zlatibor</i>	13	12.8	13.4	13.7	3	3.0	2.6	2.2	696	236.4	176.8	126.1
Моравички <i>Moravica</i>	9	12.9	11.8	11.0	1	1.4	1.2	1.0	493	230.4	160.6	112.8
Рашки <i>Raska</i>	8	6.6	6.4	6.3	3	2.5	2.3	2.0	441	147.2	133.1	96.5
Расински <i>Rasina</i>	12	15.4	15.1	15.0	7	9.0	8.0	7.4	532	219.8	166.0	123.7
Нишавски <i>Nisava</i>	16	13.1	14.5	15.1	4	3.3	2.5	2.2	853	228.9	173.8	127.6
Топлички <i>Toplica</i>	5	15.9	14.6	14.4	0	0.0	0.0	0.0	189	202.1	154.2	113.2
Пиротски <i>Pirot</i>	3	10.8	10.4	9.9	2	7.2	6.1	5.3	287	303.5	215.0	159.0
Јабланички <i>Jablanica</i>	6	7.8	8.8	9.6	3	3.9	3.5	3.0	976	434.2	338.5	248.2
Пчињски <i>Pcinj</i>	6	6.2	5.9	6.0	4	4.1	3.9	3.5	545	239.5	235.8	175.5
Војводина <i>Vojvodina</i>	81	11.9	12.3	12.6	27	4.0	3.3	3.0	4667	238.4	192.8	141.5
Централна Србија <i>Central Serbia</i>	229	12.6	12.8	12.8	66	3.6	3.1	2.7	11861	222.4	173.6	126.7
Србија, без Косова <i>Serbia without Kosovo</i>	310	12.4	12.6	12.7	93	3.7	3.1	2.8	16528	226.7	178.8	130.7

## 6. Незаразне болести у Републици Србији

### *Non-communicable diseases in Republic of Serbia*

#### 6.14. Број умрлих особа и морталитет од дијабетеса, према окрузима и регионима у Републици Србији, 2010.

#### *Number of death cases and diabetes mortality rates by districts and regions of Serbia, 2010*

Округ District Регион Region	У з р а с т (A g e)											
	0-29 (Тип 1/Type 1)				0-29 (Тип 2/Type 2)				0-75+ (Тип 2/Type 2)			
	Број Number	CR CR	ASR-E ASR-E	ASR-W ASR-W	Број Number	CR CR	ASR-E ASR-E	ASR-W ASR-W	Број Number	CR CR	ASR-E ASR-E	ASR-W ASR-W
Северно Бачки <i>North Backa</i>	0	0,0	0,0	0,0	0	0,0	0,0	0,0	37	19,4	13,3	8,5
Средње Банатски <i>Middle Banat</i>	0	0,0	0,0	0,0	0	0,0	0,0	0,0	24	12,6	7,4	4,2
Северно Банатски <i>North Banat</i>	0	0,0	0,0	0,0	0	0,0	0,0	0,0	73	48,0	30,0	18,0
Јужно Банатски <i>South Banat</i>	0	0,0	0,0	0,0	0	0,0	0,0	0,0	91	30,5	21,4	13,9
Западно Бачки <i>West Backa</i>	0	0,0	0,0	0,0	0	0,0	0,0	0,0	6	3,1	1,9	1,1
Јужно Бачки <i>South Backa</i>	0	0,0	0,0	0,0	0	0,0	0,0	0,0	94	15,4	11,2	6,7
Сремски <i>Srem</i>	0	0,0	0,0	0,0	0	0,0	0,0	0,0	94	29,1	19,2	11,8
Град Београд <i>City of Belgrade</i>	1	0,2	0,2	0,1	0	0,0	0,0	0,0	315	19,2	12,8	7,9
Мачвански <i>Masva</i>	0	0,0	0,0	0,0	0	0,0	0,0	0,0	99	32,2	21,3	13,6
Колубарски <i>Kolubara</i>	0	0,0	0,0	0,0	0	0,0	0,0	0,0	35	19,6	10,9	6,9
Подунавски <i>Danube</i>	0	0,0	0,0	0,0	0	0,0	0,0	0,0	17	8,4	5,3	3,4
Браничевски <i>Branicovo</i>	0	0,0	0,0	0,0	0	0,0	0,0	0,0	83	44,3	23,2	14,7
Шумадијски <i>Sumadija</i>	0	0,0	0,0	0,0	0	0,0	0,0	0,0	66	22,9	14,3	8,9
Поморавски <i>Morava</i>	0	0,0	0,0	0,0	0	0,0	0,0	0,0	66	30,8	16,4	10,3
Борски <i>Bor</i>	1	2,4	2,1	1,8	0	0,0	0,0	0,0	50	38,3	21,4	13,4
Зајечарски <i>Zajecar</i>	0	0,0	0,0	0,0	0	0,0	0,0	0,0	61	49,8	22,3	13,6
Златиборски <i>Zlatibor</i>	0	0,0	0,0	0,0	0	0,0	0,0	0,0	61	20,7	13,4	8,5
Моравички <i>Moravica</i>	0	0,0	0,0	0,0	0	0,0	0,0	0,0	58	27,1	15,6	9,7
Рашки <i>Raska</i>	0	0,0	0,0	0,0	0	0,0	0,0	0,0	44	14,7	11,1	6,7
Расински <i>Rasina</i>	0	0,0	0,0	0,0	0	0,0	0,0	0,0	34	14,0	7,5	4,5
Нишавски <i>Nisava</i>	1	0,8	0,9	1,0	0	0,0	0,0	0,0	60	16,1	8,9	5,4
Топлички <i>Toplica</i>	0	0,0	0,0	0,0	0	0,0	0,0	0,0	21	22,5	11,1	6,6
Пиротски <i>Pirot</i>	0	0,0	0,0	0,0	0	0,0	0,0	0,0	26	27,5	11,5	6,6
Јабланички <i>Jablanica</i>	0	0,0	0,0	0,0	0	0,0	0,0	0,0	21	9,3	5,6	3,5
Пчињски <i>Pcinj</i>	0	0,0	0,0	0,0	1	1,0	1,0	0,9	26	11,4	9,3	6,0
Војводина <i>Vojvodina</i>	0	0,0	0,0	0,0	0	0,0	0,0	0,0	419	21,4	14,4	8,9
Централна Србија <i>Central Serbia</i>	3	0,2	0,2	0,1	1	0,1	0,0	0,0	1143	21,4	13,1	8,2
Србија, без Косова <i>Serbia without Kosovo</i>	3	0,1	0,1	0,1	1	0,0	0,0	0,0	1562	21,4	13,5	8,3

## 7.

## ПОРОЂАЈИ И ПРЕКИДИ ТРУДНОЋЕ

### *BIRTHS AND ABORTIONS*

	Страна <i>Page</i>
7. Порођаји и прекиди трудноће у Републици Србији <i>Deliveries and abortions in Republic of Serbia</i>	445
7.1. Број порођаја, новорођене деце и умрле новорођенчади по окрузима <i>Number of deliveries, newborns and neonatal deaths by district</i>	447
7.2. Број новорођене деце према старости мајке и исходу трудноће <i>Number of newborn children by mother's age and outcome of pregnancy</i>	448
7.3. Број породиља према броју претходних порођаја и броју прекида трудноће <i>Childbearing woman by number of previous deliveries and abortions</i>	450
7.4. Број живорођене деце према тежини при рођењу, полу и старости мајке <i>Livebirths by birthweight, sex and age of mother</i>	453
7.5. Број порођаја према компликацијама у току порођаја и исходу трудноће <i>Number of deliveries by complication during delivery and outcome of pregnancy</i>	456
7.6. Број патолошких стања/компликације у току порођаја и исходу трудноће <i>Pathology/complications during delivery and outcome of pregnancy</i>	457
7.7. Број живорођене деце према патолошком стању/компликацијама на рођењу и старости мајке <i>Number of liveborn children by pathology/complications at birth and mother's age</i>	460
7.8. Патолошка стања/компликације деце на рођењу према групама обољења и старости мајке <i>Pathology/complications of newborn children by group of disease and mother's age</i>	461
7.9. Прекиди трудноће према дијагнозама и окрузима <i>Abortions by diagnosis and by district</i>	466
7.10. Прекиди трудноће према дијагнози и старости плода <i>Abortions by diagnosis and gestation</i>	468
7.11. Прекиди трудноће према старости жене, брачном стању и старости плода <i>Abortions by woman's age, marital status and gestational age</i>	470
7.12. Медицински прекиди трудноће према старости жене, брачном стању и старости плода <i>Medical abortions by woman's age, marital status and gestational age</i>	473
7.13. Број жена које су имале прекид трудноће према броју живе деце и броју ранијих побачаја <i>Number of woman who had an abortion by number of live children and number of previous abortions</i>	476
7.14. Број жена које су имале медицински прекид трудноће према броју живе деце и броју ранијих побачаја <i>Number of woman who had a medical abortion by number of live children and number of previous abortions</i>	478

## 7. ПОРОЂАЈИ И ПРЕКИДИ ТРУДНОЋЕ У РЕПУБЛИЦИ СРБИЈИ

У 2010. години у Србији је на основу пријава рођења регистровано 67.142 порођаја са укупно 68.312 рођене деце, од којих је 436 мртворођено. Од 67.876 живорођених у породилиштима је умрло 82 новорођенчади. Према старости мајке, највећи је број порођаја у добној групи 20-29 година, следе порођаји у добној групи 30-39, а затим у добној групи 15-19. Највише је регистровано првих порођаја (50,6%), других по реду 35,4%, трећих по реду 9,7%, а вишег реда рођења 4,3%. Око 80% породиља није имало ранијих прекида трудноће, 14,2% су имале један прекид трудноће, а нешто мање од 6% је имало више прекида трудноће. Удео живорођене деце са тежином на рођењу 2500 грама и више је у 2010. години 94,2%. Највише деце је рођено са порођајном тежином 3000-3499 грама, односно 37,8%. Деце која су имала ниску тежину на рођењу (испод 2500 грама) је у 2010. години било 5,8%.

Током 2010. године било је пријављено 22.092 прекида трудноће. У структури су најзаступљенији медицински индуковани прекиди трудноће којих је било 17.466, односно 79,1%. Регистровано је и 1533 спонтаних прекида трудноће (6,9%). Код 94,3% прекида трудноће регистрована је старост плода од 10 недеља и мање. Од свих жена које су имале медицински, односно легално индукован прекид трудноће највише је оних у доби 25-34 године (47,9%). Број жена млађих од 20 година које су имале медицински прекид трудноће чини 4,4% од укупног броја легално индукованих прекида трудноће. Највећи број медицинских прекида трудноће (41,1%) је забележен код жена које већ имају двоје деце, док је удео жена које су имале легално индукован прекид трудноће а које немају деце 23,1%.

## 7. DELIVERIES AND ABORTIONS IN THE REPUBLIC OF SERBIA

In 2010, according to the notifications of births there were 67,142 deliveries with the total of 68,132 born children of whom 436 were still born. Of the 67,876 live births, 82 infants died. The greatest number of deliveries, by mother's age, was in the 20-29 age group, followed by deliveries in 30-39 age group, and then those in 15-19 group. The greatest number of births registered was first births (50.6%), second births account for 35.4%, third births were at 9.7%, while there were 4.3% births of higher order. About 80% of mothers did not have any previous abortions, 14.2% had one, and about 6% had more abortions. The share of live born children weighing 2500 grams and over in 2010 was 94.2%. Most children (37.8%) weighed between 3000-3499 grams at birth. In 2010, there were 5.8% of children who had low birth weight (below 2500 grams).

In 2010, there were 22,092 abortions reported. The greatest number of them were medically indicated abortions, 17,466, or 79.1%. There were 1533 spontaneous abortions registered (6.9%). In 94.3% terminations, the gestation period was 10 weeks or less. The greatest share of women who had an medical abortion was between 25-34 years of age (47.9%). The number of women below the age of 20 who had their pregnancies terminated (legally induced) accounts for 4.4% of the total number of medical abortions. The greatest number of abortions (41.1%) is registered in women who already have two children, while the share of women who had a termination and are childless is 23.1%.



**7. ПОРОЂАЈИ И ПРЕКИДИ ТРУДНОЋЕ У РЕПУБЛИЦИ СРБИЈИ, 2010**  
**DELIVERIES AND ABORTIONS IN REPUBLIC OF SERBIA, 2010**
**7.1 Број порођаја, новорођене деце и умрле новорођенчади по окрузима**  
*Number of deliveries, newborns and neonatal deaths by district*

ОКРУГ	DISTRICT	Број порођаја No. of deliveries	Број новорођене деце No. of newborns			Умрла новорођенчад Neonatal deaths
			Укупно Total	живорођена livebirths	мртворођена stillbirths	
<b>Република Србија</b> <i>Republic of Serbia</i>		<b>67142</b>	<b>68312</b>	<b>67876</b>	<b>436</b>	<b>82</b>
<b>Централна Србија</b> <i>Central Serbia</i>		<b>50455</b>	<b>51359</b>	<b>51053</b>	<b>306</b>	<b>73</b>
ГРАД БЕОГРАД	<i>Beograd</i>	19929	20409	20253	156	32
МАЧВАНСКИ	<i>Macvanski</i>	2546	2575	2565	10	2
КОЛУБАРСКИ	<i>Kolubarski</i>	1274	1293	1288	5	3
ПОДУНАВСКИ	<i>Podunavski</i>	1634	1661	1656	5	1
БРАНИЧЕВСКИ	<i>Branicevski</i>	1261	1275	1273	2	1
ШУМАДИЈСКИ	<i>Sumadijski</i>	2551	2596	2576	20	3
ПОМОРАВСКИ	<i>Pomoravski</i>	1714	1742	1736	6	
БОРСКИ	<i>Borski</i>	805	815	811	4	1
ЗАЈЕЧАРСКИ	<i>Zajecarski</i>	642	652	646	6	1
ЗЛАТИБОРСКИ	<i>Zlatiborski</i>	2321	2345	2336	9	1
МОРАВИЧКИ	<i>Moravicki</i>	1731	1752	1747	5	
РАШКИ	<i>Raski</i>	3760	3799	3784	15	9
РАСИНСКИ	<i>Rasinski</i>	1840	1860	1852	8	
НИШАВСКИ	<i>Nisavski</i>	3526	3601	3574	27	9
ТОПЛИЧКИ	<i>Toplicki</i>	599	602	598	4	
ПИРОТСКИ	<i>Pirotski</i>	592	603	600	3	
ЈАБЛАНИЧКИ	<i>Jablanicki</i>	1781	1808	1799	9	7
ПЧИЊСКИ	<i>Pcinjski</i>	1949	1971	1959	12	3
<b>Војводина</b> <i>Vojvodina</i>		<b>16687</b>	<b>16953</b>	<b>16823</b>	<b>130</b>	<b>9</b>
СЕВЕРНОБАЧКИ	<i>Severnobacki</i>	1560	1590	1585	5	1
СРЕДЊЕБАНАТСКИ	<i>Srednjebanatski</i>	1516	1535	1529	6	1
СЕВЕРНОБАНАТСКИ	<i>Severnobanatski</i>	1402	1416	1411	5	
ЈУЖНОБАНАТСКИ	<i>Juznobanatski</i>	2377	2402	2388	14	1
ЗАПАДНОБАЧКИ	<i>Zapadnobacki</i>	1094	1111	1099	12	1
ЈУЖНОБАЧКИ	<i>Juznobacki</i>	7165	7314	7235	79	5
СРЕМСКИ	<i>Sremski</i>	1573	1585	1576	9	

Извор: Пријава рођења

**7. ПОРОЂАЈИ И ПРЕКИДИ ТРУДНОЋЕ У РЕПУБЛИЦИ СРБИЈИ, 2010.****DELIVERIES AND ABORTIONS IN REPUBLIC OF SERBIA, 2010****7.2 Број новорођене деце према старости мајке и исходу трудноће***Number of newborn children by mother's age and outcome of pregnancy*

Старост мајке <i>Mother's age</i>			Укупно <i>Total</i>	Порођај <i>Delivery</i>			
				Превремен <i>Pre-term</i>	На време <i>On-term</i>	Пролонгиран <i>Post-term</i>	Непознато <i>Unknown</i>
<b>Република Србија</b> <i>Republic of Serbia</i>	<b>укупно</b>	<b><i>total</i></b>	<b>68312</b>	<b>4409</b>	<b>63885</b>	<b>16</b>	<b>2</b>
	живорођено	<i>livebirths</i>	67876	4128	63732	16	
	мртворођено	<i>stillbirths</i>	436	281	153		2
< 15	укупно	<i>total</i>	47	3	44		
	живорођено	<i>livebirths</i>	47	3	44		
	мртворођено	<i>stillbirths</i>					
15 - 19	укупно	<i>total</i>	3359	240	3116	3	
	живорођено	<i>livebirths</i>	3329	224	3102	3	
	мртворођено	<i>stillbirths</i>	30	16	14		
20 - 29	укупно	<i>total</i>	36342	2008	34323	9	2
	живорођено	<i>livebirths</i>	36138	1878	34251	9	
	мртворођено	<i>stillbirths</i>	204	130	72		2
30 - 39	укупно	<i>total</i>	26974	1966	25004	4	
	живорођено	<i>livebirths</i>	26794	1848	24942	4	
	мртворођено	<i>stillbirths</i>	180	118	62		
40 - 44	укупно	<i>total</i>	1472	174	1298		
	живорођено	<i>livebirths</i>	1453	160	1293		
	мртворођено	<i>stillbirths</i>	19	14	5		
45 - 49	укупно	<i>total</i>	110	17	93		
	живорођено	<i>livebirths</i>	107	14	93		
	мртворођено	<i>stillbirths</i>	3	3			
50+	укупно	<i>total</i>	8	1	7		
	живорођено	<i>livebirths</i>	8	1	7		
	мртворођено	<i>stillbirths</i>					

Извор: Пријава рођења

**7. ПОРОЂАЈИ И ПРЕКИДИ ТРУДНОЋЕ У РЕПУБЛИЦИ СРБИЈИ, 2010.**  
**DELIVERIES AND ABORTIONS IN REPUBLIC OF SERBIA, 2010**
**7.2 Број новорођене деце према старости мајке и исходу трудноће**  
*Number of newborn children by mother's age and outcome of pregnancy*

Старост мајке <i>Mother's age</i>			Порођај <i>Delivery</i>				
			Укупно <i>Total</i>	Превремен <i>Pre-term</i>	На време <i>On-term</i>	Пролонгиран <i>Post-term</i>	Непознато <i>Unknown</i>
Централна Србија <i>Central Serbia</i>	укупно	<i>total</i>	51359	3423	47927	9	
	живорођено	<i>livebirths</i>	51053	3227	47817	9	
	мртворођено	<i>stillbirths</i>	306	196	110		
< 15	укупно	<i>total</i>	30		30		
	живорођено	<i>livebirths</i>	30		30		
	мртворођено	<i>stillbirths</i>					
15 - 19	укупно	<i>total</i>	2405	178	2226	1	
	живорођено	<i>livebirths</i>	2388	169	2218	1	
	мртворођено	<i>stillbirths</i>	17	9	8		
20 - 29	укупно	<i>total</i>	27174	1537	25632	5	
	живорођено	<i>livebirths</i>	27035	1448	25582	5	
	мртворођено	<i>stillbirths</i>	139	89	50		
30 - 39	укупно	<i>total</i>	20545	1572	18970	3	
	живорођено	<i>livebirths</i>	20410	1485	18922	3	
	мртворођено	<i>stillbirths</i>	135	87	48		
40 - 44	укупно	<i>total</i>	1109	123	986		
	живорођено	<i>livebirths</i>	1096	114	982		
	мртворођено	<i>stillbirths</i>	13	9	4		
45 - 49	укупно	<i>total</i>	89	12	77		
	живорођено	<i>livebirths</i>	87	10	77		
	мртворођено	<i>stillbirths</i>	2	2			
50+	укупно	<i>total</i>	7	1	6		
	живорођено	<i>livebirths</i>	7	1	6		
	мртворођено	<i>stillbirths</i>					
Војводина	укупно	<i>total</i>	16953	986	15958	7	2
Vojvodina	живорођено	<i>livebirths</i>	16823	901	15915	7	
	мртворођено	<i>stillbirths</i>	130	85	43		2
< 15	укупно	<i>total</i>	17	3	14		
	живорођено	<i>livebirths</i>	17	3	14		
	мртворођено	<i>stillbirths</i>					
15 - 19	укупно	<i>total</i>	954	62	890	2	
	живорођено	<i>livebirths</i>	941	55	884	2	
	мртворођено	<i>stillbirths</i>	13	7	6		
20 - 29	укупно	<i>total</i>	9168	471	8691	4	2
	живорођено	<i>livebirths</i>	9103	430	8669	4	
	мртворођено	<i>stillbirths</i>	65	41	22		2
30 - 39	укупно	<i>total</i>	6429	394	6034	1	
	живорођено	<i>livebirths</i>	6384	363	6020	1	
	мртворођено	<i>stillbirths</i>	45	31	14		
40 - 44	укупно	<i>total</i>	363	51	312		
	живорођено	<i>livebirths</i>	357	46	311		
	мртворођено	<i>stillbirths</i>	6	5	1		
45 - 49	укупно	<i>total</i>	21	5	16		
	живорођено	<i>livebirths</i>	20	4	16		
	мртворођено	<i>stillbirths</i>	1	1			
50+	укупно	<i>total</i>	1		1		
	живорођено	<i>livebirths</i>	1		1		
	мртворођено	<i>stillbirths</i>					

Извор: Пријава рођења

**7. ПОРОЂАЈИ И ПРЕКИДИ ТРУДНОЋЕ У РЕПУБЛИЦИ СРБИЈИ, 2010.**  
**DELIVERIES AND ABORTIONS IN REPUBLIC OF SERBIA, 2010**
**7.3 Број породиља према броју претходних порођаја и броју прекида трудноће**  
*Childbearing women by number of previous deliveries and abortions*

Број ранијих порођаја <i>No. of previous deliveries</i>	Број прекида трудноће <i>Number of abortions</i>															Непознат <i>Unknow</i>
	Укупно <i>Total</i>	0	1	2	3	4	5	6	7	8	9	10	11	12		
Република Србија <i>Republic of Serbia</i>	67142	53359	9913	2533	751	274	126	68	39	21	9	12	2	10	25	
0	33994	29508	3713	604	123	28	11	4	1	1	1					
1	23766	18069	4271	1031	259	70	23	12	6	3	2	1		2	17	
2	6518	4118	1395	623	204	76	40	27	12	10	4		2	1	6	
3	1791	1070	360	156	92	52	27	13	8	3	2	4		3	1	
4	600	325	109	75	38	28	11	4	5	3		1		1		
5	250	138	34	27	21	11	6	2	4			4		3		
6	105	60	14	7	6	6	5	3	1	1		2				
7	48	28	9	1	5	1	2	1	1							
8	22	13	2	3	2		1	1								
9	17	11	1	4				1								
10	8	6	1			1										
11	4	2		1		1										
12 и више <i>12 or more</i>	3	2							1							
Непознато <i>Unknown</i>	16	9	4	1	1										1	

**7. ПОРОЂАЈИ И ПРЕКИДИ ТРУДНОЋЕ У РЕПУБЛИЦИ СРБИЈИ, 2010.****DELIVERIES AND ABORTIONS IN REPUBLIC OF SERBIA, 2010****7.3 Број породиља према броју претходних порођаја и броју прекида трудноће***Childbearing women by number of previous deliveries and abortions*

(наставак /continuation)

Број ранијих порођаја <i>No. of previous deliveries</i>	Укупно		Број прекида трудноће <i>Number of abortions</i>												Непознат <i>Unknown</i>
	<i>Total</i>	0	1	2	3	4	5	6	7	8	9	10	11	12	
<b>Централна Србија</b> <i>Central Serbia</i>	<b>50455</b>	<b>40605</b>	<b>7196</b>	<b>1741</b>	<b>507</b>	<b>192</b>	<b>86</b>	<b>48</b>	<b>24</b>	<b>14</b>	<b>6</b>	<b>11</b>	<b>1</b>	<b>4</b>	<b>20</b>
0	25687	22505	2663	404	78	24	8	3	1	1					
1	17899	13789	3119	717	175	55	14	7	3	1	2	1			16
2	4844	3114	1031	440	141	48	28	20	9	7	2		1		3
3	1326	802	270	112	65	34	18	9	5	3	2	3		2	1
4	392	220	72	44	24	18	7	3	2	1		1			
5	167	88	25	15	17	8	4	2	2			4		2	
6	64	38	7	4	2	4	4	1	1	1		2			
7	30	19	3	1	3		2	1	1						
8	15	10	1	1	1		1	1							
9	10	6	1	2				1							
10	7	6	1												
11	3	1		1		1									
12 и више <i>12 or more</i>	1	1													
Непознато <i>Unknown</i>	10	6	3		1										
<b>Војводина</b> <i>Vojvodina</i>	<b>16687</b>	<b>12754</b>	<b>2717</b>	<b>792</b>	<b>244</b>	<b>82</b>	<b>40</b>	<b>20</b>	<b>15</b>	<b>7</b>	<b>3</b>	<b>1</b>	<b>1</b>	<b>6</b>	<b>5</b>
0	8307	7003	1050	200	45	4	3	1			1				
1	5867	4280	1152	314	84	15	9	5	3	2				2	1
2	1674	1004	364	183	63	28	12	7	3	3	2		1	1	3
3	465	268	90	44	27	18	9	4	3			1		1	

**7. ПОРОЂАЈИ И ПРЕКИДИ ТРУДНОЋЕ У РЕПУБЛИЦИ СРБИЈИ, 2010.****DELIVERIES AND ABORTIONS IN REPUBLIC OF SERBIA, 2010****7.3 Број породиља према броју претходних порођаја и броју прекида трудноће***Childbearing women by number of previous deliveries and abortions*

(наставак /continuation)

Број ранијих порођаја <i>No. of previous deliveries</i>	Број прекида трудноће <i>Number of abortions</i>												Непознат <i>Unknown</i>		
	Укупно <i>Total</i>	0	1	2	3	4	5	6	7	8	9	10		11	12
4	208	105	37	31	14	10	4	1	3	2				1	
5	83	50	9	12	4	3	2		2					1	
6	41	22	7	3	4	2	1	2							
7	18	9	6		2	1									
8	7	3	1	2	1										
9	7	5		2											
10	1					1									
11	1	1													
12 и више <i>12 or more</i>	2	1							1						
Непознато <i>Unknown</i>	6	3	1	1											1

**7. ПОРОЂАЈИ И ПРЕКИДИ ТРУДНОЋЕ У РЕПУБЛИЦИ СРБИЈИ, 2010.****DELIVERIES AND ABORTIONS IN REPUBLIC OF SERBIA, 2010****7.4 Број живорођене деце према тежини при рођењу, полу и старости мајке***Liveborn by birthweight, sex and by age of mother*

Тежина детета (грама) <i>Birthweight (grams)</i>			Старост мајке <i>Age of mother</i>								Непознато <i>Unknown</i>
			Укупно <i>Total</i>	< 15	15-19	20-29	30-39	40-44	45-49	50+	
Република Србија <i>Republic of Serbia</i>	укупно	<i>total</i>	67876	47	3329	36138	26794	1453	107	8	
	мушко	<i>male</i>	34846	26	1685	18618	13688	766	55	8	
	женско	<i>female</i>	33030	21	1644	17520	13106	687	52		
< 1000	укупно	<i>total</i>	234		8	109	106	11			
	мушко	<i>male</i>	105		4	53	45	3			
	женско	<i>female</i>	129		4	56	61	8			
1000-1499	укупно	<i>total</i>	406	1	15	194	175	18	3		
	мушко	<i>male</i>	210		11	103	87	8	1		
	женско	<i>female</i>	196	1	4	91	88	10	2		
1500-1999	укупно	<i>total</i>	748		41	324	352	26	4	1	
	мушко	<i>male</i>	345		18	152	157	15	2	1	
	женско	<i>female</i>	403		23	172	195	11	2		
2000-2499	укупно	<i>total</i>	2550	7	192	1259	999	82	10	1	
	мушко	<i>male</i>	1141	6	87	550	460	35	2	1	
	женско	<i>female</i>	1409	1	105	709	539	47	8		
2500-2999	укупно	<i>total</i>	10760	16	872	5672	3925	251	23	1	
	мушко	<i>male</i>	4613	6	375	2418	1690	115	8	1	
	женско	<i>female</i>	6147	10	497	3254	2235	136	15		
3000-3499	укупно	<i>total</i>	25631	15	1358	13952	9754	516	33	3	
	мушко	<i>male</i>	12226	10	683	6663	4577	269	21	3	
	женско	<i>female</i>	13405	5	675	7289	5177	247	12		
3500-3999	укупно	<i>total</i>	20698	6	688	11098	8468	408	29	1	
	мушко	<i>male</i>	11710	3	410	6332	4719	229	16	1	
	женско	<i>female</i>	8988	3	278	4766	3749	179	13		
4000-4499	укупно	<i>total</i>	5938	2	141	3078	2588	126	3		
	мушко	<i>male</i>	3874	1	88	2034	1666	82	3		
	женско	<i>female</i>	2064	1	53	1044	922	44			
4500-4999	укупно	<i>total</i>	815		14	405	378	15	2	1	
	мушко	<i>male</i>	552		9	279	251	10	2	1	
	женско	<i>female</i>	263		5	126	127	5			
5000+	укупно	<i>total</i>	96			47	49				
	мушко	<i>male</i>	70			34	36				
	женско	<i>female</i>	26			13	13				

Извор: Пријава рођења

**7. ПОРОЂАЈИ И ПРЕКИДИ ТРУДНОЋЕ У РЕПУБЛИЦИ СРБИЈИ, 2010.****DELIVERIES AND ABORTIONS IN REPUBLIC OF SERBIA, 2010****7.4 Број живорођене деце према тежини при рођењу, полу и старости мајке***Liveborn by birthweight, sex and by age of mother*

(наставак /continuation)

Тежина детета (грама) <i>Birthweight (grams)</i>			Старост мајке <i>Age of mother</i>								Непознато <i>Unknown</i>
			Укупно <i>Total</i>	< 15	15-19	20-29	30-39	40-44	45-49	50+	
<b>Централна Србија</b>	<b>укупно</b>	<b>total</b>	<b>51053</b>	<b>30</b>	<b>2388</b>	<b>27035</b>	<b>20410</b>	<b>1096</b>	<b>87</b>	<b>7</b>	
	<b>мушко</b>	<b>male</b>	<b>26241</b>	<b>14</b>	<b>1200</b>	<b>13920</b>	<b>10488</b>	<b>569</b>	<b>43</b>	<b>7</b>	
	<b>женско</b>	<b>female</b>	<b>24812</b>	<b>16</b>	<b>1188</b>	<b>13115</b>	<b>9922</b>	<b>527</b>	<b>44</b>		
<i>Central Serbia</i>											
< 1000	укупно	total	179		7	81	81	10			
	мушко	male	79		4	37	35	3			
	женско	female	100		3	44	46	7			
1000-1499	укупно	total	325		13	159	136	15	2		
	мушко	male	171		9	84	71	6	1		
	женско	female	154		4	75	65	9	1		
1500-1999	укупно	total	577		33	249	278	13	3	1	
	мушко	male	267		14	116	129	6	1	1	
	женско	female	310		19	133	149	7	2		
2000-2499	укупно	total	1903	3	119	933	770	68	9	1	
	мушко	male	852	2	55	406	358	29	1	1	
	женско	female	1051	1	64	527	412	39	8		
2500-2999	укупно	total	8039	10	626	4229	2974	181	18	1	
	мушко	male	3417	3	272	1790	1264	80	7	1	
	женско	female	4622	7	354	2439	1710	101	11		
3000-3499	укупно	total	19307	11	988	10432	7461	388	24	3	
	мушко	male	9243	6	484	4963	3571	201	15	3	
	женско	female	10064	5	504	5469	3890	187	9		
3500-3999	укупно	total	15629	6	486	8362	6434	314	26	1	
	мушко	male	8870	3	293	4788	3597	175	13	1	
	женско	female	6759	3	193	3574	2837	139	13		
4000-4499	укупно	total	4428		108	2259	1962	96	3		
	мушко	male	2886		64	1506	1251	62	3		
	женско	female	1542		44	753	711	34			
4500-4999	укупно	total	594		8	296	277	11	2		
	мушко	male	402		5	204	184	7	2		
	женско	female	192		3	92	93	4			
5000+	укупно	total	72			35	37				
	мушко	male	54			26	28				
	женско	female	18			9	9				



**7. ПОРОЂАЈИ И ПРЕКИДИ ТРУДНОЋЕ У РЕПУБЛИЦИ СРБИЈИ, 2010.****DELIVERIES AND ABORTIONS IN REPUBLIC OF SERBIA, 2010****7.4 Број живорођене деце према тежини при рођењу, полу и старости мајке***Liveborn by birthweight, sex and by age of mother*

(наставак /continuation)

</

Извор: Пријава рођења

**7. ПОРОЂАЈИ И ПРЕКИДИ ТРУДНОЋЕ У РЕПУБЛИЦИ СРБИЈИ, 2010.**  
**DELIVERIES AND ABORTIONS IN REPUBLIC OF SERBIA, 2010**
**7.5. Број порођаја према компликацијама у току порођаја и исходу трудноће**  
*Number of deliveries by complication during delivery and outcome of pregnancy*

	Број порођаја <i>No. of delivery</i>	Порођаја <i>Delivery</i>			
		Превремен <i>Preterm</i>	На време <i>On-term</i>	Пролонгиран <i>Post-term</i>	Непознато <i>Unknown</i>
<b>Република Србија</b> <i>Republic of Serbia</i>	<b>67142</b>	<b>3862</b>	<b>63262</b>	<b>16</b>	<b>2</b>
Број порођаја без компликација <i>Number of deliveries without complications</i>	41993	2166	39813	12	2
Број порођаја са компликацијама <i>Number of deliveries with complications</i>	25149	1696	23449	4	
<b>Централна Србија</b> <i>Central Serbia</i>	<b>50455</b>	<b>2993</b>	<b>47453</b>	<b>9</b>	
Број порођаја без компликација <i>Number of deliveries without complications</i>	29997	1574	28418	5	
Број порођаја са компликацијама <i>Number of delivery with complications</i>	20458	1419	19035	4	
<b>Војводина</b> <i>Vojvodina</i>	<b>16687</b>	<b>869</b>	<b>15809</b>	<b>7</b>	<b>2</b>
Број порођаја без компликација <i>Number of deliveries without complications</i>	11996	592	11395	7	2
Број порођаја са компликацијама <i>Number of delivery with complications</i>	4691	277	4414		

**7. ПОРОЂАЈИ И ПРЕКИДИ ТРУДНОЋЕ У РЕПУБЛИЦИ СРБИЈИ, 2010.****DELIVERIES AND ABORTIONS IN REPUBLIC OF SERBIA, 2010****7.6. Број патолошких стања/компликације у току порођаја и исходу трудноће***Number of Pathological conditions/complications during delivery by diagnosis and outcome of pregnan*

Патолошка стања/компликације МКБ10 <i>Pathology/complications ICD 10</i>	Број компликација <i>No. of complication</i>	Порођај <i>Delivery</i>			
		Превремен <i>Preterm</i>	На време <i>On-term</i>	Пролонгиран <i>Post-term</i>	Непознато <i>Unknown</i>
<b>Република Србија</b> <b><i>Republic of Serbia</i></b>	<b>33013</b>	<b>2615</b>	<b>30394</b>	<b>4</b>	
<b>O60</b> Превремени порођај <i>Partus praematurus</i>	1211	1043	168		
<b>O61</b> Неуспела индукција порођаја <i>Inductio partus inefficax</i>	278	9	269		
<b>O62</b> Ненормалности порођаја <i>Abnormitates partus</i>	1094	39	1055		
<b>O63</b> Продужен порођај <i>Partus prolongatus</i>	348	13	334	1	
<b>O64</b> Компликован порођај због неправилног положаја и става плода <i>Partus propter malpositionem et malpraesentationem</i>	1021	117	904		
<b>O65</b> Компликован порођај због ненормалности карлице мајке <i>Partus propter pelvem matris abnormalem complicatu</i>	717	43	674		
<b>O66</b> Други компликован порођај <i>Partus complicatus alius</i>	64	4	60		
<b>O67</b> Порођај компликован због крварења <i>Partus propter haemorrhagiam complicatus</i>	19	4	15		
<b>O68</b> Порођај компликован због гусења плода <i>Partus propter asphyxiam fetus complicatus</i>	898	97	801		
<b>O69</b> Порођај компликован због компликација са пупчаником <i>Partus propter complicationes chordae umbilicalis</i>	2108	85	2022	1	
<b>O70</b> Повреда међице у току порођаја <i>Laesio perinaei, per partum</i>	16952	642	16308	2	
<b>O71</b> Друге акушерске озледе у току порођаја <i>Traumata obstetricia alia</i>	2365	84	2281		
<b>O72</b> Крварење после порођаја <i>Haemorrhagia post partum</i>	472	27	445		
<b>O73</b> Заостајање постелјице и овојница постелјице без крварења <i>Retentio placentae et membranarum placentae, sine h</i>	5262	394	4868		
<b>O74</b> Компликације узроковане анестезијом током порођаја <i>Complicationes anaesthesionales, per partum</i>	81	4	77		
<b>O75</b> Друге компликације током порођаја <i>Complicationes aliae, per partum</i>	123	10	113		

**7. ПОРОЂАЈИ И ПРЕКИДИ ТРУДНОЋЕ У РЕПУБЛИЦИ СРБИЈИ, 2010.**  
**DELIVERIES AND ABORTIONS IN REPUBLIC OF SERBIA, 2010**

## 7.6. Број патолошких стања/компликације у току порођаја и исходу трудноће

Number of Pathological conditions/complications during delivery by diagnosis and outcome of pregnancy

(наставак /continuation)

Патолошка стања/компликације МКБ10 <i>Pathology/complications ICD 10</i>	Број компликација <i>No. of complication</i>	Порођај <i>Delivery</i>			
		Превремен <i>Preterm</i>	На време <i>On-term</i>	Пролонгиран <i>Post-term</i>	Непознато <i>Unknown</i>
<b>Централна Србија</b> <i>Central Serbia</i>	<b>27512</b>	<b>2117</b>	<b>25391</b>	<b>4</b>	
<b>O60</b> Превремени порођај <i>Partus praematurus</i>	852	749	103		
<b>O61</b> Неуспела индукција порођаја <i>Inductio partus inefficax</i>	243	7	236		
<b>O62</b> Ненормалности порођаја <i>Abnormitates partus</i>	513	22	491		
<b>O63</b> Продужен порођај <i>Partus prolongatus</i>	258	12	245	1	
<b>O64</b> Компликован порођај због неправилног положаја и става плода <i>Partus propter malpositionem et malpraesentationem</i>	743	85	658		
<b>O65</b> Компликован порођај због ненормалности карлице мајке <i>Partus propter pelvem matris abnormalem complicatu</i>	465	41	424		
<b>O66</b> Други компликован порођај <i>Partus complicatus alius</i>	36	2	34		
<b>O67</b> Порођај компликован због крварења <i>Partus propter haemorrhagiam complicatus</i>	14	4	10		
<b>O68</b> Порођај компликован због гусења плода <i>Partus propter asphyxiam fetus complicatus</i>	631	74	557		
<b>O69</b> Порођај компликован због компликација са пупчаником <i>Partus propter complicationes chordae umbilicalis</i>	1969	80	1888	1	
<b>O70</b> Повреда међице у току порођаја <i>Laesio perinaei, per partum</i>	14484	586	13896	2	
<b>O71</b> Друге акушерске озледе у току порођаја <i>Traumatata obstetricia alia</i>	1867	71	1796		
<b>O72</b> Крварење после порођаја <i>Haemorrhagia post partum</i>	421	24	397		
<b>O73</b> Заостајање постелјнице и овојница постелјнице без крварења <i>Retentio placentae et membranarum placentae, sine h</i>	4832	349	4483		
<b>O74</b> Компликације узроковане анестезијом током порођаја <i>Complicationes anaesthesiales, per partum</i>	79	3	76		
<b>O75</b> Друге компликације током порођаја <i>Complicationes aliae, per partum</i>	105	8	97		

**7. ПОРОЂАЈИ И ПРЕКИДИ ТРУДНОЋЕ У РЕПУБЛИЦИ СРБИЈИ, 2010.**  
**DELIVERIES AND ABORTIONS IN REPUBLIC OF SERBIA, 2010**

## 7.6. Број патолошких стања/компликације у току порођаја и исходу трудноће

Number of Pathological conditions/complications during delivery by diagnosis and outcome of pregnancy

(наставак /continuation)

Патолошка стања/компликације МКБ10 <i>Pathology/complications ICD 10</i>	Број компликација <i>No. of complication</i>	Порођај <i>Delivery</i>			
		Превремен <i>Preterm</i>	На време <i>On-term</i>	Пролонгиран <i>Post-term</i>	Непознато <i>Unknown</i>
<b>Војводина</b> <i>Vojvodina</i>	<b>5501</b>	<b>498</b>	<b>5003</b>		
<b>O60</b> Превремени порођај <i>Partus praematurus</i>	359	294	65		
<b>O61</b> Неуспела индукција порођаја <i>Inductio partus inefficax</i>	35	2	33		
<b>O62</b> Ненормалности порођаја <i>Abnormitates partus</i>	581	17	564		
<b>O63</b> Продужен порођај <i>Partus prolongatus</i>	90	1	89		
<b>O64</b> Компликован порођај због неправилног положаја и става плода <i>Partus propter malpositionem et malpraesentationem</i>	278	32	246		
<b>O65</b> Компликован порођај због ненормалности карлице мајке <i>Partus propter pelvem matris abnormalem complicatu</i>	252	2	250		
<b>O66</b> Други компликован порођај <i>Partus complicatus alius</i>	28	2	26		
<b>O67</b> Порођај компликован због крварења <i>Partus propter haemorrhagiam complicatus</i>	5		5		
<b>O68</b> Порођај компликован због гусења плода <i>Partus propter asphyxiam fetus complicatus</i>	267	23	244		
<b>O69</b> Порођај компликован због компликација са пупчаником <i>Partus propter complicationes chordae umbilicalis</i>	139	5	134		
<b>O70</b> Повреда међице у току порођаја <i>Laesio perinaei, per partum</i>	2468	56	2412		
<b>O71</b> Друге акушерске озледе у току порођаја <i>Traumatata obstetricia alia</i>	498	13	485		
<b>O72</b> Крварење после порођаја <i>Haemorrhagia post partum</i>	51	3	48		
<b>O73</b> Заостајање постелјнице и овојница постелјнице без крварења <i>Retentio placentae et membranarum placentae, sine h</i>	430	45	385		
<b>O74</b> Компликације узроковане анестезијом током порођаја <i>Complicationes anaesthesiales, per partum</i>	2	1	1		
<b>O75</b> Друге компликације током порођаја <i>Complicationes aliae, per partum</i>	18	2	16		

**7. ПОРОЂАЈИ И ПРЕКИДИ ТРУДНОЋЕ У РЕПУБЛИЦИ СРБИЈИ, 2010.**  
**DELIVERIES AND ABORTIONS IN REPUBLIC OF SERBIA, 2010**

7.7 Број живорођене деце према патолошком стању/компликацијама на рођењу и старости мајке

*Number of liveborn children by pathology/complications at birth and mother`s age*

	Број деце <i>No. of children</i>	Старост мајке <i>Age of mother</i>							Непозна. <i>Unknown</i>
		< 15	15-19	20-29	30-39	40-44	45-49	50+	
<b>Република Србија</b> <i>Republic of Serbia</i>	<b>67876</b>	<b>47</b>	<b>3329</b>	<b>36138</b>	<b>26794</b>	<b>1453</b>	<b>107</b>	<b>8</b>	
Број деце без компликација <i>Number of children without complications</i>	47886	37	2386	25877	18504	1005	72	5	
Свега деце са компликацијама <i>Number of children with complications</i>	19990	10	943	10261	8290	448	35	3	
<b>Централна Србија</b> <i>Central Serbia</i>	<b>51053</b>	<b>30</b>	<b>2388</b>	<b>27035</b>	<b>20410</b>	<b>1096</b>	<b>87</b>	<b>7</b>	
Број деце без компликација <i>Number of children without complications</i>	34197	23	1640	18460	13291	721	58	4	
Број деце са компликацијама <i>Number of children with complications</i>	16856	7	748	8575	7119	375	29	3	
<b>Војводина</b> <i>Vojvodina</i>	<b>16823</b>	<b>17</b>	<b>941</b>	<b>9103</b>	<b>6384</b>	<b>357</b>	<b>20</b>	<b>1</b>	
Број деце без компликација <i>Number of children without complications</i>	13689	14	746	7417	5213	284	14	1	
Број деце са компликацијама <i>Number of children with complications</i>	3134	3	195	1686	1171	73	6		

**7. ПОРОЂАЈИ И ПРЕКИДИ ТРУДНОЋЕ У РЕПУБЛИЦИ СРБИЈИ, 2010.****DELIVERIES AND ABORTIONS IN REPUBLIC OF SERBIA, 2010****7.8 Патолошка стања/компликације деце на рођењу према групама обољења и старости мајке***Pathology/complications of newborn children by group of disease and mother's age*

Патолошка стања/компликације <i>Pathology/complications</i>	Број компликација <i>No. of complication</i>	Старост мајке <i>Age of mother</i>							Непозна. <i>Unknown</i>
		< 15	15-19	20-29	30-39	40-44	45-49	50+	
<b>Република Србија</b> <b><i>Republic of Serbia</i></b>	<b>31573</b>	<b>18</b>	<b>1522</b>	<b>16189</b>	<b>13032</b>	<b>744</b>	<b>62</b>	<b>6</b>	
<b>P00 – P04</b> Оштећење плода и новорођенчета због болести мајке и компликације трудноће, трудова и порођаја <i>Fetus and newborn affected by maternal factors and by complications of pregnancy, labour and delivery</i>	779		41	427	286	22	3		
<b>P05 – P08</b> Поремећаји у току трудноће и растења плода <i>Disorders related to length of gestation and fetal growth</i>	4142	2	216	1955	1821	131	16	1	
<b>P10 – P15</b> Порођајне повреде новорођенчета <i>Birth trauma</i>	2648	1	158	1478	972	38	1		
<b>P20 – P29</b> Поремећаји дисања, срца и крвотока специфични за порођајни период <i>Respiratory and cardiovascular disorders specific to the perinatal period</i>	5015	4	252	2528	2085	134	10	2	
<b>P35 – P39</b> Инфекције специфичне за порођајни период <i>Infections specific to the perinatal period</i>	3067	1	140	1679	1175	70	2		
<b>P50 – P61</b> Крварење и болести крви плода и новорођенчета <i>Haemorrhagic and haematological disorders of fetus and newborn</i>	9630	7	415	4958	4028	205	16	1	
<b>P70 – P74</b> Пролазни поремећаји жлезда са унутрашњим лучењем и поремећаји метаболизма специфични за плод и новорођенче <i>Transitory endocrine and metabolic disorders specific to fetus and newborn</i>	1515	1	89	795	590	36	4		
<b>P75 – P78</b> Болести система за варење плода и новорођенчета <i>Digestive system disorders of fetus and newborn</i>	37		3	19	15				
<b>P80 – P83</b> Стања коже и регулисање температуре тела плода и новорођенчета <i>Conditions involving the integument and temperature regulation of fetus and newborn</i>	477		22	258	192	4	1		

**7. ПОРОЂАЈИ И ПРЕКИДИ ТРУДНОЋЕ У РЕПУБЛИЦИ СРБИЈИ, 2010.****DELIVERIES AND ABORTIONS IN REPUBLIC OF SERBIA, 2010****7.8 Патолошка стања/компликације деце на рођењу према групама обољења и старости мајке***Pathology/complications of newborn children by group of disease and mother's age*

(наставак /continuation)

Патолошка стања/компликације <i>Pathology/complications</i>	Број компликација <i>No. of complication</i>	Старост мајке <i>Age of mother</i>							Непозна. <i>Unknown</i>
		< 15	15-19	20-29	30-39	40-44	45-49	50+	
<b>P90 – P96</b>									
Друге болести у порођајном периоду									
<i>Other disorders originating in the perinatal period</i>	507		30	288	176	13			
<hr/>									
<b>Q00 – Q89</b>									
Урођене наказности, деформације									
<i>Congenital malformations and deformations</i>	3736	2	152	1796	1685	90	9	2	
<hr/>									
<b>Q90 – Q99</b>									
Хромосомске ненормалности									
<i>Chromosomal abnormalities, not elsewhere classified</i>	20		4	8	7	1			



**7. ПОРОЂАЈИ И ПРЕКИДИ ТРУДНОЋЕ У РЕПУБЛИЦИ СРБИЈИ, 2010.****DELIVERIES AND ABORTIONS IN REPUBLIC OF SERBIA, 2010****7.8 Патолошка стања/компикације деце на рођењу према групама обољења и старости мајке***Pathology/complications of newborn children by group of disease and mother's age*

(наставак /continuation)

Патолошка стања/компикације <i>Pathology/complications</i>	Број компикација <i>No. of complication</i>	Старост мајке <i>Age of mother</i>							Непозна. <i>Unknown</i>
		< 15	15-19	20-29	30-39	40-44	45-49	50+	
<b>Централна Србија</b> <b><i>Central Serbia</i></b>	<b>26419</b>	<b>12</b>	<b>1214</b>	<b>13426</b>	<b>11102</b>	<b>614</b>	<b>45</b>	<b>6</b>	
<b>P00 – P04</b> Оштећење плода и новорођенчета због болести мајке и компликације трудноће, трудова и порођаја <i>Fetus and newborn affected by maternal factors and by complications of pregnancy, labour and delivery</i>	594		31	339	206	17	1		
<b>P05 – P08</b> Поремећаји у току трудноће и растења плода <i>Disorders related to length of gestation and fetal growth</i>	3559	2	187	1662	1577	116	14	1	
<b>P10 – P15</b> Порођајне повреде новорођенчета <i>Birth trauma</i>	2245	1	131	1252	827	33	1		
<b>P20 – P29</b> Поремећаји дисања, срца и крвотока специфични за порођајни период <i>Respiratory and cardiovascular disorders specific to the perinatal period</i>	4163	3	206	2090	1749	107	6	2	
<b>P35 – P39</b> Инфекције специфичне за порођајни период <i>Infections specific to the perinatal period</i>	2600	1	116	1424	1004	55			
<b>P50 – P61</b> Крварење и болести крви плода и новорођенчета <i>Haemorrhagic and haematological disorders of fetus and newborn</i>	8059	4	322	4111	3443	165	13	1	
<b>P70 – P74</b> Пролазни поремећаји жлезда са унутрашњим лучењем и поремећаји метаболизма специфични за плод и новорођенче <i>Transitory endocrine and metabolic disorders specific to fetus and newborn</i>	968		48	484	410	23	3		
<b>P75 – P78</b> Болести система за варење плода и новорођенчета <i>Digestive system disorders of fetus and newborn</i>	27		3	12	12				
<b>P80 – P83</b> Стања коже и регулисање температуре тела плода и новорођенчета <i>Conditions involving the integument and temperature regulation of fetus and newborn</i>	410		15	223	169	3			
<b>P90 – P96</b> Друге болести у порођајном периоду <i>Other disorders originating in the perinatal period</i>	399		27	226	134	12			

**7. ПОРОЂАЈИ И ПРЕКИДИ ТРУДНОЋЕ У РЕПУБЛИЦИ СРБИЈИ, 2010.****DELIVERIES AND ABORTIONS IN REPUBLIC OF SERBIA, 2010****7.8 Патолошка стања/компликације деце на рођењу према групама обољења и старости мајке***Pathology/complications of newborn children by group of disease and mother's age*

(наставак /continuation)

Патолошка стања/компликације <i>Pathology/complications</i>	Број компликација <i>No. of complication</i>	Старост мајке <i>Age of mother</i>							Непозна. <i>Unknown</i>
		< 15	15-19	20-29	30-39	40-44	45-49	50+	
<b>Q00 – Q89</b> Урођене наказности, деформације <i>Congenital malformations and deformations</i>	3378	1	125	1596	1564	83	7	2	
<b>Q90 – Q99</b> Хромосомске ненормалности <i>Chromosomal abnormalities, not elsewhere classified</i>	17		3	7	7				
<b>Војводина</b> <i>Vojvodina</i>	<b>5154</b>	<b>6</b>	<b>308</b>	<b>2763</b>	<b>1930</b>	<b>130</b>	<b>17</b>		
<b>P00 – P04</b> Оштећење плода и новорођенчета због болести мајке и компликације трудноће, трудова и порођаја <i>Fetus and newborn affected by maternal factors and by complications of pregnancy, labour and delivery</i>	185		10	88	80	5	2		
<b>P05 – P08</b> Поремећаји у току трудноће и растења плода <i>Disorders related to length of gestation and fetal growth</i>	583		29	293	244	15	2		
<b>P10 – P15</b> Порођајне повреде новорођенчета <i>Birth trauma</i>	403		27	226	145	5			
<b>P20 – P29</b> Поремећаји дисања, срца и крвотока специфични за порођајни период <i>Respiratory and cardiovascular disorders specific to the perinatal period</i>	852	1	46	438	336	27	4		
<b>P35 – P39</b> Инфекције специфичне за порођајни период <i>Infections specific to the perinatal period</i>	467		24	255	171	15	2		
<b>P50 – P61</b> Крварење и болести крви плода и новорођенчета <i>Haemorrhagic and haematological disorders of fetus and newborn</i>	1571	3	93	847	585	40	3		
<b>P70 – P74</b> Пролазни поремећаји жлезда са унутрашњим лучењем и поремећаји метаболизма специфични за плод и новорођенче <i>Transitory endocrine and metabolic disorders specific to fetus and newborn</i>	547	1	41	311	180	13	1		
<b>P75 – P78</b> Болести система за варење плода и новорођенчета <i>Digestive system disorders of fetus and newborn</i>	10			7	3				

**7. ПОРОЂАЈИ И ПРЕКИДИ ТРУДНОЋЕ У РЕПУБЛИЦИ СРБИЈИ, 2010.****DELIVERIES AND ABORTIONS IN REPUBLIC OF SERBIA, 2010****7.8 Патолошка стања/компликације деце на рођењу према групама обољења и старости мајке***Pathology/complications of newborn children by group of disease and mother's age*

(наставак /continuation)

Патолошка стања/компликације <i>Pathology/complications</i>	Број компликација <i>No. of complication</i>	Старост мајке <i>Age of mother</i>							Непозна. <i>Unknown</i>
		< 15	15-19	20-29	30-39	40-44	45-49	50+	
<b>P80 – P83</b> Стања коже и регулисање температуре тела плода и новорођенчета <i>Conditions involving the integument and temperature regulation of fetus and newborn</i>	67		7	35	23	1	1		
<b>P90 – P96</b> Друге болести у порођајном периоду <i>Other disorders originating in the perinatal period</i>	108		3	62	42	1			
<b>Q00 – Q89</b> Урођене наказности, деформације <i>Congenital malformations and deformations</i>	358	1	27	200	121	7	2		
<b>Q90 – Q99</b> Хромосомске ненормалности <i>Chromosomal abnormalities, not elsewhere classified</i>	3		1	1		1			

Извор: Пријава рођења

**7. ПОРОЂАЈИ И ПРЕКИДИ ТРУДНОЋЕ У РЕПУБЛИЦИ СРБИЈИ, 2010.****DELIVERIES AND ABORTIONS IN REPUBLIC OF SERBIA, 2010****7.9 Прекиди трудноће према дијагнозама и окрузима***Abortions by diagnosis and district*

Округ <i>District</i>		Укупно <i>Total</i>	Прекиди трудноће према дијагнози (МКБ 10)					Abortions by diagnosis (ICD-10)				
			Ванматери- чна трудноћа <i>Ectopic pregnancy</i>	Гроздаста мола <i>Hydatidiform mole</i>	Други ненормални исход <i>Other abnormal products of conception</i>	Спонтани побачај <i>Spontaneous abortion</i>	Медицински побачај <i>Medical abortion</i>	Други побачај <i>Other abortion</i>	Неозначени побачај <i>Unspecified abortion</i>	Неуспео покушај побачаја <i>Failed attempted abortion</i>	Компликаци је после побачаја <i>Complitations following abortion</i>	Непознато <i>Unknown</i>
			O00	O01	O02	O03	O04	O05	O06	O07	O08	000
Република Србија	Укупно	22092	197	27	1813	1533	17466	662	365	19	6	4
Republic of Serbia	%	100.00	0.89	0.12	8.21	6.94	79.06	3.00	1.65	0.09	0.03	0.03
Централна Србија	Укупно	17114	179	23	1570	1118	13628	574	2	14	4	2
Central Serbia	%	77.47	0.81	0.10	7.11	5.06	61.69	2.60	0.01	0.06	0.02	0.01
ГРАД БЕОГРАД	Beograd	7032	175	22	1076	406	5047	299	2	5		
МАЧВАНСКИ	Macvanski	646			36	57	551					2
КОЛУБАРСКИ	Kolubarski	442				15	403	23		1		
ПОДУНАВСКИ	Podunavski	488				116	371	1				
БРАНИЧЕВСКИ	Branicevski	423			19	59	312	32			1	
ШУМАДИЈСКИ	Sumadijski	741			75	11	631	22			2	
ПОМОРАВСКИ	Pomoravski	431	1		13	1	416					
БОРСКИ	Borski	452	3		27	29	393					
ЗАЈЕЧАРСКИ	Zajecarski	393		1	30	85	277					
ЗЛАТИБОРСКИ	Zlatiborski	620			3	56	529	32				
МОРАВИЧКИ	Moravicki	416					416					
РАШКИ	Raski	1135			35	36	897	164		2	1	
РАСИНСКИ	Rasinski	607			160	70	371			6		
НИШАВСКИ	Nisavski	2060			6	33	2021					

**7. ПОРОЂАЈИ И ПРЕКИДИ ТРУДНОЋЕ У РЕПУБЛИЦИ СРБИЈИ, 2010****DELIVERIES AND ABORTIONS IN REPUBLIC OF SERBIA, 2010****7.9 Прекиди трудноће према дијагнозама и окрузима***Abortions by diagnosis and district*

Округ <i>District</i>	Укупно <i>Total</i>	Прекиди трудноће према дијагнози (МКБ 10) <i>Abortions by diagnosis (ICD-10)</i>										
		Ванматери- чна трудноћа <i>Ectopic pregnancy</i>	Гроздаста мола <i>Hydatidiform mole</i>	Други ненормални исход <i>Other abnormal products of conception</i>	Спонтани побачај <i>Spontaneous abortion</i>	Медицински побачај <i>Medical abortion</i>	Други побачај <i>Other abortion</i>	Неозначени побачај <i>Unspecified abortion</i>	Неуспео покушај побачаја <i>Failed attempted abortion</i>	Компликаци је после побачаја <i>Complitations following abortion</i>	Непознато <i>Unknown</i>	
		O00	O01	O02	O03	O04	O05	O06	O07	O08	000	
ТОПЛИЧКИ <i>Toplicki</i>	237			1	49	187						
ПИРОТСКИ <i>Pirotski</i>	320					320						
ЈАБЛАНИЧКИ <i>Jablanicki</i>	453			79	31	343						
ПЧИЊСКИ <i>Pcinjski</i>	218			10	64	143	1					
<b>Војводина</b> <i>Vojvodina</i>	<b>Укупно</b> <b>%</b>	<b>4978</b> <b>22.53</b>	<b>18</b> <b>0.08</b>	<b>4</b> <b>0.02</b>	<b>243</b> <b>1.10</b>	<b>415</b> <b>1.88</b>	<b>3838</b> <b>17.37</b>	<b>88</b> <b>0.40</b>	<b>363</b> <b>1.64</b>	<b>5</b> <b>0.02</b>	<b>2</b> <b>0.01</b>	<b>2</b> <b>0.01</b>
СЕВЕРНОБАЧКИ <i>Severnobacki</i>	1093	18	4	222	115	729			5			
СРЕДЊЕБАНАТСКИ <i>Srednjebanatski</i>	595				124	41	67	363				
СЕВЕРНОБАНАТСКИ <i>Severnobanatski</i>	632			21	3	608						
ЈУЖНОБАНАТСКИ <i>Juznobanatski</i>	1099				2	1095				1	1	
ЗАПАДНОБАЧКИ <i>Zapadnobacki</i>	107				105	1					1	
ЈУЖНОБАЧКИ <i>Juznobacki</i>	1024				63	940	21					
СРЕМСКИ <i>Sremski</i>	428				3	424				1		

**7. ПОРОЂАЈИ И ПРЕКИДИ ТРУДНОЋЕ У РЕПУБЛИЦИ СРБИЈИ, 2010.**  
**DELIVERIES AND ABORTIONS IN REPUBLIC OF SERBIA, 2010**

## 7.10 Прекиди трудноће према дијагнози и старости плода

*Abortions by diagnosis and gestation*

Дијагнозе (МКБ 10) <i>Diagnosis ( ICD10 )</i>		Укупно <i>Total</i>	Старост плода у недељама <i>Gestational age in weeks</i>					непозн <i>Unknown</i>
			10 и мање <i>10 or less</i>	11-12	13-16	17-28	више од 28 <i>Over 28</i>	
<b>Република Србија</b>	<b>Укупно</b>	<b>22092</b>	<b>20836</b>	<b>442</b>	<b>298</b>	<b>383</b>	<b>2</b>	<b>131</b>
<i>Republic of Serbia</i>	<b>%</b>	<b>100.00</b>	<b>94.31</b>	<b>2.00</b>	<b>1.35</b>	<b>1.73</b>	<b>0.01</b>	<b>0.59</b>
<b>O00.</b>	Ванматерична трудноћа <i>Ectopic pregnancy</i>	197	193	2	1	1		
<b>O01.</b>	Гроздаста мола <i>Hydatidiform mole</i>	27	23	1	2	1		
<b>O02.</b>	Други ненормални исход трудноће <i>Other abnormal products of conception</i>	1813	1580	129	58	43		3
<b>O03.</b>	Спонтани побачај <i>Spontaneous abortion</i>	1533	1263	101	69	92		8
<b>O04.</b>	Медицински побачај <i>Medical abortion</i>	17466	16838	174	138	195	2	119
<b>O05.</b>	Други побачај <i>Other abortion</i>	662	568	18	26	49		1
<b>O06.</b>	Неозначени побачај <i>Unspecified abortion</i>	365	346	16	2	1		
<b>O07.</b>	Неуспео покушај побачаја <i>Failed attempted abortion</i>	19	15	1	2	1		
<b>O08.</b>	Компликације после побачаја <i>Complications following abortion</i>	6	6					
<b>000.</b>	Непознато <i>Unknown</i>	4	4					

**7. ПОРОЂАЈИ И ПРЕКИДИ ТРУДНОЋЕ У РЕПУБЛИЦИ СРБИЈИ, 2010.**  
**DELIVERIES AND ABORTIONS IN REPUBLIC OF SERBIA, 2010**

## 7.10 Прекиди трудноће према дијагнози и старости плода

Abortions by diagnosis and gestation

( наставак/ continuation)

Дијагнозе (МКБ 10) Diagnosis ( ICD10 )		Укупно Total	Старост плода у недељама Gestational age in weeks					
			10 и мање 10 or less	11-12	13-16	17-28	више од 28 Over 28	непозн Unknown
<b>Централна Србија</b>	<b>Укупно</b>	<b>17114</b>	<b>15983</b>	<b>350</b>	<b>278</b>	<b>370</b>	<b>2</b>	<b>131</b>
<i>Central Serbia</i>	<i>%</i>	<i>100.00</i>	<i>93.39</i>	<i>2.05</i>	<i>1.62</i>	<i>2.16</i>	<i>0.01</i>	<i>0.77</i>
<b>000.</b>	Ванматерична трудноћа <i>Ectopic pregnancy</i>	179	175	2	1	1		
<b>001.</b>	Гроздаста мола <i>Hydatidiform mole</i>	23	19	1	2	1		
<b>002.</b>	Други ненормални исход трудноће <i>Other abnormal products of conception</i>	1570	1347	122	56	42		3
<b>003.</b>	Спонтани побачај <i>Spontaneous abortion</i>	1118	882	78	64	86		8
<b>004.</b>	Медицински побачај <i>Medical abortion</i>	13628	13057	130	129	191	2	119
<b>005.</b>	Други побачај <i>Other abortion</i>	574	481	17	26	49		1
<b>006.</b>	Неозначени побачај <i>Unspecified abortion</i>	2	2					
<b>007.</b>	Неуспео покушај побачаја <i>Failed attempted abortion</i>	14	14					
<b>008.</b>	Компликације после побачаја <i>Complications following abortion</i>	4	4					
<b>000.</b>	Непознато <i>Unknown</i>	2	2					
<b>Војводина</b>	<b>Укупно</b>	<b>4978</b>	<b>4853</b>	<b>92</b>	<b>20</b>	<b>13</b>		
<i>Vojvodina</i>	<i>%</i>	<i>100.00</i>	<i>97.49</i>	<i>1.85</i>	<i>0.40</i>	<i>0.26</i>		
<b>000.</b>	Ванматерична трудноћа <i>Ectopic pregnancy</i>	18	18					
<b>001.</b>	Гроздаста мола <i>Hydatidiform mole</i>	4	4					
<b>002.</b>	Други ненормални исход трудноће <i>Other abnormal products of conception</i>	243	233	7	2	1		
<b>003.</b>	Спонтани побачај <i>Spontaneous abortion</i>	415	381	23	5	6		
<b>004.</b>	Медицински побачај <i>Medical abortion</i>	3838	3781	44	9	4		
<b>005.</b>	Други побачај <i>Other abortion</i>	88	87	1				
<b>006.</b>	Неозначени побачај <i>Unspecified abortion</i>	363	344	16	2	1		
<b>007.</b>	Неуспео покушај побачаја <i>Failed attempted abortion</i>	5	1	1	2	1		
<b>008.</b>	Компликације после побачаја <i>Complications following abortion</i>	2	2					
<b>000.</b>	Непознато <i>Unknown</i>	2	2					

**7. ПОРОЂАЈИ И ПРЕКИДИ ТРУДНОЋЕ У РЕПУБЛИЦИ СРБИЈИ, 2010.**  
**DELIVERIES AND ABORTIONS IN REPUBLIC OF SERBIA, 2010**
**7.11 Прекиди трудноће према старости жене, брачном стању и старости плода**  
*Abortions by woman's age, marital status and gestational age*

Старост жене <i>Woman's age</i>		Укупно <i>Total</i>		Старост плода у недељама <i>Gestational age in weeks</i>					
		Број <i>Number</i>	%	10 и мање <i>10 or less</i>	11-12	13-16	17-28	више од 28 <i>Over 28</i>	Непознато <i>Unknown</i>
<b>Република Србија</b> <b>Republic of Serbia</b>	<b>Укупно</b> <i>Total</i>	<b>22092</b>	<b>100.00</b>	<b>20836</b>	<b>442</b>	<b>298</b>	<b>383</b>	<b>2</b>	<b>131</b>
	<b>У браку</b> <i>Married</i>	<b>17135</b>	<b>77.56</b>	<b>16142</b>	<b>350</b>	<b>229</b>	<b>293</b>	<b>1</b>	<b>120</b>
	<b>Ван брака</b> <i>Unmarried</i>	<b>4401</b>	<b>19.92</b>	<b>4158</b>	<b>78</b>	<b>67</b>	<b>87</b>	<b>0</b>	<b>11</b>
	<b>Непознато</b> <i>Unknown</i>	<b>107</b>	<b>0.48</b>	<b>101</b>	<b>1</b>	<b>1</b>	<b>3</b>	<b>1</b>	<b>0</b>
< 15	Укупно <i>Total</i>	17	100.00	15	1	1			
	У браку <i>Married</i>	0	0.00	0	0	0	0	0	0
	Ван брака <i>Unmarried</i>	17	100.00	15	1	1			
	Непознато <i>Unknown</i>	0	0.00	0	0	0	0	0	0
15-19	Укупно <i>Total</i>	934	100.00	857	21	16	35		5
	У браку <i>Married</i>	288	30.84	265	8	4	9	0	2
	Ван брака <i>Unmarried</i>	637	68.20	584	13	12	25	0	3
	Непознато <i>Unknown</i>	4	0.43	3	0	0	1	0	0
20-24	Укупно <i>Total</i>	3099	100.00	2933	61	34	57		14
	У браку <i>Married</i>	1721	55.53	1608	42	20	40	0	11
	Ван брака <i>Unmarried</i>	1312	42.34	1261	18	13	17	0	3
	Непознато <i>Unknown</i>	20	0.65	20	0	0	0	0	0
25-34	Укупно <i>Total</i>	10734	100.00	10100	222	164	188	2	58
	У браку <i>Married</i>	8684	80.90	8154	184	137	153	1	55
	Ван брака <i>Unmarried</i>	1766	16.45	1670	32	26	35	0	3
	Непознато <i>Unknown</i>	48	0.45	46	0	1	0	1	0
35-44	Укупно <i>Total</i>	7076	100.00	6710	134	81	100		51
	У браку <i>Married</i>	6234	88.10	5917	114	66	88	0	49
	Ван брака <i>Unmarried</i>	650	9.19	610	13	15	10	0	2
	Непознато <i>Unknown</i>	35	0.49	32	1	0	2	0	0
45-49	Укупно <i>Total</i>	216	100.00	206	2	2	3		3
	У браку <i>Married</i>	197	91.20	187	2	2	3	0	3
	Ван брака <i>Unmarried</i>	14	6.48	14	0	0	0	0	0
	Непознато <i>Unknown</i>	0	0.00	0	0	0	0	0	0
50-54	Укупно <i>Total</i>	14	100.00	13	1				
	У браку <i>Married</i>	11	78.57	11	0	0	0	0	0
	Ван брака <i>Unmarried</i>	3	21.43	2	1	0	0	0	0
	Непознато <i>Unknown</i>	0	0.00	0	0	0	0	0	0
55+	Укупно <i>Total</i>	2	100.00	2					
	У браку <i>Married</i>	0	0.00	0	0	0	0	0	0
	Ван брака <i>Unmarried</i>	2	100.00	2					
	Непознато <i>Unknown</i>	0	0.00	0	0	0	0	0	0



**7. ПОРОЂАЈИ И ПРЕКИДИ ТРУДНОЋЕ У РЕПУБЛИЦИ СРБИЈИ, 2010.**  
**DELIVERIES AND ABORTIONS IN REPUBLIC OF SERBIA, 2010**
**7.11 Прекиди трудноће према старости жене, брачном стању и старости плода**  
*Abortions by woman's age, marital status and gestational age*

( наставак/ continuation)

Старост жене <i>Woman's age</i>			Укупно <i>Total</i>		Старост плода у недељама <i>Gestational age in weeks</i>					
			Број <i>Number</i>	%	10 и мање <i>10 or less</i>	11-12	13-16	17-28	више од 28 <i>Over 28</i>	Непознато <i>Unknown</i>
Централна Србија  <i>Central Serbia</i>	Укупно	<i>Total</i>	17114	100.00	15983	350	278	370	2	131
	У браку	<i>Married</i>	13763	80.42	12846	299	214	283	1	120
	Ван брака	<i>Unmarried</i>	3244	18.96	3036	50	63	84	0	11
	Непознато	<i>Unknown</i>	107	0.63	101	1	1	3	1	0
< 15	Укупно	<i>Total</i>	11	100.00	10		1			
	У браку	<i>Married</i>	0	0.00	0	0	0	0	0	0
	Ван брака	<i>Unmarried</i>	11	100.00	10		1			
	Непознато	<i>Unknown</i>	0	0.00	0	0	0	0	0	0
15-19	Укупно	<i>Total</i>	657	100.00	588	16	15	33		5
	У браку	<i>Married</i>	200	30.44	181	6	3	8	0	2
	Ван брака	<i>Unmarried</i>	453	68.95	404	10	12	24	0	3
	Непознато	<i>Unknown</i>	4	0.61	3	0	0	1	0	0
20-24	Укупно	<i>Total</i>	2343	100.00	2190	51	32	56		14
	У браку	<i>Married</i>	1329	56.72	1222	37	19	40	0	11
	Ван брака	<i>Unmarried</i>	994	42.42	948	14	13	16	0	3
	Непознато	<i>Unknown</i>	20	0.85	20	0	0	0	0	0
25-34	Укупно	<i>Total</i>	8321	100.00	7752	172	156	181	2	58
	У браку	<i>Married</i>	6960	83.64	6474	153	131	146	1	55
	Ван брака	<i>Unmarried</i>	1313	15.78	1232	19	24	35	0	3
	Непознато	<i>Unknown</i>	48	0.58	46	0	1	0	1	0
35-44	Укупно	<i>Total</i>	5595	100.00	5265	109	73	97		51
	У браку	<i>Married</i>	5100	91.15	4803	102	60	86	0	49
	Ван брака	<i>Unmarried</i>	460	8.22	430	6	13	9	0	2
	Непознато	<i>Unknown</i>	35	0.63	32	1	0	2	0	0
45-49	Укупно	<i>Total</i>	173	100.00	165	1	1	3		3
	У браку	<i>Married</i>	165	95.38	157	1	1	3	0	3
	Ван брака	<i>Unmarried</i>	8	4.62	8	0	0	0	0	0
	Непознато	<i>Unknown</i>	0	0.00	0	0	0	0	0	0
50-54	Укупно	<i>Total</i>	12	100.00	11	1				
	У браку	<i>Married</i>	9	75.00	9	0	0	0	0	0
	Ван брака	<i>Unmarried</i>	3	25.00	2	1	0	0	0	0
	Непознато	<i>Unknown</i>	0	0.00	0	0	0	0	0	0
55+	Укупно	<i>Total</i>	2	100.00	2					
	У браку	<i>Married</i>	0	0.00	0	0	0	0	0	0
	Ван брака	<i>Unmarried</i>	2	100.00	2					
	Непознато	<i>Unknown</i>	0	0.00	0	0	0	0	0	0

**7. ПОРОЂАЈИ И ПРЕКИДИ ТРУДНОЋЕ У РЕПУБЛИЦИ СРБИЈИ, 2010.**  
**DELIVERIES AND ABORTIONS IN REPUBLIC OF SERBIA, 2010**
**7.11 Прекиди трудноће према старости жене, брачном стању и старости плода**  
*Abortions by woman's age, marital status and gestational age*

( наставка/ continuation)

Старост жене <i>Woman's age</i>		Укупно <i>Total</i>		Старост плода у недељама <i>Gestational age in weeks</i>					
		Број <i>Number</i>	%	10 и мање <i>10 or less</i>	11-12	13-16	17-28	више од 28 <i>Over 28</i>	Непознато <i>Unknown</i>
<b>Војводина</b>	<b>Укупно</b>	<b>Total</b>	<b>4978</b>	<b>100.00</b>	<b>4853</b>	<b>92</b>	<b>20</b>	<b>13</b>	
	<b>У браку</b>	<b>Married</b>	<b>3372</b>	<b>67.74</b>	<b>3296</b>	<b>51</b>	<b>15</b>	<b>10</b>	<b>0</b>
	<b>Ван брака</b>	<b>Unmarried</b>	<b>1157</b>	<b>23.24</b>	<b>1122</b>	<b>28</b>	<b>4</b>	<b>3</b>	<b>0</b>
	<b>Непознато</b>	<b>Unknown</b>	<b>0</b>	<b>0.00</b>	<b>0</b>	<b>0</b>	<b>0</b>	<b>0</b>	<b>0</b>
< 15	Укупно	Total	6	100.00	5	1			
	У браку	Married	0	0.00	0	0	0	0	0
	Ван брака	Unmarried	6	100.00	5	1			
	Непознато	Unknown	0	0.00	0	0	0	0	0
15-19	Укупно	Total	277	100.00	269	5	1	2	
	У браку	Married	88	31.77	84	2	1	1	0
	Ван брака	Unmarried	184	66.43	180	3	0	1	0
	Непознато	Unknown	0	0.00	0	0	0	0	0
20-24	Укупно	Total	756	100.00	743	10	2	1	
	У браку	Married	392	51.85	386	5	1	0	0
	Ван брака	Unmarried	318	42.06	313	4	0	1	0
	Непознато	Unknown	0	0.00	0	0	0	0	0
25-34	Укупно	Total	2413	100.00	2348	50	8	7	
	У браку	Married	1724	71.45	1680	31	6	7	0
	Ван брака	Unmarried	453	18.77	438	13	2	0	0
	Непознато	Unknown	0	0.00	0	0	0	0	0
35-44	Укупно	Total	1481	100.00	1445	25	8	3	
	У браку	Married	1134	76.57	1114	12	6	2	0
	Ван брака	Unmarried	190	12.83	180	7	2	1	0
	Непознато	Unknown	0	0.00	0	0	0	0	0
45-49	Укупно	Total	43	100.00	41	1	1		
	У браку	Married	32	74.42	30	1	1	0	0
	Ван брака	Unmarried	6	13.95	6	0	0	0	0
	Непознато	Unknown	0	0.00	0	0	0	0	0
50-54	Укупно	Total	2	100.00	2				
	У браку	Married	2	100.00	2				
	Ван брака	Unmarried	0	0.00	0	0	0	0	0
	Непознато	Unknown	0	0.00	0	0	0	0	0

**7. ПОРОЂАЈИ И ПРЕКИДИ ТРУДНОЋЕ У РЕПУБЛИЦИ СРБИЈИ, 2010.**  
**DELIVERIES AND ABORTIONS IN REPUBLIC OF SERBIA, 2010**
**7.12 Медицински прекиди трудноће према старости жене, брачном стању и старости плода**  
*Medical abortions by woman's age, marital status and gestational age*

Старост жене <i>Woman's age</i>			Укупно <i>Total</i>		Старост плода у недељама <i>Gestational age in weeks</i>					
			Број <i>Number</i>	%	10 и мање <i>10 or less</i>	11-12	13-16	17-28	више од 28 <i>Over 28</i>	Непознато <i>Unknown</i>
<b>Република Србија</b> <b>Republic of Serbia</b>	<b>Укупно</b>	<b>Total</b>	<b>17466</b>	<b>100.00</b>	<b>16838</b>	<b>174</b>	<b>138</b>	<b>195</b>	<b>2</b>	<b>119</b>
	У браку	Married	13375	76.58	12904	131	97	133	1	109
	Ван брака	Unmarried	3575	20.47	3434	31	41	59	0	10
	Непознато	Unknown	83	0.48	79	0	0	3	1	0
< 15	Укупно	Total	12	100.00	11	1				
	У браку	Married	0	0.00	0	0	0	0	0	0
	Ван брака	Unmarried	12	100.00	11	1				
	Непознато	Unknown	0	0.00	0	0	0	0	0	0
15-19	Укупно	Total	770	100.00	722	9	11	23		5
	У браку	Married	216	28.05	208	2	1	3	0	2
	Ван брака	Unmarried	546	70.91	507	7	10	19	0	3
	Непознато	Unknown	4	0.52	3	0	0	1	0	0
20-24	Укупно	Total	2490	100.00	2409	26	13	29		13
	У браку	Married	1291	51.85	1238	16	8	19	0	10
	Ван брака	Unmarried	1138	45.70	1111	9	5	10	0	3
	Непознато	Unknown	17	0.68	17	0	0	0	0	0
25-34	Укупно	Total	8360	100.00	8065	74	72	94	2	53
	У браку	Married	6719	80.37	6481	61	57	69	1	50
	Ван брака	Unmarried	1380	16.51	1330	7	15	25	0	3
	Непознато	Unknown	36	0.43	35	0	0	0	1	0
35-44	Укупно	Total	5645	100.00	5450	62	40	48		45
	У браку	Married	4977	88.17	4812	51	29	41	0	44
	Ван брака	Unmarried	487	8.63	464	6	11	5	0	1
	Непознато	Unknown	26	0.46	24	0	0	2	0	0
45-49	Укупно	Total	174	100.00	167	1	2	1		3
	У браку	Married	162	93.10	155	1	2	1	0	3
	Ван брака	Unmarried	7	4.02	7	0	0	0	0	0
	Непознато	Unknown	0	0.00	0	0	0	0	0	0
50-54	Укупно	Total	13	100.00	12	1				
	У браку	Married	10	76.92	10	0	0	0	0	0
	Ван брака	Unmarried	3	23.08	2	1	0	0	0	0
	Непознато	Unknown	0	0.00	0	0	0	0	0	0
55+	Укупно	Total	2	100.00	2					
	У браку	Married	0	0.00	0	0	0	0	0	0
	Ван брака	Unmarried	2	100.00	2					
	Непознато	Unknown	0	0.00	0	0	0	0	0	0

**7. ПОРОЂАЈИ И ПРЕКИДИ ТРУДНОЋЕ У РЕПУБЛИЦИ СРБИЈИ, 2010.**  
**DELIVERIES AND ABORTIONS IN REPUBLIC OF SERBIA, 2010**

7.12 Медицински прекиди трудноће према старости жене, брачном стању и старости плода  
*Medical abortions by woman's age, marital status and gestational age*

( наставка/ continuation)

Старост жене <i>Woman's age</i>		Укупно <i>Total</i>		Старост плода у недељама <i>Gestational age in weeks</i>					
		Број <i>Number</i>	%	10 и мање <i>10 or less</i>	11-12	13-16	17-28	више од 28 <i>Over 28</i>	Непознато <i>Unknown</i>
<b>Централна Србија</b> <i>Central Serbia</i>	<b>Укупно</b> <i>Total</i>	<b>13628</b>	<b>100.00</b>	<b>13057</b>	<b>130</b>	<b>129</b>	<b>191</b>	<b>2</b>	<b>119</b>
	<b>У браку</b> <i>Married</i>	<b>10869</b>	<b>79.75</b>	<b>10426</b>	<b>113</b>	<b>91</b>	<b>129</b>	<b>1</b>	<b>109</b>
	<b>Ван брака</b> <i>Unmarried</i>	<b>2676</b>	<b>19.64</b>	<b>2552</b>	<b>17</b>	<b>38</b>	<b>59</b>	<b>0</b>	<b>10</b>
	<b>Непознато</b> <i>Unknown</i>	<b>83</b>	<b>0.61</b>	<b>79</b>	<b>0</b>	<b>0</b>	<b>3</b>	<b>1</b>	<b>0</b>
< 15	Укупно <i>Total</i>	9	100.00	9					
	У браку <i>Married</i>	0	0.00	0	0	0	0	0	0
	Ван брака <i>Unmarried</i>	9	100.00	9					
	Непознато <i>Unknown</i>	0	0.00	0	0	0	0	0	0
15-19	Укупно <i>Total</i>	542	100.00	499	4	11	23		5
	У браку <i>Married</i>	145	26.75	139	0	1	3	0	2
	Ван брака <i>Unmarried</i>	393	72.51	357	4	10	19	0	3
	Непознато <i>Unknown</i>	4	0.74	3	0	0	1	0	0
20-24	Укупно <i>Total</i>	1905	100.00	1830	20	13	29		13
	У браку <i>Married</i>	1016	53.33	965	14	8	19	0	10
	Ван брака <i>Unmarried</i>	872	45.77	848	6	5	10	0	3
	Непознато <i>Unknown</i>	17	0.89	17	0	0	0	0	0
25-34	Укупно <i>Total</i>	6547	100.00	6280	53	69	90	2	53
	У браку <i>Married</i>	5466	83.49	5245	50	55	65	1	50
	Ван брака <i>Unmarried</i>	1045	15.96	1000	3	14	25	0	3
	Непознато <i>Unknown</i>	36	0.55	35	0	0	0	1	0
35-44	Укупно <i>Total</i>	4469	100.00	4290	51	35	48		45
	У браку <i>Married</i>	4095	91.63	3936	48	26	41	0	44
	Ван брака <i>Unmarried</i>	348	7.79	330	3	9	5	0	1
	Непознато <i>Unknown</i>	26	0.58	24	0	0	2	0	0
45-49	Укупно <i>Total</i>	142	100.00	136	1	1	1		3
	У браку <i>Married</i>	138	97.18	132	1	1	1	0	3
	Ван брака <i>Unmarried</i>	4	2.82	4	0	0	0	0	0
	Непознато <i>Unknown</i>	0	0.00	0	0	0	0	0	0
50-54	Укупно <i>Total</i>	12	100.00	11	1				
	У браку <i>Married</i>	9	75.00	9	0	0	0	0	0
	Ван брака <i>Unmarried</i>	3	25.00	2	1	0	0	0	0
	Непознато <i>Unknown</i>	0	0.00	0	0	0	0	0	0
55+	Укупно <i>Total</i>	2	100.00	2					
	У браку <i>Married</i>	0	0.00	0	0	0	0	0	0
	Ван брака <i>Unmarried</i>	2	100.00	2					
	Непознато <i>Unknown</i>	0	0.00	0	0	0	0	0	0

**7. ПОРОЂАЈИ И ПРЕКИДИ ТРУДНОЋЕ У РЕПУБЛИЦИ СРБИЈИ, 2010.**  
**DELIVERIES AND ABORTIONS IN REPUBLIC OF SERBIA, 2010**
**7.12 Медицински прекиди трудноће према старости жене, брачном стању и старости плода**  
*Medical abortions by woman's age, marital status and gestational age*

( наставак/ continuation)

Старост жене <i>Woman's age</i>			Укупно <i>Total</i>		Старост плода у недељама <i>Gestational age in weeks</i>					
			Број <i>Number</i>	%	10 и мање <i>10 or less</i>	11-12	13-16	17-28	више од 28 <i>Over 28</i>	Непознато <i>Unknown</i>
Војводина <i>Vojvodina</i>	Укупно	<i>Total</i>	3838	100.00	3781	44	9	4		
	У браку	<i>Married</i>	2506	65.29	2478	18	6	4	0	0
	Ван брака	<i>Unmarried</i>	899	23.42	882	14	3	0	0	0
	Непознато	<i>Unknown</i>	0	0.00	0	0	0	0	0	0
< 15	Укупно	<i>Total</i>	3	100.00	2	1				
	У браку	<i>Married</i>	0	0.00	0	0	0	0	0	0
	Ван брака	<i>Unmarried</i>	3	100.00	2	1				
	Непознато	<i>Unknown</i>	0	0.00	0	0	0	0	0	0
15-19	Укупно	<i>Total</i>	228	100.00	223	5				
	У браку	<i>Married</i>	71	31.14	69	2	0	0	0	0
	Ван брака	<i>Unmarried</i>	153	67.11	150	3	0	0	0	0
	Непознато	<i>Unknown</i>	0	0.00	0	0	0	0	0	0
20-24	Укупно	<i>Total</i>	585	100.00	579	6				
	У браку	<i>Married</i>	275	47.01	273	2	0	0	0	0
	Ван брака	<i>Unmarried</i>	266	45.47	263	3	0	0	0	0
	Непознато	<i>Unknown</i>	0	0.00	0	0	0	0	0	0
25-34	Укупно	<i>Total</i>	1813	100.00	1785	21	3	4		
	У браку	<i>Married</i>	1253	69.11	1236	11	2	4	0	0
	Ван брака	<i>Unmarried</i>	335	18.48	330	4	1	0	0	0
	Непознато	<i>Unknown</i>	0	0.00	0	0	0	0	0	0
35-44	Укупно	<i>Total</i>	1176	100.00	1160	11	5			
	У браку	<i>Married</i>	882	75.00	876	3	3	0	0	0
	Ван брака	<i>Unmarried</i>	139	11.82	134	3	2	0	0	0
	Непознато	<i>Unknown</i>	0	0.00	0	0	0	0	0	0
45-49	Укупно	<i>Total</i>	32	100.00	31		1			
	У браку	<i>Married</i>	24	75.00	23	0	1	0	0	0
	Ван брака	<i>Unmarried</i>	3	9.38	3	0	0	0	0	0
	Непознато	<i>Unknown</i>	0	0.00	0	0	0	0	0	0
50-54	Укупно	<i>Total</i>	1	100.00	1					
	У браку	<i>Married</i>	1	100.00	1					
	Ван брака	<i>Unmarried</i>	0	0.00	0	0	0	0	0	0
	Непознато	<i>Unknown</i>	0	0.00	0	0	0	0	0	0

**7. ПОРОЂАЈИ И ПРЕКИДИ ТРУДНОЋЕ У РЕПУБЛИЦИ СРБИЈИ, 2010.**  
**DELIVERIES AND ABORTIONS IN REPUBLIC OF SERBIA, 2010**

7.13. Број жена које су имале прекид трудноће према броју живе деце и броју ранијих побачаја  
*Number of women who had an abortion by number of live children and number of previous abortions*

Број ранијих побачаја <i>Number of previous abortions</i>	Укупно <i>Total</i>		Број живе деце <i>Number of live children</i>					
	Број <i>Number</i>	%	0	1	2	3	4	5 и више <i>5 or more</i>
<b>Република Србија</b> <i>Republic of Serbia</i>	<b>22092</b>	<b>100.00</b>	<b>5966</b>	<b>4533</b>	<b>8208</b>	<b>2382</b>	<b>695</b>	<b>308</b>
0	10298	46.61	4909	2264	2453	496	126	50
1	5298	23.98	794	1375	2345	602	131	51
2	3232	14.63	168	527	1849	511	121	56
3	1570	7.11	61	198	790	357	109	55
4	760	3.44	18	82	372	176	80	32
5	410	1.86	5	29	185	107	56	28
6	218	0.99	6	22	90	61	25	14
7	103	0.47	1	14	40	30	12	6
8	49	0.22		5	25	7	6	5
9	32	0.14		4	13	6		2
10	79	0.36	2	11	30	15	18	3
11	5	0.02			3	1	1	0
12 и више <i>12 or more</i>	37	0.17		2	13	13	4	5
Непознато <i>Unknown</i>	1	0.00						1

**7. ПОРОЂАЈИ И ПРЕКИДИ ТРУДНОЋЕ У РЕПУБЛИЦИ СРБИЈИ, 2010.****DELIVERIES AND ABORTIONS IN REPUBLIC OF SERBIA, 2010**

7.13. Број жена које су имале прекид трудноће према броју живе деце и броју ранијих побачаја

*Number of women who had an abortion by number of live children and number of previous abortions*

(наставка/continuation)

Број ранијих побачаја <i>Number of previous abortions</i>	Укупно <i>Total</i>		Број живе деце <i>Number of live children</i>					
	Број <i>Number</i>	%	0	1	2	3	4	5 и више <i>5 or more</i>
<b>Централна Србија</b> <i>Central Serbia</i>	<b>17114</b>	<b>100.00</b>	<b>4710</b>	<b>3492</b>	<b>6412</b>	<b>1794</b>	<b>505</b>	<b>201</b>
0	8259	48.26	3940	1840	1956	392	100	31
1	4069	23.78	578	1026	1873	458	97	37
2	2429	14.19	122	386	1411	382	92	36
3	1144	6.68	46	131	599	250	80	38
4	530	3.10	13	56	268	132	45	16
5	309	1.81	4	20	144	81	39	21
6	159	0.93	5	17	68	42	18	9
7	79	0.46	1	8	30	27	7	6
8	33	0.19		3	19	3	3	4
9	25	0.15		2	12	5	4	2
10	49	0.29		1	21	12	15	0
11	4	0.02			2	1	1	
12 и више <i>12 or more</i>	24	0.14		2	9	9	4	
Непознато <i>Unknown</i>	1	0.01						1
<b>Војводина</b> <i>Vojvodina</i>	<b>4978</b>	<b>100.00</b>	<b>1256</b>	<b>1041</b>	<b>1796</b>	<b>588</b>	<b>190</b>	<b>107</b>
0	2039	40.96	969	424	497	104	26	19
1	1229	24.69	216	349	472	144	34	14
2	803	16.13	46	141	438	129	29	20
3	426	8.56	15	67	191	107		17
4	230	4.62	5	26	104	44	35	16
5	101	2.03	1	9	41	26	17	7
6	59	1.19		5	22	19	7	5
7	24	0.48		6	10	3	5	0
8	16	0.32		2	6	4	3	1
9	7	0.14	1		1	1	2	0
10	30	0.60	2	10	9	3	3	3
11	1	0.02			1			0
12 и више <i>12 or more</i>	13	0.26			4	4		5

**7. ПОРОЂАЈИ И ПРЕКИДИ ТРУДНОЋЕ У РЕПУБЛИЦИ СРБИЈИ, 2010.**  
**DELIVERIES AND ABORTIONS IN REPUBLIC OF SERBIA, 2010**

7.14. Број жена које су имале медицински прекид трудноће према броју живе деце и броју ранијих побачаја  
*Number of women who had a medical abortion by number of live children and number of previous abortions*

Број ранијих побачаја <i>Number of previous abortions</i>	Укупно <i>Total</i>		Број живе деце <i>Number of live children</i>					
	Број <i>Number</i>	%	0	1	2	3	4	5 и више <i>5 or more</i>
<b>Република Србија</b> <i>Republic of Serbia</i>	<b>17466</b>	<b>100.00</b>	<b>4041</b>	<b>3345</b>	<b>7188</b>	<b>2061</b>	<b>574</b>	<b>257</b>
0	7797	44.64	3421	1632	2157	444	102	41
1	4228	24.21	486	1024	2043	524	111	40
2	2706	15.49	88	407	1636	427	102	46
3	1285	7.36	27	148	665	316	83	
4	638	3.65	11	66	326	143	66	26
5	361	2.07	2	25	169	95	45	25
6	188	1.08	3	18	83	50	20	14
7	91	0.52	1	11	37	26	10	6
8	42	0.24		5	21	6	6	3
9	28	0.16		2	12			2
10	65	0.37	1	5	25	14	18	
11	5	0.03			3	1	1	0
12 и више <i>12 or more</i>	31	0.18		2	11	9	4	5
Непознато <i>Unknown</i>	1	0.01						1



**7. ПОРОЂАЈИ И ПРЕКИДИ ТРУДНОЋЕ У РЕПУБЛИЦИ СРБИЈИ, 2010.****DELIVERIES AND ABORTIONS IN REPUBLIC OF SERBIA, 2010**

7.14. Број жена које су имале медицински прекид трудноће према броју живе деце и броју ранијих побачаја  
*Number of women who had a medical abortion by number of live children and number of previous abortions*

Број ранијих побачаја <i>Number of previous abortions</i>	Укупно <i>Total</i>		Број живе деце <i>Number of live children</i>					
	Број <i>Number</i>	%	0	1	2	3	4	5 и више <i>5 or more</i>
<b>Централна Србија</b> <i>Central Serbia</i>	<b>13628</b>	<b>100.00</b>	<b>3227</b>	<b>2527</b>	<b>5680</b>	<b>1583</b>	<b>435</b>	<b>176</b>
0	6212	45.58	2789	1263	1703	350	80	27
1	3282	24.08	350	758	1656	405	83	30
2	2079	15.26	61	312	1266	326	81	33
3	957	7.02	16	98	521	225	66	31
4	472	3.46	6	50	247	112	42	15
5	285	2.09	1	18	137	77	33	19
6	143	1.05	2	15	65	36	16	9
7	75	0.55	1	7	29	25	7	6
8	30	0.22		3	18	2	3	3
9	23	0.17		1	11	5	4	2
10	44	0.32			18	11	15	0
11	4	0.03			2	1	1	
12 и више <i>12 or more</i>	21	0.15		2	7	8	4	
Непознато <i>Unknown</i>	1	0.01						1
<b>Војводина</b> <i>Vojvodina</i>	<b>3838</b>	<b>100.00</b>	<b>814</b>	<b>818</b>	<b>1508</b>	<b>478</b>	<b>139</b>	<b>81</b>
0	1585	41.30	632	369	454	94	22	14
1	946	24.65	136	266	387	119	28	10
2	627	16.34	27	95	370	101	21	13
3	328	8.55	11	50	144	91	17	15
4	166	4.33	5	16	79	31	24	11
5	76	1.98	1	7	32	18	12	6
6	45	1.17		3	18	14	4	5
7	16	0.42		4	8	1	3	0
8	12	0.31		2	3	4		
9	5	0.13		1	1	1	2	
10	21	0.55	1	5	7	3	3	2
11	1	0.03			1			0
12 и више <i>12 or more</i>	10	0.26			4	1		5

## 8.

## ЖИВОТНА СРЕДИНА И ЗДРАВЉЕ

### *ENVIRONMENT AND HEALTH*

	Страна/Page
8. Животна средина и здравље у Републици Србији <i>Environment and health in Republic of Serbia</i>	482
8.1. Здравствена исправност воде за пиће у Републици Србији <i>Health safety of drinking water in Republic of Serbia</i>	482
8.1.1. Централни водоводни системи по окрузима у Републици Србији <i>Central water-supply systems by district in Republic of Serbia</i>	486
8.1.2. Централни водоводни системи у Републици Србији <i>Central water-supply systems in Republic of Serbia</i>	487
8.1.3. Број и проценат испитиваних узорака воде за пиће на физичко-хемијску исправност по окрузима у Републици Србији <i>Number and percentage of water samples tested for physico-chemical safety by district in Republic of Serbia</i>	488
8.1.4. Број и проценат испитиваних узорака воде за пиће на микробиолошку исправност по окрузима у Републици Србији. <i>Number and percentage of water samples tested for microbiological safety by district in Republic of Serbia</i>	489
8.1.5. Учешће хидричних епидемија у укупном броју свих епидемија у Републици Србији, 2005–2009. <i>Share of water-borne outbreaks in total outbreaks in Republic of Serbia, 2005–2009</i>	490
8.1.6. Процентуална заступљеност оболелих у хидричним епидемијама у укупном броју оболелих у свим епидемијама, 2005–2009. <i>Percentage of people with water-borne diseases of total sick people in outbreaks, 2005-2009</i>	490
8.1.7. Хидричне епидемије према врсти обољења у Републици Србији, 2005–2009. <i>Water-borne outbreaks by type of disease in Republic of Serbia, 2005- 2009</i>	490
8.2. Квалитет ваздуха у Републици Србији <i>Air quality in Republic of Serbia</i>	491
8.2.1. Средња годишња вредност показатеља имисије општег загађења у насељима на територији Републике Србије <i>Median annual imission for general pollution indicators in the settlement of Republic of Serbia</i>	495
8.2.2. Промене нивоа аерозагађења општим загађујућим материјама у односу на претходну годину 2006–2007. <i>Changes in levels of air pollution by general pollutants over previous year, 2006-2007</i>	496
8.2.3. Максималне вредности за сумпор-диоксид и чађ, 2007. <i>Daily maximum values for sulphur-dioxide and soot, 2007</i>	497
8.2.4. Обим праћења специфичних загађујућих супстанција у мрежи станица здравствене службе по насељима на територији Републике Србије у периоду 1998-2007. године (број мерних места) <i>Monitoring coverage of specific air pollutants in the network of urban sampling</i>	498

	<i>units for the period 1998-2007 (No. of sampling sites)</i>	
8.2.5.	Средња годишња вредност тешких метала у таложним материјама у мрежи урбаних станица за мерење имисије на територији Републике Србије у 2007. години ( $\mu\text{g}/\text{m}^2/\text{дан}$ ) <i>Heavy metal dust loading ILV (<math>\mu\text{g}/\text{m}^2/\text{day}</math>) in the network of urban air sampling units for 2007.</i>	499
8.3.	Здравствена исправност намирница и предмета опште употребе у Републици Србији <i>Health safety of food and consumer goods in Republic of Serbia</i>	500
8.3.1.	Хемијска исправност намирница домаће производње у Републици Србији, 2007. <i>Chemical safety of domestically produced food in Republic of Serbia, 2007</i>	502
8.3.2.	Хемијска исправност намирница из увоза у Републици Србији, 2007. <i>Chemical safety of imported food in Republic of Serbia, 2007</i>	505
8.3.3.	Микробиолошка исправност намирница и предмета опште употребе домаће производње у Републици Србији, 2007. <i>Microbiological safety of domestically produced foods in Republic of Serbia, 2007</i>	508
8.3.4.	Микробиолошка исправност намирница и предмета опште употребе из увоза у Републици Србији, 2007. <i>Microbiological safety of imported foods and consumer goods in Republic of Serbia, 2007</i>	510
8.3.5.	Хемијска исправност предмета опште употребе домаће производње у Републици Србији, 2007. <i>Chemical safety of domestically produced consumer goods in Republic of Serbia, 2007</i>	512
8.3.6.	Хемијска исправност предмета опште употребе из увоза у Републици Србији, 2007. <i>Chemical safety of imported consumer goods in Republic of Serbia, 2007</i>	514
8.3.7.	Физичкохемијска исправност флашираних вода, 2010. <i>Chemical safety of bottled water in the Republic of Serbia, 2010</i>	516
8.3.8.	Микробиолошка исправност флашираних вода, 2010 <i>Microbiological safety of bottled water in the Republic of Serbia, 2010</i>	519

## 8.1 ЗДРАВСТВЕНА ИСПРАВНОСТ ВОДЕ ЗА ПИЋЕ У РЕПУБЛИЦИ СРБИЈИ

У 2010. години на територији Републике Србије контролисано је 153 централних водоводних система и то 111 у централној Србији и 42 у Војводини (табела бр. 8.1.1).

Физичко-хемијска исправност испитана је на 59.683 узорка воде за пиће, од којих је 9.200 или 15,41% неисправних (табела бр. 8.1.3).

Резултати испитивања показују да је физичко-хемијска неисправност у више од 20% испитиваних узорака у 2010. години евидентирана у 57 (37,25%) контролисаних водоводних система (графикон бр. 8.1.1).

Најчешћи параметри физичко-хемијске неисправности су повећана мутноћа и боја, повишене концентрације гвожђа, мангана, амонијака, нитрата, нитрита, као и повећан утрошак калијум-перманганата.

На микробиолошку исправност је испитано 62.990 узорака воде, од којих је 2769 или 4,40% неисправно (табела бр. 8.1.4).

Микробиолошку неисправност у више од 5% испитиваних узорака воде за пиће из водовода у 2010. години у Републици Србији има 63 (41,18%) водовода (графикон бр. 8.1.1).

Најчешћи узрочници микробиолошке неисправности су повећан број аеробних мезофилних

и укупних колиформних бактерија, присуство колиформних бактерија, *E. coli* и стрептокока фекалног порекла.

Од укупног броја контролисаних водовода у Републици Србији у 2010. години 42 или 27,45% водовода има истовремено и физичко-хемијску и микробиолошку неисправност, док су 75 или 49,02% водовода исправни, односно имају мање од 5% микробиолошки и мање од 20% физичко-хемијски неисправних узорака воде на годишњем нивоу (табела бр. 8.1.2).

У 2010. години у Републици Србији регистроване су три хидричне епидемије са 42 оболеле особе (табела бр. 8.1.7, графикон бр. 8.1.2. и 8.1.3).

Две епидемије су последица коришћења микробиолошки неисправне воде за пиће из индивидуалних водних објеката а једна је последица микробиолошки неисправне базенске воде.

Учешће хидричних епидемија у укупном броју свих епидемија износи 1,42%, а процентуална заступљеност оболелих у хидричним епидемијама у укупном броју оболелих у свим епидемијама износи 1,85% (табела бр. 8.1.5. и 8.1.6).

## 8.1 HEALTH SAFETY OF DRINKING WATER IN REPUBLIC OF SERBIA

In 2010, in the territory of the Republic of Serbia, 153 water supply systems were inspected, of which 111 in Central Serbia and 42 in Vojvodina. (Table no. 8.1.1).

59.683 drinking water samples were inspected for physico-chemical safety, of which 9.200 or 15.41% were contaminated (Table no. 8.1.3).

Test results show that, in terms of physico-chemical safety, 57 (37.25%) inspected central water supply systems had more than 20% contaminated test samples (Figure no. 8.1.1).

The most common parameters of physico-chemical non-compliance are increased turbidity and colour, increased concentrations of iron, manganese, ammonia, nitrates, nitrites as well as increased consumption of potassium-permanganate.

62.990 water samples were inspected for microbiological safety. Of those, 2769 or 4.40% were contaminated samples (Table no. 8.1.4).

In 2010, 63 or 41.18% of water supply systems in the Republic of Serbia had more than 5% microbiologically contaminated test samples of drinking water (Figure no. 8.1.1).

The most common causes of microbiological non-compliance were an increased number of aerobic mesophylic and total coliform bacteria, presence

of coliform bacteria *E. coli* and streptococcus of faecal origin.

Of the total number of inspected water supply systems in the Republic of Serbia in 2010, 42 or 27.45% water supply systems were non-compliant both in terms of physico-chemical and microbiological safety, while 75 or 49.02% water supply systems were compliant, that is, they had less than 5% microbiologically and less than 20% physically and chemically contaminated samples of water (Table no. 8.1.2).

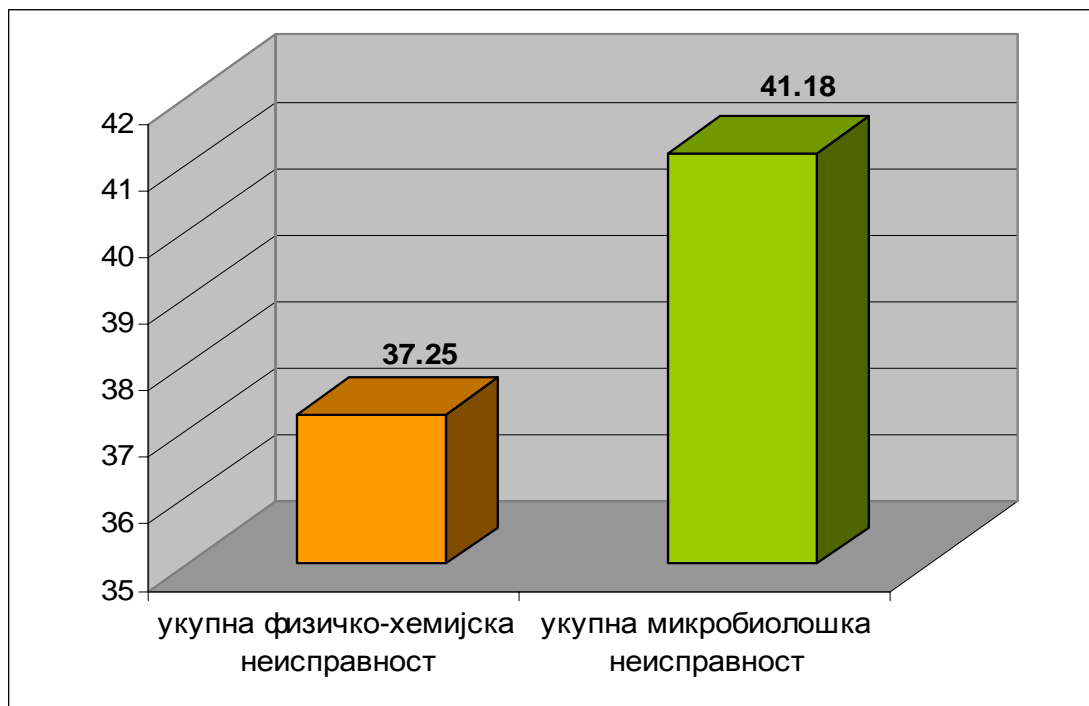
In 2010, there were three water-borne outbreaks registered in the Republic of Serbia with 42 cases. (Table no. 8.1.7, Figure no. 8.1.2 and 8.1.3).

Two outbreaks are the consequence of the use of microbiologically contaminated drinking water from the individual dwell and one due to the microbiologically contaminated swimming pool water.

The share of water-borne diseases in the total number of all epidemics is 1.42%, and the percentage of cases in water-borne epidemics of all cases due to epidemics is 1.85% (Table no. 8.1.5. and 8.1.6).

**Графикон 8.1.1 Проценат водовода са физичко-хемијском и микробиолошком неисправношћу у Републици Србији, 2010.**

*Percentage of water supply systems with physico-chemical and microbiological non-compliance in the Republic of Serbia, 2010*



**Графикон 8.1.2. Број хидричних епидемија у Републици Србији, 2001-2010.**

*Number of water-borne outbreaks in the Republic of Serbia, 2001-2010*



**Графикон 8.1.3. Број оболелих у хидричним епидемијама у Републици Србији, 2001-2010.**  
*Number of cases in water-borne outbreaks in the Republic of Serbia, 2001-2010*



**8.1. ЗДРАВСТВЕНА ИСПРАВНОСТ ВОДЕ ЗА ПИЋЕ У РЕПУБЛИЦИ СРБИЈИ, 2010.***HEALTH SAFETY OF DRINKING WATER IN THE REPUBLIC OF SERBIA, 2010*

## 8.1.1. Централни водоводни системи по окрузима у Републици Србији, 2010.

*Central water-supply systems by district in the Republic of Serbia, 2010*

<b>Okrug</b> <i>District</i>	<b>Број контролисаних централних водоводних система</b> <i>No. of inspected central water supply systems</i>	<b>Број исправних централних водоводних система</b> <i>No. of compliant central water supply systems</i>	<b>Број централних водоводних система са физ.-хем. неисправношћу</b> <i>No. of central water supply systems with phys.-chem. non-compliance</i>	<b>Број централних водоводних система са микробиол. неисправношћу</b> <i>No. of central water supply systems with microbiological non-compliance</i>	<b>Број централних водоводних система са физ.-хем и микробиол. неисправношћу</b> <i>No. of central water supply systems with phys.-chem. &amp; microb. non-compliance</i>
СЕВЕРНОБАЧКИ <i>SEVERNOBACSKI</i>	3	1	0	0	2
ЗАПАДНОБАЧКИ <i>ZAPADNOBACSKI</i>	4	0	0	2	2
ЈУЖНОБАЧКИ <i>JUZNOBACSKI</i>	11	2	3	0	6
СЕВЕРНОБАНАТСКИ <i>SEVERNOBANATSKI</i>	6	0	2	0	4
СРЕДЊЕБАНАТСКИ <i>SREDNJEVANATSKI</i>	5	0	0	0	5
ЈУЖНОБАНАТСКИ <i>JUZNOBANATSKI</i>	8	0	1	2	5
СРЕМСКИ <i>SREMSKI</i>	5	2	0	0	3
МАЧВАНСКИ <i>MACVANSKI</i>	8	5	0	2	1
КОЛУБАРСКИ <i>KOLUBARSKI</i>	6	6	0	0	0
ПОДУНАВСКИ <i>PODUNAVSKI</i>	3	2	1	0	0
БРАНИЧЕВСКИ <i>BRANICEVSKI</i>	8	6	1	0	1
ШУМАДИЈСКИ <i>SUMADIJSKI</i>	7	3	2	1	1
ПОМОРАВСКИ <i>POMORAVSKI</i>	6	4	0	2	0
БОРСКИ <i>BORSKI</i>	5	3	1	0	1
ЗАЈЕЧАРСКИ <i>ZAJECARSKI</i>	4	3	0	1	0
ЗЛАТИБОРСКИ <i>ZLATIBORSKI</i>	11	7	0	2	2
МОРАВИЧКИ <i>MORAVICKI</i>	4	4	0	0	0
РАШКИ <i>RASKI</i>	5	4	1	0	0
РАСИНСКИ <i>RASINSKI</i>	6	3	1	1	1
НИШАВСКИ <i>NISAVSKI</i>	6	2	1	2	1
ТОПЛИЧКИ <i>TOPLICKI</i>	4	4	0	0	0
ПИРОТСКИ <i>PIROTSKI</i>	4	1	0	3	0
ПЧИЊСКИ <i>PCINJSKI</i>	7	6	0	1	0
ЈАБЛАНИЧКИ <i>JAVLANICKI</i>	10	7	1	0	2
ГРАД БЕОГРАД <i>BEOGRAD</i>	7	0	0	2	5
<b>УКУПНО</b> <i>TOTAL</i>	<b>153</b>	<b>75</b>	<b>15</b>	<b>21</b>	<b>42</b>



**8.1. ЗДРАВСТВЕНА ИСПРАВНОСТ ВОДЕ ЗА ПИЋЕ У РЕПУБЛИЦИ СРБИЈИ, 2010.***HEALTH SAFETY OF DRINKING WATER IN THE REPUBLIC OF SERBIA, 2010*

## 8.1.2. Централни водоводни системи у Републици Србији, 2010.

*Central water-supply systems in the Republic of Serbia, 2010*

	Исправни централни водоводни системи бр (%)  <i>Compliant water supply systems n (%)</i>	Централни водоводни системи са физ.-хем. неисправношћу бр (%)  <i>Cen. wat. supply systems with phys.- chem non-compliance n (%)</i>	Централни водоводни системи са микроб. неисправношћу бр (%)  <i>Cen. wat. supply systems with microbiol. non-compliance n (%)</i>	Централни водоводни системи са физ.-хем. и микроб. неисправношћу бр (%)  <i>Cen. wat. supply systems with phys.-chem and microbiol. non-compliance n (%)</i>
<b>ВОЈВОДИНА</b> <i>VOJVODINA</i>	5 (3,27)	6 (3,92)	4 (2,61)	27 (17,65)
<b>ЦЕНТРАЛНА СРБИЈА</b> <i>CENTRAL SERBIA</i>	70 (45,75)	9 (5,88)	17 (11,11)	15 (9,80)
<b>УКУПНО СРБИЈА</b> <i>TOTAL SERBIA</i>	75 (49,02)	15 (9,80)	21 (13,72)	42 (27,45)

**8.1. ЗДРАВСТВЕНА ИСПРАВНОСТ ВОДЕ ЗА ПИЋЕ У РЕПУБЛИЦИ СРБИЈИ, 2010.***HEALTH SAFETY OF DRINKING WATER IN THE REPUBLIC OF SERBIA, 2010*

8.1.3. Број и проценат испитиваних узорка воде за пиће на физичко–хемијску исправност по окрузима у Републици Србији, 2010.

*Number and percentage of water samples tested for physico-chemical safety by district in the Republic of Serbia, 2010*

ОКРУГ <i>DISTRICT</i>	Број испитиваних узорака воде за пиће <i>No. of tested drinking water samples</i>	Број узорака који не одговарају Правилнику <i>No. of samples non- compliant with Rulebook</i>	Проценат узорака који не одговарају Правилнику <i>% of samples non- compliant with Rulebook</i>
СЕВЕРНОБАЧКИ <i>SEVERNObACKI</i>	1118	455	40.70
ЗАПАДНОБАЧКИ <i>ZAPADNOBACKI</i>	1386	195	14.07
ЈУЖНОБАЧКИ <i>JUZNOBACKI</i>	7379	1845	25.00
СЕВЕРНОБАНАТСКИ <i>SEVERNObANATSKI</i>	835	793	94.97
СРЕДЊЕБАНАТСКИ <i>SREDNJEBANATSKI</i>	245	245	100
ЈУЖНОБАНАТСКИ <i>JUZNOBANATSKI</i>	1519	831	54.71
СРЕМСКИ <i>SREMSKI</i>	1335	688	51.54
МАЧВАНСКИ <i>MACVANSKI</i>	1819	147	8.08
КОЛУБАРСКИ <i>KOLUBARSKI</i>	1165	10	0.86
ПОДУНАВСКИ <i>PODUNAVSKI</i>	1012	79	7.81
БРАНИЧЕВСКИ <i>BRANICEVSKI</i>	1493	133	8.91
ШУМАДИЈСКИ <i>SUMADIJSKI</i>	2565	826	32.2
ПОМОРАВСКИ <i>POMORAVSKI</i>	1667	31	1.86
БОРСКИ <i>BORSKI</i>	1295	239	18.46
ЗАЈЕЧАРСКИ <i>ZAJECARSKI</i>	1357	98	7.22
ЗЛАТИБОРСКИ <i>ZLATIBORSKI</i>	3605	334	9.26
МОРАВИЧКИ <i>MORAVICKI</i>	1959	12	0.61
РАШКИ <i>RASKI</i>	3310	173	5.23
РАСИНСКИ <i>RASINSKI</i>	3567	346	9.70
НИШАВСКИ <i>NISAVSKI</i>	6159	146	2.37
ТОПЛИЧКИ <i>TOPLICKI</i>	568	49	8.63
ПИРОТСКИ <i>PIROTSKI</i>	1001	25	2.50
ПЧИЊСКИ <i>PCINJSKI</i>	2382	40	1.68
ЈАБЛАНИЧКИ <i>JABLANICKI</i>	1106	158	14.29
ГРАД БЕОГРАД <i>BEOGRAD</i>	9836	1302	13.24
<b>УКУПНО</b> <b><i>TOTAL</i></b>	59683	9200	15.41

**8.1. ЗДРАВСТВЕНА ИСПРАВНОСТ ВОДЕ ЗА ПИЋЕ У РЕПУБЛИЦИ СРБИЈИ, 2010.***HEALTH SAFETY OF DRINKING WATER IN THE REPUBLIC OF SERBIA, 2010***8.1.4. Број и проценат испитиваних узорка воде за пиће на микробиолошку исправност по окрузима у Републици Србији, 2010.***Number and percentage of water samples tested for microbiological safety by district in the Republic of Serbia, 2010*

<b>ОКРУГ</b> <i>DISTRICT</i>	<b>Број испитиваних узорка воде за пиће</b> <i>No. of tested drinking water samples</i>	<b>Број узорка који не одговарају Правилнику</b> <i>No. of samples non-compliant with Rulebook</i>	<b>Проценат узорка који не одговарају Правилнику</b> <i>% of samples non-compliant with Rulebook</i>
СЕВЕРНОБАЧКИ <i>SEVERNOBACKI</i>	1549	245	15.82
ЗАПАДНОБАЧКИ <i>ZAPADNOBACKI</i>	1482	243	16.40
ЈУЖНОБАЧКИ <i>JUZNOBACKI</i>	7502	260	3.46
СЕВЕРНОБАНАТСКИ <i>SEVERNOBANATSKI</i>	1162	161	13.85
СРЕДЊЕБАНАТСКИ <i>SREDNJEBANATSKI</i>	651	83	12.75
ЈУЖНОБАНАТСКИ <i>JUZNOBANATSKI</i>	2818	260	9.23
СРЕМСКИ <i>SREMSKI</i>	1639	135	8.24
МАЧВАНСКИ <i>MACVANSKI</i>	1819	64	3.52
КОЛУБАРСКИ <i>KOLUBARSKI</i>	1165	5	0.43
ПОДУНАВСКИ <i>PODUNAVSKI</i>	1012	1	0.10
БРАНИЧЕВСКИ <i>BRANICEVSKI</i>	1493	4	0.27
ШУМАДИЈСКИ <i>SUMADIJSKI</i>	2501	24	0.96
ПОМОРАВСКИ <i>POMORAVSKI</i>	1667	51	3.06
БОРСКИ <i>BORSKI</i>	1295	30	2.32
ЗАЈЕЧАРСКИ <i>ZAJEČARSKI</i>	1357	39	2.87
ЗЛАТИБОРСКИ <i>ZLATIBORSKI</i>	3582	157	4.38
МОРАВИЧКИ <i>MORAVICKI</i>	2186	6	0.27
РАШКИ <i>RASKI</i>	3316	37	1.12
РАСИНСКИ <i>RASINSKI</i>	3593	130	3.62
НИШАВСКИ <i>NISAVSKI</i>	6162	30	0.49
ТОПЛИЧКИ <i>TOPLICKI</i>	729	12	1.65
ПИРОТСКИ <i>PIROTSKI</i>	998	96	9.62
ПЧИЊСКИ <i>PCINJSKI</i>	2381	27	1.13
ЈАБЛАНИЧКИ <i>JABLANICKI</i>	1106	19	1.72
ГРАД БЕОГРАД <i>BEograd</i>	9825	650	6.62
<b>УКУПНО</b> <i>TOTAL</i>	<b>62990</b>	<b>2769</b>	<b>4.40</b>

**8.1. ЗДРАВСТВЕНА ИСПРАВНОСТ ВОДЕ ЗА ПИЋЕ У РЕПУБЛИЦИ СРБИЈИ, 2010.***HEALTH SAFETY OF DRINKING WATER IN THE REPUBLIC OF SERBIA, 2010***8.1.5. Учешће хидричних епидемија у укупном броју свих епидемија у Републици Србији, (2006–2010).***Share of water-borne epidemics in total epidemics in the Republic of Serbia, (2006–2010)*

Година Year	2006	2007	2008	2009	2010
Удео (%) Share (%)	0,7	2,1	1,2	1,2	1,42

**8.1.6. Процентуална заступљеност оболелих у хидричним епидемијама у укупном броју оболелих у свим епидемијама, (2006–2010.)***Percentage of cases with water-borne diseases out of the total cases in all epidemics (2006-2010)*

Година Year	2006	2007	2008	2009	2010
Удео (%) Share (%)	6,6	1,6	0,1	0,3	1,85

**8.1.7. Хидричне епидемије према врсти обољења у Републици Србији, (2006–2010.)***Water-borne outbreaks by type of disease in the Republic of Serbia, (2006- 2010)*

Врста обољења Type of disease	Година Year	2006	2007	2008	2009	2010
<b>Infectiones intestin. bacter.*</b>	бр. епидемија no.of epid.	1	-	-	1**	-
	бр. оболелих no.of cases	164	-	-	63	-
<b>Shigelloses</b>	бр. епидемија no.of epid.	-	1	1	-	-
	бр. оболелих no.of cases	-	3	4	-	-
<b>Hepatitis virosa acuta A**</b>	бр. епидемија no.of epid.	-	3	1	-	-
	бр. оболелих no.of cases	-	10	2	-	-
<b>Infectio intestin. viralis.***</b>	бр. епидемија no.of epid.	-	-	-	-	-
	бр. оболелих no.of cases	-	-	-	-	-
<b>Diarrhoea et gastroenteritis causa infectiva suspecta</b>	бр. епидемија no.of epid.	-	2	-	1**	3**
	бр. оболелих no.of cases	-	189	-	45	42
<b>Meningitis enteroviralis</b>	бр. епидемија no.of epid.	-	-	1	-	-
	бр. оболелих no.of cases	-	-	9	-	-
<b>Otitis externa bacterialis</b>	бр. епидемија no.of epid.	-	-	-	1*	-
	бр. оболелих no.of cases	-	-	-	86	-

\* узрочник *Pseudomonas aeruginosa* - infectious agent *Pseudomonas aeruginosa*

\*\* узрочник доказан - infectious agent proven

\*\*\* узрочник није доказан - infectious agent not proven

## 8.2 КВАЛИТЕТ УРБАНОГ ВАЗДУХА У РЕПУБЛИЦИ СРБИЈИ

Систематско праћење квалитета ваздуха (имисија) се обавља путем мерења и евидентирања вредности појединих индикатора на мерним местима у мрежи урбаних станица. Вредности индикатора за 2010. годину показују:

**Сумпор-диоксид** је током 2010. године праћен у 32 насеља на 92 мерна места.

Насеља најмање загађена сумпор-диоксидом у 2010. години били су Краљево и Лесковац. Најзагађенија насеља сумпор-диоксидом током 2010. године су Смедерево и Зрењанин (табела 8.2.1).

Пад загађености ваздуха сумпор-диоксидом у односу на претходну годину забележен је у Врању, Зајечару, Јагодини, К.Митровици, Костолцу, Краљеву, Крушевцу, Нишу, Обреновцу, Параћину, Сеојну, Смедереву, Ћуприји и Чачку, док је у Ваљеву, Грабовцу, Елемиру, Зрењанину, Ивањици, Косјерићу, Новом Саду, Ужицу и Шапцу загађеност била већа него претходне године (табела 8.2.2).

**Чађ** је током 2010. године праћена у 31-ом насељу на 92 мерна места. Насеља која су у 2010. била најмање загађена чађу су Краљево и Ћуприја. Најзагађенија насеља у погледу присуства чађи била су Ивањица и Ужице. Пад загађености ваздуха чађу у односу на претходну годину забележен је у Београду, Врању, Грабовцу, Зајечару, Костолцу, Крагујевцу, Краљеву, Крушевцу, Нишу, Обреновцу, Пироту и Смедереву, док је у Ваљеву, Звечану, Ивањици, Косјерићу, К.Митровици, Новом Саду, Параћину, Сеојну, Ћуприји, Ужицу и Шапцу забележен пораст загађења (табела 8.2.1, табела 8.2.2).

**Таложне материје** су током 2010. године праћене у 37 насеља на 122 мерна места. Најмање загађена насеља таложним материјама током 2010. године била су Пријепољу и Панчеву. Најзагађенија насеља таложним материјама у 2010. години била су Крушевац и Вреоци.

**Специфичне загађујуће супстанциије** током 2010. године праћене су у 29 насеља на 78 мерних места (табела 8.2.4).

**Неорганске загађујуће материје** праћене у Београду, Ваљеву, Врању, Вреоцима,

Грабовцу, Звечану, Зрењанину, Косјерићу, Косовској Митровици, Крагујевцу, Краљеву, Крушевцу, Лазаревцу, Лесковцу, Нишу, Новом Саду, Обреновцу, Палићу, Параћину, Панчеву, Пироту, Сеојну, Смедереву, Суботици, Ужицу, Чачку и Шапцу.

Средња годишња вредност имисије **амонијака** ни у једном насељу није прелазила дозвољену средњу годишњу граничну вредност имисије за насељена места од  $200,0 \mu\text{g}/\text{m}^3$ .

Средња годишња вредност имисије **азот-диоксида** ни у једном насељу није прешла дозвољену средњу годишњу граничну вредност имисије за насељена места од  $60,0 \mu\text{g}/\text{m}^3$ .

Средња годишња вредност имисије **живе** одређивана је само у Крушевцу и износила је  $0,20 \mu\text{g}/\text{m}^3$ , што је пет пута мања вредност од дозвољене средње годишње граничне вредности имисије за насељена места од  $1 \mu\text{g}/\text{m}^3$ .

За **хлороводоник** није забележена вредност већа од дозвољене средње годишње граничне вредности имисије за насељена места од  $50,0 \mu\text{g}/\text{m}^3$ .

Средња годишња вредност имисије **сумпор-водоника** одређивана је само у Крушевцу и износила је  $2,11 \mu\text{g}/\text{m}^3$ , што је четири пута мања вредност од дозвољене средње годишње граничне вредности имисије за насељена места од  $8,0 \mu\text{g}/\text{m}^3$ .

Средња годишња вредност имисије **суспендованих честица** је у пет насеља прелазила ГВИ за насељена места од  $70,0 \mu\text{g}/\text{m}^3$  (Вреоци, Зајечар, Нови Сад, Обреновац и Ужице), док је у осталим насељима (Београд, Грабовац, Косјерић, Лазаревац, Панчево, Сеојно и Шабац) била испод те вредности.

**Тешки метали у таложним материјама** (табела 8.2.5)

а) Средња годишња вредност имисије **кадмијума** кретала се од  $0,07 \mu\text{g}/\text{m}^2/\text{дан}$  у Краљеву до  $11,3 \mu\text{g}/\text{m}^2/\text{дан}$  у Нишу. Вредности изнад дозвољене средње ГВИ за насељена места од  $5,0 \mu\text{g}/\text{m}^2/\text{дан}$  забележене су само у том граду.

б) Средња годишња вредност имисије **никла** кретала се од 1,44  $\mu\text{g}/\text{m}^2/\text{дан}$  у Панчеву до 10,0  $\mu\text{g}/\text{m}^2/\text{дан}$  у Нишу.

в) Ниједна вредност средње годишње вредности имисије **олова** не прелази средњу годишњу вредност имисије дозвољену за насељена места од 250,0  $\mu\text{g}/\text{m}^2/\text{дан}$ .

г) Средња годишња вредност имисије за **хром**<sup>(6+)</sup> кретала се од 4,0  $\mu\text{g}/\text{m}^2/\text{дан}$  у „Житковцу“ до 5,0  $\mu\text{g}/\text{m}^2/\text{дан}$  у Панчеву.

д) Од 30 насеља у којима је праћена вредност **цинка** у таложним материјама, средња годишња вредност имисије била је изнад дозвољене вредности за насељена подручја (400,00  $\mu\text{g}/\text{m}^2/\text{дан}$ ) у 2 насеља (Сеојно и Косјерић).

#### **Загађујуће супстанције пореклом од издувних гасова моторних возила**

Концентрације угљен-монооксида, азотдиоксида и олова праћене су у Београду и Новом Саду.

Вредности имисије **угљен-монооксида** праћене су у оба града: Београду на 16 мерних места и Новом Саду на 3 мерна места. Средња годишња вредност имисије овог једињења у Новом Саду износила је 0,68  $\text{mg}/\text{m}^3$ , а у Београду 6,21  $\text{mg}/\text{m}^3$ , што је 2 пута већа вредност у односу на дозвољену средњу годишњу вредност од 3,0  $\text{mg}/\text{m}^3$ .

Средња годишња вредност имисије **азот-диоксида** за Београд је била 139  $\mu\text{g}/\text{m}^3$  док је у Новом Саду била једва мерљива. Само у Београду су вредности измерене на свих 11 мерних места прелазиле дозвољену средњу годишњу вредност имисије за насељена места (ГВИ) од 60,00  $\mu\text{g}/\text{m}^3$ .

Средња годишња вредност имисије **олова** пореклом из моторних возила праћена је у Београду и износила је 0,97  $\mu\text{g}/\text{m}^3$ .

## 8.2. URBAN AIR QUALITY IN REPUBLIC OF SERBIA

Systematic monitoring of air quality (imission) is performed by measuring and recording the values of certain indicators within the urban network of sampling sites.

Indicator levels measured in 2010. show the following:

**Sulphur-dioxide** has been monitored in 32 settlements at 92 sampling sites in 2010.

The settlements least polluted with sulphur-dioxide in 2010 were Kraljevo and Leskovac. The settlements most polluted with sulphur-dioxide in 2010 were Smederevo and Zrenjanin (Table 8.2.1).

In comparison with the previous year data sulphur-dioxide values have declined in Vranje, Zajecar, Jagodina, K.Mitrovica, Kostolac, Kraljevo, Kruševac, Niš, Obrenovac, Paracin, Sevojno, Smederevo, Cuptija and Cacak, while rise of annual average values was noted in Valjevo, Grabovac, Elemir, Zrenjanin, Ivanjica, Kosjeric, Novi Sad, Užice and Sabac (Table 8.2.2).

**Soot (black smoke)** has been monitored in 31 settlements at 92 sampling sites in 2010. The settlements least polluted with soot in 2010 were: Kraljevo and Cuprija. The settlements most polluted with soot in 2010 were Ivanjica and Užice.

In comparison with the previous year, soot values have declined in Belgrade, Vranje, Grabovac, Zajecar, Kostolac, Kragujevac, Kraljevo, Kruševac, Niš, Obrenovac, Pirot and Smederevo, while rise of annual average values has been recorded in Valjevo, Zvečan, Ivanjica, Kosjeric, K.Mitrovica, Novi Sad, Paracin, Sevojno, Cuprija, Užice and Šabac (Table 8.2.1, 8.2.2).

**Dust loading** (mg/m<sup>2</sup>/day) has been monitored in 37 settlements at 122 sampling sites in 2010. The settlements least polluted with dust loading in 2010 were Prijepolje and Pancevo. On the other hand, the most polluted settlements were Kruševac and Vreoci.

**Specific pollutants** were monitored in 29 settlements at 78 sampling sites in 2010

Of those, **inorganic pollutants** were monitored in Belgrade, Valjevo, Vranje, Vreoci, Grabovac, Zvečan, Kosjeric, Kosovska Mitrovica, Kragujevac, Kraljevo, Kruševac, Lazarevac, Leskovac, Nis, Novi Sad, Obrenovac, Palic, Pancevo, Paracin, Pirot, Sevojno, Smederevo, Subotica, Užice, Čačak and Sabac.

Mean annual imission value for **ammonia** has not, at any of the sampling sites, exceeded the permissible average annual value for inhabited areas (200.0 µg/m<sup>3</sup>).

Mean annual imission value for **nitrogen-dioxide** was far under the permissible average annual ILV for inhabited areas of 60,0 µg/m<sup>3</sup>.

Mean annual imission value for **mercury** has been monitored only in Kruševac, amounting to 0.2µg/m<sup>3</sup>, being five-fold lower than the permissible average annual ILV for inhabited areas of 1µg/m<sup>3</sup>.

No values higher than the permissible annual average ILV for inhabited areas of 50,0 µg/m<sup>3</sup> have been recorded for **hydrogen chloride**.

No values higher than the permissible annual average ILV for inhabited areas for **hydrogen-sulphide** 8.0µg/m<sup>3</sup> have been recorded in any settlement.

Mean annual imission values for **suspended particles** were beyond the permissible average annual ILV for inhabited areas (70,0 µg/m<sup>3</sup>) in 5 settlements (Vreoci, Zajecar, Novi Sad Obrenovac, Užice=).

### Heavy metals in dust loading

(Table 8.2.5)

a) Mean annual value for **dust cadmium loading** ranged from 0.7µg/m<sup>2</sup>/day in Kraljevo to 11.3 µg/m<sup>2</sup>/day in Nis. Values above permissible annual average ILV for inhabited areas of 5.0 µg/m<sup>2</sup>/day, were noted only in this city.

b) Mean annual value for **dust nickel loading** ranged from 1.44 µg/m<sup>2</sup>/day in Pančevo to 10.0 µg/m<sup>2</sup>/day in Niš.

c) No mean annual value for **dust lead loading** has exceeded the permissible annual average ILV for inhabited areas of 250.0 µg/m<sup>2</sup>/day.

d) Median annual value for **dust chromium<sup>(6+)</sup> loading** ranged from 4.0 µg/m<sup>2</sup>/day in Zitkovac, to 5.0 µg/m<sup>2</sup>/day in Pancevo.

e) Of 30 settlements where values for **dust zinc loading** have been monitored, mean annual values

were above the permissible annual average ILV for inhabited areas ( $400.00 \mu\text{g}/\text{m}^2/\text{day}$ ) in 2 of them (Sevojno and Kosjeric).

### **Pollutants from motor vehicle exhaust gasses**

Concentrations of carbon-monoxide, nitrogen-dioxide and lead have been monitored in Belgrade, and Novi Sad.

Immission values for *carbon-monoxide* have been monitored only in Belgrade (16 sampling sites) and Novi Sad (3 sampling sites). The mean annual value for Novi Sad was  $0.68 \text{ mg}/\text{m}^3$ , while the Belgrade mean imission annual value was  $6.21 \text{ mg}/\text{m}^3$ , which is 2-fold the permissible annual average ILV for inhabited areas of  $3.0 \text{ mg}/\text{m}^3$ .

Mean annual imission values for *nitrogen-dioxide* in Belgrade was  $139 \mu\text{g} / \text{m}^3$ , while in Novi Sad the value was practically immeasurable. Only in Belgrade, the permissible annual average ILV for inhabited areas ( $60\mu\text{g} / \text{m}^3$ ) at all sampling sites was exceeded.

Mean annual imission values for *lead* from vehicular pollution were monitored only in Belgrade. The values measured at all sampling sites did not exceed the permissible annual average ILV for inhabited areas of  $1.0 \mu\text{g}/\text{m}^3$ .



**8.2. КВАЛИТЕТ УРБАНОГ ВАЗДУХА У РЕПУБЛИЦИ СРБИЈИ, 2010.***URBAN AIR QUALITY IN THE REPUBLIC OF SERBIA, 2010***8.2.1. Средња годишња вредност имисије показатеља општег загађења у насељима на територији Републике Србије, 2010.***Mean annual imission values for general pollutants in the network of urban sampling sites on the territory of Republic of Serbia, 2010*

Settlement	Сумпор-диоксид – Sulphur dioxide			Чађ – Soot (black smoke)		Таложне материје – Dust loading		
	Средња ГВИ Mean ILV(µg/m³)	Мерна места Sampling sites	Бр. дана>ГВИ (%) No. of days>ILV(%)	Средња ГВИ Mean ILV(µg/m³)	Мерна места Sampling sites	Бр. дана>ГВИ (%) No. of days>ILV(%)	Средња ГВИ Mean ILV(µg/m³)	Мерна места Sampling sites
1. Београд – Belgrade	22.08	15		21.65	15		194.4	18
2. Ваљево – Valjevo	28.14	3	3.47	20.86	3	8.55		
3. Врање – Vranje	4.98	2	0.14	5.9	2	1.25	92.58	2
4. Вреоци - Vreoci							293.3	2
5. Грабовац/ Бгд – Grabovac/Bgd	13	1	0	13			210.2	1
6. Грабовац / КМ – Grabovac/КМ							179.82	1
7. Елемир – Elemir	32.82	1	0	27.27	1	0.9		
8. Зајечар – Zajecar	2.62	2		28.24	2	11.08	131.83	1
9. Звечан – Zvečan	9.75	1	0	16.26	1	4.48	152.6	2
10.Зрењанин – Zrenjanin	35.47	4	0	42.9	4	22.21		
11.Зубин Поток – Zubin Potok							161.16	1
12.Ивањица – Ivanjica	12.66	3	0	61.03	3	39.30	11.21	3
13. Јагодина - Jagodina	3.38	1	0	7.26	1	0	171.43	1
14. Костолац – Kostolac	29.65	2	0.58	8.44	2	0	177.6	2
15. Косјерић – Kosjerić	8	1	0	30.1	1	22.46	152.83	6
16. Косовска Митровица – Kosovska Mitrovica	11.91	1	0	28.64	1	11.23	168.76	2
17. Крагујевац – Kragujevac	5.05	5	0	11.5	5	0.38	186.62	12
18. Краљево – Kraljevo	1.04	4	0	3.71	4	0.55	146.73	8
19. Крушевац – Krusevac	7	2	0	15.82	2	4.15	336.53	2
20. Лазаревац - Lazarevac	20	1	0				163	1
21. Лепосавић – Leposavić							120.7	1
22. Лесковац – Leskovac	1.7	2	0	33.54	2	18.31	118	2
23. Лучани – Lucani							247.06	1
24. Ниш – Nis	9.8	2	0	27.6	2	13.1	269.5	2
25. Нови Сад – Novi Sad	24	12	0.11	12	12	0.8	188.8	10
26. Обреновац – Obrenovac	12.5	2	0	16.7	12		188.2	1
27. Палић - Palić	1.27	2	0	6.58	2	1.4		
28. Панчево – Pancevo	10.5	2	0	24.75	4	8.63	85.5	2
29. Параћин - Paraćin							132	2
30. Пирот – Pirot	6.1	3	0	11.6	3	0	134.83	3
31. Пожега – Pozega							168.51	2
32. Прибој – Priboj	2.70	1	0				113.85	2
33. Пријеполје – Prijepolje							79.06	2
34. Севојно – Sevojno							93.75	7
35. Смедерево – Smederevo	34.87	2	0.14	27.83	2	14.64	189.6	2
36. Суботица - Subotica	2.07	5	0	15.6	5	2.47		
37. Ћуприја - Cuprija	3.6	1	0	5.43	1	0.66	132.63	2
38. Ужице – Užice	18.8	2	0	64.8	2	49	115.74	8
39. Чачак – Čačak	8.56	5	0	27	5	11.1	147.8	5
40. Шабац – Šabac	16.91	5	0	20.52	5	2.04	226.33	3
Укупно – Total		95			104			122

**8.2. КВАЛИТЕТ УРБАНОГ ВАЗДУХА У РЕПУБЛИЦИ СРБИЈИ, 2010.****URBAN AIR QUALITY IN THE REPUBLIC OF SERBIA, 2010****8.2.2. Промене нивоа аерозагађења општим загађујућим материјама у односу на претходну годину, 2009–2010.****Changes in levels of air pollution by general pollutants in comparison with the previous year, 2009–2010**

Сумпор-диоксид <i>Sulphur-dioxide</i>					
Пораст <i>Increase</i>		Пад <i>Decrease</i>		Уравнотежене вредности <i>Steady</i>	
Ваљево	<i>Valjevo</i>	Врање	<i>Vranje</i>	Београд	<i>Beograd</i>
Грабоваци	<i>Grabovac</i>	Зајечар	<i>Zajecar</i>	Крагујевац	<i>Kragujevac</i>
Елемир	<i>Elemir</i>	Јагодина	<i>Jagodina</i>	Лесковац	<i>Leskovac</i>
Зрењанин	<i>Zrenjanin</i>	Кос.Митровица	<i>Kos.Mitrovica</i>	Панчево	<i>Pancevo</i>
Ивањица	<i>Ivanjica</i>	Костолац	<i>Kostolac</i>	Пирот	<i>Pirot</i>
Косјерић	<i>Kosjeric</i>	Краљево	<i>Kraljevo</i>		
Нови Сад	<i>Novi Sad</i>	Крушевац	<i>Krusevac</i>		
Ужице	<i>Uzice</i>	Ниш	<i>Nis</i>		
Шабац	<i>Sabac</i>	Обреновац	<i>Obrenovac</i>		
		Параћин	<i>Paraćin</i>		
		Севојно	<i>Sevojno</i>		
		Смедерево	<i>Smederevo</i>		
		Ћуприја	<i>Čuprija</i>		
		Чачак	<i>Cacak</i>		
Чађ <i>Soot (black smoke)</i>					
Ваљево	<i>Valjevo</i>	Београд	<i>Beograd</i>	Зрењанин	<i>Zrenjanin</i>
Звечан	<i>Zvečan</i>	Врање	<i>Vranje</i>	Јагодина	<i>Jagodina</i>
Зајечар	<i>Zajecar</i>	Грабоваци	<i>Grabovac</i>	Лесковац	<i>Leskovac</i>
Ивањица	<i>Ivanjica</i>	Зајечар	<i>Zajecar</i>	Прибој	<i>Priboj</i>
Косјерић	<i>Kosjeric</i>	Костолац	<i>Kostolac</i>		
Кос.Митровица	<i>Kos.Mitrovica</i>	Крагујевац	<i>Kragujevac</i>		
Нови Сад	<i>Novi Sad</i>	Краљево	<i>Kraljevo</i>		
Параћин	<i>Paraćin</i>	Крушевац	<i>Krusevac</i>		
Севојно	<i>Sevojno</i>	Ниш	<i>Nis</i>		
Ћуприја	<i>Čuprija</i>	Обреновац	<i>Obrenovac</i>		
Ужице	<i>Uzice</i>	Пирот	<i>Pirot</i>		
Шабац	<i>Sabac</i>	Смедерево	<i>Smederevo</i>		

**8.2. КВАЛИТЕТ УРБАНОГ ВАЗДУХА У РЕПУБЛИЦИ СРБИЈИ, 2010.**  
**URBAN AIR QUALITY IN THE REPUBLIC OF SERBIA, 2010**

**8.2.3. Максималне вредности за сумпор-диоксид и чађ, 2010.**  
**Daily maximum values for sulphur-dioxide and soot, 2010**

Град / насеље (settlement)		SO <sub>2</sub> ( µg/m <sup>3</sup> )	ЧАЂ (ДИМ) µg/m <sup>3</sup> SOOT (black smoke)
Београд	<i>Beograd</i>	162	219
Ваљево	<i>Valjevo</i>	457	400
Врање	<i>Vranje</i>	30.2	87.2
Грабоваци	<i>Grabovac</i>	15	73
Елемир	<i>Elemir</i>	70	69
Зајечар	<i>Zajecar</i>	79.5	292
Звечан	<i>Zvecan</i>	19.2	102
Зрењанин	<i>Zrenjanin</i>	102	170
Ивањица	<i>Ivanjica</i>	29	329
Јагодина	<i>Јагодина</i>	7.31	73.53
Косјерић	<i>Kosjeric</i>	68	286
Кос.Митровица	<i>Kos.Mitrovica</i>	86.56	259
Костолац	<i>Kostolac</i>	219	
Крагујевац	<i>Kragujevac</i>	82	72
Краљево	<i>Kraljevo</i>	39.5	194
Крушевац	<i>Krusevac</i>	66.7	102
Лазаревац	<i>Lazarevac</i>	105.2	
Лесковац	<i>Leskovac</i>	13.46	208.3
Ниш	<i>Nis</i>	59	122
Нови Сад	<i>Novi Sad</i>	243	68.7
Обреновац	<i>Obrenovac</i>	88	
Палић	<i>Palić</i>	33	76
Панчево	<i>Pancevo</i>	97	309
Параћин	<i>Paracin</i>	22.2	125.25
Прибој	<i>Priboj</i>	68	286
Севојно	<i>Sevojno</i>	68	286
Смедерево	<i>Smederevo</i>	165	198
Суботица	<i>Subotica</i>	34	214
Ћуприја	<i>Ćuprija</i>	13.5	56.9
Ужице	<i>Užice</i>	136	449
Чачак	<i>Cacak</i>	59	224
Шабац	<i>Sabac</i>	57.9	78.7

**8.2. КВАЛИТЕТ УРБАНОГ ВАЗДУХА У РЕПУБЛИЦИ СРБИЈИ, 2010.***URBAN AIR QUALITY IN THE REPUBLIC OF SERBIA, 2010***8.2.4. Обим праћења специфичних загађујућих супстанција у мрежи станица здравствене службе по насељима на територији Републике Србије у периоду 2001-2010. године (број мерних места)***Monitoring coverage of specific air pollutants in the network of urban sampling units for the period 2000-2009 (No. of sampling sites)*

Р. бр	Насеље - <i>Settlement</i>	2001.	2002.	2003.	2004.	2005.	2006.	2007.	2008.	2009.	2010.
1.	Београд - <i>Belgrade</i>	15	15	15	15	16	15	9	11	13	15
2.	Ваљево - <i>Valjevo</i>					3	3	3	3	3	3
3.	Врање - <i>Vranje</i>								2	2	2
4.	Вреоци - <i>Vreoci</i>	1	1	1	1	1	1	1	1	1	1
5.	Грабовач - <i>Grabovac</i>	1	1	1	1	1	1	1	1	1	1
6.	Зајечар - <i>Zajecar</i>										2
7.	Звечан - <i>Zvecan</i>							1	1	1	1
8.	Зрењанин - <i>Zrenjanin</i>										4
9.	Косјерић - <i>Kosjeric</i>							2	2	2	1
10.	К.Митровица - <i>K.Mitrovica</i>				3	3	2	2	2	2	1
11.	Крагујевац - <i>Kragujevac</i>					3	4	8	8	2	5
12.	Краљево - <i>Kraljevo</i>							2	2	4	2
13.	Крушевац - <i>Krusevac</i>	4	4	4	2	2	4	5	5	5	2
14.	Лазаревац - <i>Lazarevac</i>	1	1	1	1	1	1	1	1	1	1
15.	Лесковац - <i>Leskovac</i>	-	-			2	2	1	2	2	2
16.	Ниш - <i>Nis</i>	2	2	2	2	2	3	1	2	4	4
17.	Нови Сад - <i>Novi Sad</i>	12	12	12	12	12	15	2	2	2	3
18.	Обреновац - <i>Obrenovac</i>	1	1	1		1	1	1	1	2	2
19.	Палић - <i>Palić</i>										2
20.	Панчево - <i>Pancevo</i>	2	2		2	2	3	2	2	2	2
21.	Параћин - <i>Paracin</i>										1
22.	Пирот - <i>Pirot</i>							1	1	1	1
23.	Севојно - <i>Sevojno</i>									1	1
24.	Смедерево - <i>Smederevo</i>										2
25.	Суботица - <i>Subotica</i>										5
26..	Ужице - <i>Uzice</i>							2	2	2	2
27.	Чачак - <i>Cacak</i>							3	3	3	3
28.	Шабац - <i>Sabac</i>	2	3	3	3	4	4	5	5	5	5

**8.2. КВАЛИТЕТ УРБАНОГ ВАЗДУХА У РЕПУБЛИЦИ СРБИЈИ, 2010.****URBAN AIR QUALITY IN THE REPUBLIC OF SERBIA, 2010****8.2.5. Средња годишња вредност тешких метала у таложним материјама у мрежи урбаних станица за мерење имисије на територији Републике Србије у 2010. години ( $\mu\text{g}/\text{m}^3/\text{дан}$ )****Heavy metal dust loading ILV ( $\mu\text{g}/\text{m}^3/\text{day}$ ) in the network of urban air sampling units in 2010**

Насеље - Settlement	Pb	Cd	Zn	Mn	Ni	Cr
Београд - <i>Beograd</i>	15.88	2.2	242.4	54.8		
МЗ Грабовац, КМ – <i>Grabovac</i>	2.73	1.0	43.1		8	4
“Житковац” – <i>Zitkovac</i>	5.68		79.72			
Звечан – <i>Zvečan</i>	4.57	1.0	59.31		8	4
Зубин Поток – <i>Zubin Potok</i>	4.35	1	35.81		8	4
Ивањица – <i>Ivanjica</i>	3.7	0.5	36.5	3.65		
Јагодина - <i>Jagodina</i>			22.26			
Косјерић – <i>Kosjerić</i>	32.0	2.04	105.4			
Кос. Митровица – <i>Kos. Mitrovica</i>	14.94	1.0	83.25	8		4
Костолац - <i>Kostolac</i>	20.3	3.75	72.53			
Крагујевац – <i>Kragujevac</i>	4.94	0.57	14.10			
Краљево – <i>Kraljevo</i>	0.15	0.07	6.83			
Крушевац – <i>Kruševac</i>	2.9	0.7	122.2			
Лепосавић – <i>Leposavić</i>		1.0	47.94			
Лесковац – <i>Leskovac</i>	25.2	0.16	124.1			
Лешак – <i>Lesak</i>	3.7	1	29.8	8		4
Лучани – <i>Lucani</i>	5.37	0.50	19.8	5.50		
Ниш – <i>Nis</i>	9.1	11.3	175.7	10		
Нови Сад – <i>Novi Sad</i>	20.9	2.5	56.3			
Панчево – <i>Pancevo</i>	2.78	0.31	36		1.5	5.0
Пирот – <i>Pirot</i>	6.15	0.4	83.66			
Прибој - <i>Priboj</i>	34.74	2.7	547.73			
Севојно - <i>Sevojno</i>	24.52	0.97	454.17			
Смедерево – <i>Smederevo</i>	18.14	3.3	103.9			
Ужице – <i>Užice</i>	25.41	1.42	137.72			
Чачак – <i>Čačak</i>	22.56	0.64	53.30	3.37		
Шабац - <i>Sabac</i>	20.33	0.33	88			
<b>ГВИ – ILV</b>	<b>250</b>	<b>5.0</b>	<b>400.0</b>			

### 8.3 ЗДРАВСТВЕНА ИСПРАВНОСТ НАМИРНИЦА И ПРЕДМЕТА ОПШТЕ УПОТРЕБЕ У РЕПУБЛИЦИ СРБИЈИ

Подаци о здравственој исправности намирница показују да је у 2010. години у Републици Србији узето 5883 узорка намирница и 1003 узорка флашираних вода у циљу контроле физичко-хемијске исправности а 5313 узорка намирница и 2178 узорка флашираних вода у циљу контроле микробиолошке исправности.

Од укупног броја физичко-хемијски контролираних намирница, 1781 (30,27%) узорка потиче из домаће производње, а 4102(69,73%) било је из увоза.

Од укупног броја физичко-хемијски контролираних флашираних вода, 785(78,26%) узорка потиче из домаће производње, а 218(21,74%) било је из увоза.

Од укупног броја микробиолошки контролираних намирница, 1622 (30,53%) узорка потиче из домаће производње, а 3691 (69,47%) из увоза.

Од укупног броја микробиолошки контролираних флашираних вода 1945(89,30%) узорка потиче из домаће производње, а 233 (10,70%) из увоза.

Резултати контроле здравствене исправности намирница показују да је од укупног броја физичко-хемијски контролираних узорка, 169 (2,87%) узорка било неисправно. Највећи проценат неисправних узорка забележен је код узорка из домаће производње (4,15%). Неисправност узорка из увоза износила је 2,32%.

Резултати контроле флашираних вода показују да је од укупног броја физичко-хемијски контролираних узорка, 23 (2,29%) узорка било неисправно. Највећи проценат неисправних узорка забележен је код узорка из домаће производње (2,80%). Неисправност узорка из увоза износила је 0,46%.

Резултати контроле намирница показују да је од укупног броја микро-биолошки контролираних узорка, 49 (0,92%) узорка било неисправно. Највећи проценат

неисправних узорка забележен је код узорка из домаће производње (1,85). Неисправност узорка из увоза износила је 0,51%.

Резултати контроле флашираних вода показују да је од укупног броја микробиолошки контролираних узорка, 18 (0,83%) узорка било неисправно. Највећи проценат неисправних узорка забележен је код узорка из увоза (1,29%). Неисправност узорка код узорка из домаће производње износила је 0,77%.

Подаци о здравственој исправности предмета опште употребе показују да је у 2010. години укупно физичко-хемијски контролирано 12313 узорка предмета опште употребе, а 5875 узорка предмета опште употребе подвргнуто је испитивању микробиолошке исправности.

Од укупног броја физичко-хемијски контролираних предмета опште употребе, 4634 (37,64%) узорка потиче из домаће производње а 7679 (62,36%) из увоза.

Од укупног броја микробиолошки контролираних предмета опште употребе, 2864 (48,75%) узорка потиче из домаће производње, и 3011 (51,25 %) из увоза.

Резултати контроле здравствене исправности предмета опште употребе показују да је од укупног броја физичко-хемијски контролираних узорка, 365 узорка (2,96%) узорка било неисправно. Највећа неисправност је забележена код узорка дечијих играчака из домаће производње (20,27%) и из увоза (9,37%).

Резултати контроле микробиолошке исправности показују да је од укупног броја микробиолошки контролираних узорка, 75 узорка (1,28%) било неисправно. Највећа неисправност је забележена код узорка средстава за одржавање личне хигијене, негу и улепшавање лица и тела из домаће производње (2,60%). Неисправност узорка из увоза износила је 0,76%.

### 8.3 HEALTH SAFETY OF FOOD AND CONSUMER GOODS IN THE REPUBLIC OF SERBIA

Data on health safety of food show that in 2010 there were 5,833 samples of foodstuffs and 1003 samples of bottled water taken for the purposes of inspecting physical and chemical safety and 5313 samples of foodstuffs and 2,178 samples of bottled water for microbiological safety inspection.

Of the total number of foodstuffs inspected for physical and chemical safety, 1,781 (30.27%) samples come from domestic production, and 4,102 (69.73%) from imports.

Of the total number of bottled water inspected for physical and chemical safety, 785 (78.26%) samples come from domestic production, and 218 (21.74%) from imports.

Of the total number of foodstuffs inspected for microbiological safety, 1,622 (30.53%) samples come domestic production, and 3,691 (69.47%) from imports.

Of the total number of bottled water inspected for microbiological safety, 1,945 (89.30%) samples come from domestic production, and 233 (10.70%) from imports.

Results of inspection of health safety of foodstuffs show that of the total number of samples inspected for chemical and physical safety, 169 (2.87%) samples were non-compliant. The greatest percentage of non-compliant samples was discovered in samples taken domestic production (4.15%). The non-compliance of samples from import was 2.32%.

Results of inspection of health safety of bottled water show that of the total number of samples inspected for chemical and physical safety, 23 (2.29%) samples were non-compliant. The greatest percentage of non-compliant samples was discovered in samples taken domestic production (2.80%). The non-compliance of samples from import was 0.46%.

Results of inspection of health safety of foodstuffs show that of the total number of samples inspected for microbiological safety, 49

(0.92%) samples were non-compliant. The greatest percentage of non-compliant samples was discovered in samples taken domestic production (1.85%). The non-compliance of samples from import was 0.51%.

Results of inspection of health safety of bottled water show that of the total number of samples inspected for microbiological safety, 18 (0.83%) samples were non-compliant. The greatest percentage of non-compliant samples was discovered in samples taken from import (1.29%). The non-compliance of samples from domestic production was 0.77%.

Data on health safety of consumer goods show that in 2010 there were 12,313 samples taken for the purposes of inspecting physical and chemical safety and 5875 samples for microbiological safety inspection.

Of the total number of consumer goods inspected for physical and chemical safety, 4634 (37.64%) samples come from domestic production, and 7679 (62.36%) from imports.

Of the total number of consumer goods inspected for microbiological safety, 2864 (48.75%) samples come from domestic production, and 3011 (51.25%) from imports.

Results of inspection of consumer goods health safety show that of the total number of samples inspected for chemical and physical safety, 365 (2.96%) samples were non-compliant. The greatest percentage of non-compliant samples was discovered in toys samples taken from domestic production (20.27%) and import (9.37%).

Results of inspection of consumer goods health safety show that of the total number of samples inspected for microbiological safety, 75 (1.28%) samples were non-compliant. The greatest percentage of non-compliant samples was discovered in samples of cosmetic products for personal usage taken from domestic production (2.60%). The non-compliance of samples from import was 0.76%.

**8.3. ЗДРАВСТВЕНА ИСПРАВНОСТ НАМИРНИЦА И ПРЕДМЕТА ОПШТЕ УПОТРЕБЕ У РЕПУБЛИЦИ СРБИЈИ, 2010.****HEALTH SAFETY OF FOOD AND CONSUMER GOODS IN THE REPUBLIC OF SERBIA, 2010**

## 8.3.1. Хемијска исправност намирница домаће производње у Републици Србији, 2010.

*Chemical safety of domestically produced food in the Republic of Serbia, 2010.*

Врсте намирница Type of food		Број прегледаних узорака Number of samples tested	Број прегледаних узорака по параметрима Number of samples tested by the parameters																	
		Укупно – total	Нитрати - nitrates	Адитиви - additives	Пестициди - pesticides	Микотоксини - mycotoxines	Полихлоровани бифенили - polychlorinated biphenyl	Сулфонамиди - sulfonamides	Антибиотици - antibiotics	Хормони - hormones	Метали и неметали Metals and non-metals					Провера декларације - declaration test	Органолептичка својства - organoleptic properties	Састав - composition	Радиоактивност - radioactivity	
											Олово - lead	Кадмијум - cadmium	Жива - mercury	Арсен - arsenic	Калај - tin					
		1	2	3	4	5	6	7	8	9	10	11	12	13	14	15	16	17	18	
1	Формуле за одојчад Infants formulas	свега - total	200	127	140	141	11	0	0	0	0	152	152	152	152	4	166	191	146	0
	не одговара non-compliant	4	0	0	0	0	0	0	0	0	0	0	0	0	0	4	0	0	0	
2	Храна за особе на дијети за мршављење Food for weight- reduction diets	свега - total	75	33	34	40	6	1	1	1	1	55	56	55	55	2	51	70	40	0
	не одговара non-compliant	0	0	0	0	0	0	0	0	0	0	0	0	0	0	0	0	0	0	
3	Храна за посебне медицинске намене Food for special medical purposes	свега - total	361	67	72	134	86	0	0	0	1	167	167	151	166	25	200	291	167	0
	не одговара non-compliant	14	12	1	1	1	0	0	0	0	1	1	1	1	0	13	2	13	0	
4	Храна за особе интолерантне на глутен – A cluten-free food	свега - total	30	0	0	3	3	0	0	0	0	17	17	13	15	0	15	19	4	0
	не одговара non-compliant	6	0	0	0	0	0	0	0	0	0	0	0	0	6	0	0	0	0	
5	Замене за кухињску со Table salt replacements	свега - total	58	0	14	6	7	0	0	0	0	9	8	4	4	0	26	47	7	0
	не одговара non-compliant	1	0	1	0	0	0	0	0	0	0	0	0	0	0	0	0	0	0	



8.3.1. Хемијска исправност намирница домаће производње у Републици Србији, 2010.  
*Chemical safety of domestically produced food in the Republic of Serbia, 2010.*

наставак *continuation*

Врсте намирница Type of food			Број прегледаних узорака Number of samples tested	Број прегледаних узорака по параметрима Number of samples tested by the parameters																
			Укупно - total	Нитрати - nitrates	Адитиви - additives	Пестициди - pesticides	Микотоксини - mycotoxines	Полихлоровани бифенили - polychlorinated biphenyl	Сулфонамиди - sulfonamides	Антибиотици - antibiotics	Хормони - hormones	Метали и неметали Metals and non-metals					Провера декларације - declaration test	Органолептичка својства - organoleptic properties	Састав – composition	Радиоактивност - radioactivity
												Олово - lead	Кадмијум - cadmium	Жива - mercury	Арсен - arsenic	Калај - tin				
			1	2	3	4	5	6	7	8	9	10	11	12	13	14	15	16	17	18
6	Дијететски суплементи за одојчад и малу децу Dietary supplements for infants and young children	свега - total	4	0	3	3	0	0	0	0	0	3	3	3	3	0	0	4	0	0
		не одговара non-compliant	0	0	0	0	0	0	0	0	0	0	0	0	0	0	0	0	0	0
7	Дијететски суплементи за децу и одрасле Dietary supplements for children and adults	свега - total	1	0	1	0	0	0	0	0	0	1	1	1	1	0	0	1	1	0
		не одговара non-compliant	0	0	0	0	0	0	0	0	0	0	0	0	0	0	0	0	0	0
8	Со за људску исхрану и производњу намирница Salt for human consumption and food production	свега - total	35	0	7	3	1	0	0	0	0	11	11	11	10	0	15	25	4	1
		не одговара non-compliant	0	0	0	0	0	0	0	0	0	0	0	0	0	0	0	0	0	0
9	Адитиви Condiments	свега - total	709	0	133	239	106	0	0	0	0	510	508	454	390	35	384	539	215	147
		не одговара non-compliant	33	0	1	0	0	0	0	0	0	0	0	0	0	0	28	0	4	0

8.3.1. Хемијска исправност намирница домаће производње у Републици Србији, 2010.  
*Chemical safety of domestically produced food in the Republic of Serbia, 2010.*

наставак *continuation*

Врсте намирница Type of food		Број прегледаних узорака Number of samples tested	Број прегледаних узорака по параметрима Number of samples tested by the parameters																	
			Укупно - total	Нитрати - nitrates	Адитиви - additives	Пестициди - pesticides	Микотоксини - mycotoxines	Полихлоровани бифенили - polychlorinated biphenyl	Сулфонамиди - sulfonamides	Антибиотици - antibiotics	Хормони - hormones	Метали и неметали Metals and non-metals					Провера декларације - declaration test	Органолептичка својства - organoleptic properties	Састав - composition	Радиоактивност - radioactivity
												Олово - lead	Кадмијум - cadmium	Жива - mercury	Арсен - arsenic	Калај - tin				
		1	2	3	4	5	6	7	8	9	10	11	12	13	14	15	16	17	18	
10	Ароме Aroma	свега - total	122	0	5	0	0	0	0	0	0	31	31	31	30	0	48	108	53	0
		не одговара non-compliant	9	0	0	0	0	0	0	0	0	0	0	0	0	0	2	5	5	0
11	Ензимски препарати за прехрамбене производе Enzyme preparations for food products	свега – total	182	1	35	56	10	0	0	0	0	73	55	51	71	0	50	84	71	0
		не одговара non-compliant	6	0	2	0	0	0	0	0	0	1	1	1	1	0	1	0	2	0
12	Помоћна средства у производњи прехрамбених производа Food processing aids	свега - total	77	0	17	12	2	0	0	0	0	25	25	21	21	0	52	43	35	0
		не одговара non-compliant	1	0	0	0	0	0	0	0	0	0	0	0	0	0	0	0	1	0
Укупно (1до12) Total (1до12)		свега – total	1781	241	461	637	232	1	1	1	2	1054	1034	947	918	66	1007	1422	743	148
		не одговара non-compliant	74	12	5	1	1	0	0	0	0	2	2	2	8	0	48	7	25	0

**8.3. ЗДРАВСТВЕНА ИСПРАВНОСТ НАМИРНИЦА И ПРЕДМЕТА ОПШТЕ УПОТРЕБЕ У РЕПУБЛИЦИ СРБИЈИ, 2010.****HEALTH SAFETY OF FOOD AND CONSUMER GOODS IN THE REPUBLIC OF SERBIA, 2010****8.3.2. Хемијска исправност намирница из увоза у Републици Србији, 2010.****Chemical safety of imported food in the Republic of Serbia, 2010**

Врсте намирница Type of food			Број прегледаних узорака Number of samples tested	Број прегледаних узорака по параметрима Number of samples tested by the parameters																
			Укупно – total	Нитрати - nitrates	Адитиви - additives	Пестициди - pesticides	Микотоксини – mycotoxines	Полихлоровани бифенили - polychlorinated biphenyls	Сулфонамиди - sulfonamides	Антибиотици - antibiotics	Хормони - hormones	Метали и неметали Metals and non-metals					Провера декларације - declaration check	Органолептичка својства - organoleptic properties	Састав - composition	Радиоактивност - radioactivity
												Олово - lead	Кадмијум - cadmium	Жива - mercury	Арсен - arsenic	Калај - tin				
1	2	3	4	5	6	7	8	9	10	11	12	13	14	15	16	17	18			
1	Формуле за одојчад Infants formulas	свега - total	246	17	221	218	195	163	193	193	163	224	224	222	222	32	235	239	29	20
		не одговара non-compliant	16	0	0	0	0	0	0	0	0	0	0	0	0	0	16	0	0	0
2	Храна за особе на дијети за мршављење Food for weight- reduction diets	свега - total	129	25	97	118	68	48	68	68	48	113	116	116	116	18	120	126	48	22
		не одговара non-compliant	1	0	0	0	0	0	0	0	0	0	0	0	0	0	1	0	0	0
3	Храна за посебне медицинске намене Food for special medical purposes	свега - total	441	297	409	363	45	0	0	0	0	419	421	420	420	2	423	439	314	83
		не одговара non-compliant	0	0	0	0	0	0	0	0	0	0	0	0	0	0	0	0	0	0
4	Храна за особе интолерантне на глутен – A cluten-free food	свега - total	67	0	1	25	15	0	0	0	0	67	67	63	63	0	62	61	2	0
		не одговара non-compliant	0	0	0	0	0	0	0	0	0	0	0	0	0	0	0	0	0	0
5	Замене за кухињску со Table salt replacements	свега - total	61	0	56	42	42	34	34	34	34	56	56	56	56	0	61	61	2	0
		не одговара non-compliant	0	0	0	0	0	0	0	0	0	0	0	0	0	0	0	0	0	0

## 8.3.2. Хемијска исправност намирница из увоза у Републици Србији, 2010.

*Chemical safety of imported food in the Republic of Serbia, 2010*наставак *continuation*

Врсте намирница Type of food			Број прегледаних узорака Number of samples tested	Број прегледаних узорака по параметрима Number of samples tested by the parameters																
			Укупно - total	Нитрати - nitrates	Адитиви - additives	Пестициди - pesticides	Микотоксини - mycotoxines	Полихлоровани бифенили - polychlorinated biphenyls	Сулфонамиди - sulfonamides	Антибиотици - antibiotics	Хормони - hormones	Метали и неметали Metals and non-metals					Провера декларације - declaration check	Органолептичка својства - organoleptic properties	Састав – composition	Радиоактивност - radioactivity
												Олово - lead	Кадмијум - cadmium	Жива - mercury	Арсен - arsenic	Калај - tin				
			1	2	3	4	5	6	7	8	9	10	11	12	13	14	15	16	17	18
6	Дијететски суплементи за одојчад и малу децу Dietary supplements for infants and young children	свега - total	23	4	21	20	13	0	0	0	0	23	23	23	23	0	23	23	5	2
		не одговара non-compliant	0	0	0	0	0	0	0	0	0	0	0	0	0	0	0	0	0	0
7	Дијететски суплементи за децу и одрасле Dietary supplements for children and adults	свега - total	3	0	0	0	0	0	0	0	0	3	3	3	3	0	0	3	0	3
		не одговара non-compliant	0	0	0	0	0	0	0	0	0	0	0	0	0	0	0	0	0	0
8	Со за људску исхрану и производњу намирница Salt for human consumption and food production	свега - total	28	0	12	0	0	0	0	0	0	13	16	15	15	0	14	15	5	0
		не одговара non-compliant	1	0	0	0	0	0	0	0	0	0	1	0	0	0	0	0	0	0
9	Адитиви Additives	свега - total	1805	0	416	642	84	0	0	0	0	1766	1739	1721	1181	0	1657	1644	823	90
		не одговара non-compliant	57	0	5	1	2	0	0	0	0	5	3	3	1	0	7	1	40	0

8.3.2. Хемијска исправност намирница из увоза у Републици Србији, 2010.  
*Chemical safety of imported food in the Republic of Serbia, 2010*

наставак *continuation*

Врсте намирница Type of food			Број прегледаних узорака Number of samples tested	Број прегледаних узорака по параметрима Number of samples tested by the parameters																	
			Укупно - total	Нитрати - nitrates	Адитиви - additives	Пестициди - pesticides	Микотоксини - mycotoxines	Полихлоровани бифенили - polychlorinated biphenyls	Сулфонамиди - sulfonamides	Антибиотици - antibiotics	Хормони - hormones	Метали и неметали Metals and non-metals					Провера декларације - declaration check	Органолептичка својства - organoleptic properties	Састав - composition	Радиоактивност - radioactivity	
												Олово - lead	Кадмијум - cadmium	Жива - mercury	Арсен - arsenic	Калај - tin					
			1	2	3	4	5	6	7	8	9	10	11	12	13	14	15	16	17	18	
10	Ароме Flavourings	свега - total	400	0	307	0	0	0	0	0	0	345	345	344	345	0	178	397	367	40	
		не одговара non-compliant	16	0	0	0	0	0	0	0	0	0	0	0	0	0	1	11	5	0	
11	Ензимски препарати за прехрамбене производе Enzyme preparations for food products	свега – total	671	0	101	258	26	0	0	0	0	661	535	635	648	0	398	587	524	98	
		не одговара non-compliant	4	0	0	0	0	0	0	0	0	1	0	3	1	0	1	0	1	0	
12	Помоћна средства у производњи прехрамбених производа Food processing aids	свега - total	288	0	9	4	2	0	0	0	0	83	206	208	207	0	103	196	105	32	
		не одговара non-compliant	0	0	0	0	0	0	0	0	0	0	0	0	0	0	0	0	0	0	
Укупно (1до12) Total (1до12)			свега – total	4102	343	1650	1690	490	245	295	295	245	3773	3751	3826	3299	52	3274	3791	2224	390
			не одговара non-compliant	95	0	5	1	2	0	0	0	0	0	6	4	6	2	0	26	12	46

**8.3. ЗДРАВСТВЕНА ИСПРАВНОСТ НАМИРНИЦА И ПРЕДМЕТА ОПШТЕ УПОТРЕБЕ У РЕПУБЛИЦИ СРБИЈИ, 2010.****HEALTH SAFETY OF FOOD AND CONSUMER GOODS IN THE REPUBLIC OF SERBIA, 2010****8.3.3. Микробиолошка исправност намирница домаће производње у Републици Србији, 2010.****Microbiological safety of domestically produced food in the Republic of Serbia, 2010**

Врсте намирница <i>Type of food</i>		Број прегледаних узорака <i>number of tested samples</i>		Неисправни узорци због налаза: <i>non-compliant samples due to findings of:</i>												
		укупно - <i>total</i>	не одговара - <i>non-compliant</i>	Укупног броја микроорганизма - <i>total number of microorganisms</i>	Аеробних бактерија које формирају колоније - <i>colony-forming aerobic bacteria</i>	<i>Salmonella</i>	Коагулаза поз. стафилокока - <i>pos.staff.coag.</i>	Квасница и плесни- <i>yeast and molds</i>	Инсеката и паразита - <i>insects and parasites</i>	<i>Proteusa - proteus</i>	<i>Listeria monocytogenes</i>	Sulfitoreducujućih klostridija - <i>sulfite - reducing clostridia</i>	<i>E.colli</i>	<i>Clostridium perfringens</i>	<i>Enterobacteriaceae</i>	<i>Bacillus cereus</i>
1	2	3	4	5	6	7	8	9	10	11	12	13	14	15	16	17
1	Почетне формуле за одојчад <i>Infant formulas</i>	200	9	0	9	0	0	0	0	0	0	0	0	0	0	0
2	Прелазне формуле за одојчад <i>Follow-on formulas</i>	68	0	0	0	0	0	0	0	0	0	0	0	0	0	0
3	Дечија храна <i>Childs food</i>	274	5	0	5	0	0	4	0	0	0	0	0	0	0	0
4	Храна за особе на дијети за мршављење <i>Food for weight reduction diets</i>	22	0	0	0	0	0	0	0	0	0	0	0	0	0	0
5	Храна за посебне медицинске намене <i>Food for special medical purposes</i>	34	0	0	0	0	0	0	0	0	0	0	0	0	0	0
6	Храна за особе интолерантне на глутен <i>A gluten-free food</i>	2	0	0	0	0	0	0	0	0	0	0	0	0	0	0
7	Замене за кухињску со <i>Table salt replacements</i>	2	0	0	0	0	0	0	0	0	0	0	0	0	0	0
8	Дијететски суплементи за одојчад и малу децу <i>Dietary supplements for infants and young children</i>	21	1	1	0	0	0	0	0	0	0	0	0	0	0	0

8.3.3. Микробиолошка исправност намирница домаће производње у Републици Србији, 2010.  
*Microbiological safety of domestically produced food in the Republic of Serbia, 2010*

наставак *continuation*

Врсте намирница Type of food		Број прегледаних узорака number of tested samples		Неисправни узорци због налаза: non-compliant samples due to findings of:												
		укупно – total	не одговара - non-compliant	Укупног броја микроорганизама- total number of microorganisms	Аеробних бактерија које формирају колоније - colony-forming aerobic bacteria	Salmonella	Коагулаза поз. стафилокока - pos.staph.coag.	Квасница и плесни- yeast and molds	Инсеката и паразита -insects and parasites	Proteusa - proteus	Listeria monocytogenes	Sulfitoreducujućih klostridija - sulfite - reducing clostridia	E.colli	Clostridium perfringens	Enterobacteriaceae	Bacillus cereus
1	2	3	4	5	6	7	8	9	10	11	12	13	14	15		
9	Дијететски суплементи за децу и одрасле Dietary supplements children and adults	713	9	4	0	0	0	5	0	0	0	0	0	0	0	
10	Со за људску исхрану и производњу намирница Salt for human consumption and food production	59	0	0	0	0	0	0	0	0	0	0	0	0	0	
11	Адитиви Additives	153	5	1	0	0	0	1	0	0	0	0	3	0	0	
12	Ароме Flavourings	63	1	1	0	0	0	0	0	0	0	0	1	0	0	
13	Ензимски препарати за прехранбене производе Eenzyme preparations for food products	6	0	0	0	0	0	0	0	0	0	0	0	0	0	
14	Помоћна средства у производњи прехранбених производа Food processing aids	5	0	0	0	0	0	0	0	0	0	0	0	0	0	
Укупно (1 до 12) Total (1 do 12)		1622	30	7	14	0	0	10	0	0	0	0	4	0	0	

**8.3. ЗДРАВСТВЕНА ИСПРАВНОСТ НАМИРНИЦА И ПРЕДМЕТА ОПШТЕ УПОТРЕБЕ У РЕПУБЛИЦИ СРБИЈИ, 2010.****HEALTH SAFETY OF FOOD AND CONSUMER GOODS IN THE REPUBLIC OF SERBIA, 2010****8.3.4. Микробиолошка исправност намирница из увоза у Републици Србији, 2010.****Microbiological safety of imported food in the Republic of Serbia, 2010**

Врсте намирница Type of food		Број прегледаних узорака number of tested samples		Неисправни узорци због налаза: non-compliant samples due to findings of:												
		укупно - total	не одговара - non-compliant	Укупног броја микроорганизама- total number of microorganisms	Аеробних бактерија које формирају колоније - colony-forming aerobic bacteria	Salmonella	Коагулаза поз. стафилокока - pos.staff.coag.	Квасница и плесни- yeast and molds	Инсеката и паразита -insects and parasites	Proteusa - proteus	Listeria monocytogenes	Sulfitoreducujućih klostridija - sulfite - reducing clostridia	E.colli	Clostridium perfringens	Enterobacteriaceae	Bacillus cereus
1		2		3	4	5	6	7	8	9	10	11	12	13	14	15
1	Почетне формуле за одојчад Infant formulas	244	0	0	0	0	0	0	0	0	0	0	0	0	0	0
2	Прелазне формуле за одојчад Follow-on formulas	101	0	0	0	0	0	0	0	0	0	0	0	0	0	0
3	Дечија храна Childs food	434	0	0	0	0	0	0	0	0	0	0	0	0	0	0
4	Храна за особе на дијети за мршављење Food for weight reduction diets	70	1	0	0	0	0	0	0	0	0	0	0	0	0	0
5	Храна за посебне медицинске намене Food for special medical purposes	68	0	0	0	0	0	0	0	0	0	0	0	0	0	0
6	Храна за особе интолерантне на глутен A cluten-free food	23	1	0	0	0	1	0	0	0	0	0	0	0	0	0
7	Замене за кухињску со Table salt replacements	0	0	0	0	0	0	0	0	0	0	0	0	0	0	0
8	Дијететски суплементи за одојчад и малу децу Dietary supplements for infants and young children	15	0	0	0	0	0	0	0	0	0	0	0	0	0	0



8.3.4. Микробиолошка исправност намирница из увоза у Републици Србији, 2010.  
*Microbiological safety of imported food in the Republic of Serbia, 2010*

наставак *continuation*

Врсте намирница <i>Type of food</i>	Број прегледаних узорака <i>number of tested samples</i>		Неисправни узорци због налаза: <i>non-compliant samples due to findings of:</i>												
	укупно – <i>total</i>	не одговара – <i>non-compliant</i>	Укупног броја микроорганизама – <i>total number of microorganisms</i>	Аеробних бактерија које формирају колоније – <i>colony-forming aerobic bacteria</i>	<i>Salmonella</i>	Коагулаза поз. стафилокока – <i>pos. staph. coag.</i>	Квасница и плесни- <i>yeast and molds</i>	Инсеката и паразита – <i>insects and parasites</i>	<i>Proteusa - proteus</i>	<i>Listeria monocytogenes</i>	Sulfioreducujućih klostridija – <i>sulfite - reducing clostridia</i>	<i>E. coli</i>	<i>Clostridium perfringens</i>	<i>Enterobacteriaceae</i>	<i>Bacillus cereus</i>
	1	2	3	4	5	6	7	8	9	10	11	12	13	14	15
9 Дијететски суплементи за децу и одрасле <i>Dietary supplements children and adults</i>	1813	9	7	2	0	0	3	0	0	0	0	0	0	0	0
10 Со за људску исхрану и производњу намирница <i>Salt for human consumption and food production</i>	15	0	0	0	0	0	0	0	0	0	0	0	0	0	0
11 Адитиви <i>Additives</i>	621	7	3	0	0	0	3	0	0	0	1	0	0	0	0
12 Ароме <i>Flavourings</i>	213	0	0	0	0	0	0	0	0	0	0	0	0	0	0
13 Ензимски препарати за прехранбене производе <i>Enzyme preparations for food products</i>	34	1	1	0	0	0	0	0	0	0	0	0	0	0	0
14 Помоћна средства у производњи прехранбених производа <i>Food processing aids</i>	40	0	0	0	0	0	0	0	0	0	0	0	0	0	0
<b>Укупно (1 до 12) <i>Total (1 do 12)</i></b>	<b>3691</b>	<b>19</b>	<b>11</b>	<b>2</b>	<b>0</b>	<b>1</b>	<b>6</b>	<b>0</b>	<b>0</b>	<b>0</b>	<b>1</b>	<b>0</b>	<b>0</b>	<b>0</b>	<b>0</b>

**8.3. ЗДРАВСТВЕНА ИСПРАВНОСТ НАМИРНИЦА И ПРЕДМЕТА ОПШТЕ УПОТРЕБЕ У РЕПУБЛИЦИ СРБИЈИ, 2010.****HEALTH SAFETY OF FOOD AND CONSUMER GOODS IN THE REPUBLIC OF SERBIA, 2010**

8.3.5. Хемијска исправност предмета опште употребе домаће производње у Републици Србији, 2010.

*Chemical safety of domestically produced consumer goods in the Republic of Serbia, 2010*

Група предмета опште употребе Consumer goods group			ФИЗИЧКО-ХЕМИЈСКА ИСПРАВНОСТ Physicochemical safety																	МИКРОБИОЛОШКА ИСПРАВНОСТ Microbiological safety	
			Резултати прегледа узорака на поједине показатеље Results of sample tests for specific indicators																		
			Укупно - total	Визуелни преглед - visual inspection	Провера декларације - declaration check	Састав - composition	pH	Укупна миграција -total migration	Специфична миграција -specific migration	Метали и неметали Metals and non-metals							Пестициди - pesticides	Конзерванси - preservatives	Омекшивачи - softeners		Остало - other
										Олово - lead	Кадмијум - cadmium	Жива - mercury	Арсен - arsenic	Хром - chromium	Никл - nickel	Манган - manganese					
1	2	3	4	5	6	7	8	9	10	11	12	13	14	15	16	17	18	19			
1	Посуђе и прибор за животне намирнице Household utensils	свега total	342	264	110	23	12	140	153	250	202	99	188	198	107	97	0	0	25	131	257
		не одговара non-compliant	26	9	10	1	0	2	9	17	16	1	5	6	3	2	0	0	1	5	1
2	Амбалажа за животне намирнице Food packaging	свега total	1029	859	189	290	72	671	274	832	795	737	885	434	57	70	2	26	81	600	417
		не одговара non-compliant	18	0	3	1	0	1	0	9	8	0	11	11	0	11	0	0	0	48	0
3	Дечје играчке Children's toys	свега total	365	306	138	5	1	222	143	279	238	161	279	140	7	0	0	0	154	124	17
		не одговара non-compliant	74	31	12	0	0	25	19	35	19	6	30	19	0	0	0	0	20	9	2
4	Средства за одржавање личне хигијене, негу и улепшавање лица и тела Toiletries and cosmetics	свега total	1334	1052	675	767	916	137	232	809	800	772	766	659	463	8	47	253	30	356	1499
		не одговара non-compliant	41	4	20	13	13	0	0	5	5	4	4	4	4	0	1	3	0	0	39

## 8.3.5. Хемијска исправност предмета опште употребе домаће производње у Републици Србији, 2010.

Chemical safety of domestically produced consumer goods in the Republic of Serbia, 2010

наставак continuation

Група предмета опште употребе Consumer goods group		ФИЗИЧКО-ХЕМИЈСКА ИСПРАВНОСТ Physicochemical safety																		МИКРОБИОЛОШКА ИСПРАВНОСТ Microbiological safety
		Резултати прегледа узорака на поједине показатеље Results of sample tests for specific indicators																		
		Укупно - total	Визуелни преглед - visual inspection	Провера декларације - declaration check	Састав - composition	pH	Укупна миграција -total migration	Специфична миграција – specific migration	Метали и неметали Metals and non-metals							Пестициди - pesticides	Конзерванси - preservatives	Омекшивачи - softeners	Остало - other	
									Олово - lead	Кадмијум - cadmium	Жива - mercury	Арсен - arsenic	Хром - chromium	Никл - nickel	Манган - manganese					
1	2	3	4	5	6	7	8	9	10	11	12	13	14	15	16	17	18	19		
5 Средства за одржавање чистоће у домаћинству Household cleaning agents	свега total	576	536	274	363	508	13	30	15	15	12	15	12	10	5	0	71	0	275	118
	не одговара non-compliant	24	3	4	7	5	0	0	0	0	0	0	0	0	0	0	0	0	12	3
6 Дуванске прерађевине Tobacco products	свега total	90	68	31	0	0	13	9	67	1	10	67	0	0	0	51	0	7	31	28
	не одговара non-compliant	0	0	0	0	0	0	0	0	0	0	0	0	0	0	0	0	0	0	0
7 Остало Other	свега total	949	754	421	559	366	545	47	666	581	582	626	139	19	11	2	134	4	346	528
	не одговара non-compliant	32	8	11	13	7	1	0	1	0	0	0	0	0	0	0	4	0	8	7
Укупно (1 до 7) Total (1 do 7)	свега total	4685	3830	1838	2007	1875	1741	888	2918	2632	2373	2826	1582	663	191	102	484	301	1863	2864
	не одговара non-compliant	215	55	60	35	25	29	28	67	48	11	50	40	7	13	1	7	21	82	52

**8.3. ЗДРАВСТВЕНА ИСПРАВНОСТ НАМИРНИЦА И ПРЕДМЕТА ОПШТЕ УПОТРЕБЕ У РЕПУБЛИЦИ СРБИЈИ, 2010.****HEALTH SAFETY OF FOOD AND CONSUMER GOODS IN THE REPUBLIC OF SERBIA, 2010****8.3.6. Хемијска исправност предмета опште употребе из увоза у Републици Србији, 2010.***Chemical safety of imported consumer goods in the Republic of Serbia, 2010*

Група предмета опште употребе Consumer goods group			ФИЗИЧКО-ХЕМИЈСКА ИСПРАВНОСТ Physicochemical safety																	МИКРОБИОЛОШКА ИСПРАВНОСТ Microbiological safety	
			Резултати прегледа узорака на поједине показатеље Results of sample tests for specific indicators																		
			Укупно - total	Визуелни преглед - visual inspection	Провера декларације - declaration check	Састав - composition	pH	Укупна миграција -total migration	Специфична миграција -specific migration	Метали и неметали Metals and non-metals							Пестициди - pesticides	Конзерванси - preservatives	Омекшивачи - softeners		Остало - other
										Олово - lead	Кадмијум - cadmium	Жива - mercury	Арсен - arsenic	Хром - chromium	Никл - nickel	Манган - manganese					
1	2	3	4	5	6	7	8	9	10	11	12	13	14	15	16	17	18	19			
1	Посуђе и прибор за животне намирнице Household utensils	свега total	859	803	91	216	0	343	493	486	417	281	393	573	419	389	0	0	39	327	14
		не одговара non-compliant	57	31	3	4	0	1	19	11	4	0	1	12	11	12	0	0	0	10	0
2	Амбалажа за животне намирнице Food packaging	свега total	1106	992	25	473	2	550	184	1046	783	701	809	431	46	31	0	16	56	796	148
		не одговара non-compliant	8	1	1	0	0	1	0	1	1	0	0	0	0	0	0	0	0	4	0
3	Дечје играчке Children's toys	свега total	344	312	29	9	0	259	30	264	244	237	244	25	2	0	0	0	134	150	0
		не одговара non-compliant	34	24	3	0	0	6	2	3	2	0	2	2	0	0	0	0	11	4	0
4	Средства за одржавање личне хигијене, негу и улепшавање лица и тела Toiletries and cosmetics	свега total	1640	1303	914	914	981	480	358	1188	1175	1171	1164	632	267	1	56	527	0	792	1075
		не одговара non-compliant	31	8	5	4	6	1	0	0	0	0	0	0	0	0	0	0	3	0	1

8.3.6. Хемијска исправност предмета опште употребе из увоза у Републици Србији, 2010.  
*Chemical safety of imported consumer goods in the Republic of Serbia, 2010*

наставак *continuation*

Група предмета опште употребе Consumer goods group		ФИЗИЧКО-ХЕМИЈСКА ИСПРАВНОСТ Physicochemical safety																		МИКРОБИОЛОШКА ИСПРАВНОСТ Microbiological safety
		Резултати прегледа узорака на поједине показатеље Results of sample tests for specific indicators																		
		Укупно - total	Визуелни преглед - visual inspection	Провера декларације - declaration check	Састав - composition	pH	Укупна миграција -total migration	Специфична миграција – specific migration	Метали и неметали Metals and non-metals							Пестициди - pesticides	Конзерванси - preservatives	Омекшивачи - softeners	Остало - other	
									Олово - lead	Кадмијум - cadmium	Жива - mercury	Арсен - arsenic	Хром - chromium	Никл - nickel	Манган - manganese					
		1	2	3	4	5	6	7	8	9	10	11	12	13	14	15	16	17	18	19
5 Средства за одржавање чистоће у домаћинству Household cleaning agents	свега total	1746	1739	1389	1584	1572	19	24	1357	1358	42	26	26	2	0	0	10	0	1498	1347
	не одговара non-compliant	9	0	0	8	1	0	0	0	0	0	0	0	0	0	0	0	0	0	1
6 Дуванске прерађевине Tobacco products	свега total	634	348	1	14	8	183	268	346	38	300	336	31	63	266	193	6	0	219	86
	не одговара non-compliant	0	0	0	0	0	0	0	0	0	0	0	0	0	0	0	0	0	0	0
7 Остало Other	свега total	1397	1303	260	663	379	474	110	926	797	731	717	715	536	132	1	6	262	624	341
	не одговара non-compliant	21	6	5	0	0	4	0	4	1	1	1	2	7	0	0	0	0	5	0
Укупно (1 до 7) Total (1 do 7)	свега total	7726	6800	2709	3873	2942	2308	1467	5613	4782	3463	3689	2433	1335	819	250	565	491	4406	3011
	не одговара non-compliant	160	70	17	16	7	13	21	19	8	1	4	16	18	12	0	3	11	24	23

**8.3. ЗДРАВСТВЕНА ИСПРАВНОСТ НАМИРНИЦА И ПРЕДМЕТА ОПШТЕ УПОТРЕБЕ У РЕПУБЛИЦИ СРБИЈИ, 2010.***HEALTH SAFETY OF FOOD AND CONSUMER GOODS IN THE REPUBLIC OF SERBIA, 2010***8.3.7. Физикохемијска исправност флашираних вода, 2010.***Chemical safety of bottled water in the Republic of Serbia, 2010.*

Врсте намирница Type of food		Број прегледаних узорка number of tested samples	Број прегледаних узорка по параметрима Number of samples tested by the parameters																													
			Укупно – total	Антимон - antimony	Арсен - arsenic	Бакар - copper	Баријум - barium	Бор - boron	Цијаниди - cyanides	Флуориди - fluorides	Хром - chromium	Кадмијум - cadmium	Манган - manganese	Никел - nickel	Нитрати - nitrates	Нитрити - nitrites	Олово - lead	Селен - selenium	Жива - mercury	Провера декларације - declaration check	Органолептичка својства -	Пестициди - pesticides	Полициклически ароматични угљоводоници - polycyclic aromatic	Радиоактивност - radioactivity	остали испитивани параметри other parameters tested							
																									KMnO4	Гвожђе - ferrum	pH	Алуминијум - aluminium	Амонијак - ammonia	Електропровод - conductivity	Ортофосфати - orthophosphates	Силикати - silicates
		1	2	3	4	5	6	7	8	9	10	11	12	13	14	15	16	17	18	19	20	21	22	23	24	25	26	27	28	29	30	
1	Природна минерална вода домаћег порекла Domestic natural mineral water	свега total	548	15	78	82	42	32	72	272	82	89	170	89	430	408	88	41	65	317	461	37	1	1	198	190	188	273	259	202	56	4
		не одговара non-compliant	9	0	0	0	0	0	0	0	0	0	0	0	0	0	0	0	0	9	0	0	0	0	0	0	0	0	0	0	0	0
2	Природна минерална вода из увоза Imported natural mineral water	свега total	42	9	11	11	9	0	30	17	11	11	39	11	38	38	11	9	11	37	37	1	0	6	7	36	28	33	34	7	1	1
		не одговара non-compliant	0	0	0	0	0	0	0	0	0	0	0	0	0	0	0	0	0	0	0	0	0	0	0	0	0	0	0	0	0	0

## 8.3.7. Физикохемијска исправност флашираних вода, 2010.

Chemical safety of bottled water in the Republic of Serbia, 2010.

Врсте намирница Type of food		Број прегледаних узорка по параметрима Number of samples tested by the parameters																														
		Укупно – total	Антимон - antimony	Арсен - arsenic	Бакар - copper	Баријум - barium	Бор - boron	Цијаниди - cyanides	Флуориди - fluorides	Хром - chromium	Кадмијум - cadmium	Манган - manganese	Никл - nickel	Нитрати - nitrates	Нитрити - nitrites	Олово - lead	Селен - selenium	Жива - mercury	Провера декларације - declaration check	Органолептичка својства - organoleptic properties	Пестициди - pesticides	Полициклични ароматични угљоводоници - polycyclic aromatic	Радиоактивност - radioactivity	остали испитивани параметри other parameters tested								
																								КМпО4	Гвожђе - ferrum	pH	Алуминијум - aluminium	Амонијак - ammonia	Електропровод - conductivity	Ортофосфати - orthophosphates	Силикати - silicates	
		1	2	3	4	5	6	7	8	9	10	11	12	13	14	15	16	17	18	19	20	21	22	23	24	25	26	27	28	29	30	
3	Природна изворска вода домаћег порекла Domestic natural spring water	свега total	231	7	34	33	16	12	10	18	35	36	43	35	155	211	35	12	29	88	196	10	0	0	115	59	85	185	171	121	32	25
	не одговара non-compliant	10	0	0	0	0	0	0	0	0	0	0	0	0	0	0	0	0	10	0	0	0	0	0	0	0	0	0	0	0	0	
4	Природна изворска вода из увоза Imported natural spring water	свега total	172	70	79	78	72	2	76	80	78	79	86	78	88	143	79	72	79	168	141	1	0	70	14	116	81	80	86	12	6	8
	не одговара non-	1	0	0	0	0	0	0	0	0	0	0	0	0	0	0	0	0	0	1	0	0	0	0	0	0	0	0	0	0	0	

## 8.3.7. Физичкохемијска исправност флашираних вода, 2010.

Chemical safety of bottled water in the Republic of Serbia, 2010.

Врсте намирница Type of food			број прегледаних узорка number of tested samples	Број прегледаних узорака по параметрима Number of samples tested by the parameters																													
				Укупно – total	Антимон - antimony	Арсен - arsenic	Бакар - copper	Баријум - barium	Бор - boron	Цијаниди - cyanides	Флуориди - fluorides	Хром - chromium	Кадмијум - cadmium	Манган - manganese	Никл - nickel	Нитрати - nitrates	Нитрити - nitrites	Олово - lead	Селен - selenium	Жива - mercury	Провера декларације - declaration check	Органолептичка својства - organoleptic properties	Пестициди - pesticides	ароматични угљоводоници - radioactivity	Радиоактивност - radioactivity	остали испитивани параметри other parameters tested							
																										KMnO4	Гвожђе - ferrum	pH	Алуминијум - aluminium	Амонијак - ammonia	Електропровод - conductivity	Ортофосфати - orthophosphates	Силикати - silicates
			1	2	3	4	5	6	7	8	9	10	11	12	13	14	15	16	17	18	19	20	21	22	23	24	25	26	27	28	29	30	
5	Стона вода домаћег порекла Domestic table water	свег а total	6	0	3	0	0	0	1	0	1	2	1	0	1	1	3	0	1	3	4	1	0	0	0	1	1	0	0	0	0	0	
		не одговара non- conformity	3	0	0	0	0	0	0	0	0	0	0	0	0	0	0	0	0	0	3	0	0	0	0	0	0	0	0	0	0	0	
6	Стона вода из увоза Imported table water	свег а total	4	0	2	2	2	0	2	3	2	2	4	2	4	4	2	0	2	1	4	3	0	0	2	2	3	2	2	3	2	2	
		не одговара non- conformity	0	0	0	0	0	0	0	0	0	0	0	0	0	0	0	0	0	0	0	0	0	0	0	0	0	0	0	0	0	0	
Укупно(Доб) Total(Доб)		свег а total	1003	101	207	206	141	46	191	390	209	219	343	215	716	805	218	134	187	614	843	53	1	77	336	404	386	573	552	345	97	40	
		не одговара non- conformity	23	0	0	0	0	0	0	0	0	0	0	0	0	0	0	0	0	0	23	0	0	0	0	0	0	0	0	0	0	0	



**8.3. ЗДРАВСТВЕНА ИСПРАВНОСТ НАМИРНИЦА И ПРЕДМЕТА ОПШТЕ УПОТРЕБЕ У РЕПУБЛИЦИ СРБИЈИ, 2010.****HEALTH SAFETY OF FOOD AND CONSUMER GOODS IN THE REPUBLIC OF SERBIA, 2010****8.3.8. Микробиолошка исправност флашираних вода, 2010.****Microbiological safety of bottled water in the Republic of Serbia, 2010**

Врсте намирница Type of food		Број прегледаних узорака Number of tested samples		Неисправни узорци због налаза: Non-compliant samples due to:					
		Укупно - total	не одговара - non-compliant	E.coli и других колиформних бактерија - e.colli and other coliform bacteria	Фекалних стрептокока - Streptococci faecalis	Pseudomonas - aeruginosa	Паразита – parasites	Спорогених сулфиторедукујућих анаеробних бактерија Sporogenous sulfite – reducing bacteria	Повећан број микроорганизама -Increased number of microorganisms
1	2	3	4	5	6	7	8		
1	Природна минерална вода домаћег порекла Domestic natural mineral water	1491	9	2	1	3	0	2	0
2	Природна минерална вода из увоза Imported natural mineral water	39	0	0	0	0	0	0	0
3	Природна изворска вода домаћег порекла Domestic natural spring water	447	6	1	0	0	0	0	0
4	Природна изворска вода из увоза Imported natural spring water	190	3	3	0	0	0	0	0
5	Стона вода домаћег порекла Domestic table water	7	0	0	0	0	0	0	0
6	Стона вода из увоза Imported table water	4	0	0	0	0	0	0	0
Укупно (1 до 4) Total (1 do 4)		2178	18	6	1	3	0	2	6

# 9.

## СТИЛ ЖИВОТА, ЗНАЊА И СТАВОВИ ПРЕМА ЗДРАВЉУ ОДРАСЛИХ СТАНОВНИКА У РЕПУБЛИЦИ СРБИЈИ

### *LIFE STYLE, KNOWLEDGE AND ATTITUDES TO HEALTH OF ADULT POPULATION IN REPUBLIC OF SERBIA*

	Страна <i>Page</i>
9. Стил живота, знања и ставови према здрављу одраслих становника у Републици Србији <i>Life style, knowledge and attitudes to health of adult population in Republic of Serbia</i>	521
9.1 Хигијенске навике <i>Hygienic habits</i>	521
9.2 Исхрана <i>Diet</i>	523
9.3 Слободно време, физичка активност и спорт <i>Leisure, exercise and sports</i>	527
9.4 Понашање у саобраћају <i>Behavior in traffic</i>	528
9.5 Пушење <i>Smoking</i>	530
9.6 Употреба алкохола <i>Alcohol consumption</i>	532
9.7 Сексуално понашање <i>Sexual behavior</i>	534
9.8 HIV/AIDS	535

## **9. СТИЛ ЖИВОТА, ЗНАЊА И СТАВОВИ ПРЕМА ЗДРАВЉУ ОДРАСЛИХ СТАНОВНИКА У РЕПУБЛИЦИ СРБИЈИ**

### **9.1 Хигијенске навике**

У Србији је 2006. године 73,8% одраслих становника редовно прало руке, што је значајан пораст у односу на 2000. годину када је то чинило 67,4%. Проценат становника који су се редовно купали или туширали опао је са 64,9% у 2000. години на 56,7% у 2006. години, као и проценат становника који су редовно, више од једном дневно прали зубе, са 56,7% на 40,7%. У 2006. години најредовније су личну хигијену одржавали одрасли становници до 35 година старости, жене, становници градских насеља, Београда и становници из категорије најбогатијих (табела 9.1.1).

## **9. LIFE STYLE, KNOWLEDGE AND ATTITUDES TO HEALTH OF ADULT POPULATION IN REPUBLIC OF SERBIA**

### **9.1 Hygienic habits**

In 2006 in Serbia 73.8% of adults washed their hands regularly, which was a significant improvement over 2000, when only 67.4% did so. The percentage of the population taking a regular bath/shower fell from 64.9% in 2000 to 56.7% in 2006. The same applied to dental hygiene: in 2000 56.7% of the population brushed their teeth at least once a day, as compared to only 40.7% in 2006. In 2006 the best hygiene indices were recorded among adults below the age of 35, women, the urban population, citizens of Belgrade and those classified as the richest (Table 9.1.1).

Табела 9.1.1 Хигијенске навике одраслих становника у Републици Србији, 2006.

Table 9.1.1 Hygienic habits of adult population in Republic of Serbia, 2006.

Географска, демографска и социјално-економска обележја <i>Geographical, demographic and social-economic characteristics</i>		Редовно пере руке <i>Wash hands regularly</i>	Редовно пере зубе <i>Brush teeth regularly</i>	Редовно се купа/тушира <i>Take shower regularly</i>
		%	%	%
Географска област <i>Geographical region</i>	Војводина <i>Vojvodina</i>	69,8	39,3	67,4
	Београд <i>Belgrade</i>	79,1	56,7	69,8
	Западна Србија <i>Western Serbia</i>	73,4	40,1	39,1
	Централна Србија <i>Central Serbia</i>	70,4	35,7	47,0
	Источна Србија <i>Eastern Serbia</i>	72,4	30,8	42,2
	Југоисточна Србија <i>Southeastern Serbia</i>	78,4	31,2	36,0
Тип насеља <i>Type of settlement</i>	Градски <i>Urban</i>	79,0	50,1	63,3
	Остали <i>Non-urban</i>	66,8	28,3	43,3
Пол <i>Sex</i>	Женски <i>Female</i>	79,2	49,5	58,8
	Мушки <i>Male</i>	68,8	32,6	50,9
Добне групе <i>Age groups</i>	20–34	83,1	63,9	77,6
	35–44	81,4	49,7	67,6
	45–54	77,7	40,2	60,6
	55–64	72,6	31,3	46,9
	65–74	60,7	18,8	26,6
	75+	49,9	13,6	15,5
Степен образовања <i>Educational level</i>	Основно и ниже <i>Primary and lower</i>	57,3	15,1	27,8
	Средње <i>Secondary school</i>	81,0	51,0	67,7
	Више и високо <i>University education</i>	89,4	68,4	76,1
Материјално стање према индексу благостања <i>Material status by the wealth index</i>	Најсиромашнији <i>Poorest</i>	55,5	13,9	25,3
	Сиромашнији <i>Poorer</i>	69,3	29,8	46,4
	Средњи слој <i>Middle class</i>	74,8	40,1	54,0
	Богатији <i>Richer</i>	82,1	52,7	69,0
	Најбогатији <i>Richest</i>	87,6	67,9	79,7
Србија <i>Serbia</i>		73,8	40,7	56,7

## 9.2 Исхрана

Три главна оброка је 2006. године редовно имало 56,6% одраслих становника, што представља повећање у односу на 2000. годину када их је било 52,8%. Више од три четвртине (77,6%) становника Србије је редовно доручковало. Најстарији, најсиромашнији и они који живе ван градских насеља редовније су узимали оброке од млађих, оних који су били бољег материјалног стања и становника у градским насељима (табела 9.2.1).

Коришћење животињских масти за припремање оброка је смањено у 2006. години (33,8%) у односу на 2000. годину (41,0%). Животињске масти за припремање хране највише у коришћене у западној Србији (44,5%) и Војводини (43,8%), а најмање у Београду (14,2%). Коришћење животињских масти је било највеће међу најсиромашнијим становницима (58,3%) и сиромашнијима (44,7%) и опадало је са порастом индекса благостања, тако да је само 9,0% најбогатијих за припремање хране користило ову врсту масноће (табела 9.2.1).

У 2006. години више од половине становника (57,2%) је користило у исхрани претежено бели хлеб, а 14,8% становника црни, ражани и сличне врсте хлеба (табела 9.2.2).

Мање од једном недељно рибу је јело 48,7% одраслих становника. Становници Београда и Војводине, најбогатији становници, као и они који живе у градским насељима, чешће су користили рибу у исхрани (табела 9.2.2).

Свеже поврће је у 2006. години свакодневно конзумирало 54,8% одраслих становника, што је значајно више него 2000. године када је то чинило 42,4%. У односу на просек у Србији у Војводини и централној Србији је значајно мање становника који су свакодневно јели свеже поврће (44,0% и 49,3%). Свеже воће је свакодневно конзумирало 44,0% становника. И учесталост конзумирања свежег воћа је порасла у односу на 2000. годину када је износила 34,4%. Становници западне Србије и Београда су јели свеже воће значајно више (51,4% и 51,0%), за разлику од становника централне Србије (35,4%) и Војводине (40,4%). Богатији и најбогатији становници у својој исхрани су чешће користили свеже поврће и воће (табела 9.2.2).

Сваки пети одрасли становник Србије (19,9%) у 2006. години при избору начина исхране никад није размишљао о здрављу, што је више него у 2000. години (15,4%). О здрављу су, при избору начина исхране, најмање размишљали становници старији од 75 година (25,3%), становници југоисточне Србије (24,8%) и најсиромашнија популација (28,7%).

## 9.2 Diet

In 2006 three main meals were regularly consumed by 56.6% of adults in Serbia, which was an improvement in comparison with 2000 when only 52.8% had them. More than three quarters (77.6%) of the Serbian population had a regular breakfast. The oldest, the poorest and those living in non-urban settlements had their meals more regularly than those that were better off and lived in cities (Table 9.2.1).

The use of animal lard to prepare meals was reduced in 2006 (33.8%) in comparison with 2000 (41.0%). Animal fats were mostly used to prepare meals in Western Serbia (44.5%) and Vojvodina (43.8%), and least in Belgrade (14.2%). The use of animal fats was most prevalent among the poorest population (58.3%) and poorer (44.7%), and it gradually fell with the rise of wealth index, so that only 9.0% of the richest used this type of fat to prepare their meals (Table 9.2.1)

Over half of the population (57.2%) used predominantly white bread, and 14.8% of adults used whole grain, rye and similar types of bread (Table 9.2.2).

In 2006 in Serbia 48.7% of the population ate fish less than once a week. The population of Belgrade and Vojvodina, the richest and those living in urban settlements had fish in their diet more frequently (Table 9.2.2).

In 2006 fresh vegetables were eaten daily by 54.8% of adults, which was significantly more than in 2000 when only 42.4% did so. Compared to Serbian average, in Vojvodina and Central Serbia a significantly lower number of people used fresh vegetables in their daily diet (44.0% and 49.3%, respectively). Fresh fruits were a part of the everyday diet of 44.0% of the population. The frequency of use of fresh fruits has increased in comparison with 2000 when it was 34.4%. The population of Western Serbia and Belgrade used fresh fruits significantly more (51.4% and 51.0%, respectively), compared to those living in Central Serbia (35.4%) and Vojvodina (40.4%). The richer and richest people used fresh fruits and vegetables more often (Table 9.2.2).

In 2006 one in five adults in Serbia (19.9%) never thought of the health implications when they chose what to eat, which was more than in 2000 (15.4%). When selecting their diet, the elderly (75+) appeared to think less (25.3%), and so did the population of Southeastern Serbia (24.8%) and the poorest part of population (28.7%).

**Табела 9.2.1 Редовност исхране и коришћење животињских масти код одраслих становника у Републици Србији, 2006.**

*Table 9.2.1 Regularity of consuming meals and using animal lard in adult population in Republic of Serbia, 2006*

Географска, демографска и социјално-економска обележја <i>Geographical, demographic and social-economic characteristics</i>		Свакодневно доручкује <i>Have breakfast regularly</i>	Свакодневно има сва три главна obroka <i>Have three main meals regularly</i>	За припремање хране користи животињске масти <i>Use animal lard for preparing meals</i>
		%	%	%
<b>Географска област</b> <i>Geographical region</i>	Војводина <i>Vojvodina</i>	70,2	54,9	43,8
	Београд <i>Belgrade</i>	73,9	50,3	14,2
	Западна Србија <i>Western Serbia</i>	88,6	65,6	44,5
	Централна Србија <i>Central Serbia</i>	80,2	57,3	31,2
	Источна Србија <i>Eastern Serbia</i>	79,4	58,1	36,1
	Југоисточна Србија <i>Southeastern Serbia</i>	84,7	61,3	39,2
<b>Тип насеља</b> <i>Type of settlement</i>	Градски <i>Urban</i>	74,5	53,4	20,7
	Остали <i>Non-urban</i>	81,6	60,9	51,2
<b>Пол</b> <i>Sex</i>	Женски <i>Female</i>	75,1	51,2	33,1
	Мушки <i>Male</i>	79,8	61,6	34,5
<b>Добне групе</b> <i>Age groups</i>	20–34	75,2	55,8	30,3
	35–44	73,4	53,8	34,8
	45–54	74,5	52,5	35,1
	55–64	78,2	56,1	33,1
	65–74	84,6	63,8	34,7
	75+	85,3	61,6	38,9
<b>Степен образовања</b> <i>Educational level</i>	Основно и ниже <i>Primary and lower</i>	80,7	59,3	48,4
	Средње <i>Secondary school</i>	76,0	55,9	29,0
	Више и високо <i>University education</i>	75,2	52,6	14,5
<b>Материјално стање према индексу благостања</b> <i>Material status by the wealth index</i>	Најсиромашнији <i>Poorest</i>	79,4	60,2	58,3
	Сиромашнији <i>Poorer</i>	80,6	59,2	44,7
	Средњи слој <i>Middle class</i>	81,7	59,2	34,0
	Богатији <i>Richer</i>	74,0	55,1	22,3
	Најбогатији <i>Richest</i>	72,0	49,4	9,0
<b>Србија</b> <i>Serbia</i>		<b>77,6</b>	<b>56,6</b>	<b>33,8</b>

**Табела 9.2.2 Конзумирање хлеба, рибе, свежег поврћа и воћа код одраслог становништва у Републици Србији, 2006.**

*Table 9.2.2 Consumption of bread, fish, fresh vegetables and fruits in diet of adult population in Republic of Serbia, 2006*

Географска, демографска и социјално-економска обележја <i>Geographical, demographic and social-economic characteristics</i>		Конзумира бели хлеб <i>Use white bread</i>	Конзумира црни, ражани и сличне врсте хлеба <i>Use whole grain, rye and similar types of bread</i>	Једу рибу мање од једном недељно <i>Eat fish less than once a week</i>	Једу свеже поврће свакодневно <i>Eat fresh vegetables daily</i>	Једу свеже воће свакодневно <i>Eat fresh fruits daily</i>
		%	%	%	%	%
<b>Географска област</b> <i>Geographical region</i>	Војводина <i>Vojvodina</i>	53,8	18,1	44,9	44,0	40,4
	Београд <i>Belgrade</i>	47,6	24,0	41,3	57,7	51,0
	Западна Србија <i>Western Serbia</i>	60,9	7,0	52,2	65,2	51,4
	Централна Србија <i>Central Serbia</i>	70,1	7,0	51,4	49,3	35,4
	Источна Србија <i>Eastern Serbia</i>	56,7	10,0	53,6	63,7	41,9
	Југоисточна Србија <i>Southeastern Serbia</i>	60,3	12,5	58,6	63,8	46,2
<b>Тип насеља</b> <i>Type of settlement</i>	Градски <i>Urban</i>	51,5	20,5	42,9	53,8	45,7
	Остали <i>Non-urban</i>	64,6	7,2	56,4	56,1	41,8
<b>Пол</b> <i>Sex</i>	Женски <i>Female</i>	56,9	16,2	48,3	57,9	49,0
	Мушки <i>Male</i>	57,4	13,5	49,1	52,0	39,5
<b>Добне групе</b> <i>Age groups</i>	20–34	66,8	11,4	47,5	54,5	46,3
	35–44	60,4	13,1	44,4	58,1	47,4
	45–54	55,2	15,1	45,5	57,6	44,9
	55–64	49,1	18,5	46,5	57,3	45,2
	65–74	50,6	18,4	55,1	51,6	41,4
	75+	53,2	14,3	59,6	44,6	32,1
<b>Степен образовања</b> <i>Educational level</i>	Основно и ниже <i>Primary and lower</i>	60,6	8,8	59,8	47,6	34,6
	Средње <i>Secondary school</i>	58,7	14,9	45,2	57,3	47,2
	Више и високо <i>University education</i>	43,2	29,4	33,4	64,0	56,4
<b>Материјално стање према индексу благостања</b> <i>Material status by the wealth index</i>	Најсиромашнији <i>Poorest</i>	61,0	5,4	64,4	46,6	32,6
	Сиромашнији <i>Poorer</i>	62,3	9,2	52,4	52,5	39,9
	Средњи слој <i>Middle class</i>	61,9	12,7	51,6	57,3	45,3
	Богатији <i>Richer</i>	55,8	19,1	39,6	58,8	50,0
	Најбогатији <i>Richest</i>	44,6	27,9	35,0	58,9	52,6
<b>Србија</b> <i>Serbia</i>		<b>57,2</b>	<b>14,8</b>	<b>48,7</b>	<b>54,8</b>	<b>44,0</b>



### 9.3 Слободно време, физичка активност и спорт

У 2006. години је две трећине становника Србије (67,7%) слободно време проводило претежно на седентеран начин (графикон 9.3.1). Проценат одраслих становника који су вежбали више од 3 пута недељно тако да се задувају или озноје је у 2006. години износио 25,5% што је значајно више него 2000. године када је то чинило 13,7%.

Једна трећина запослених у Србији 2006. године (31,1%) се бавила седентерним типом посла и то једна четвртина мушкараца (25,4%) и две петине жена (40,6%). Проценат запослених са седентерним типом посла је значајно повећан у односу на 2000. годину када је износио 25,2%, а највећи је био међу најбогатијима (49,7%) и опадао је са индексом благостања, тако да је међу најсиромашнијима износио само 12,0%.

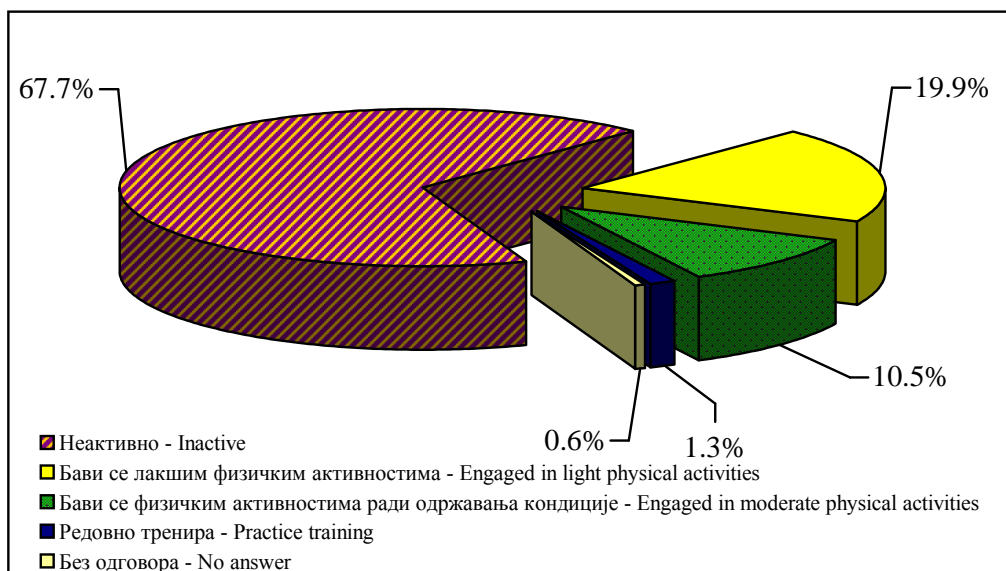
### 9.3 Leisure, exercise and sports

In 2006 two thirds of the population of Serbia (67.7%) spent their free time mainly in a sedentary way (Figure 9.3.1). In 2006 the percentage of adults who exercised more than 3 times a week intensively, i.e. sweating and breathing faster, reached 25.5% which was significantly more than in 2000 when only 13.7% did so.

In 2006, one third of the employed population in Serbia (31.1%) had a sedentary type of work: one quarter of men (25.4%) and two fifths of women (40.6%). The percentage of employees with a sedentary type of work was significantly increased in comparison with 2000 when it was only 25.2%. The number is the highest among the richest (49.7%) and tends to fall with the wealth index, reaching the lowest value with the poorest, i.e. only 12.0%.

#### Графикон 9.3.1 Одрасли становници који активно проводе слободно време према интензитету активности у Републици Србији, 2006.

Figure 9.3.1 Adult population who spend their free time in an active manner, by intensity of the exercise, in Republic of Serbia, 2006



#### **9.4 Понашање у саобраћају**

Више од четири петине возача (81,0%) у Србији у старосној групи 18-34 године је у 2006. години користило сигурносни појас приликом вожње, што је значајно више у односу на 2000. годину (31,4%). У истој старосној групи, скоро сви возачи су понекад возили под утицајем алкохола (97,7%), прекорачили дозвољену брзину (88,9%) и користили мобилни телефон током вожње (82,9%) (табела 9.4.1).

У 2006. години проценат одраслих становника Србије који су се као пешаци, по сопственом признању, понашали ризично, прелазили улицу ван пешачког прелаза, или када је на семафору црвено светло, био је 6,5%, а у Београду највећи и износио је 8,4%.

#### **9.4 Behavior in traffic**

In 2006, more than four fifths of drivers (83.0%) in Serbia aged 18-34 years used a safety belt while driving, which was significantly more than in 2000 (31.4%). In the same age group, practically all drivers have occasionally driven under the influence of alcohol (97.7%), exceeded the speed limit (88.9%) and used their mobile phone while driving (82.9%) (table 9.4.1).

In 2006 the percentage of the adult population, based on their own admission, that behaved recklessly, crossing streets at undesignated areas (no zebra), or at red traffic light was 6.5%, peaking in Belgrade at 8.4%.

**Табела 9.4.1 Ризично понашање одраслих становника приликом вожње аутомобила у Републици Србији, 2006.**

*Table 9.4.1 Risk behavior of adult population while driving car in Republic of Serbia, 2006*

Географска, демографска и социјално-економска обележја <i>Geographical, demographic and social-economic characteristics</i>		Не користи сигурносни појас <i>Do not use safety belt</i>	Воze под утицајем алкохола <i>Drive under the influence of alcohol</i>	Прекорачују дозвољену брзину <i>Exceed the speed limit</i>	Користе мобилни телефон <i>Use mobile phone</i>
		%	%	%	%
<b>Географска област</b> <i>Geographical region</i>	Војводина <i>Vojvodina</i>	17,2	98,4	89,2	83,7
	Београд <i>Belgrade</i>	28,1	97,1	84,5	75,2
	Западна Србија <i>Western Serbia</i>	18,2	98,0	89,4	88,0
	Централна Србија <i>Central Serbia</i>	12,3	97,3	87,9	80,9
	Источна Србија <i>Eastern Serbia</i>	10,9	97,9	94,7	91,7
	Југоисточна Србија <i>Southeastern Serbia</i>	22,3	97,8	94,4	88,7
<b>Тип насеља</b> <i>Type of settlement</i>	Градски <i>Urban</i>	19,3	98,0	88,2	81,9
	Остали <i>Non-urban</i>	18,4	97,4	90,1	84,3
<b>Пол</b> <i>Sex</i>	Женски <i>Female</i>	13,6	99,1	91,6	88,8
	Мушки <i>Male</i>	21,4	97,1	87,8	80,2
<b>Добне групе</b> <i>Age groups</i>	18–19	19,2	97,3	92,7	80,9
	20–24	21,0	98,3	86,9	82,2
	25–29	19,4	97,5	88,5	83,5
	30–34	16,7	97,5	90,4	83,1
<b>Материјално стање према индексу благостања</b> <i>Material status by the wealth index</i>	Најсиромашнији <i>Poorest</i>	13,3	95,6	93,6	88,0
	Сиромашнији <i>Poorer</i>	21,5	97,5	90,3	85,2
	Средњи слој <i>Middle class</i>	17,0	97,9	91,5	86,2
	Богатији <i>Richer</i>	17,3	99,0	87,6	82,9
	Најбогатији <i>Richest</i>	22,5	97,3	85,6	76,7
<b>Србија</b> <i>Serbia</i>		<b>19,0</b>	<b>97,7</b>	<b>88,9</b>	<b>82,9</b>

## 9.5 Пушење

У Србији је у 2006. години 33,6% становника пушило (свакодневно или повремено), што говори да је учесталост пушења у односу на 2000. годину смањена за 6,9%. Иако је смањење броја пушача било веће међу мушкарцима, пушење је и даље остала заступљенија навика код мушкараца (38,1%) него код жена (29,9%) (графикон 9.5.1).

У Србији је у 2006. години свакодневно пушило 27,7% одраслих становника, односно скоро свака четврта жена (23,7%) и сваки трећи мушкарац (32,5%). У Војводини је било регистровано значајно више пушача, како укупно тако и у категорији свакодневних пушача (30,7%) (графикон 9.5.2). Исто се односило и на градска насеља где је број пушача био већи у односу на остала насеља (графикон 9.5.2).

Од укупног броја свакодневних пушача у 2006. години, њих 66,8% је пушило више од 20 цигарета дневно, док је просечан „пушачки стаж” свакодневних пушача износио 18,8 година.

Скоро две трећине становника Србије (61,7%) је у 2006. години било изложено дуванском диму у сопственој кући, а 44,9% је било изложено дуванском диму на радном месту, значајно више у Војводини и западној Србији.

Свест о штетним последицама пушења, односно дуванског дима по здравље је била присутна у 2006. години код 57,5% становника Србије, што представља изузетно унапређење у односу на 2000. годину када је била присутна код 34,6% становника.

## 9.5 Smoking

In 2006 in Serbia 33.6% of the population were smokers (regular or occasional), suggesting a reduction of the smoking rate by 6.9% in comparison with 2000. Although the reduced number of smokers was higher among men, the habit was still more prevalent among them (38.1%) than among women (29.9%) (Figure 9.5.1).

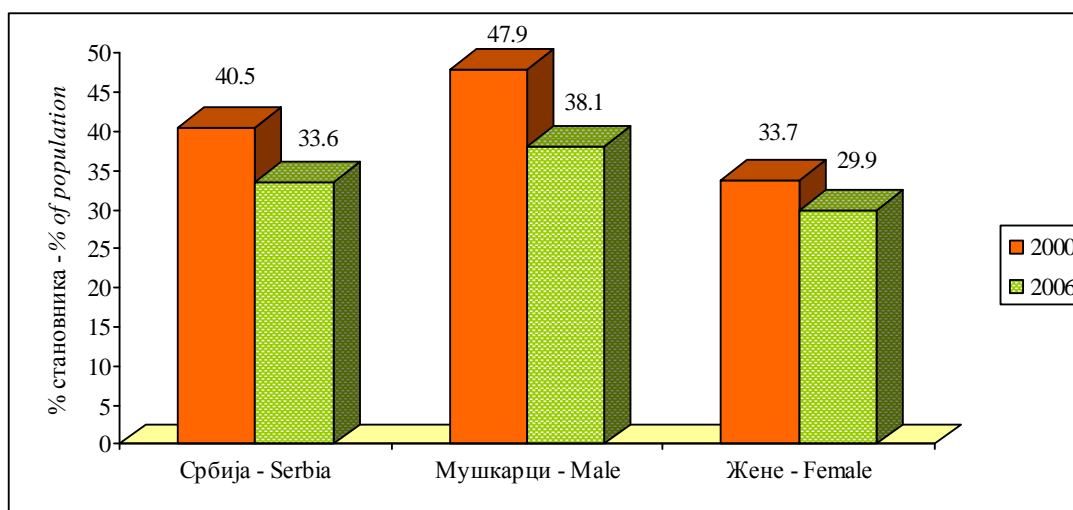
In 2006 in Serbia 27.7% of adults, or almost one in four women (23.7%) together with one in three men (32.5%) smoked on a daily basis. In Vojvodina the number of smokers was significantly higher, both the overall number and in the group of those that smoked every day (30.7%) (Figure 9.5.2). The same applied to urban settlements where the number of smokers was higher than in other types of settlements (Figure 9.5.2) .

In 2006, out of the total number of people that smoked daily, 66.8% smoked more than 20 cigarettes a day, while the history of smoking of those that smoked every day was 18.8 years on the average.

In 2006 almost two thirds of the population of Serbia (61.7%) was exposed to tobacco smoke at home and 44.9% were exposed to tobacco smoke at work, significantly more in Vojvodina and Western Serbia.

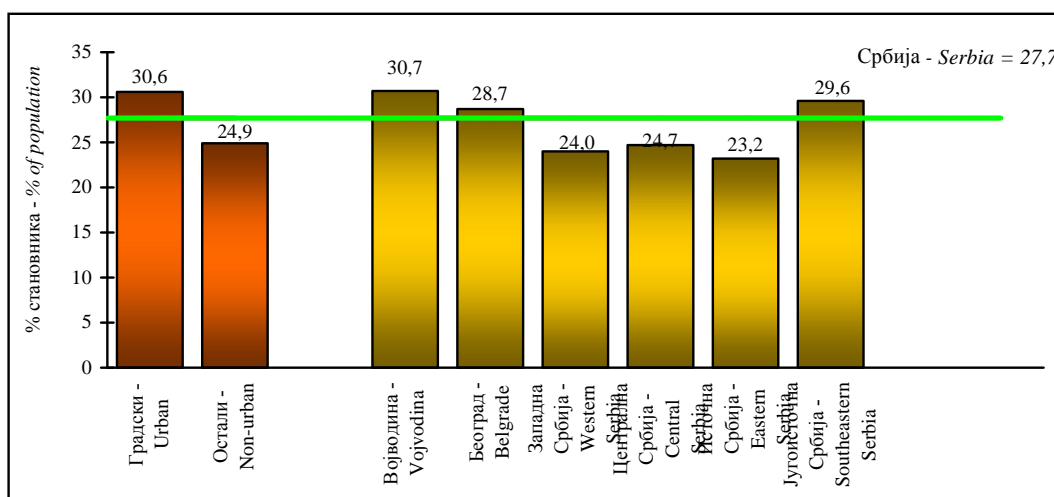
In 2006 57.5% of the population of Serbia was aware of the noxious effects of smoking, i.e. tobacco smoke, which was an outstanding improvement over 2000, when only 34.6% knew that.

**Графикон 9.5.1 Учесталост пушења одраслих становника према полу у Републици Србији, 2006.**  
*Figure 9.5.1 Smoking prevalence among adults by gender in Republic of Serbia, 2006*



**Графикон 9.5.2 Одрасли становници – свакодневни пушачи према типу насеља и географским областима у Републици Србији, 2006.**

*Figure 9.5.2 Adult population – regular (daily) smokers by the type of settlement and geographical regions in Republic of Serbia, 2006*



## 9.6 Употреба алкохола

У Србији је 2006. године 40,3% становника конзумирало алкохол (повремено или свакодневно), а број становника који не конзумирају алкохол је у односу на 2000. годину повећан за 5%. Свакодневно је алкохолна пића конзумирало 3,4% становника Србије. Свакодневно су најчешће конзумирана „жестока” пића, а затим пиво и вино. Највећи проценат оних који су свакодневно конзумирали алкохол налазио се у групи 55 до 64 године, у источној Србији и код становника који су припадали категорији најсиро-машнијих.

Просечан број недељно попијених доза алкохолних пића је код одраслих становника у Србији 2006. године износио 6,4 што је значајно мање него 2000. године када је био 8,3. Мушкарци су просечно недељно пили четири пута већи број доза алкохолних пића него жене (8,5:2,0) (табела 9.6.1).

У 2006. години нешто мање од 3% жена које су конзумирале алкохол је спадало у групу са средњим ризиком (дневно конзумирају више од 20 грама етанола) за настанак дуготрајних болести односно здравствених проблема као последице употребе алкохола, док се у овој групи налазило 8,7% мушкараца (дневно конзумирају више од 40 грама етанола) (табела 9.6.1).

Проценат одраслих становника који дневно конзумирају 50 и више грама етанола представља индикатор „тешког пијења”. У овој групи која је под високим ризиком за настанак дуготрајних болести односно здравствених проблема као последице употребе алкохола налазило се у 2006. години 3,9% одраслих становника Србије. У источној Србији је забележен већи проценат становника који су припадали овој категорији (7,6%), као и у групи најсиромашнијих становника (6,1%) (табела 9.6.1).

## 9.6 Alcohol consumption

In 2006 in Serbia 40.3% of the population drank alcohol (occasionally or daily), where the number of nonconsumers of alcohol increased by 5% in comparison with 2000. The 3.4% of the adult population of Serbia drank alcohol on a daily basis. Most commonly they drank strong spirits, which are followed by beer and wine. The greatest percentage of regular alcohol consumers is recorded in the age group of the elderly (75+ yrs), in Eastern Serbia and among the poorest.

In 2006 in Serbia the average number of weekly alcoholic drinks amounted to 6.4 which was significantly less than in 2000 when it was 8.3. On the average, men drank four times more than women (8.5 vs. 2.0 drinks per week) (Table 9.6.1).

In 2006 somewhat less than 3% of women were classified as being at medium risk (daily consumption of more than 20gr ethanol) for the development of chronic illnesses resulting from excessive consumption of alcohol. Conversely, 8.7% of men were classified in the same group (daily consumption of more than 40gr ethanol) (Table 9.6.1).

The percentage of adults who drink over 50gr ethanol daily is an indicator of heavy drinking. In 2006 the group at high risk for development of chronic illnesses resulting from excessive use of alcohol comprised 3.9% of adult population of Serbia. In Eastern Serbia a higher percentage of population belonged to this group (7.6%) and the same was recorded in the group of the poorest (6.1%) (Table 9.6.1).

**Табела 9.6.1 Просечна количина попијеног алкохола у току недеље и дневно код одраслих становника у Републици Србије**

Table 9.6.1 Average amount of alcohol consumed weekly and daily in adult population in Republic of Serbia, 2006

Географска, демографска и социјално-економска обележја <i>Geographical, demographic and social-economic characteristics</i>		Просечан број недељно попијених доза пића <i>Average number of weekly alcoholic drinks</i>	Дневно конзумира више од 20 грама етанола (за жене), односно више од 40 грама етанола (за мушкарце) <i>Daily consumption of more than 20gr ethanol (female) or more than 40gr ethanol (male)</i>	Конзумира 50 и више грама етанола дневно <i>Daily consumption of more than 50gr ethanol</i>
		Број-Number	%	%
Географска област <i>Geographical region</i>	Војводина <i>Vojvodina</i>	6,6	6,9	3,7
	Београд <i>Belgrade</i>	3,6	3,8	1,5
	Западна Србија <i>Western Serbia</i>	7,7	7,4	5,0
	Централна Србија <i>Central Serbia</i>	7,8	7,5	4,2
	Источна Србија <i>Eastern Serbia</i>	7,7	10,3	7,6
	Југоисточна Србија <i>Southeastern Serbia</i>	6,2	5,8	3,4
Тип насеља <i>Type of settlement</i>	Градски <i>Urban</i>	5,6	5,6	3,1
	Остали <i>Non-urban</i>	7,3	7,8	4,7
Пол <i>Sex</i>	Женски <i>Female</i>	2,0	2,7	0,4
	Мушки <i>Male</i>	8,5	8,7	5,7
Добне групе <i>Age groups</i>	20–34	4,9	5,1	2,6
	35–44	5,9	6,4	3,6
	45–54	6,9	7,9	4,8
	55–64	7,8	8,7	5,2
	65–74	7,8	6,9	4,5
	75+	6,3	5,3	2,8
Степен образовања <i>Educational level</i>	Основно и ниже <i>Primary and lower</i>	8,3	10,1	6,3
	Средње <i>Secondary school</i>	5,9	5,8	3,3
	Више и високо <i>University education</i>	4,8	3,9	1,8
Материјално стање према индексу благостања <i>Material status by the wealth index</i>	Најсиромашнији <i>Poorest</i>	8,4	9,2	6,1
	Сиромашнији <i>Poorer</i>	7,4	7,7	4,8
	Средњи слој <i>Middle class</i>	6,5	6,9	4,0
	Богатији <i>Richer</i>	5,2	5,5	2,5
	Најбогатији <i>Richest</i>	4,3	4,2	2,0
Србија <i>Serbia</i>		6,4	6,6	3,9

## 9.7 Сексуално понашање

У току 12 месеци који су претходили истраживању 2006. године 7,6% одраслих становника Србије је имало сексуалне односе са нерегуларним партнером (партнер са којим особа није у брачној, односно ванбрачној вези). У значајно већем проценту сексуалне односе са нерегуларним партнером су имали мушкарци (12,4%) и становници старости од 20 до 34 године (16,3%), а значајно мање жене (3,6%) (графикон 9.7.1). Просечан број нерегуларних партнера износио је 2,4.

Од укупног броја одраслих становника Србије који су у години која је претходила истраживању 2006. године имали сексуалне односе са нерегуларним партнером тек нешто више од половине (51,6%) је приликом последњег сексуалног односа користило кондом.

У 2006. години од укупног броја жена репродуктивне доби које су имале сталног сексуалног партнера 37,3% користило је контрацептивна средства (пилулу, интраутерину спиралу, локална хемијска средства, кондом, дијафрагму), а 36,9% је користило непоуздане методе контрацепције (неплодни дани, прекинут однос).

## 9.7 Sexual behavior

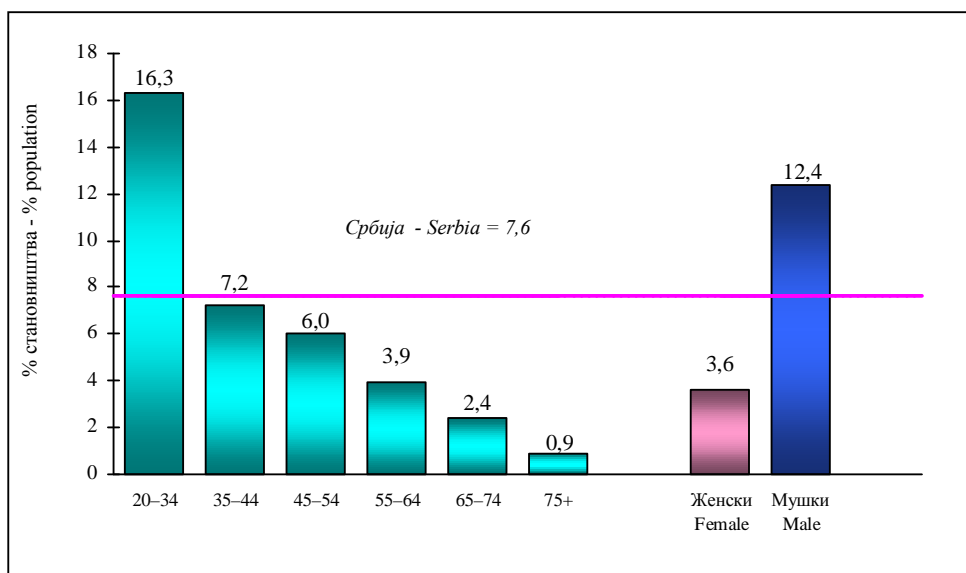
In the course of the 12 months preceding the 2006 survey, 7.6% adults in the population of Serbia had sexual relations with a non-regular partner (defined as a partner to whom they are neither married nor living with). Men and the population in the age group 20 to 34 years had significantly more sexual relations with non-regular partners (12.4% and 16.3%, respectively); a significantly lower percentage of sexual relations with non-regular partners was recorded in women (3.6%) (Figure 9.7.1). The average number of casual partners was 2.4.

Out of the total population of Serbia who had sexual relations with non-regular partners in the 12 months preceding the 2006 survey, only 51.6% used a condom for the latest intercourse.

In 2006 out of the total number of women of childbearing age with a steady partner 37.3% used proper birth control (contraceptive pill, intrauterine device, local chemicals, condom, diaphragm), while 36.9% used unreliable methods of birth control (unfertile days, interrupted coitus).

### Графикон 9.7.1 Одрасли становници који су имали сексуалне односе са нерегуларним партнером у 12 месеци који су претходили истраживању према добним групама и полу, у Републици Србији, 2006.

Figure 9.7.1 Adults having had sexual relations with non-regular partners in the 12 months preceding the survey, by age group and gender, in Republic of Serbia, 2006





## 9.8 HIV/AIDS

За постојање HIV вируса, односно болести сиде (AIDS), у Србији је у 2006. години знало 90,5% одраслих становника и то значајно више у градским насељима (93,9%) у односу на остала (87,1%). Информисаност о HIV-у и AIDS-у је била највећа у Београду (94,8%), док је значајно мања била у западној (87,7%) и југоисточној Србији (87,9%) (табела 9.8.1).

Нешто више од трећине одраслог становништва Србије (37,9%) у 2006. години је знало где се може тестирати на HIV. Информисаност о месту тестирања је била већа код жена (40,1%) а мања код мушкараца (35,1%). У Србији се 4,2% одраслог становништва тестирало на HIV (табела 9.8.1).

## 9.8 HIV/AIDS

In 2006 in Serbia 90.5% were aware of HIV and AIDS, significantly more in urban settlements (93.9%) than in the others (87.1%). The level of information about HIV and AIDS was the highest in Belgrade (94.8%), and significantly lower in Western (87.7%) and Southeastern Serbia (87.9%) (table 9.8.1).

In 2006 somewhat more than a third of the population of Serbia (37.9%) knew where they could get tested for HIV. Knowledge of the testing site was more prevalent in women (40.1%) and less in men (35.1%). In Serbia 4.2% of adults have been tested for HIV (table 9.8.1).

**Табела 9.8.1 Информисаност о HIV-у/AIDS-у и тестирање на HIV становника у Републици Србији, 2006.**  
**Table 9.8.1 Awareness of HIV/AIDS and HIV testing in adult population in Republic of Serbia, 2006**

Географска, демографска и социјално-економска обележја <i>Geographical, demographic and social-economic characteristics</i>		Зна за постојање HIV-а/AIDS-а <i>Aware of HIV/AIDS</i>	Зна где се може тестирати на HIV <i>Know where to get tested for HIV</i>	Тестирани на HIV <i>Have been tested for HIV</i>
		%	%	%
<b>Географска област</b> <i>Geographical region</i>	Војводина <i>Vojvodina</i>	91,6	38,7	4,0
	Београд <i>Belgrade</i>	94,8	51,9	7,4
	Западна Србија <i>Western Serbia</i>	87,7	39,6	3,1
	Централна Србија <i>Central Serbia</i>	89,1	30,7	2,4
	Источна Србија <i>Eastern Serbia</i>	88,0	29,9	3,7
	Југоисточна Србија <i>Southeastern Serbia</i>	87,9	31,4	3,9
<b>Тип насеља</b> <i>Type of settlement</i>	Градски <i>Urban</i>	93,9	46,0	5,6
	Остали <i>Non-urban</i>	87,1	29,7	2,8
<b>Пол</b> <i>Sex</i>	Женски <i>Female</i>	90,8	40,1	4,4
	Мушки <i>Male</i>	90,1	35,1	4,1
<b>Добне групе</b> <i>Age groups</i>	20–34	96,8	50,1	7,4
	35–44	97,5	47,8	5,6
	45–54	93,6	39,8	3,7
	55–64	89,9	33,0	2,4
	65–74	79,5	18,7	1,6
	75+	66,4	13,6	0,0
<b>Степен образовања</b> <i>Educational level</i>	Основно и ниже <i>Primary and lower</i>	78,4	16,6	1,3
	Средње <i>Secondary school</i>	96,5	46,1	4,9
	Више и високо <i>University education</i>	97,8	59,2	9,0
<b>Материјално стање према индексу благостања</b> <i>Material status by the wealth index</i>	Најсиромашнији <i>Poorest</i>	79,7	17,8	1,3
	Сиромашнији <i>Poorer</i>	89,6	31,3	3,2
	Средњи слој <i>Middle class</i>	91,2	35,7	3,3
	Богатији <i>Richer</i>	95,1	47,6	5,5
	Најбогатији <i>Richest</i>	97,5	60,2	8,5
<b>Србија</b> <i>Serbia</i>		<b>90,5</b>	<b>37,9</b>	<b>4,2</b>



ЗДРАВСТВЕНО СТАТИСТИЧКИ ГОДИШЊАК  
РЕПУБЛИКЕ СРБИЈЕ 2010.

*HEALTH STATISTICAL YEARBOOK  
OF REPUBLIC OF SERBIA 2010*

ISSN 2217-3714 (On line)

ИНСТИТУТ ЗА ЈАВНО ЗДРАВЉЕ СРБИЈЕ  
„Др Милан Јовановић Батут”

*INSTITUTE OF PUBLIC HEALTH OF SERBIA  
“Dr Milan Jovanovic Batut”*

[www.batut.org.rs](http://www.batut.org.rs)