

Институт за јавно здравље Србије „Др Милан Јовановић Батут”
Institute of Public Health of Serbia “Dr Milan Jovanović Batut”
Одељење за превенцију и контролу незаразних болести
Department for Prevention and Control of Noncommunicable Diseases



**МАЛИГНИ ТУМОРИ
У РЕПУБЛИЦИ СРБИЈИ**

**MALIGNANT TUMOURS
IN REPUBLIC OF SERBIA**

2020

РЕГИСТАР ЗА РАК У РЕПУБЛИЦИ СРБИЈИ
SERBIAN CANCER REGISTRY

ISBN 978-86-7358-111-8

Београд, 2022.

**МАЛИГНИ ТУМОРИ
У РЕПУБЛИЦИ СРБИЈИ**

**MALIGNANT TUMOURS
IN REPUBLIC OF SERBIA**

2020

Издавач

Институт за јавно здравље Србије „Др Милан Јовановић Батут”

Published by

Institute of Public Health of Serbia “Dr Milan Jovanović Batut”

Директор / Director

Доц. др Верица Јовановић / Verica Jovanovic, MD, PhD, Associate Professor

Одељење за превенцију и контролу незаразних болести /

Department for Prevention and Control of Noncommunicable Diseases

Dr sc. med. Драган Миљуш / Dragan Miljus, MD, PhD, Head of Department

Др Снежана Живковић Перишић / Snezana Zivkovic Perisic, MD

Зорица Божић, виши дијететски нутрициониста / Zorica Bozic, senior dietitian nutritionist

Уредници / Editors

Dr sc. med. Драган Миљуш / Dragan Miljus, MD, PhD, Head of Department

Др Снежана Живковић Перишић / Snezana Zivkovic Perisic, MD

Зорица Божић, виши дијететски нутрициониста / Zorica Bozic, senior dietitian nutritionist

Илустратори / Illustrators

Dr sc. med. Драган Миљуш / Dragan Miljus, MD, PhD, Head of Department

Др Снежана Живковић Перишић / Snezana Zivkovic Perisic, MD

Зорица Божић, виши дијететски нутрициониста / Zorica Bozic, senior dietitian nutritionist

Информатичка подршка / IT support

CanReg 4 – Descriptive Epidemiology, Internacional Agency for Research on Cancer, WHO, 2005

Лектор / Language editor

Dr sc. Тамара Груден, специјалиста књижевне публицистике /

Tamara Gruden, PhD, specialist in literary journalism

Превод на енглески језик / Translation to english

Снежана Пауновић / Snezana Paunovic

Кореспонденција / Correspondence to

Dr sc. med. Драган Миљуш / Dragan Miljus, MD, PhD

Др Снежана Живковић Перишић / Snezana Zivkovic Perisic, MD

Штампа, нарезује на CD / Printed by, burns tu CD

Институт за јавно здравље Србије „Др Милан Јовановић Батут” /

Institute of Public Health of Serbia “Dr Milan Jovanović Batut”

Тираж / Circulation

100 примерака / 100 copies

Институт за јавно здравље Србије

Др Суботића 5, 11 000 Београд, Србија

Тел: +381 (011) 2684 566/160, 115

Фах: +381 (011) 2684 140

Мејл: dragan_miljus@batut.org.rs,

snezana_zivkovic@batut.org.rs

Веб сајт://www. batut.org.rs

САДРЖАЈ / CONTENTS

Увод и објашњења / Introduction and Comments	1
Метод / Method	3
Дефиниције / Definitions	5
Координатори регионалних Регистара за рак / <i>Coordinators of Regional Cancer Registries</i>	6
Табеле и слике / Tables and Figures	
1. Број становника према узрасту и полу, Република Србија, 2020. година	9
<i>Population by age and sex, Republic of Serbia, 2020</i>	
2. Број становника према окрузима и полу, Република Србија, 2020. година	9
<i>Population by administrative regions by sex, Republic of Serbia, 2020</i>	
3. Становништво према узрасту и полу, Република Србија, попис 2011. и 2020. године	10
<i>Population by age and sex, Republic of Serbia, census 2011 and estimate 2020,</i>	
4. Терет малигним туморима према полу, Република Србија, 2020. година	10
<i>Cancer burden by sex, Republic of Serbia, 2020</i>	
5. Структура оболевања од свих локализација рака према узрасним групама и полу, Република Србија, 2020. година	11
<i>Percentage distribution of new cancer cases, all cancer sites by age group and by sex, Republic of Serbia, 2020</i>	
6. Структура умирања од свих локализација рака према узрасним групама и полу, Република Србија, 2020. година	11
<i>Percentage distribution of death cancer cases, all cancer sites by age group and by sex, Republic of Serbia, 2020</i>	
7. Број умрлих особа од рака према полу, Република Србија, 1990–2020.	12
<i>Number of death cancer cases by sex, Republic of Serbia, 1990–2020</i>	
8. Нестандардизоване стопе морталитета од рака, Република Србија, 1990–2020. година	12
<i>Crude cancer mortality rates, Republic of Serbia, 1990–2020</i>	
9. Нестандардизоване стопе морталитета од водећих локализација рака, мушкарци, Република Србија, 1990–2020. година	12
<i>Crude cancer mortality rates, males, Republic of Serbia, 1990–2020</i>	
10. Нестандардизоване стопе морталитета од водећих локализација рака, жене, Република Србија, 1990–2020. година	13
<i>Crude cancer mortality rates, females, Republic of Serbia, 1990–2020</i>	

11. Водеће локализације у оболевању од рака према полу, Република Србија, 2020. година13 <i>The leading cancer sites by sex, Republic of Serbia, 2020</i>	
12. Водеће локализације у умирању од рака према полу, Република Србија, 2020. година 14 <i>Deaths for leading cancer sites by sex, Republic of Serbia, 2020</i>	
13. Водеће локализације у оболевању и умирању од рака код оба пола, Република Србија, 2020. година 14 <i>The leading cancer sites in both sexes together, new cancer cases and deaths, Republic of Serbia, 2020</i>	
14. Број новооболелих случајева од рака према водећим локализацијама, окрузима и полу, Република Србија, 2020. година 15 <i>Number of new cancer cases by sex and leading primary sites, Republic of Serbia, 2020</i>	
15. Нестандардизоване стопе инциденције од рака према водећим локализацијама, окрузима и полу, Република Србија, 2020. година 17 <i>Crude cancer incidence rates by sex and leading primary sites, Republic of Serbia, 2020</i>	
16. Стандардизоване стопе инциденције од рака према водећим локализацијама, окрузима и полу, Република Србија, 2020. година 19 <i>Standardized cancer incidence rates by sex and leading primary sites, Republic of Serbia, 2020</i>	
17. Број умрлих случајева од рака према према водећим локализацијама, окрузима и полу, Република Србија, 2020. година 23 <i>Number of death cancer cases by sex and leading primary sites, Republic of Serbia, 2020</i>	
18. Нестандардизоване стопе морталитета од рака према водећим локализацијама, окрузима и полу, Република Србија, 2020. година 25 <i>Crude cancer mortality rates by sex and leading primary sites, Republic of Serbia, 2020</i>	
19. Стандардизоване стопе морталитета од рака према водећим локализацијама, окрузима и полу, Република Србија, 2020. година 27 <i>Standardized cancer mortality rates by sex and leading primary sites, Republic of Serbia, 2020</i>	
20. Стандардизоване и узрасно-специфичне стопе инциденције и морталитета од свих и водећих локализација рака по полу, Република Србија, 2020. година 31 <i>Standardized and age-specific cancer incidence and mortality rates of all sites, males, Republic of Serbia, 2020</i>	
21. Број новооболелих случајева од рака, према примарној локализацији, узрасту и полу, Република Србија, 2020. година 39 <i>Number of new cancer cases by primary site, age and sex, Republic of Serbia, 2020</i>	
22. Нестандардизоване и стандардизоване стопе инциденције од рака, према примарној локализацији, узрасту и полу, Република Србија, 2020. година 42 <i>Crude and standardized cancer incidence rates per, by primary site, age and sex, Republic of Serbia, 2020</i>	

23. Број умрлих случајева од рака, према примарној локализацији, узрасту и полу, Република Србија, 2020. година	45
<i>Number of death cancer cases by primary site, age and sex, Republic of Serbia, 2020</i>	
24. Нестандардизоване и стандардизоване стопе морталитета од рака, према примарној локализацији, узрасту и полу, Република Србија, 2020. година	48
<i>Crude and standardized cancer mortality rates per 100 000 population by primary site, age and sex, Republic of Serbia, 2020</i>	
25. Укупан број новооболелих и број новооболелих од рака са процентом регистрованих само на основу пријаве смрти, према примарној локализацији и полу, Република Србија, 2020. година	51
<i>Total number of new cancer cases and number and percentage of cases registered from death certificates only, by primary sites and sex, Republic of Serbia, 2020</i>	
26. Укупан број новооболелих, број и проценат хистолошки и цитолошки верификованих случајева рака према примарној локализацији и полу, Република Србија, 2020. година	54
<i>Total number of new cancer cases, number and percentage of histologically and cytologically confirmed cancer cases, by primary site and sex, Republic of Serbia, 2020</i>	
27. Број новооболелих и стопе инциденције од рака према примарној локализацији, узрасту и полу, Република Србија, 2020. година	57
<i>Number of new cancer cases and cancer incidence rates by primary site, age and sex, Republic of Serbia, 2020</i>	
28. Број умрлих и стопе морталитета од рака према примарној локализацији, узрасту и полу, Република Србија, 2020. година	60
<i>Number of death cancer cases and cancer mortality rates by primary site, age and sex, Republic of Serbia, 2020</i>	
Литература / Literature	63

УВОД И ОБЈАШЊЕЊА

Популациони регистар за рак основан је у Србији 1970. године на основу Плана статистичких истраживања од интереса за Републику [1].

У циљу примене јединствене методологије у вођењу Регистра у свим територијалним јединицама бивше Југославије, 1986. године донети су Упутство о начину и поступку пријављивања лица оболелих од малигнух неоплазми [2] и Правилник о обрасцу Регистра и начину његовог вођења, обрасцу пријаве и поступку пријављивања и одјављивања одређених болести [3].

Непрецизно упутство, недовољна едукација здравствених радника, као и недостатак информатичке подршке имали су за последицу субрегистрацију новооткривених случајева рака, као и релативно лош квалитет података на самој пријави. У периоду од 1986. до 1995. године, број оболелих случајева малигнух тумора који су пријављени Регистру био је приближно исти или чак и мањи од броја умрлих од рака.

Полазећи од законске обавезе и улоге Регистра (пре свега, за процену оптерећености друштва раком, доношење програма примарне превенције, планирање онколошке здравствене заштите, као и за клиничка и епидемиолошка истраживања), у току 1996. године приступљено је његовој реорганизацији у складу са препорукама Интернационалне (*International Agency for Research on Cancer – IACR*) и Европске (*European Network of Cancer Registries – ENCR*) асоцијације регистара за рак.

Реорганизација је обухватала:

- децентрализацију (регионални регистри се воде на нивоу округа, а база података за Републику Србију се налази у Институту за јавно здравље Србије),
- поред пасивног и активни начин прикупљања података,
- нове изворе информација,
- едукацију здравствених радника,
- информатичку подршку, и
- повратни систем информација.

Захваљујући успешној реорганизацији, у току 1998. године Регистар за рак у централној Србији је примљен у Интернационалну (IACR) и Европску асоцијацију регистара за рак (ENCR).

Крајем 2014. године, Влада Републике Србије усвојила је Закон о здравственој документацији и евиденцијама у области здравства [4] и пратећи Правилник о медицинској документацији и евиденцијама у здравству [5], којима је ближе дефинисала вођење регистра за рак. Закон о здравственој документацији и евиденцијама у области здравства препознаје мрежу регионалних института и завода за јавно здравље Србије као установе које су у обавези да воде Регистар за рак за територију за коју су надлежни, а Институт за јавно здравље Србије води Регистар за рак за територију Републике.

После наведених активности и временског периода од неколико година, који је неопходан за стабилност података, остварени су услови за израду првог извештаја у децембру 2019. године.

У регистрима који функционишу више деценија, због многобројних извора података и потребе за њиховом провером и анализом, уобичајени временски период за прикупљање података износи од две до три године након чега се публикује извештај.

INTRODUCTION and COMMENTS

The Population Register for Cancer was formed in Serbia in 1970, originated from the Plan of Statistical Research of Interest for the Republic (1).

In 1986, aiming to apply a unified Register implementation methodology in all territorial units of Former Yugoslavia, the Guidelines On Ways And Procedures Of Reporting Persons With Malign Neoplasms (2) and the Regulation Book For The Register Form And The Method Of Updating, The Report Forms And Reporting And Cancellation Procedures For Certain Diseases (3) were adopted.

Unprecise Guidelines, insufficient education of the medical personnel, as well as the lack of informatics support resulted in the subregistration of newly found cases of cancer, as well as a relatively poor quality of data on the report forms themselves. In the period of 1986 - 1995, the number of cases with malignant tumors reported to the Register was approximately the same or even lower compared to the number of cases deceased from cancer.

Starting from legal obligations and role of the Register, (foremost for the evaluation of the cancer burden on society, adoption of primary prevention programs, planning oncology health care, as well as clinical and epidemiological research), the reorganization of the Register began in 1996, in accordance with the recommendations of the Interational Agency for Research on Cancer - IACR, and European Network of Cancer Registries - ENCR.

The reorganization encompassed:

- Decentralization (Regional registers are formed on the level of regions, while the main database for Republic of Serbia is located in the Institute of Public Health of Serbia),
- Apart from passive, active data collection,
- New sources of information,
- Education of medical personnel,
- Informatics support and
- Feedback system of information.

During 1998, due to a successful reorganization, the Cancer Register in Central Serbia was admitted into the Interational Agency for Research on Cancer (IACR) and European Network of Cancer Registries (ENCR).

Following the afore-mentioned activities and several years period necessary for achieving stability of the data, conditions were created for issuing the first Report in December 2019.

At the end of 2014, the Government of the Republic of Serbia adopted The Law on Health Documentation and Records in the Field of Health (4) and the accompanying The Rulebook on Resources for Keeping Records in the Area of Healthcare (5), which further defined the keeping of the Cancer Registry. The Law on Health Documents and Records in the Area of Healthcare recognizes the network of regional institutes and public health institutes of Serbia as institutions obliged to maintain a cancer registry for the territory for which they are competent, and the Institute of Public Health of Serbia leads Cancer Registry for the territory of the Republic.

In Registers functioning over a period of several decades, due to numerous data sources and the need to check and analyze them, the usual time span for data collection is two to three years, after which the Report is published.

МЕТОД

Регистар за рак у Републици Србији обухвата податке о: личним карактеристикама оболелих/умрлих, могућој појави мултиплог примарног тумора, датуму утврђивања садашњег обољења, начину дијагностике, карактеристикама тумора (примарна и секундарна анатомска локализација, хистолошки тип, стадијум), исходу болести, као и податке о здравственој установи која је пријавила малигни тумор.

У Регистар за рак нису укључена лица која живе на територији Аутономне покрајине Косово и Метохија која је под ингеренцијом UNMIK-а (енг. *The United Nations Interim Administration Mission in Kosovo*).

Извори информација о оболелим/умрлим од рака су подаци из института за онкологију, онколошких клиника, болничких и ванболничких здравствених установа, патохистолошких/цитолошких, хематолошких и других лабораторија, пријава смрти, фондова здравственог осигурања и циљаних истраживања.

Информатичку подршку Регистру пружио је програмски пакет CanReg4 (*Department of Descriptive Epidemiology, IARC, Lyon, France, 2005*).

У циљу обезбеђења квалитетног прикупљања, уноса, чувања, обраде и анализе података у Регистру, примењена је методологија међународних асоцијација (IARC и ENCR) регистара за рак.

За анализу умирања од малигнух тумора у Републици Србији у 2020. години коришћени су непубликовани подаци Републичког завода за статистику. Извор података о популацији био је попис становништва 2011. године и процене становништва за 2020. годину Републичког завода за статистику [6].

Подаци су груписани према територијалној организацији Републике Србије [7].

Малигни тумори су шифрирани према Међународној класификацији болести – десета ревизија, књига 1- (шифре C00-C96) и према Међународној класификацији онколошких болести – треће издање (шифре 8000/3-9941/3) – *International Classification of Diseases for Oncology – Third Edition, World Health Organization, 2000, Geneva*. Регистром нису обухваћени тумори *in situ* (шифре D00-D09).

У извештају поред нестандардизованих, приказане су и стандардизоване стопе инциденције (табеле 8, 9, 10, 11) и морталитета (табеле 16, 17, 18, 19). Наведене стопе стандардизоване су методом директне стандардизације [8], а као стандардне популације коришћене су популације света – ASR-W [9, 10], Европе – ASR-E [11] и Србије – ASR-C [6].

Учешће пријављених случајева малигнух тумора који су регистровани само на основу пријаве смрти приказано је на табели 17.

METHOD

The Serbian Cancer Register includes the following data: personal characteristics of new cases/deceased, possible appearance of multiple primary tumors, date of determination of current illness, diagnostic methods, tumor characteristics (primary and secondary anatomy localization, histology type, stage), outcome of the disease, as well as data on the health institution reporting the malign tumor.

The Cancer Registry does not include persons living in the territory of the United Nations Interim Administration Mission in Kosovo (UNMIK).

Information sources concerning new cancer cases/deceased cases are data from the oncology institutes, oncology clinics, hospitals and out-patients health institutions, pathology/cytology, hematology and other laboratories, death reports, health insurance funds and targeted research.

The Register is informatically supported by the CanReg4 program package (Department of Descriptive Epidemiology, IARC, Lyon, France, 2002).

With the aim of providing quality in collection, entry, keeping, processing and analysis of data in the Register, the methodology of international associations was applied (IARC I ENCR) for cancer registers.

Unpublished data of the Republic Statistics Institute were used for the analysis of death due to malign tumors in Republic of Serbia in 2020.

The source of data concerning the population is 2011 census and population estimates for 2020, Statistical Office of the Republic of Serbia (6).

The data are grouped according to the territorial organization of the Republic of Serbia (7).

Malign tumors are coded according to the International Classification of Diseases - Tenth Revision, Volume 1 (codes C00-C96) and according to the International Classification of Diseases for Oncology - Third Edition (codes 8000/3-9941/3), World Health Organization, 2000, Geneva. The Register does not include tumors "in situ" (codes D00-D09).

Apart from crude rates, the Report includes standardized incidence rates (tables 8, 9, 10, 11) and mortality rates (tables 16, 17, 18, 19). These rates were standardized by the method of direct standardization, with the World - ASR-W (9, 10), European - ASR-E (11) or Serbian - ASR-S (6) population as the standard population (8).

The percentage of new malign tumor cases registered only on the basis of death reports (table 17).

ДЕФИНИЦИЈЕ

Инциденција је број новодијагностикованих случајева рака у дефинисаној популацији, пријављених регистру у датој календарској години.

Узрасно-специфична стопа инциденције је број новооболелих од рака у дефинисаној узрасној групи (најчешће петогодишњи интервал) на 100.000 становника те узрасне групе.

Морталитет је број случајева умрлих од рака који се јављају у дефинисаној популацији током одређеног временског периода.

Узрасно-специфична стопа морталитета је број умрлих од рака у дефинисаној узрасној групи (најчешће петогодишњи интервал) на 100.000 становника те узрасне групе.

Стандардизоване стопе инциденције и морталитета представљају фиктивне вредности које се добијају одређеним техничким поступком, увођењем стандардне популације. Обично је то: популација света (АСР-W), Европе (АСР-E) или Србије (АСР-C). Њима се превазилазе разлике (најчешће по полу и узрасту) које постоје у различитим популацијама, тако да су погодне за поређења.

DEFINITIONS

Incidence is the number of newly diagnosed cancer cases in a defined population, reported to the Register in the given calendar year.

The age-specific incidence rate is the number of new cancer cases in a defined age-group (usually five-year interval) per 100 000 population of that age group.

Mortality is the number of cases deceased from cancer appearing in a defined population during a determined period of time.

The age-specific mortality rate is the number of deceased from cancer in a defined age-group (usually five-year interval) per 100 000 population of that age group.

Standardized incidence and mortality rates represent fictive values reached by a certain technique, introducing standard population: usually World (ASR-W), European (ASR-E) or Serbian population (ASR-S). They are used to eliminate differences (mostly gender and age) existing in different populations and are, therefore, convenient for comparison.

Координатори регионалних Регистара за рак / *Coordinators of Regional Cancer Registries:*

Завод за јавно здравље Суботица / *Institute of Public Health Subotica*

Др Драгица Ковачевић Берић, специјалиста епидемиологије / *Dragica Kovacevic Beric, MD, specialist in epidemiology*

Јелица Темуновић, виши санитарни техничар / *Jelica Temunovic, senior sanitary technician*

Жељка Еветовић, виша медицинска сестра / *Zeljka Evetovic, senior nurse*

Завод за јавно здравље Зрењанин / *Institute of Public Health Zrenjanin*

Др Жанка Субић, специјалиста епидемиологије / *Zanka Subic, MD, specialist in epidemiology*

Синиша Аћин, санитарни техничар / *Sinisa Acin, sanitary technician*

Завод за јавно здравље Кикинда / *Institute of Public Health Kikinda*

Др Татјана Караћ, специјалиста епидемиологије / *Tatjana Korac, MD, specialist in epidemiology*

Др Ружица Јанковић, доктор медицине / *Ruzica Jankovic, MD*

Розалија Шорак, виша медицинска сестра / *Rozalija Sorak, senior sanitary technician*

Институт за јавно здравље Нови Сад / *Institute of Public Health of Vojvodina*

Др sc. med. Сања Хархаји, специјалиста социјалне медицине / *Sanja Harhaji, MD, PhD, specialist in social medicine*

Петар Бојанић, техничар / *Petar Bojanic, technician*

Завод за јавно здравље Панчево / *Institute of Public Health Pancevo*

Др Тања Тодоровић, специјалиста епидемиологије / *Tanja Todorovic, MD, specialist in epidemiology*

Ненад Соколовић, виши санитарни техничар / *Nenad Sokolovic, senior sanitary technician*

Завод за јавно здравље Сомбор / *Institute of Public Health Sombor*

Др Татјана Медић, специјалиста епидемиологије / *Tatjana Medic, MD, specialist in epidemiology*

Ђорђе Шатрић, виши дијететичар нутрициониста / *Djordje Satric, senior dietitian nutritionist*

Завод за јавно здравље Сремска Митровица / *Institute of Public Health Sremska Mitrovica*

Др Јасмина Јандрић Кочић, специјалиста епидемиологије / *Jasmina Jandric Kocic Mijović MD, specialist in epidemiology*

Драгана Лабаш, медицинска сестра / *Dragana Labas, nurse*

Завод за јавно здравље Шабац / *Institute of Public Health Sabac*

Др Драгана Радојичић, специјалиста епидемиологије / *Dragana Radojicic, MD, specialist in epidemiology*

Драгица Тешић Спасојевић, виши санитарни техничар / *Dragica Tesic Spasojevic, senior sanitary technician*

Завод за јавно здравље Ваљево / *Institute of Public Health Valjevo*

Марија Јовановић, медицинска сестра / *Marija Jovanovic, nurse*

Завод за јавно здравље Пожаревац / *Institute of Public Health Pozarevac*

Др Горан Николић, специјалиста епидемиологије / *Goran Nikolic, MD, specialist in epidemiology*

Срђан Климеќ, виши санитарни техничар / *Srdjan Klimek, senior sanitary technician*

Институт за јавно здравље Крагујевац / *Institute of Public Health Kragujevac*

Асист. др Гордана Ђорђевић, специјалиста епидемиологије / *Ass. Prof. Gordana Djordjevic, MD, PhD, specialist in epidemiology*

Јелена Хаџић-Радисављевић, виши санитарни техничар / *Jelena Hadžic - Radisavljevic, senior sanitary technician*

Завод за јавно здравље Ћуприја / *Institute of Public Health Cuprija*

Др Весна Стефановић, специјалиста епидемиологије / *Vesna Stefanovic, MD, specialist in epidemiology*

Соња Анђелковић, виши санитарни техничар / *Sonja Anđelkovic, senior sanitary technician*

Завод за јавно здравље Зајечар / *Institute of Public Health Zajecar*

Др Светлана Живковић, специјалиста епидемиологије / *Svetlana Zivkovic, MD, specialist in epidemiology*

Нена Ђорђевић, оператер / *Nena Đorđević, IT technician*

Завод за јавно здравље Ужице / *Institute of Public Health Uzice*

Др Александра Андрић, специјалиста епидемиологије / *Aleksandra Andric, MD, specialist in epidemiology*

Др Марија Баралић, специјалиста епидемиологије / *Marija Baralic, MD, specialist in epidemiology*

Радан Јањић, санитарни техничар / *Radan Janic, sanitary technician*

Завод за јавно здравље Чачак / *Institute of Public Health Cacak*

Др Аксентије Тошић, специјалиста епидемиологије / *Aksentije Tosic, MD, specialist in epidemiology*

Радоица Гојгић, дипл. инжењер металургије / *Radoica Gojgic, dipl. engineer of metallurgy*

Завод за јавно здравље Краљево / *Institute of Public Health Kraljevo*

Др Владан Шапоњић, специјалиста епидемиологије / *Vladan Saponjic, MD, specialist in epidemiology*

Др Верица Ђукић, специјалиста епидемиологије / *Verica Djukic, MD, specialist in epidemiology*

Звонко Маринковић, виши санитарни техничар / *Zvonko Marinkovic, senior sanitary technician*

Завод за јавно здравље Нови Пазар / *Institute of Public Health Novi Pazar*

Др Сафет Ганић, специјалиста епидемиологије / *Safet Ganić, MD, specialist in epidemiology*

Др Самра Љајић, лекар опште праксе / *Samra Ljajić, MD*

Вахедин Црнишанин, дипломирани инжењер информатике / *Vahedin Crnisanin, graduated engineer of informatics*

Завод за јавно здравље Крушевац / *Institute of Public Health Krusevac*

Др Мирјана Аврамовић, специјалиста епидемиологије / *Mirjana Avramovic, MD, specialist in epidemiology*

Верица Мијаиловић, виши санитарни техничар / *Verica Mijailovic, senior sanitary technician*

Институт за јавно здравље Ниш / *Institute of Public Health Nis*

Прим. мр sc. med. Мирко Илић, специјалиста епидемиологије / *Mirko Ilic, MD, Prim., MSc., specialist in epidemiology*

Данијела Миленковић Станковић, струковни санитарно-еколошки инжењер / *Danijela Milenkovic Stankovic, Professional sanitary – ecological engineer*

Завод за јавно здравље Пирот / *Institute of Public Health Pirot*

Др Радмила Зеџ, специјалиста епидемиологије / *Radmila Zec, MD, specialist in epidemiology*
Данијела Костић, виши санитарни техничар / *Danijela Kostic, senior sanitary technician*

Завод за јавно здравље Лесковац / *Institute of Public Health Leskovac*

Др Зорана Кулић, специјалиста епидемиологије / *Zorana Kulic MD, specialist in epidemiology*
Виолета Костић, санитарни техничар / *Violeta kostic, sanitary technician*

Завод за јавно здравље Врање / *Institute of Public Health Vranje*

Др Светлана Стојановић, специјалиста социјалне медицине / *Svetlana Stojadinovic, MD, specialist in social medicine*

Весна Стевановић, медицинска сестра / *Vesna Stevanovic, nurse*

Градски завод за јавно здравље Београд / *Institute of Public Health Beograd*

Др Светлана Милтеновић, специјалиста социјалне медицине / *Svetlana Miltenovic, MD, specialist in social medicine*

Др sc. med. Невенка Павловић, специјалиста епидемиологије / *Nevenka Pavlovic, MD, PhD, specialist in epidemiology*

Биљана Бранковић, пројектант информационих система / *Biljana Brankovic, engineer of information systems*

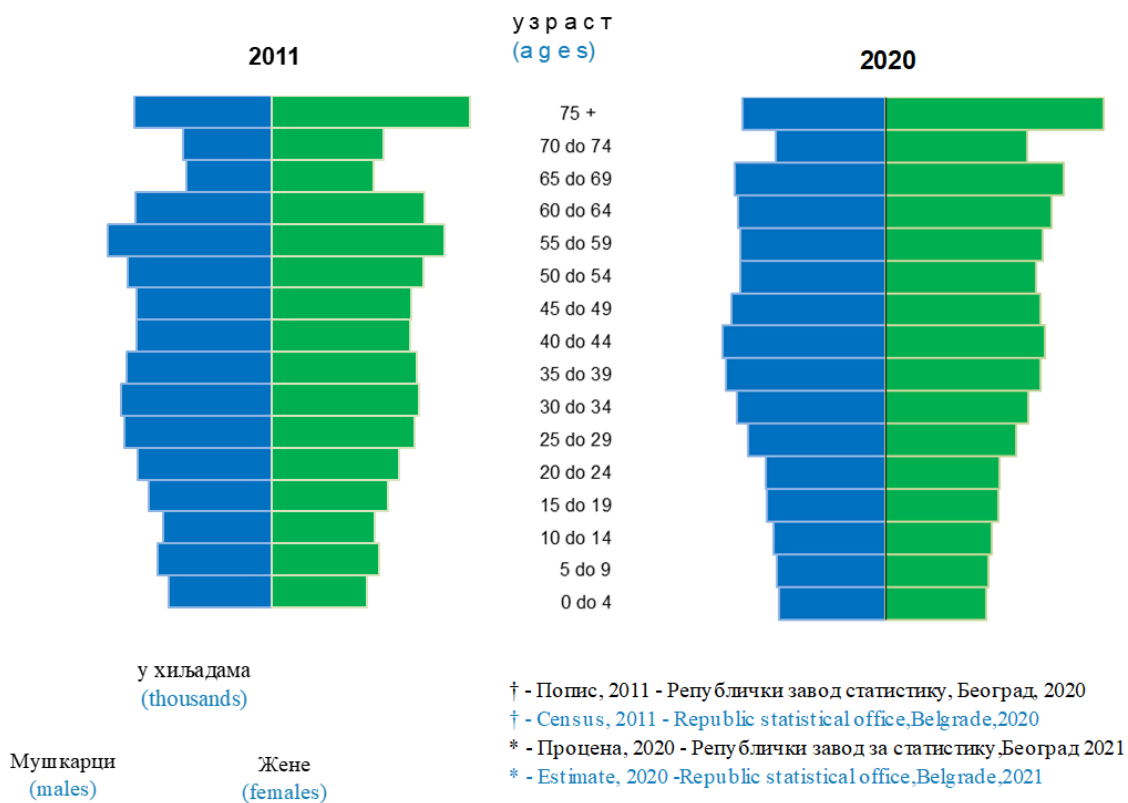
Табела 1. Број становника према узрасту и полу, Република Србија, 2020. година
 Табле 1. *Population by age and sex, Republic of Serbia, 2020*

Узраст Age	Мушкарци Males	Жене Females	Укупно Total
0-4	165042	154869	319911
5-9	169352	159418	328770
10-14	172976	163018	335994
15-19	183157	173262	356419
20-24	186039	175580	361619
25-29	212761	202103	414864
30-34	230663	220914	451577
35-39	247388	239616	487004
40-44	251862	245977	497839
45-49	239193	239530	478723
50-54	224829	233179	458008
55-59	224823	242751	467574
60-64	228044	256605	484649
65-69	232972	275965	508937
70-74	170248	218526	388774
75+	220957	337507	558464
Укупно (Total)	3360306	3538820	6899126

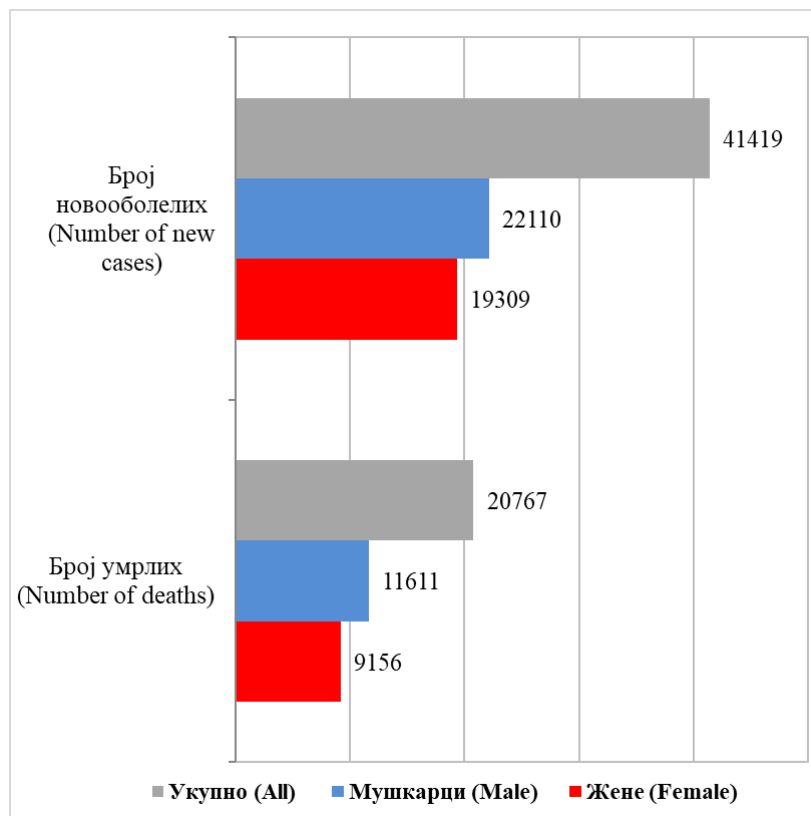
Табела 2. Број становника према окрузима и полу, Република Србија, 2020. година
 Табле 2. *Population by administrative regions by sex, Republic of Serbia, 2020*

Територија District	Мушкарци Males	Жене Females	Укупно Total
Србија - Север (Serbia - North)	1697601	1837731	3535332
Београд - регион/област/град (Belgrade, Region, District, City)	799786	894694	1694480
Регион Војводине (Vojvodina Region)	897815	943037	1840852
Севернобачка област (North Backa District)	85509	85509	171018
Средњебанатска област (Middle Banat District)	84528	84528	169056
Севернобанатска област (North Banat District)	65585	65585	131170
Јужнобанатска област (South Banat District)	135425	135425	270850
Западнобачка област (West Backa District)	82746	82746	165492
Јужнобачка област (South Backa District)	298355	298355	596710
Сремска област (Srem District)	145667	145667	291334
Србија - Југ (Serbia-South)	1662705	1701089	3363794
Регион Шумадије и Западне Србије (Sumadija and Western Serbia Region)	932286	958163	1890449
Колубарска област (Kolubara District)	79694	80864	160558
Мачванска област (Macva District)	136092	138457	274549
Рашка област (Raska District)	150618	152934	303552
Моравичка област (Moravica District)	96505	100011	196516
Златиборска област (Zlatibor District)	130242	132422	262664
Расинска област (Rasina District)	108032	110985	219017
Шумадијска област (Sumadija District)	136431	142486	278917
Поморавска област (Morava District)	94672	100004	194676
Регион Јужне и Источне Србије (Southern and Eastern Serbia Region)	730419	742926	1473345
Браничевска област (Branicevo District)	79586	83472	163058
Подунавска област (Danube District)	90410	92485	182895
Зајечарска област (Zajecar District)	51223	53129	104352
Борска област (Bor District)	53374	55836	109210
Нишавска област (Nisava District)	175529	182391	357920
Пчињска област (Pcinj District)	98711	96330	195041
Јабланичка област (Jablanica District)	98133	98132	196265
Топличка област (Toplica District)	41586	40481	82067
Пиротска област (Pilot District)	41867	40670	82537
Централна Србија (Central Serbia)	2462491	2595783	5058274
Република Србија (Republic of Serbia)	3360306	3538820	6899126

Слика 1. Становништво према узрасту и полу, Република Србија, попис 2011. и 2020. године
 Figure 1. Population by age and sex, Republic of Serbia, census 2011 and estimate 2020

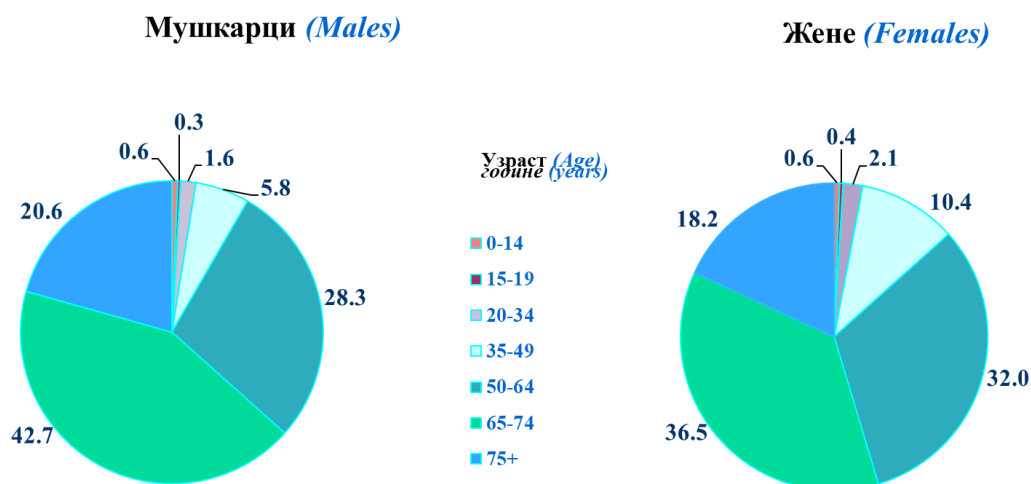


Слика 2. Терет малигним туморима према полу, Република Србија, 2020. година
 Figure 2. Cancer burden by sex, Republic of Serbia, 2020



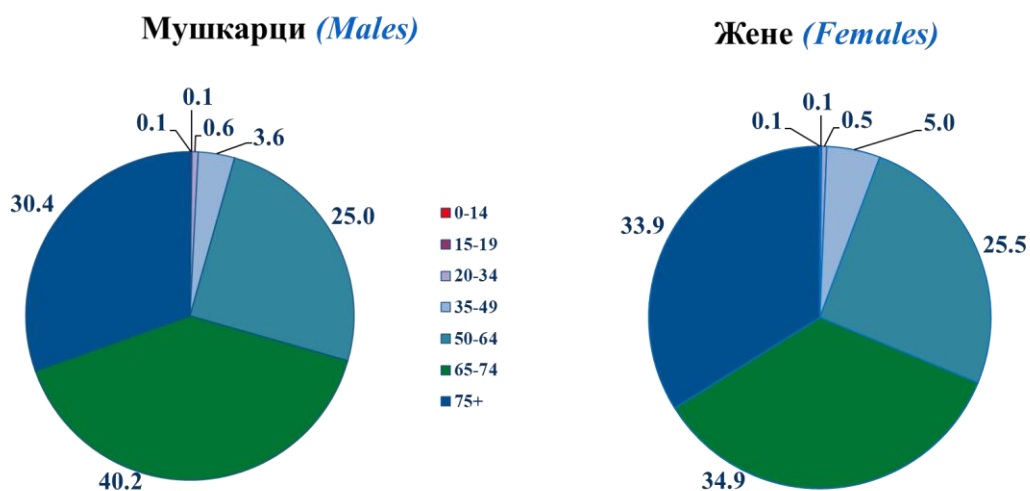
Слика 3. Структура оболевања од свих локализација рака према узрасним групама и полу, Република Србија, 2020. година

Figure 3. Percentage distribution of new cancer cases, all cancer sites by age group and by sex, Republic of Serbia, 2020



Слика 4. Структура умирања од свих локализација рака према узрасним групама и полу, Република Србија, 2020. година

Figure 4. Percentage distribution of death cancer cases, all cancer sites by age group and by sex, Republic of Serbia, 2020

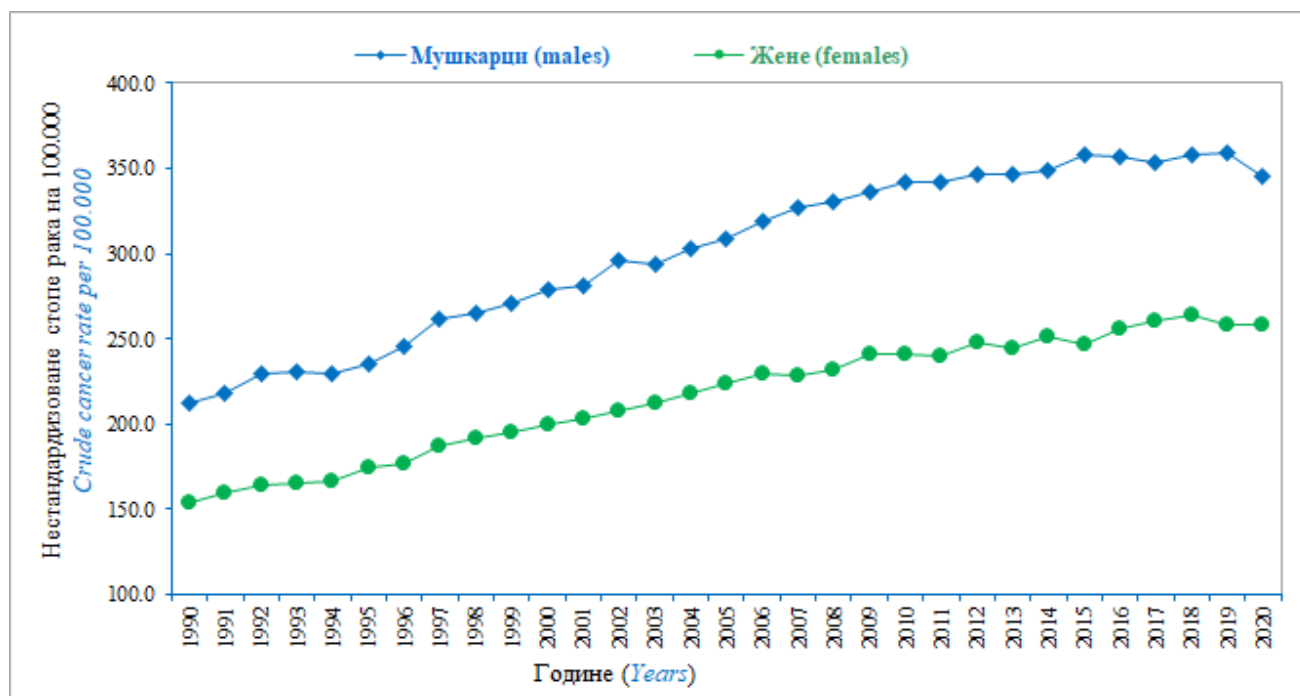


Табела 3. Број умрлих особа од рака према полу, Република Србија, 1999–2020. година

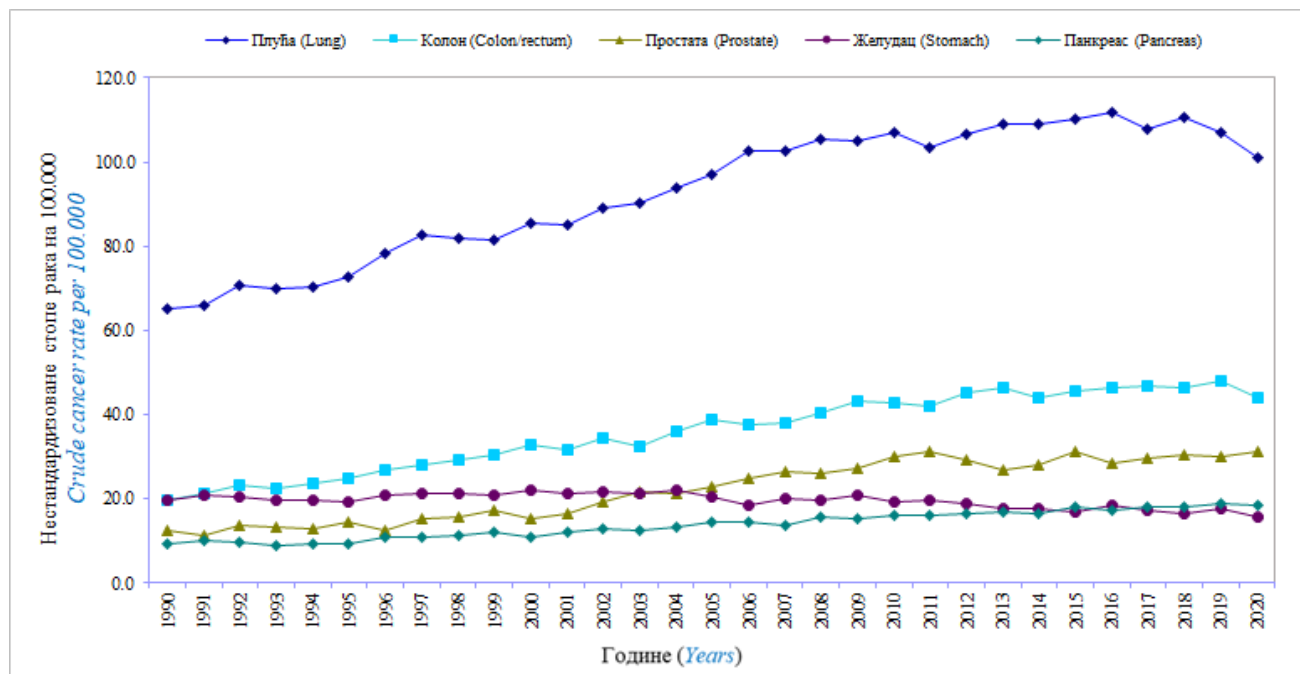
Table 3. Number of death cancer cases by sex, Republic of Serbia, 1999–2020

Пол (Sex)	Године (Years)																					
	1999	2000	2001	2002	2003	2004	2005	2006	2007	2008	2009	2010	2011	2012	2013	2014	2015	2016	2017	2018	2019	2020
Мушкарци (Males)	9870	10179	10175	10635	10690	10982	11170	11495	11736	11810	11983	12120	12085	12133	12101	12117	12377	12253	12087	12174	12134	11611
Жене (Females)	7506	7694	7742	7913	8169	8380	8571	8722	8681	8763	9049	9019	8922	9136	8990	9205	8998	9273	9388	9433	9206	9156
Укупно (Total)	17376	17873	17917	18548	18859	19362	19741	20217	20417	20573	21032	21139	21007	21269	21091	21322	21375	21526	21475	21607	21340	20767

Слика 5. Нестандардизоване стопе морталитета од рака, Република Србија, 1990–2020. година
 Figure 5. Crude cancer mortality rates, Republic of Serbia, 1990–2020

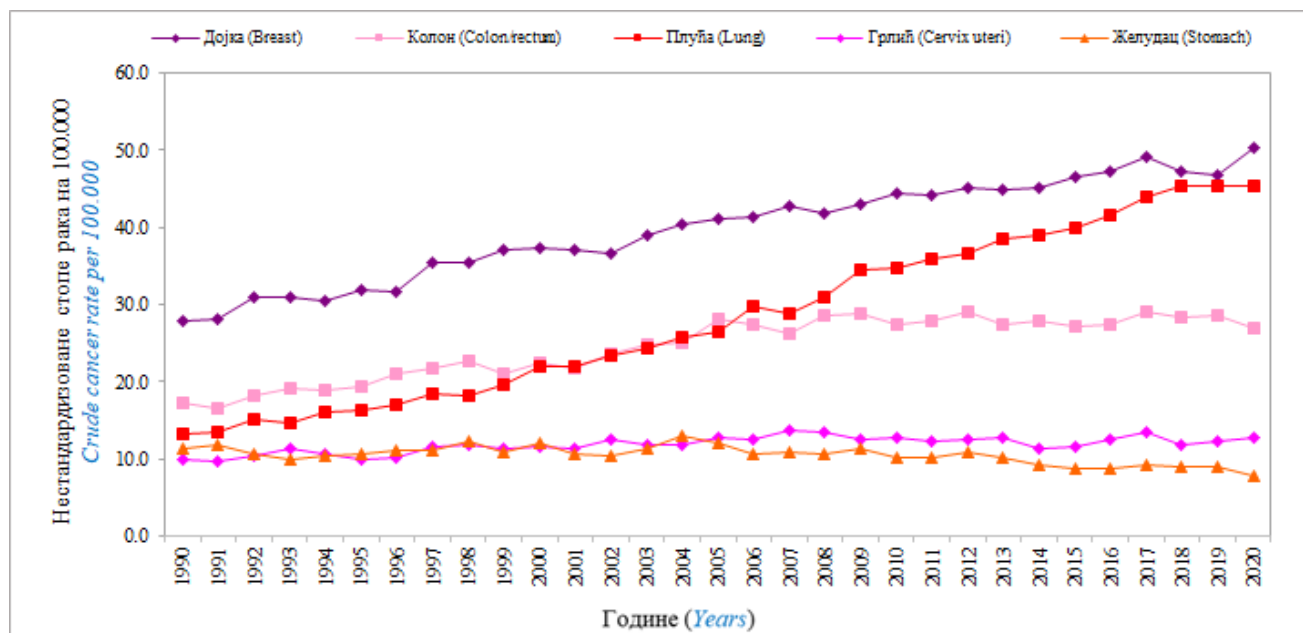


Слика 6. Нестандардизоване стопе морталитета од водећих локализација рака, мушкарци, Република Србија, 1990–2020. година
 Figure 6. Crude cancer mortality rates, males, Republic of Serbia, 1990–2020



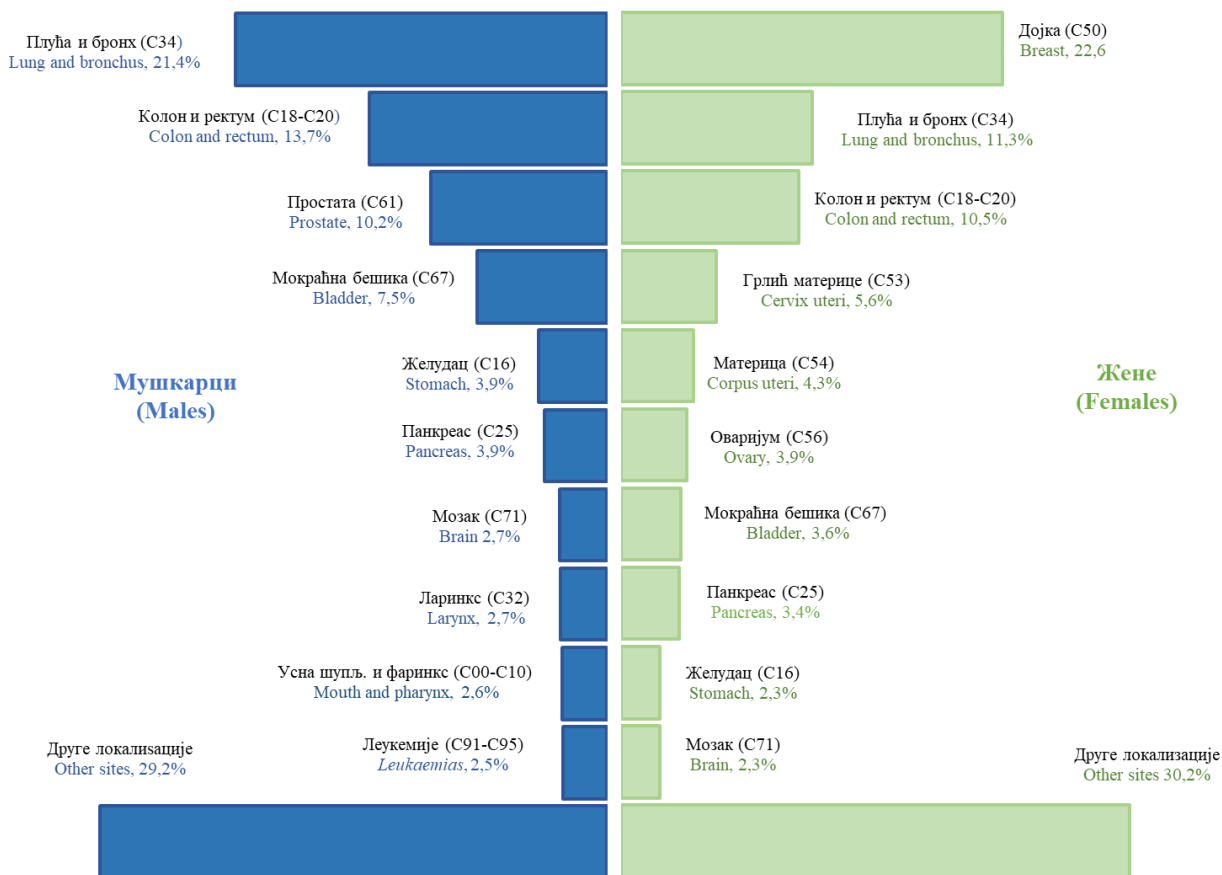
Слика 7. Нестандардизоване стопе морталитета од водећих локализација рака, жене, Република Србија, 1990–2020. година

Figure 7. Crude cancer mortality rates, females, Republic of Serbia, 1990–2020

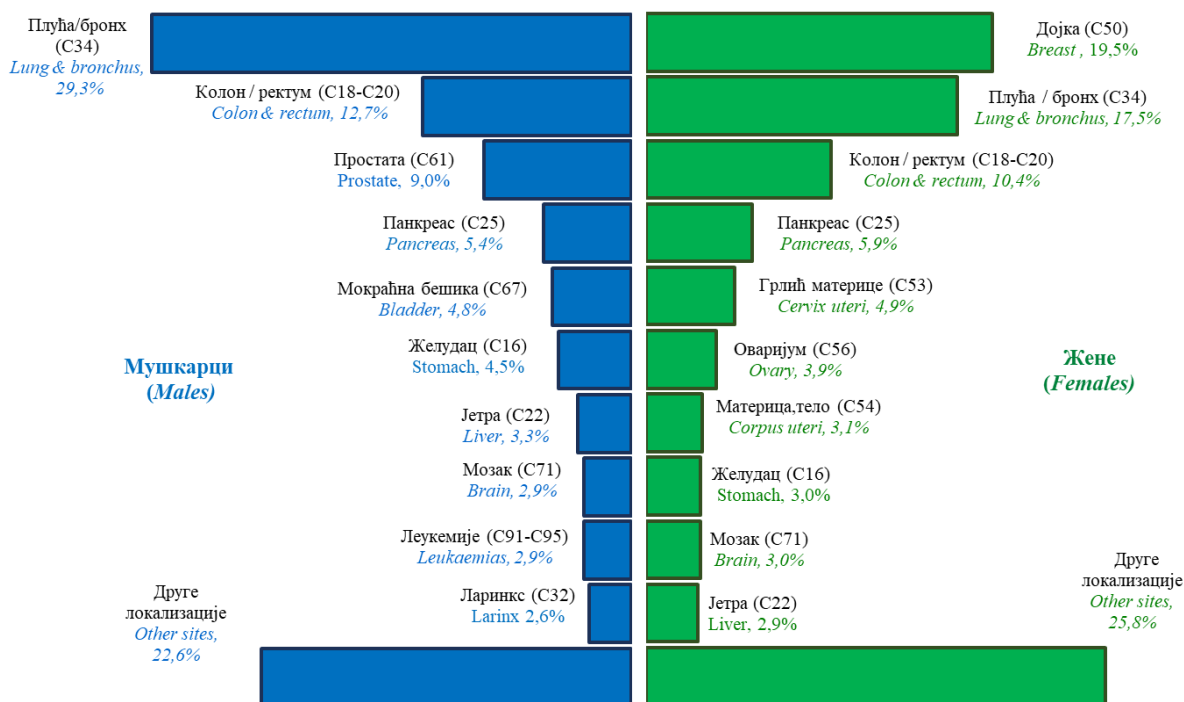


Слика 8. Водеће локализације у оболевању од рака према полу, Република Србија, 2020. година

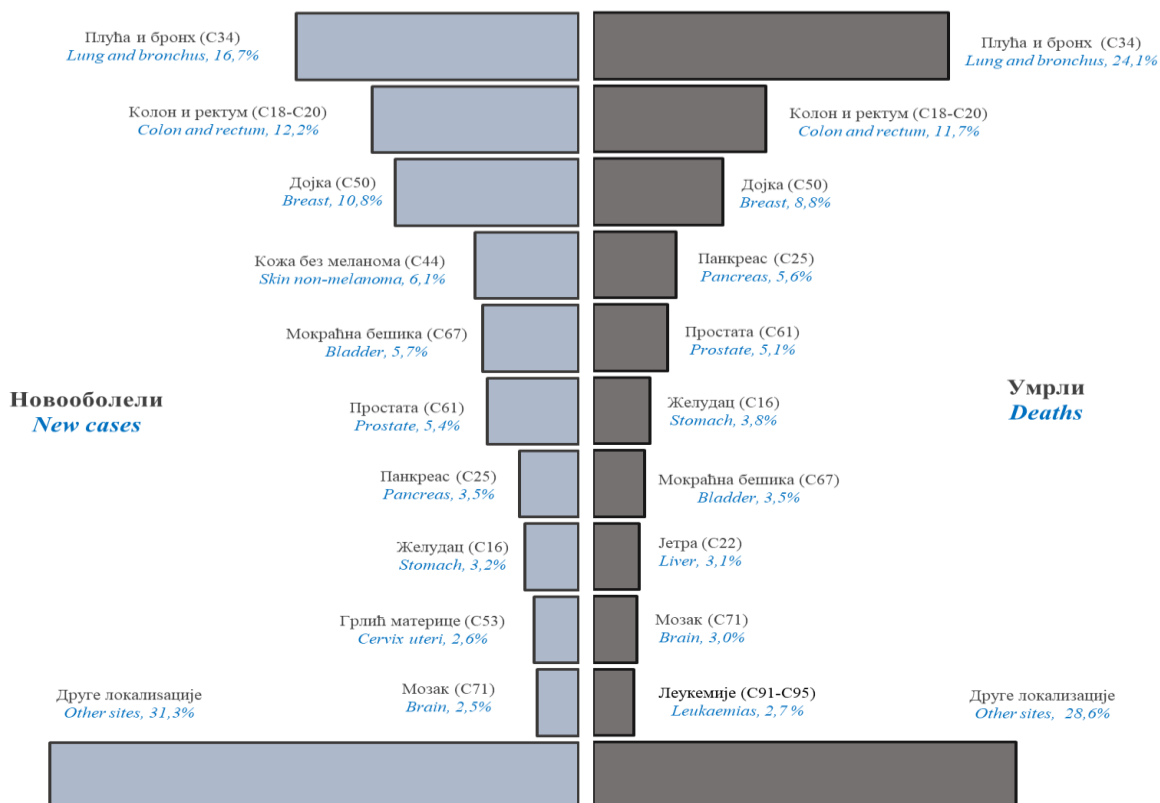
Figure 8. The leading cancer sites by sex, Republic of Serbia, 2020



Слика 9. Водеће локализације у умирању према полу, Република Србија, 2020. година
 Figure 9. Deaths for leading cancer sites by sex, Republic of Serbia, 2020



Слика 10. Водеће локализације у оболевању и умирању од рака код оба пола, Република Србија, 2020. година
 Figure 10. The leading cancer sites in both sexes together; new cancer cases and deaths, Republic of Serbia, 2020



Табела 4. Број новооболелих случајева од рака према водећим локализацијама и окрузима код мушкараца, Република Србија, 2020. година

Table 4. Number of new cancer cases and leading primary sites, males, Republic of Serbia, 2020

Примарне локализације (10-МКБ) Primary sites (ICD-10)	Територија (Region)										
	Република Србија (Republic of Serbia)	Србија - Север (Serbia - North)	Београд - регион/област/град (Belgrade, Region, District, City)	Регион Војводине (Vojvodina Region)	Севернобачка област (North Backa District)	Средњобачка област (Middle Banat District)	Севернобачка област (North Banat District)	Јужнобачка област (South Banat District)	Западнобачка област (West Backa District)	Јужнобачка област (South Backa District)	Сремска област (Srem District)
Плућа и бронх, (C34) <i>Lung and bronchus</i>	4738	2531	1144	1387	126	171	122	165	115	459	229
Колон и ректум (C18-C20) <i>Colon and rectum</i>	3025	1564	524	1040	145	81	85	114	127	307	181
Простата (C61) <i>Prostate</i>	2247	1119	512	607	81	68	64	89	66	155	84
Мокраћна бешика (C67) <i>Bladder</i>	1659	769	281	488	76	65	38	54	56	109	90
Желудац (C16) <i>Stomach</i>	868	406	160	246	32	32	11	25	33	50	63
Панкреас (C25) <i>Pancreas</i>	791	405	191	214	31	41	20	30	12	42	38
Мозак(C71) <i>Brain</i>	597	257	111	146	23	14	13	11	20	35	30
Ларинкс (C32) <i>Larynx</i>	591	248	115	133	14	13	13	17	13	29	34
Усна шупљ. и фаринкс (C00-C10) <i>Mouth and pharynx</i>	567	316	137	179	25	15	21	19	22	41	36
Леукемије (C91-C95) <i>Leukaemias</i>	559	281	98	183	15	11	9	37	32	56	23
Друге локализације <i>Other sites</i>	6467	3340	1445	1895	200	189	195	257	200	526	328
Све локализације (C00-C97) <i>All sites</i>	22110	11237	4718	6519	768	700	592	818	696	1809	1136
Све локализације без коже (C44) <i>All sites but skin (C44)</i>	20761	10413	4306	6107	732	687	551	732	676	1669	1060

Табела 5. Број новооболелих случајева од рака према водећим локализацијама и окрузима код жена, Република Србија, 2020. година

Table 5. Number of new cancer cases and leading primary sites, females, Republic of Serbia, 2020

Примарне локализације (10-МКБ) Primary sites (ICD-10)	Територија (Region)										
	Република Србија (Republic of Serbia)	Србија - Север (Serbia - North)	Београд - регион/област/град (Belgrade, Region, District, City)	Регион Војводине (Vojvodina Region)	Севернобачка област (North Backa District)	Средњобачка област (Middle Banat District)	Севернобачка област (North Banat District)	Јужнобачка област (South Banat District)	Западнобачка област (West Backa District)	Јужнобачка област (South Backa District)	Сремска област (Srem District)
Дојка (C50) <i>Breast</i>	4368	2348	1102	1246	162	120	105	154	145	364	196
Плућа и бронх (C34) <i>Lung and bronchus</i>	2188	1302	589	713	78	75	43	89	88	218	122
Колон и ректум (C18-C20) <i>Colon and rectum</i>	2034	1113	391	722	100	66	64	79	75	210	128
Грлић материце (C53) <i>Cervix uteri</i>	1087	567	246	321	29	37	29	47	49	88	42
Материца (C54) <i>Corpus uteri</i>	827	393	179	214	22	18	16	34	26	60	38
Оваријум (C56) <i>Ovary</i>	750	382	169	213	28	22	13	35	40	43	32
Мокраћна бешика (C67) <i>Bladder</i>	686	348	186	162	14	24	12	15	27	48	22
Панкреас (C25) <i>Pancreas</i>	662	364	156	208	23	37	14	20	21	54	39
Желудац (C16) <i>Stomach</i>	443	219	88	131	22	13	13	13	14	34	22
Леукемије (C91-C95) <i>Leukaemias</i>	440	206	72	134	11	10	7	18	36	29	15
Друге локализације <i>Other sites</i>	5824	3052	1370	1682	150	177	176	254	166	516	251
Све локализације (C00-C97) <i>All sites</i>	19309	10294	4548	5746	639	599	492	758	687	1664	907
Све локализације без коже (C44) <i>All sites but skin (C44)</i>	18125	9583	4202	5381	621	595	463	665	657	1519	861

Табела 4. (наставак)
Table 4. (continued)

Територија (Region)																					
Србија - Југ (Serbia-South)	Регион Шумадије и Западне Србије (Sumadija and Western Serbia Region)	Колубарска област (Kolubara District)	Мачванска област (Mlava District)	Рашка област (Raska District)	Моравска област (Moravica District)	Златиборска област (Zlatibor District)	Рашка област (Rasina District)	Шумадијска област (Sumadija District)	Поморавска област (Morava District)	Регион Јужне и Источне Србије (Southern and Eastern Serbia Region)	Браничевска област (Branicevo District)	Полунавска област (Danube District)	Зачејска област (Zajecar District)	Борска област (Bor District)	Нишавска област (Nisava District)	Пчињска област (Pcinj District)	Јабланичка област (Jablanica District)	Топличка област (Toplica District)	Пиротска област (Pirrot District)	Централна Србија (Central Serbia)	
2207	1218	109	183	159	155	160	163	161	128	989	109	119	77	92	254	124	120	58	36	3351	
1461	850	79	135	91	61	112	129	154	89	611	65	69	49	57	125	60	105	34	47	1985	
1128	628	43	79	71	77	85	32	138	103	500	55	57	48	48	123	50	60	19	40	1640	
890	504	32	81	33	47	59	96	81	75	386	33	35	24	27	129	65	41	9	23	1171	
462	250	16	48	36	20	36	38	32	24	212	18	32	13	14	47	27	37	13	11	622	
386	226	19	28	27	20	37	34	37	24	160	15	18	15	16	42	17	18	8	11	577	
340	181	13	19	35	16	19	48	22	9	159	24	10	9	15	46	18	14	10	13	451	
343	188	22	26	30	19	16	28	37	10	155	24	19	15	4	44	13	20	11	5	458	
251	124	7	18	12	19	29	15	12	12	127	18	24	16	10	31	5	13	4	6	388	
278	145	8	14	21	17	20	24	30	11	133	13	19	9	9	28	15	25	8	7	376	
3127	1897	186	206	291	194	273	234	330	183	1230	140	122	97	130	332	100	141	72	96	4572	
10873	6211	534	837	806	645	846	841	1034	668	4662	514	524	372	422	1201	494	594	246	295	15591	
10348	5801	481	791	723	608	810	821	931	636	4547	499	516	364	384	1182	484	586	241	291	14654	

Табела 5. (наставак)
Table 5. (continued)

Територија (Region)																					
Србија - Југ (Serbia-South)	Регион Шумадије и Западне Србије (Sumadija and Western Serbia Region)	Колубарска област (Kolubara District)	Мачванска област (Mlava District)	Рашка област (Raska District)	Моравска област (Moravica District)	Златиборска област (Zlatibor District)	Рашка област (Rasina District)	Шумадијска област (Sumadija District)	Поморавска област (Morava District)	Регион Јужне и Источне Србије (Southern and Eastern Serbia Region)	Браничевска област (Branicevo District)	Полунавска област (Danube District)	Зачејска област (Zajecar District)	Борска област (Bor District)	Нишавска област (Nisava District)	Пчињска област (Pcinj District)	Јабланичка област (Jablanica District)	Топличка област (Toplica District)	Пиротска област (Pirrot District)	Централна Србија (Central Serbia)	
2020	1178	111	128	161	127	126	186	200	139	842	70	100	57	91	214	106	118	35	51	3122	
886	480	42	78	56	50	52	63	86	53	406	45	55	37	32	109	52	51	14	11	1475	
921	534	55	90	65	58	66	64	90	46	387	38	54	38	39	87	39	51	17	24	1312	
520	270	44	34	28	30	31	27	44	32	250	24	26	21	25	61	33	27	13	20	766	
434	216	24	15	41	10	30	24	52	20	218	28	11	14	20	74	28	18	14	11	613	
368	217	22	29	30	27	28	16	41	24	151	19	24	8	13	38	10	17	10	12	537	
338	187	8	25	16	30	29	29	30	20	151	16	16	10	6	46	29	13	5	10	524	
298	161	16	29	10	23	24	19	28	12	137	13	9	14	14	39	16	15	9	8	454	
224	114	4	21	24	16	16	9	14	10	110	8	14	10	7	21	19	19	8	4	312	
234	136	19	7	18	16	12	23	29	12	98	8	9	10	5	22	11	19	7	7	306	
2772	1590	166	199	262	140	193	167	303	160	1182	129	114	111	103	348	104	148	55	70	4142	
9015	5083	511	655	711	527	607	627	917	528	3932	398	432	330	355	1059	447	496	187	228	13563	
8542	4734	454	606	648	505	578	608	837	498	3808	389	426	311	316	1033	438	490	180	225	12744	

Табела 6. Нестандардизоване стопе инциденције од рака према водећим локализацијама и окрузима код мушкараца, Република Србија, 2020. година

Table 6. Crude cancer incidence rates and leading primary sites, males, Republic of Serbia, 2020

Примарне локализације (10-МКБ) Primary sites (ICD-10)	Територија (Region)											
	Република Србија (Republic of Serbia)	Србија - Север (Serbia - North)	Београд - регион/област/град (Belgrade, Region, District, City)	Регион Војводине (Vojvodina Region)	Севернобачка област (North Backa District)	Средњобачка област (Middle Banat District)	Севернобанатска област (North Banat District)	Јужнобанатска област (South Banat District)	Западнобачка област (West Backa District)	Јужнобачка област (South Backa District)	Сремска област (Srem District)	
Плућа и бронх, (C34) <i>Lung and bronchus</i>	141.0	149.1	143.0	154.5	147.4	202.3	186.2	121.8	139.0	153.8	157.2	
Колон и ректум (C18-C20) <i>Colon and rectum</i>	90.0	92.1	65.5	115.8	169.6	95.8	129.4	84.2	153.5	102.9	124.3	
Простата (C61) <i>Prostate</i>	66.9	65.9	64.0	67.6	94.7	80.4	97.8	65.7	79.8	52.0	57.7	
Мокраћна бешика (C67) <i>Bladder</i>	49.4	45.3	35.1	54.4	88.9	76.9	58.4	39.9	67.7	36.5	61.8	
Желудац (C16) <i>Stomach</i>	25.8	23.9	20.0	27.4	37.4	37.9	17.4	18.5	39.9	16.8	43.2	
Панкреас (C25) <i>Pancreas</i>	23.5	23.8	23.9	23.8	36.3	48.5	30.0	22.2	14.5	14.1	26.1	
Мозак (C71) <i>Brain</i>	17.8	15.2	13.9	16.3	26.9	16.6	20.5	8.1	24.2	11.7	20.6	
Ларинкс (C32) <i>Larynx</i>	17.6	14.6	14.4	14.9	16.4	15.4	20.5	12.6	15.7	9.7	23.3	
Усна шупљ. и фаринкс (C00-C10) <i>Mouth and pharynx</i>	16.9	18.6	17.1	19.9	28.1	17.7	35.8	14.0	41.6	13.7	24.7	
Леукемије (C91-C95) <i>Leukaemias</i>	16.6	16.6	12.3	18.0	17.5	13.0	14.0	27.3	38.7	18.8	15.8	
Друге локализације <i>Other sites</i>	192.4	196.7	180.7	213.5	235.1	223.6	292.2	189.8	226.7	176.3	225.2	
Све локализације (C00-C97) <i>All sites</i>	658.0	661.9	589.9	726.1	898.2	828.1	902.2	604.0	841.1	606.3	779.9	
Све локализације без коже (C44) <i>All sites but skin (C44)</i>	617.8	613.4	538.4	680.2	856.1	812.7	840.7	540.5	817.0	559.4	727.7	

Табела 7. Нестандардизоване стопе инциденције од рака према водећим локализацијама и окрузима код жена, Република Србија, 2020. година

Table 7. Crude cancer incidence rates and leading primary sites, females, Republic of Serbia, 2020

Примарне локализације (10-МКБ) Primary sites (ICD-10)	Територија (Region)											
	Република Србија (Republic of Serbia)	Србија - Север (Serbia - North)	Београд - регион/област/град (Belgrade, Region, District, City)	Регион Војводине (Vojvodina Region)	Севернобачка област (North Backa District)	Средњобачка област (Middle Banat District)	Севернобанатска област (North Banat District)	Јужнобанатска област (South Banat District)	Западнобачка област (West Backa District)	Јужнобачка област (South Backa District)	Сремска област (Srem District)	
Дојка (C50) <i>Breast</i>	123.4	127.8	123.2	132.2	177.0	137.2	105.2	110.1	168.4	113.7	131.1	
Плућа и бронх (C34) <i>Lung and bronchus</i>	61.8	70.8	65.8	75.6	85.2	85.8	62.2	63.6	102.2	68.1	81.6	
Колон и ректум (C18-C20) <i>Colon and rectum</i>	57.5	60.6	43.7	76.5	109.2	75.5	93.3	56.5	87.1	65.6	85.6	
Грлић материце (C53) <i>Cervix uteri</i>	30.7	30.9	27.5	34.1	31.7	42.3	42.9	33.6	56.9	27.5	28.1	
Материца (C54) <i>Corpus uteri</i>	23.4	21.4	20.0	22.7	24.0	20.6	23.7	24.3	30.2	18.7	25.4	
Оваријум (C56) <i>Ovary</i>	21.2	20.8	18.9	22.6	30.6	25.2	19.2	25.0	46.5	13.4	21.4	
Мокраћна бешика (C67) <i>Bladder</i>	19.4	18.9	20.8	17.2	15.3	27.4	17.8	10.7	31.4	15.0	14.7	
Панкреас (C25) <i>Pancreas</i>	18.7	19.8	17.4	22.1	25.1	42.3	20.7	14.3	24.4	16.9	26.1	
Желудац (C16) <i>Stomach</i>	12.5	11.9	9.8	13.9	24.0	14.9	19.1	9.3	16.3	10.6	14.7	
Леукемије (C91-C95) <i>Leukaemias</i>	12.4	11.2	8.0	13.4	12.0	11.4	10.3	12.9	41.8	9.1	10.0	
Друге локализације <i>Other sites</i>	164.6	166.1	153.1	179.2	163.9	202.4	305.8	181.6	192.8	161.1	167.9	
Све локализације (C00-C97) <i>All sites</i>	545.6	560.3	508.3	609.3	698.1	684.9	720.4	542.0	798.0	519.6	606.8	
Све локализације без коже (C44) <i>All sites but skin (C44)</i>	512.2	521.6	469.7	570.6	678.4	680.3	677.4	475.5	763.1	474.3	576.1	

Табела 6. (наставкак)

Table 6. (continued)

Територија (Region)																				
Србија – Југ (Serbia-south)	Регион Шумадије и Западне Србије (Sumadija and Western Serbia Region)	Колубарска област (Kolubara District)	Мачванска област (Mačva District)	Рашка област (Raška District)	Моравичка област (Moravica District)	Златиборска област (Zlatibor District)	Расинска област (Rasina District)	Шумадијска област (Sumadija District)	Поморавска област (Morava District)	Регион Јужне и Источне Србије (Southern and Eastern Serbia Region)	Браничевска област (Braničevo District)	Полудунавска област (Danube District)	Зајечарска област (Zajecar District)	Борска област (Bor District)	Нишавска област (Nišava District)	Пливњска област (Penj District)	Јабланичка област (Jablanica District)	Топличка област (Toplica District)	Пиротска област (Pirat District)	Централна Србија (Central Serbia)
132.7	129.4	136.8	134.5	105.6	160.6	122.8	150.9	118.0	135.2	137.1	137.0	131.6	150.3	172.4	144.7	125.6	122.3	139.5	86.0	136.1
87.9	90.3	99.1	99.2	60.4	63.2	86.0	119.4	112.9	94.0	84.7	81.7	76.3	95.7	106.8	71.2	60.8	107.0	81.8	112.3	80.6
67.8	66.7	54.0	58.0	47.1	79.8	65.3	29.6	101.2	108.8	69.3	69.1	63.0	93.7	89.9	70.1	50.7	61.1	45.7	95.5	66.6
53.5	53.5	40.2	59.5	21.9	48.7	45.3	88.9	59.4	79.2	53.5	41.5	38.7	46.9	50.6	73.5	65.8	41.8	21.6	54.9	47.6
27.8	26.6	20.1	35.3	23.9	20.7	27.6	35.2	23.5	25.4	29.4	22.6	35.4	25.4	26.2	26.8	27.4	37.7	31.3	26.3	25.3
23.2	24.0	23.8	20.6	17.9	20.7	28.4	31.5	27.1	25.4	22.2	18.8	19.9	29.3	30.0	23.9	17.2	18.3	19.2	26.3	23.4
20.4	19.2	16.3	14.0	23.2	16.6	14.6	44.4	16.1	9.5	22.0	30.2	11.1	17.6	28.1	26.2	18.2	14.3	24.0	31.1	18.3
20.6	20.0	27.6	19.1	19.9	19.7	12.3	25.9	27.1	10.6	21.5	30.2	21.0	29.3	7.5	25.1	13.2	20.4	26.5	11.9	18.6
15.1	13.2	8.8	13.2	8.0	19.7	22.3	13.9	8.8	12.7	17.6	22.6	26.5	31.2	18.7	17.7	5.1	13.2	9.6	14.3	15.7
16.7	15.4	10.0	10.3	13.9	17.6	15.4	22.2	22.0	11.6	18.4	16.3	21.0	17.6	16.9	16.0	15.2	25.5	19.2	16.7	15.3
188.1	201.5	233.4	151.4	193.2	201.0	209.6	216.6	241.9	193.3	170.6	175.9	134.9	189.4	243.6	189.1	101.3	143.7	173.1	229.3	185.7
653.9	659.6	670.1	615.0	535.1	668.4	649.6	778.5	757.9	705.6	646.5	645.8	579.6	726.2	790.6	684.2	500.5	605.3	591.5	704.6	633.1
622.4	616.1	603.6	581.2	480.0	630.0	621.9	760.0	682.4	671.8	630.5	627.0	570.7	710.6	719.5	673.4	490.3	597.1	579.5	695.1	595.1

Табела 7. (наставкак)

Table 7. (continued)

Територија (Region)																				
Србија – Југ (Serbia-south)	Регион Шумадије и Западне Србије (Sumadija and Western Serbia Region)	Колубарска област (Kolubara District)	Мачванска област (Mačva District)	Рашка област (Raška District)	Моравичка област (Moravica District)	Златиборска област (Zlatibor District)	Расинска област (Rasina District)	Шумадијска област (Sumadija District)	Поморавска област (Morava District)	Регион Јужне и Источне Србије (Southern and Eastern Serbia Region)	Браничевска област (Braničevo District)	Полудунавска област (Danube District)	Зајечарска област (Zajecar District)	Борска област (Bor District)	Нишавска област (Nišava District)	Пливњска област (Penj District)	Јабланичка област (Jablanica District)	Топличка област (Toplica District)	Пиротска област (Pirat District)	Централна Србија (Central Serbia)
118.7	121.8	137.3	92.4	105.3	127.0	95.2	167.6	140.4	139.0	114.7	83.9	108.1	107.3	163.0	117.3	110.0	120.2	86.5	125.4	120.3
52.1	49.6	51.9	56.3	36.6	50.0	39.3	56.8	60.4	53.0	55.3	53.9	59.5	69.6	57.3	59.8	54.0	52.0	34.6	27.0	56.8
54.1	55.2	68.0	65.0	42.5	58.0	49.8	57.7	63.2	46.0	52.7	45.5	58.4	71.5	69.8	47.7	40.5	52.0	42.0	59.0	50.5
30.6	27.9	54.4	24.6	18.3	30.0	23.4	24.3	30.9	32.0	34.1	28.8	28.1	39.5	44.8	33.4	34.3	27.5	32.1	49.2	29.5
25.5	22.3	29.7	10.8	26.8	10.0	22.7	21.6	36.5	20.0	29.7	33.5	11.9	26.4	35.8	40.6	29.1	18.3	34.6	27.0	23.6
21.6	22.4	27.2	20.9	19.6	27.0	21.1	14.4	28.8	24.0	20.6	22.8	26.0	15.1	23.3	20.8	10.4	17.3	24.7	29.5	20.7
19.9	19.3	9.9	18.1	10.5	30.0	21.9	26.1	21.1	20.0	20.6	19.2	17.3	18.8	10.7	25.2	30.1	13.2	12.4	24.6	20.2
17.5	17.5	19.8	20.9	6.5	23.0	18.1	17.1	19.7	12.0	17.5	15.6	9.7	26.4	25.1	21.4	16.6	15.3	22.2	19.7	17.5
13.2	11.8	4.9	15.2	15.7	16.0	12.1	8.1	9.8	10.0	15.0	9.6	15.1	18.8	12.5	11.5	19.7	19.4	19.8	9.8	12.0
15.3	15.3	23.5	5.1	11.8	16.0	9.1	20.7	20.4	12.0	15.3	9.6	9.7	18.8	9.0	12.1	11.4	19.4	17.3	17.2	11.8
161.5	162.4	205.3	143.7	171.3	140.0	145.7	150.5	212.7	160.0	160.3	154.5	123.3	208.9	184.5	190.8	108.0	150.8	135.9	172.1	159.6
530.0	525.6	631.9	473.1	464.9	526.9	458.4	564.9	643.6	528.0	535.7	476.8	467.1	621.1	635.8	580.6	464.0	505.4	461.9	560.6	522.5
502.1	489.5	561.4	437.7	423.7	504.9	436.5	547.8	587.4	498.0	518.8	466.0	460.6	585.4	565.9	566.4	454.7	499.3	444.7	553.2	491.0

Табела 8. Стандардизоване стопе инциденције од рака на популацију Србије према водећим локализацијама и окрузима код мушкараца, Република Србија, 2020. година
 Table 8. Standardized cancer incidence rates on Serbian population, leading primary sites, males, Republic of Serbia, 2020

Примарне локализације (10-МКБ) Primary sites (ICD-10)	Територија (Region)										
	Република Србија (Republic of Serbia)	Србија - Север (Serbia - North)	Београд - регион/област/град (Belgrade, Region, District, City)	Регион Војводине (Vojvodina Region)	Севернобачка област (North Backa District)	Средњобачка област (Middle Banat District)	Севернобачка област (North Banat District)	Јужнобачка област (South Banat District)	Западнобачка област (West Backa District)	Јужнобачка област (South Backa District)	Сремска област (Srem District)
	Плућа и бронх, (C34) <i>Lung and bronchus</i>	121.7	134.6	130.7	109.4	139.1	177.2	186.2	121.8	139.0	153.8
Колон и ректум (C18-C20) <i>Colon and rectum</i>	79.1	92.1	61.8	83.1	158.4	87.0	129.4	84.2	153.5	102.9	124.3
Простата (C61) <i>Prostate</i>	56.4	58.7	54.9	45.4	86.5	77.4	97.8	65.7	79.8	52.0	57.7
Мокраћна бешика (C67) <i>Bladder</i>	43.0	42.1	32.7	38.1	81.9	72.1	58.4	39.9	67.7	36.5	61.8
Желудац (C16) <i>Stomach</i>	22.7	22.4	18.7	19.3	36.1	35.1	17.4	18.5	39.9	16.8	43.2
Панкреас (C25) <i>Pancreas</i>	20.7	21.9	22.3	17.0	33.4	43.9	30.0	22.2	14.5	14.1	26.1
Мозак(C71) <i>Brain</i>	16.2	14.3	13.3	13.3	24.3	15.2	20.5	8.1	24.2	11.7	20.6
Ларинкс (C32) <i>Larynx</i>	15.5	13.6	13.2	10.9	16.1	14.1	20.5	12.6	15.7	9.7	23.3
Усна шупљ. и фаринкс (C00-C10) <i>Mouth and pharynx</i>	15.2	17.6	16.7	14.5	26.4	14.0	35.8	14.0	41.6	13.7	24.7
Леукемије (C91-C95) <i>Leukaemias</i>	15.4	16.6	12.1	14.8	17.9	12.1	14.0	27.3	38.7	18.8	15.8
Друге локализације <i>Other sites</i>	173.4	179.9	172.9	161.0	221.2	203.2	190.3	134.0	104.5	178.8	139.1
Све локализације (C00-C97) <i>All sites</i>	579.3	613.8	549.4	526.8	841.4	751.4	800.4	548.3	718.9	608.8	693.8
Све локализације без коже (C44) <i>All sites but skin (C44)</i>	543.8	568.1	500.4	494.9	800.4	738.6	745.4	488.1	699.6	559.0	648.3

Табела 9. Стандардизоване стопе инциденције од рака на популацију Србије према водећим локализацијама и окрузима код жена, Република Србија, 2020. година
 Table 9. Standardized cancer incidence rates on Serbian population, leading primary sites, females, Republic of Serbia, 2020

Примарне локализације (10-МКБ) Primary sites (ICD-10)	Територија (Region)										
	Република Србија (Republic of Serbia)	Србија - Север (Serbia - North)	Београд - регион/област/град (Belgrade, Region, District, City)	Регион Војводине (Vojvodina Region)	Севернобачка област (North Backa District)	Средњобачка област (Middle Banat District)	Севернобачка област (North Banat District)	Јужнобачка област (South Banat District)	Западнобачка област (West Backa District)	Јужнобачка област (South Backa District)	Сремска област (Srem District)
	Дојка (C50) <i>Breast</i>	112.4	118.7	114.6	121.6	159.7	120.2	138.8	100.3	137.4	110.5
Плућа и бронх (C34) <i>Lung and bronchus</i>	54.6	63.7	58.7	67.7	76.0	74.6	53.0	55.2	84.3	64.4	72.9
Колон и ректум (C18-C20) <i>Colon and rectum</i>	51.2	55.1	39.3	68.7	97.5	65.2	82.1	49.0	68.9	63.1	75.8
Грлић материце (C53) <i>Cervix uteri</i>	29.2	29.7	26.9	32.5	29.9	38.0	40.8	32.5	54.4	26.8	26.4
Матерница (C54) <i>Corpus uteri</i>	21.3	19.8	19.1	20.4	22.1	17.6	19.5	22.0	25.7	17.7	22.6
Оваријум (C56) <i>Ovary</i>	19.6	19.6	18.2	20.8	26.5	24.6	18.8	22.9	39.6	13.0	18.7
Мокраћна бешика (C67) <i>Bladder</i>	17.5	17.4	19.7	15.3	13.9	23.0	15.3	8.7	25.5	14.9	12.3
Панкреас (C25) <i>Pancreas</i>	17.0	18.5	16.3	20.4	22.8	37.2	18.1	13.3	20.0	16.6	23.6
Желудац (C16) <i>Stomach</i>	11.2	11.0	8.9	12.8	21.8	12.9	17.0	8.5	14.5	10.3	13.5
Леукемије (C91-C95) <i>Leukaemias</i>	11.7	10.8	7.9	12.4	10.4	9.5	10.3	11.6	34.7	9.3	9.6
Друге локализације <i>Other sites</i>	149.6	154.5	142.7	165.3	144.1	180.0	229.6	162.4	164.9	157.9	153.5
Све локализације (C00-C97) <i>All sites</i>	495.1	518.8	472.4	558.0	624.8	602.7	643.3	486.5	669.9	504.3	548.4
Све локализације без коже (C44) <i>All sites but skin (C44)</i>	465.1	483.0	436.3	522.7	607.1	598.7	606.1	427.0	640.7	460.5	520.6

Табела 8. (наставак)
Table 8. (continued)

Територија (Region)																					
Србија - Југ (Serbia-South)	Регион Шумадије и Западне Србије (Sumadija and Western Serbia Region)	Колубарска област (Kolubara District)	Мачванска област (Maeva District)	Рашка област (Raska District)	Моравичка област (Moravica District)	Златиборска област (Zlatibor District)	Рашка област (Rasina District)	Шумадијска област (Sumadija District)	Поморавска област (Morava District)	Регион Јужне и Источне Србије (Southern and Eastern Serbia Region)	Браничевска област (Braničevo District)	Полунавска област (Danube District)	Зачекарска област (Zajčear District)	Борска област (Bor District)	Нишавска област (Nišava District)	Пљивска област (Peñj District)	Јабланичка област (Jablanica District)	Топличка област (Toplica District)	Пиротска област (Pirat District)	Централна Србија (Central Serbia)	
109.4	107.7	111.6	110.0	107.4	126.3	98.2	108.1	98.5	104.0	112.6	119.5	114.9	104.2	125.9	116.8	129.7	100.6	114.5	60.2	115.8	
72.7	76.5	82.9	81.7	62.9	50.9	70.3	91.0	90.3	72.0	68.2	64.0	63.2	66.1	82.1	57.2	65.5	85.7	66.2	77.9	69.7	
54.5	55.1	39.9	49.1	48.2	58.5	50.4	23.7	82.7	80.2	54.6	57.5	50.5	63.7	70.3	55.2	54.4	49.1	31.8	62.9	54.8	
43.8	44.9	31.1	49.5	21.6	43.6	36.2	67.3	49.7	59.9	43.0	33.4	32.5	32.2	33.7	59.7	69.8	33.4	17.6	37.9	40.7	
23.0	22.7	14.9	30.9	22.9	16.9	22.3	29.2	20.5	20.3	23.5	17.7	27.9	17.6	20.5	20.8	29.7	31.3	21.2	18.4	21.7	
19.6	20.1	19.3	17.0	18.6	17.4	22.1	24.5	21.8	18.2	19.3	15.6	20.5	23.1	21.8	20.9	18.3	16.1	15.3	18.3	20.5	
18.0	17.0	13.2	13.7	22.7	15.2	10.2	36.7	15.5	9.0	19.1	28.3	10.1	12.8	23.0	21.5	18.2	12.9	19.1	23.7	16.6	
17.2	17.1	24.3	16.4	20.5	16.3	10.5	19.0	22.4	8.8	17.3	22.0	18.4	22.8	6.1	21.4	13.2	15.9	19.0	8.5	16.0	
12.8	11.6	6.8	12.1	8.4	17.0	18.1	12.5	8.0	10.7	14.2	17.8	21.8	20.3	14.9	15.0	4.8	10.8	8.5	9.7	14.1	
14.5	13.7	10.2	9.6	14.0	15.1	13.1	18.2	17.8	10.8	15.6	15.0	17.6	15.4	13.5	12.1	16.6	23.7	16.2	10.5	13.9	
160.5	176.2	198.3	132.4	195.4	174.2	176.5	178.9	203.3	161.0	141.2	149.2	116.9	138.1	188.1	151.6	105.6	125.1	135.6	164.3	164.9	
546.1	562.6	552.5	522.4	542.5	551.4	528.1	609.0	630.5	555.0	528.7	539.9	494.2	516.3	599.9	552.2	525.7	504.7	464.8	492.3	548.7	
520.1	526.0	499.5	493.0	486.2	520.9	504.8	594.5	571.6	529.1	515.6	525.0	486.0	505.0	548.1	543.5	515.8	498.1	455.5	485.5	515.6	

Табела 9. (наставак)
Table 9. (continued)

Територија (Region)																					
Србија - Југ (Serbia-South)	Регион Шумадије и Западне Србије (Sumadija and Western Serbia Region)	Колубарска област (Kolubara District)	Мачванска област (Maeva District)	Рашка област (Raska District)	Моравичка област (Moravica District)	Златиборска област (Zlatibor District)	Рашка област (Rasina District)	Шумадијска област (Sumadija District)	Поморавска област (Morava District)	Регион Јужне и Источне Србије (Southern and Eastern Serbia Region)	Браничевска област (Braničevo District)	Полунавска област (Danube District)	Зачекарска област (Zajčear District)	Борска област (Bor District)	Нишавска област (Nišava District)	Пљивска област (Peñj District)	Јабланичка област (Jablanica District)	Топличка област (Toplica District)	Пиротска област (Pirat District)	Централна Србија (Central Serbia)	
105.6	110.8	118.5	81.8	110.0	114.0	84.2	145.7	123.5	123.7	99.2	73.8	88.5	76.4	124.6	105.7	120.3	109.0	78.9	101.1	109.2	
45.2	43.6	47.0	48.0	39.4	41.2	33.1	43.9	51.3	45.6	47.9	46.1	52.1	52.1	42.0	54.1	56.6	45.3	31.9	21.5	49.7	
47.3	49.2	58.5	60.1	46.4	50.5	43.9	47.5	52.5	36.0	44.8	35.6	49.8	49.7	54.6	41.7	43.3	47.0	36.1	45.4	44.9	
28.6	26.4	49.6	22.4	19.2	28.1	22.3	21.7	29.7	29.3	31.6	28.8	29.3	31.7	39.7	30.0	36.3	25.8	30.0	44.6	28.0	
22.8	20.2	26.3	10.4	29.8	8.2	17.7	19.2	33.1	15.8	25.9	29.0	10.8	18.5	28.9	35.9	31.0	17.0	32.9	19.3	21.7	
19.5	20.5	24.3	17.6	21.3	24.3	19.1	11.7	26.6	21.4	18.0	21.1	22.9	11.2	21.0	17.7	11.1	16.2	21.1	24.9	19.1	
17.4	17.0	7.5	15.8	11.5	25.0	18.8	22.4	18.1	16.2	17.8	18.2	15.6	14.3	7.3	21.5	31.4	12.3	10.1	18.6	18.3	
15.7	15.7	17.4	18.8	7.6	19.2	15.2	14.3	16.0	8.8	15.7	12.8	8.0	19.7	19.5	19.5	18.9	14.8	19.4	14.9	15.7	
11.3	10.5	3.8	12.5	16.4	13.4	10.1	6.8	9.3	9.4	12.5	8.4	12.6	13.0	9.9	9.8	21.6	16.2	17.0	6.9	10.6	
13.9	13.9	21.8	4.6	11.4	16.3	7.5	17.8	19.2	10.7	13.9	8.2	8.6	18.4	8.4	11.3	11.9	17.3	15.4	12.2	11.1	
142.7	147.6	179.8	131.9	182.9	121.4	124.9	131.7	187.8	139.2	136.5	132.5	105.2	155.6	145.5	163.2	116.9	140.9	116.9	131.7	144.5	
470.1	475.5	554.4	423.9	495.8	461.8	396.7	482.7	567.0	456.2	463.9	414.6	403.3	460.7	501.4	510.4	499.3	462.0	409.5	441.0	472.8	
445.9	443.0	494.3	390.9	450.5	443.6	377.1	468.1	519.7	432.2	449.8	406.5	397.6	436.6	448.0	498.0	489.2	456.5	395.7	435.6	444.6	

Табела 10. Стандардизоване стопе инциденције од рака на популацију света према водећим локализацијама и окрузима код мушкараца, Република Србија, 2020. година
 Table 10. Standardized cancer incidence rates on World population, leading primary sites, males, Republic of Serbia, 2020

Примарне локализације (10-МКБ) Primary sites (ICD-10)	Територија (Region)											
	Република Србија (Republic of Serbia)	Србија - Север (Serbia - North)	Београд - регион/област/град (Belgrade, Region, District, City)	Регион Војводине (Vojvodina Region)	Севернобачка област (North Backa District)	Средњобачка област (Middle Banat District)	Севернобанатска област (North Banat District)	Јужнобанатска област (South Banat District)	Западнобачка област (West Backa District)	Јужнобачка област (South Backa District)	Сремска област (Srem District)	
Плућа и бронх (C34) Lung and bronchus	67.8	76.8	78.3	76.1	71.3	94.3	91.0	60.1	63.2	82.2	73.4	
Колон и ректум (C18-C20) Colon and rectum	43.0	47.4	37.0	56.5	83.8	42.9	62.9	39.9	65.4	54.5	59.5	
Простата (C61) Prostate	27.5	29.5	30.3	28.8	42.1	32.0	38.9	27.4	31.1	24.4	23.2	
Мокраћна бешика (C67) Bladder	22.8	22.5	19.1	25.4	42.0	35.7	28.0	17.2	28.7	18.3	27.4	
Желудац (C16) Stomach	12.1	11.8	11.2	12.5	16.6	15.8	8.6	7.8	16.6	8.7	18.7	
Панкреас (C25) Pancreas	11.3	12.3	13.3	11.5	17.7	21.8	15.4	9.9	6.1	7.7	12.0	
Мозак (C71) Brain	11.6	10.9	10.9	10.9	13.7	7.6	12.9	4.4	15.9	8.8	17.7	
Ларинкс (C32) Larynx	8.5	7.8	7.8	7.7	8.6	7.7	9.0	6.7	7.2	5.7	11.5	
Усна шупљ. и фаринкс (C00-C10) Mouth and pharynx	8.4	10.0	10.1	10.0	13.2	8.4	16.7	6.8	20.7	7.6	11.9	
Леукемије (C91-C95) Leukaemias	11.3	12.3	10.0	12.2	6.9	7.4	9.8	26.0	27.5	13.6	8.0	
Друге локализације Other sites	103.9	113.3	113.8	115.6	118.7	121.7	146.0	103.0	119.8	99.2	120.1	
Све локализације (C00-C97) All sites	328.2	354.6	341.9	367.1	434.6	395.3	439.3	309.1	402.1	330.6	383.4	
Све локализације без коже (C44) All sites but skin (C44)	310.0	330.6	313.3	346.8	417.0	388.8	414.4	281.8	393.2	308.3	359.0	

Табела 11. Стандардизоване стопе инциденције од рака на популацију света према водећим локализацијама и окрузима код жена, Република Србија, 2020. година
 Table 11. Standardized cancer incidence rates on World population, leading primary sites, females, Republic of Serbia, 2020

Примарне локализације (10-МКБ) Primary sites (ICD-10)	Територија (Region)											
	Република Србија (Republic of Serbia)	Србија - Север (Serbia - North)	Београд - регион/област/град (Belgrade, Region, District, City)	Регион Војводине (Vojvodina Region)	Севернобачка област (North Backa District)	Средњобачка област (Middle Banat District)	Севернобанатска област (North Banat District)	Јужнобанатска област (South Banat District)	Западнобачка област (West Backa District)	Јужнобачка област (South Backa District)	Сремска област (Srem District)	
Дојка (C50) Breast	64.5	76.8	72.5	67.6	82.5	64.4	72.5	58.6	71.3	66.2	64.9	
Плућа и бронх (C34) Lung and bronchus	28.2	47.4	32.6	34.8	41.5	41.4	25.3	28.8	38.8	33.3	37.2	
Колон и ректум (C18-C20) Colon and rectum	25.0	29.5	21.7	32.6	44.5	28.3	36.6	23.3	34.5	30.5	37.7	
Грлић материце (C53) Cervix uteri	18.6	22.5	17.2	20.9	19.2	22.4	28.5	20.5	38.2	16.9	17.0	
Материца (C54) Corpus uteri	10.8	11.8	10.7	10.8	10.6	9.3	9.7	12.1	16.4	9.4	10.7	
Оваријум (C56) Ovary	11.6	12.3	11.5	12.4	15.9	13.8	13.8	14.2	21.6	8.1	10.5	
Мокраћна бешика (C67) Bladder	8.3	10.9	10.2	7.2	6.1	10.6	8.9	4.1	11.5	6.9	6.3	
Панкреас (C25) Pancreas	7.9	7.8	8.9	9.1	7.8	17.1	8.0	5.3	7.2	8.6	11.1	
Желудац (C16) Stomach	5.5	10.0	5.1	5.8	8.7	4.4	9.6	4.3	7.5	4.9	5.1	
Леукемије (C91-C95) Leukaemias	9.0	12.3	7.9	8.6	3.2	7.6	14.7	9.6	17.4	7.0	6.8	
Друге локализације Other sites	82.0	113.3	88.3	88.1	62.5	89.3	127.1	84.6	86.1	91.0	82.2	
Све локализације (C00-C97) All sites	271.6	354.6	286.6	297.9	302.4	308.6	354.6	265.4	350.5	282.7	289.5	
Све локализације без коже (C44) All sites but skin (C44)	258.2	330.6	267.2	283.4	296.0	307.5	339.3	241.5	342.3	264.0	275.6	

Табела 10. (наставак)
Table 10. (continued)

Територија (Region)																				
Србија - Југ (Serbia-South)	Регион Шумадије и Западне Србије (Sumadija and Western Serbia Region)										Регион Јужне и Источне Србије (Southern and Eastern Serbia Region)									Централна Србија (Central Serbia)
	Кољубарска област (Kolubara District)	Мачванска област (Maava District)	Рашка област (Raska District)	Моравичка област (Moravica District)	Златиборска област (Zlatibor District)	Расинска област (Rasina District)	Шумадијска област (Sumadija District)	Поморавска област (Morava District)	Браничевска област (Braničevac District)	Полунавска област (Danube District)	Зачемерска област (Zaječar District)	Борска област (Bor District)	Нишавска област (Nišava District)	Пчињска област (Peji District)	Јабланичка област (Jablanica District)	Топличка област (Toplica District)	Пиротска област (Pirata District)			
59.3	58.3	59.7	58.4	57.0	67.9	54.6	59.6	51.1	60.5	61.1	72.0	59.1	54.7	60.3	64.5	72.6	53.4	60.7	31.2	64.9
39.0	41.3	43.4	45.7	33.7	28.3	37.3	47.0	51.7	36.9	36.1	33.6	37.7	35.0	41.6	28.9	32.0	48.6	29.9	40.9	38.4
25.8	25.9	19.6	22.2	23.1	29.1	23.3	11.1	38.7	36.5	26.0	27.2	23.6	35.0	38.3	25.0	25.6	21.5	15.7	29.0	27.2
23.1	24.0	17.5	25.0	11.8	24.5	18.1	36.9	26.7	32.5	22.1	18.6	16.6	16.3	16.3	28.8	36.6	18.6	9.7	19.9	22.0
12.4	11.8	8.1	14.9	13.4	9.1	10.3	15.0	11.0	11.4	13.2	11.7	18.0	10.0	11.8	9.9	14.7	19.0	10.4	10.7	12.0
10.4	10.8	10.3	8.6	10.4	10.0	11.3	13.6	11.4	10.4	9.9	8.0	10.3	11.7	11.6	10.8	10.1	7.9	7.5	9.2	11.3
12.3	12.2	8.0	10.9	17.7	9.8	7.1	25.6	9.9	7.0	12.4	25.4	5.5	7.4	13.1	10.6	12.1	12.7	10.1	15.4	11.9
9.1	9.1	15.4	8.0	10.5	9.2	4.9	9.3	11.7	5.5	9.1	12.5	9.5	13.5	3.9	10.2	6.9	8.6	8.3	5.5	8.7
6.9	6.5	3.7	6.4	4.3	12.2	9.6	6.6	4.2	5.9	7.3	12.5	9.6	9.5	6.6	8.0	2.7	5.6	4.0	4.0	7.9
10.2	9.9	12.1	5.9	9.0	11.8	7.1	11.9	13.4	10.0	10.6	13.6	11.8	14.3	10.8	7.3	10.0	15.1	8.0	5.2	10.3
94.5	106.0	129.1	73.9	113.9	110.8	103.6	109.2	117.6	107.0	80.0	94.7	65.2	85.8	98.2	79.5	60.4	78.1	74.2	95.9	100.8
302.9	315.9	326.9	279.8	304.8	322.7	287.2	346.0	347.4	323.8	287.9	329.8	266.9	293.2	312.5	283.6	283.7	289.1	238.5	266.8	315.4
290.1	297.5	300.3	265.4	276.4	306.2	276.6	338.8	318.1	310.0	282.2	324.8	262.8	286.7	290.5	280.6	277.1	288.5	235.3	263.3	297.8

Табела 11. (наставак)
Table 11. (continued)

Територија (Region)																				
Србија - Југ (Serbia-South)	Регион Шумадије и Западне Србије (Sumadija and Western Serbia Region)										Регион Јужне и Источне Србије (Southern and Eastern Serbia Region)									Централна Србија (Central Serbia)
	Кољубарска област (Kolubara District)	Мачванска област (Maava District)	Рашка област (Raska District)	Моравичка област (Moravica District)	Златиборска област (Zlatibor District)	Расинска област (Rasina District)	Шумадијска област (Sumadija District)	Поморавска област (Morava District)	Браничевска област (Braničevac District)	Полунавска област (Danube District)	Зачемерска област (Zaječar District)	Борска област (Bor District)	Нишавска област (Nišava District)	Пчињска област (Peji District)	Јабланичка област (Jablanica District)	Топличка област (Toplica District)	Пиротска област (Pirata District)			
58.2	63.1	74.0	42.2	64.0	69.4	48.5	77.9	67.2	75.9	51.8	43.5	44.0	38.6	59.5	55.6	56.3	59.7	45.1	54.1	63.4
22.5	22.4	29.0	24.3	18.1	22.2	16.1	25.4	23.9	24.0	23.0	23.5	26.1	24.0	18.7	25.6	28.2	19.3	17.8	10.0	25.8
22.5	24.1	28.4	28.3	18.8	28.8	21.4	24.1	28.0	17.0	20.3	16.6	24.7	23.8	22.0	15.5	20.9	24.0	16.6	21.9	22.3
18.2	17.3	32.1	15.7	11.8	18.9	14.5	12.5	20.2	20.6	19.4	19.7	20.8	18.6	22.6	17.5	19.6	16.1	15.2	31.0	17.8
10.9	9.6	12.4	5.4	13.9	3.4	8.3	9.9	15.5	7.6	12.4	14.7	6.1	9.1	13.0	16.7	15.7	7.2	16.6	7.1	10.9
11.3	12.1	16.0	9.6	11.9	16.0	10.3	5.6	15.5	14.6	10.1	13.4	14.2	6.1	11.1	8.5	5.5	9.3	14.6	14.5	11.4
8.0	8.1	3.3	6.5	6.8	12.0	8.9	10.5	7.6	8.9	7.7	11.5	6.4	5.5	2.6	6.2	17.2	5.0	4.4	8.5	8.8
7.4	7.4	7.9	8.0	2.7	7.9	7.5	6.2	6.8	3.1	7.4	7.5	5.1	10.2	8.1	7.2	7.2	6.6	8.7	6.6	7.4
5.5	5.3	2.0	6.0	8.3	6.8	6.0	3.4	3.6	5.0	5.9	3.9	6.4	7.1	4.8	4.2	10.1	8.0	6.2	3.7	5.4
10.3	10.3	20.4	2.6	7.0	17.3	5.2	12.2	18.1	11.9	10.3	6.0	5.0	17.1	8.5	3.7	7.8	10.7	7.3	5.2	8.9
73.8	80.3	94.2	64.8	97.6	74.9	57.0	71.4	104.4	85.7	65.4	84.0	49.2	89.4	75.2	71.3	58.9	68.7	57.3	67.5	80.1
248.5	260.0	319.7	213.4	261.1	277.7	203.6	259.1	310.8	274.2	233.7	244.4	207.9	249.6	246.1	232.1	247.5	234.7	209.8	230.0	262.1
238.7	246.5	296.1	199.5	243.1	268.5	196.2	252.2	292.0	263.3	228.7	242.3	205.2	237.8	224.3	228.6	243.6	233.4	206.4	228.2	249.2

Табела 12. Број умрлих случајева од рака према према водећим локализацијама и окрузима код мушкараца, Република Србија, 2020. година

Table 12. Number of death cancer cases and leading primary sites, males, Republic of Serbia, 2020

Примарне локализације (10-МКБ) Primary sites (ICD-10)	Територија (Region)											
	Република Србија (Republic of Serbia)	Србија - Север (Serbia - North)	Београд - регион/област/град (Belgrade, Region, District, City)	Регион Војводине (Vojvodina Region)	Севернобачка област (North-Bačka District)	Средњебанатска област (Middle-Banat District)	Севернобанатска област (North-Banat District)	Јужнобанатска област (South-Banat District)	Западнобачка област (West-Bačka District)	Јужнобачка област (South-Bačka District)	Сремска област (Srem District)	
Плућа и бронх, (C34) <i>Bronchus & lung</i>	3399	1823	839	984	88	112	100	134	101	291	158	
Колон и ректум (C18-C20) <i>Colon & rectum</i>	1478	751	330	421	36	39	47	67	43	127	62	
Простата (C61) <i>Prostate</i>	1049	520	247	273	36	23	26	42	27	86	33	
Панкреас (C25) <i>Pancreas</i>	625	337	169	168	17	25	15	29	12	42	28	
Мокраћна бешика (C67) <i>Bladder</i>	560	301	147	154	22	14	11	27	24	41	15	
Желудац (C16) <i>Stomach</i>	520	257	106	151	14	20	7	23	15	44	28	
Јетра, жучни канали (C22) <i>Liver & intrahepatic bile ducts</i>	380	182	89	93	8	9	8	22	12	21	13	
Мозак (C71) <i>Brain</i>	340	176	84	92	11	9	8	7	9	31	17	
Левкемије (C91-C95) <i>Leukaemias</i>	335	195	86	109	14	4	9	20	3	38	21	
Ларинкс (C32) <i>Larynx</i>	302	127	58	69	7	6	4	13	5	17	17	
Друге локализације <i>Other sites</i>	2623	1432	646	786	86	95	65	93	87	230	130	
Све локализације (C00-C97) <i>All sites</i>	11611	6101	2801	3300	339	356	300	477	338	968	522	
Све локализације без коже (C44) <i>All sites but skin (C44)</i>	11508	6049	2771	3278	337	352	299	474	338	962	516	

Табела 13. Број умрлих случајева од рака према према водећим локализацијама и окрузима код жена, Република Србија, 2020. година

Table 13. Number of death cancer cases and leading primary sites, females, Republic of Serbia, 2020

Примарне локализације (10-МКБ) Primary sites (ICD-10)	Територија (Region)											
	Република Србија (Republic of Serbia)	Србија - Север (Serbia - North)	Београд - регион/област/град (Belgrade, Region, District, City)	Регион Војводине (Vojvodina Region)	Севернобачка област (North-Bačka District)	Средњебанатска област (Middle-Banat District)	Севернобанатска област (North-Banat District)	Јужнобанатска област (South-Banat District)	Западнобачка област (West-Bačka District)	Јужнобачка област (South-Bačka District)	Сремска област (Srem District)	
Дојка (C50) <i>Breast</i>	1782	994	468	526	52	52	51	72	49	185	65	
Плућа и бронх (C34) <i>Lung and bronchus</i>	1600	1008	490	518	54	50	41	60	58	177	78	
Колон и ректум (C18-C20) <i>Colon and rectum</i>	952	542	242	300	35	34	23	35	21	105	47	
Панкреас (C25) <i>Pancreas</i>	544	321	155	166	17	23	19	19	16	50	22	
Грлић материце (C53) <i>Cervix uteri</i>	453	220	105	115	10	7	11	20	19	35	13	
Оваријум (C56) <i>Ovary</i>	361	184	82	102	6	15	5	13	13	39	11	
Материца, тело (C54) <i>Corpus uteri</i>	288	150	80	70	5	5	6	13	6	19	16	
Мозак (C71) <i>Brain</i>	276	156	83	73	6	6	5	6	6	27	17	
Желудац (C16) <i>Stomach</i>	276	145	66	79	10	9	10	11	8	23	8	
Јетра, жучни канали (C22) <i>Liver & intrahepatic bile ducts</i>	266	140	69	71	5	8	4	10	14	18	12	
Друге локализације <i>Other sites</i>	2358	1296	612	684	76	82	60	95	62	211	98	
Све локализације (C00-C97) <i>All sites</i>	9156	5156	2452	2704	276	291	235	354	272	889	387	
Све локализације без коже (C44) <i>All sites but skin (C44)</i>	9054	5118	2434	2684	273	291	235	349	271	882	383	

Табела 12. (наставак)
Table 12. (continued)

Територија (Region)																				
Србија - Југ (Serbia-South)	Регион Шумадије и Западне Србије (Sumadija and Western Serbia Region)	Колубарска област (Kolubara District)	Мачванска област (Mačva District)	Рапска област (Raska District)	Моравичка област (Moravica District)	Златборска област (Zlatibor District)	Рашка област (Raška District)	Шумадијска област (Sumadija District)	Поморавска област (Morava District)	Регион Јужне и Источне Србије (Southern and Eastern Serbia Region)	Браничевска област (Branicevo District)	Полунавска област (Danube District)	Зајечарска област (Zajecar District)	Борска област (Bor District)	Нишавска област (Nišava District)	Пљивска област (Pčinja District)	Јабланичка област (Jablanica District)	Топличка област (Toplica District)	Пиротска област (Piroć District)	Централна Србија (Central Serbia)
1576	872	74	160	112	69	129	112	128	88	704	93	103	61	45	181	63	97	36	25	2415
727	421	36	61	61	28	65	66	65	39	306	45	40	27	23	74	24	40	15	18	1057
529	294	25	47	44	21	47	40	48	22	235	26	23	28	14	60	14	35	8	27	776
288	174	19	28	20	20	19	26	26	16	114	13	13	12	10	27	15	15	4	5	457
259	146	7	27	19	18	23	19	20	13	113	12	19	10	4	30	11	15	2	10	406
263	143	10	30	21	9	18	15	23	17	120	8	14	5	10	29	20	17	7	10	369
198	94	9	13	16	6	20	9	14	7	104	12	12	6	13	28	8	17	3	5	287
164	95	8	17	16	6	12	18	10	8	69	9	7	9	4	19	6	9	2	4	248
140	67	5	7	4	11	9	7	17	7	73	9	6	9	4	19	7	11	4	4	226
175	77	7	16	4	7	8	13	17	5	98	6	19	11	5	27	10	10	6	4	233
1191	670	51	95	88	62	112	97	100	65	521	65	67	44	34	142	34	66	32	37	1837
5510	3053	251	501	405	257	462	422	468	287	2457	298	323	222	166	636	212	332	119	149	8311
5459	3023	249	498	400	256	456	418	462	284	2436	293	320	222	166	630	212	328	117	148	8230

Табела 13. (наставак)
Table 13. (continued)

Територија (Region)																				
Србија - Југ (Serbia-South)	Регион Шумадије и Западне Србије (Sumadija and Western Serbia Region)	Колубарска област (Kolubara District)	Мачванска област (Mačva District)	Рапска област (Raska District)	Моравичка област (Moravica District)	Златборска област (Zlatibor District)	Рашка област (Raška District)	Шумадијска област (Sumadija District)	Поморавска област (Morava District)	Регион Јужне и Источне Србије (Southern and Eastern Serbia Region)	Браничевска област (Branicevo District)	Полунавска област (Danube District)	Зајечарска област (Zajecar District)	Борска област (Bor District)	Нишавска област (Nišava District)	Пљивска област (Pčinja District)	Јабланичка област (Jablanica District)	Топличка област (Toplica District)	Пиротска област (Piroć District)	Централна Србија (Central Serbia)
788	453	39	80	69	37	57	47	65	59	335	25	45	32	22	106	31	42	13	19	1256
592	342	22	59	38	30	47	41	77	28	250	32	48	15	19	80	15	32	4	5	1082
410	225	23	38	25	11	34	31	41	22	185	24	25	16	18	55	17	16	4	10	652
223	118	12	18	9	20	18	12	21	8	105	13	9	14	12	24	7	13	6	7	378
233	121	14	25	20	7	13	12	20	10	112	9	12	12	8	29	18	11	6	7	338
177	103	5	9	14	18	15	12	19	11	74	7	5	4	8	20	8	14	2	6	259
138	70	7	9	21	3	11	5	9	5	68	7	5	5	4	30	7	3	5	2	218
120	70	5	10	10	9	11	7	12	6	50	8	5	4	3	19	4	4	1	2	203
131	71	3	13	10	6	9	7	14	9	60	8	8	2	6	12	8	8	5	3	197
126	66	5	10	7	5	12	6	11	10	60	3	9	2	2	20	9	10	1	4	195
1062	588	30	86	89	56	91	80	101	68	474	56	45	33	35	144	45	66	22	28	1674
4000	2227	165	357	312	202	305	260	390	236	1773	192	216	139	137	539	169	219	69	93	6452
3936	2194	162	351	308	200	301	257	385	230	1742	189	214	137	135	526	168	216	66	91	6370

Табела 14. Нестандардизоване стопе морталитета од рака према водећим локализацијама и окрузима код мушкараца, Република Србија, 2020. година

Table 14. Crude cancer mortality rates and leading primary sites, males, Republic of Serbia, 2020

Примарне локализације (10-МКБ) Primary sites (ICD-10)	Територија (Region)										
	Република Србија (Republic of Serbia)	Србија - Север (Serbia - North)	Београд - регион/област/град (Belgrade, Region, District, City)	Регион Војводине (Vojvodina Region)	Севернобачка област (North Backa District)	Средњобанатска област (Middle Banat District)	Севернобанатска област (North Banat District)	Јужнобанатска област (South Banat District)	Западнобачка област (West Backa District)	Јужнобачка област (South Backa District)	Сремска област (Srem District)
Плућа и бронх, (C34) <i>Bronchus & lung</i>	101.2	107.4	104.9	109.6	102.9	132.5	152.5	98.9	122.1	97.5	108.5
Колон и ректум (C18-C20) <i>Colon & rectum</i>	44.0	43.4	41.3	46.9	42.1	46.1	71.7	49.5	52.0	42.6	42.6
Простата (C61) <i>Prostate</i>	31.2	30.6	30.9	30.4	42.1	27.2	39.6	31.0	32.6	28.8	22.7
Панкреас (C25) <i>Pancreas</i>	18.6	19.9	21.1	18.7	19.9	29.6	22.9	21.4	14.5	14.1	19.2
Мокраћна бешика (C67) <i>Bladder</i>	16.7	17.7	18.4	17.2	25.7	16.6	16.8	19.9	29.0	13.7	10.3
Желудац (C16) <i>Stomach</i>	15.5	15.1	13.3	16.8	16.4	23.7	10.7	17.0	18.1	14.7	19.2
Јетра, жучни канали (C22) <i>Liver & intrahepatic bile ducts</i>	11.3	10.7	11.1	10.4	9.4	10.6	12.2	16.2	14.5	7.0	8.9
Мозак (C71) <i>Brain</i>	10.1	10.4	10.5	10.2	12.9	10.6	12.2	5.2	10.9	10.4	11.7
Леукемије (C91-C95) <i>Leukaemias</i>	10.0	11.5	10.8	12.1	16.4	4.7	13.7	14.8	3.6	12.7	14.4
Ларинкс (C32) <i>Larynx</i>	9.0	7.5	7.3	7.7	8.2	7.1	6.1	9.6	6.0	5.7	11.7
Друге локализације <i>Other sites</i>	78.1	85.2	80.8	87.5	100.6	112.4	99.1	68.7	105.1	77.1	89.2
Све локализације (C00-C97) <i>All sites</i>	345.5	359.4	350.2	367.6	396.4	421.2	457.4	352.2	408.5	324.4	358.4
Све локализације без коже (C44) <i>All sites but skin (C44)</i>	342.5	356.3	346.5	365.1	394.1	416.4	455.9	350.0	408.5	322.4	354.2

Табела 15. Нестандардизоване стопе морталитета од рака према водећим локализацијама и окрузима код жена, Република Србија, 2020. година

Table 15. Crude cancer mortality rates and leading primary sites, females, Republic of Serbia, 2020

Примарне локализације (10-МКБ) Primary sites (ICD-10)	Територија (Region)										
	Република Србија (Republic of Serbia)	Србија - Север (Serbia - North)	Београд - регион/област/град (Belgrade, Region, District, City)	Регион Војводине (Vojvodina Region)	Севернобачка област (North Backa District)	Средњобанатска област (Middle Banat District)	Севернобанатска област (North Banat District)	Јужнобанатска област (South Banat District)	Западнобачка област (West Backa District)	Јужнобачка област (South Backa District)	Сремска област (Srem District)
Дојка (C50) <i>Breast</i>	50.4	54.1	52.3	55.8	56.8	59.5	74.6	51.5	56.9	57.8	43.5
Плућа и бронх (C34) <i>Lung and bronchus</i>	45.2	54.9	54.8	54.9	59.0	57.2	60.0	42.9	67.4	55.3	52.2
Колон и ректум (C18-C20) <i>Colon and rectum</i>	26.9	29.5	27.0	31.8	38.2	38.9	33.7	25.0	24.4	32.8	31.4
Панкреас (C25) <i>Pancreas</i>	15.4	17.5	17.3	17.6	18.6	26.3	27.8	13.6	18.6	15.6	14.7
Грлић материце (C53) <i>Cervix uteri</i>	12.8	12.0	11.7	12.2	10.9	8.0	16.1	14.3	22.1	10.9	8.7
Оваријум (C56) <i>Ovary</i>	10.2	10.0	9.2	10.8	6.6	17.2	7.3	9.3	15.1	12.2	7.4
Материца, тело (C54) <i>Corpus uteri</i>	8.1	8.2	8.9	7.4	5.5	5.7	8.8	9.3	7.0	5.9	10.7
Мозак (C71) <i>Brain</i>	7.8	8.5	9.3	7.7	6.6	6.9	7.3	4.3	7.0	8.4	11.4
Желудац (C16) <i>Stomach</i>	7.8	7.9	7.4	8.4	10.9	10.3	14.6	7.9	9.3	7.2	5.4
Јетра, жучни канали (C22) <i>Liver & intrahepatic bile ducts</i>	7.5	7.6	7.7	7.5	5.5	9.1	5.9	7.1	16.3	5.6	8.0
Друге локализације <i>Other sites</i>	66.6	70.5	68.4	72.5	83.0	93.8	87.8	67.9	72.0	65.9	65.6
Све локализације (C00-C97) <i>All sites</i>	258.7	280.6	274.1	286.7	301.5	332.7	343.8	253.1	315.9	277.6	258.9
Све локализације без коже (C44) <i>All sites but skin (C44)</i>	255.8	278.5	272.0	284.6	298.2	332.7	343.8	249.5	314.8	275.4	256.2

Табела 14. (наставак)
Table 14. (continued)

Територија (Region)																				
Србија – Југ (Serbia-South)	Регион Шумадије и Западне Србије (Sumadija and Western Serbia Region)	Колубарска област (Kolubara District)	Мачванска област (Maava District)	Рашка област (Raska District)	Моравичка област (Moravica District)	Златиборска област (Zlatibor District)	Раскинска област (Rasina District)	Шумадијска област (Sumadija District)	Поморавска област (Morava District)	Регион Јужне и Источне Србије (Southern and Eastern Serbia Region)	Браничевска област (Braničevo District)	Полуднавска област (Danube District)	Задарска област (Zajčar District)	Борска област (Bor District)	Нишавска област (Nišava District)	Пчињска област (Pejin District)	Јабланичка област (Jablanica District)	Топличка област (Toplica District)	Пиротска област (Piot District)	Централна Србија (Central Serbia)
94.8	93.5	92.9	117.6	74.4	71.5	99.0	103.7	93.8	93.0	96.4	116.9	113.9	119.1	84.3	103.1	63.8	98.8	86.6	59.7	98.1
43.7	45.2	45.2	44.8	40.5	29.0	49.9	61.1	47.6	41.2	41.9	56.5	44.2	52.7	43.1	42.2	24.3	40.8	36.1	43.0	42.9
31.8	31.5	31.4	34.5	29.2	21.8	36.1	37.0	35.2	23.2	32.2	32.7	25.4	54.7	26.2	34.2	14.2	35.7	19.2	64.5	31.5
17.3	18.7	23.8	20.6	13.3	20.7	14.6	24.1	19.1	16.9	15.6	16.3	14.4	23.4	18.7	15.4	15.2	15.3	9.6	11.9	18.6
15.6	15.7	8.8	19.8	12.6	18.7	17.7	17.6	14.7	13.7	15.5	15.1	21.0	19.5	7.5	17.1	11.1	15.3	4.8	23.9	16.5
15.8	15.3	12.5	22.0	13.9	9.3	13.8	13.9	16.9	18.0	16.4	10.1	15.5	9.8	18.7	16.5	20.3	17.3	16.8	23.9	15.0
11.9	10.1	11.3	9.6	10.6	6.2	15.4	8.3	10.3	7.4	14.2	15.1	13.3	11.7	24.4	16.0	8.1	17.3	7.2	11.9	11.7
9.9	10.2	10.0	12.5	10.6	6.2	9.2	16.7	7.3	8.5	9.4	11.3	7.7	17.6	7.5	10.8	6.1	9.2	4.8	9.6	10.1
8.4	7.2	6.3	5.1	2.7	11.4	6.9	6.5	12.5	7.4	10.0	11.3	6.6	17.6	7.5	10.8	7.1	11.2	9.6	9.6	9.2
10.5	8.3	8.8	11.8	2.7	7.3	6.1	12.0	12.5	5.3	13.4	7.5	21.0	21.5	9.4	15.4	10.1	10.2	14.4	9.6	9.5
71.6	71.9	64.0	69.8	58.4	64.2	86.0	89.8	73.3	68.7	71.3	81.7	74.1	85.9	63.7	80.9	34.4	67.3	76.9	88.4	74.6
331.4	327.5	315.0	368.1	268.9	266.3	354.7	390.6	343.0	303.2	336.4	374.4	357.3	433.4	311.0	362.3	214.8	338.3	286.2	355.9	337.5
328.3	324.3	312.4	365.9	265.6	265.3	350.1	386.9	338.6	300.0	333.5	368.2	353.9	433.4	311.0	358.9	214.8	334.2	281.3	353.5	334.2

Табела 15. (наставак)
Table 15. (continued)

Територија (Region)																				
Србија – Југ (Serbia-South)	Регион Шумадије и Западне Србије (Sumadija and Western Serbia Region)	Колубарска област (Kolubara District)	Мачванска област (Maava District)	Рашка област (Raska District)	Моравичка област (Moravica District)	Златиборска област (Zlatibor District)	Раскинска област (Rasina District)	Шумадијска област (Sumadija District)	Поморавска област (Morava District)	Регион Јужне и Источне Србије (Southern and Eastern Serbia Region)	Браничевска област (Braničevo District)	Полуднавска област (Danube District)	Задарска област (Zajčar District)	Борска област (Bor District)	Нишавска област (Nišava District)	Пчињска област (Pejin District)	Јабланичка област (Jablanica District)	Топличка област (Toplica District)	Пиротска област (Piot District)	Централна Србија (Central Serbia)
46.3	47.3	48.2	57.8	45.1	37.0	43.0	42.3	45.6	59.0	45.1	30.0	48.7	60.2	39.4	58.1	32.2	42.8	32.1	46.7	48.4
34.8	35.7	27.2	42.6	24.8	30.0	35.5	36.9	54.0	28.0	33.7	38.3	51.9	28.2	34.0	43.9	15.6	32.6	9.9	12.3	41.7
24.1	23.5	28.4	27.4	16.3	11.0	25.7	27.9	28.8	22.0	24.9	28.8	27.0	30.1	32.2	30.2	17.6	16.3	9.9	24.6	25.1
13.1	12.3	14.8	13.0	5.9	20.0	13.6	10.8	14.7	8.0	14.1	15.6	9.7	26.4	21.5	13.2	7.3	13.2	14.8	17.2	14.6
13.7	12.6	17.3	18.1	13.1	7.0	9.8	10.8	14.0	10.0	15.1	10.8	13.0	22.6	14.3	15.9	18.7	11.2	14.8	17.2	13.0
10.4	10.7	6.2	6.5	9.2	18.0	11.3	10.8	13.3	11.0	10.0	8.4	5.4	7.5	14.3	11.0	8.3	14.3	4.9	14.8	10.0
8.1	7.3	8.7	6.5	13.7	3.0	8.3	4.5	6.3	5.0	9.2	8.4	5.4	9.4	7.2	16.4	7.3	3.1	12.4	4.9	8.4
7.1	7.3	6.2	7.2	6.5	9.0	8.3	6.3	8.4	6.0	6.7	9.6	5.4	7.5	5.4	10.4	4.2	4.1	2.5	4.9	7.8
7.7	7.4	3.7	9.4	6.5	6.0	6.8	6.3	9.8	9.0	8.1	9.6	8.7	3.8	10.7	6.6	8.3	8.2	12.4	7.4	7.6
7.4	6.9	6.2	7.2	4.6	5.0	9.1	5.4	7.7	10.0	8.1	3.6	9.7	3.8	3.6	11.0	9.3	10.2	2.5	9.8	7.5
62.4	61.4	37.1	62.1	58.2	56.0	68.7	72.1	70.9	68.0	63.8	70.5	48.7	62.1	62.7	79.0	46.7	67.3	54.3	68.8	64.5
235.1	232.4	204.0	257.8	204.0	202.0	230.3	234.3	273.7	236.0	238.7	230.0	233.6	261.6	245.4	295.5	175.4	223.2	170.5	228.7	248.6
231.4	229.0	200.3	253.5	201.4	200.0	227.3	231.6	270.2	230.0	234.5	226.4	231.4	257.9	241.8	288.4	174.4	220.1	163.0	223.8	245.4

Табела 16. Стандардизоване стопе морталитета од рака на популацију Србије према водећим локализацијама и окрузима код мушкараца, Република Србија, 2020. година
 Table 16. Standardized cancer mortality rates on Serbian population, leading primary sites, males, Republic of Serbia, 2020

Примарне локализације (10-МКБ) Primary sites (ICD-10)	Територија (Region)										
	Република Србија (Republic of Serbia)	Србија - Север (Serbia - North)	Београд - регион/област/град (Belgrade, Region, District, City)	Регион Војводине (Vojvodina Region)	Севернобачка област (North Backa District)	Средњебачка област (Middle Banat District)	Севернобачка област (North Banat District)	Јужнобачка област (South Banat District)	Западнобачка област (West Backa District)	Јужнобачка област (South Backa District)	Сремска област (Srem District)
Плућа и бронх, (C34) <i>Bronchus & lung</i>	87.1	97.9	98.1	97.4	95.5	115.3	129.2	83.7	82.1	93.7	90.5
Колон и ректум (C18-C20) <i>Colon & rectum</i>	38.6	42.3	39.7	44.5	39.6	43.2	66.2	44.0	45.7	42.9	40.9
Простата (C61) <i>Prostate</i>	27.8	29.6	29.6	29.6	38.7	25.3	36.2	30.5	28.7	30.7	21.6
Панкреас (C25) <i>Pancreas</i>	16.4	18.8	20.2	17.6	19.1	25.9	20.9	19.6	11.5	14.7	17.4
Мокраћна бешика (C67) <i>Bladder</i>	14.7	16.9	17.4	16.5	23.2	15.9	14.3	17.8	27.0	14.7	9.7
Желудац (C16) <i>Stomach</i>	13.7	14.4	12.6	16.3	16.5	22.2	9.9	16.3	15.3	15.4	17.6
Јетра, жучни канали (C22) <i>Liver & intrahepatic bile ducts</i>	10.1	10.3	10.9	9.8	9.1	9.8	11.8	14.4	13.4	7.1	7.7
Мозак (C71) <i>Brain</i>	8.9	9.6	9.8	9.4	11.6	9.9	10.9	4.4	9.3	10.2	10.6
Леукемије (C91-C95) <i>Leukaemias</i>	9.0	11.0	10.2	11.7	17.2	4.2	12.1	13.7	3.2	12.7	13.9
Ларинкс (C32) <i>Larynx</i>	7.8	7.0	6.5	7.3	8.1	6.3	6.1	9.2	6.1	5.7	10.1
Друге локализације <i>Other sites</i>	69.3	79.4	77.6	80.4	93.2	96.6	82.4	60.4	92.2	76.9	81.0
Све локализације (C00-C97) <i>All sites</i>	303.4	337.2	332.5	340.4	371.7	374.5	400.0	313.9	334.5	325.0	321.0
Све локализације без коже (C44) <i>All sites but skin (C44)</i>	300.6	334.2	328.7	338.0	369.2	371.2	399.1	311.5	334.5	322.7	316.8

Табела 17. Стандардизоване стопе морталитета од рака на популацију Србије према водећим локализацијама и окрузима код жена, Република Србија, 2020. година
 Table 17. Standardized cancer mortality rates on Serbian population, leading primary sites, females, Republic of Serbia, 2020

Примарне локализације (10-МКБ) Primary sites (ICD-10)	Територија (Region)										
	Република Србија (Republic of Serbia)	Србија - Север (Serbia - North)	Београд - регион/област/град (Belgrade, Region, District, City)	Регион Војводине (Vojvodina Region)	Севернобачка област (North Backa District)	Средњебачка област (Middle Banat District)	Севернобачка област (North Banat District)	Јужнобачка област (South Banat District)	Западнобачка област (West Backa District)	Јужнобачка област (South Backa District)	Сремска област (Srem District)
Дојка (C50) <i>Breast</i>	45.5	50.6	50.3	50.8	50.4	52.1	61.4	46.6	48.4	56.7	39.4
Плућа и бронх (C34) <i>Lung and bronchus</i>	39.8	49.6	50.1	49.1	52.9	48.6	50.9	36.0	45.9	53.6	46.5
Колон и ректум (C18-C20) <i>Colon and rectum</i>	24.2	27.5	25.9	29.1	33.6	32.7	27.4	24.3	19.8	32.7	28.5
Панкреас (C25) <i>Pancreas</i>	13.8	16.4	16.8	16.1	15.8	22.8	22.5	12.3	15.2	15.9	13.8
Грлић материце (C53) <i>Cervix uteri</i>	10.7	10.2	10.1	10.4	9.5	6.1	13.8	11.6	19.0	9.4	7.7
Оваријум (C56) <i>Ovary</i>	7.9	7.9	7.7	8.2	4.6	14.4	5.5	7.9	10.0	9.2	5.5
Материца, тело (C54) <i>Corpus uteri</i>	6.2	6.2	7.3	5.3	3.4	4.0	5.1	7.0	4.5	4.8	7.5
Мозак (C71) <i>Brain</i>	7.0	7.9	8.6	7.3	5.7	5.9	6.4	4.2	5.8	8.7	10.3
Желудац (C16) <i>Stomach</i>	7.1	7.4	7.1	7.7	10.1	9.4	12.8	7.4	7.6	7.0	4.7
Јетра, жучни канали (C22) <i>Liver & intrahepatic bile ducts</i>	6.7	7.0	7.2	6.8	4.7	8.5	4.2	6.3	12.9	5.5	7.1
Друге локализације <i>Other sites</i>	63.5	69.7	69.2	70.0	75.8	85.1	77.5	63.4	63.8	70.5	62.3
Све локализације (C00-C97) <i>All sites</i>	232.4	260.6	260.3	260.7	266.4	289.6	287.7	227.1	252.9	274.1	233.4
Све локализације без коже (C44) <i>All sites but skin (C44)</i>	229.7	258.6	258.2	258.7	263.5	289.6	287.7	223.6	251.9	271.9	230.8

Табела 16. (наставак)
Table 16. (continued)

Територија (Region)																					
Србија - Југ (Serbia-South)	Регион Шумадије и Западне Србије (Sumadija and Western Serbia Region)										Регион Јужне и Источне Србије (Southern and Eastern Serbia Region)										Централна Србија (Central Serbia)
77.6	76.0	76.3	96.9	74.7	56.4	76.5	73.3	75.5	70.4	79.9	97.3	98.3	85.4	65.3	85.3	65.2	80.8	71.0	41.3	83.6	
35.4	37.1	36.2	38.2	38.8	23.8	40.8	44.1	37.9	32.5	33.4	43.0	34.9	37.1	32.0	32.7	27.3	31.9	29.5	18.9	36.6	
26.4	27.0	26.0	30.5	31.2	17.4	29.5	29.6	30.6	17.5	25.6	26.2	22.8	33.8	18.1	27.1	16.6	27.1	13.1	43.2	27.3	
14.3	15.3	19.3	16.5	13.3	15.4	11.1	19.0	16.4	12.8	13.0	12.6	11.9	16.8	14.5	13.2	16.5	12.4	8.2	2.8	16.1	
12.7	12.7	6.9	16.9	12.9	13.7	14.6	13.8	11.0	9.8	12.7	11.6	20.0	12.7	5.5	14.0	11.6	12.2	3.2	15.8	14.1	
13.1	12.8	8.5	18.6	13.9	7.3	11.0	10.7	15.4	14.6	13.5	8.4	13.3	8.3	15.2	13.0	21.1	14.2	11.6	9.0	12.9	
10.0	8.6	9.1	8.1	10.9	5.3	12.1	7.7	8.7	6.2	11.7	13.3	11.9	7.1	17.6	13.1	8.4	14.3	6.7	2.8	10.3	
8.3	8.4	8.1	11.2	10.2	5.4	6.0	12.6	6.9	6.6	8.0	8.5	7.6	14.6	6.2	8.9	6.1	7.9	3.4	7.4	8.7	
7.2	6.2	5.3	4.9	2.5	9.0	5.5	5.0	10.5	6.6	8.6	10.4	5.8	11.0	5.4	8.6	7.8	10.0	8.6	7.5	8.1	
8.6	6.7	5.8	9.9	2.9	6.0	5.1	8.2	9.3	4.8	11.0	5.4	18.6	13.8	6.7	13.0	10.5	8.4	10.5	7.3	8.0	
60.5	61.0	52.4	61.0	60.2	51.8	69.3	72.9	62.5	52.4	59.8	67.6	60.2	62.1	51.9	66.0	35.9	58.9	60.3	59.0	65.4	
274.1	271.8	253.9	312.7	271.6	211.3	281.7	296.9	284.6	234.2	277.2	304.2	305.4	302.7	238.3	295.0	227.0	277.9	226.2	214.9	290.8	
271.4	269.0	251.5	310.7	268.1	210.2	277.6	293.9	280.7	232.0	274.8	299.3	303.1	302.7	238.3	292.1	227.0	274.4	222.4	214.9	287.9	

Табела 17. (наставак)
Table 17. (continued)

Територија (Region)																					
Србија - Југ (Serbia-South)	Регион Шумадије и Западне Србије (Sumadija and Western Serbia Region)										Регион Јужне и Источне Србије (Southern and Eastern Serbia Region)										Централна Србија (Central Serbia)
40.4	41.5	40.3	52.5	48.9	32.5	35.7	34.6	40.9	47.1	39.0	25.3	44.3	41.0	30.1	51.1	36.1	37.4	28.5	22.8	43.6	
29.8	30.6	22.9	36.1	25.6	24.6	30.3	27.9	46.2	22.8	28.9	32.4	47.2	18.4	27.0	38.7	16.5	27.2	9.9	5.5	36.4	
21.0	20.8	23.1	26.1	17.6	8.5	22.1	24.2	25.9	17.4	21.1	22.8	21.8	20.4	26.3	26.3	19.4	14.4	8.1	16.5	22.5	
11.3	10.6	11.7	11.8	6.6	16.5	11.3	8.9	12.6	5.9	12.1	11.4	8.6	18.0	16.1	11.9	8.3	12.2	11.6	11.8	13.1	
11.1	9.9	13.9	14.6	12.0	4.4	7.4	8.5	10.8	6.1	12.7	9.3	11.3	18.7	11.0	13.8	17.5	8.5	14.8	14.0	10.8	
7.8	8.0	4.5	4.0	8.4	11.7	8.4	8.2	10.8	7.7	7.6	5.9	4.9	4.9	10.0	7.8	7.5	12.7	2.7	11.6	7.7	
6.1	5.5	5.6	4.7	13.0	2.9	5.5	2.8	5.2	3.3	6.8	4.4	4.8	4.3	4.5	13.4	6.5	1.9	10.5	3.3	6.5	
6.1	6.3	5.4	7.2	7.3	7.9	6.2	4.3	7.1	4.2	5.9	8.6	4.6	5.5	4.3	9.0	4.0	4.2	1.5	4.1	6.9	
6.7	6.6	2.9	8.1	6.8	5.3	6.1	5.4	9.0	8.7	6.8	8.0	7.1	2.1	8.6	5.5	9.3	7.1	10.5	4.1	6.8	
6.5	6.1	6.0	6.7	5.1	3.8	7.8	4.8	6.5	7.9	7.0	4.3	8.6	1.8	2.3	9.7	10.0	10.0	2.9	3.2	6.7	
57.4	57.4	36.0	58.4	66.5	52.1	60.3	62.8	64.8	59.5	57.2	55.4	44.5	47.1	48.6	72.3	57.2	61.3	46.4	47.3	61.1	
204.2	203.3	172.1	230.4	217.9	170.1	193.8	192.4	239.8	190.7	205.3	187.8	207.7	182.2	188.8	259.6	192.4	196.8	147.4	144.3	222.2	
200.8	200.1	168.9	226.2	215.0	168.4	191.1	190.0	236.8	186.1	201.7	185.0	205.6	179.8	186.0	253.4	191.0	194.0	141.5	144.3	219.2	

Табела 18. Стандардизоване стопе морталитета од рака на популацију света према водећим локализацијама и окрузима код мушкараца, Република Србија, 2020. година
 Table 18. Standardized cancer mortality rates on World population, leading primary sites, males, Republic of Serbia, 2020

Примарне локализације (10-МКБ) Primary sites (ICD-10)	Територија (Region)										
	Република Србија (Republic of Serbia)	Србија - Север (Serbia - North)	Београд - регион/област/град (Belgrade, Region, District, City)	Регион Војводине (Vojvodina Region)	Севернобачка област (North Backa District)	Средњебачка област (Middle Banat District)	Севернобачка област (North Banat District)	Јужнобачка област (South Banat District)	Западнобачка област (West Backa District)	Јужнобачка област (South Backa District)	Сремска област (Srem District)
Плућа и бронх, (C34) Bronchus & lung	47.3	52.6	52.2	52.9	50.4	63.0	71.1	45.2	49.6	51.1	49.0
Колон и ректум (C18-C20) Colon & rectum	19.0	20.0	18.3	21.5	18.4	19.1	30.3	22.8	21.4	21.6	19.1
Простата (C61) Prostate	11.4	12.2	12.2	12.2	17.5	10.9	16.1	11.3	11.8	12.5	8.7
Панкреас (C25) Pancreas	8.5	9.5	10.4	8.8	9.7	13.5	10.6	9.8	5.8	7.2	8.3
Мокраћна бешика (C67) Bladder	6.7	7.7	7.8	7.5	11.8	7.8	6.8	8.6	11.8	6.2	4.1
Желудац (C16) Stomach	6.8	7.0	6.4	7.5	6.7	10.3	5.4	7.4	7.9	6.9	8.2
Јетра, жучни канали (C22) Liver & intrahepatic bile ducts	5.1	5.1	5.3	4.9	4.2	5.1	6.4	6.8	6.0	3.7	4.2
Мозак (C71) Brain	5.3	5.7	5.3	6.0	5.5	4.5	7.2	3.5	5.8	6.3	8.8
Леукемије (C91-C95) Leukaemias	4.9	5.7	5.0	6.4	8.8	3.7	7.1	8.6	1.5	7.0	6.3
Ларинкс (C32) Larynx	4.1	3.6	3.4	3.7	4.4	3.6	2.1	4.1	2.9	3.0	5.7
Друге локализације Other sites	37.7	42.1	39.4	44.3	52.3	54.7	47.0	34.5	51.9	40.7	44.2
Све локализације (C00-C97) All sites	156.7	171.2	165.8	175.7	189.5	196.2	210.2	162.6	176.3	166.2	166.7
Све локализације без коже (C44) All sites but skin (C44)	155.5	169.9	164.1	174.7	188.2	194.3	209.5	161.8	176.3	165.4	165.0

Табела 19. Стандардизоване стопе морталитета од рака на популацију света према водећим локализацијама и окрузима код жена, Република Србија, 2020. година
 Table 19. Standardized cancer mortality rates on World population, leading primary sites, females, Republic of Serbia, 2020

Примарне локализације (10-МКБ) Primary sites (ICD-10)	Територија (Region)										
	Република Србија (Republic of Serbia)	Србија - Север (Serbia - North)	Београд - регион/област/град (Belgrade, Region, District, City)	Регион Војводине (Vojvodina Region)	Севернобачка област (North Backa District)	Средњебачка област (Middle Banat District)	Севернобачка област (North Banat District)	Јужнобачка област (South Banat District)	Западнобачка област (West Backa District)	Јужнобачка област (South Backa District)	Сремска област (Srem District)
Дојка (C50) Breast	20.3	22.6	22.6	22.5	21.4	23.7	27.1	21.1	22.7	25.0	16.5
Плућа и бронх (C34) Lung and bronchus	19.2	23.7	22.7	24.6	28.2	25.5	25.0	18.5	24.5	26.2	22.9
Колон и ректум (C18-C20) Colon and rectum	9.9	11.1	10.2	11.9	15.5	12.6	12.4	9.3	6.4	12.6	13.2
Панкреас (C25) Pancreas	5.4	6.3	6.5	6.1	5.5	8.2	9.4	4.8	6.6	5.5	5.8
Грлић материце (C53) Cervix uteri	6.5	6.1	5.8	6.5	5.8	4.3	8.6	7.1	12.6	5.9	4.4
Оваријум (C56) Ovary	4.4	4.4	4.1	4.6	2.6	9.2	3.0	4.7	5.3	5.1	2.9
Материца, тело (C54) Corpus uteri	3.3	3.3	3.8	2.8	1.7	2.0	2.3	3.8	3.4	2.5	3.9
Мозак (C71) Brain	3.8	4.2	4.8	3.6	2.3	2.8	4.7	1.9	2.9	4.6	4.3
Желудац (C16) Stomach	3.0	3.0	2.9	3.2	4.1	3.3	5.3	3.3	3.3	3.0	1.5
Јетра, жучни канали (C22) Liver & intrahepatic bile ducts	2.8	2.9	3.0	2.8	1.3	4.0	2.1	2.5	5.2	2.4	2.6
Друге локализације Other sites	25.4	27.1	25.5	28.4	28.8	33.6	31.2	26.7	24.5	28.3	28.1
Све локализације (C00-C97) All sites	104.1	114.6	112.0	116.9	117.2	129.1	131.1	103.8	117.3	121.2	106.3
Све локализације без коже (C44) All sites but skin (C44)	103.4	114.0	111.4	116.4	116.4	129.1	131.1	103.1	117.1	120.5	105.2

Табела 18. (наставак)
Table 18. (continued)

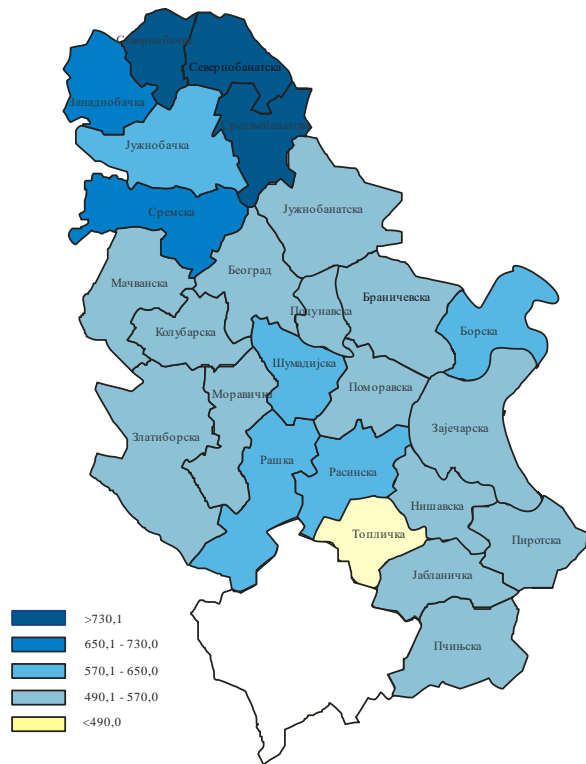
Територија (Region)																				
Србија - Југ (Serbia-South)	Регион Шумадије и Западне Србије (Sumadija and Western Serbia Region)	Колубарска област (Kolubara District)	Мачванска област (Mačva District)	Рашка област (Raska District)	Моравичка област (Moravica District)	Златиборска област (Zlatibor District)	Расинска област (Rasina District)	Шумадијска област (Sumadija District)	Поморавска област (Morava District)	Регион Јужне и Источне Србије (Southern and Eastern Serbia Region)	Браничевска област (Braničevo District)	Полунавска област (Danube District)	Зачејска област (Zajčcar District)	Борска област (Bor District)	Нишавска област (Nišava District)	Пчињска област (Pejinj District)	Јабланичка област (Jablanica District)	Топличка област (Toplica District)	Пиротска област (Pirrot District)	Централна Србија (Central Serbia)
42.6	41.4	41.2	50.6	40.6	31.1	41.7	40.2	42.4	39.6	44.3	56.8	54.2	47.9	35.4	47.0	35.9	43.2	39.7	23.6	45.4
18.1	18.9	17.5	19.8	20.4	10.8	18.4	22.0	21.6	18.0	17.1	21.5	20.6	18.6	13.7	16.5	12.2	18.6	13.4	12.6	18.1
10.8	10.7	10.1	12.7	12.6	6.4	10.9	12.1	12.2	6.9	10.9	11.3	9.0	13.3	7.8	11.1	6.5	12.5	6.9	20.1	11.2
7.5	8.1	10.2	9.4	6.6	8.8	5.3	10.2	8.6	6.9	6.6	6.6	5.4	8.2	8.2	6.9	8.8	6.5	3.4	1.7	8.4
5.8	5.8	3.1	7.0	5.6	6.5	6.7	7.0	5.3	4.5	5.9	4.9	8.2	6.0	2.6	6.1	6.2	6.6	1.6	7.1	6.4
6.8	6.6	4.6	9.3	7.5	3.9	5.3	5.0	8.2	7.8	7.0	4.6	6.9	4.8	8.0	6.5	11.4	8.2	5.4	4.9	6.7
5.1	4.3	4.9	4.4	5.8	2.5	5.4	4.2	4.1	3.0	6.1	7.2	6.0	3.0	9.8	7.1	4.2	7.5	3.6	1.7	5.2
4.9	5.1	6.3	6.4	5.5	2.4	3.7	8.5	4.1	3.9	4.7	5.2	3.8	8.8	4.0	4.8	4.2	4.2	1.7	7.3	5.0
4.1	3.3	4.1	2.5	1.5	5.7	3.0	2.1	4.7	4.1	5.0	6.5	2.9	5.7	4.3	5.5	3.9	5.5	4.3	6.0	4.3
4.5	3.5	3.4	5.9	1.0	2.7	2.2	3.7	5.4	3.1	5.7	2.3	10.7	7.3	3.2	6.5	5.4	4.2	4.4	4.6	4.2
33.7	34.0	26.6	34.3	34.1	32.3	38.7	39.1	32.6	30.8	33.3	38.6	34.7	32.0	30.8	35.3	20.0	33.9	33.2	37.0	35.2
143.9	141.8	132.0	162.2	141.2	113.0	141.3	154.0	149.3	128.6	146.7	165.7	162.1	155.7	127.9	153.4	118.5	151.0	117.5	126.4	150.1
142.8	140.6	130.5	161.4	140.0	112.4	139.3	153.1	147.8	127.7	145.7	164.0	160.6	155.7	127.9	152.3	118.5	149.4	116.3	126.4	148.8

Табела 19. (наставак)
Table 19. (continued)

Територија (Region)																				
Србија - Југ (Serbia-South)	Регион Шумадије и Западне Србије (Sumadija and Western Serbia Region)	Колубарска област (Kolubara District)	Мачванска област (Mačva District)	Рашка област (Raska District)	Моравичка област (Moravica District)	Златиборска област (Zlatibor District)	Расинска област (Rasina District)	Шумадијска област (Sumadija District)	Поморавска област (Morava District)	Регион Јужне и Источне Србије (Southern and Eastern Serbia Region)	Браничевска област (Braničevo District)	Полунавска област (Danube District)	Зачејска област (Zajčcar District)	Борска област (Bor District)	Нишавска област (Nišava District)	Пчињска област (Pejinj District)	Јабланичка област (Jablanica District)	Топличка област (Toplica District)	Пиротска област (Pirrot District)	Централна Србија (Central Serbia)
17.9	18.3	18.3	20.3	21.8	14.6	16.3	15.0	18.4	22.4	17.4	13.3	19.2	16.6	13.6	22.3	15.0	15.4	17.5	15.0	19.5
14.6	15.1	10.7	18.1	13.3	12.9	15.0	14.1	21.8	10.6	14.0	15.1	22.4	9.8	13.8	18.6	8.1	13.4	5.5	2.9	17.3
8.8	9.1	13.7	10.8	7.8	3.6	9.9	10.9	10.1	6.8	8.4	10.5	8.5	7.0	9.9	9.8	8.0	5.7	3.6	8.8	9.3
4.5	4.3	5.2	4.7	2.4	7.9	4.9	2.9	4.7	2.2	4.9	4.0	2.6	7.7	7.4	4.5	3.1	5.4	5.4	6.4	5.2
6.9	6.2	8.3	9.4	7.8	2.8	4.5	5.4	6.8	3.5	7.9	5.7	6.5	13.7	5.9	8.6	10.3	5.3	9.1	8.8	6.5
4.5	4.5	1.9	2.5	4.7	6.2	4.8	4.5	6.0	4.6	4.6	3.5	2.7	3.0	5.7	4.4	3.9	8.7	2.0	7.6	4.4
3.3	3.0	3.1	2.9	6.8	1.4	3.0	1.8	2.9	1.5	3.6	2.0	2.6	2.3	2.3	7.2	3.2	0.6	6.1	1.7	3.4
3.3	3.6	3.7	5.4	4.2	4.3	3.2	1.8	3.2	2.5	2.9	3.5	1.9	3.9	1.9	3.9	3.0	2.1	1.0	2.0	3.8
3.1	3.1	1.1	3.7	2.4	2.9	3.7	2.0	3.7	4.9	3.1	4.2	3.4	0.8	3.4	2.5	3.9	3.5	3.5	2.0	3.0
2.7	2.6	3.1	2.1	2.3	2.1	3.2	2.7	2.3	3.5	2.8	2.4	2.6	1.2	0.9	3.6	4.0	4.6	1.5	1.6	2.8
23.8	24.1	12.9	22.5	26.9	23.2	26.1	27.9	27.7	27.6	23.4	20.6	15.2	20.4	18.8	29.5	25.9	25.4	22.4	20.2	24.4
93.5	93.9	82.0	102.4	100.2	81.9	90.2	89.1	107.5	89.9	92.9	84.8	87.7	86.4	83.6	114.7	88.5	90.1	77.5	76.8	99.5
92.6	92.9	81.1	101.0	99.4	81.5	89.6	88.1	106.1	88.9	92.1	84.2	87.2	85.9	83.0	113.2	88.2	89.5	76.2	76.8	98.7

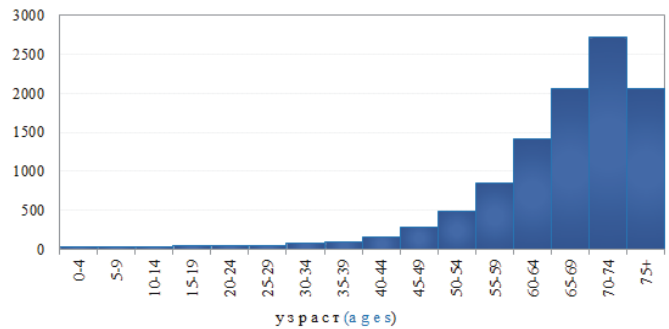
Слике 11. Стандардизоване и узрасно-специфичне стопе инциденције и морталитета од свих локализација рака код мушкараца, Република Србија, 2020. година
Figures 11. Standardized and age-specific cancer incidence and mortality rates of all sites, males, Republic of Serbia, 2020

Стандардизоване стопе инциденције
Standardized incidence rates

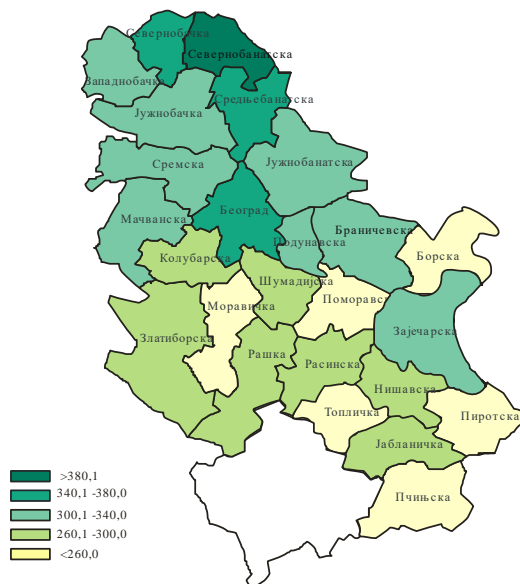


Узрасно специфичне стопе инциденције од свих локализација рака

Age-specific incidence rates of all cancer sites

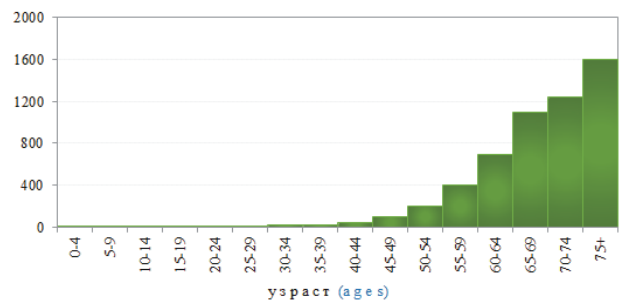


Стандардизоване стопе морталитета
Standardized mortality rates



Узрасно специфичне стопе морталитета од рака свих локализација

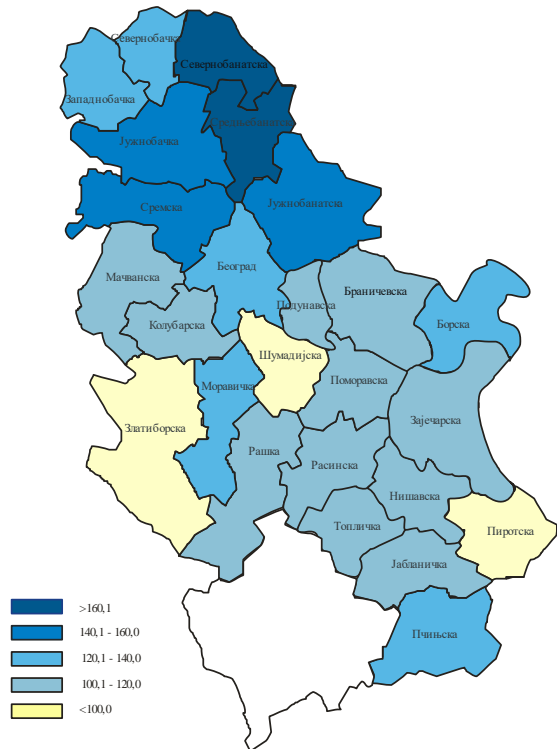
Age-specific mortality rates of all cancer sites



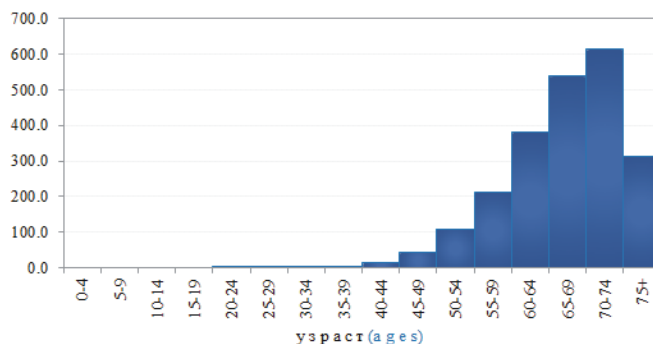
стандардизоване стопе на популацију Србије
standardized rates on Serbia population

Слике 12. Стандардизоване и узрасно-специфичне стопе инциденције и морталитета од рака бронха и плућа код мушкараца, Република Србија, 2020. година
Figures 12. Standardized and age-specific cancer incidence and mortality rates of bronchus and lung cancer, males, Republic of Serbia, 2020

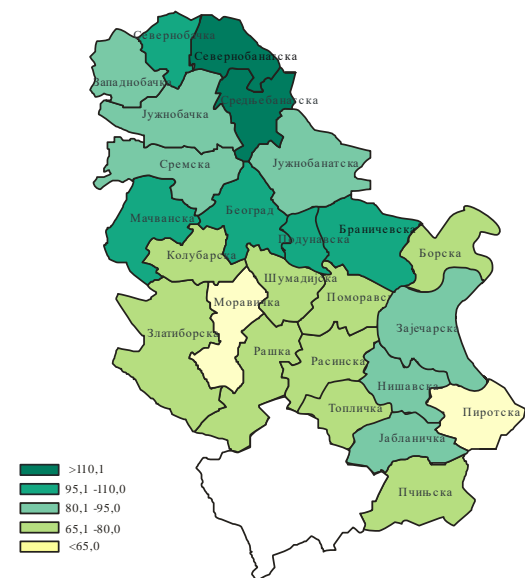
Стандардизоване стопе инциденције
Standardized incidence rates



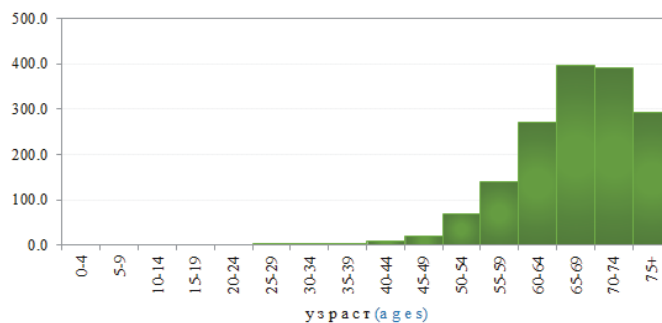
Узрасно специфичне стопе инциденције од рака плућа и бронха
Age-specific incidence rates of bronchus and lung cancer



Стандардизоване стопе морталитета
Standardized mortality rates



Узрасно специфичне стопе морталитета од рака плућа и бронха
Age-specific mortality rates of bronchus and lung cancer

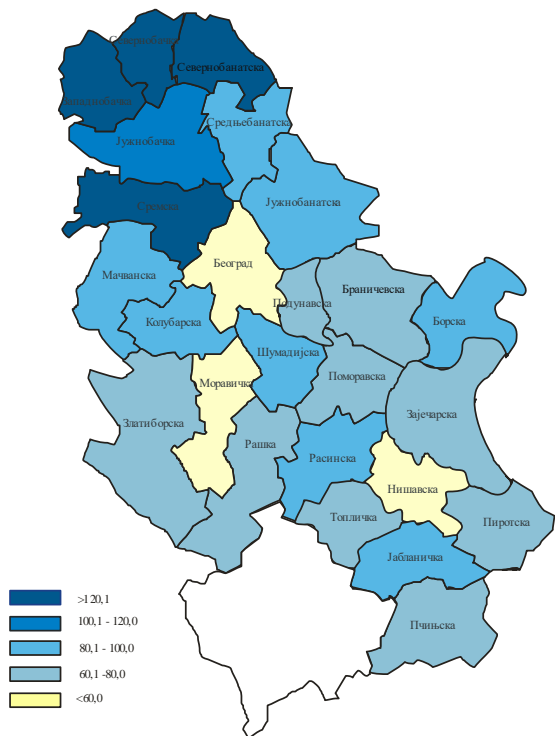


стандардизоване стопе на популацију Србије
standardized rates on Serbia population

Слике 13. Стандардизоване и узрасно-специфичне стопе инциденције и морталитета од рака дебелог црева и ректума код мушкараца, Република Србија, 2020. година
Figures 13. Standardized and age-specific cancer incidence and mortality rates of colon and rectum cancer, males, Republic of Serbia, 2020

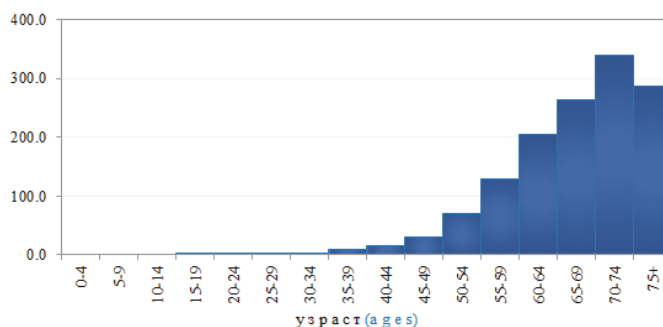
Стандардизоване стопе инциденције

Standardized incidence rates



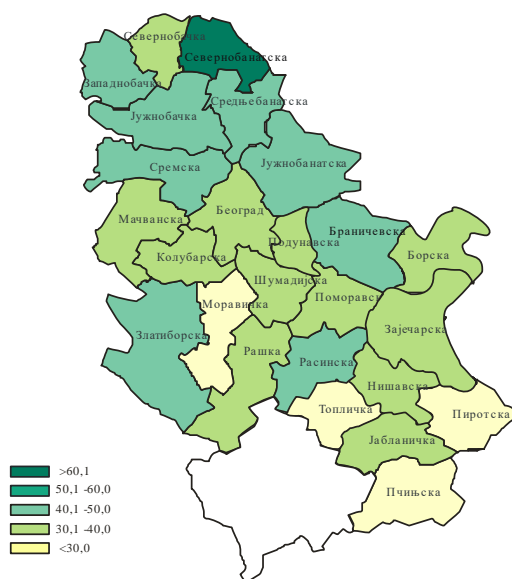
Узрасно специфичне стопе инциденције од рака дебелог црева и ректума

Age-specific incidence rates of colon and rectum cancer



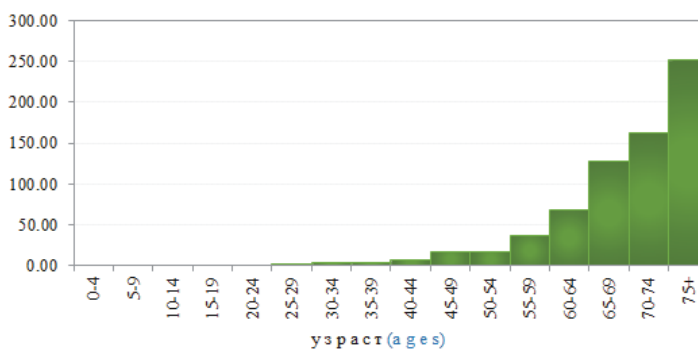
Стандардизоване стопе морталитета

Standardized mortality rates



Узрасно специфичне стопе морталитета од рака дебелог црева и ректума

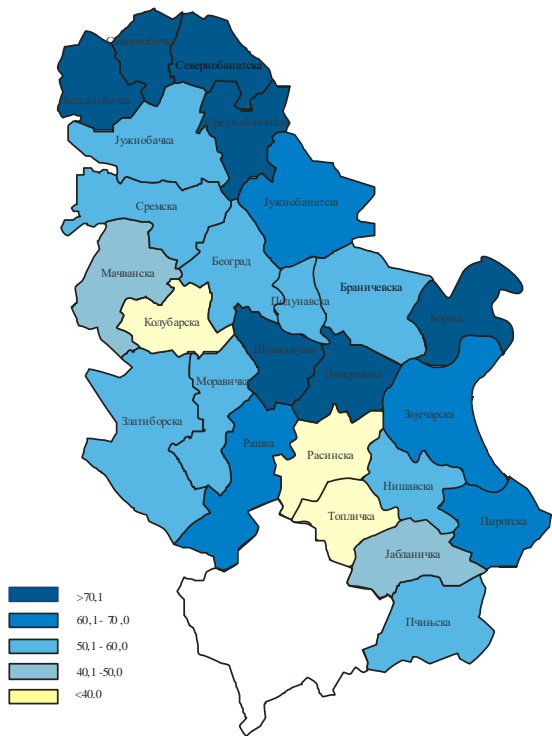
Age-specific mortality rates of colon and rectum cancer



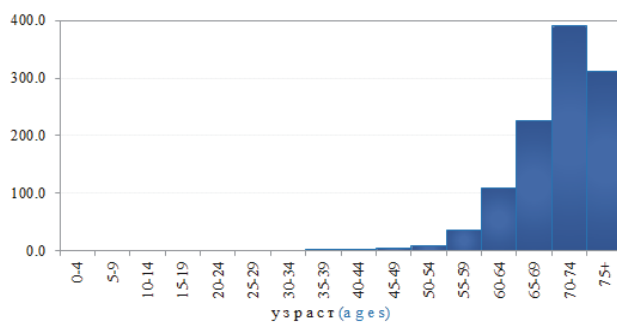
стандардизоване стопе на популацију Србије
standardized rates on Serbia population

Слике 14. Стандардизоване и узрасно-специфичне стопе инциденције и mortalитета од рака простате, Република Србија, 2020. година
Figures 14. Standardized and age-specific cancer incidence and mortality rates of prostate, Republic of Serbia, 2020

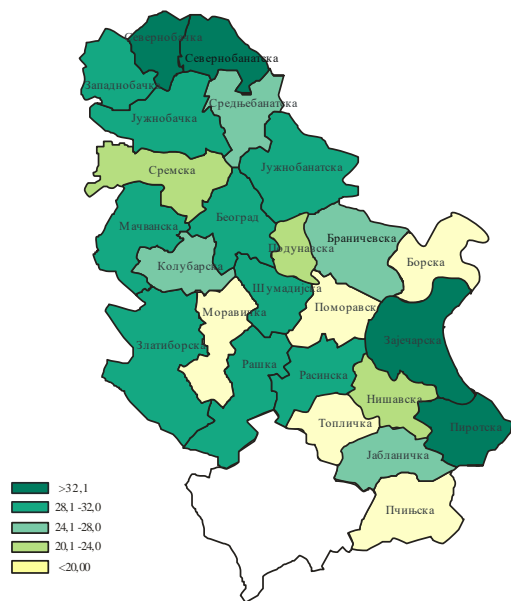
Стандардизоване стопе инциденције
Standardized incidence rates



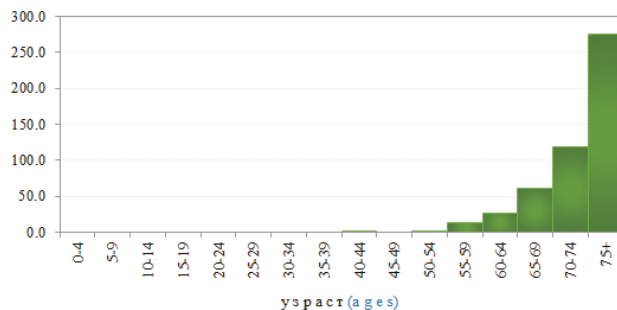
Узрасно специфичне стопе инциденције од рака простате
Age-specific incidence rates of prostate cancer



Стандардизоване стопе mortalитета
Standardized mortality rates



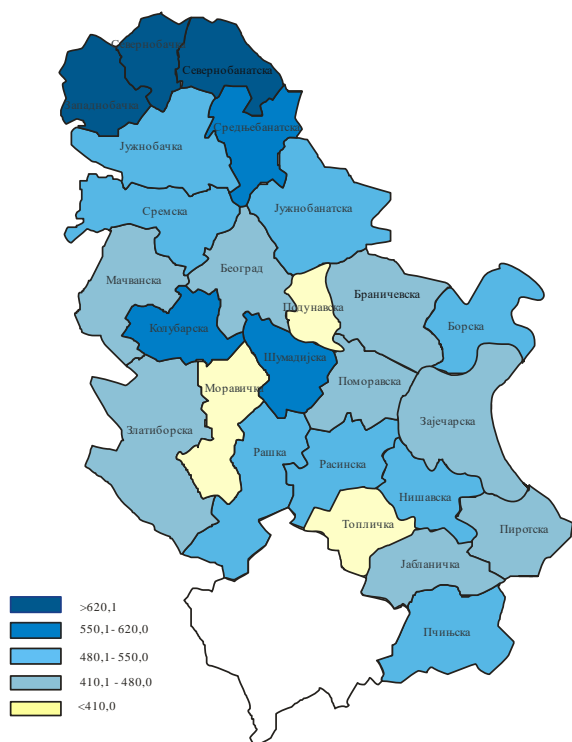
Узрасно специфичне стопе mortalитета од рака простате
Age-specific mortality rates of prostate cancer



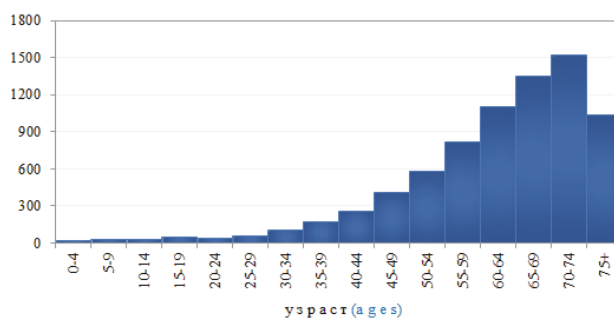
стандардизоване стопе на популацију Србије
standardized rates on Serbia population

Слике 15. Стандардизоване и узрасно-специфичне стопе инциденције и морталитета од свих локализација рака код жена, Република Србија, 2020. година
Figures 15. Standardized and age-specific cancer incidence and mortality rates of all sites, females, Republic of Serbia, 2020

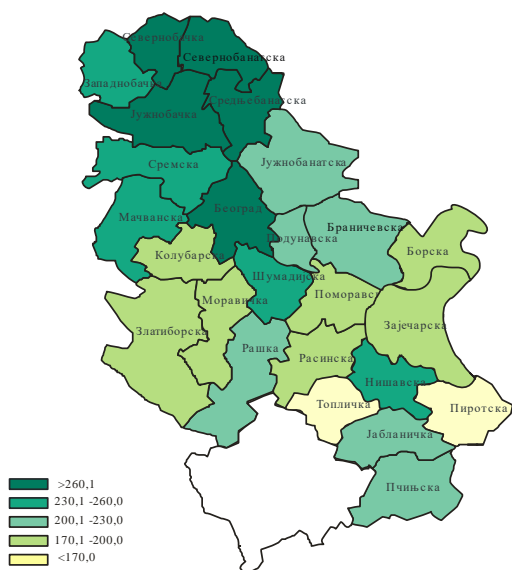
Стандардизоване стопе инциденције
Standardized incidence rates



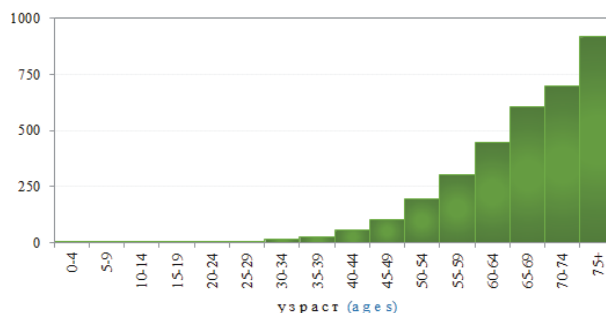
Узрасно специфичне стопе инциденције од рака свих локализација
Age-specific incidence rates of all cancer sites



Стандардизоване стопе морталитета
Standardized mortality rates



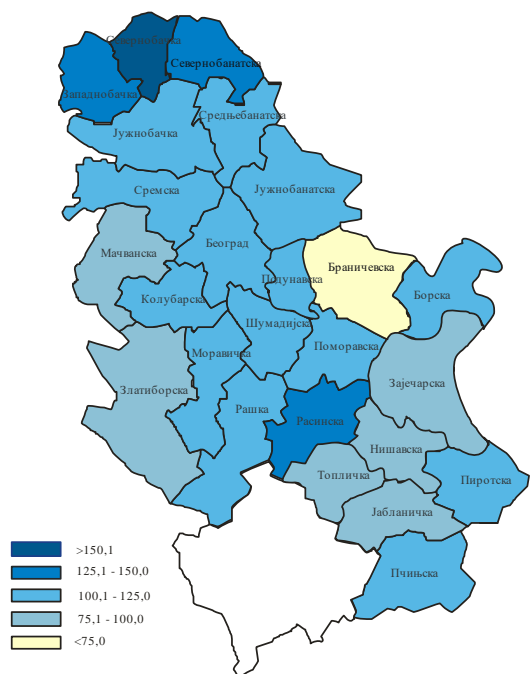
Узрасно специфичне стопе морталитета од рака свих локализација
Age-specific mortality rates of all cancer sites



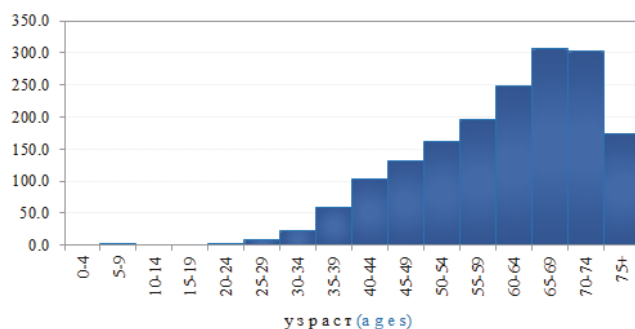
стандардизоване стопе на популацију Србије
standardized rates on Serbia population

Слике 16. Стандардизоване и узрасно-специфичне стопе инциденције и морталитета од рака дојке код жена, Република Србија, 2020. година
Figures 16. Standardized and age-specific cancer incidence and mortality rates of breast cancer, females, Republic of Serbia, 2020

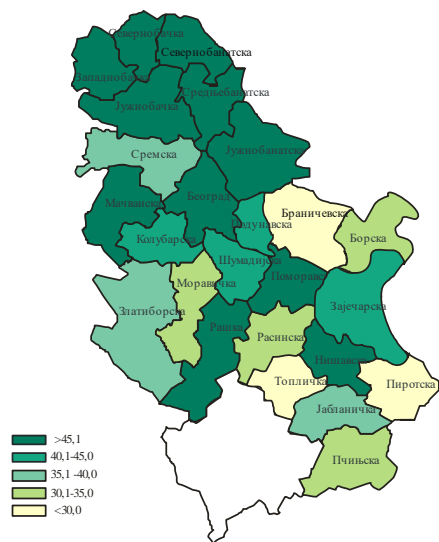
Стандардизоване стопе инциденције
Standardized incidence rates



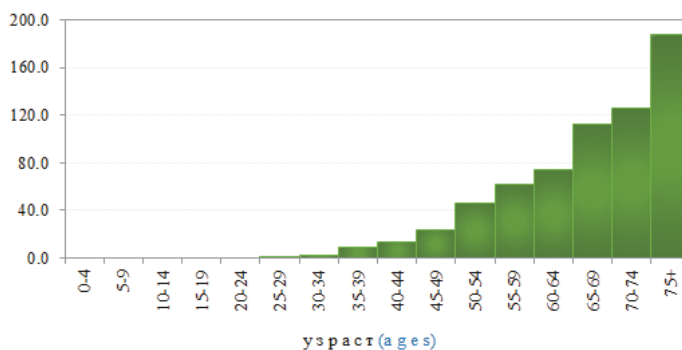
Узрасно специфичне стопе инциденције од рака дојке
Age-specific incidence rates of breast cancer



Стандардизоване стопе морталитета
Standardized mortality rates



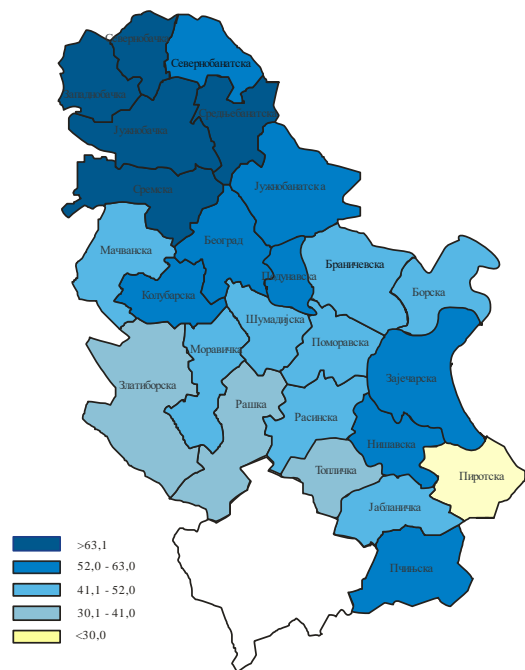
Узрасно специфичне стопе морталитета од рака дојке
Age-specific mortality rates of breast cancer



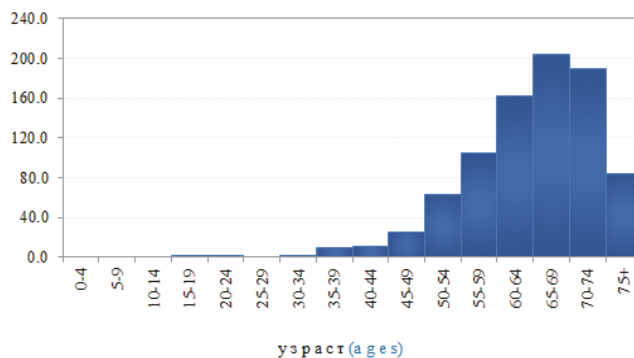
стандардизоване стопе на популацију Србије
standardized rates on Serbia population

Слике 17. Стандардизоване и узрасно-специфичне стопе инциденције и mortalитета од рака бронха и плућа код жена, Република Србија, 2020. година
Figures 17. Standardized and age-specific cancer incidence and mortality rates of bronchus and lung cancer, females, Republic of Serbia, 2020

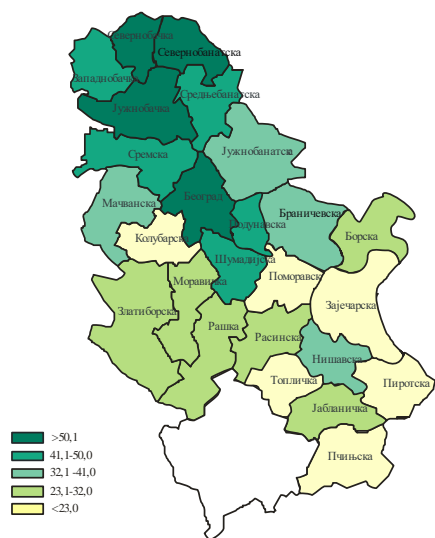
Стандардизоване стопе инциденције
Standardized incidence rates



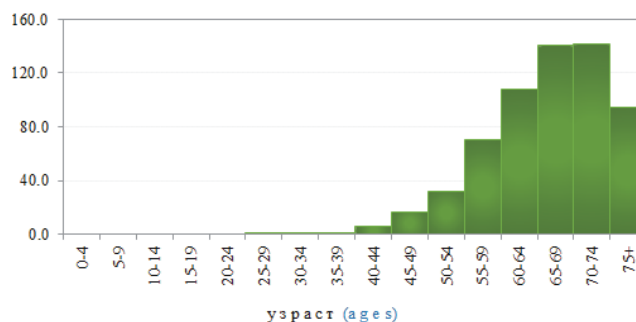
Узрасно специфичне стопе инциденције од рака плућа и бронха
Age-specific incidence rates of bronchus and lung cancer



Стандардизоване стопе mortalитета
Standardized mortality rates



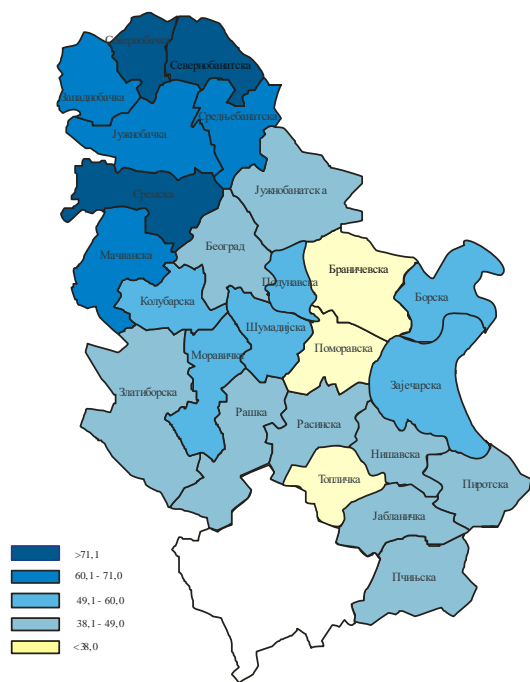
Узрасно специфичне стопе mortalитета од рака плућа и бронха
Age-specific mortality rates of bronchus and lung cancer per 100.000



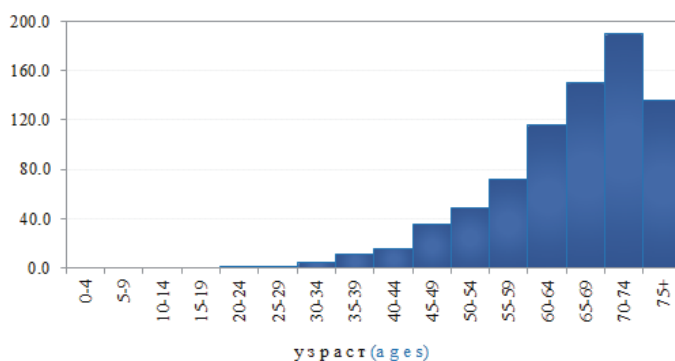
стандардизоване стопе на популацију Србије
standardized rates on Serbia population

Слике 18. Стандардизоване и узрасно-специфичне стопе инциденције и морталитета од рака дебелог црева и ректума код жена, Република Србија, 2020. година
Figures 18. Standardized and age-specific cancer incidence and mortality rates of colon and rectum cancer, females, Republic of Serbia, 2020

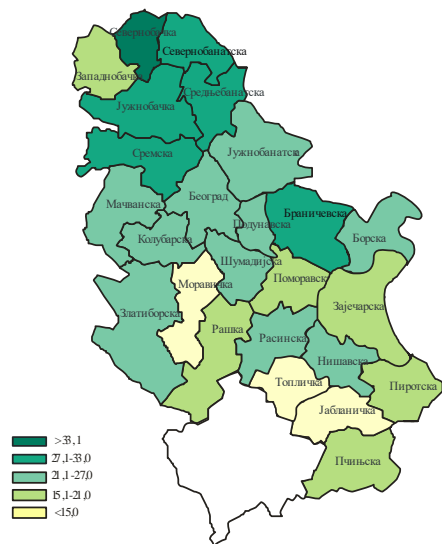
Стандардизоване стопе инциденције
Standardized incidence rates



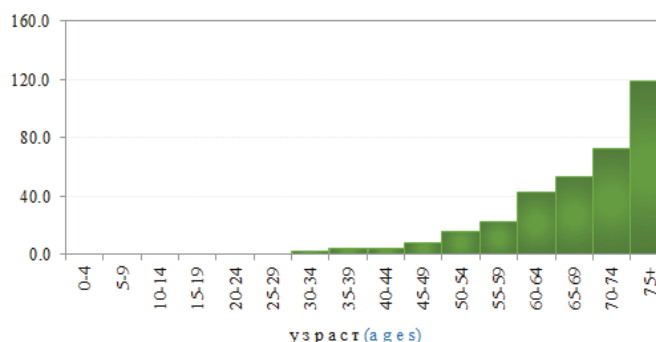
Узрасно специфичне стопе инциденције од рака дебелог црева и ректума
Age-specific incidence rates of colon and rectum cancer



Стандардизоване стопе морталитета
Standardized mortality rates



Узрасно специфичне стопе морталитета од рака дебелог црева и ректума
Age-specific mortality rates of colon and rectum cancer



стандардизоване стопе на популацију Србије
standardized rates on Serbia population

Табела 20. (наставак)
Table 20. (continued)

МКБ-10		ПОЛ SEX	Укупно (All)	У З Р А С Т (Age)																	% 100%
(ICD-10)	Примарна локализација Primary site			0-	5-	10-	15-	20-	25-	30-	35-	40-	45-	50-	55-	60-	65-	70-	75+		
Шифра (Code)		М (Male)	22110	50	41	47	68	81	101	174	236	390	658	1101	1922	3223	4820	4632	4566		
Укупно (All)		Ж (Female)	19309	32	39	37	73	68	107	222	416	621	969	1357	1990	2825	3718	3330	3505		
C31	Носни синуси <i>Accessory sinuses</i>	М	26	0	0	0	0	1	0	0	0	1	3	5	3	3	5	1	4	0.1%	
		Ж	21	0	0	0	0	0	0	1	1	0	2	2	7	1	1	1	5	0.1%	
C32	Ларинге <i>Larynx</i>	М	591	0	0	0	0	0	1	0	5	17	43	64	93	135	125	108	2.7%		
		Ж	96	0	0	0	0	0	0	0	1	4	11	24	26	15	15	0.5%			
C33	Трахеја <i>Trachea</i>	М	12	0	0	0	0	0	0	0	0	0	2	3	1	0	5	1	0.1%		
		Ж	7	0	0	0	0	0	0	0	0	0	1	0	1	2	3	0	0.0%		
C34	Бронх и плућа <i>Bronchus & lung</i>	М	4738	0	0	0	3	2	5	8	38	100	244	476	865	1255	1048	694	21.4%		
		Ж	2188	0	0	1	1	0	4	23	25	60	146	253	415	561	415	283	11.3%		
C37	Тимус <i>Thymus</i>	М	8	0	0	0	0	1	0	0	0	0	0	0	1	0	4	2	0.0%		
		Ж	4	0	0	0	0	0	0	1	0	1	0	0	1	1	0	0	0.0%		
C38	Срце, медиастинум, плеура <i>Heart, mediastinum & pleura</i>	М	45	0	0	0	2	0	1	3	1	2	4	3	1	8	10	5	0.2%		
		Ж	25	1	1	0	0	0	2	0	0	1	0	3	7	4	4	2	0.1%		
C39	Торакс, друге локализације <i>Other & ill-def. in the res.sys.</i>	М	17	0	0	0	0	0	1	0	0	0	2	0	4	0	4	6	0.1%		
		Ж	6	0	0	0	0	0	0	0	0	1	1	0	1	0	1	2	0.0%		
C40	Кости и зглоб. хрскавице удова <i>Bone & articular cartilage of limbs</i>	М	41	0	2	3	4	4	2	3	2	1	0	1	1	1	9	4	0.2%		
		Ж	34	0	3	3	6	2	0	0	1	1	2	1	4	5	1	4	0.2%		
C41	Кости и зглоб. хрскав., др. лок. <i>Bone & articular cartilage of other</i>	М	86	1	3	0	7	0	1	0	2	0	2	5	6	9	22	16	0.4%		
		Ж	67	1	0	1	9	2	2	2	0	1	3	7	7	16	8	8	0.3%		
C43	Кожа, меланом <i>Melanoma of skin</i>	М	305	0	0	1	0	3	4	8	10	17	18	23	25	40	54	57	1.4%		
		Ж	265	0	0	0	2	1	4	10	20	20	19	30	33	50	38	38	1.4%		
C44	Кожа, други мал. тумори <i>Skin, other malignomas</i>	М	1348	0	0	0	1	0	1	3	34	48	59	100	150	253	276	423	6.1%		
		Ж	1184	0	0	0	1	2	4	13	21	35	60	89	125	197	249	388	6.1%		
C45	Мезотелиом <i>Mesothelioma</i>	М	46	0	0	0	0	2	1	1	0	0	5	3	9	11	6	8	0.2%		
		Ж	20	0	0	1	0	0	4	1	0	0	1	4	1	4	2	2	0.1%		
C46	Капосијев сарком <i>Kaposi's sarcoma</i>	М	4	0	0	0	0	0	1	1	0	0	0	0	1	0	0	1	0.0%		
		Ж	2	0	0	0	1	0	0	1	0	0	0	0	0	0	0	0	0.0%		
C47	Периферни нерви и аут. нер. сис. <i>Peripheral nerves & auton. nerv. sys.</i>	М	8	1	0	0	0	0	1	0	0	1	0	0	2	1	2	0	0.0%		
		Ж	12	0	2	0	0	0	1	1	0	0	1	2	1	1	2	1	0.1%		
C48	Перитонеум и ретроперитонеум <i>Retroperitoneum & peritoneum</i>	М	47	3	0	4	0	1	1	1	0	0	1	0	1	4	15	7	0.2%		
		Ж	54	0	0	0	1	4	1	2	0	1	3	6	6	9	9	12	0.3%		
C49	Везивна и мека ткива, други <i>Other connective and soft tissue</i>	М	123	1	0	0	4	2	3	4	4	1	8	7	16	10	20	32	0.6%		
		Ж	119	1	0	0	5	2	5	3	8	7	9	7	10	20	20	10	0.6%		
C50	Дојка <i>Breast</i>	М	124	0	0	0	0	1	1	0	7	7	10	11	16	20	29	22	0.6%		
		Ж	4368	0	1	0	0	1	18	51	141	252	317	379	477	638	845	660	22.6%		
C51	Вулва <i>Vulva</i>	Ж	135	0	0	0	0	0	0	1	2	2	2	7	9	34	31	47	0.7%		
C52	Вагина <i>Vagina</i>	Ж	44	0	0	0	0	0	1	0	2	3	2	3	5	7	5	16	0.2%		
C53	Грлић материце <i>Cervix uteri</i>	Ж	1087	0	0	0	2	9	24	69	79	105	137	156	167	159	107	73	5.6%		
C54	Материца, тело <i>Corpus uteri</i>	Ж	827	0	0	0	0	2	4	8	15	27	68	104	148	151	157	143	4.3%		
C55	Материца, неозначени део <i>Uterus, unspecified part</i>	Ж	60	0	0	0	0	1	1	1	0	8	6	3	9	10	12	9	0.3%		
C56	Јајник <i>Ovary</i>	Ж	750	0	0	1	4	5	10	15	20	25	55	66	89	123	138	84	3.9%		
C57	Женски ген.орг., др. неоз. лок. <i>Other & unspec.parts of fem. gen.org.</i>	Ж	36	0	0	0	1	0	0	0	0	1	2	2	7	7	8	8	0.2%		
C58	Плацента <i>Placenta</i>	Ж	0	0	0	0	0	0	0	0	0	0	0	0	0	0	0	0	0.0%		
C60	Пенис <i>Penis</i>	М	71	0	0	0	0	0	0	0	1	2	5	7	9	20	8	19	0.3%		
C61	Простата <i>Prostate</i>	М	2247	0	0	0	0	0	0	1	3	12	21	80	248	527	666	689	10.2%		
C62	Тестије <i>Testis</i>	М	256	0	1	1	6	19	32	42	49	39	24	13	7	6	8	3	1.2%		
C63	Мушки ген. орг., др. неоз. орг. <i>Other & unspec. male genital organs</i>	М	13	0	0	0	0	0	2	1	1	1	0	2	1	0	2	3	0.1%		

Табела 21. (наставак)

Table 21. (continued)

МКБ-10 (ICD-10)	ПОЛ SEX	Нестанд. инц. CR	УЗРАСТ (Age)																	Стандинцид енција	
			0-	5-	10-	15-	20-	25-	30-	35-	40-	45-	50-	55-	60-	65-	70-	75+	ASR	ASR - Serbia	
Шифра (Code)	М (Male)	658.0	30.3	24.2	27.2	37.2	43.5	47.5	75.5	95.5	155.0	274.9	489.7	854.8	1413.3	2068.9	2720.7	2066.3	328.2	579.3	
Укупно (All)	Ж (Female)	545.6	20.7	24.5	22.7	42.1	38.7	53.0	###	173.7	252.5	404.6	582.1	819.6	1100.9	1347.2	1523.8	1038.6	271.6	495.1	
C31	Носни синуси <i>Accessory sinuses</i>	М Ж	0.8 0.6	0.0 0.0	0.0 0.0	0.0 0.0	0.5 0.0	0.0 0.0	0.0 0.5	0.0 0.4	0.4 0.0	1.3 0.8	2.2 0.9	1.3 2.9	1.3 0.4	2.1 0.4	0.6 0.5	1.8 1.5	0.5 0.3	0.7 0.6	
C32	Ларинкс <i>Larynx</i>	М Ж	17.6 2.7	0.0 0.0	0.0 0.0	0.0 0.0	0.0 0.0	0.0 0.0	0.4 0.0	0.0 0.0	2.0 0.0	7.1 0.4	19.1 1.7	28.5 4.5	40.8 9.4	58.0 9.4	73.5 6.9	48.9 4.4	8.5 1.2	15.5 2.4	
C33	Трахеја <i>Trachea</i>	М Ж	0.4 0.2	0.0 0.0	0.0 0.0	0.0 0.0	0.0 0.0	0.0 0.0	0.0 0.0	0.0 0.0	0.0 0.0	0.0 0.4	0.9 0.4	1.3 0.0	0.4 0.4	0.0 0.7	2.9 1.4	0.5 0.0	0.2 0.1	0.4 0.2	
C34	Бронх и плућа <i>Bronchus & lung</i>	М Ж	141.0 61.8	0.0 0.0	0.0 0.0	0.0 0.6	1.6 0.6	0.9 0.0	2.2 1.8	3.2 9.6	15.1 10.2	41.9 25.0	108.7 62.6	211.9 104.2	379.3 161.8	538.6 203.3	615.4 190.0	313.9 83.9	67.8 28.2	121.7 54.6	
C37	Тимус <i>Thymus</i>	М Ж	0.2 0.1	0.0 0.0	0.0 0.0	0.0 0.0	0.0 0.0	0.5 0.0	0.0 0.4	0.0 0.0	0.0 0.0	0.0 0.4	0.0 0.0	0.0 0.4	0.4 0.0	0.0 0.4	2.3 0.0	0.9 0.0	0.1 0.1	0.2 0.1	
C38	Срце, медиастинум, плеура <i>Heart, mediastinum & pleura</i>	М Ж	1.3 0.7	0.0 0.6	0.0 0.6	0.0 0.0	1.1 0.0	0.0 0.5	1.3 0.9	0.4 0.0	0.8 0.0	1.7 0.4	1.3 0.0	3.5 1.2	4.3 2.7	4.3 1.4	2.9 1.8	2.3 0.6	0.8 0.5	1.2 0.7	
C39	Торакс, друге локализације <i>Other & ill-def. in the res.sys.</i>	М Ж	0.5 0.2	0.0 0.0	0.0 0.0	0.0 0.0	0.0 0.0	0.0 0.0	0.4 0.0	0.0 0.0	0.0 0.0	0.0 0.4	0.9 0.4	0.0 0.0	1.8 0.4	0.0 0.0	2.3 0.5	2.7 0.6	0.2 0.1	0.5 0.2	
C40	Кости и зглоб. хрскавице удова <i>Bone & articular cartilage of limbs</i>	М Ж	1.2 1.0	0.0 0.0	1.2 1.9	1.7 1.8	2.2 3.5	2.2 1.1	0.9 0.0	1.3 0.4	0.8 0.4	0.4 0.8	0.5 0.4	0.4 1.6	0.4 1.9	3.9 0.4	2.3 1.8	1.8 0.3	1.1 1.1	1.1 1.0	
C41	Кости и зглоб. хрскав., др. лок. <i>Bone & articular cartilage of other</i>	М Ж	2.6 1.9	0.6 0.6	1.8 0.0	0.0 0.6	3.8 5.2	0.0 1.1	0.5 1.0	0.0 0.9	0.8 0.0	0.0 0.4	2.2 1.3	2.7 2.9	3.9 2.7	9.4 5.8	9.4 3.7	5.4 2.4	1.7 1.4	2.3 1.8	
C43	Кожа, меланом <i>Melanoma of skin</i>	М Ж	9.1 7.5	0.0 0.0	0.0 0.0	0.6 0.0	1.6 1.1	1.9 0.5	3.5 1.8	4.0 4.2	6.7 8.1	7.5 8.3	10.2 8.2	11.1 12.4	17.6 12.9	23.2 18.1	33.5 17.4	20.4 11.3	5.1 4.0	8.2 6.8	
C44	Кожа, други мал. тумори <i>Skin, other malignomas</i>	М Ж	40.1 33.5	0.0 0.0	0.0 0.0	0.5 0.0	0.0 0.6	1.0 1.0	0.4 1.8	1.2 5.4	13.5 8.5	20.1 14.6	26.3 25.7	44.5 36.7	65.8 48.7	108.8 71.4	162.2 114.0	191.3 115.0	18.2 13.4	35.5 30.0	
C45	Мезотелиом <i>Mesothelioma</i>	М Ж	1.4 0.6	0.0 0.0	0.0 0.0	0.0 0.6	0.0 0.0	0.9 1.8	0.4 0.4	0.4 0.0	0.4 0.0	0.4 0.0	0.4 1.6	0.4 0.4	1.4 1.4	0.9 0.9	0.6 0.6	0.4 0.5	0.7 0.4	1.2 0.5	
C46	Капосијев сарком <i>Kaposi's sarcoma</i>	М Ж	0.1 0.1	0.0 0.0	0.0 0.0	0.0 0.0	0.0 0.6	0.0 0.0	0.4 0.0	0.4 0.4	0.0 0.0	0.0 0.0	0.0 0.0	0.0 0.0	0.4 0.0	0.0 0.0	0.0 0.0	0.5 0.0	0.1 0.1	0.1 0.1	
C47	Периферни нерви и аут. нер. сис. <i>Peripheral nerves & auton. nerv. sys.</i>	М Ж	0.2 0.3	0.6 0.0	0.0 1.3	0.0 0.0	0.0 0.0	0.0 0.0	0.4 0.5	0.0 0.4	0.0 0.4	0.0 0.4	0.0 0.4	0.0 0.8	0.4 0.4	0.9 0.4	1.2 0.9	0.0 0.3	0.2 0.3	0.2 0.3	
C48	Перитонеум и ретроперитонеум <i>Retroperitoneum & peritoneum</i>	М Ж	1.4 1.5	1.8 0.0	0.0 0.0	2.3 0.0	0.0 0.6	0.5 2.0	0.5 0.5	0.4 0.8	0.0 0.0	0.4 1.3	0.0 2.5	0.4 2.3	1.8 3.3	6.4 4.1	4.1 3.6	4.1 3.6	1.0 0.8	1.2 1.4	
C49	Везивна и мекка ткива, други <i>Other connective and soft tissue</i>	М Ж	3.7 3.4	0.6 0.6	0.0 0.0	0.0 2.9	1.1 1.1	1.4 2.5	1.7 1.4	1.6 3.3	0.4 2.8	3.3 3.8	3.1 3.0	7.1 4.1	4.4 7.8	8.6 7.2	18.8 4.6	5.0 3.6	2.2 3.2	3.4 3.2	
C50	Дојка <i>Breast</i>	М Ж	3.7 123.4	0.0 0.0	0.0 0.6	0.0 0.0	0.0 0.6	0.5 8.9	0.4 23.1	0.0 58.9	0.8 102.5	2.8 132.4	4.4 162.6	4.9 196.6	7.0 248.7	8.6 306.2	17.0 302.1	10.0 174.0	1.9 64.5	3.3 112.4	
C51	Вулва <i>Vulva</i>	Ж	384.3	14.2	20.1	17.2	32.9	27.3	36.6	67.4	122.7	169.1	281.4	422.0	579.6	784.1	980.9	1113.8	669.9	192.5	347.8
C52	Вагина <i>Vagina</i>	Ж	0.3	0.0	0.0	0.0	0.0	0.0	0.5	0.0	0.0	0.0	0.0	0.4	0.8	0.7	0.9	1.2	0.1	0.3	
C53	Грлић материце <i>Cervix uteri</i>	Ж	9.1	0.0	0.0	0.0	0.0	0.6	2.5	5.4	7.5	12.6	13.8	11.2	21.4	17.2	15.6	12.4	8.6	5.6	8.7
C54	Матерница, тело <i>Corpus uteri</i>	Ж	6.1	0.0	0.0	0.0	0.0	0.0	0.0	1.3	4.1	4.2	6.9	8.2	14.8	14.5	20.6	9.5	2.9	5.4	
C55	Матерница, неозначени део <i>Uterus, unspecified part</i>	Ж	0.4	0.0	0.0	0.0	0.0	0.0	0.0	0.4	0.0	1.3	1.3	0.0	0.4	0.7	1.4	0.6	0.2	0.4	
C56	Јајник <i>Ovary</i>	Ж	6.0	0.0	0.0	0.0	0.6	0.6	1.0	2.7	3.3	2.4	7.5	9.5	8.7	11.7	14.9	12.4	8.9	3.3	5.5
C57	Женски ген.орг., др. неоз. лок. <i>Other & unspec.parts of fem. gen.org.</i>	Ж	0.4	0.0	0.0	0.0	0.0	0.0	0.0	0.0	0.0	0.0	0.0	0.9	0.0	1.6	1.1	2.3	0.0	0.2	0.3
C58	Плацента <i>Placenta</i>	Ж	0.0	0.0	0.0	0.0	0.0	0.0	0.0	0.0	0.0	0.0	0.0	0.0	0.0	0.0	0.0	0.0	0.0	0.0	0.0
C60	Пенис <i>Penis</i>	М	0.5	0.0	0.0	0.0	0.0	0.0	0.0	0.0	0.4	0.4	0.4	0.9	0.9	2.1	2.3	0.9	0.3	0.5	
C61	Простата <i>Prostate</i>	М	18.1	0.0	0.0	0.0	0.0	0.0	0.0	0.0	0.0	1.3	1.8	11.2	25.0	58.6	93.7	100.4	7.3	15.4	
C62	Тестис <i>Testis</i>	М	2.2	0.0	0.0	0.0	0.5	2.7	4.7	6.5	6.9	5.2	1.7	1.8	0.4	0.4	0.6	0.9	2.0	2.3	
C63	Мушки ген. орг., др. неоз. орг. <i>Other & unspec. male genital organs</i>	М	0.0	0.0	0.0	0.0	0.0	0.0	0.0	0.0	0.0	0.0	0.0	0.0	0.0	0.0	0.6	0.0	0.0	0.0	

Табела 22. (наставак)
Table 22. (continued)

МКБ-10 (ICD-10)	Примарна локализација Primary site	ПОЛ SEX	Укупно (All)	УЗРАСТ (Age)																	% 100%
				0-	5-	10-	15-	20-	25-	30-	35-	40-	45-	50-	55-	60-	65-	70-	75+		
Шифра (Code)		М (Male)	11611	5	4	8	6	12	19	40	59	122	235	441	892	1571	2544	2119	3534		
Укупно (All)		Ж (Female)	9156	4	6	1	5	5	9	30	69	143	250	457	738	1144	1669	1524	3102		
C31	Носни синуси <i>Accessory sinuses</i>	М	14	0	0	0	0	0	0	0	1	0	1	1	1	2	5	1	2	0.1%	
		Ж	8	0	0	0	0	0	0	0	1	0	0	0	2	1	2	0	2	0.1%	
C32	Ларинге <i>Larynx</i>	М	302	0	0	0	0	0	0	1	1	1	7	11	24	46	75	48	88	2.6%	
		Ж	39	0	0	0	0	0	0	0	0	0	1	2	3	2	7	11	13	0.4%	
C33	Трахеја <i>Trachea</i>	М	8	0	0	0	0	0	0	0	0	0	0	0	0	0	3	2	3	0.1%	
		Ж	3	0	0	0	0	0	0	0	0	0	0	0	0	1	0	2	0	0.0%	
C34	Бронх и плућа <i>Bronchus & lung</i>	М	3399	0	0	0	0	0	1	2	3	25	45	157	312	619	924	664	647	29.3%	
		Ж	1600	0	0	0	0	0	1	1	4	16	41	75	170	277	388	309	318	17.5%	
C37	Тимус <i>Thymus</i>	М	2	0	0	0	0	0	0	0	0	0	1	0	0	0	0	1	0	0.0%	
		Ж	1	0	0	0	0	0	0	0	0	0	0	0	0	1	0	0	0	0.0%	
C38	Срце, медиастинум, плеура <i>Heart, mediastinum & pleura</i>	М	31	0	0	0	0	0	2	1	0	0	2	3	0	7	7	5	4	0.3%	
		Ж	13	0	0	0	0	0	0	0	0	0	1	1	3	2	0	3	3	0.1%	
C39	Торакс, друге локализације <i>Other & ill-def. in the res.sys.</i>	М	11	0	0	0	0	0	0	0	0	0	0	0	0	3	1	3	4	0.1%	
		Ж	2	0	0	0	0	0	0	0	0	0	0	0	0	1	0	0	1	0.0%	
C40	Кости и зглоб. хрскавице удова <i>Bone & articular cartilage of limbs</i>	М	19	0	0	1	2	2	1	1	0	0	2	0	0	0	5	1	4	0.2%	
		Ж	13	0	0	0	0	0	0	0	0	0	0	0	1	3	1	3	5	0.1%	
C41	Кости и зглоб. хрскав., др. лок. <i>Bone & articular cartilage of other</i>	М	42	0	0	0	1	0	0	0	0	1	1	1	2	8	12	6	10	0.4%	
		Ж	29	0	0	0	0	0	1	1	0	0	1	0	5	8	3	4	6	0.3%	
C43	Кожа, меланом <i>Melanoma of skin</i>	М	117	0	0	0	0	0	0	2	1	2	10	6	5	12	23	20	36	1.0%	
		Ж	85	0	0	0	0	0	0	0	1	3	2	12	15	3	12	9	28	0.9%	
C44	Кожа, други мал. тумори <i>Skin, other malignomas</i>	М	103	0	0	0	0	0	0	0	0	1	1	4	5	7	9	15	61	0.9%	
		Ж	102	0	0	0	0	0	0	0	0	1	2	1	1	1	2	10	84	1.1%	
C45	Мезотелиом <i>Mesothelioma</i>	М	30	0	0	0	1	0	0	0	0	0	1	3	1	6	5	4	9	0.3%	
		Ж	16	0	0	0	0	0	0	0	0	0	2	0	0	2	6	3	3	0.2%	
C46	Капосијев сарком <i>Kaposi's sarcoma</i>	М	3	0	0	0	0	0	0	0	0	0	0	0	0	1	1	0	1	0.0%	
		Ж	1	0	0	0	0	0	0	0	0	0	0	0	0	0	0	0	1	0.0%	
C47	Периферни нерви и аут. нер. сис. <i>Peripheral nerves & auton. nerv. sys.</i>	М	3	0	0	0	0	0	0	0	0	0	0	0	1	0	2	0	0	0.0%	
		Ж	3	0	0	0	0	0	0	0	0	0	0	1	0	0	1	0	1	0.0%	
C48	Перитонеум и ретроперитонеум <i>Retroperitoneum & peritoneum</i>	М	19	0	0	0	0	0	1	0	0	0	0	0	1	0	6	4	7	0.2%	
		Ж	27	1	0	0	0	0	0	0	0	0	0	1	1	3	6	7	8	0.3%	
C49	Везивна и мека ткива, други <i>Other connective and soft tissue</i>	М	57	0	0	0	0	0	2	3	3	1	2	3	4	4	8	19	8	0.5%	
		Ж	43	0	0	0	0	0	1	0	4	2	3	1	3	8	7	3	11	0.5%	
C50	Дојка <i>Breast</i>	М	43	0	0	0	0	0	0	0	1	1	2	2	1	7	7	6	16	0.4%	
		Ж	1782	0	0	0	0	0	1	4	21	34	57	108	151	189	309	274	634	19.5%	
C51	Вулва <i>Vulva</i>	Ж	72	0	0	0	0	0	0	0	0	1	0	2	2	2	11	14	40	0.8%	
C52	Вагина <i>Vagina</i>	Ж	18	0	0	0	0	0	0	0	0	0	1	1	1	2	2	1	10	0.2%	
C53	Грлић материце <i>Cervix uteri</i>	Ж	453	0	0	0	0	0	0	6	9	19	35	46	50	74	75	55	84	4.9%	
C54	Материца, тело <i>Corpus uteri</i>	Ж	288	0	0	0	0	0	0	1	0	3	8	16	35	28	60	50	87	3.1%	
C55	Материца, неозначени део <i>Uterus, unspecified part</i>	Ж	41	0	0	0	0	0	0	1	0	0	3	6	0	5	8	9	9	0.4%	
C56	Јајник <i>Ovary</i>	Ж	361	0	0	0	0	0	1	1	3	10	9	27	30	54	72	64	90	3.9%	
C57	Женски ген.орг., др. неоз. лок. <i>Other & unspec.parts of fem. gen.org.</i>	Ж	20	0	0	0	0	0	0	0	0	1	1	2	0	2	4	3	7	0.2%	
C58	Плацента <i>Placenta</i>	Ж	0	0	0	0	0	0	0	0	0	0	0	0	0	0	0	0	0	0.0%	
C60	Пенис <i>Penis</i>	М	30	0	0	0	0	0	0	0	1	0	1	2	1	3	6	3	13	0.3%	
C61	Простата <i>Prostate</i>	М	1049	0	0	0	0	0	0	0	0	2	0	2	31	59	142	203	610	9.0%	
C62	Тестис <i>Testis</i>	М	34	0	0	0	0	2	6	5	6	2	6	1	0	2	0	1	3	0.3%	
C63	Мушки ген. орг., др. неоз. орг. <i>Other & unspec. male genital organs</i>	М	2	0	0	0	0	0	0	0	0	0	0	0	0	0	0	0	2	0.0%	

Табела 23. Нестандардизоване и стандардизоване стопе морталитета од рака,
 према примарној локализацији, узрасту и полу, Република Србија, 2020. година
 Table 23. Crude and standardized cancer mortality rates by primary site,
 age and sex, Republic of Serbia, 2020

МКБ-10 (ICD-10)	Пол SEX	Нестанд. мортал. CR	У З Р А С Т (Age)															Станд. морталитет		
			0-	5-	10-	15-	20-	25-	30-	35-	40-	45-	50-	55-	60-	65-	70-	75+	ASR	ASR - Serbia
Шифра (Code)	М (Male)	345.5	3.0	2.4	4.6	3.3	6.5	8.9	17.3	23.8	48.4	98.2	196.1	396.8	688.9	1092.0	1244.7	1599.4	156.7	303.4
Укупно (All)	Ж (Female)	258.7	2.6	3.8	0.6	2.9	2.8	4.5	13.6	28.8	58.1	104.4	196.0	304.0	445.8	604.8	697.4	919.1	104.1	232.4
C00	Усна <i>Lip</i>	М Ж	0.1 0.2	0.0	0.0	0.0	0.0	0.0	0.0	0.0	0.0	0.0	0.0	0.0	0.0	0.0	0.0	0.0	0.1 0.0	0.1 0.2
C01	Језик, корен <i>Base of tongue</i>	М Ж	0.6 0.2	0.0	0.0	0.0	0.0	0.0	0.0	0.0	0.0	0.4	0.0	1.3	1.8	1.3	0.4	2.3	0.3 0.1	0.6 0.2
C02	Језик, други делови <i>Tongue, other & unspecified parts</i>	М Ж	1.9 0.5	0.0	0.0	0.0	0.0	0.0	0.0	0.4	0.0	0.4	1.7	2.2	4.4	4.8	4.7	4.7	1.0 0.2	1.7 0.4
C03	Десни <i>Gum</i>	М Ж	0.3 0.1	0.0	0.0	0.0	0.0	0.0	0.0	0.0	0.0	0.0	0.4	0.4	0.4	0.0	0.0	0.9	0.1 0.0	0.2 0.1
C04	Под уста <i>Floor of mouth</i>	М Ж	0.8 0.2	0.0	0.0	0.0	0.0	0.0	0.0	0.0	0.0	0.4	0.0	0.4	1.8	3.1	2.6	1.8	0.4 0.1	0.7 0.1
C05	Непце <i>Palate</i>	М Ж	0.4 0.3	0.0	0.0	0.0	0.0	0.0	0.0	0.0	0.0	0.0	0.4	0.9	0.9	0.4	2.3	1.4	0.2 0.1	0.4 0.3
C06	Уста, други делови <i>Mouth, other & unspecified parts</i>	М Ж	1.3 0.4	0.0	0.0	0.0	0.0	0.0	0.0	0.0	0.0	0.8	0.0	0.0	1.3	1.3	3.4	3.5	0.5 0.1	1.1 0.3
C07	Паротидна жлезда <i>Parotid gland</i>	М Ж	0.6 0.2	0.0	0.0	0.0	0.0	0.0	0.0	0.0	0.0	0.4	0.4	0.4	0.4	0.9	1.3	1.8	0.3 0.1	0.5 0.2
C08	Пљувачна жлезда <i>Other & unspes. major salivary gl.</i>	М Ж	0.6 0.3	0.0	0.0	0.0	0.0	0.0	0.0	0.0	0.4	0.0	0.0	0.4	0.9	0.4	3.0	0.6	0.3 0.1	0.5 0.3
C09	Крајник <i>Tonsil</i>	М Ж	0.7 0.2	0.0	0.0	0.0	0.0	0.0	0.0	0.0	0.0	0.0	0.4	0.4	1.3	1.8	4.3	1.8	0.3 0.1	0.6 0.2
C10	Орофарингс <i>Oropharynx</i>	М Ж	1.8 0.4	0.0	0.0	0.0	0.0	0.0	0.0	0.0	0.0	0.4	0.8	1.8	3.6	4.8	7.3	7.0	0.9 0.1	1.5 0.3
C11	Насофарингс <i>Nasopharynx</i>	М Ж	1.2 0.3	0.6	0.0	0.0	0.0	0.0	0.5	0.4	0.4	0.0	1.3	1.8	4.0	2.2	3.0	1.8	0.7 0.2	1.1 0.2
C12	Пириформни синус <i>Pyiform sinus</i>	М Ж	0.1 0.0	0.0	0.0	0.0	0.0	0.0	0.0	0.0	0.0	0.0	0.0	0.4	0.0	0.0	0.0	0.0	0.0 0.0	0.0 0.0
C13	Хипофарингс <i>Hypopharynx</i>	М Ж	2.1 0.2	0.0	0.0	0.0	0.0	0.0	0.0	0.0	0.0	0.4	0.8	1.8	4.4	6.1	5.6	7.0	1.0 0.1	1.9 0.2
C14	Усне, уста, ждрело, други делови <i>Other and ill def. sites in the lip, oral cavity & pharynx</i>	М Ж	0.6 0.1	0.0	0.0	0.0	0.0	0.0	0.0	0.0	0.0	0.0	0.0	0.0	1.3	1.3	2.2	1.3	0.3 0.0	0.5 0.1
C15	Једњак <i>Oesophagus</i>	М Ж	5.6 1.4	0.0	0.0	0.0	0.0	0.0	0.0	0.0	0.4	0.8	1.3	4.4	12.0	12.3	19.3	18.8	2.7 0.5	5.0 1.2
C16	Желудац <i>Stomach</i>	М Ж	15.5 7.8	0.0	0.0	0.0	0.0	0.0	0.0	0.0	0.8	2.0	3.8	8.9	19.6	30.3	48.5	47.6	6.8 3.0	13.7 7.1
C17	Танко црево <i>Small intestine</i>	М Ж	0.7 0.6	0.0	0.0	0.0	0.0	0.0	0.0	0.0	0.4	0.0	0.4	0.4	1.3	1.3	2.1	1.2	0.3 0.2	0.6 0.5
C18	Дебело црево <i>Colon</i>	М Ж	23.9 15.5	0.0	0.0	0.0	0.0	0.0	1.3	2.4	2.8	7.1	7.1	19.6	39.0	68.2	85.2	143.9	10.1 5.7	21.0 14.0
C19	Ректосигмоидни прелаз <i>Rectosigmoid junction</i>	М Ж	2.5 1.7	0.0	0.0	0.0	0.0	0.0	0.0	0.0	0.4	1.2	0.8	1.8	0.9	6.1	4.3	8.2	1.1 0.6	2.3 1.5
C20	Ректум <i>Rectum</i>	М Ж	17.6 9.7	0.0	0.0	0.0	0.0	0.0	0.5	1.3	0.8	3.2	8.4	8.5	16.5	22.4	54.5	69.3	7.7 4.9	15.3 8.7
C21	Анус и анални канал <i>Anus & anal canal</i>	М Ж	0.8 0.5	0.0	0.0	0.0	0.0	0.0	0.0	0.0	0.0	0.0	0.0	0.4	2.6	1.7	4.1	4.1	0.3 0.1	0.7 0.5
C22	Јетра, жучни канали <i>Liver & intrahepatic bile ducts</i>	М Ж	11.3 7.5	0.0	0.0	0.0	0.0	0.5	0.0	0.0	0.4	0.8	2.9	6.7	14.7	26.7	26.6	49.3	5.1 2.8	10.1 6.7
C23	Жучна кеса <i>Gallbladder</i>	М Ж	1.2 2.3	0.0	0.0	0.0	0.0	0.0	0.0	0.0	0.0	0.4	0.4	0.0	1.8	4.4	3.0	5.3	0.6 0.7	1.1 2.0
C24	Жучни канали, други делови <i>Biliary tract, other & unspes. parts</i>	М Ж	2.1 1.8	0.0	0.0	0.0	0.0	0.0	0.0	0.0	0.0	0.0	0.8	0.0	0.4	1.3	8.6	11.2	0.8 0.6	1.7 1.6
C25	Панкреас <i>Pancreas</i>	М Ж	18.6 15.4	0.0	0.0	0.0	0.0	0.0	0.4	1.2	2.0	4.6	14.7	22.2	41.2	54.1	75.2	78.7	8.5 5.4	16.4 13.8
C26	Орг. за вар., нед. одређ. лок. <i>Other & ill-defined digestive organs</i>	М Ж	0.6 0.4	0.0	0.0	0.0	0.0	0.0	0.0	0.0	0.0	0.0	0.8	0.8	0.0	0.9	1.3	2.1	0.3 0.2	0.5 0.4
C30	Носна шупљина и средње уво <i>Nasal cavity & middle ear</i>	М Ж	0.4 0.1	0.0	0.0	0.0	0.0	0.0	0.4	0.0	0.0	0.0	0.0	0.0	1.3	1.3	0.6	2.3	0.2 0.0	0.3 0.1

Табела 24. Укупан број новооболелих и број новооболелих од рака са процентом регистрованих само на основу пријаве смрти, према примарној локализацији и полу, Република Србија, 2020. година

Table 24. Total number of new cancer cases and number and percentage of cases registered from death certificates only, by sex, Republic of Serbia, 2020

МКБ-10 (ICD-10)	ПОЛ SEX	Укупно (All)	Број регистрованих само на основу пријаве смрти Number of cases registered from death certificates only		%
Примарна локализација Primary site					
Шифра (Code)	М (Male)	22110	1647		7.4%
Укупно (All)	Ж (Female)	19309	1192		6.2%
C00	Усна Lip	М Ж	39 30	1 1	2.6% 3.3%
	C01	Језик, корен Base of tongue	М Ж	40 10	2 2
C02		Језик, други делови Tongue, other & unspecified parts	М Ж	101 40	5 4
	C03	Десни Gum	М Ж	19 7	2 1
C04		Под уста Floor of mouth	М Ж	54 13	3 2
	C05	Непце Palate	М Ж	26 18	1 1
C06		Уста, други делови Mouth, other & unspecified parts	М Ж	55 28	5 2
	C07	Паротидна жлезда Parotid gland	М Ж	42 28	3 2
C08		Пљувачна жлезда Other & unspec. major salivary gl.	М Ж	33 17	0 0
	C09	Крајник Tonsil	М Ж	63 16	0 0
C10		Орофаринге Oropharynx	М Ж	94 27	5 2
	C11	Насофаринге Nasopharynx	М Ж	68 27	2 2
C12		Пириформни синус Pyiform sinus	М Ж	8 2	1 1
	C13	Хипофаринге Hypopharynx	М Ж	120 16	6 1
C14		Усне, уста, ждрело, други делови Other and ill def. sites in the lip, oral cavity & pharynx	М Ж	31 11	1 1
	C15	Једњак Oesophagus	М Ж	318 87	17 11
C16		Желудац Stomach	М Ж	868 443	85 55
	C17	Танко црево Small intestine	М Ж	60 45	7 5
C18		Дебело црево Colon	М Ж	1519 1148	110 93
	C19	Ректосигмоидни прелаз Rectosigmoid junction	М Ж	264 181	11 7
C20		Ректум Rectum	М Ж	1241 705	105 57
	C21	Анус и анални канал Anus & anal canal	М Ж	79 56	1 1
C22		Јетра, жучни канали Liver & intrahepatic bile ducts	М Ж	485 347	25 15
	C23	Жучна кеса Gallbladder	М Ж	73 109	2 7
C24		Жучни канали, други делови Biliary tract, other & unspec. parts	М Ж	124 115	5 5
	C25	Панкреас Pancreas	М Ж	791 662	45 41
C26		Орг. за вар., нед. одређ. лок. Other & ill-defined digestive organs	М Ж	30 24	2 2
	C30	Носна шупљина и средње уво Nasal cavity & middle ear	М Ж	27 13	1 1

Табела 24. (наставак)

Table 24. (continued)

МКБ-10 (ICD-10)	Шифра (Code)	Примарна локализација Primary site	ПОЛ SEX	Укупно (All)	Број регистрованих само на основу пријаве смрти Number of cases registered from death certificates only	%
			М (Male)	22110	1647	7.4%
			Ж (Female)	19309	1192	6.2%
C31		Носни синуси <i>Accessory sinuses</i>	М	26	2	7.7%
			Ж	21	1	4.8%
C32		Ларинге <i>Larynx</i>	М	591	32	5.4%
			Ж	96	6	6.2%
C33		Трахеја <i>Trachea</i>	М	12	1	8.3%
			Ж	7	0	0.0%
C34		Бронх и плућа <i>Bronchus & lung</i>	М	4738	507	10.7%
			Ж	2188	177	8.1%
C37		Тимус <i>Thymus</i>	М	8	0	0.0%
			Ж	4	0	0.0%
C38		Срце, медиастинум, плеура <i>Heart, mediastinum & pleura</i>	М	45	2	4.4%
			Ж	25	1	4.0%
C39		Торакс, друге локализације <i>Other & ill-def. in the res.sys.</i>	М	17	0	0.0%
			Ж	6	1	16.6%
C40		Кости и зглоб. хрскавице удова <i>Bone & articular cartilage of limbs</i>	М	41	3	7.3%
			Ж	34	2	5.9%
C41		Кости и зглоб. хрскав., др. лок. <i>Bone & articular cartilage of other</i>	М	86	5	5.8%
			Ж	67	3	4.5%
C43		Кожа, меланом <i>Melanoma of skin</i>	М	305	19	6.2%
			Ж	265	15	5.7%
C44		Кожа, други мал. тумори <i>Skin, other malignomas</i>	М	1348	95	7.0%
			Ж	1184	85	7.2%
C45		Мезотелиом <i>Mesothelioma</i>	М	46	2	4.3%
			Ж	20	1	5.0%
C46		Капосијев сарком <i>Kaposi's sarcoma</i>	М	4	0	0.0%
			Ж	2	0	0.0%
C47		Периферни нерви и аут. нер. сис. <i>Peripheral nerves & auton. nerv. sys.</i>	М	8	0	0.0%
			Ж	12	0	0.0%
C48		Перитонеум и ретроперитонеум <i>Retroperitoneum & peritoneum</i>	М	47	1	2.1%
			Ж	54	3	5.6%
C49		Везивна и мека ткива, други <i>Other connective and soft tissue</i>	М	123	5	4.1%
			Ж	119	5	4.2%
C50		Дојка <i>Breast</i>	М	124	4	3.2%
			Ж	4368	211	4.8%
C51		Вулва <i>Vulva</i>	Ж	135	15	11.1%
C52		Вагина <i>Vagina</i>	Ж	44	2	4.5%
C53		Грлић материце <i>Cervix uteri</i>	Ж	1087	45	4.1%
C54		Материца, тело <i>Corpus uteri</i>	Ж	827	41	5.0%
C55		Материца, неозначени део <i>Uterus, unspecified part</i>	Ж	60	3	5.0%
C56		Јајник <i>Ovary</i>	Ж	750	39	5.2%
C57		Женски ген.орг., др. неоз. лок. <i>Other & unspec.parts of fem. gen.org.</i>	Ж	36	5	13.9%
C58		Плацента <i>Placenta</i>	Ж	0	0	0.0%
C60		Пенис <i>Penis</i>	М	71	15	21.1%
C61		Простата <i>Prostate</i>	М	2247	215	9.6%
C62		Тестис <i>Testis</i>	М	256	5	2.0%
C63		Мушки ген. орг., др. неоз. орг. <i>Other & unspec. male genital organs</i>	М	13	1	7.7%

Табела 24. (наставак)

Table 24. (continued)

МКБ-10 (ICD-10)	ПОЛ SEX	Укупно (All)	Број регистрованих само на основу пријаве смрти Number of cases registered from death certificates only		%
Шифра (Code)	М (Male)	Ж (Female)			
Укупно (All)			19309	1192	6.2%
C64	Бубрег <i>Kidney, except renal pelvis</i>	М	531	25	4.7%
		Ж	289	15	5.2%
C65	Бубрежна карлица <i>Renal pelvis</i>	М	45	5	11.1%
		Ж	34	4	11.8%
C66	Уретер <i>Ureter</i>	М	37	1	2.7%
		Ж	16	1	6.3%
C67	Мокраћна бешика <i>Bladder</i>	М	1659	85	5.1%
		Ж	686	35	5.1%
C68	Уринарни органи, др. неоз. орг. <i>Other & unspecified urinary organs</i>	М	7	0	0.0%
		Ж	5	0	0.0%
C69	Око, припоји ока <i>Eye and adnexa</i>	М	51	2	3.9%
		Ж	41	3	7.3%
C70	Можданице <i>Meninges</i>	М	18	0	0.0%
		Ж	20	0	0.0%
C71	Мозак <i>Brain</i>	М	597	29	4.9%
		Ж	424	24	5.7%
C72	Централни нер. сис., др. делови <i>Spinal cord, cran. nerv. & oth. parts of CNS</i>	М	21	2	9.5%
		Ж	14	2	14.3%
C73	Штитаста жлезда <i>Thyroid gland</i>	М	91	5	5.5%
		Ж	232	15	6.5%
C74	Надбубрежна жлезда <i>Adrenal gland</i>	М	28	1	3.6%
		Ж	30	1	3.3%
C75	Ендокрине жлезде, друге <i>Other endocrine glands & related structures</i>	М	11	0	0.0%
		Ж	20	0	0.0%
C76	Остале локализације <i>Other & ill defined sites</i>	М	109	4	3.7%
		Ж	136	6	4.4%
C77-C80	Секундарне лок., без озн. лок. <i>Unspec.mal.neo. of lymph nod.& without of spec.of site</i>	М	660	70	10.6%
		Ж	574	64	11.1%
C81	Ходжкинова болест <i>Hodgkin's disease</i>	М	112	3	2.7%
		Ж	94	2	2.1%
C82	Не-Ходжкинов лим., фоликуларни <i>Follicular non-Hodgkin's lymphoma</i>	М	91	5	5.5%
		Ж	86	6	7.0%
C83	Не-Ходжкинов лим., дифузни <i>Diffuse non-Hodgkin's lymphoma</i>	М	186	10	5.4%
		Ж	175	10	5.7%
C84	Периферни и кожни лим. Т-хелија <i>Peripheral & cutaneous T-cell lymphomas</i>	М	44	3	6.8%
		Ж	14	1	7.1%
C85	Не-Ходжкинови лимфоми, други <i>Other & unspecified types of non-Hodgkin's lymphoma</i>	М	103	6	5.8%
		Ж	104	5	4.8%
C88	Злоћудне имунопролифер. болести <i>Malignant immunoproliferative diseases</i>	М	29	1	3.4%
		Ж	17	1	5.9%
C90	Мулт. мијелом и злоћ. тум. плаз. ћел. <i>Multiple myeloma and malignant plasma cell neoplasms</i>	М	271	7	2.6%
		Ж	210	5	2.4%
C91	Лимфоидна леукемија <i>Lymphoblastic, lymphoid leukaemia</i>	М	259	9	3.5%
		Ж	201	5	2.5%
C92	Мијелоидна леукемија <i>Myeloid leukaemia</i>	М	226	4	1.8%
		Ж	192	2	1.0%
C93	Моноцитна леукемија <i>Monocytic leukaemia</i>	М	18	1	5.6%
		Ж	10	0	0.0%
C94	Леукемије, друге <i>Other leukaemias of specified cells</i>	М	10	0	0.0%
		Ж	9	1	11.1%
C95	Леукемије, неозначене <i>Leukaemia, unspecified cell type</i>	М	46	2	4.3%
		Ж	28	1	3.6%
C96	Др. злоћ. тум. хематоп. сист. <i>Oth.&unspec.mal.neo. of lymph.,haematopoietic & related tissue</i>	М	16	0	0.0%
		Ж	10	1	10.0%
C00-C96 (C44)	Све локализације, без коже <i>All sites but skin</i>	М	20761	1518	7.3%
		Ж	18125	1090	6.0%

Табела 25. Укупан број новооболелих, број и проценат хистолошки и цитолошки верификованих случајева рака према примарној локализацији и полу, Република Србија, 2020. година

Table 25. Total number of new cancer cases, number and percentage of histologically and cytologically confirmed cancer cases, by primary site and sex, Republic of Serbia, 2020

МКБ-10 (ICD-10)	ПОЛ SEX	Укупан број новооболелих All new cases	Број хистолошки / цитолошки верификованих Number of cases histologically/ cytologically confirmed	%
Примарна локализација Primary site				
Шифра (Code)	М (Male)	22110	17049	77.1%
Укупно (All)	Ж (Female)	19309	14696	76.1%
C00	Усна Lip	М Ж	39 10	78.5% 34.0%
	C01	Језик, корен Base of tongue	М Ж	40 10
C02		Језик, други делови Tongue, other & unspecified parts	М Ж	101 40
	C03	Десни Gum	М Ж	19 7
C04		Под уста Floor of mouth	М Ж	54 13
	C05	Непце Palate	М Ж	26 18
C06		Уста, други делови Mouth, other & unspecified parts	М Ж	55 28
	C07	Паротидна жлезда Parotid gland	М Ж	42 28
C08		Пљувачна жлезда Other & unspec. major salivary gl.	М Ж	33 17
	C09	Крајник Tonsil	М Ж	63 16
C10		Орофарингс Oropharynx	М Ж	94 27
	C11	Насофарингс Nasopharynx	М Ж	68 27
C12		Пириформни синус Pyiform sinus	М Ж	8 2
	C13	Хипофарингс Hypopharynx	М Ж	120 16
C14		Усне, уста, ждрело, други делови Other and ill def. sites in the lip, oral cavity & pharynx	М Ж	31 11
	C15	Једњак Oesophagus	М Ж	318 87
C16		Желудац Stomach	М Ж	868 443
	C17	Танко црево Small intestine	М Ж	60 45
C18		Дебело црево Colon	М Ж	1519 1148
	C19	Ректосигмоидни прелаз Rectosigmoid junction	М Ж	264 181
C20		Ректум Rectum	М Ж	1241 705
	C21	Анус и анални канал Anus & anal canal	М Ж	79 56
C22		Јетра, жучни канали Liver & intrahepatic bile ducts	М Ж	485 347
	C23	Жучна кеса Gallbladder	М Ж	73 109
C24		Жучни канали, други делови Biliary tract, other & unspec. parts	М Ж	124 115
	C25	Панкреас Pancreas	М Ж	791 662
C26		Орг. за вар., нед. одређ. лок. Other & ill-defined digestive organs	М Ж	30 24
	C30	Носна шупљина и средње уво Nasal cavity & middle ear	М Ж	27 13

Табела 25. (наставак)
Table 25. (continued)

МКБ-10 (ICD-10)	ПОЛ SEX	Укупан број новооболелих All new cases	Број хистолошки / цитолошки верификованих Number of cases histologically/ cytologically confirmed	%	
Шифра (Code)	Примарна локализација Primary site	М (Male)	Ж (Female)		
Укупно (All)		22110	17049	77.1%	
		19309	14696	76.1%	
C31	Носни синуси Accessory sinuses	М Ж	26 21	15 14	56.7% 68.4%
C32	Ларинџ Larynx	М Ж	591 96	570 65	96.3% 68.0%
C33	Трахеја Trachea	М Ж	12 7	4 0	34.0% 0.0%
C34	Бронх и плућа Bronchus & lung	М Ж	4738 2188	3381 1338	71.4% 61.2%
C37	Тимус Thymus	М Ж	8 4	4 1	45.3% 19.4%
C38	Срце, медиастинум, плеура Heart, mediastinum & pleura	М Ж	45 25	18 10	40.4% 38.1%
C39	Торакс, друге локализације Other & ill-def. in the res.sys.	М Ж	17 6	3 0	15.1% 0.0%
C40	Кости и зглоб. хрскавице удова Bone & articular cartilage of limbs	М Ж	41 34	32 20	78.9% 58.3%
C41	Кости и зглоб. хрскав., др. лок. Bone & articular cartilage of other	М Ж	86 67	27 19	31.7% 28.6%
C43	Кожа, меланом Melanoma of skin	М Ж	305 265	269 208	88.3% 78.3%
C44	Кожа, други мал. тумори Skin, other malignomas	М Ж	1348 1184	1254 1132	93.0% 95.6%
C45	Мезотелиом Mesothelioma	М Ж	46 20	10 3	21.3% 15.1%
C46	Капосијев сарком Kaposi's sarcoma	М Ж	4 2	0 0	0.0% 0.0%
C47	Периферни нерви и аут. нер. сис. Peripheral nerves & auton. nerv. sys.	М Ж	8 12	4 8	45.3% 66.7%
C48	Перитонеум и ретроперитонеум Retroperitoneum & peritoneum	М Ж	47 54	32 44	68.0% 81.0%
C49	Везивна и мека ткива, други Other connective and soft tissue	М Ж	123 119	95 73	77.3% 61.4%
C50	Дојка Breast	М Ж	124 4368	112 3902	90.6% 89.3%
C51	Вулва Vulva	Ж	135	101	74.6%
C52	Вагина Vagina	Ж	44	33	73.9%
C53	Грлић материце Cervix uteri	Ж	1087	855	78.7%
C54	Материца, тело Corpus uteri	Ж	827	593	71.6%
C55	Материца, неозначени део Uterus, unspecified part	Ж	60	26	42.7%
C56	Јајник Ovary	Ж	750	514	68.5%
C57	Женски ген.орг., др. неоз. лок. Other & unspec.parts of fem. gen.org.	Ж	36	29	80.4%
C58	Плацента Placenta	Ж	0	0	0.0%
C60	Пенис Penis	М	71	48	68.0%
C61	Простата Prostate	М	2247	2026	90.2%
C62	Тестис Testis	М	256	177	69.3%
C63	Мушки ген. орг., др. неоз. орг. Other & unspec. male genital organs	М	13	5	41.7%

Табела 25. (наставак)
Table 25. (continued)

МКБ-10 (ICD-10)	ПОЛ SEX	Укупан број новооболелих All new cases	Број хистолошки / цитолошки верификованих Number of cases histologically/ cytologically confirmed	%	
Шифра (Code)	Примарна локализација Primary site				
Укупно (All)	М (Male)	22110	17049	77.1%	
	Ж (Female)	19309	14696	76.1%	
C64	Бубрег <i>Kidney, except renal pelvis</i>	М Ж	531 289	354 197	66.8% 68.1%
C65	Бубрежна карлица <i>Renal pelvis</i>	М Ж	45 34	17 15	37.2% 43.7%
C66	Уретер <i>Ureter</i>	М Ж	37 16	12 4	32.9% 26.9%
C67	Мокраћна бешика <i>Bladder</i>	М Ж	1659 686	1068 434	64.4% 63.3%
C68	Уринарни органи, др. неоз. орг. <i>Other & unspecified urinary organs</i>	М Ж	7 5	2 3	23.3% 58.3%
C69	Око, припоји ока <i>Eye and adnexa</i>	М Ж	51 41	28 31	55.5% 75.8%
C70	Можданице <i>Meninges</i>	М Ж	18 20	23 7	125.6% 32.8%
C71	Мозак <i>Brain</i>	М Ж	597 424	421 295	70.4% 69.6%
C72	Централни нер. сис., др. делови <i>Spinal cord, cran. nerv. & oth. parts of CNS</i>	М Ж	21 14	10 4	46.7% 25.9%
C73	Штитаста жлезда <i>Thyroid gland</i>	М Ж	91 232	37 78	40.2% 33.6%
C74	Надбубрежна жлезда <i>Adrenal gland</i>	М Ж	28 30	16 11	58.3% 35.5%
C75	Ендокрине жлезде, друге <i>Other endocrine glands & related structures</i>	М Ж	11 20	13 12	116.6% 58.3%
C76	Остале локализације <i>Other & ill defined sites</i>	М Ж	109 136	32 40	29.5% 29.6%
C77-C80	Секундарне лок., без озн. лок. <i>Unspec.mal.neo. of lymph nod.& without of spec.of site</i>	М Ж	660 574	264 241	39.9% 42.1%
C81	Ходжкинова болест <i>Hodgkin's disease</i>	М Ж	112 94	108 91	96.8% 97.0%
C82	Не-Ходжкинов лим., фоликуларни <i>Follicular non-Hodgkin's lymphoma</i>	М Ж	91 86	84 79	91.9% 92.3%
C83	Не-Ходжкинов лим., дифузни <i>Diffuse non-Hodgkin's lymphoma</i>	М Ж	186 175	174 172	93.6% 98.2%
C84	Периферни и кожни лим. Т-хелија <i>Peripheral & cutaneous T-cell lymphomas</i>	М Ж	44 14	31 8	69.7% 58.9%
C85	Не-Ходжкинови лимфоми, други <i>Other & unspecified types of non-Hodgkin's lymphoma</i>	М Ж	103 104	98 100	94.6% 96.3%
C88	Злоћудне имунопролифер. болести <i>Malignant immunoproliferative diseases</i>	М Ж	29 17	24 15	83.1% 88.4%
C90	Мулт. мијелом и злоћ. тум. плаз. ћел. <i>Multiple myeloma and malignant plasma cell neoplasms</i>	М Ж	271 210	270 207	99.4% 98.8%
C91	Лимфоидна леукемија <i>Lymphoblastic, lymphoid leukaemia</i>	М Ж	259 201	245 186	94.4% 92.6%
C92	Мијелодна леукемија <i>Myeloid leukaemia</i>	М Ж	226 192	224 186	99.0% 97.0%
C93	Моноцитна леукемија <i>Monocytic leukaemia</i>	М Ж	18 10	16 9	90.0% 90.9%
C94	Леукемије, друге <i>Other leukaemias of specified cells</i>	М Ж	10 9	9 0	92.3% 0.0%
C95	Леукемије, неозначене <i>Leukaemia, unspecified cell type</i>	М Ж	46 28	44 27	94.7% 97.2%
C96	Др. злоћ. тум. хематоп. сист. <i>Oth.&unspec.mal.neo. of lymph.,haematopoietic & related tissue</i>	М Ж	16 10	9 6	54.0% 60.0%
C00-C96 (C44)	Све локализације, без коже <i>All sites but skin</i>	М Ж	20761 18125	11964 11555	57.6% 63.8%

Табела 26. Број новооболелих и стопе инциденције од рака према примарној локализацији, узрасту и полу, Република Србија, 2020. година

Table 26. Number of new cancer cases and cancer incidence rates by primary site, age and sex, Republic of Serbia, 2020

МКБ-10 (ICD-10)	Примарна локализација Primary site	ПОЛ	Укупно	Нестандардиз. инциденција	Стандардизована инциденција (Standardized incidence)		
		SEX	(All)	Crude rate	ASR(E)	ASR(W)	ASR(S)
Шифра (Code)		М (Male)	22110	658.0	460.3	328.3	579.3
Укупно (All)		Ж (Female)	19309	545.6	365.6	271.6	495.1
C00	Усна	М	39	1.2	0.8	0.5	1.0
	Lip	Ж	30	0.8	0.5	0.4	0.7
C01	Језик, корен	М	40	1.2	0.9	0.6	1.1
	Base of tongue	Ж	10	0.3	0.2	0.1	0.3
C02	Језик, други делови	М	101	3.0	2.3	1.7	2.8
	Tongue, other & unspecified parts	Ж	40	1.1	0.7	0.5	1.0
C03	Десни	М	19	0.6	0.4	0.3	0.5
	Gum	Ж	7	0.2	0.1	0.1	0.2
C04	Под уста	М	54	1.6	1.2	0.9	1.5
	Floor of mouth	Ж	13	0.4	0.2	0.2	0.3
C05	Непце	М	26	0.8	0.5	0.4	0.7
	Palate	Ж	18	0.5	0.3	0.2	0.5
C06	Уста, други делови	М	55	1.6	1.1	0.8	1.4
	Mouth, other & unspecified parts	Ж	28	0.8	0.4	0.3	0.7
C07	Паротидна жлезда	М	42	1.2	0.8	0.5	1.1
	Parotid gland	Ж	28	0.8	0.5	0.4	0.7
C08	Пљувачна жлезда	М	33	1.0	0.6	0.4	0.8
	Other & unspec. major salivary gl.	Ж	17	0.5	0.3	0.2	0.4
C09	Крајник	М	63	1.9	1.4	1.0	1.7
	Tonsil	Ж	16	0.5	0.2	0.2	0.4
C10	Орофаринге	М	94	2.8	2.0	1.4	2.5
	Oropharynx	Ж	27	0.8	0.5	0.4	0.7
C11	Насофаринге	М	68	2.0	1.6	1.2	1.9
	Nasopharynx	Ж	27	0.8	0.6	0.4	0.7
C12	Пирформни синус	М	8	0.2	0.2	0.2	0.2
	Pyriform sinus	Ж	2	0.1	0.0	0.0	0.1
C13	Хипофаринге	М	120	3.6	2.6	1.8	3.3
	Hypopharynx	Ж	16	0.5	0.3	0.3	0.4
C14	Усне, уста, ждрело, други делови	М	31	0.9	0.6	0.4	0.8
	Other and ill def. sites in the lip, oral cavity & pharynx	Ж	11	0.3	0.2	0.1	0.3
C15	Једњак	М	318	9.5	6.8	4.7	8.5
	Oesophagus	Ж	87	2.5	1.5	1.1	2.2
C16	Желудац	М	868	25.8	17.6	12.1	22.7
	Stomach	Ж	443	12.5	7.8	5.5	11.2
C17	Танко црево	М	60	1.8	1.3	0.9	1.6
	Small intestine	Ж	45	1.3	0.8	0.6	1.2
C18	Дебело црево	М	1519	45.2	31.0	21.5	39.5
	Colon	Ж	1148	32.4	19.9	14.0	28.9
C19	Ректосигмоидни прелаз	М	264	7.9	5.5	3.8	7.0
	Rectosigmoid junction	Ж	181	5.1	3.1	2.3	4.4
C20	Ректум	М	1241	36.9	25.7	17.9	32.6
	Rectum	Ж	705	19.9	12.4	8.7	17.8
C21	Анус и анални канал	М	79	2.4	1.5	1.0	2.1
	Anus & anal canal	Ж	56	1.6	0.9	0.7	1.4
C22	Јетра, жучни канали	М	485	14.4	9.9	6.9	12.7
	Liver & intrahepatic bile ducts	Ж	347	9.8	5.9	4.1	8.9
C23	Жучна кеса	М	73	2.2	1.5	1.0	1.9
	Gallbladder	Ж	109	3.1	1.6	1.1	2.7
C24	Жучни канали, други делови	М	124	3.7	2.3	1.6	3.1
	Biliary tract, other & unspec. parts	Ж	115	3.3	1.8	1.2	2.8
C25	Панкреас	М	791	23.5	16.3	11.3	20.7
	Pancreas	Ж	662	18.7	11.3	7.9	17.0
C26	Орг. за вар., нед. одређ. лок.	М	30	0.9	0.7	0.5	0.8
	Other & ill-defined digestive organs	Ж	24	0.7	0.5	0.3	0.7
C30	Носна шупљина и средње уво	М	27	0.8	0.6	0.5	0.7
	Nasal cavity & middle ear	Ж	13	0.4	0.2	0.1	0.3

Табела 26. (наставак)

Table 26. (continued)

МКБ-10 (ICD-10)	ПОЛ SEX	Укупно (All)	Нестандардиз. инциденција Crude rate	Стандардизована инциденција (Standardized incidence)			
				ASR(E)	ASR(W)	ASR(S)	
Примарна локализација Primary site	М (Male)	22110	658.0	460.3	328.3	579.3	
Шифра (Code)	Ж (Female)	19309	545.6	365.6	271.6	495.1	
Укупно (All)							
C31	Носни синуси <i>Accessory sinuses</i>	М Ж	26 21	0.8 0.6	0.6 0.5	0.5 0.3	0.7 0.6
C32	Ларинге <i>Larynx</i>	М Ж	591 96	17.6 2.7	12.2 1.6	8.5 1.2	15.5 2.4
C33	Трахеја <i>Trachea</i>	М Ж	12 7	0.4 0.2	0.3 0.1	0.2 0.1	0.4 0.2
C34	Бронх и плућа <i>Bronchus & lung</i>	М Ж	4738 2188	141.0 61.8	96.4 39.3	67.8 28.2	121.7 54.6
C37	Тимус <i>Thymus</i>	М Ж	8 4	0.2 0.1	0.2 0.1	0.1 0.1	0.2 0.1
C38	Срце, медиастинум, плеура <i>Heart, mediastinum & pleura</i>	М Ж	45 25	1.3 0.7	1.0 0.5	0.8 0.5	1.2 0.7
C39	Торакс, друге локализације <i>Other & ill-def. in the res.sys.</i>	М Ж	17 6	0.5 0.2	0.4 0.1	0.2 0.1	0.5 0.2
C40	Кости и зглоб. хрскавице удова <i>Bone & articular cartilage of limbs</i>	М Ж	41 34	1.2 1.0	1.1 1.0	1.1 1.1	1.1 1.0
C41	Кости и зглоб. хрскав., др. лок. <i>Bone & articular cartilage of other</i>	М Ж	86 67	2.6 1.9	2.0 1.5	1.7 1.4	2.3 1.8
C43	Кожа, меланом <i>Melanoma of skin</i>	М Ж	305 265	9.1 7.5	6.8 5.3	5.1 4.0	8.2 6.8
C44	Кожа, други мал. тумори <i>Skin, other malignomas</i>	М Ж	1348 1184	40.1 33.5	27.2 19.6	18.2 13.4	35.5 30.0
C45	Мезотелиом <i>Mesothelioma</i>	М Ж	46 20	1.4 0.6	1.0 0.5	0.7 0.4	1.2 0.5
C46	Капосијев сарком <i>Kaposi's sarcoma</i>	М Ж	4 2	0.1 0.1	0.1 0.1	0.1 0.1	0.1 0.1
C47	Периферни нерви и аут. нер. сис. <i>Peripheral nerves & auton. nerv. sys.</i>	М Ж	8 12	0.2 0.3	0.2 0.3	0.2 0.3	0.2 0.3
C48	Перитонеум и ретроперитонеум <i>Retroperitoneum & peritoneum</i>	М Ж	47 54	1.4 1.5	1.1 1.0	1.0 0.8	1.2 1.4
C49	Везивна и мека ткива, други <i>Other connective and soft tissue</i>	М Ж	123 119	3.7 3.4	2.8 2.7	2.2 2.3	3.4 3.2
C50	Дојка <i>Breast</i>	М Ж	124 4368	3.7 123.4	2.7 86.8	1.9 64.5	3.3 112.4
C51	Вулва <i>Vulva</i>	Ж	135	3.8	2.0	1.4	3.3
C52	Вагина <i>Vagina</i>	Ж	44	1.2	0.8	0.5	1.1
C53	Грлић материце <i>Cervix uteri</i>	Ж	1087	30.7	24.4	18.6	29.2
C54	Материца, тело <i>Corpus uteri</i>	Ж	827	23.4	15.2	10.8	21.3
C55	Материца, неозначени део <i>Uterus, unspecified part</i>	Ж	60	1.7	1.2	0.9	1.5
C56	Јајник <i>Ovary</i>	Ж	750	21.2	15.3	11.6	19.6
C57	Женски ген.орг., др. неоз. лок. <i>Other & unspec.parts of fem. gen.org.</i>	Ж	36	1.0	0.6	0.5	0.9
C58	Плацента <i>Placenta</i>	Ж	0	0.0	0.0	0.0	0.0
C60	Пенис <i>Penis</i>	М	71	2.1	1.5	1.0	1.8
C61	Простата <i>Prostate</i>	М	2247	66.9	42.0	27.5	56.4
C62	Тестис <i>Testis</i>	М	256	7.6	7.6	7.0	7.7
C63	Мушки ген. орг., др. неоз. орг. <i>Other & unspec. male genital organs</i>	М	13	0.4	0.3	0.2	0.4

Табела 26. (наставак)

Table 26. (continued)

МКБ-10 (ICD-10)	ПОЛ SEX	Укупно (All)	Нестандардиз. инциденција Crude rate	Стандардизована инциденција (Standardized incidence)			
				ASR(E)	ASR(W)	ASR(S)	
Шифра (Code)	М (Male)	22110	658.0	460.3	328.3	579.3	
Укупно (All)	Ж (Female)	19309	545.6	365.6	271.6	495.1	
C64	Бубрег <i>Kidney, except renal pelvis</i>	М	531	15.8	11.4	8.3	14.2
		Ж	289	8.2	5.5	4.2	7.5
C65	Бубрежна карлица <i>Renal pelvis</i>	М	45	1.3	1.0	0.7	1.2
		Ж	34	1.0	0.6	0.4	0.9
C66	Уретер <i>Ureter</i>	М	37	1.1	0.7	0.5	0.9
		Ж	16	0.5	0.2	0.1	0.4
C67	Мокраћна бешика <i>Bladder</i>	М	1659	49.4	33.4	22.8	43.0
		Ж	686	19.4	11.8	8.3	17.5
C68	Уринарни органи, др. неоз. орг. <i>Other & unspecified urinary organs</i>	М	7	0.2	0.1	0.1	0.2
		Ж	5	0.1	0.1	0.1	0.1
C69	Око, припоји ока <i>Eye and adnexa</i>	М	51	1.5	1.3	1.3	1.4
		Ж	41	1.2	1.1	1.2	1.1
C70	Можданице <i>Meninges</i>	М	18	0.5	0.5	0.5	0.6
		Ж	20	0.6	0.4	0.4	0.6
C71	Мозак <i>Brain</i>	М	597	17.8	14.2	11.6	16.2
		Ж	424	12.0	9.1	7.6	11.1
C72	Централни нер. сис., др. делови <i>Spinal cord, cran. nerv. & oth. parts of CNS</i>	М	21	0.6	0.5	0.4	0.6
		Ж	14	0.4	0.4	0.4	0.4
C73	Штитаста жлезда <i>Thyroid gland</i>	М	91	2.7	2.1	1.6	2.4
		Ж	232	6.6	5.2	4.2	6.3
C74	Надбубрежна жлезда <i>Adrenal gland</i>	М	28	0.8	0.7	0.7	0.8
		Ж	30	0.8	0.8	0.6	0.8
C75	Ендокрине жлезде, друге <i>Other endocrine glands & related structures</i>	М	11	0.3	0.2	0.2	0.3
		Ж	20	0.6	0.4	0.3	0.5
C76	Остале локализације <i>Other & ill defined sites</i>	М	109	3.2	2.5	2.1	3.0
		Ж	136	3.8	2.6	2.1	3.4
C77-C80	Секундарне лок., без озн. лок. <i>Unspec.mal.neo. of lymph nod.& without of spec.of site</i>	М	660	19.6	13.5	9.4	17.4
		Ж	574	16.2	9.7	6.8	14.4
C81	Ходжкинова болест <i>Hodgkin's disease</i>	М	112	3.3	3.3	3.0	3.4
		Ж	94	2.7	2.7	2.5	2.7
C82	Не-Ходжкинов лим., фоликуларни <i>Follicular non-Hodgkin's lymphoma</i>	М	91	2.7	2.1	1.6	2.4
		Ж	86	2.4	1.8	1.4	2.3
C83	Не-Ходжкинов лим., дифузни <i>Diffuse non-Hodgkin's lymphoma</i>	М	186	5.5	4.2	3.1	5.1
		Ж	175	4.9	3.4	2.6	4.5
C84	Периферни и кожни лим. Т-ћелија <i>Peripheral & cutaneous T-cell lymphomas</i>	М	44	1.3	1.1	1.0	1.2
		Ж	14	0.4	0.3	0.2	0.4
C85	Не-Ходжкинови лимфони, други <i>Other & unspecified types of non-Hodgkin's lymphoma</i>	М	103	3.1	2.2	1.6	2.7
		Ж	104	2.9	2.0	1.5	2.6
C88	Злоћудне имунопролифер. болести <i>Malignant immunoproliferative diseases</i>	М	29	0.9	0.7	0.5	0.8
		Ж	17	0.5	0.4	0.3	0.5
C90	Мулт. мијелом и злоћ. тум. плаз. ћел. <i>Multiple myeloma and malignant plasma cell neoplasms</i>	М	271	8.1	5.7	4.1	7.1
		Ж	210	5.9	3.7	2.6	5.3
C91	Лимфоидна леукемија <i>Lymphoblastic, lymphoid leukaemia</i>	М	259	7.7	6.2	5.5	7.1
		Ж	201	5.7	4.5	4.3	5.3
C92	Мијелодна леукемија <i>Myeloid leukaemia</i>	М	226	6.7	5.3	4.3	6.3
		Ж	192	5.4	4.2	3.6	5.1
C93	Моноцитна леукемија <i>Monocytic leukaemia</i>	М	18	0.5	0.4	0.3	0.5
		Ж	10	0.3	0.3	0.2	0.3
C94	Леукемије, друге <i>Other leukaemias of specified cells</i>	М	10	0.3	0.3	0.2	0.3
		Ж	9	0.3	0.2	0.2	0.3
C95	Леукемије, неозначене <i>Leukaemia, unspecified cell type</i>	М	46	1.4	1.1	1.0	1.3
		Ж	28	0.8	0.6	0.6	0.7
C96	Др. злоћ. тум. хематоп. сист. <i>Oth.&unspec.mal.neo. of lymph.,haematopoietic & related tissue</i>	М	16	0.5	0.5	0.5	0.5
		Ж	10	0.3	0.3	0.3	0.3
C00-C96 (C44)	Све локализације, без коже <i>All sites but skin</i>	М	20761	617.8	433.2	310.0	543.8
		Ж	18125	512.2	346.1	258.2	465.1

Табела 27. Број умрлих и стопе морталитета од рака према примарној локализацији, узрасту и полу, Република Србија, 2020. година
 Table 27. Number of death cancer cases and cancer mortality rates by primary site, age and sex, Republic of Serbia, 2020

МКБ-10 (ICD-10)	Примарна локализација Primary site	ПОЛ SEX	Укупно	Нестандардиз. морталитет	Стандардизовани морталитет (Standardized mortality)		
			(All)	Crude rate	ASR(E)	ASR(W)	ASR(S)
Шифра (Code)		М (Male)	11611	345.5	232.2	156.7	303.4
Укупно (All)		Ж (Female)	9156	258.7	151.7	104.1	232.4
C00	Усна	М	5	0.1	0.1	0.1	0.1
	<i>Lip</i>	Ж	6	0.2	0.1	0.0	0.2
C01	Језик, корен	М	20	0.6	0.5	0.3	0.6
	<i>Base of tongue</i>	Ж	7	0.2	0.2	0.1	0.2
C02	Језик, други делови	М	63	1.9	1.4	1.0	1.7
	<i>Tongue, other & unspecified parts</i>	Ж	17	0.5	0.3	0.2	0.4
C03	Десни	М	9	0.3	0.2	0.1	0.2
	<i>Gum</i>	Ж	5	0.1	0.1	0.0	0.1
C04	Под уста	М	26	0.8	0.5	0.4	0.7
	<i>Floor of mouth</i>	Ж	6	0.2	0.1	0.1	0.1
C05	Непце	М	13	0.4	0.3	0.2	0.4
	<i>Palate</i>	Ж	11	0.3	0.2	0.1	0.3
C06	Уста, други делови	М	43	1.3	0.8	0.5	1.1
	<i>Mouth, other & unspecified parts</i>	Ж	13	0.4	0.2	0.1	0.3
C07	Паротидна жлезда	М	20	0.6	0.4	0.3	0.5
	<i>Parotid gland</i>	Ж	8	0.2	0.1	0.1	0.2
C08	Пљувачна жлезда	М	20	0.6	0.4	0.3	0.5
	<i>Other & unspec. major salivary gl.</i>	Ж	12	0.3	0.2	0.1	0.3
C09	Крајник	М	23	0.7	0.5	0.3	0.6
	<i>Tonsil</i>	Ж	7	0.2	0.1	0.1	0.2
C10	Орофаринге	М	59	1.8	1.2	0.9	1.5
	<i>Oropharynx</i>	Ж	13	0.4	0.2	0.1	0.3
C11	Насофаринге	М	39	1.2	0.9	0.7	1.1
	<i>Nasopharynx</i>	Ж	9	0.3	0.2	0.2	0.2
C12	Пириформни синус	М	2	0.1	0.0	0.0	0.0
	<i>Pyiform sinus</i>	Ж		0.0	0.0	0.0	0.0
C13	Хипофаринге	М	70	2.1	1.5	1.0	1.9
	<i>Hypopharynx</i>	Ж	7	0.2	0.1	0.1	0.2
C14	Усне, уста, ждрело, други делови	М	19	0.6	0.4	0.3	0.5
	<i>Other and ill def. sites in the lip, oral cavity & pharynx</i>	Ж	5	0.1	0.1	0.0	0.1
C15	Једњак	М	189	5.6	3.9	2.7	5.0
	<i>Oesophagus</i>	Ж	48	1.4	0.8	0.5	1.2
C16	Желудац	М	520	15.5	10.3	6.8	13.7
	<i>Stomach</i>	Ж	276	7.8	4.5	3.0	7.1
C17	Танко црево	М	23	0.7	0.5	0.3	0.6
	<i>Small intestine</i>	Ж	20	0.6	0.3	0.2	0.5
C18	Дебело црево	М	804	23.9	15.6	10.1	21.0
	<i>Colon</i>	Ж	549	15.5	8.6	5.7	14.0
C19	Ректосигмоидни прелаз	М	84	2.5	1.7	1.1	2.3
	<i>Rectosigmoid junction</i>	Ж	60	1.7	0.9	0.6	1.5
C20	Ректум	М	590	17.6	11.6	7.7	15.3
	<i>Rectum</i>	Ж	343	9.7	5.4	3.6	8.7
C21	Анус и анални канал	М	27	0.8	0.5	0.3	0.7
	<i>Anus & anal canal</i>	Ж	18	0.5	0.2	0.1	0.5
C22	Јетра, жучни канали	М	380	11.3	7.6	5.1	10.1
	<i>Liver & intrahepatic bile ducts</i>	Ж	266	7.5	4.2	2.8	6.7
C23	Жучна кеса	М	41	1.2	0.8	0.6	1.1
	<i>Gallbladder</i>	Ж	80	2.3	1.1	0.7	2.0
C24	Жучни канали, други делови	М	70	2.1	1.3	0.8	1.7
	<i>Biliary tract, other & unspec. parts</i>	Ж	64	1.8	0.9	0.6	1.6
C25	Панкреас	М	625	18.6	12.6	8.5	16.4
	<i>Pancreas</i>	Ж	544	15.4	8.3	5.4	13.8
C26	Орг. за вар., нед. одређ. лок.	М	20	0.6	0.4	0.3	0.5
	<i>Other & ill-defined digestive organs</i>	Ж	15	0.4	0.3	0.2	0.4
C30	Носна шупљина и средње уво	М	13		0.3	0.2	0.3
	<i>Nasal cavity & middle ear</i>	Ж	4		0.0	0.0	0.1

Табела 27. (наставак)
Table 27. (continued)

МКБ-10 (ICD-10)	Примарна локализација <i>Primary site</i>	ПОЛ <i>SEX</i>	Укупно <i>(All)</i>	Нестандардиз. морталитет <i>Crude rate</i>	Стандардизовани морталитет <i>(Standardized mortality)</i>		
					ASR(E)	ASR(W)	ASR(S)
Шифра (Code)		М (Male)	11611	345.5	232.2	156.7	303.4
Укупно (All)		Ж (Female)	9156	258.7	151.7	104.1	232.4
C31	Носни синуси	М	14	0.4	0.3	0.2	0.4
	<i>Accessory sinuses</i>	Ж	8	0.2	0.2	0.1	0.2
C32	Ларинге	М	302	9.0	6.0	4.1	7.8
	<i>Larynx</i>	Ж	39	1.1	0.6	0.4	1.0
C33	Трахеја	М	8	0.2	0.1	0.1	0.2
	<i>Trachea</i>	Ж	3	0.1	0.0	0.0	0.1
C34	Бронх и плућа	М	3399	101.2	68.3	47.3	87.1
	<i>Bronchus & lung</i>	Ж	1600	45.2	27.3	19.2	39.8
C37	Тимус	М	2	0.1	0.0	0.0	0.1
	<i>Thymus</i>	Ж	1	0.0	0.0	0.0	0.0
C38	Срце, медиастинум, плеура	М	31	0.9	0.7	0.5	0.8
	<i>Heart, mediastinum & pleura</i>	Ж	13	0.4	0.2	0.2	0.4
C39	Торакс, друге локализације	М	11	0.3	0.2	0.1	0.3
	<i>Other & ill-def. in the res.sys.</i>	Ж	2	0.1	0.0	0.0	0.1
C40	Кости и зглоб. хрскавице удова	М	19	0.6	0.5	0.5	0.5
	<i>Bone & articular cartilage of limbs</i>	Ж	13	0.4	0.2	0.1	0.3
C41	Кости и зглоб. хрскав., др. лок.	М	42	1.2	0.8	0.6	1.1
	<i>Bone & articular cartilage of other</i>	Ж	29	0.8	0.5	0.4	0.8
C43	Кожа, меланом	М	117	3.5	2.4	1.7	3.1
	<i>Melanoma of skin</i>	Ж	85	2.4	1.6	1.1	2.3
C44	Кожа, други мал. тумори	М	103	3.1	2.0	1.2	2.8
	<i>Skin, other malignomas</i>	Ж	102	2.9	1.3	0.7	2.7
C45	Мезотелиом	М	30	0.9	0.6	0.5	0.8
	<i>Mesothelioma</i>	Ж	16	0.5	0.3	0.2	0.4
C46	Капосијев сарком	М	3	0.1	0.1	0.0	0.1
	<i>Kaposi's sarcoma</i>	Ж	1	0.0	0.0	0.0	0.0
C47	Периферни нерви и аут. нер. сис.	М	3	0.1	0.1	0.1	0.1
	<i>Peripheral nerves & auton. nerv. sys.</i>	Ж	3	0.1	0.1	0.0	0.1
C48	Перитонеум и ретроперитонеум	М	19	0.6	0.4	0.2	0.5
	<i>Retroperitoneum & peritoneum</i>	Ж	27	0.8	0.4	0.3	0.7
C49	Везивна и мека ткива, други	М	57	1.7	1.2	0.9	1.5
	<i>Other connective and soft tissue</i>	Ж	43	1.2	0.8	0.6	1.1
C50	Дојка	М	43	1.3	0.9	0.6	1.1
	<i>Breast</i>	Ж	1782	50.4	29.8	20.3	45.5
C51	Вулва	Ж	72	2.0	1.0	0.6	1.4
	<i>Vulva</i>						
C52	Вагина	Ж	18	0.5	0.3	0.2	0.4
	<i>Vagina</i>						
C53	Грлић материце	Ж	453	12.8	8.9	6.5	10.7
	<i>Cervix uteri</i>						
C54	Материца, тело	Ж	288	8.1	4.8	3.3	6.2
	<i>Corpus uteri</i>						
C55	Материца, неозначени део	Ж	41	1.2	0.7	0.5	0.9
	<i>Uterus, unspecified part</i>						
C56	Јајник	Ж	361	10.2	6.3	4.4	7.9
	<i>Ovary</i>						
C57	Женски ген.орг., др. неоз. лок.	Ж	20	0.6	0.3	0.2	0.4
	<i>Other & unspec.parts of fem. gen.org.</i>						
C58	Плацента	Ж	0	0.0	0.0	0.0	0.0
	<i>Placenta</i>						
C60	Пенис	М	30	0.9	0.6	0.4	0.8
	<i>Penis</i>						
C61	Простата	М	1049	31.2	19.3	11.4	27.8
	<i>Prostate</i>						
C62	Тестис	М	34	1.0	1.0	0.9	1.0
	<i>Testis</i>						
C63	Мушки ген. орг., др. неоз. орг.	М	2	0.1	0.0	0.0	0.1
	<i>Other & unspec. male genital organs</i>						

Табела 27. (наставак)
Table 27. (continued)

МКБ-10 (ICD-10)	Примарна локализација <i>Primary site</i>	ПОЛ <i>SEX</i>	Укупно <i>(All)</i>	Нестандардиз. морталитет <i>Crude rate</i>	Стандардизовани морталитет <i>(Standardized mortality)</i>		
					ASR(E)	ASR(W)	ASR(S)
Шифра (Code)		М (Male)	11611	345.5	232.2	156.7	303.4
Укупно (All)		Ж (Female)	9156	258.7	151.7	104.1	232.4
C64	Бубрег	М	221	6.6	4.5	3.1	5.8
	<i>Kidney, except renal pelvis</i>	Ж	136	3.8	2.2	1.5	3.4
C65	Бубрежна карлица	М	19	0.6	0.4	0.3	0.5
	<i>Renal pelvis</i>	Ж	15	0.4	0.2	0.1	0.4
C66	Уретер	М	14	0.4	0.3	0.2	0.4
	<i>Ureter</i>	Ж	9	0.3	0.1	0.1	0.2
C67	Мокраћна бешика	М	560	16.7	10.7	6.7	14.7
	<i>Bladder</i>	Ж	158	4.5	2.4	1.5	3.9
C68	Уринарни органи, др. неоз. орг.	М	4	0.1	0.1	0.1	0.1
	<i>Other & unspecified urinary organs</i>	Ж	2	0.1	0.0	0.0	0.0
C69	Око, припоји ока	М	15	0.4	0.3	0.2	0.4
	<i>Eye and adnexa</i>	Ж	12	0.3	0.2	0.1	0.3
C70	Можданице	М	9	0.3	0.2	0.1	0.3
	<i>Meninges</i>	Ж	8	0.2	0.1	0.1	0.2
C71	Мозак	М	340	10.1	7.2	5.3	8.9
	<i>Brain</i>	Ж	276	7.8	5.0	3.8	7.0
C72	Централни нер. сис., др. делови	М	14	0.4	0.3	0.2	0.4
	<i>Spinal cord, cran. nerv. & oth. parts of CNS</i>	Ж	7	0.2	0.1	0.1	0.2
C73	Штитаста жлезда	М	36	1.1	0.7	0.5	0.9
	<i>Thyroid gland</i>	Ж	36	1.0	0.5	0.3	0.9
C74	Надбубрежна жлезда	М	15	0.4	0.3	0.2	0.4
	<i>Adrenal gland</i>	Ж	10	0.3	0.2	0.2	0.3
C75	Ендокрине жлезде, друге	М	5	0.1	0.1	0.1	0.1
	<i>Other endocrine glands & related structures</i>	Ж	6	0.2	0.1	0.1	0.1
C76	Остале локализације	М	52	1.5	1.1	0.8	1.4
	<i>Other & ill defined sites</i>	Ж	88	2.5	1.5	1.1	2.2
C77-C80	Секундарне лок., без озн. лок.	М	479	14.3	9.5	6.5	12.4
	<i>Unspec.mal.neo. of lymph nod.& without of spec.of site</i>	Ж	409	11.6	6.2	4.1	10.3
C81	Ходжкинова болест	М	25	0.7	0.6	0.5	0.7
	<i>Hodgkin's disease</i>	Ж	20	0.6	0.3	0.3	0.5
C82	Не-Ходжкинов лим., фоликуларни	М	16	0.5	0.3	0.2	0.4
	<i>Follicular non-Hodgkin's lymphoma</i>	Ж	21	0.6	0.3	0.2	0.5
C83	Не-Ходжкинов лим., дифузни	М	96	2.9	2.1	1.4	2.6
	<i>Diffuse non-Hodgkin's lymphoma</i>	Ж	101	2.9	1.6	1.1	2.6
C84	Периферни и кожни лим. Т-ћелија	М	20	0.6	0.5	0.3	0.6
	<i>Peripheral & cutaneous T-cell lymphomas</i>	Ж	6	0.2	0.1	0.1	0.2
C85	Не-Ходжкинови лимфоми, други	М	56	1.7	1.1	0.8	1.5
	<i>Other & unspecified types of non-Hodgkin's lymphoma</i>	Ж	49	1.4	0.8	0.5	1.2
C88	Злоћудне имунопролифер. болести	М	8	0.2	0.2	0.1	0.2
	<i>Malignant immunoproliferative diseases</i>	Ж	6	0.2	0.1	0.0	0.2
C90	Мулт. мијелом и злоћ. тум. плаз. ћел.	М	132	3.9	2.6	1.8	3.4
	<i>Multiple myeloma and malignant plasma cell neoplasms</i>	Ж	109	3.1	1.7	1.2	2.7
C91	Лимфоидна леукемија	М	144	4.3	3.0	2.0	3.9
	<i>Lymphoblastic, lymphoid leukaemia</i>	Ж	95	2.7	1.5	1.0	2.5
C92	Мијелоидна леукемија	М	153	4.6	3.2	2.4	4.0
	<i>Myeloid leukaemia</i>	Ж	115	3.2	2.1	1.6	3.0
C93	Моноцитна леукемија	М	13	0.4	0.3	0.2	0.4
	<i>Monocytic leukaemia</i>	Ж	7	0.2	0.1	0.1	0.2
C94	Леукемије, друге	М	8	0.2	0.2	0.1	0.2
	<i>Other leukaemias of specified cells</i>	Ж	5	0.1	0.1	0.1	0.1
C95	Леукемије, неозначене	М	17	0.5	0.3	0.2	0.5
	<i>Leukaemia, unspecified cell type</i>	Ж	14	0.4	0.2	0.2	0.3
C96	Др. злоћ. тум. хематоп. сист.	М	5	0.1	0.1	0.1	0.1
	<i>Oth.&unspec.mal.neo. of lymph.,haematopoietic & related tissue</i>	Ж	3	0.1	0.1	0.0	0.1
C00-C96 (C44)	Све локализације, без коже	М	11508	342.5	230.2	155.5	300.6
	<i>All sites but skin</i>	Ж	9054	255.8	150.4	103.4	229.7

Литература / Literature

1. План статистичких истраживања од интереса за Републику („Сл. гласник СРС”, бр. 32/69)
The Plan of Statistical Research of Interest for the Republic (Official Gazette of the Republic of Serbia No. 32/69)
2. Упутство о начину и поступку пријављивања лица оболелих од малигнух неоплазми („Сл. лист СФРЈ”, бр. 3/86)
The Guidelines On Ways And Procedures Of Reporting Persons With Malign Neoplasms (Official Gazette SFRY, No. 3/86)
3. Правилник о обрасцу Регистра и начину његовог вођења, обрасцу пријаве и поступку пријављивања и одјављивања одређених болести („Сл. гласник СРС”, бр. 42/86)
The Report Forms And Reporting And Cancelation Procedures For Certain Diseases (Official Gazette of the Republic of Serbia No. 42/86)
4. Закон о здравственој документацији и евиденцијима у области здравства („Службени гласник РС”, бр. 123/2014, 106/2015, 105/2017 и 25/2019 - др. закон)
The Law on Health Documentation and Records in the Field of Health (Official Gazette of RS, No. 123/2014, 106/2015, 105/2017 and 25/2019 – other law)
5. Правилник о медицинској документацији и евиденцијима у здравству („Службени гласник РС”, бр. 123/14, 106/15, 105/17 и 20/19)
The Rulebook on Resources for Keeping Records in the Area of Healthcare (Official Gazette of RS, No.123/14, 106/15, 105/17 and 20/19)
6. Републички завод за статистику. Домаћинства према броју чланова. Попис становништва, домаћинстава и станова 2011. у Републици Србији. Републички завод за статистику, 2013.
Statistical Office of the Republic of Serbia. Households by number of members. Census of Population, Households and Dwellings 2011 in the Republic of Serbia. Statistical Office of the Republic of Serbia, 2013
7. Закон о територијалној организацији Републике Србије, „Службени гласник РС”, бр. 129/2007 и 18/2016
The Law on the Territorial Organization of the Republic of Serbia, (RS Official Gazette, no. 129/2007 and 18/2016)
8. Tripepia G, Jager KJ, Dekkerb FW, Zoccali C. Direct and Indirect. Standardization Stratification for Confounding – Part 2: Nephron Clin Pract 2010;116:c322–c325
9. Segi M. Cancer mortality for selected sites in 24 countries (1950-1957) Sendai, Department of Public Health, Tohoku University of Medicine; 1960.
10. Doll R, Payne P, Waterhouse JAH, ed. Cancer Incidence in Five Continents, Vol. I: UICC: Switzerland: Springer-Verlag; 1966.
11. Waterhouse J, Muir, C, Correa, P, Powell, J, ed. Cancer incidence in five continents, Vol. III: IARC Scientific Publications No. 15: Lyon: IARC; 1976.