

Институт за јавно здравље Србије „Др Милан Јовановић Батут”
Institute of Public Health of Serbia “Dr Milan Jovanović Batut”
Одељење за превенцију и контролу незаразних болести
Department for Prevention and Control of Noncommunicable Diseases



**МАЛИГНИ ТУМОРИ
У РЕПУБЛИЦИ СРБИЈИ**

**MALIGNANT TUMOURS
IN REPUBLIC OF SERBIA**

2022

РЕГИСТАР ЗА РАК У РЕПУБЛИЦИ СРБИЈИ
SERBIAN CANCER REGISTRY

ISBN 978-86-7358-111-8

Београд, 2024.

**МАЛИГНИ ТУМОРИ
У РЕПУБЛИЦИ СРБИЈИ**

MALIGNANT TUMOURS
IN REPUBLIC OF SERBIA

2022

Издавач

Институт за јавно здравље Србије „Др Милан Јовановић Батут”

Published by

Institute of Public Health of Serbia “Dr Milan Jovanović Batut”

Директор / Director

Проф. др Верица Јовановић / Verica Jovanovic, MD, PhD, Associate Professor

Одељење за превенцију и контролу незаразних болести /

Department for Prevention and Control of Noncommunicable Diseases

Dr sc. med. Драган Миљуш / Dragan Miljus, MD, PhD, Head of Department

Др Снежана Живковић Перишић / Snezana Zivkovic Perisic, MD

Зорица Божић, виши дијететски нутрициониста / Zorica Bozic, senior dietitian nutritionist

Уредници / Editors

Dr sc. med. Драган Миљуш / Dragan Miljus, MD, PhD, Head of Department

Др Снежана Живковић Перишић / Snezana Zivkovic Perisic, MD

Зорица Божић, виши дијететски нутрициониста / Zorica Bozic, senior dietitian nutritionist

Илустратори / Illustrators

Dr sc. med. Драган Миљуш / Dragan Miljus, MD, PhD, Head of Department

Др Снежана Живковић Перишић / Snezana Zivkovic Perisic, MD

Зорица Божић, виши дијететски нутрициониста / Zorica Bozic, senior dietitian nutritionist

Информатичка подршка / IT support

CanReg 4 – Descriptive Epidemiology, Internacional Agency for Research on Cancer, WHO, 2005

Лектор / Language editor

Dr sc. Тамара Груден, специјалиста књижевне публицистике /

Tamara Gruden, PhD, specialist in literary journalism

Превод на енглески језик / Translation to english

Снежана Пауновић / Snezana Paunovic

Кореспонденција / Correspondence to

Dr sc. med. Драган Миљуш / Dragan Miljus, MD, PhD

Др Снежана Живковић Перишић / Snezana Zivkovic Perisic, MD

Штампа, нарезује на CD / Printed by, burns tu CD

Институт за јавно здравље Србије „Др Милан Јовановић Батут” /

Institute of Public Health of Serbia “Dr Milan Jovanović Batut”

Тираж / Circulation

100 примерака / 100 copies

Институт за јавно здравље Србије

Др Суботића 5, 11 000 Београд, Србија

Тел: +381 (011) 2684 566/160, 115

Фах: +381 (011) 2684 140

Мејл: dragan_miljus@batut.org.rs,

snezana_zivkovic@batut.org.rs

Веб-сајт://www. batut.org.rs

САДРЖАЈ / CONTENTS

Увод и објашњења / <i>Introduction and Comments</i>	1
Метод / <i>Method</i>	3
Дефиниције / <i>Definitions</i>	5
Координатори регионалних Регистара за рак /	6
<i>Coordinators of Regional Cancer Registries</i>	

Табеле и слике / *Tables and Figures*

1. Број становника према узрасту и полу, Република Србија, 2022. година	9
<i>Population by age and sex, Republic of Serbia, 2022</i>	
2. Број становника према окрузима и полу, Република Србија, 2022. година	9
<i>Population by administrative regions by sex, Republic of Serbia, 2022</i>	
3. Становништво према узрасту и полу, Република Србија, попис 2022.	10
године	
<i>Population by age and sex, Republic of Serbia, census 2011 and estimate 2022,</i>	
4. Терет малигним туморима према полу, Република Србија, 2022. година	10
<i>Cancer burden by sex, Republic of Serbia, 2022</i>	
5. Структура оболевања од свих локализација рака према узрасним групама и полу, Република Србија, 2022. година	11
<i>Percentage distribution of new cancer cases, all cancer sites by age group and by sex, Republic of Serbia, 2022</i>	
6. Структура умирања од свих локализација рака према узрасним групама и полу, Република Србија, 2022. година	11
<i>Percentage distribution of death cancer cases, all cancer sites by age group and by sex, Republic of Serbia, 2022</i>	
7. Број умрлих особа од рака према полу, Република Србија, 1990–2022.	11
<i>Number of death cancer cases by sex, Republic of Serbia, 1990–2022</i>	
8. Нестандардизоване стопе морталитета од рака, Република Србија, 1990–2022. година	12
<i>Crude cancer mortality rates, Republic of Serbia, 1990–2022</i>	
9. Нестандардизоване стопе морталитета од водећих локализација рака, мушкарци, Република Србија, 1990–2022. година	12
<i>Crude cancer mortality rates, males, Republic of Serbia, 1990–2022</i>	
10. Нестандардизоване стопе морталитета од водећих локализација рака, жене, Република Србија, 1990–2022. година	13
<i>Crude cancer mortality rates, females, Republic of Serbia, 1990–2022</i>	

11. Водеће локализације у оболевању од рака према полу, Република Србија, 2022. година	13
<i>The leading cancer sites by sex, Republic of Serbia, 2022</i>	
12. Водеће локализације у умирању од рака према полу, Република Србија, 2022. година	14
<i>Deaths for leading cancer sites by sex, Republic of Serbia, 2022</i>	
13. Водеће локализације у оболевању и умирању од рака код оба пола, Република Србија, 2022. година	14
<i>The leading cancer sites in both sexes together, new cancer cases and deaths, Republic of Serbia, 2022</i>	
14. Број новооболелих случајева од рака према водећим локализацијама и окрузима код мушкараца, Република Србија, 2022. година	15
<i>Number of new cancer cases and leading primary sites, males, Republic of Serbia, 2022</i>	
15. Број новооболелих случајева од рака према водећим локализацијама и окрузима код жена, Република Србија, 2022. година.....	15
<i>Number of new cancer cases and leading primary sites, females, Republic of Serbia, 2022</i>	
16. Нестандардизоване стопе инциденције од рака према водећим локализацијама и окрузима код мушкараца, Република Србија, 2022. година	17
<i>Crude cancer incidence rates and leading primary sites, males, Republic of Serbia, 2022</i>	
17. Нестандардизоване стопе инциденције од рака према водећим локализацијама и окрузима код жена, Република Србија, 2022. година	17
<i>Crude cancer incidence rates and leading primary sites, females, Republic of Serbia, 2022</i>	
18. Стандардизоване стопе инциденције од рака на популацију Србије према водећим локализацијама и окрузима код мушкараца, Република Србија, 2022. година	19
<i>Standardized cancer incidence rates on Serbian population, leading primary sites, males, Republic of Serbia, 2022</i>	
19. Стандардизоване стопе инциденције од рака на популацију Србије према водећим локализацијама и окрузима код жена, Република Србија, 2022. година	19
<i>Standardized cancer incidence rates on Serbian population leading primary sites, females, Republic of Serbia, 2022</i>	
20. Стандардизоване стопе инциденције од рака на популацију света према водећим локализацијама и окрузима код мушкараца, Република Србија, 2022. година	21
<i>Standardized cancer incidence rates on World population, leading primary sites, males, Republic of Serbia, 2022</i>	
21. Стандардизоване стопе инциденције од рака на популацију света према водећим локализацијама и окрузима код жена, Република Србија, 2022. година	21
<i>Standardized cancer incidence rates on World population, leading primary sites, females, Republic of Serbia, 2022</i>	
22. Број умрлих случајева од рака према према водећим локализацијама и окрузима код мушкараца, Република Србија, 2022. година	23
<i>Number of death cancer cases and leading primary sites, males, Republic of Serbia, 2022</i>	
23. Број умрлих случајева од рака према према водећим локализацијама и	

окурузима код жена, Република Србија, 2022. година	23
<i>Number of death cancer cases and leading primary sites, females, Republic of Serbia, 2022</i>	
24. Нестандардизоване стопе морталитета од рака према водећим локализацијама и окурузима код мушкараца, Република Србија, 2022. година	25
<i>Crude cancer mortality rates and leading primary sites, males, Republic of Serbia, 2022</i>	
25. Нестандардизоване стопе морталитета од рака према водећим локализацијама и окурузима код жена, Република Србија, 2022. година	25
<i>Crude cancer mortality rates and leading primary sites, females, Republic of Serbia, 2022</i>	
26. Стандардизоване стопе морталитета од рака на популацију Србије према водећим локализацијама и окурузима код мушкараца, Република Србија, 2022. година	27
<i>Standardized cancer mortality rates on Serbian population, leading primary sites, males, Republic of Serbia, 2022</i>	
27. Стандардизоване стопе морталитета од рака на популацију Србије према водећим локализацијама и окурузима код жена, Република Србија, 2022. година	27
<i>Standardized cancer mortality rates on Serbian population, leading primary sites, females, Republic of Serbia, 2022</i>	
28. Стандардизоване стопе морталитета од рака на популацију света према водећим локализацијама и окурузима код мушкараца, Република Србија, 2022. година	29
<i>Standardized cancer mortality rates on World population, leading primary sites, males, Republic of Serbia, 2022</i>	
29. Стандардизоване стопе морталитета од рака на популацију света према водећим локализацијама и окурузима код жена, Република Србија, 2022. година	29
<i>Standardized cancer mortality rates on World population, leading primary sites, females, Republic of Serbia, 2022</i>	
30. Стандардизоване и узрасно-специфичне стопе инциденције и морталитета од свих локализација рака код мушкараца, Република Србија, 2022. година	31
<i>Standardized and age-specific cancer incidence and mortality rates of all sites, males, Republic of Serbia, 2022</i>	
31. Стандардизоване и узрасно-специфичне стопе инциденције и морталитета од рака бронха и плућа код мушкараца, Република Србија, 2022. година	32
<i>Standardized and age-specific cancer incidence and mortality rates of bronchus and lung cancer, males, Republic of Serbia, 2022</i>	
32. Стандардизоване и узрасно-специфичне стопе инциденције и морталитета од рака дебелог црева и ректума код мушкараца, Република Србија, 2022. година	33
<i>Standardized and age-specific cancer incidence and mortality rates of colon and rectum cancer, males, Republic of Serbia, 2022</i>	
33. Стандардизоване и узрасно-специфичне стопе инциденције и морталитета од рака простате, Република Србија, 2022. година	34
<i>Standardized and age-specific cancer incidence and mortality rates of prostate, Republic of Serbia, 2022</i>	

34. Стандардизоване и узрасно-специфичне стопе инциденције и морталитета од свих локализација рака код жена, Република Србија, 2022. година	35
<i>Standardized and age-specific cancer incidence and mortality rates of all sites, females, Republic of Serbia, 2022</i>	
35. Стандардизоване и узрасно-специфичне стопе инциденције и морталитета од рака дојке код жена, Република Србија, 2022. година	36
<i>Standardized and age-specific cancer incidence and mortality rates of breast cancer, females, Republic of Serbia, 2022</i>	
36. Стандардизоване и узрасно-специфичне стопе инциденције и морталитета од рака бронха и плућа код жена, Република Србија, 2022. година	37
<i>Standardized and age-specific cancer incidence and mortality rates of bronchus and lung cancer, females, Republic of Serbia, 2022</i>	
37. Стандардизоване и узрасно-специфичне стопе инциденције и морталитета од рака дебелог црева и ректума код жена, Република Србија, 2022. година	38
<i>Standardized and age-specific cancer incidence and mortality rates of colon and rectum cancer, females, Republic of Serbia, 2022</i>	
38. Број новооболелих случајева од рака, према примарној локализацији, узрасту и полу, Република Србија, 2022. година	39
<i>Number of new cancer cases by primary site, age and sex, Republic of Serbia, 2022</i>	
39. Нестандардизоване и стандардизоване стопе инциденције од рака, према примарној локализацији, узрасту и полу, Република Србија, 2022. година	42
<i>Crude and standardized cancer incidence rates per, by primary site, age and sex, Republic of Serbia, 2022</i>	
40. Број умрлих случајева од рака, према примарној локализацији, узрасту и полу, Република Србија, 2022. година	45
<i>Number of death cancer cases by primary site, age and sex, Republic of Serbia, 2022</i>	
41. Нестандардизоване и стандардизоване стопе морталитета од рака, према примарној локализацији, узрасту и полу, Република Србија, 2022. година	48
<i>Crude and standardized cancer mortality rates per 100 000 population by primary site, age and sex, Republic of Serbia, 2022</i>	
42. Укупан број новооболелих и број новооболелих од рака са процентом регистрованих само на основу пријаве смрти, према примарној локализацији и полу, Република Србија, 2022. година	51
<i>Total number of new cancer cases and number and percentage of cases registered from death certificates only, by primary sites and sex, Republic of Serbia, 2022</i>	
43. Укупан број новооболелих, број и проценат хистолошки и цитолошки верификованих случајева рака према примарној локализацији и полу, Република Србија, 2022. година	54
<i>Total number of new cancer cases, number and percentage of histologically and cytologically confirmed cancer cases, by primary site and sex, Republic of Serbia, 2022</i>	
44. Број новооболелих и стопе инциденције од рака према примарној локализацији, узрасту и полу, Република Србија, 2022. година	57
<i>Number of new cancer cases and cancer incidence rates by primary site,</i>	

age and sex, Republic of Serbia, 2022

45. Број умрлих и стопе морталитета од рака према примарној локализацији, узрасту и полу, Република Србија, 2022. година	60
<i>Number of death cancer cases and cancer mortality rates by primary site, age and sex, Republic of Serbia, 2022</i>	

Литература / Literature	63
--------------------------------------	----

УВОД И ОБЈАШЊЕЊА

Популациони регистар за рак основан је у Србији 1970. године на основу Плана статистичких истраживања од интереса за Републику [1].

У циљу примене јединствене методологије у вођењу Регистра у свим територијалним јединицама бивше Југославије, 1986. године донети су Упутство о начину и поступку пријављивања лица оболелих од малигнух неоплазми [2] и Правилник о обрасцу Регистра и начину његовог вођења, обрасцу пријаве и поступку пријављивања и одјављивања одређених болести [3].

Непрецизно упутство, недовољна едукација здравствених радника, као и недостатак информатичке подршке имали су за последицу субрегистрацију новооткривених случајева рака, као и релативно лош квалитет података на самој пријави. У периоду од 1986. до 1995. године, број оболелих случајева малигнух тумора који су пријављени Регистру био је приближно исти или чак и мањи од броја умрлих од рака.

Полазећи од законске обавезе и улоге Регистра (пре свега, за процену оптерећености друштва раком, доношење програма примарне превенције, планирање онколошке здравствене заштите, као и за клиничка и епидемиолошка истраживања), у току 1996. године приступљено је његовој реорганизацији у складу са препорукама Интернационалне (*International Agency for Research on Cancer – IACR*) и Европске (*European Network of Cancer Registries – ENCR*) асоцијације регистара за рак.

Реорганизација је обухватала:

- децентрализацију (регионални регистри се воде на нивоу округа, а база података за Републику Србију се налази у Институту за јавно здравље Србије),
- поред пасивног и активни начин прикупљања података,
- нове изворе информација,
- едукацију здравствених радника,
- информатичку подршку, и
- повратни систем информација.

Захваљујући успешној реорганизацији, у току 1998. године Регистар за рак у централној Србији је примљен у Интернационалну (IACR) и Европску асоцијацију регистара за рак (ENCR).

Крајем 2014. године, Влада Републике Србије усвојила је Закон о здравственој документацији и евиденцијама у области здравства [4] и пратећи Правилник о медицинској документацији и евиденцијама у здравству [5], којима је ближе дефинисала вођење Регистра за рак. Закон о здравственој документацији и евиденцијама у области здравства препознаје мрежу регионалних института и завода за јавно здравље Србије као установе које су у обавези да воде Регистар за рак за територију за коју су надлежни, а Институт за јавно здравље Србије води Регистар за рак за територију Републике.

После наведених активности и временског периода од неколико година, који је неопходан за стабилност података, остварени су услови за израду првог извештаја у децембру 2019. године.

У регистрима који функционишу више деценија, због многобројних извора података и потребе за њиховом провером и анализом, уобичајени временски период за прикупљање података износи од две до три године након чега се публикује извештај.

INTRODUCTION and COMMENTS

The Population Register for Cancer was formed in Serbia in 1970, originated from the Plan of Statistical Research of Interest for the Republic (1).

In 1986, aiming to apply a unified Register implementation methodology in all territorial units of Former Yugoslavia, the Guidelines On Ways And Procedures Of Reporting Persons With Malign Neoplasms (2) and the Regulation Book For The Register Form And The Method Of Updating, The Report Forms And Reporting And Cancelation Procedures For Certain Diseases (3) were adopted.

Unprecise Guidelines, insufficient education of the medical personnel, as well as the lack of informatics support resulted in the subregistration of newly found cases of cancer, as well as a relatively poor quality of data on the report forms themselves. In the period of 1986 - 1995, the number of cases with malignant tumors reported to the Register was approximately the same or even lower compared to the number of cases deceased from cancer.

Starting from legal obligations and role of the Register, (foremost for the evaluation of the cancer burden on society, adoption of primary prevention programs, planning oncology health care, as well as clinical and epidemiological research), the reorganization of the Register began in 1996, in accordance with the recommendations of the Interational Agency for Research on Cancer - IACR, and European Network of Cancer Registries - ENCR.

The reorganization encompassed:

- Decentralization (Regional registers are formed on the level of regions, while the main database for Republic of Serbia is located in the Institute of Public Health of Serbia),
- Apart from passive, active data collection,
- New sources of information,
- Education of medical personnel,
- Informatics support and
- Feedback system of information.

During 1998, due to a successful reorganization, the Cancer Register in Central Serbia was admitted into the Interational Agency for Research on Cancer (IACR) and European Network of Cancer Registries (ENCR).

Following the afore-mentioned activities and several years period necessary for achieving stability of the data, conditions were created for issuing the first Report in December 2019.

At the end of 2014, the Government of the Republic of Serbia adopted The Law on Health Documentation and Records in the Field of Health (4) and the accompanying The Rulebook on Resources for Keeping Records in the Area of Healthcare (5), which further defined the keeping of the Cancer Registry. The Law on Health Documents and Records in the Area of Healthcare recognizes the network of regional institutes and public health institutes of Serbia as institutions obliged to maintain a cancer registry for the territory for which they are competent, and the Institute of Public Health of Serbia leads Cancer Registry for the territory of the Republic.

In Registers functioning over a period of several decades, due to numerous data sources and the need to check and analyze them, the usual time span for data collection is two to three years, after which the Report is published.

МЕТОД

Регистар за рак у Републици Србији обухвата податке о: личним карактеристикама оболелих/умрлих, могућој појави мултиплог примарног тумора, датуму утврђивања садашњег обољења, начину дијагностике, карактеристикама тумора (примарна и секундарна анатомска локализација, хистолошки тип, стадијум), исходу болести, као и податке о здравственој установи која је пријавила малигни тумор.

У Регистар за рак нису укључена лица која живе на територији Аутономне покрајине Косово и Метохија која је под ингеренцијом UNMIK-а (енг. *The United Nations Interim Administration Mission in Kosovo*).

Извори информација о оболелим/умрлим од рака су подаци из института за онкологију, онколошких клиника, болничких и ванболничких здравствених установа, патохистолошких/цитолошких, хематолошких и других лабораторија, пријава смрти, фондова здравственог осигурања и циљаних истраживања.

Информатичку подршку Регистру пружио је програмски пакет CanReg (*Department of Descriptive Epidemiology, IARC, Lyon, France, 2005*).

У циљу обезбеђења квалитетног прикупљања, уноса, чувања, обраде и анализе података у Регистру, примењена је методологија међународних асоцијација (IARC и ENCR) регистара за рак.

За анализу умирања од малигнух тумора у Републици Србији у 2022. години коришћени су публиковани подаци Републичког завода за статистику. Извор података о популацији био је попис становништва Републичког завода за статистику 2022. године [6].

Подаци су груписани према територијалној организацији Републике Србије [7].

Малигни тумори су шифрирани према Међународној класификацији болести – десета ревизија, књига 1- (шифре C00-C96) и према Међународној класификацији онколошких болести – треће издање (шифре 8000/3-9941/3) – *International Classification of Diseases for Oncology – Third Edition, World Health Organization, 2000, Geneva*. Регистром нису обухваћени тумори *in situ* (шифре D00-D09).

У извештају поред нестандардизованих, приказане су и стандардизоване стопе инциденције (табеле 8, 9, 10, 11) и морталитета (табеле 16, 17, 18, 19). Наведене стопе стандардизоване су методом директне стандардизације [8], а као стандардне популације коришћене су популације света – ASR-W [9, 10], Европе – ASR-E [11] и Србије – ASR-C [6].

Учешће пријављених случајева малигнух тумора који су регистровани само на основу пријаве смрти приказано је на табели 17.

METHOD

The Serbian Cancer Register includes the following data: personal characteristics of new cases/deceased, possible appearance of multiple primary tumors, date of determination of current illness, diagnostic methods, tumor characteristics (primary and secondary anatomy localization, histology type, stage), outcome of the disease, as well as data on the health institution reporting the malign tumor.

The Cancer Registry does not include persons living in the territory of the United Nations Interim Administration Mission in Kosovo (UNMIK).

Information sources concerning new cancer cases/deceased cases are data from the oncology institutes, oncology clinics, hospitals and out-patients health institutions, pathology/cytology, hematology and other laboratories, death reports, health insurance funds and targeted research.

The Register is informatically supported by the CanReg program package (Department of Descriptive Epidemiology, IARC, Lyon, France, 2002).

With the aim of providing quality in collection, entry, keeping, processing and analysis of data in the Register, the methodology of international associations was applied (IARC I ENCR) for cancer registers.

Published data of the Republic Statistics Institute were used for the analysis of death due to malign tumors in Republic of Serbia in 2022.

The source of data concerning the population is 2022 census, Statistical Office of the Republic of Serbia (6).

The data are grouped according to the territorial organization of the Republic of Serbia (7).

Malign tumors are coded according to the International Classification of Diseases - Tenth Revision, Volume 1 (codes C00-C96) and according to the International Classification of Diseases for Oncology - Third Edition (codes 8000/3-9941/3), World Health Organization, 2000, Geneva. The Register does not include tumors "in situ" (codes D00-D09).

Apart from crude rates, the Report includes standardized incidence rates (tables 8, 9, 10, 11) and mortality rates (tables 16, 17, 18, 19). These rates were standardized by the method of direct standardization, with the World - ASR-W (9, 10), European - ASR-E (11) or Serbian - ASR-S (6) population as the standard population (8).

The percentage of new malign tumor cases registered only on the basis of death reports (table 17).

ДЕФИНИЦИЈЕ

Инциденција је број новодијагностикованих случајева рака у дефинисаној популацији, пријављених регистру у датој календарској години.

Узрасно-специфична стопа инциденције је број новооболелих од рака у дефинисаној узрасној групи (најчешће петогодишњи интервал) на 100.000 становника те узрасне групе.

Морталитет је број случајева умрлих од рака који се јављају у дефинисаној популацији током одређеног временског периода.

Узрасно-специфична стопа морталитета је број умрлих од рака у дефинисаној узрасној групи (најчешће петогодишњи интервал) на 100.000 становника те узрасне групе.

Стандардизоване стопе инциденције и морталитета представљају фиктивне вредности које се добијају одређеним техничким поступком, увођењем стандардне популације. Обично је то: популација света (АСР-W), Европе (АСР-E) или Србије (АСР-C). Њима се превазилазе разлике (најчешће по полу и узрасту) које постоје у различитим популацијама, тако да су погодне за поређења.

DEFINITIONS

Incidence is the number of newly diagnosed cancer cases in a defined population, reported to the Register in the given calendar year.

The age-specific incidence rate is the number of new cancer cases in a defined age-group (usually five-year interval) per 100 000 population of that age group.

Mortality is the number of cases deceased from cancer appearing in a defined population during a determined period of time.

The age-specific mortality rate is the number of deceased from cancer in a defined age-group (usually five-year interval) per 100 000 population of that age group.

Standardized incidence and mortality rates represent fictive values reached by a certain technique, introducing standard population: usually World (ASR-W), European (ASR-E) or Serbian population (ASR-S). They are used to eliminate differences (mostly gender and age) existing in different populations and are, therefore, convenient for comparison.

Координатори регионалних Регистара за рак / *Coordinators of Regional Cancer Registries:*

Завод за јавно здравље Суботица / *Institute of Public Health Subotica*

Др Драгица Ковачевић Берић, специјалиста епидемиологије / *Dragica Kovacevic Beric, MD, specialist in epidemiology*

Јелица Темуновић, виши санитарни техничар / *Jelica Temunovic, senior sanitary technician*

Жељка Еветовић, виша медицинска сестра / *Zeljka Evetovic, senior nurse*

Завод за јавно здравље Зрењанин / *Institute of Public Health Zrenjanin*

Др Милена Субић Драгић, специјалиста епидемиологије / *Milena Subic Dragic, MD, specialist in epidemiology*

Синиша Аћин, санитарни техничар / *Sinisa Acin, sanitary technician*

Завод за јавно здравље Кикинда / *Institute of Public Health Kikinda*

Др Ана Ђурин, специјалиста социјалне медицине / *Ana Djurin, MD, specialist in in social medicine*

Др Весна Блашковић, специјалиста социјалне медицине / *Vesna Blaskovic, MD, specialist in in social medicine*

Розалија Шорак, виша медицинска сестра / *Rozalija Sorak, senior sanitary technician*

Институт за јавно здравље Нови Сад / *Institute of Public Health of Vojvodina*

Dr sc. med Миодраг Арсић, специјалиста социјалне медицине / *Miodrag Arsic, MD, PhD, specialist in social medicine*

Др sc. med. Сања Хархаји, специјалиста социјалне медицине / *Sanja Harhaji, MD, PhD, specialist in social medicine*

Петар Бојанић, техничар / *Petar Bojanic, technician*

Завод за јавно здравље Панчево / *Institute of Public Health Pancevo*

Др Тања Тодоровић, специјалиста епидемиологије / *Tanja Todorovic, MD, specialist in epidemiology*

Ненад Соколовић, виши санитарни техничар / *Nenad Sokolovic, senior sanitary technician*

Завод за јавно здравље Сомбор / *Institute of Public Health Sombor*

Др Татјана Медић, специјалиста епидемиологије / *Tatjana Medic, MD, specialist in epidemiology*

Ђорђе Шатрић, виши дијететичар нутрициониста / *Djordje Satric, senior dietitian nutritionist*

Завод за јавно здравље Сремска Митровица / *Institute of Public Health Sremska Mitrovica*

Др Јасмина Јандрић Кочић, специјалиста епидемиологије / *Jasmina Jandric Kocic Mijović MD, specialist in epidemiology*

Драгана Лабаш, медицинска сестра / *Dragana Labas, nurse*

Завод за јавно здравље Шабац / *Institute of Public Health Sabac*

Др Драгана Радојичић, специјалиста епидемиологије / *Dragana Radojicic, MD, specialist in epidemiology*

Драгица Тешић Спасојевић, виши санитарни техничар / *Dragica Tesic Spasojevic, senior sanitary technician*

Завод за јавно здравље Ваљево / *Institute of Public Health Valjevo*

Марија Јовановић, медицинска сестра / *Marija Jovanovic, nurse*

Завод за јавно здравље Пожаревац / *Institute of Public Health Pozarevac*

Др Горан Николић, специјалиста епидемиологије / *Goran Nikolic, MD, specialist in epidemiology*
Срђан Климеќ, виши санитарни техничар / *Srdjan Klimek, senior sanitary technician*

Институт за јавно здравље Крагујевац / *Institute of Public Health Kragujevac*

Асист. др Гордана Ђорђевић, специјалиста епидемиологије / *Ass. Prof. Gordana Djordjevic, MD, PhD, specialist in epidemiology*

Јелена Хацић-Радисављевић, виши санитарни техничар / *Jelena Hadzic - Radisavljevic, senior sanitary technician*

Завод за јавно здравље Ћуприја / *Institute of Public Health Cuprija*

Др Ивана Симић, специјалиста епидемиологије / *Ivana Simic, MD, specialist in epidemiology*

Соња Анђелковић, виши санитарни техничар / *Sonja Anđelkovic, senior sanitary technician*

Завод за јавно здравље Зајечар / *Institute of Public Health Zajecar*

Др Светлана Живковић, специјалиста епидемиологије / *Svetlana Zivkovic, MD, specialist in epidemiology*

Нена Ђорђевић, оператер / *Nena Đorđević, IT technician*

Завод за јавно здравље Ужице / *Institute of Public Health Uzice*

Др Александра Андрић, специјалиста епидемиологије / *Aleksandra Andric, MD, specialist in epidemiology*

Др Марија Баралић, специјалиста епидемиологије / *Marija Baralic, MD, specialist in epidemiology*

Радан Јањић, санитарни техничар / *Radan Janic, sanitary technician*

Завод за јавно здравље Чачак / *Institute of Public Health Cacak*

Др Аксентије Тошић, специјалиста епидемиологије / *Aksentije Tosic, MD, specialist in epidemiology*

Радоица Гојгић, дипл. инжењер металургије / *Radoica Gojgic, dipl. engineer of metallurgy*

Завод за јавно здравље Краљево / *Institute of Public Health Kraljevo*

Др Верица Ђукић, специјалиста епидемиологије / *Verica Djukic, MD, specialist in epidemiology*

Звонко Маринковић, виши санитарни техничар / *Zvonko Marinkovic, senior sanitary technician*

Завод за јавно здравље Нови Пазар / *Institute of Public Health Novi Pazar*

Др Сафет Ганић, специјалиста епидемиологије / *Safet Ganić, MD, specialist in epidemiology*

Др Самра Љајић, лекар опште праксе / *Samra Ljajić, MD*

Вахедин Црнишанин, дипломирани инжењер информатике / *Vahedin Crnisanin, graduated engineer of informatics*

Завод за јавно здравље Крушевац / *Institute of Public Health Krusevac*

Др Мирјана Аврамовић, специјалиста епидемиологије / *Mirjana Avramovic, MD, specialist in epidemiology*

Верица Мијаиловић, виши санитарни техничар / *Verica Mijailovic, senior sanitary technician*

Институт за јавно здравље Ниш / *Institute of Public Health Nis*

Прим. мр sc. med. Мирко Илић, специјалиста епидемиологије / *Mirko Ilic, MD, Prim., MSc., specialist in epidemiology*

Данијела Миленковић Станковић, струковни санитарно-еколошки инжењер
Danijela Milenkovic Stankovic, Professional sanitary – ecological engineer

Завод за јавно здравље Пирот / *Institute of Public Health Pirot*

Др Радмила Зеџ, специјалиста епидемиологије / *Radmila Zec, MD, specialist in epidemiology*

Данијела Костић, виши санитарни техничар / *Danijela Kostic, senior sanitary technician*

Завод за јавно здравље Лесковац / *Institute of Public Health Leskovac*

Др Зорана Кулић, специјалиста епидемиологије / *Zorana Kulic MD, specialist in epidemiology*

Виолета Костић, санитарни техничар / *Violeta kostic, sanitary technician*

Завод за јавно здравље Врање / *Institute of Public Health Vranje*

Др Светлана Стојановић, специјалиста социјалне медицине / *Svetlana Stojadinovic, MD, specialist in social medicine*

Весна Стевановић, медицинска сестра / *Vesna Stevanovic, nurse*

Градски завод за јавно здравље Београд / *Institute of Public Health Beograd*

Др Светлана Милтеновић, специјалиста социјалне медицине / *Svetlana Miltenovic, MD, specialist in social medicine*

Др sc. med. Невенка Павловић, специјалиста епидемиологије / *Nevenka Pavlovic, MD, PhD, specialist in epidemiology*

Биљана Бранковић, пројектант информационих система / *Biljana Brankovic, engineer of information systems*

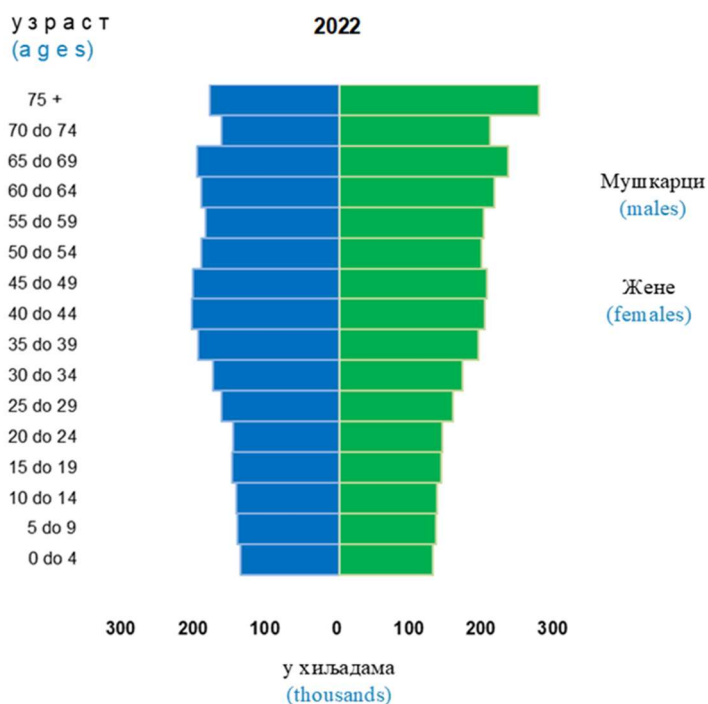
Табела 1. Број становника према узрасту и полу, Република Србија, 2022. година
 Table 1. Population by age and sex, Republic of Serbia, 2022

Узраст Age	Мушкарци Males	Жене Females	Укупно Total
0-4	160197	150731	310928
5-9	165302	155900	321202
10-14	166740	156582	323322
15-19	172986	164365	337351
20-24	172013	165092	337105
25-29	190414	182673	373087
30-34	203800	197853	401653
35-39	228321	223235	451556
40-44	238432	233737	472169
45-49	237906	237976	475882
50-54	223511	229593	453104
55-59	216635	232248	448883
60-64	222891	249015	471906
65-69	230917	271223	502140
70-74	191641	242737	434378
75+	210272	322065	532337
Укупно (Total)	3231978	3415025	6647003

Табела 2. Број становника према окрузима и полу, Република Србија, 2022. година
 Table 2. Population by administrative regions by sex, Republic of Serbia, 2022

Територија District	Мушкарци Males	Жене Females	Укупно Total
Србија - Север (Serbia - North)	1640152	1781483	3421635
Београд - регион/област/град (Belgrade, Region, District, City)	794413	886992	1681405
Регион Војводине (Vojvodina Region)	845739	894491	1740230
Севернобачка област (North Backa District)	77242	82921	160163
Средњебанатска област (Middle Banat District)	77097	80614	157711
Севернобанатска област (North Banat District)	57328	60568	117896
Јужнобанатска област (South Banat District)	127637	132607	260244
Западнобачка област (West Backa District)	75262	79229	154491
Јужнобачка област (South Backa District)	291628	315550	607178
Сремска област (Srem District)	139545	143002	282547
Србија - Југ (Serbia-South)	1591826	1633542	3225368
Регион Шумадије и Западне Србије (Sumadija and Western Serbia Region)	895840	923478	1819318
Колубарска област (Kolubara District)	76563	77934	154497
Мачванска област (Macva District)	131188	134189	265377
Рашка област (Raska District)	147411	149121	296532
Моравичка област (Moravica District)	92817	96464	189281
Златиборска област (Zlatibor District)	126267	128392	254659
Расинска област (Rasina District)	101873	105324	207197
Шумадијска област (Sumadija District)	131388	138340	269728
Поморавска област (Morava District)	88333	93714	182047
Регион Јужне и Источне Србије (Southern and Eastern Serbia Region)	695986	710064	1406050
Браничевска област (Branicevo District)	76881	79486	156367
Подунавска област (Danube District)	86811	88762	175573
Зајечарска област (Zajecar District)	47188	49527	96715
Борска област (Bor District)	49453	51647	101100
Нишавска област (Nisava District)	168367	175583	343950
Пчињска област (Pcinj District)	97273	96529	193802
Јабланичка област (Jablanica District)	92220	92282	184502
Топличка област (Toplica District)	39031	38310	77341
Пиротска област (Pirotdistrict)	38762	37938	76700
Централна Србија (Central Serbia)	2386239	2520534	4906773
Република Србија (Republic of Serbia)	3231978	3415025	6647003

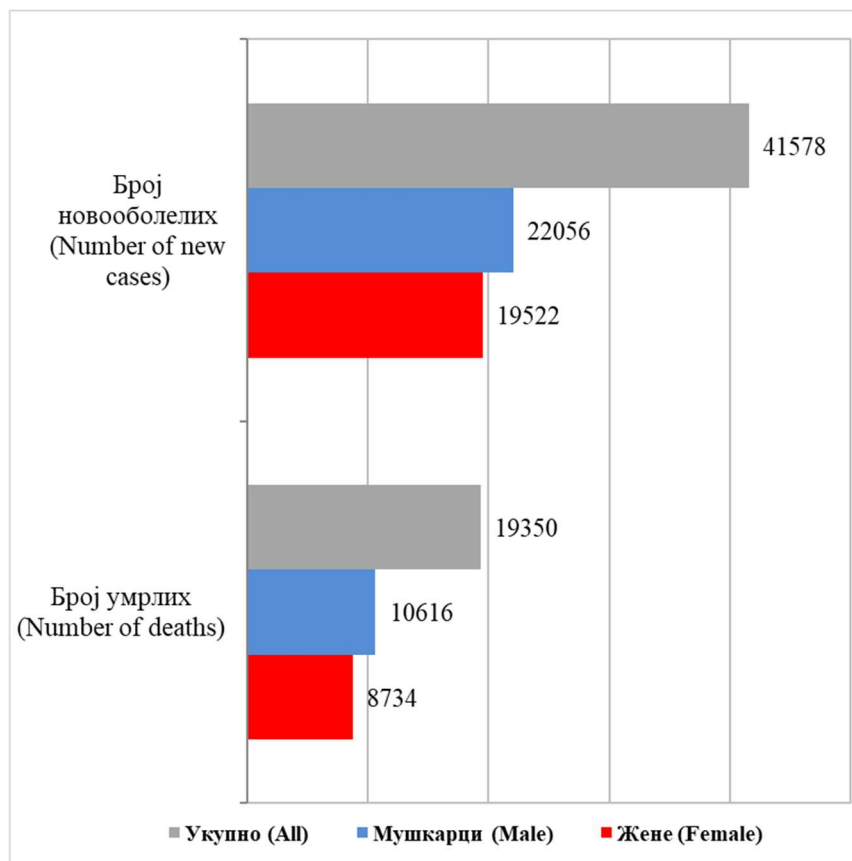
Слика 1. Становништво према узрасту и полу, Република Србија, попис 2022. године
 Figure 1. Population by age and sex, Republic of Serbia, census 2022



† - Попис, 2022 - Републички завод статистику, Београд, 2022

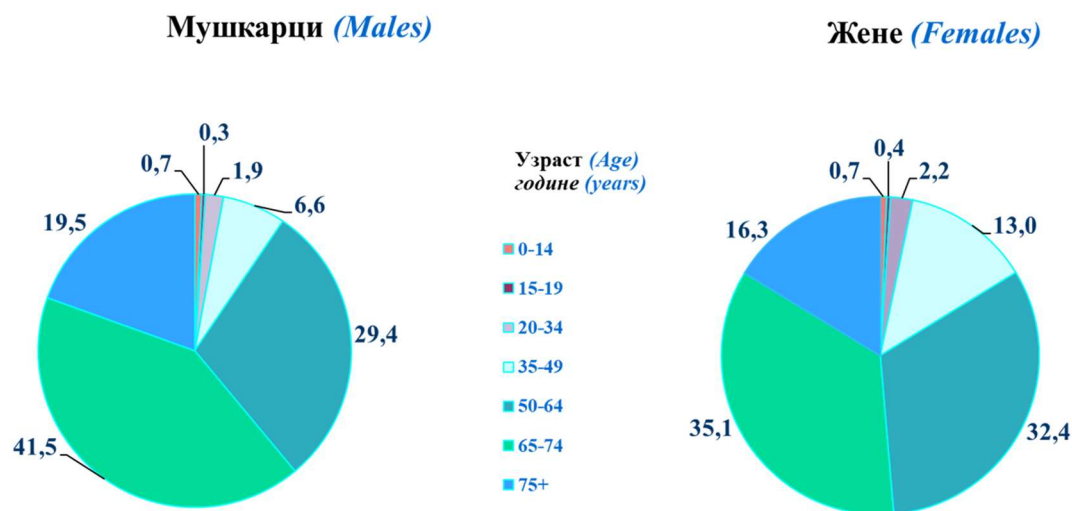
† - Census, 2022 - Republic statistical office, Belgrade, 2022

Слика 2. Терет малигним туморима према полу, Република Србија, 2022. година
 Figure 2. Cancer burden by sex, Republic of Serbia, 2022



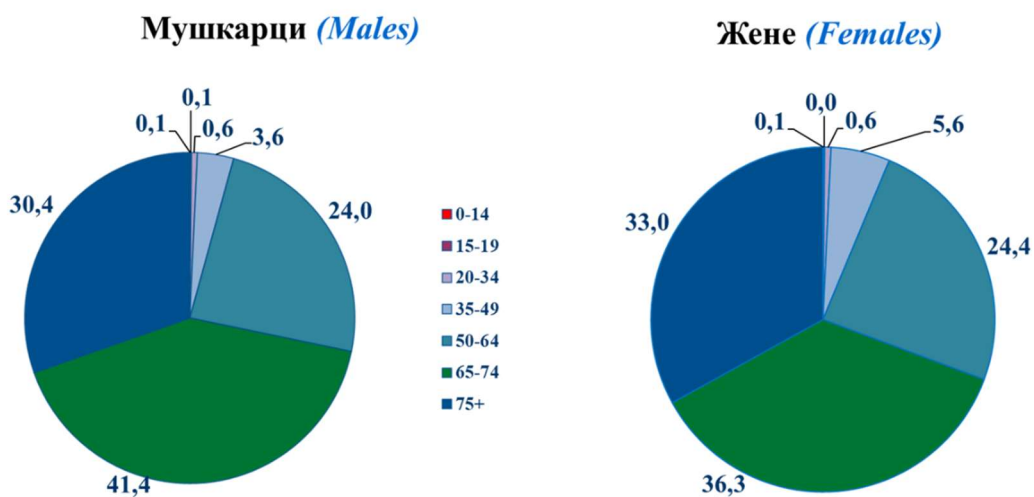
Слика 3. Структура оболевања од свих локализација рака према узрасним групама и полу, Република Србија, 2022. година

Figure 3. Percentage distribution of new cancer cases, all cancer sites by age group and by sex, Republic of Serbia, 2022



Слика 4. Структура умирања од свих локализација рака према узрасним групама и полу, Република Србија, 2022. година

Figure 4. Percentage distribution of death cancer cases, all cancer sites by age group and by sex, Republic of Serbia, 2022

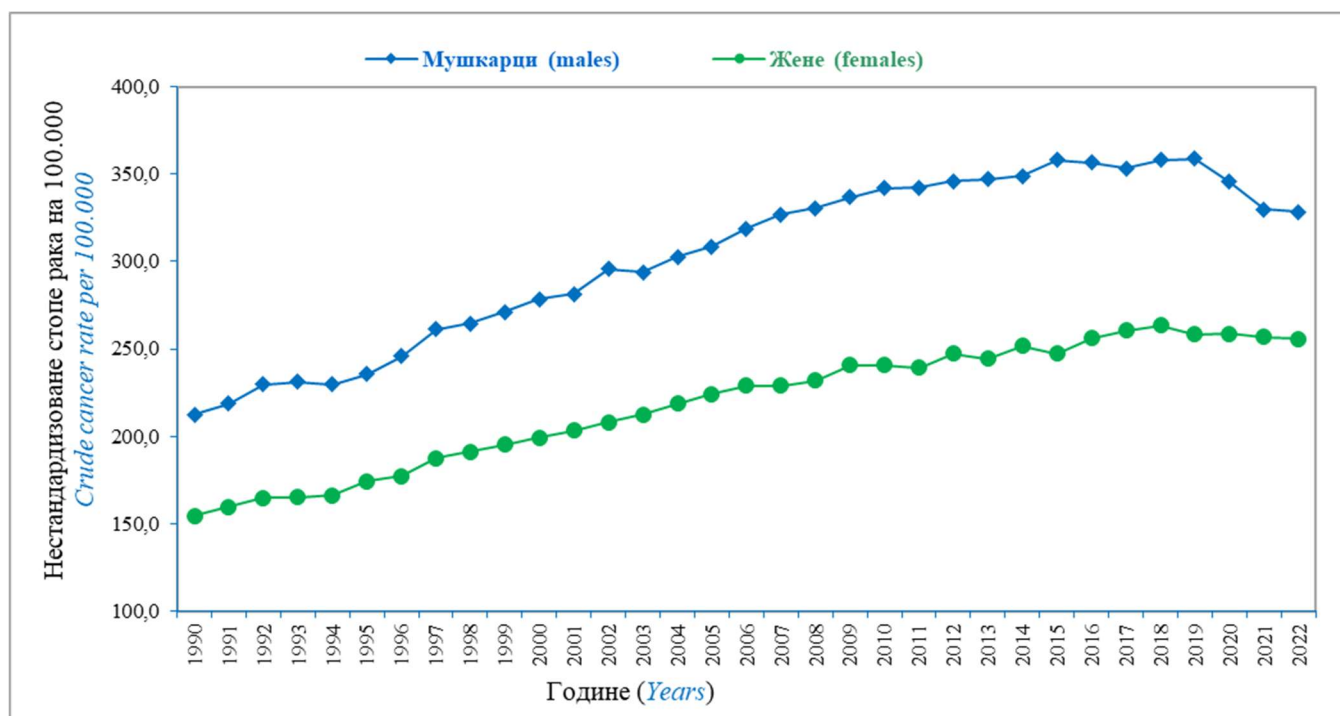


Табела 3. Број умрлих особа од рака према полу, Република Србија, 1999–2022. година

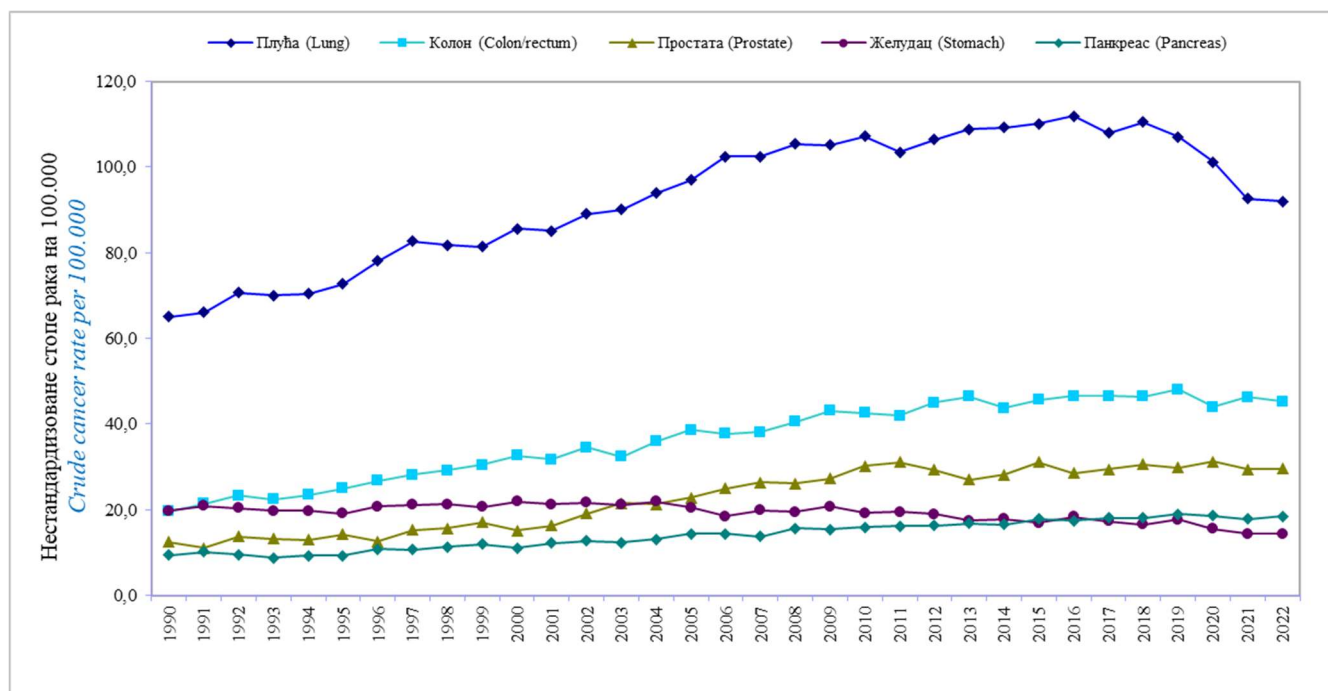
Table 3. Number of death cancer cases by sex, Republic of Serbia, 1999–2022

Пол (Sex)	Године (Years)																							
	1999	2000	2001	2002	2003	2004	2005	2006	2007	2008	2009	2010	2011	2012	2013	2014	2015	2016	2017	2018	2019	2020	2021	2022
Мушкарци (Males)	9870	10179	10175	10635	10690	10982	11170	11495	11736	11810	11983	12120	12085	12133	12101	12117	12377	12253	12087	12174	12134	11611	10974	10616
Жене (Females)	7506	7694	7742	7913	8169	8380	8571	8722	8681	8763	9049	9019	8922	9136	8990	9205	8998	9273	9388	9433	9206	9156	9005	8734
Укупно (Total)	17376	17873	17917	18548	18859	19362	19741	20217	20417	20573	21032	21139	21007	21269	21091	21322	21375	21526	21475	21607	21340	20767	19979	19350

Слика 5. Нестандардизоване стопе морталитета од рака, Република Србија, 1990–2022. година
 Figure 5. Crude cancer mortality rates, Republic of Serbia, 1990–2022

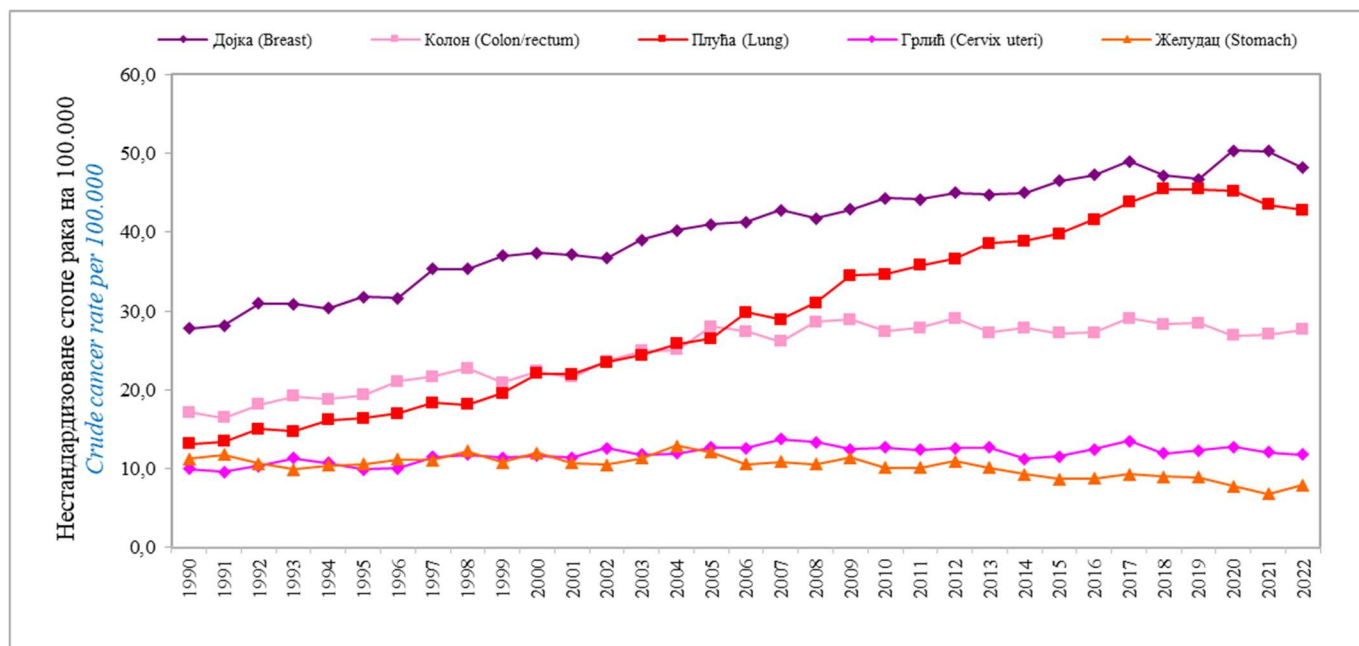


Слика 6. Нестандардизоване стопе морталитета од водећих локализација рака, мушкарци, Република Србија, 1990–2022. година
 Figure 6. Crude cancer mortality rates, males, Republic of Serbia, 1990–2022



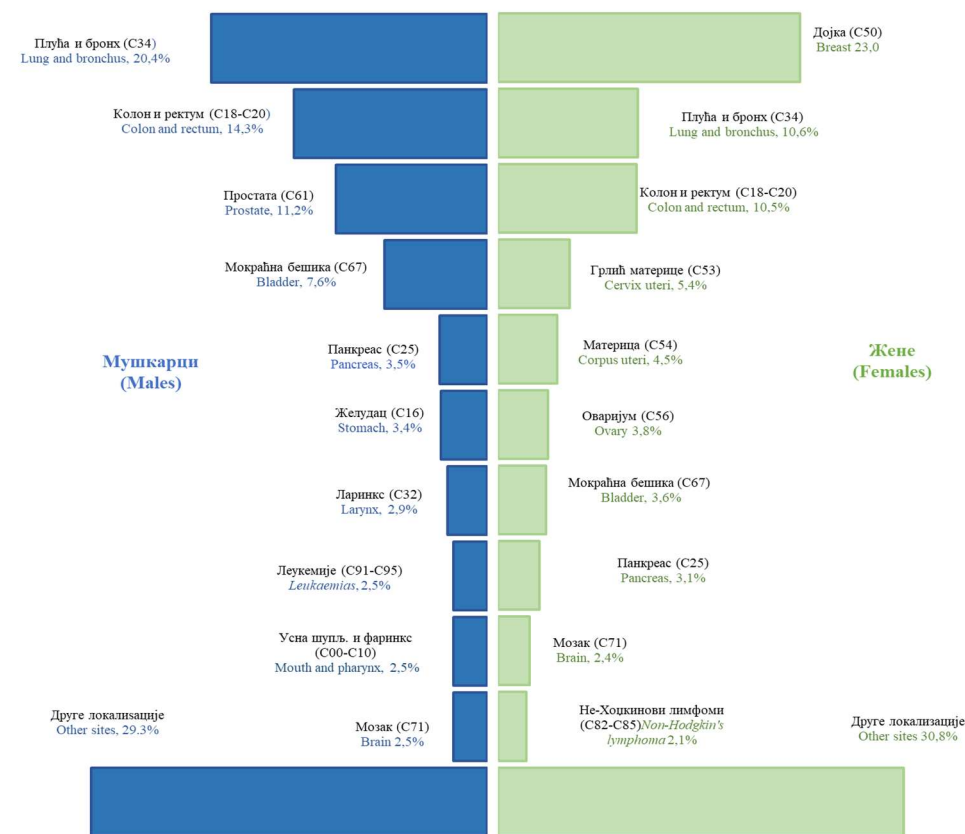
Слика 7. Нестандардизоване стопе морталитета од водећих локализација рака, жене, Република Србија, 1990–2022. година

Figure 7. Crude cancer mortality rates, females, Republic of Serbia, 1990–2022

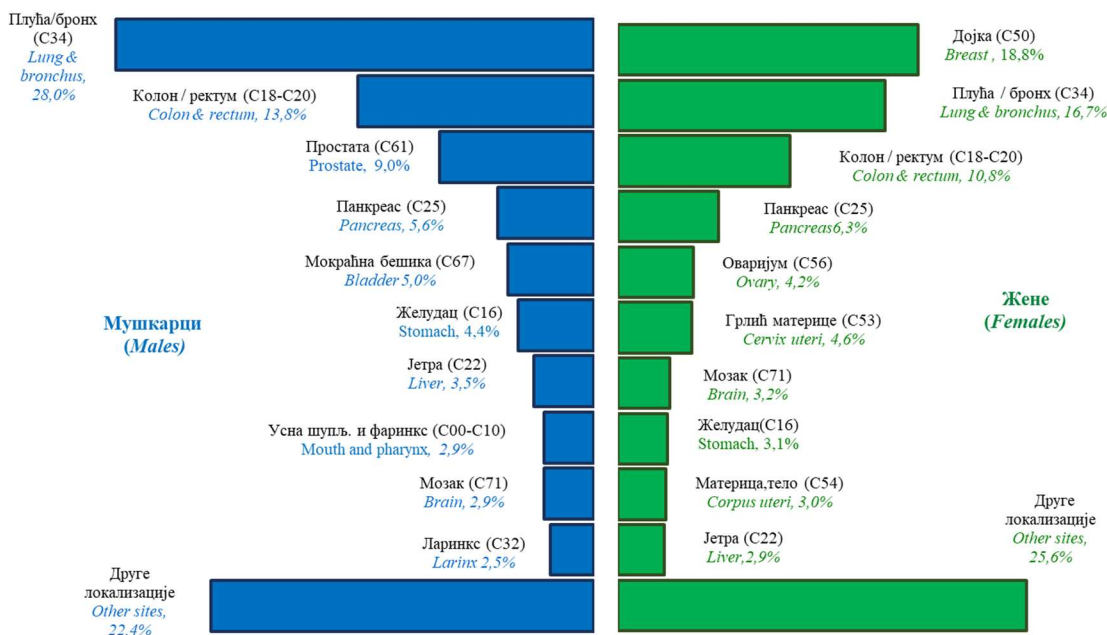


Слика 8. Водеће локализације у оболевању од рака према полу, Република Србија, 2022. година

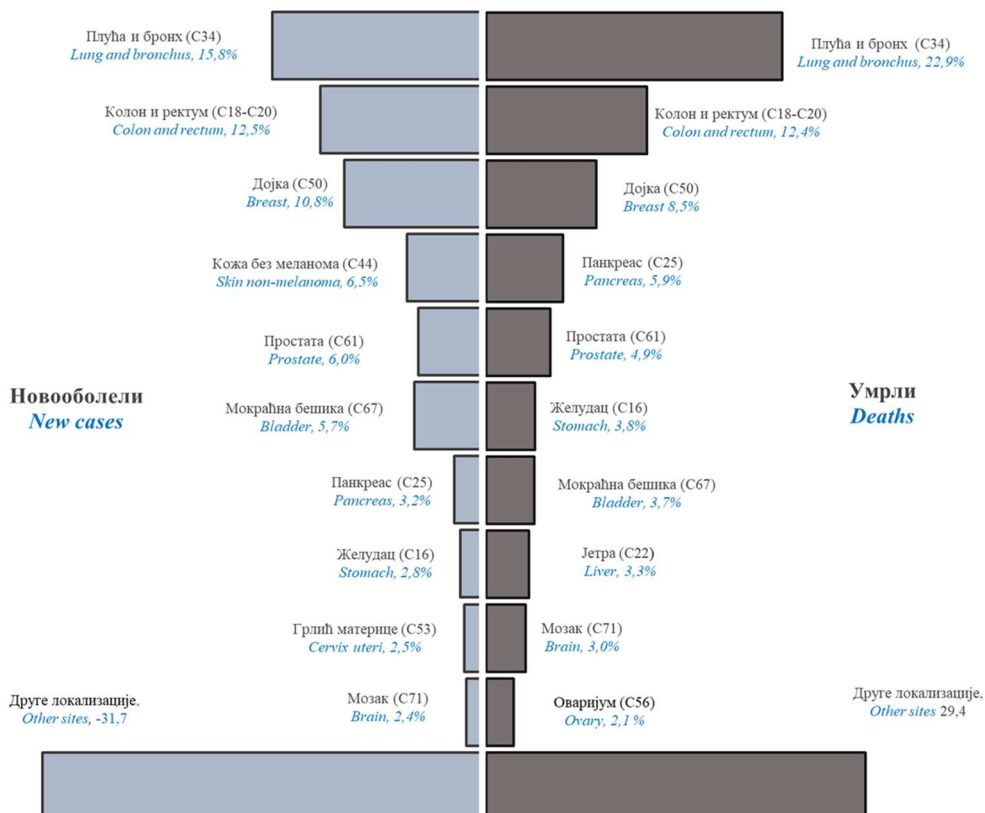
Figure 8. The leading cancer sites by sex, Republic of Serbia, 2022



Слика 9. Водеће локализације у умирању према полу, Република Србија, 2022. година
 Figure 9. Deaths for leading cancer sites by sex, Republic of Serbia, 2022



Слика 10. Водеће локализације у оболевању и умирању од рака код оба пола, Република Србија, 2022. година
 Figure 10. The leading cancer sites in both sexes together, new cancer cases and deaths, Republic of Serbia, 2022



Табела 4. Број новооболелих случајева од рака према водећим локализацијама и окрузима код мушкараца, Република Србија, 2022. година

Table 4. Number of new cancer cases and leading primary sites, males, Republic of Serbia, 2022

Примарне локализације (10-МКБ) Primary sites (ICD-10)	Територија (Region)												
	Република Србија (Republic of Serbia)	Србија - Север (Serbia - North)	Београд - регион/област/град (Belgrade, Region, District, City)	Регион Војводине (Vojvodina Region)	Севернобачка област (North Bačka District)	Средњебачка област (Middle Banat District)	Севернобанатска област (North Banat District)	Јужнобанатска област (South Banat District)	Западнобачка област (West Bačka District)	Јужнобачка област (South Bačka District)	Сремска област (Srem District)	Србија - Југ (Serbia-South)	Регион Шумадије и Западне Србије (Sumadija and Western Serbia Region)
Плућа и бронхи, (C34) <i>Lung and bronchus</i>	4505	2477	1239	1238	135	92	134	175	144	349	209	2028	1165
Колон и ректум (C18-C20) <i>Colon and rectum</i>	3146	1525	443	1082	164	128	89	104	117	287	193	1621	893
Простата (C61) <i>Prostate</i>	2476	1265	628	637	82	81	48	68	81	171	106	1211	761
Мокраћна бешика (C67) <i>Bladder</i>	1667	773	289	484	59	43	33	51	45	158	95	894	494
Панкреас (C25) <i>Pancreas</i>	773	418	212	206	30	21	29	30	14	50	32	355	194
Желудац (C16) <i>Stomach</i>	747	378	172	206	26	21	23	27	21	53	35	369	197
Ларинкс (C32) <i>Larynx</i>	636	247	109	138	8	10	11	22	14	43	30	389	189
Леукемије (C91-C95) <i>Leukaemias</i>	557	251	102	149	15	9	10	16	15	52	32	306	162
Усна шупљ. и фаринкс (C00-C10) <i>Mouth and pharynx</i>	546	298	153	145	15	16	23	12	23	42	14	248	133
Мозак (C71) <i>Brain</i>	541	248	117	131	19	9	10	16	17	36	24	293	166
Друге локализације <i>Other sites</i>	6462	3321	1526	1795	140	165	151	315	195	521	308	3141	1833
Све локализације (C00-C97) <i>All sites</i>	22056	11201	4990	6211	693	595	561	836	686	1762	1078	10855	6187
Све локализације без коже (C44) <i>All sites but skin (C44)</i>	20590	10414	4613	5801	685	566	533	695	650	1630	1042	10176	5733

Табела 5. Број новооболелих случајева од рака према водећим локализацијама и окрузима код жена, Република Србија, 2022. година

Table 5. Number of new cancer cases and leading primary sites, females, Republic of Serbia, 2022

Примарне локализације (10-МКБ) Primary sites (ICD-10)	Територија (Region)												
	Република Србија (Republic of Serbia)	Србија - Север (Serbia - North)	Београд - регион/област/град (Belgrade, Region, District, City)	Регион Војводине (Vojvodina Region)	Севернобачка област (North Bačka District)	Средњебачка област (Middle Banat District)	Севернобанатска област (North Banat District)	Јужнобанатска област (South Banat District)	Западнобачка област (West Bačka District)	Јужнобачка област (South Bačka District)	Сремска област (Srem District)	Србија - Југ (Serbia-South)	Регион Шумадије и Западне Србије (Sumadija and Western Serbia Region)
Дојка (C50) <i>Breast</i>	4489	2415	1159	1256	173	137	121	163	124	344	194	2074	1158
Плућа и бронхи (C34) <i>Lung and bronchus</i>	2077	1255	618	637	63	55	58	59	82	195	125	822	524
Колон и ректум (C18-C20) <i>Colon and rectum</i>	2053	1087	363	724	91	81	61	74	82	202	133	966	557
Грлић материце (C53) <i>Cervix uteri</i>	1060	539	237	302	32	32	39	45	47	67	40	521	270
Материца (C54) <i>Corpus uteri</i>	872	378	124	254	33	20	27	43	32	61	38	494	263
Оваријум (C56) <i>Ovary</i>	742	385	174	211	33	30	12	24	26	48	38	357	216
Мокраћна бешика (C67) <i>Bladder</i>	712	352	141	211	20	29	17	20	28	57	40	360	218
Панкреас (C25) <i>Pancreas</i>	614	352	180	172	17	18	14	21	18	59	25	262	139
Мозак (C71) <i>Brain</i>	464	208	105	103	7	7	8	13	17	29	22	256	149
Не-Ходжкинови лимфоми (C82-C85) <i>Non-Hodgkin's lymphoma</i>	417	214	86	128	11	11	13	14	18	34	27	203	117
Друге локализације <i>Other sites</i>	6022	3147	1425	1722	146	151	173	278	171	557	246	2875	1666
Све локализације (C00-C97) <i>All sites</i>	19522	10332	4612	5720	626	571	543	754	645	1653	928	9190	5277
Све локализације без коже (C44) <i>All sites but skin (C44)</i>	18287	9677	4329	5348	616	549	516	623	623	1518	903	8610	4912

Табела 4. (наставак)

Table 4. (continued)

Територија (R e g i o n)																		
Колубарска област (Kolubara District)	Маванска област (Mlava District)	Рашка област (Raska District)	Моравица област (Moravica District)	Златиборска област (Zlatibor District)	Расинска област (Rasina District)	Шумадијска област (Sumadija District)	Поморавска област (Morava District)	Регион Јужне и Источне Србије (Southern and Eastern Serbia Region)	Браничевска област (Branicevo District)	Полуднавска област (Danube District)	Зајечарска област (Zajecar District)	Борска област (Bor District)	Нишавска област (Nisava District)	Пчињска област (Pcinj District)	Јабланичка област (Jablanica District)	Топличка област (Toplica District)	Пиротска област (Pilot District)	Централна Србија (Central Serbia)
118	188	169	116	111	168	167	128	863	94	111	58	66	226	65	133	48	62	3267
72	95	107	95	135	149	161	79	728	87	80	58	55	150	86	106	54	52	2064
62	81	90	49	121	74	116	168	450	45	63	38	54	101	31	51	35	32	1839
20	87	51	59	69	75	80	53	400	48	41	27	30	124	55	27	25	23	1183
20	25	26	22	23	19	37	22	161	18	17	11	10	48	19	22	7	9	567
19	26	24	23	26	16	44	19	172	19	19	8	21	30	23	30	12	10	541
10	13	19	22	36	38	43	8	200	25	25	14	16	45	16	35	13	11	498
12	15	18	18	33	27	27	12	144	14	19	9	12	38	14	24	8	6	408
7	17	8	15	19	23	27	17	115	15	12	8	12	16	15	21	3	13	401
14	23	21	20	23	34	23	8	127	7	16	6	14	36	7	22	8	11	410
172	302	221	203	271	216	336	112	1308	130	137	118	130	292	184	152	69	96	4667
526	872	754	642	867	839	1061	626	4668	502	540	355	420	1106	515	623	282	325	15845
461	801	668	617	821	816	958	591	4443	481	526	334	376	1083	459	612	271	301	14789

Табела 5. (наставка)
Table 5. (continued)

Територија (R e g i o n)																		
Колубарска област (Kolubara District)	Маванска област (Mlava District)	Рашка област (Raska District)	Моравица област (Moravica District)	Златиборска област (Zlatibor District)	Расинска област (Rasina District)	Шумадијска област (Sumadija District)	Поморавска област (Morava District)	Регион Јужне и Источне Србије (Southern and Eastern Serbia Region)	Браничевска област (Branicevo District)	Полуднавска област (Danube District)	Зајечарска област (Zajecar District)	Борска област (Bor District)	Нишавска област (Nisava District)	Пчињска област (Pcinj District)	Јабланичка област (Jablanica District)	Топличка област (Toplica District)	Пиротска област (Pilot District)	Централна Србија (Central Serbia)
129	149	158	142	104	175	175	126	916	104	109	76	77	224	99	106	69	52	3233
45	75	56	70	56	71	99	52	298	38	45	34	29	82	17	34	7	12	1440
46	52	65	59	84	94	105	52	409	59	49	28	30	96	37	55	25	30	1329
25	41	35	30	30	37	50	22	251	21	30	26	33	53	20	27	26	15	758
20	27	46	33	44	14	45	34	231	24	32	24	24	35	28	30	14	20	618
21	28	27	16	31	25	33	35	141	28	15	10	20	23	13	12	7	13	531
11	32	20	40	43	25	31	16	142	23	20	5	14	40	21	4	6	9	501
15	19	18	11	19	18	21	18	123	9	17	13	10	36	13	17	2	6	442
8	11	20	24	24	30	21	11	107	8	18	6	9	30	8	14	8	6	361
6	14	6	22	17	14	31	7	86	7	16	4	11	22	11	9	3	3	289
169	253	227	152	227	199	284	155	1209	132	136	91	125	285	137	144	72	87	4300
495	701	678	599	679	702	895	528	3913	453	487	317	382	926	404	452	239	253	13802
465	643	598	583	645	679	818	481	3740	433	478	293	348	904	376	445	229	234	12939

Табела 6. Нестандардизоване стопе инциденције од рака према водећим локализацијама и окрузима код мушкараца, Република Србија, 2022. година

Table 6. Crude cancer incidence rates and leading primary sites, males, Republic of Serbia, 2022

Примарне локализације (10-МКБ) Primary sites (ICD-10)	Територија (Region)												
	Република Србија (Republic of Serbia)	Србија - Север (Serbia - North)	Београд - региони/област/град (Belgrade, Region, District, City)	Регион Војводине (Vojvodina Region)	Севернобачка област (North Backa District)	Средњебанатска област (Middle Banat District)	Севернобанатска област (North Banat District)	Јужнобанатска област (South Banat District)	Западнобачка област (West Backa District)	Јужнобачка област (South Backa District)	Сремска област (Syem District)	Србија - Југ (Serbia-South)	Регион Шумадије и Западне Србије (Stumadija and Western Serbia Region)
Плућа и бронх, (C34) <i>Lung and bronchus</i>	139,4	151,0	156,0	146,4	174,8	119,3	233,7	137,1	191,3	119,7	149,8	127,4	130,0
Колон и ректум (C18-C20) <i>Colon and rectum</i>	97,3	93,0	55,8	127,9	212,3	166,0	155,2	81,5	155,5	98,4	138,3	101,8	99,7
Простата (C61) <i>Prostate</i>	76,6	77,1	79,1	75,3	106,2	105,1	83,7	53,3	107,6	58,6	76,0	76,1	84,9
Мокраћна бешика (C67) <i>Bladder</i>	51,6	47,1	36,4	57,2	76,4	55,8	57,6	40,0	59,8	54,2	68,1	56,2	55,1
Панкреас (C25) <i>Pancreas</i>	23,9	23,0	26,7	24,4	33,7	27,2	40,1	21,2	27,9	18,2	25,1	22,3	21,7
Желудац (C16) <i>Stomach</i>	23,1	25,5	21,7	24,4	38,8	27,2	50,6	23,5	18,6	17,1	22,9	23,2	22,0
Ларинкс (C32) <i>Larynx</i>	19,7	15,1	13,7	16,3	10,4	13,0	19,2	17,2	18,6	14,7	21,5	24,4	21,1
Леукемије (C91-C95) <i>Leukaemias</i>	17,2	15,3	12,8	17,6	19,4	11,7	17,4	12,5	19,9	17,8	22,9	19,2	18,1
Усна шупљ. и фаринкс (C00-C10) <i>Mouth and pharynx</i>	16,9	18,2	19,3	17,1	19,4	20,8	40,1	9,4	30,6	14,4	10,0	15,6	14,8
Мозак (C71) <i>Brain</i>	16,7	15,1	14,7	15,5	24,6	11,7	17,4	12,5	22,6	12,3	17,2	18,4	18,5
Друге локализације <i>Other sites</i>	199,9	217,6	192,1	227,7	205,8	225,7	280,8	259,3	281,7	191,0	237,9	197,3	204,6
Све локализације (C00-C97) <i>All sites</i>	682,4	682,9	628,1	734,4	897,2	771,8	978,6	655,0	911,5	604,2	772,5	681,9	690,6
Све локализације без коже (C44) <i>All sites but skin (C44)</i>	637,1	634,9	580,7	685,9	886,8	734,1	929,7	544,5	863,6	558,9	746,7	639,3	640,0

Табела 7. Нестандардизоване стопе инциденције од рака према водећим локализацијама и окрузима код жена, Република Србија, 2022. година

Table 7. Crude cancer incidence rates and leading primary sites, females, Republic of Serbia, 2022

Примарне локализације (10-МКБ) Primary sites (ICD-10)	Територија (Region)												
	Република Србија (Republic of Serbia)	Србија - Север (Serbia - North)	Београд - региони/област/град (Belgrade, Region, District, City)	Регион Војводине (Vojvodina Region)	Севернобачка област (North Backa District)	Средњебанатска област (Middle Banat District)	Севернобанатска област (North Banat District)	Јужнобанатска област (South Banat District)	Западнобачка област (West Backa District)	Јужнобачка област (South Backa District)	Сремска област (Syem District)	Србија - Југ (Serbia-South)	Регион Шумадије и Западне Србије (Stumadija and Western Serbia Region)
Дојка (C50) <i>Breast</i>	131,4	135,6	130,7	140,4	208,6	169,9	199,8	122,9	156,5	109,0	135,7	127,0	125,4
Плућа и бронх (C34) <i>Lung and bronchus</i>	60,8	70,4	69,7	71,2	76,0	68,2	95,8	44,5	103,5	61,8	87,4	50,3	56,7
Колон и ректум (C18-C20) <i>Colon and rectum</i>	60,1	61,0	40,9	80,9	109,7	100,5	100,7	55,8	103,5	64,0	93,0	59,1	60,3
Грлић материце (C53) <i>Cervix uteri</i>	31,0	30,3	26,7	33,8	38,6	39,7	64,4	33,9	59,3	21,2	28,0	31,9	29,2
Материца (C54) <i>Corpus uteri</i>	25,5	21,6	14,0	23,6	39,8	37,2	19,8	18,1	32,8	15,2	26,6	30,2	28,5
Оваријум (C56) <i>Ovary</i>	21,7	21,2	19,6	28,4	39,8	24,8	44,6	32,4	40,4	19,3	26,6	21,9	23,4
Мокраћна бешика (C67) <i>Bladder</i>	20,8	19,8	15,9	23,6	24,1	36,0	28,1	15,1	35,3	18,1	28,0	22,0	23,6
Панкреас (C25) <i>Pancreas</i>	18,0	19,8	20,3	19,2	20,5	22,3	23,1	15,8	22,7	18,7	17,5	16,0	15,1
Мозак (C71) <i>Brain</i>	13,6	11,7	11,8	11,5	8,4	8,7	13,2	9,8	21,5	9,2	15,4	15,7	16,1
Не-Ходжкинови лимфоми (C82-C85) <i>Non-Hodgkin's lymphoma</i>	12,2	12,0	9,7	14,3	13,3	13,6	21,5	10,6	22,7	10,8	18,9	12,4	12,7
Друге локализације <i>Other sites</i>	176,3	188,7	160,7	206,8	244,8	233,3	357,8	242,3	281,5	230,3	207,0	176,0	180,4
Све локализације (C00-C97) <i>All sites</i>	571,7	580,0	520,0	639,5	810,4	740,6	947,2	590,7	857,0	566,8	665,0	562,6	571,4
Све локализације без коже (C44) <i>All sites but skin (C44)</i>	535,5	543,2	488,1	597,9	742,9	681,0	851,9	469,8	786,3	481,1	631,5	527,1	527,4

Табела 6. (наставка)
Table 6. (continued)

Територија (Region)																		
Колубарска област (Kolubara District)	Мачванска област (Mačva District)	Рашка област (Raška District)	Моравица област (Moravica District)	Златиборска област (Zlatibor District)	Расинска област (Rasina District)	Шумадијска област (Stmadija District)	Поморавска област (Morava District)	Регион Јужне и Источне Србије (Southern and Eastern Serbia Region)	Браничевска област (Branicevo District)	Полуднавска област (Danube District)	Зајечарска област (Zajecar District)	Борска област (Bor District)	Нишавска област (Nisava District)	Пчињска област (Peinj District)	Јабланичка област (Jablanica District)	Топличка област (Toplica District)	Пиротска област (Prot District)	Централна Србија (Central Serbia)
154,1	143,3	114,6	125,0	87,9	164,9	127,1	144,9	124,0	122,3	127,9	122,9	133,5	134,2	66,8	144,2	123,0	160,0	136,9
94,0	72,4	72,6	102,4	106,9	146,3	122,5	89,4	104,6	113,2	92,2	122,9	111,2	89,1	88,4	114,9	138,4	134,2	86,5
81,0	61,7	61,1	52,8	95,8	72,6	88,3	190,2	64,7	58,5	72,6	80,5	109,2	60,0	31,9	55,3	89,7	82,6	77,1
26,1	66,3	34,6	63,6	54,6	73,6	60,9	60,0	57,5	62,4	47,2	57,2	60,7	73,6	56,5	29,3	64,1	59,3	49,6
26,1	19,1	17,6	23,7	18,2	18,7	28,2	24,9	23,1	23,4	19,6	23,3	20,2	28,5	19,5	23,9	17,9	23,2	23,8
24,8	19,8	16,3	24,8	20,6	15,7	33,5	21,5	24,7	24,7	21,9	17,0	42,5	17,8	23,6	32,5	30,7	25,8	22,7
13,1	9,9	12,9	23,7	28,5	37,3	32,7	9,1	28,7	32,5	28,8	29,7	32,4	26,7	16,4	38,0	33,3	28,4	20,9
15,7	11,4	12,2	19,4	26,1	26,5	20,5	13,6	20,7	18,2	21,9	19,1	24,3	22,6	14,4	26,0	20,5	15,5	17,1
9,1	13,0	5,4	16,2	15,0	22,6	20,5	19,2	16,5	19,5	13,8	17,0	24,3	9,5	15,4	22,8	7,7	33,5	16,7
18,3	17,5	14,2	21,5	18,2	33,4	17,5	9,1	18,2	9,1	18,4	12,7	28,3	21,4	7,2	23,9	20,5	28,4	17,2
224,7	230,2	149,9	218,7	214,6	212,0	255,7	126,8	187,9	169,1	157,8	250,1	262,9	173,4	189,2	164,8	176,8	247,7	195,7
687,0	664,7	511,5	691,7	686,6	823,6	807,5	708,7	670,7	653,0	622,0	752,3	849,3	656,9	529,4	675,6	722,5	838,5	664,0
623,4	610,6	453,2	664,7	650,2	801,0	729,1	669,1	638,4	625,6	605,9	707,8	760,3	643,2	471,9	663,6	694,3	776,5	619,8

Табела 7. (наставка)
Table 7. (continued)

Територија (Region)																		
Колубарска област (Kolubara District)	Мачванска област (Mačva District)	Рашка област (Raška District)	Моравица област (Moravica District)	Златиборска област (Zlatibor District)	Расинска област (Rasina District)	Шумадијска област (Stmadija District)	Поморавска област (Morava District)	Регион Јужне и Источне Србије (Southern and Eastern Serbia Region)	Браничевска област (Branicevo District)	Полуднавска област (Danube District)	Зајечарска област (Zajecar District)	Борска област (Bor District)	Нишавска област (Nisava District)	Пчињска област (Peinj District)	Јабланичка област (Jablanica District)	Топличка област (Toplica District)	Пиротска област (Prot District)	Централна Србија (Central Serbia)
165,5	111,0	106,0	147,2	81,0	166,2	126,5	134,5	129,0	130,8	122,8	153,5	149,1	127,6	102,6	114,9	180,1	137,1	128,3
57,7	55,9	37,6	72,6	43,6	67,4	71,6	55,5	42,0	47,8	50,7	68,6	56,2	46,7	17,6	36,8	18,3	31,6	57,1
59,0	38,8	43,6	61,2	65,4	89,2	75,9	55,5	57,6	74,2	55,2	56,5	58,1	54,7	38,3	59,6	65,3	79,1	52,7
32,1	30,6	23,5	31,1	23,4	35,1	36,1	23,5	35,3	26,4	33,8	52,5	63,9	30,2	20,7	29,3	67,9	39,5	30,1
25,7	20,1	30,8	34,2	34,3	13,3	32,5	36,3	32,5	30,2	36,1	48,5	46,5	19,9	29,0	32,5	36,5	52,7	24,5
26,9	20,9	18,1	16,6	24,1	23,7	23,9	37,3	19,9	35,2	16,9	20,2	38,7	13,1	13,5	13,0	18,3	34,3	21,1
14,1	23,8	13,4	41,5	33,5	23,7	22,4	17,1	20,0	28,9	22,5	10,1	27,1	22,8	21,8	4,3	15,7	23,7	19,9
19,2	14,2	12,1	11,4	14,8	17,1	15,2	19,2	17,3	11,3	19,2	26,2	19,4	20,5	13,5	18,4	5,2	15,8	17,5
10,3	8,2	13,4	24,9	18,7	28,5	15,2	11,7	15,1	10,1	20,3	12,1	17,4	17,1	8,3	15,2	20,9	15,8	14,3
7,7	10,4	4,0	22,8	13,2	13,3	22,4	7,5	12,1	8,8	18,0	8,1	21,3	12,5	11,4	9,8	7,8	7,9	11,5
216,9	188,5	152,2	157,6	176,8	188,9	205,3	165,4	170,3	166,1	153,2	183,7	242,0	162,3	141,9	156,0	187,9	229,3	170,6
635,2	522,4	454,7	621,0	528,8	666,5	647,0	563,4	551,1	569,9	548,7	640,1	739,6	527,4	418,5	489,8	623,9	666,9	547,6
555,3	479,2	401,0	604,4	502,4	644,7	591,3	513,3	526,7	544,8	538,5	591,6	673,8	514,9	389,5	482,2	597,8	616,8	513,3

Табела 8. Стандардизоване стопе инциденције од рака на популацију Србије према водећим локализацијама и окрузима код мушкараца, Република Србија, 2022. година
 Table 8. Standardized cancer incidence rates on Serbian population, leading primary sites, males, Republic of Serbia, 2022

Примарне локализације (10-МКБ) Primary sites (ICD-10)	Територија (Region)												
	Република Србија (Republic of Serbia)	Србија - Север (Serbia - North)	Београд - регион/област/град (Belgrade, Region, District, City)	Регион Војводине (Vojvodina Region)	Севернобачка област (North Backa District)	Средњобачка област (Middle Banat District)	Севернобанатска област (North Banat District)	Јужнобанатска област (South Banat District)	Западнобачка област (West Backa District)	Јужнобачка област (South Backa District)	Сремска област (Srem District)	Србија - Југ (Serbia-South)	Регион Шумадије и Западне Србије (Sumadija and Western Serbia Region)
Плућа и бронх, (C34) Lung and bronchus	139,4	160,8	173,7	149,5	174,5	115,1	220,6	134,8	174,4	137,1	148,3	120,4	104,2
Колон и ректум (C18-C20) Colon and rectum	97,3	98,2	60,9	130,1	212,5	162,5	144,3	81,0	143,0	110,9	135,1	96,2	74,4
Простата (C61) Prostate	76,6	83,0	87,9	78,2	106,6	105,1	80,0	53,5	99,3	67,9	76,8	71,0	61,2
Мокраћна бешика (C67) Bladder	51,6	50,1	39,9	58,6	77,0	55,0	54,5	39,2	55,5	61,7	67,7	52,9	41,0
Панкреас (C25) Pancreas	23,9	24,5	29,7	24,8	33,7	25,9	37,8	20,8	26,2	20,6	24,7	21,1	16,0
Желудац (C16) Stomach	23,1	27,1	23,9	24,9	38,9	27,0	48,4	23,4	17,0	19,0	22,3	21,9	16,8
Ларинкс (C32) Larynx	19,7	16,0	15,3	16,5	10,2	12,1	17,8	16,8	17,0	16,6	20,9	23,1	18,1
Леукемије (C91-C95) Leukaemias	17,2	15,8	13,6	17,7	19,3	11,2	17,1	12,4	19,4	19,1	22,6	18,5	15,0
Усна шупљ. и фаринкс (C00-C10) Mouth and pharynx	16,9	19,3	21,3	17,5	19,3	20,0	38,2	9,4	28,2	16,4	10,1	14,7	10,7
Мозак(C71) Brain	16,7	15,5	15,1	15,6	24,6	11,2	16,8	12,6	21,7	13,3	17,0	17,7	15,2
Друге локализације Other sites	200,0	227,9	207,9	232,0	209,1	221,9	269,6	258,3	266,5	210,3	235,0	188,9	158,4
Све локализације (C00-C97) All sites	682,4	722,6	689,2	749,7	901,2	755,8	928,3	649,6	846,6	679,5	763,4	646,5	531,0
Све локализације без коже (C44) All sites but skin (C44)	637,1	671,4	636,8	699,8	890,5	718,4	882,1	538,8	799,9	628,3	737,8	606,4	498,4

Табела 9. Стандардизоване стопе инциденције од рака на популацију Србије према водећим локализацијама и окрузима код жена, Република Србија, 2022. година
 Table 9. Standardized cancer incidence rates on Serbian population, leading primary sites, females, Republic of Serbia, 2022

Примарне локализације (10-МКБ) Primary sites (ICD-10)	Територија (Region)												
	Република Србија (Republic of Serbia)	Србија - Север (Serbia - North)	Београд - регион/област/град (Belgrade, Region, District, City)	Регион Војводине (Vojvodina Region)	Севернобачка област (North Backa District)	Средњобачка област (Middle Banat District)	Севернобанатска област (North Banat District)	Јужнобанатска област (South Banat District)	Западнобачка област (West Backa District)	Јужнобачка област (South Backa District)	Сремска област (Srem District)	Србија - Југ (Serbia-South)	Регион Шумадије и Западне Србије (Sumadija and Western Serbia Region)
Дојка (C50) Breast	131,4	138,1	135,6	140,2	203,2	163,2	188,8	121,0	144,4	115,0	131,4	124,6	108,6
Плућа и бронх (C34) Lung and bronchus	60,8	73,0	75,5	70,7	73,4	63,8	87,4	43,3	93,1	67,6	83,6	48,6	46,8
Колон и ректум (C18-C20) Colon and rectum	60,1	62,8	43,4	80,7	105,6	94,2	93,1	54,6	93,9	70,1	89,5	57,3	47,5
Грлић материце (C53) Cervix uteri	31,0	30,6	27,6	33,8	37,8	39,4	60,3	33,9	57,0	21,7	27,6	31,6	27,3
Материца (C54) Corpus uteri	25,5	22,1	14,8	23,5	39,2	35,4	18,9	17,7	30,0	16,4	25,7	29,3	24,9
Оваријум (C56) Ovary	21,7	21,8	20,7	28,3	39,6	23,6	41,0	31,6	36,2	20,7	25,6	21,4	20,3
Мокраћна бешика (C67) Bladder	20,8	20,3	16,7	23,5	23,8	33,8	26,1	14,7	32,4	19,8	27,3	21,3	17,5
Панкреас (C25) Pancreas	18,0	20,4	21,8	19,2	19,8	20,7	20,9	15,5	20,0	20,6	16,9	15,5	11,0
Мозак(C71) Brain	13,6	11,8	11,9	11,5	8,5	8,7	13,0	9,7	20,2	9,6	15,0	15,4	14,4
Не-Ходжкинови лимфоми (C82-C85) Non-Hodgkin's lymphoma	12,2	12,3	10,1	14,3	13,0	13,0	21,1	10,4	21,5	11,5	18,4	12,2	10,4
Друге локализације Other sites	176,3	193,4	170,4	206,3	352,2	341,5	447,2	331,1	369,8	325,1	290,1	171,6	139,7
Све локализације (C00-C97) All sites	571,7	594,3	548,4	637,8	903,1	824,4	997,0	673,1	897,2	686,7	732,8	548,8	468,4
Све локализације без коже (C44) All sites but skin (C44)	535,5	556,4	514,2	596,3	723,5	649,0	798,8	461,3	723,0	516,6	612,3	514,3	439,1

Табела 8. (наставак)
Table 8. (continued)

Територија (R e g i o n)																		
Колубарска област (Kolubara District)	Мачванска област (Mačva District)	Рашка област (Raška District)	Моравишка област (Moravica District)	Златиборска област (Zlatibor District)	Расинска област (Rasina District)	Шумадијска област (Sumadija District)	Поморавска област (Morava District)	Регион Јужне и Источне Србије (Southern and Eastern Serbia Region)	Браничевска област (Branicevo District)	Подунавска област (Danube District)	Зајечарска област (Zajecar District)	Борска област (Bor District)	Нишавска област (Nišava District)	Пчинска област (Pcinj District)	Јабланичка област (Jablanica District)	Топличка област (Toplica District)	Пиротска област (Pirot District)	Централна Србија (Central Serbia)
141,5	137,2	131,2	115,9	79,9	144,4	123,4	126,0	116,4	106,3	126,1	99,9	112,3	132,1	73,9	135,7	114,6	132,3	136,1
87,0	68,8	83,0	94,5	99,2	129,0	118,4	76,4	98,0	98,7	91,0	98,7	93,4	87,1	98,5	108,8	129,4	115,3	85,8
75,4	59,1	71,5	48,0	87,5	61,9	84,0	161,9	59,7	47,7	71,3	59,2	88,9	58,2	36,6	51,9	82,7	65,8	76,1
24,3	63,5	39,5	58,4	50,3	63,9	57,5	51,6	53,7	55,2	46,3	42,9	50,8	71,6	63,6	27,5	59,4	51,1	49,1
24,1	18,3	20,3	22,0	16,7	16,2	27,9	21,6	21,6	20,1	19,1	17,5	17,0	27,1	21,3	22,8	17,1	19,8	23,6
23,3	18,9	18,9	22,6	19,2	13,9	32,5	19,0	23,1	21,3	21,7	13,5	36,3	17,2	25,0	30,9	28,8	21,0	22,5
11,8	9,3	14,6	22,1	25,9	33,1	31,6	8,2	27,0	29,2	28,7	24,1	26,6	26,2	18,4	35,8	31,7	23,2	20,8
15,0	10,9	13,4	18,1	24,4	24,0	19,8	12,6	19,8	16,6	21,5	16,8	21,5	22,0	15,0	24,9	19,3	13,2	17,0
8,4	12,3	6,1	14,9	13,7	20,7	20,1	17,2	15,3	18,0	14,0	13,5	19,9	9,4	17,9	21,5	7,1	24,1	16,6
17,8	17,0	15,8	20,1	17,6	31,5	16,8	8,2	17,6	7,6	18,0	11,7	23,9	21,1	7,7	23,2	18,9	26,7	17,1
212,3	225,0	168,6	206,6	202,1	190,9	249,8	110,6	178,8	153,1	156,5	200,5	226,9	169,2	203,0	158,0	166,6	221,8	194,2
640,9	640,4	582,9	643,2	636,5	729,6	781,9	613,3	631,1	573,7	614,3	598,3	717,5	641,1	580,8	641,0	675,6	714,2	658,9
632,8	587,2	516,4	618,7	603,0	710,4	705,4	579,4	601,2	550,8	598,0	563,9	645,2	628,6	516,5	630,0	649,2	664,0	615,2

Табела 9. (наставак)
Table 9. (continued)

Територија (R e g i o n)																		
Колубарска област (Kolubara District)	Мачванска област (Mačva District)	Рашка област (Raška District)	Моравишка област (Moravica District)	Златиборска област (Zlatibor District)	Расинска област (Rasina District)	Шумадијска област (Sumadija District)	Поморавска област (Morava District)	Регион Јужне и Источне Србије (Southern and Eastern Serbia Region)	Браничевска област (Branicevo District)	Подунавска област (Danube District)	Зајечарска област (Zajecar District)	Борска област (Bor District)	Нишавска област (Nišava District)	Пчинска област (Pcinj District)	Јабланичка област (Jablanica District)	Топличка област (Toplica District)	Пиротска област (Pirot District)	Централна Србија (Central Serbia)
159,5	108,4	119,6	143,0	79,3	156,9	124,6	123,4	126,1	119,5	120,7	134,0	131,3	128,1	110,6	115,2	181,2	129,6	128,3
54,7	53,9	42,5	67,7	41,2	60,9	68,9	48,9	40,3	42,1	48,7	55,6	46,7	46,9	19,8	36,8	17,6	28,9	57,2
56,3	37,3	49,9	57,8	62,2	81,4	74,4	48,6	55,5	63,6	53,6	48,6	50,9	55,2	43,8	58,9	64,7	72,9	52,8
31,3	30,2	25,7	30,2	22,9	33,8	36,9	21,9	34,9	25,2	32,9	49,7	61,1	29,9	21,8	29,9	68,4	41,2	30,1
24,2	19,2	35,4	32,0	32,4	12,1	31,6	32,2	31,3	27,3	34,8	43,2	41,1	20,1	32,4	32,3	35,6	47,6	24,6
25,9	20,1	20,5	15,8	23,3	22,3	23,9	36,3	19,3	31,4	16,5	17,9	33,5	13,2	15,6	12,8	18,6	32,8	21,1
13,5	23,9	16,0	39,0	31,9	21,7	22,6	15,6	19,3	26,2	21,8	7,5	23,0	23,0	25,1	4,4	15,1	20,8	19,9
18,5	14,0	14,1	10,7	14,1	15,3	15,1	16,9	16,5	9,8	19,0	19,5	15,7	20,4	15,8	18,2	5,0	13,9	17,6
10,2	7,9	15,0	24,0	18,6	28,0	14,7	11,0	14,8	10,7	19,9	9,6	15,4	17,2	9,1	15,1	20,7	15,0	14,3
7,4	10,5	4,8	21,4	12,8	12,0	22,4	7,3	11,9	8,6	18,7	8,5	19,8	12,5	12,0	9,3	8,0	7,2	11,5
209,1	189,1	175,0	150,2	170,2	175,7	203,4	146,2	164,7	148,3	148,7	152,5	208,5	162,1	159,7	155,9	186,7	208,0	170,8
610,7	514,6	518,3	591,8	508,8	620,1	638,5	508,3	534,7	512,6	535,1	546,5	646,9	528,6	465,8	488,9	621,4	617,8	548,0
486,4	470,6	454,4	576,2	483,9	600,3	583,1	464,6	511,5	491,5	525,2	509,9	593,4	516,1	432,0	481,3	595,9	574,6	513,7

Табела 10. Стандардизоване стопе инциденције од рака на популацију света према водећим локализацијама и окрузима код мушкараца, Република Србија, 2022. година
 Table 10. Standardized cancer incidence rates on World population, leading primary sites, males, Republic of Serbia, 2022

Примарне локализације (10-МКБ) Primary sites (ICD-10)	Територија (Region)												
	Република Србија (Republic of Serbia)	Србија - Север (Serbia - North)	Београд - регион/област/град (Belgrade, Region, District, City)	Регион Војводине (Vojvodina Region)	Севернобачка област (North Backa District)	Средњобачка област (Middle Banat District)	Севернобанатска област (North Banat District)	Јужнобанатска област (South Banat District)	Западнобачка област (West Backa District)	Јужнобачка област (South Backa District)	Сремска област (Srem District)	Србија - Југ (Serbia-South)	Регион Шумадије и Западне Србије (Sumadija and Western Serbia Region)
Плућа и бронх, (C34) Lung and bronchus	64,9	72,9	79,9	66,9	81,0	52,8	95,4	59,8	78,0	61,4	66,0	57,9	53,3
Колон и ректум (C18-C20) Colon and rectum	46,3	47,7	29,7	63,1	96,9	74,7	69,7	37,8	75,8	54,9	66,8	44,8	37,4
Простата (C61) Prostate	30,3	32,3	33,4	31,2	46,3	38,7	35,1	21,3	36,0	28,3	29,0	28,6	26,3
Мокраћна бешика (C67) Bladder	23,4	22,7	18,0	26,6	32,9	22,4	29,5	17,1	25,1	29,0	30,1	24,0	19,9
Панкреас (C25) Pancreas	11,2	11,4	13,6	11,4	14,4	12,6	14,9	9,1	14,6	9,7	10,9	9,9	8,4
Желудац (C16) Stomach	10,8	12,6	11,3	11,7	17,1	12,0	23,2	10,3	7,3	10,0	10,3	10,2	8,4
Ларинкс (C32) Larynx	9,4	7,5	7,0	8,0	4,7	5,9	7,2	8,3	8,3	8,1	10,5	11,2	9,3
Леукемије (C91-C95) Leukaemias	11,8	11,3	9,5	13,0	17,7	8,6	10,6	11,9	15,8	12,4	15,6	12,2	10,2
Усна шупљ. и фаринкс (C00-C10) Mouth and pharynx	8,0	9,1	10,1	8,2	9,2	9,0	18,3	5,1	13,1	7,6	4,7	7,1	5,7
Мозак(C71) Brain	11,6	11,4	12,4	10,3	15,4	6,3	13,7	5,8	14,0	8,7	14,2	11,5	10,4
Друге локализације Other sites	110,0	126,7	112,1	128,5	111,4	131,9	150,5	125,8	156,0	120,3	135,3	105,2	94,4
Све локализације (C00-C97) All sites	337,7	354,2	337,0	368,5	431,6	368,6	454,6	306,4	430,1	341,7	379,1	322,6	283,5
Све локализације без коже (C44) All sites but skin (C44)	318,0	332,2	315,2	346,3	427,4	352,3	434,0	258,6	403,6	317,6	368,1	305,1	267,3

Табела 11. Стандардизоване стопе инциденције од рака на популацију света према водећим локализацијама и окрузима код жена, Република Србија, 2022. година
 Table 11. Standardized cancer incidence rates on World population, leading primary sites, females, Republic of Serbia, 2022

Примарне локализације (10-МКБ) Primary sites (ICD-10)	Територија (Region)												
	Република Србија (Republic of Serbia)	Србија - Север (Serbia - North)	Београд - регион/област/град (Belgrade, Region, District, City)	Регион Војводине (Vojvodina Region)	Севернобачка област (North Backa District)	Средњобачка област (Middle Banat District)	Севернобанатска област (North Banat District)	Јужнобанатска област (South Banat District)	Западнобачка област (West Backa District)	Јужнобачка област (South Backa District)	Сремска област (Srem District)	Србија - Југ (Serbia-South)	Регион Шумадије и Западне Србије (Sumadija and Western Serbia Region)
Дојка (C50) Breast	72,2	76,4	72,9	79,5	111,0	92,5	105,0	68,9	72,7	70,4	73,3	67,8	64,7
Плућа и бронх (C34) Lung and bronchus	27,0	32,6	32,5	32,7	34,6	29,5	38,2	21,1	41,3	31,9	37,8	21,4	22,5
Колон и ректум (C18-C20) Colon and rectum	26,9	28,1	19,6	36,0	46,0	40,7	42,1	22,6	43,4	31,4	41,8	25,6	23,5
Грлнџ материне (C53) Cervix uteri	19,1	18,7	16,0	21,6	22,9	24,8	32,9	23,3	35,4	15,5	17,7	19,6	18,0
Материна (C54) Corpus uteri	12,2	11,2	6,8	12,1	22,0	19,4	11,3	8,6	15,2	8,0	12,5	13,9	12,5
Оваријум (C56) Ovary	11,4	10,4	10,2	13,8	21,2	11,1	19,4	14,5	16,4	11,2	11,6	11,7	12,4
Мокраћна бешика (C67) Bladder	9,4	9,5	8,1	10,9	11,7	14,3	12,6	5,9	14,8	9,2	14,2	9,1	8,3
Панкреас (C25) Pancreas	7,1	8,1	8,7	7,5	9,3	7,5	6,7	5,5	6,8	8,8	6,6	6,1	4,9
Мозак(C71) Brain	10,1	9,3	10,1	8,3	9,6	6,0	7,5	6,5	12,8	6,5	13,0	10,8	10,6
Не-Ходжкинови лимфоми (C82-C85) Non-Hodgkin's lymphoma	6,7	6,7	5,3	8,0	7,8	7,9	18,7	4,2	11,8	6,2	9,8	6,7	6,0
Друге локализације Other sites	90,2	99,3	83,5	110,0	148,8	139,2	201,8	125,6	156,8	150,2	131,7	87,9	81,5
Све локализације (C00-C97) All sites	292,3	303,5	273,7	332,5	437,2	385,0	477,6	302,4	415,6	343,0	360,1	280,6	264,9
Све локализације без коже (C44) All sites but skin (C44)	277,9	287,9	260,5	314,7	386,4	341,1	416,7	235,3	367,5	279,8	329,9	267,5	251,2

Табела 10. (наставак)
Table 10. (continued)

Територија (R e g i o n)																			
Колубарска област (Kolubara District)	Мачванска област (Maeva District)	Рашка област (Raska District)	Моравичка област (Moravica District)	Златборска област (Zlatibor District)	Расинска област (Rasina District)	Шумадијска област (Sumadija District)	Поморавска област (Morava District)	Регион Јужне и Источне Србије (Southern and Eastern Serbia Region)	Браничевска област (Brancevo District)	Полунавска област (Danube District)	Зачекарска област (Zajecar District)	Борска област (Bor District)	Нишавска област (Nisava District)	Пљивска област (Pajic District)	Јабланичка област (Jablanica District)	Топличка област (Toplica District)	Пиротска област (Piroat District)	Централна Србија (Central Serbia)	
67,0	68,3	60,3	54,2	36,8	65,1	67,0	57,8	56,1	48,1	62,0	46,3	54,2	66,5	34,3	65,6	52,6	63,0	64,3	
37,9	31,8	39,5	43,5	48,2	59,6	52,6	33,4	46,3	44,5	42,5	45,6	44,1	42,4	43,6	52,1	60,0	60,1	40,4	
28,3	22,8	27,7	18,8	36,4	24,5	32,4	69,9	24,3	17,8	28,7	22,5	37,4	24,4	14,0	20,9	37,3	28,1	30,1	
11,2	29,2	18,2	24,5	23,5	28,0	24,8	22,8	24,9	26,6	24,7	17,2	24,0	33,4	27,5	11,8	24,9	25,9	22,3	
10,1	7,4	9,0	10,3	7,4	7,6	17,6	9,1	10,0	9,1	9,0	7,7	8,1	11,4	10,6	11,2	9,2	10,7	11,0	
10,5	8,3	8,1	9,9	8,4	6,2	16,7	9,1	10,9	9,0	9,0	6,4	18,7	8,5	12,2	15,2	13,5	8,7	10,5	
5,1	5,3	7,5	10,5	14,3	16,3	13,6	4,5	12,8	15,0	13,5	10,9	11,6	12,3	7,8	17,8	17,9	9,9	9,9	
7,7	7,3	8,6	9,2	17,6	13,7	10,6	12,0	13,8	11,3	18,9	9,4	14,5	11,7	12,6	19,1	13,9	9,6	11,3	
3,6	6,1	3,0	6,4	5,9	10,4	10,4	8,4	7,4	10,1	7,9	6,8	8,4	4,6	7,2	10,5	3,9	9,7	8,0	
11,6	10,4	9,1	9,5	14,3	25,2	6,9	4,7	12,0	3,3	14,0	7,7	13,1	14,9	6,1	18,2	10,0	16,4	12,0	
115,8	121,0	89,2	117,7	118,9	100,7	125,7	55,9	103,9	93,5	95,8	102,2	125,7	100,4	114,4	92,7	87,6	141,2	107,1	
308,8	318,0	280,3	314,5	331,8	357,5	378,4	287,8	322,5	288,2	326,1	282,7	359,8	330,4	290,4	335,1	330,7	383,1	326,8	
309,7	295,9	249,4	305,5	316,2	350,0	346,1	273,1	309,5	279,0	317,4	266,8	329,8	326,1	261,2	330,7	317,9	360,3	308,1	

Табела 11. (наставак)
Table 11. (continued)

Територија (R e g i o n)																			
Колубарска област (Kolubara District)	Мачванска област (Maeva District)	Рашка област (Raska District)	Моравичка област (Moravica District)	Златборска област (Zlatibor District)	Расинска област (Rasina District)	Шумадијска област (Sumadija District)	Поморавска област (Morava District)	Регион Јужне и Источне Србије (Southern and Eastern Serbia Region)	Браничевска област (Brancevo District)	Полунавска област (Danube District)	Зачекарска област (Zajecar District)	Борска област (Bor District)	Нишавска област (Nisava District)	Пљивска област (Pajic District)	Јабланичка област (Jablanica District)	Топличка област (Toplica District)	Пиротска област (Piroat District)	Централна Србија (Central Serbia)	
94,4	62,0	60,9	85,2	45,9	90,5	62,2	60,3	67,8	61,7	59,7	71,3	69,6	75,9	60,3	54,6	93,9	74,7	69,5	
22,7	25,9	20,5	28,6	18,0	25,5	31,6	18,9	17,7	20,1	21,0	24,0	19,4	20,7	8,4	16,3	7,3	14,6	25,0	
20,5	16,2	23,2	23,8	26,1	36,4	39,7	17,5	25,2	26,6	23,6	26,0	25,0	23,9	19,3	29,2	26,1	38,3	23,6	
21,2	19,9	15,0	17,0	15,7	23,0	24,3	10,9	21,2	15,0	19,6	32,0	40,3	14,6	13,8	16,9	47,6	34,2	18,2	
10,7	10,2	15,7	13,8	18,3	5,5	14,8	13,3	15,1	14,1	18,4	23,5	21,0	9,2	13,9	14,6	16,3	20,7	11,6	
13,3	13,5	10,0	8,7	12,0	12,3	13,0	23,9	10,1	15,2	10,0	11,3	16,5	6,0	7,1	8,4	10,6	20,2	11,2	
6,6	9,1	5,9	15,1	14,3	8,9	8,6	7,5	8,6	13,5	9,4	2,2	10,6	10,6	10,3	2,8	5,2	8,4	8,8	
7,8	4,9	5,6	5,0	5,4	5,3	5,9	6,7	6,7	3,5	8,3	6,6	5,3	8,8	6,5	7,7	2,2	4,5	7,0	
7,8	8,5	8,4	16,4	13,0	23,5	5,5	8,7	10,6	9,6	15,3	3,9	7,9	12,7	4,0	12,6	16,6	11,8	10,7	
3,8	4,0	1,8	9,8	6,1	5,7	13,5	7,2	7,1	5,4	9,4	7,5	12,0	6,5	6,8	7,9	3,5	3,5	6,3	
100,6	87,9	82,2	77,8	99,5	96,6	111,0	56,7	85,9	80,5	77,5	84,8	109,2	84,5	81,7	82,0	95,4	105,4	86,0	
309,3	262,1	249,2	301,2	274,5	333,2	329,9	231,6	276,0	265,2	272,2	293,1	336,8	273,4	232,0	252,9	324,5	336,4	277,9	
237,5	244,5	225,6	296,0	263,9	326,1	308,6	216,5	267,4	257,8	268,9	280,0	317,1	268,9	218,5	250,1	311,9	322,5	264,7	

Табела 12. Број умрлих случајева од рака према према водећим локализацијама и окрузима код мушкараца, Република Србија, 2022. година
 Table 12. Number of death cancer cases and leading primary sites, males Republic of Serbia, 2022

Примарне локализације (10-МКБ) Primary sites (ICD-10)	Територија (Region)												Србија - Југ (Serbia-South)	Регион Шумадије и Западне Србије (Sumadija and Western Serbia Region)
	Република Србија (Republic of Serbia)	Србија - Север (Serbia - North)	Београд - регион/област/град (Belgrade, Region, District, City)	Регион Војводине (Vojvodina Region)	Севернобачка област (North Backa District)	Средњобачка област (Middle Banat District)	Севернобанатска област (North Banat District)	Јужнобанатска област (South Banat District)	Западнобачка област (West Backa District)	Јужнобачка област (Backa District)	Сремска област (Srem District)	(South)		
Плућа и бронх. (C34) Bronchus & lung	2972	1587	763	824	72	75	67	160	85	241	124	1385	773	
Колон и ректум (C18-C20) Colon & rectum	1464	781	316	465	44	47	38	59	51	155	71	683	386	
Простата (C61) Prostate	955	483	243	240	20	26	23	46	24	60	41	472	268	
Панкреас (C25) Pancreas	597	314	148	166	20	16	19	26	11	48	26	283	155	
Мокраћна бешика (C67) Bladder	526	280	146	134	10	14	14	22	15	38	21	246	135	
Желудац (C16) Stomach	463	228	108	120	10	9	7	19	12	37	26	235	126	
Јетра, жучни канали (C22) Liver & intrahepatic bile ducts	374	193	95	98	7	10	9	15	14	25	18	181	90	
Усна шупљ. и фаринкс (C00-C10) Mouth and pharynx	310	183	127	56	6	7	4	5	8	19	7	127	64	
Мозак (C71) Brain	306	161	76	85	7	5	6	14	4	30	19	145	80	
Ларинкс (C32) Larynx	268	109	52	57	5	7	4	8	5	19	9	159	81	
Друге локализације Other sites	2381	1239	579	660	54	55	58	118	62	198	115	1142	650	
Све локализације (C00-C97) All sites	10616	5558	2653	2905	255	271	249	492	291	870	477	5058	2808	
Све локализације без коже (C44) All sites but skin (C44)	10519	5503	2627	2876	252	266	246	482	288	868	474	5016	2782	

Табела 13. Број умрлих случајева од рака према према водећим локализацијама и окрузима код жена, Република Србија, 2022. година
 Table 13. Number of death cancer cases and leading primary sites, females, Republic of Serbia, 2022

Примарне локализације (10-МКБ) Primary sites (ICD-10)	Територија (Region)												Србија - Југ (Serbia-South)	Регион Шумадије и Западне Србије (Sumadija and Western Serbia Region)
	Република Србија (Republic of Serbia)	Србија - Север (Serbia - North)	Београд - регион/област/град (Belgrade, Region, District, City)	Регион Војводине (Vojvodina Region)	Севернобачка област (North Backa District)	Средњобачка област (Middle Banat District)	Севернобанатска област (North Banat District)	Јужнобанатска област (South Banat District)	Западнобачка област (West Backa District)	Јужнобачка област (Backa District)	Сремска област (Srem District)	(South)		
Дојка (C50) Breast	1646	925	497	428	55	47	34	58	34	134	66	721	394	
Плућа и бронх (C34) Lung and bronchus	1462	895	447	448	37	46	44	71	47	154	49	567	327	
Колон и ректум (C18-C20) Colon and rectum	944	519	211	308	27	32	21	43	40	102	43	425	253	
Панкреас (C25) Pancreas	551	330	162	168	17	16	13	21	18	58	25	221	129	
Оваријум (C56) Ovary	414	225	100	125	11	14	5	20	12	42	21	189	101	
Грлић материце (C53) Cervix uteri	404	189	81	108	6	14	8	18	13	32	17	215	108	
Мозак (C71) Brain	283	146	77	69	3	6	2	6	8	27	17	137	70	
Желудац (C16) Stomach	271	144	66	78	8	9	5	11	8	27	10	127	70	
Материца, тело (C54) Corpus uteri	264	143	72	71	3	6	12	8	12	22	8	121	67	
Јетра, жучни канали (C22) Liver & intrahepatic bile ducts	255	136	71	65	4	13	4	6	9	15	14	119	71	
Друге локализације Other sites	2240	1276	671	605	62	76	54	85	53	192	83	964	539	
Све локализације (C00-C97) All sites	8734	4928	2455	2473	233	279	202	347	254	805	353	3806	2129	
Све локализације без коже (C44) All sites but skin (C44)	8645	4876	2434	2442	233	273	195	339	254	798	350	3769	2113	

Табела 12. (наставак)
Table 12. (continued)

Територија (R e g i o n)																		
Колубарска област (Kolubara District)	Мачванска област (Mačva District)	Рашка област (Raška District)	Моравичка област (Moravica District)	Златборска област (Zlatibor District)	Расинска област (Rasina District)	Шумадијска област (Šumadija District)	Поморавска област (Morava District)	Регион Јужне и Источне Србије (Southern and Eastern Serbia Region)	Браничевска област (Branicevo District)	Полунавска област (Danube District)	Зачејарска област (Zajecar District)	Борска област (Bor District)	Нишавска област (Nišava District)	Пенјавска област (Peñj District)	Јабланичка област (Jablanica District)	Топличка област (Toplica District)	Пиротска област (Piot District)	Централна Србија (Central Serbia)
69	133	105	65	87	107	118	89	612	73	78	50	51	154	61	74	37	34	2148
39	52	40	37	70	55	60	33	297	37	39	25	22	79	29	26	17	23	999
23	38	27	26	48	43	45	18	204	23	26	26	14	46	20	26	8	15	715
19	23	17	14	17	18	27	20	128	11	17	11	8	36	18	17	3	7	431
12	25	13	15	17	17	17	19	111	11	8	14	5	40	11	8	6	8	392
10	21	23	11	16	13	16	16	109	15	15	6	5	34	13	14	5	2	343
10	12	15	6	11	9	17	10	91	8	6	16	9	19	8	12	10	3	276
5	8	7	7	15	10	6	6	63	3	3	7	5	8	9	14	2	12	254
9	5	7	8	14	19	14	4	65	5	5	3	6	25	7	7	3	4	221
7	11	9	7	17	15	9	6	78	7	11	12	13	17	3	13	1	1	211
57	99	69	62	120	94	90	58	492	53	59	50	40	148	43	51	24	24	1721
260	427	332	258	432	400	419	279	2250	246	267	220	178	606	222	262	116	133	7711
258	422	327	255	429	398	415	277	2234	245	265	218	177	603	219	259	116	132	7643

Табела 13. (наставак)
Table 13. (continued)

Територија (R e g i o n)																		
Колубарска област (Kolubara District)	Мачванска област (Mačva District)	Рашка област (Raška District)	Моравичка област (Moravica District)	Златборска област (Zlatibor District)	Расинска област (Rasina District)	Шумадијска област (Šumadija District)	Поморавска област (Morava District)	Регион Јужне и Источне Србије (Southern and Eastern Serbia Region)	Браничевска област (Branicevo District)	Полунавска област (Danube District)	Зачејарска област (Zajecar District)	Борска област (Bor District)	Нишавска област (Nišava District)	Пенјавска област (Peñj District)	Јабланичка област (Jablanica District)	Топличка област (Toplica District)	Пиротска област (Piot District)	Централна Србија (Central Serbia)
42	62	59	35	39	55	56	46	327	39	46	20	30	96	27	32	12	25	1218
29	39	47	27	33	46	53	53	240	25	42	25	15	65	23	32	6	7	1014
22	44	33	28	40	29	38	19	172	24	18	11	9	41	12	26	8	23	636
14	15	19	13	19	11	20	18	92	9	17	12	8	24	6	11	1	4	383
13	13	17	11	13	16	12	6	88	10	10	9	16	17	10	8	3	5	289
16	15	14	12	7	10	23	11	107	14	12	14	9	26	12	10	10	0	296
6	10	11	11	10	8	5	9	67	6	11	2	5	20	3	7	8	5	214
8	13	14	6	9	7	8	5	57	3	7	2	6	17	6	9	4	3	193
6	4	7	8	11	8	10	13	54	11	4	8	5	11	4	5	4	2	193
5	7	14	5	11	6	9	14	48	8	3	3	5	17	8	1	1	2	190
53	78	72	46	93	56	78	63	425	45	58	25	30	122	43	56	24	22	1635
214	300	307	202	285	252	312	257	1677	194	228	131	138	456	154	197	81	98	6261
214	297	303	201	285	250	309	254	1656	189	226	128	137	454	153	193	79	97	6203

Табела 14. Нестандардизоване стопе морталитета од рака према водећим локализацијама и окрузима код мушкараца, Република Србија, 2022. година

Table 14. Crude cancer mortality rates and leading primary sites, males, Republic of Serbia, 2022

Примарне локализације (10-МКБ) Primary sites (ICD-10)	Територија (Region)												
	Република Србија (Republic of Serbia)	Србија - Север (Serbia - North)	Београд - регион/област/град (Belgrade, Region, District, City)	Регион Војводине (Vojvodina Region)	Севернобачка област (North Backa District)	Средњобачка област (Middle Banat District)	Севернобанатска област (North Banat District)	Јужнобанатска област (South Banat District)	Западнобачка област (West Backa District)	Јужнобачка област (South Backa District)	Сремска област (Srem District)	Србија - Југ (Serbia-South)	Регион Шумадије и Западне Србије (Stamadija and Western Serbia Region)
Плућа и бронх, (C34) Bronchus & lung	92,0	96,8	96,0	97,4	93,2	97,3	116,9	125,4	112,9	82,6	88,9	87,0	86,3
Колон и ректум (C18-C20) Colon & rectum	45,3	46,0	39,8	55,0	57,0	61,0	66,3	46,2	67,8	53,1	50,9	42,9	43,1
Простата (C61) Prostate	29,5	29,4	30,6	28,4	25,9	33,7	40,1	36,0	31,9	20,6	29,4	29,7	29,9
Панкреас (C25) Pancreas	18,5	19,1	18,6	19,6	25,9	20,8	33,1	20,4	14,6	16,5	18,6	17,8	17,3
Мокраћна бешика (C67) Bladder	16,3	17,1	18,4	15,8	12,9	18,2	24,4	17,2	19,9	13,0	15,0	15,5	15,1
Желудац (C16) Stomach	14,3	13,9	13,6	14,2	12,9	11,7	12,2	14,9	15,9	12,7	18,6	14,8	14,1
Јетра, жучни канали (C22) Liver & intrahepatic bile ducts	11,6	11,8	12,0	11,6	9,1	13,0	15,7	11,8	18,6	8,6	12,9	11,4	10,0
Усна шупљ. и фаринкс (C00-C10) Mouth and pharynx	9,6	11,2	16,0	6,6	7,8	9,1	7,0	3,9	10,6	6,5	5,0	8,0	7,1
Мозак (C71) Brain	9,5	9,8	9,6	10,1	9,1	6,5	10,5	11,0	5,3	10,3	13,6	9,1	8,9
Ларинкс (C32) Larynx	8,3	6,6	6,5	6,7	6,5	9,1	7,0	6,3	6,6	6,5	6,4	10,0	9,0
Друге локализације Other sites	73,7	77,1	72,9	78,0	69,9	71,3	101,2	92,4	82,4	67,9	82,4	71,7	72,6
Све локализације (C00-C97) All sites	328,5	338,9	334,0	343,5	330,1	351,5	434,3	385,5	386,6	298,3	341,8	317,7	313,4
Све локализације без коже (C44) All sites but skin (C44)	325,5	335,5	330,7	340,1	326,2	345,0	429,1	377,6	382,7	297,6	339,7	315,1	310,5

Табела 15. Нестандардизоване стопе морталитета од рака према водећим локализацијама и окрузима код жена, Република Србија, 2022. година

Table 15. Crude cancer mortality rates and leading primary sites, females, Republic of Serbia, 2022

Примарне локализације (10-МКБ) Primary sites (ICD-10)	Територија (Region)												
	Република Србија (Republic of Serbia)	Србија - Север (Serbia - North)	Београд - регион/област/град (Belgrade, Region, District, City)	Регион Војводине (Vojvodina Region)	Севернобачка област (North Backa District)	Средњобачка област (Middle Banat District)	Севернобанатска област (North Banat District)	Јужнобанатска област (South Banat District)	Западнобачка област (West Backa District)	Јужнобачка област (South Backa District)	Сремска област (Srem District)	Србија - Југ (Serbia-South)	Регион Шумадије и Западне Србије (Stamadija and Western Serbia Region)
Дојка (C50) Breast	48,2	51,9	56,0	47,8	66,3	58,3	56,1	43,7	42,9	42,5	46,2	44,1	42,7
Плућа и бронх (C34) Lung and bronchus	42,8	50,2	50,4	50,1	44,6	57,1	72,6	53,5	59,3	48,8	34,3	34,7	35,4
Колон и ректум (C18-C20) Colon and rectum	27,6	29,1	23,8	34,4	32,6	39,7	34,7	32,4	50,5	32,3	30,1	26,0	27,4
Панкреас (C25) Pancreas	16,1	18,5	18,3	18,8	20,5	19,8	21,5	15,8	22,7	18,4	17,5	13,5	14,0
Оваријум (C56) Ovary	12,1	12,6	11,3	14,0	13,3	17,4	8,3	15,1	15,1	13,3	14,7	11,6	10,9
Грлић материце (C53) Cervix uteri	11,8	10,6	9,1	12,1	7,2	17,4	13,2	13,6	16,4	10,1	11,9	13,2	11,7
Мозак (C71) Brain	8,3	8,2	8,7	7,7	3,6	7,4	3,3	4,5	10,1	8,6	11,9	8,4	7,6
Желудац (C16) Stomach	7,9	8,1	7,4	8,7	9,6	11,2	8,3	8,3	10,1	8,6	7,0	7,8	7,6
Материца, тело (C54) Corpus uteri	7,7	8,0	8,1	7,9	3,6	7,4	19,8	6,0	15,1	7,0	5,6	7,4	7,3
Јетра, жучни канали (C22) Liver & intrahepatic bile ducts	7,5	7,6	8,0	7,3	4,8	16,1	6,6	4,5	11,4	4,8	9,8	7,3	7,7
Друге локализације Other sites	65,6	71,6	75,6	67,6	74,8	94,3	89,2	64,1	66,9	60,8	58,0	59,0	58,4
Све локализације (C00-C97) All sites	255,8	276,6	276,8	276,5	281,0	346,1	333,5	261,7	320,6	255,1	246,8	233,0	230,5
Све локализације без коже (C44) All sites but skin (C44)	253,1	273,7	274,4	273,0	281,0	338,7	322,0	255,6	320,6	252,9	244,8	230,7	228,8

Табела 14. (наставак)
Table 14. (continued)

Територија (R e g i o n)																		
Колубарска област (Kolubara District)	Мачванска област (Maava District)	Рашка област (Raska District)	Моравичка област (Moravica District)	Златиборска област (Zlatibor District)	Расинска област (Rasina District)	Шумадијска област (Sumadija District)	Поморавска област (Morava District)	Регион Јужне и Источне Србије (Southern and Eastern Serbia Region)	Бранкевска област (Brankovo District)	Полунавска област (Danube District)	Зачекарска област (Zajecar District)	Борска област (Bor District)	Нишавска област (Nisava District)	Плњивска област (Punji District)	Јабланичка област (Jablanica District)	Топличка област (Toplica District)	Пиротска област (Pilot District)	Централна Србија (Central Serbia)
90,1	101,4	71,2	70,0	68,9	105,0	89,8	100,8	87,9	95,0	89,9	106,0	103,1	91,5	62,7	80,2	94,8	87,7	90,0
50,9	39,6	27,1	39,9	55,4	54,0	45,7	37,4	42,7	48,1	44,9	53,0	44,5	46,9	29,8	28,2	43,6	59,3	41,9
30,0	29,0	18,3	28,0	38,0	42,2	34,2	20,4	29,3	29,9	30,0	55,1	28,3	27,3	20,6	28,2	20,5	38,7	30,0
24,8	17,5	11,5	15,1	13,5	17,7	20,5	22,6	18,4	14,3	19,6	23,3	16,2	21,4	18,5	18,4	7,7	18,1	18,1
15,7	19,1	8,8	16,2	13,5	16,7	12,9	21,5	15,9	14,3	9,2	29,7	10,1	23,8	11,3	8,7	15,4	20,6	16,4
13,1	16,0	15,6	11,9	12,7	12,8	12,2	18,1	15,7	19,5	17,3	12,7	10,1	20,2	13,4	15,2	12,8	5,2	14,4
13,1	9,1	10,2	6,5	8,7	8,8	12,9	11,3	13,1	10,4	6,9	33,9	18,2	11,3	8,2	13,0	25,6	7,7	11,6
6,5	6,1	4,7	7,5	11,9	9,8	4,6	6,8	9,1	3,9	3,5	14,8	10,1	4,8	9,3	15,2	5,1	31,0	10,6
11,8	3,8	4,7	8,6	11,1	18,7	10,7	4,5	9,3	6,5	5,8	6,4	12,1	14,8	7,2	7,6	7,7	10,3	9,3
9,1	8,4	6,1	7,5	13,5	14,7	6,8	6,8	11,2	9,1	12,7	25,4	26,3	10,1	3,1	14,1	2,6	2,6	8,8
74,4	75,5	46,8	66,8	95,0	92,3	68,5	65,7	70,7	68,9	68,0	106,0	80,9	87,9	44,2	55,3	61,5	61,9	72,1
339,6	325,5	225,2	278,0	342,1	392,6	318,9	315,9	323,3	320,0	307,6	466,2	359,9	359,9	228,2	284,1	297,2	343,1	323,1
337,0	321,7	221,8	274,7	339,8	390,7	315,9	313,6	321,0	318,7	305,3	462,0	357,9	358,1	225,1	280,9	297,2	340,5	320,3

Табела 15. (наставак)
Table 15. (continued)

Територија (R e g i o n)																		
Колубарска област (Kolubara District)	Мачванска област (Maava District)	Рашка област (Raska District)	Моравичка област (Moravica District)	Златиборска област (Zlatibor District)	Расинска област (Rasina District)	Шумадијска област (Sumadija District)	Поморавска област (Morava District)	Регион Јужне и Источне Србије (Southern and Eastern Serbia Region)	Бранкевска област (Brankovo District)	Полунавска област (Danube District)	Зачекарска област (Zajecar District)	Борска област (Bor District)	Нишавска област (Nisava District)	Плњивска област (Punji District)	Јабланичка област (Jablanica District)	Топличка област (Toplica District)	Пиротска област (Pilot District)	Централна Србија (Central Serbia)
53,9	46,2	39,6	36,3	30,4	52,2	40,5	49,1	46,1	49,1	51,8	40,4	58,1	54,7	28,0	34,7	31,3	65,9	48,3
37,2	29,1	31,5	28,0	25,7	43,7	38,3	56,6	33,8	31,5	47,3	50,5	29,0	37,0	23,8	34,7	15,7	18,5	40,2
28,2	32,8	22,1	29,0	31,2	27,5	27,5	20,3	24,2	30,2	20,3	22,2	17,4	23,4	12,4	28,2	20,9	60,6	25,2
18,0	11,2	12,7	13,5	14,8	10,4	14,5	19,2	13,0	11,3	19,2	24,2	15,5	13,7	6,2	11,9	2,6	10,5	15,2
16,7	9,7	11,4	11,4	10,1	15,2	8,7	6,4	12,4	12,6	11,3	18,2	31,0	9,7	10,4	8,7	7,8	13,2	11,5
20,5	11,2	9,4	12,4	5,5	9,5	16,6	11,7	15,1	17,6	13,5	28,3	17,4	14,8	12,4	10,8	26,1	0,0	11,7
7,7	7,5	7,4	11,4	7,8	7,6	3,6	9,6	9,4	7,5	12,4	4,0	9,7	11,4	3,1	7,6	20,9	13,2	8,5
10,3	9,7	9,4	6,2	7,0	6,6	5,8	5,3	8,0	3,8	7,9	4,0	11,6	9,7	6,2	9,8	10,4	7,9	7,7
7,7	3,0	4,7	8,3	8,6	7,6	7,2	13,9	7,6	13,8	4,5	16,2	9,7	6,3	4,1	5,4	10,4	5,3	7,7
6,4	5,2	9,4	5,2	8,6	5,7	6,5	14,9	6,8	10,1	3,4	6,1	9,7	9,7	8,3	1,1	2,6	5,3	7,5
68,0	58,1	48,3	47,7	72,4	53,2	56,4	67,2	59,9	71,6	65,3	50,5	58,1	69,5	44,5	60,7	62,6	58,0	64,9
274,6	223,6	205,9	209,4	222,0	239,3	225,5	274,2	236,2	244,1	256,9	264,5	267,2	259,7	159,5	213,5	211,4	258,3	248,4
274,6	221,3	203,2	208,4	222,0	237,4	223,4	271,0	233,2	237,8	254,6	258,4	265,3	258,6	158,5	209,1	206,2	255,7	246,1

Табела 16. Стандардизоване стопе морталитета од рака на популацију Србије према водећим локализацијама и окрузима код мушкараца, Република Србија, 2022. година
 Table 16. Standardized cancer mortality rates on Serbian population, leading primary sites, males, Republic of Serbia, 2022

Примарне локализације (10-МКБ) Primary sites (ICD-10)	Територија (Region)												Србија - Југ (Serbia-South)	Регион Шумадије и Западне Србије (Sumadija and Western Serbia Region)
	Република Србија (Republic of Serbia)	Србија - Север (Serbia - North)	Београд - регион/област/град (Belgrade, Region, District, City)	Регион Војводине (Vojvodina Region)	Севернобачка област (North Backa District)	Средњобачка област (Middle Banat District)	Севернобачка област (North Banat District)	Јужнобачка област (South Banat District)	Западнобачка област (West Backa District)	Јужнобачка област (South Backa District)	Сремска област (Srem District)			
Плућа и бронх, (C34) Bronchus & lung	92,0	90,1	107,2	99,8	93,6	93,9	110,6	122,2	103,4	95,2	87,0	81,7	81,5	
Колон и ректум (C18-C20) Colon & rectum	45,3	43,5	43,5	57,0	57,8	60,8	63,5	46,7	62,3	61,2	50,3	40,2	41,0	
Простата (C61) Prostate	29,5	26,1	33,4	30,1	26,6	34,7	39,2	36,4	29,5	24,3	30,4	27,6	28,4	
Панкреас (C25) Pancreas	18,5	17,8	20,6	20,1	25,8	20,2	30,5	20,3	13,4	18,9	18,4	16,8	16,5	
Мокраћна бешика (C67) Bladder	16,3	15,9	20,4	16,5	13,2	17,8	24,0	17,3	18,3	15,2	15,3	14,4	14,3	
Желудац (C16) Stomach	14,3	13,8	15,1	14,6	13,0	11,4	12,0	14,7	14,7	14,3	18,7	13,9	13,4	
Јетра, жучни канали (C22) Liver & intrahepatic bile ducts	11,6	10,7	13,3	12,0	9,3	12,5	14,7	12,0	17,1	9,9	12,9	10,7	9,6	
Усна шуљк. и фаринкс (C00-C10) Mouth and pharynx	9,6	10,4	17,6	6,7	7,8	8,4	6,6	3,9	9,7	7,3	5,1	7,6	6,9	
Мозак (C71) Brain	9,5	9,3	10,4	10,2	9,1	6,2	10,3	10,6	5,0	11,6	13,4	8,7	8,6	
Ларинкс (C32) Larynx	8,3	5,9	7,3	7,0	6,3	9,2	6,8	6,3	6,3	7,4	6,4	9,4	8,6	
Друге локализације Other sites	73,7	70,0	79,9	80,6	71,3	70,8	97,5	91,9	76,4	77,4	82,1	67,9	69,5	
Све локализације (C00-C97) All sites	328,5	313,5	368,6	354,6	333,8	345,9	415,6	382,5	356,2	342,5	340,0	298,9	298,2	
Све локализације без коже (C44) All sites but skin (C44)	325,5	310,6	365,1	351,0	329,7	339,2	410,3	374,5	352,5	341,8	337,7	296,5	295,5	

Табела 17. Стандардизоване стопе морталитета од рака на популацију Србије према водећим локализацијама и окрузима код жена, Република Србија, 2022. година
 Table 17. Standardized cancer mortality rates on Serbian population, leading primary sites, females, Republic of Serbia, 2022

Примарне локализације (10-МКБ) Primary sites (ICD-10)	Територија (Region)												Србија - Југ (Serbia-South)	Регион Шумадије и Западне Србије (Sumadija and Western Serbia Region)
	Република Србија (Republic of Serbia)	Србија - Север (Serbia - North)	Београд - регион/област/град (Belgrade, Region, District, City)	Регион Војводине (Vojvodina Region)	Севернобачка област (North Backa District)	Средњобачка област (Middle Banat District)	Севернобачка област (North Banat District)	Јужнобачка област (South Banat District)	Западнобачка област (West Backa District)	Јужнобачка област (South Backa District)	Сремска област (Srem District)			
Дојка (C50) Breast	48,2	45,8	59,6	47,7	63,8	54,6	51,6	42,7	38,8	46,5	44,9	42,9	42,0	
Плућа и бронх (C34) Lung and bronchus	42,8	46,3	54,6	49,8	43,0	53,2	67,1	52,2	52,9	54,0	32,9	33,5	34,4	
Колон и ректум (C18-C20) Colon and rectum	27,6	26,3	25,4	34,2	31,2	37,0	31,2	31,7	44,7	35,6	29,0	25,2	26,9	
Панкреас (C25) Pancreas	16,1	16,2	19,7	18,7	19,5	18,5	19,3	15,5	20,1	20,2	17,0	13,1	13,7	
Оваријум (C56) Ovary	10,7	10,4	10,4	12,3	11,7	13,5	8,1	12,8	11,8	13,0	12,4	9,9	9,4	
Грлић материце (C53) Cervix uteri	10,7	9,1	8,6	10,9	6,2	14,6	11,9	11,8	14,0	9,9	10,7	11,8	10,5	
Мозак (C71) Brain	8,3	7,6	9,1	7,7	3,5	7,4	3,2	4,4	8,9	9,2	11,3	8,1	7,3	
Желудац (C16) Stomach	7,9	7,1	7,9	8,7	9,1	10,7	7,5	8,1	9,4	9,4	7,0	7,6	7,5	
Материца, тело (C54) Corpus uteri	6,4	6,1	7,3	6,6	2,9	5,9	15,3	4,8	11,0	6,4	4,4	6,0	6,0	
Јетра, жучни канали (C22) Liver & intrahepatic bile ducts	7,5	7,0	8,6	7,2	4,5	15,1	6,2	4,5	10,1	5,3	9,6	7,1	7,6	
Друге локализације Other sites	69,4	66,9	84,6	71,4	73,8	93,0	85,0	67,0	66,6	71,0	60,8	60,9	60,9	
Све локализације (C00-C97) All sites	255,8	248,9	295,6	275,1	269,1	323,6	306,5	255,5	288,3	280,5	240,0	226,0	226,1	
Све локализације без коже (C44) All sites but skin (C44)	253,1	246,3	293,1	271,7	269,1	316,7	296,3	249,6	288,3	278,0	237,8	223,8	224,4	

Табела 16. (наставак)
Table 16. (continued)

Територија (Region)																		
Колубарска област (Kolubara District)	Мачванска област (Mačva District)	Рашка област (Raška District)	Моравичка област (Moravica District)	Златиборска област (Zlatibor District)	Расинска област (Rasina District)	Шумадијска област (Šumadija District)	Поморавска област (Morava District)	Регион Јужне и Источне Србије (Southern and Eastern Serbia Region)	Браничевска област (Branicevo District)	Полуднавска област (Danube District)	Зачекарска област (Zajecar District)	Борска област (Bor District)	Нишавска област (Nišava District)	Пливска област (Ponj District)	Јабланичка област (Jablanica District)	Топличка област (Toplica District)	Пиротска област (Pirat District)	Централна Србија (Central Serbia)
82,5	95,7	81,9	64,5	62,3	90,8	86,2	87,0	82,0	81,3	88,0	83,7	85,8	89,2	71,1	75,3	87,5	73,3	89,2
46,7	38,3	31,4	36,8	50,6	46,7	44,3	31,5	39,4	40,1	45,3	39,8	35,7	44,5	34,3	26,7	40,4	47,3	41,3
27,8	28,2	21,6	25,3	34,5	36,0	33,4	16,9	26,6	24,8	31,7	40,5	22,4	25,2	24,6	26,0	18,9	28,8	29,3
23,0	17,0	13,4	13,7	12,4	15,4	19,7	20,0	17,2	12,1	19,2	17,8	13,8	20,6	21,0	17,8	7,3	14,9	17,9
14,6	18,9	10,5	14,5	12,2	14,4	12,1	18,3	14,7	12,2	9,4	22,4	7,9	22,9	12,9	8,1	14,1	16,6	16,2
12,1	15,5	18,1	10,9	11,4	11,3	11,6	15,9	14,7	16,8	17,7	11,1	8,2	19,7	14,6	14,6	12,1	4,3	14,2
12,1	8,4	11,9	6,0	8,1	7,6	12,6	10,4	12,1	8,9	6,9	25,1	15,1	10,8	8,8	12,1	23,7	6,8	11,4
6,2	6,1	5,4	7,0	10,8	9,1	4,3	6,0	8,4	3,4	3,6	12,5	8,5	4,8	10,7	14,1	4,8	24,9	10,5
11,3	3,7	5,3	8,1	10,1	17,0	10,4	3,8	8,8	5,2	5,3	4,9	9,9	14,3	7,9	7,5	6,9	10,3	9,2
8,5	7,9	6,8	6,8	12,3	12,8	6,8	5,8	10,4	8,9	12,3	19,2	22,7	9,7	3,3	13,1	2,5	1,8	8,8
70,4	74,4	53,2	62,1	87,5	80,2	67,0	56,8	66,1	60,4	67,7	84,3	68,3	83,7	49,4	52,7	56,9	53,0	71,3
315,3	314,1	259,6	255,9	312,2	341,5	308,3	272,5	300,4	274,3	307,2	361,1	298,4	345,3	258,6	268,1	275,0	282,1	319,4
312,8	310,1	255,6	252,8	310,0	339,8	305,2	270,4	298,3	273,2	304,6	358,4	296,8	343,7	254,8	265,0	275,0	280,3	316,6

Табела 17. (наставак)
Table 17. (continued)

Територија (Region)																		
Колубарска област (Kolubara District)	Мачванска област (Mačva District)	Рашка област (Raška District)	Моравичка област (Moravica District)	Златиборска област (Zlatibor District)	Расинска област (Rasina District)	Шумадијска област (Šumadija District)	Поморавска област (Morava District)	Регион Јужне и Источне Србије (Southern and Eastern Serbia Region)	Браничевска област (Branicevo District)	Полуднавска област (Danube District)	Зачекарска област (Zajecar District)	Борска област (Bor District)	Нишавска област (Nišava District)	Пливска област (Ponj District)	Јабланичка област (Jablanica District)	Топличка област (Toplica District)	Пиротска област (Pirat District)	Централна Србија (Central Serbia)
52,1	46,8	46,1	34,7	29,3	47,8	39,7	44,2	44,0	41,8	51,2	32,2	47,1	54,5	31,7	34,5	31,2	57,1	48,4
35,6	28,8	36,4	25,9	24,5	39,4	36,8	50,4	32,4	25,5	44,7	42,3	25,1	37,3	28,4	34,8	15,0	16,8	40,3
26,8	33,5	26,0	27,4	29,7	25,2	27,1	17,9	23,1	25,3	20,6	17,0	14,3	23,1	14,2	27,9	20,5	52,9	25,3
17,1	11,4	15,1	12,6	14,1	9,2	14,7	17,2	12,3	9,8	18,6	17,4	12,1	13,4	6,9	11,8	2,4	9,3	15,2
13,9	8,4	11,5	10,2	8,3	11,8	8,1	4,9	10,6	10,3	9,7	11,3	23,4	8,6	10,5	8,2	7,2	10,6	10,1
19,1	9,9	9,7	10,8	4,4	8,2	14,8	9,4	13,4	15,1	12,7	18,6	12,8	14,4	12,3	9,5	24,2	0,0	10,6
7,3	7,1	8,1	10,7	7,3	6,7	3,6	8,5	9,2	7,4	12,2	3,7	7,8	11,3	2,9	7,7	21,2	11,8	8,5
9,7	9,7	11,0	5,9	6,8	5,9	5,7	4,7	7,6	3,5	7,7	2,7	9,4	9,7	7,3	9,8	10,4	7,3	7,7
6,5	2,4	4,7	6,9	7,3	5,6	5,9	9,6	5,9	9,5	3,9	11,4	6,2	5,1	4,0	4,6	7,2	4,3	6,4
6,1	5,4	11,7	5,1	8,2	4,9	6,6	12,9	6,3	7,9	3,4	4,1	7,6	9,4	10,7	1,1	2,4	4,2	7,5
68,2	60,9	61,6	47,1	72,7	51,6	60,2	64,2	60,9	52,1	67,4	45,3	55,0	72,0	57,5	63,7	64,9	52,5	68,7
262,3	224,3	241,9	197,5	212,6	216,4	223,2	243,7	225,8	208,3	252,0	206,0	220,9	258,8	186,4	213,5	206,7	226,9	248,8
262,3	221,9	238,5	196,5	212,6	214,7	220,8	241,0	223,0	203,0	249,6	201,5	219,3	257,7	185,0	209,2	201,8	224,6	246,5

Табела 18. Стандардизоване стопе морталитета од рака на популацију света према водећим локализацијама и окрузима код мушкараца, Република Србија, 2022. година
 Table 18. Standardized cancer mortality rates on World population, leading primary sites, males, Republic of Serbia, 2022

Примарне локализације (10-МКБ) Primary sites (ICD-10)	Територија (Region)												Србија - Југ (Serbia-South)	Регион Шумадије и Западне Србије (Sumadija and Western Serbia Region)
	Република Србија (Republic of Serbia)	Србија - Север (Serbia - North)	Београд - регион/област/град (Belgrade, Region, District, City)	Регион Војводине (Vojvodina Region)	Севернобачка област (North Backa District)	Средњобачка област (Middle Banat District)	Севернобанатска област (North Banat District)	Јужнобанатска област (South Banat District)	Западнобачка област (West Backa District)	Јужнобачка област (Backa District)	Сремска област (District)	Јужнобачка област (South)		
Плућа и бронх, (C34) <i>Bronchus & lung</i>	40,2	40,4	45,1	43,8	42,2	43,6	45,4	54,0	45,1	40,8	39,3	36,4	36,0	
Колон и ректум (C18-C20) <i>Colon & rectum</i>	19,0	19,1	18,1	24,2	24,3	26,9	25,8	19,1	25,2	26,3	21,7	16,7	17,0	
Простата (C61) <i>Prostate</i>	10,5	9,4	11,5	10,7	10,2	12,3	13,8	13,2	10,6	8,5	10,6	9,9	10,2	
Панкреас (C25) <i>Pancreas</i>	8,2	8,3	9,1	9,0	11,0	9,0	15,3	9,1	5,7	8,4	8,1	7,5	7,1	
Мокраћна бешика (C67) <i>Bladder</i>	6,4	6,4	7,7	6,7	5,0	7,5	10,4	7,4	7,2	6,0	6,4	5,7	5,6	
Желудац (C16) <i>Stomach</i>	6,3	6,1	6,5	6,5	5,6	5,1	4,7	6,2	6,5	6,9	7,8	6,3	5,8	
Јетра, жучни канали (C22) <i>Liver & intrahepatic bile ducts</i>	5,0	4,7	5,6	5,1	3,4	6,1	6,1	5,4	6,5	4,2	5,4	4,7	4,4	
Усна шупљ. и фаринкс (C00-C10) <i>Mouth and pharynx</i>	4,4	4,7	6,9	3,5	5,0	4,4	4,1	1,7	5,6	3,7	2,2	3,7	3,5	
Мозак (C71) <i>Brain</i>	5,0	5,1	5,6	5,2	4,2	3,2	6,6	5,4	2,8	5,4	7,0	4,5	4,8	
Ларинкс (C32) <i>Larynx</i>	3,7	2,8	3,2	3,1	3,1	3,7	2,4	3,4	2,2	3,4	2,8	4,3	4,1	
Друге локализације <i>Other sites</i>	33,9	33,0	34,9	37,3	31,5	30,7	43,6	42,9	35,4	35,7	40,8	32,0	32,8	
Све локализације (C00-C97) <i>All sites</i>	142,7	140,0	154,3	155,0	145,4	152,6	178,3	167,7	152,8	149,2	152,1	131,9	131,3	
Све локализације без коже (C44) <i>All sites but skin (C44)</i>	141,5	138,7	153,0	153,4	144,2	148,9	175,8	163,8	151,5	148,9	150,7	131,0	130,3	

Табела 19. Стандардизоване стопе морталитета од рака на популацију света према водећим локализацијама и окрузима код жена, Република Србија, 2022. година
 Table 19. Standardized cancer mortality rates on World population, leading primary sites, females, Republic of Serbia, 2022

Примарне локализације (10-МКБ) Primary sites (ICD-10)	Територија (Region)												Србија - Југ (Serbia-South)	Регион Шумадије и Западне Србије (Sumadija and Western Serbia Region)
	Република Србија (Republic of Serbia)	Србија - Север (Serbia - North)	Београд - регион/област/град (Belgrade, Region, District, City)	Регион Војводине (Vojvodina Region)	Севернобачка област (North Backa District)	Средњобачка област (Middle Banat District)	Севернобанатска област (North Banat District)	Јужнобанатска област (South Banat District)	Западнобачка област (West Backa District)	Јужнобачка област (Backa District)	Сремска област (District)	Јужнобачка област (South)		
Дојка (C50) <i>Breast</i>	19,2	19,1	22,3	19,2	24,9	21,6	21,5	17,3	15,5	18,6	19,2	17,6	17,8	
Плућа и бронх (C34) <i>Lung and bronchus</i>	17,5	19,7	21,7	20,3	17,1	21,6	28,9	21,7	20,6	21,8	13,6	14,1	14,4	
Колон и ректум (C18-C20) <i>Colon and rectum</i>	9,9	9,7	8,4	12,4	11,1	15,0	11,5	10,8	15,2	12,7	11,4	9,4	10,1	
Панкреас (C25) <i>Pancreas</i>	5,7	6,1	6,9	6,7	6,9	6,7	6,8	5,5	6,3	7,5	5,9	4,7	4,7	
Оваријум (C56) <i>Ovary</i>	5,3	5,4	5,1	6,1	6,3	5,8	5,1	6,0	5,6	6,5	6,3	4,9	4,6	
Грлић материце (C53) <i>Cervix uteri</i>	5,9	5,0	4,5	5,8	3,2	7,6	7,3	6,1	7,6	5,1	6,4	6,7	5,9	
Мозак (C71) <i>Brain</i>	4,2	4,3	4,7	4,3	2,4	4,6	0,9	2,0	2,8	5,0	7,8	3,9	3,3	
Желудац (C16) <i>Stomach</i>	3,1	2,9	2,9	3,4	2,5	5,3	2,1	3,5	4,3	3,9	1,7	3,1	3,1	
Материца, тело (C54) <i>Corpus uteri</i>	2,8	2,7	3,1	2,8	1,3	2,6	7,1	1,9	4,3	2,8	2,0	2,7	2,7	
Јетра, жучни канали (C22) <i>Liver & intrahepatic bile ducts</i>	2,5	2,6	3,0	2,7	1,5	5,5	1,7	2,2	3,4	1,8	3,9	2,2	2,5	
Друге локализације <i>Other sites</i>	24,5	25,1	29,6	24,9	25,8	29,2	31,0	22,8	30,5	24,9	19,4	21,8	21,8	
Све локализације (C00-C97) <i>All sites</i>	100,7	102,6	112,2	108,5	102,9	125,4	123,9	99,7	116,1	110,6	97,6	91,1	90,9	
Све локализације без коже (C44) <i>All sites but skin (C44)</i>	100,1	102,0	111,5	107,8	102,9	124,0	121,3	97,6	116,1	110,0	97,1	90,5	90,4	

Табела 18. (наставак)
Table 18. (continued)

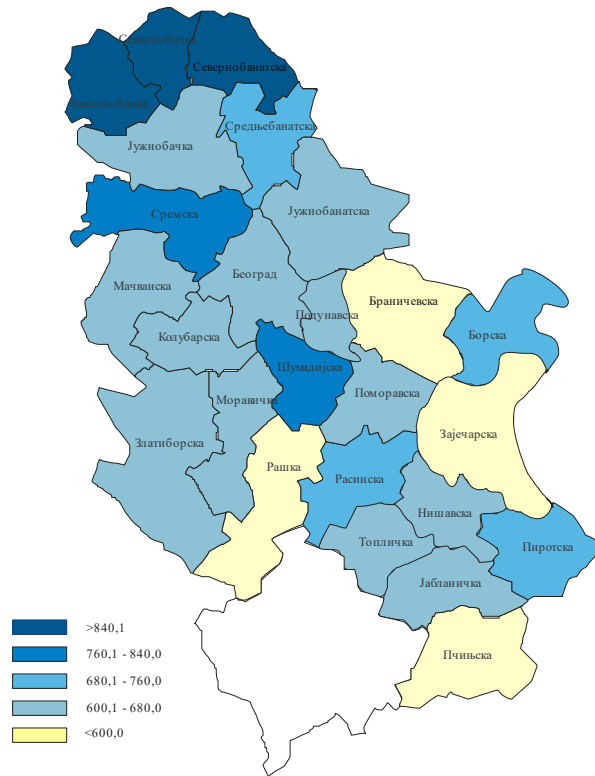
Територија (R e g i o n)																		
Колубарска област (Kolubara District)	Мачванска област (Mačva District)	Рашка област (Raška District)	Моравичка област (Morava District)	Златоборска област (Zlatibor District)	Расинска област (Rasina District)	Шумадијска област (Šumadija District)	Поморавска област (Morava District)	Регион Јужне и Источне Србије (Southern and Eastern Serbia Region)	Браничевска област (Branicevo District)	Полунавска област (Danube District)	Зајечарска област (Zajecar District)	Борска област (Bor District)	Нишавска област (Nišava District)	Пљивска област (Plijevljani District)	Јабланичка област (Jablanica District)	Топличка област (Toplica District)	Пиротска област (Piroćka District)	Централна Србија (Central Serbia)
35,9	41,5	36,8	28,4	27,0	39,0	39,2	39,2	36,9	36,2	40,0	37,1	40,1	40,7	29,3	35,2	38,2	34,3	39,0
19,0	17,7	13,2	15,7	20,2	19,0	17,9	12,3	16,3	16,0	18,7	16,4	14,5	18,2	13,6	11,4	18,8	21,0	17,2
10,0	10,6	7,5	9,3	12,2	13,8	11,6	6,1	9,5	8,1	11,2	16,2	8,0	9,2	8,5	9,4	7,1	9,6	10,4
9,1	6,7	5,8	5,5	6,2	7,3	8,3	9,5	8,0	5,1	9,0	7,5	7,1	9,6	8,5	10,2	3,7	7,3	8,0
5,2	8,0	3,8	4,9	4,7	6,2	4,5	7,7	5,9	4,9	3,5	9,2	3,0	9,5	5,2	3,0	5,5	6,9	6,3
5,4	6,7	7,4	4,6	4,2	5,2	5,2	7,7	6,9	7,2	7,4	6,6	3,7	9,0	7,0	7,8	5,3	2,0	6,3
4,2	3,6	5,4	2,7	4,0	3,0	6,5	5,8	5,2	4,2	2,7	9,4	7,2	4,5	4,1	4,6	11,0	3,8	5,0
3,8	3,1	2,7	3,1	5,2	4,7	2,4	3,1	4,0	1,7	1,8	6,7	4,0	2,3	4,1	7,3	3,1	10,5	4,7
5,8	2,0	2,7	5,6	4,9	10,3	6,1	1,6	4,3	1,9	2,5	2,1	4,4	7,0	3,5	4,4	2,2	7,0	4,9
4,1	3,7	3,6	2,7	5,6	6,0	3,6	2,6	4,6	5,2	4,9	7,4	11,6	3,8	1,6	6,0	1,0	0,5	4,0
33,3	35,3	25,8	29,6	40,1	35,9	33,3	26,1	31,2	29,6	32,9	39,8	32,4	38,1	23,4	25,3	25,3	26,9	32,7
135,9	138,8	114,8	112,3	134,4	150,3	138,6	121,7	132,9	120,2	134,5	158,4	136,0	152,0	108,8	124,6	121,2	130,0	138,3
135,0	137,5	113,3	110,4	133,7	149,7	137,6	120,7	132,1	119,8	133,7	157,5	135,5	151,5	107,6	122,3	121,2	129,4	137,3

Табела 19. (наставак)
Table 19. (continued)

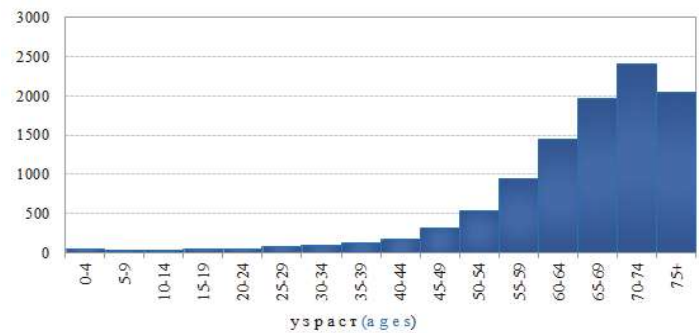
Територија (R e g i o n)																		
Колубарска област (Kolubara District)	Мачванска област (Mačva District)	Рашка област (Raška District)	Моравичка област (Morava District)	Златоборска област (Zlatibor District)	Расинска област (Rasina District)	Шумадијска област (Šumadija District)	Поморавска област (Morava District)	Регион Јужне и Источне Србије (Southern and Eastern Serbia Region)	Браничевска област (Branicevo District)	Полунавска област (Danube District)	Зајечарска област (Zajecar District)	Борска област (Bor District)	Нишавска област (Nišava District)	Пљивска област (Plijevljani District)	Јабланичка област (Jablanica District)	Топличка област (Toplica District)	Пиротска област (Piroćka District)	Централна Србија (Central Serbia)
20,1	19,3	19,7	15,1	13,5	19,3	17,4	19,3	17,4	16,4	19,6	13,8	16,0	23,0	13,9	13,4	11,4	19,4	19,1
18,0	11,0	15,9	11,5	9,0	16,2	14,5	21,6	13,8	8,9	18,4	21,3	12,4	15,5	10,2	15,8	7,5	9,0	16,5
9,5	11,4	10,3	9,7	11,9	10,8	9,2	6,9	8,5	9,3	7,4	5,6	5,1	8,0	5,6	12,0	5,9	19,8	9,0
6,4	3,4	5,6	4,7	4,5	2,9	4,2	7,2	4,7	3,6	6,7	5,1	2,9	5,2	3,4	6,1	1,4	3,4	5,4
7,0	4,3	4,6	5,7	4,1	5,2	4,7	2,3	5,3	5,6	4,7	4,7	12,5	4,5	4,6	4,4	3,5	5,5	5,0
12,3	5,1	5,8	5,8	2,2	5,4	8,0	4,7	7,7	8,8	7,8	8,5	6,6	8,8	7,5	4,7	14,4	0,0	5,9
2,5	3,7	4,4	4,0	3,3	2,2	2,2	3,7	4,7	4,3	4,2	1,8	2,8	6,0	1,8	5,4	10,7	6,0	4,2
3,7	5,5	4,2	2,4	2,8	2,2	2,2	1,6	3,1	1,9	2,6	0,6	3,6	4,6	2,7	3,3	3,6	3,7	3,0
3,6	0,8	2,2	3,5	3,9	2,2	2,4	3,8	2,6	4,0	2,1	7,6	2,3	2,0	1,7	2,2	2,3	1,8	2,8
2,2	2,2	3,2	2,1	2,6	1,5	2,0	4,2	1,8	2,1	1,2	0,9	2,1	2,9	2,7	0,3	0,5	0,9	2,4
24,1	22,9	21,6	17,1	25,5	18,9	19,8	24,3	21,8	18,4	23,0	12,1	18,8	28,3	19,3	23,8	20,1	20,6	24,4
109,5	89,6	97,5	81,5	83,4	86,7	86,7	99,5	91,3	83,3	97,8	82,0	84,9	108,7	73,3	91,5	81,4	90,1	97,9
109,5	88,8	96,6	81,3	83,4	86,2	86,2	98,9	90,6	81,8	97,3	80,8	84,6	108,5	73,0	90,5	80,4	89,4	97,3

Слике 11. Стандардизоване и узрасно-специфичне стопе инциденције и морталитета од свих локализација рака код мушкараца, Република Србија, 2022. година
Figures 11. Standardized and age-specific cancer incidence and mortality rates of all sites, males, Republic of Serbia, 2022

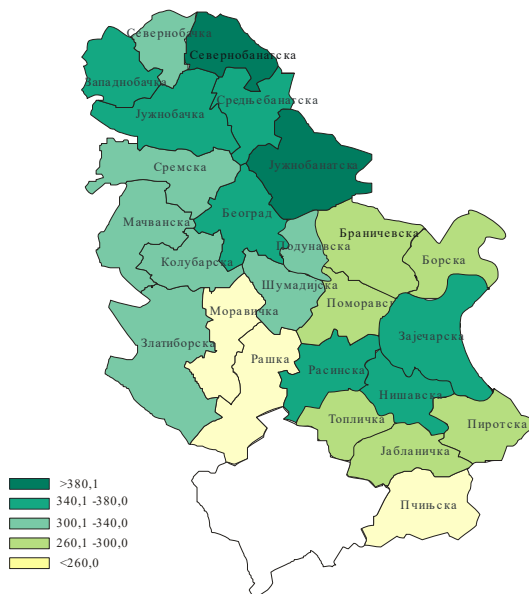
Стандардизоване стопе инциденције
Standardized incidence rates



Узрасно специфичне стопе инциденције од свих локализација рака
Age-specific incidence rates of all cancer sites



Стандардизоване стопе морталитета
Standardized mortality rates

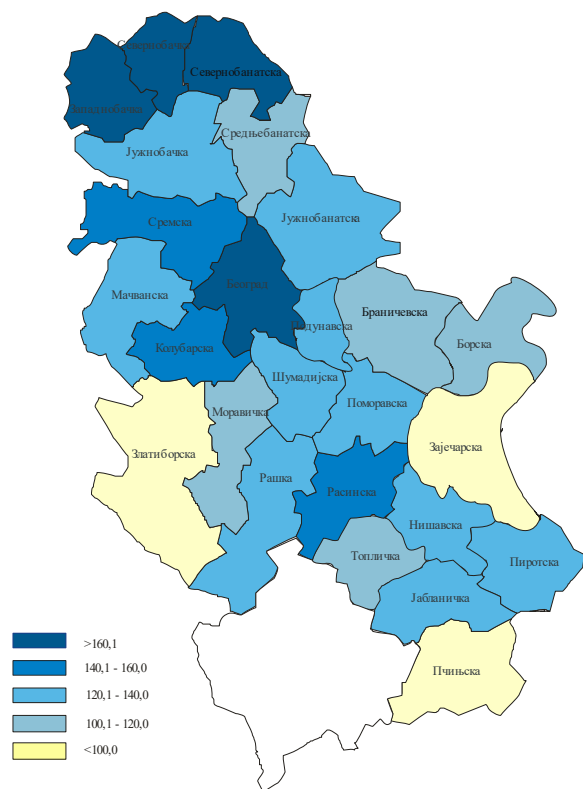


Узрасно специфичне стопе морталитета од рака свих локализација
Age-specific mortality rates of all cancer sites

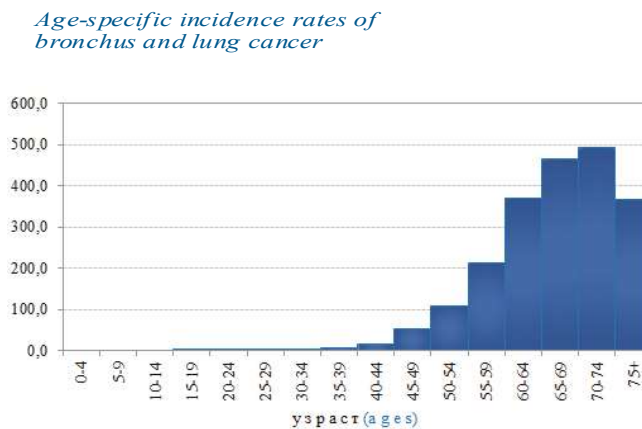


Слике 12. Стандардизоване и узрасно-специфичне стопе инциденције и морталитета од рака бронха и плућа код мушкараца, Република Србија, 202. година
Figures 12. Standardized and age-specific cancer incidence and mortality rates of bronchus and lung cancer, males, Republic of Serbia, 2022

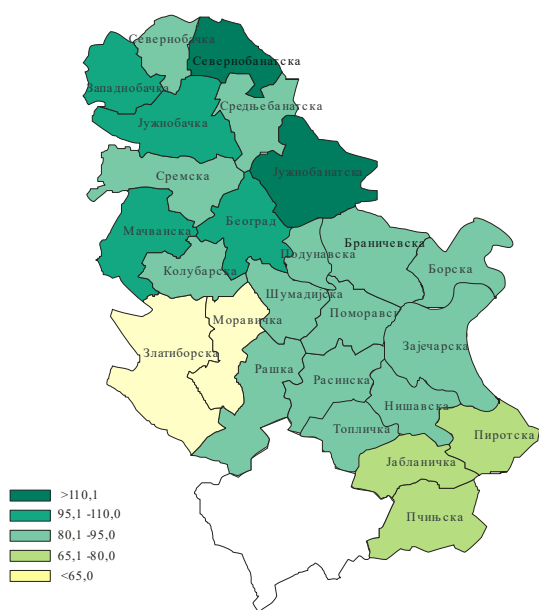
Стандардизоване стопе инциденције
Standardized incidence rates



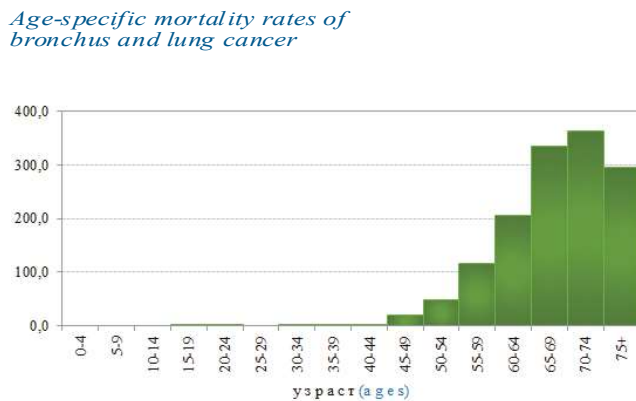
Узрасно специфичне стопе инциденције од рака плућа и бронха
Age-specific incidence rates of bronchus and lung cancer



Стандардизоване стопе морталитета
Standardized mortality rates



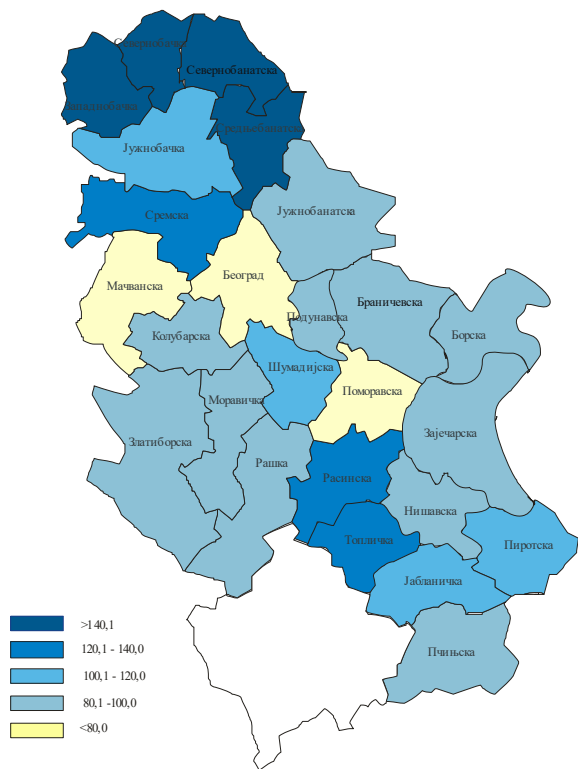
Узрасно специфичне стопе морталитета од рака плућа и бронха
Age-specific mortality rates of bronchus and lung cancer



Слике 13. Стандардизоване и узрасно-специфичне стопе инциденције и морталитета од рака дебелог црева и ректума код мушкараца, Република Србија, 2022. година
Figures 13. Standardized and age-specific cancer incidence and mortality rates of colon and rectum cancer, males, Republic of Serbia, 2022

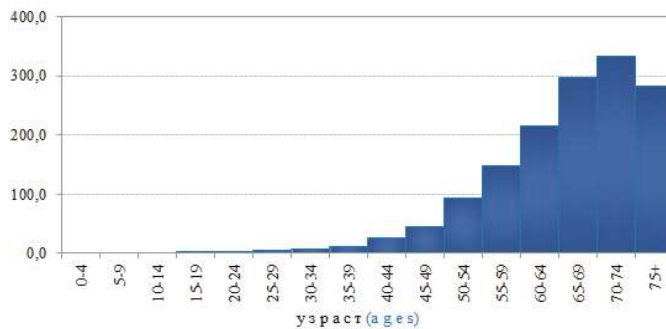
Стандардизоване стопе инциденције

Standardized incidence rates



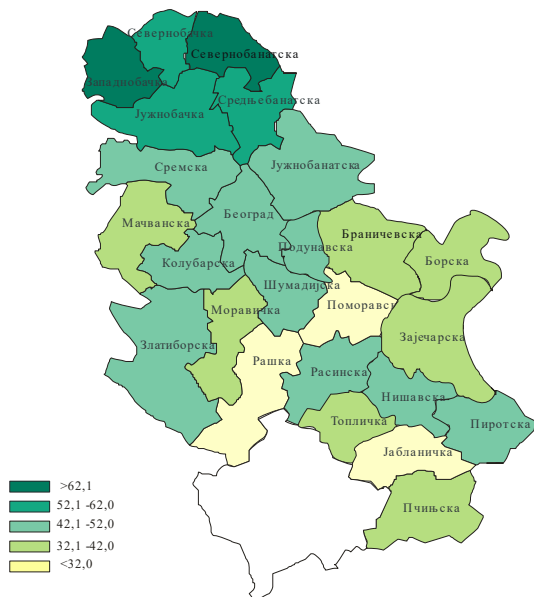
Узрасно специфичне стопе инциденције од рака дебелог црева и ректума

Age-specific incidence rates of colon and rectum cancer



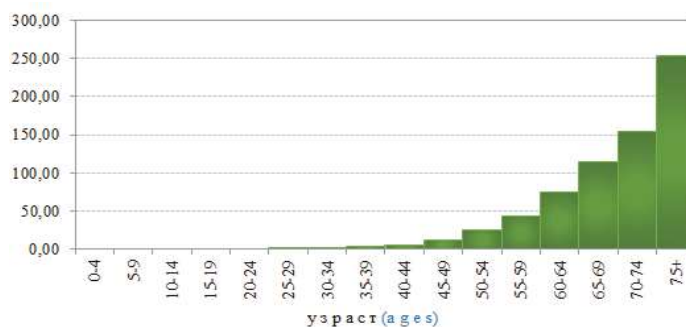
Стандардизоване стопе морталитета

Standardized mortality rates



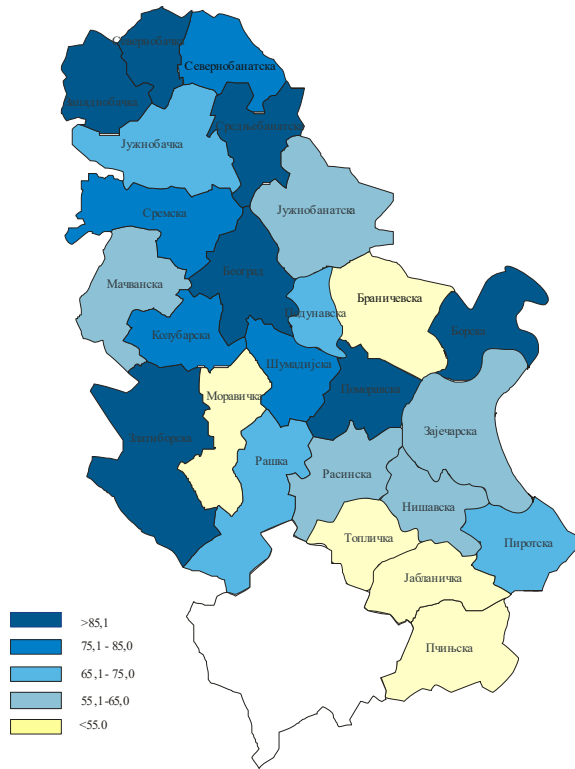
Узрасно специфичне стопе морталитета од рака дебелог црева и ректума

Age-specific mortality rates of colon and rectum cancer

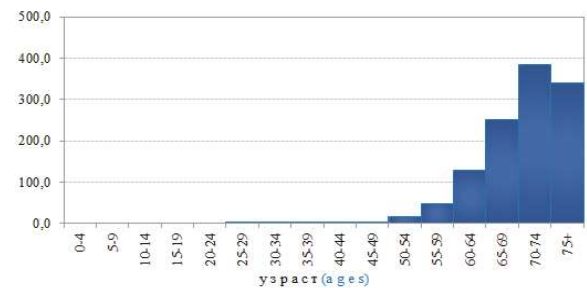


Слике 14. Стандардизоване и узрасно-специфичне стопе инциденције и морталитета од рака простате, Република Србија, 2022. година
Figures 14. Standardized and age-specific cancer incidence and mortality rates of prostate, Republic of Serbia, 2022

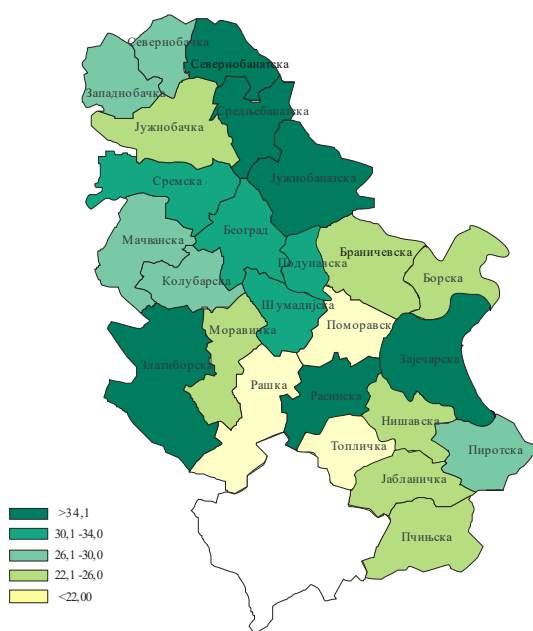
Стандардизоване стопе инциденције
Standardized incidence rates



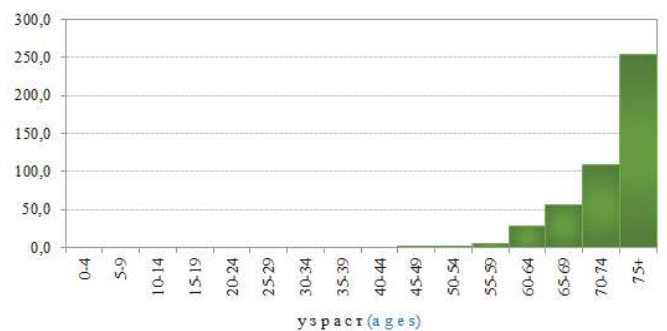
Узрасно специфичне стопе инциденције од рака простате
Age-specific incidence rates of prostate cancer



Стандардизоване стопе морталитета
Standardized mortality rates

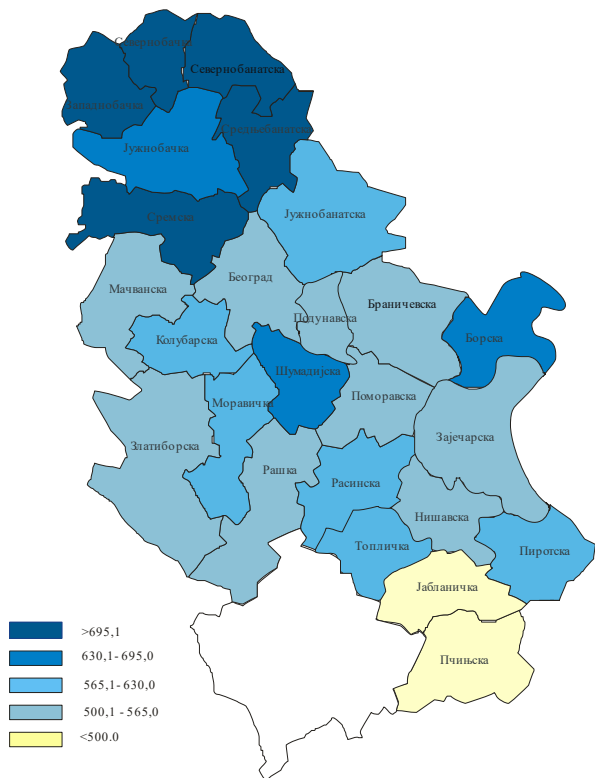


Узрасно специфичне стопе морталитета од рака простате
Age-specific mortality rates of prostate cancer

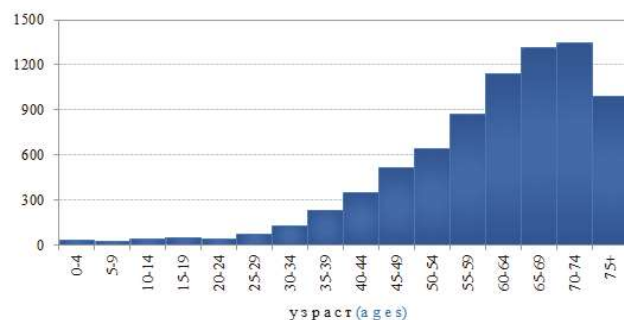


Слике 15. Стандардизоване и узрасно-специфичне стопе инциденције и морталитета од свих локализација рака код жена, Република Србија, 2022. година
Figures 15. Standardized and age-specific cancer incidence and mortality rates of all sites, females, Republic of Serbia, 2022

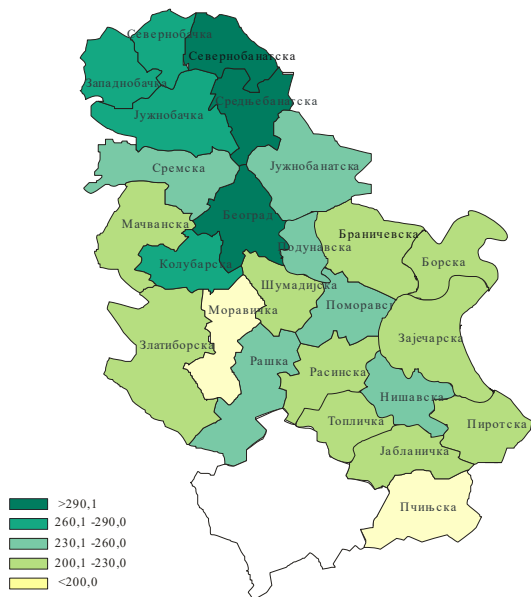
Стандардизоване стопе инциденције
Standardized incidence rates



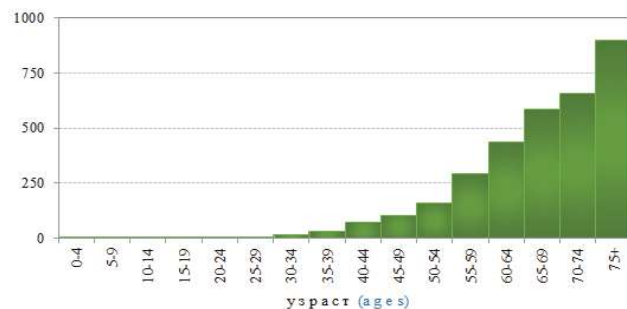
Узрасно специфичне стопе инциденције од рака свих локализација
Age-specific incidence rates of all cancer sites



Стандардизоване стопе морталитета
Standardized mortality rates

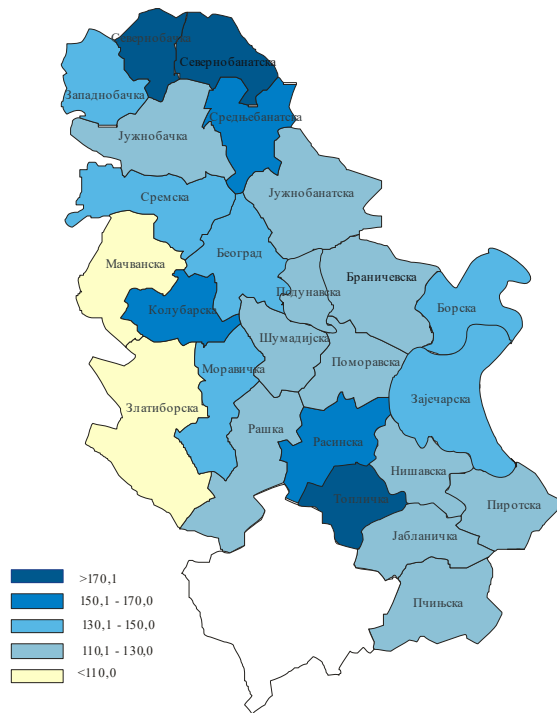


Узрасно специфичне стопе морталитета од рака свих локализација
Age-specific mortality rates of all cancer sites

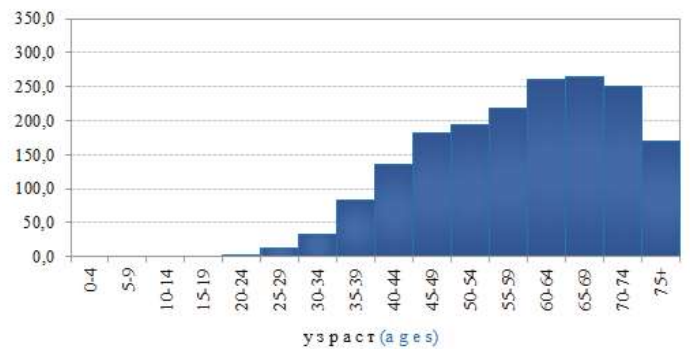


Слике 16. Стандардизоване и узрасно-специфичне стопе инциденције и морталитета од рака дојке код жена, Република Србија, 2022. година
Figures 16. Standardized and age-specific cancer incidence and mortality rates of breast cancer; females, Republic of Serbia, 2022

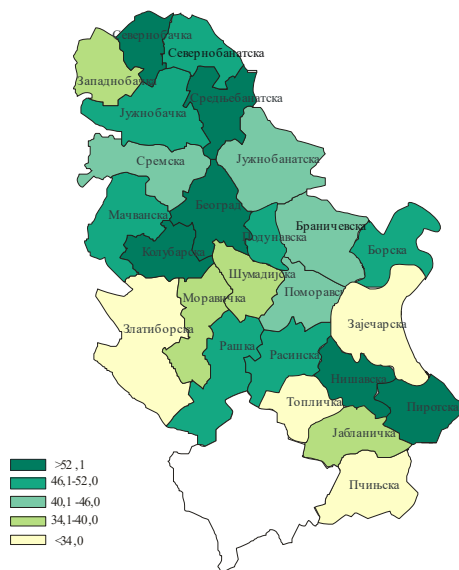
Стандардизоване стопе инциденције
Standardized incidence rates



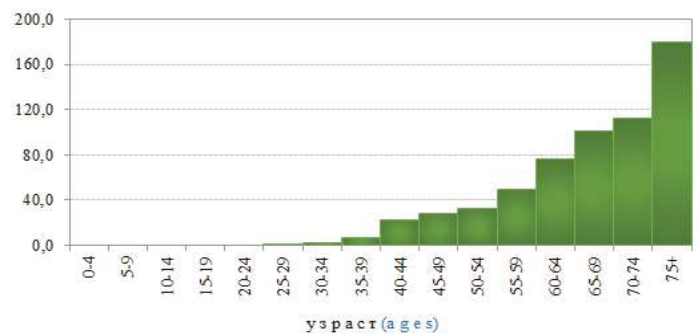
Узрасно специфичне стопе инциденције од рака дојке
Age-specific incidence rates of breast cancer



Стандардизоване стопе морталитета
Standardized mortality rates

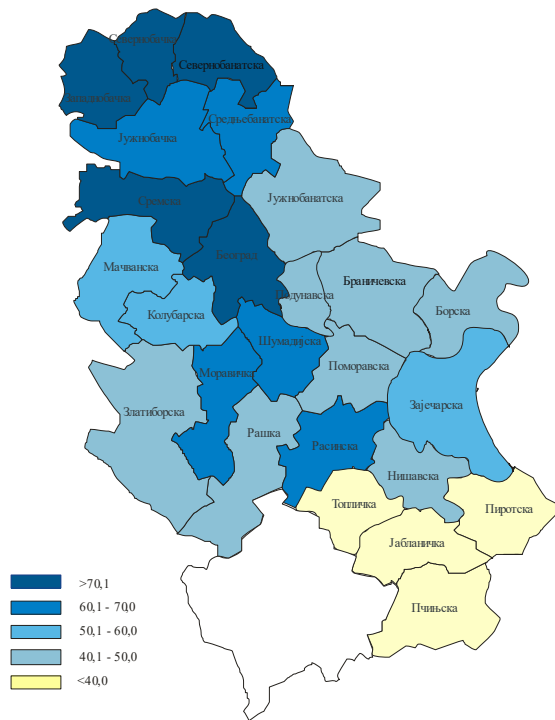


Узрасно специфичне стопе морталитета од рака дојке
Age-specific mortality rates of breast cancer

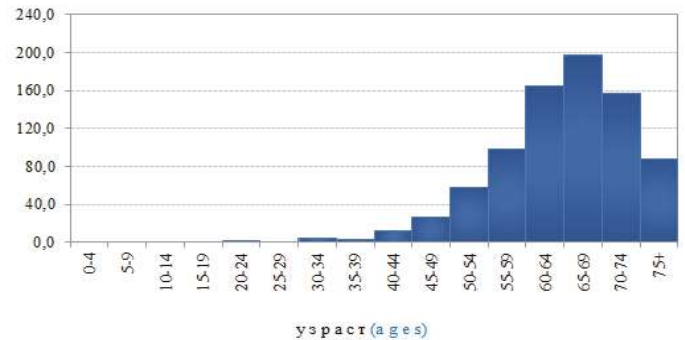


Слике 17. Стандардизоване и узрасно-специфичне стопе инциденције и морталитета од рака бронха и плућа код жена, Република Србија, 2022. година
Figures 17. Standardized and age-specific cancer incidence and mortality rates of bronchus and lung cancer, females, Republic of Serbia, 2022

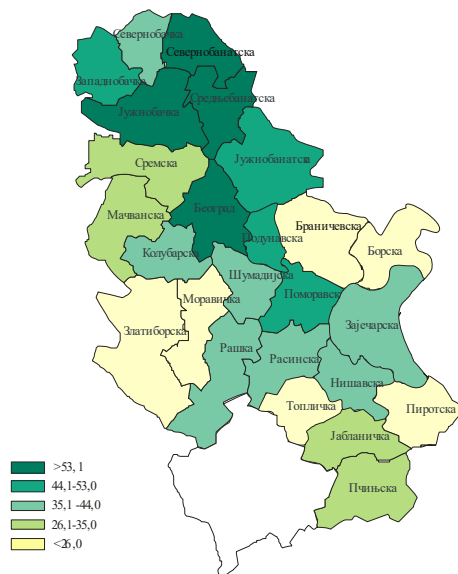
Стандардизоване стопе инциденције
Standardized incidence rates



Узрасно специфичне стопе инциденције од рака плућа и бронха
Age-specific incidence rates of bronchus and lung cancer



Стандардизоване стопе морталитета
Standardized mortality rates

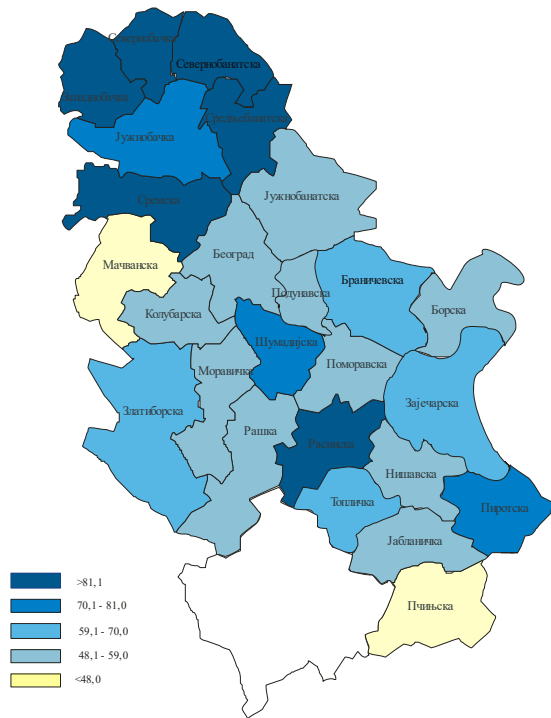


Узрасно специфичне стопе морталитета од рака плућа и бронха
Age-specific mortality rates of bronchus and lung cancer per 100.000

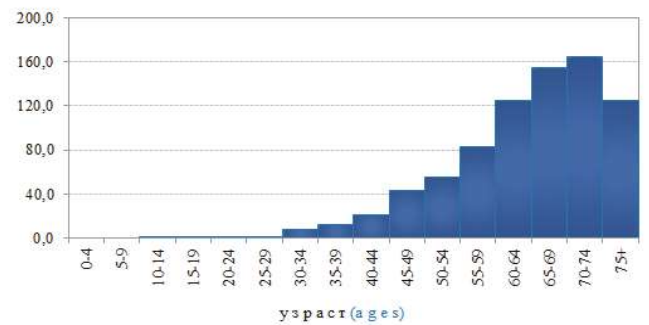


Слике 18. Стандардизоване и узрасно-специфичне стопе инциденције и mortalитета од рака дебелог црева и ректума код жена, Република Србија, 2022. година
Figures 18. Standardized and age-specific cancer incidence and mortality rates of colon and rectum cancer, females, Republic of Serbia, 2022

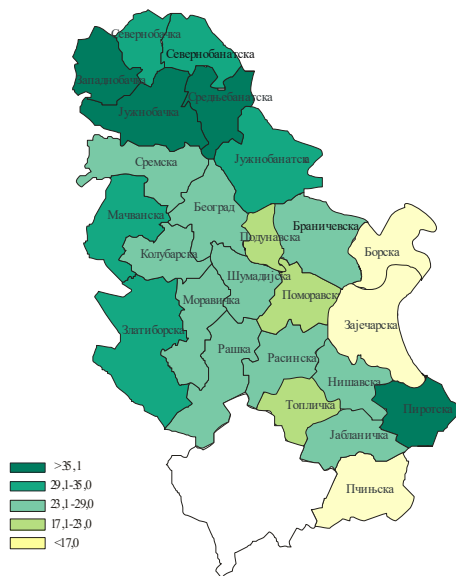
Стандардизоване стопе инциденције
Standardized incidence rates



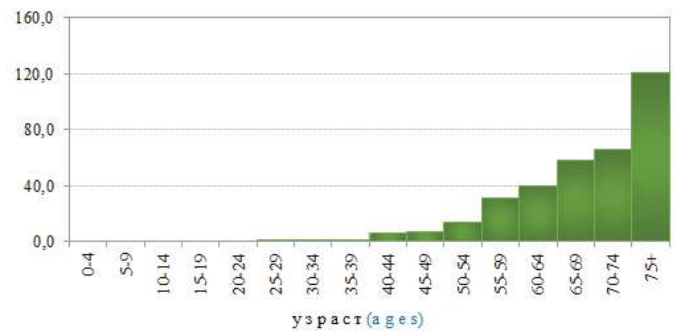
Узрасно специфичне стопе инциденције од рака дебелог црева и ректума
Age-specific incidence rates of colon and rectum cancer



Стандардизоване стопе mortalитета
Standardized mortality rates



Узрасно специфичне стопе mortalитета од рака дебелог црева и ректума
Age-specific mortality rates of colon and rectum cancer



Табела 20. (наставак)

Table 20. (continued)

МКБ-10		ПОЛ	Укупно	У З Р А С Т (Age)																	%
(ICD-10)	Примарна локализација Primary site	SEX	(All)	0-	5-	10-	15-	20-	25-	30-	35-	40-	45-	50-	55-	60-	65-	70-	75+		
Шифра(Code)		М (Male)	22056	61	47	53	76	86	157	170	293	417	738	1204	2048	3241	4539	4624	4302	100,0%	
Укупно (All)		Ж (Female)	19522	40	30	59	74	58	130	251	503	804	1223	1476	2018	2831	3568	3275	3182		
C31	Носни синуси <i>Accessory sinuses</i>	М	32	0	0	0	0	0	1	0	1	1	1	4	3	3	11	5	2	0,1%	
		Ж	15	0	0	1	0	0	1	0	0	0	1	1	1	2	0	5	3	0,1%	
C32	Ларинге <i>Larynx</i>	М	636	0	0	0	0	0	0	1	5	21	36	92	117	158	122	84	8	2,9%	
		Ж	116	0	0	0	0	0	0	1	0	3	4	12	21	32	29	14	0,6%		
C33	Трахеја <i>Trachea</i>	М	9	0	0	0	0	0	0	0	0	0	0	0	0	1	2	2	4	0,0%	
		Ж	3	0	0	0	0	0	0	0	0	0	0	0	0	0	2	1	0	0,0%	
C34	Бронх и плућа <i>Bronchus & lung</i>	М	4505	0	0	0	2	4	1	8	16	41	125	243	458	824	1071	944	768	20,4%	
		Ж	2077	0	0	0	0	1	0	8	7	29	64	131	227	410	536	382	282	10,6%	
C37	Тимус <i>Thymus</i>	М	14	0	0	0	0	0	0	0	1	0	1	2	1	2	3	3	1	0,1%	
		Ж	7	0	0	0	1	0	0	0	0	0	1	1	1	0	2	1	0	0,0%	
C38	Срце, медиастинум, плеура <i>Heart, mediastinum & pleura</i>	М	39	0	0	0	0	1	0	0	2	0	2	3	2	5	8	10	6	0,2%	
		Ж	32	1	0	0	0	2	1	1	3	0	1	1	1	5	8	5	3	0,2%	
C39	Торакс, друге локализације <i>Other & ill-def. in the res.sys.</i>	М	9	0	0	0	0	0	0	0	0	0	0	1	0	2	2	2	2	0,0%	
		Ж	6	0	0	0	0	0	0	0	0	0	0	0	1	1	0	1	3	0,0%	
C40	Кости и зглоб. хрскавине удова <i>Bone & articular cartilage of limbs</i>	М	62	1	1	6	9	4	0	1	3	3	5	4	4	4	8	5	4	0,3%	
		Ж	41	0	3	9	2	0	0	0	2	0	2	2	6	1	7	3	4	0,2%	
C41	Кости и зглоб. хрскав., др. лок. <i>Bone & articular cartilage of other</i>	М	87	2	0	2	3	2	3	0	2	3	6	4	8	12	13	12	15	0,4%	
		Ж	79	0	0	0	3	2	1	3	4	2	5	5	6	12	14	12	10	0,4%	
C43	Кожа, меланом <i>Melanoma of skin</i>	М	376	0	0	0	0	2	3	5	16	22	15	35	41	49	58	75	55	1,7%	
		Ж	347	0	0	0	1	2	6	10	18	26	30	28	35	40	50	56	45	1,8%	
C44	Кожа, други мал. тумори <i>Skin, other malignomas</i>	М	1466	0	0	0	0	0	2	5	12	15	39	68	104	183	240	328	470	6,6%	
		Ж	1235	0	0	0	1	3	3	4	8	23	37	62	98	151	208	252	385	6,3%	
C45	Мезотелиом <i>Mesothelioma</i>	М	34	0	0	0	0	1	0	0	0	2	1	0	0	9	9	5	7	0,2%	
		Ж	16	0	0	0	0	0	0	0	0	2	1	3	1	1	6	1	1	0,1%	
C46	Капосијев сарком <i>Kaposi's sarcoma</i>	М	8	0	0	0	0	0	0	0	0	0	0	0	0	3	0	1	4	0,0%	
		Ж	2	0	0	0	0	0	0	0	0	1	0	0	0	0	0	1	0	0,0%	
C47	Периферни нерви и аут. нер. сис. <i>Peripheral nerves & auton. nerv. sys.</i>	М	5	0	1	0	1	0	0	1	1	0	0	0	0	0	0	1	0	0,0%	
		Ж	14	1	0	0	1	0	0	1	1	1	1	0	2	1	2	3	0	0,1%	
C48	Перитонеум и ретроперитонеум <i>Retroperitoneum & peritoneum</i>	М	41	3	0	0	1	2	3	1	1	1	4	3	3	4	2	6	7	0,2%	
		Ж	66	2	1	0	3	3	2	2	1	1	4	2	7	9	4	11	14	0,3%	
C49	Везивна и мека ткива, други <i>Other connective and soft tissue</i>	М	184	1	0	0	2	8	3	6	9	13	15	11	19	29	20	23	25	0,8%	
		Ж	161	1	2	2	5	0	5	5	8	6	9	10	18	23	23	21	23	0,8%	
C50	Дојка <i>Breast</i>	М	66	0	0	0	0	1	1	0	0	3	7	6	6	8	9	8	17	0,3%	
		Ж	4489	0	0	0	0	1	24	66	186	316	435	443	505	648	715	607	544	23,0%	
C51	Вулва <i>Vulva</i>	Ж	139	0	0	0	0	1	1	0	1	4	7	6	8	16	24	32	39	0,7%	
C52	Вагина <i>Vagina</i>	Ж	40	0	0	0	0	0	0	1	0	2	2	1	3	6	5	10	10	0,2%	
C53	Грлић материце <i>Cervix uteri</i>	Ж	1060	0	0	0	0	1	16	33	78	83	116	117	146	138	126	115	91	5,4%	
C54	Материца, тело <i>Corpus uteri</i>	Ж	872	0	0	0	0	0	1	6	10	22	36	97	119	131	170	163	117	4,5%	
C55	Материца, неозначени део <i>Uterus, unspecified part</i>	Ж	40	0	0	0	0	0	0	0	0	2	1	0	4	7	9	7	10	0,2%	
C56	Јајник <i>Ovary</i>	Ж	742	0	0	1	0	5	9	9	25	28	60	70	73	100	136	127	99	3,8%	
C57	Женски ген.орг., др. неоз. лок. <i>Other & unspec.parts of fem. gen.org.</i>	Ж	34	0	0	0	0	0	0	1	3	0	1	1	3	7	3	8	7	0,2%	
C58	Плацента <i>Placenta</i>	Ж	1	0	0	0	0	0	0	0	0	1	0	0	0	0	0	0	0	0,0%	
C60	Пенис <i>Penis</i>	М	80	0	0	0	0	0	0	1	4	2	6	8	5	11	14	12	17	0,4%	
C61	Простата <i>Prostate</i>	М	2476	0	0	0	0	0	1	1	1	1	11	37	105	288	578	736	717	11,2%	
C62	Тестис <i>Testis</i>	М	283	0	0	0	9	21	49	40	62	47	13	11	6	8	3	8	6	1,3%	
C63	Мушки ген. орг., др. неоз. орг. <i>Other & unspec. male genital organs</i>	М	8	0	0	0	0	0	1	0	0	0	0	0	0	2	1	3	1	0,0%	

Табела 21. (наставак)
Table 21. (continued)

МКБ-10 (ICD-10)	ПОЛ SEX	Нестанд. инц. CR	У З Р А С Т (Age)																Станд.инциденција		
			0-	5-	10-	15-	20-	25-	30-	35-	40-	45-	50-	55-	60-	65-	70-	75+	ASR	ASR-Serbia	
Шифра (Code)	М (Male)	682,4	38,1	28,4	31,8	43,9	50,0	82,5	83,4	128,3	174,9	310,2	538,7	945,4	1454,1	1965,6	2412,8	2045,9	337,7	682,4	
Укупно (All)	Ж (Female)	571,7	26,5	19,2	37,7	45,0	35,1	71,2	126,9	225,3	344,0	513,9	642,9	868,9	1136,9	1315,5	1349,2	988,0	292,2	571,7	
C31	Носни синуси Accessory sinuses	М Ж	1,0 0,4	0,0 0,0	0,0 0,6	0,0 0,0	0,0 0,0	0,5 0,5	0,0 0,0	0,4 0,0	0,4 0,0	0,4 0,4	1,8 0,4	1,4 0,4	1,3 0,8	4,8 0,0	2,6 2,1	1,0 0,9	0,5 0,3	1,0 0,4	
C32	Ларинкс Larynx	М Ж	19,7 3,4	0,0 0,0	0,0 0,0	0,0 0,0	0,0 0,0	0,0 0,0	0,0 0,4	2,1 0,0	8,8 1,3	16,1 1,7	42,5 5,2	52,5 8,4	68,4 11,8	63,7 11,9	39,9 4,3	9,4 1,4	19,7 3,4		
C33	Трахеја Trachea	М Ж	0,3 0,1	0,0 0,0	0,0 0,0	0,0 0,0	0,0 0,0	0,0 0,0	0,0 0,0	0,0 0,0	0,0 0,0	0,0 0,0	0,0 0,0	0,4 0,0	0,9 0,7	1,0 0,4	1,9 0,0	0,1 0,0	0,3 0,1		
C34	Бронх и плућа Bronchus & lung	М Ж	139,4 60,8	0,0 0,0	0,0 0,0	1,2 0,6	2,3 0,0	0,5 0,0	3,9 4,0	7,0 3,1	17,2 12,4	52,5 26,9	108,7 57,1	211,4 97,7	369,7 164,6	463,8 197,6	492,6 157,4	365,2 87,6	64,9 27,0	139,4 60,8	
C37	Тимус Thymus	М Ж	0,4 0,2	0,0 0,0	0,0 0,6	0,0 0,0	0,0 0,0	0,0 0,0	0,0 0,0	0,4 0,0	0,0 0,4	0,9 0,4	0,5 0,4	0,9 0,4	1,3 0,7	1,6 0,4	0,5 0,0	0,2 0,1	0,4 0,2		
C38	Срце, медиастинум, плеура Heart, mediastinum & pleura	М Ж	1,2 0,9	0,0 0,7	0,0 0,0	0,0 1,2	0,6 0,5	0,0 0,5	0,0 1,3	0,9 0,0	0,8 0,4	1,3 0,4	0,9 0,4	2,2 2,0	3,5 2,9	5,2 2,1	2,9 0,9	0,6 0,6	1,2 0,9		
C39	Торакс, друге локализације Other & ill-def. in the res.sys.	М Ж	0,3 0,2	0,0 0,0	0,0 0,0	0,0 0,0	0,0 0,0	0,0 0,0	0,0 0,0	0,0 0,0	0,0 0,0	0,0 0,0	0,4 0,4	0,0 0,4	0,9 0,4	0,9 0,4	1,0 0,9	1,0 0,9	0,1 0,1	0,3 0,2	
C40	Кости и зглоб. хрскавице удова Bone & articular cartilage of limbs	М Ж	1,9 1,2	0,6 0,0	0,6 1,9	3,6 5,7	5,2 1,2	2,3 0,0	0,5 0,0	1,3 0,9	1,3 0,8	2,1 0,9	1,8 2,6	1,8 2,6	1,8 2,6	3,5 2,6	2,6 1,2	1,9 1,2	1,9 1,2	1,9 1,2	
C41	Кости и зглоб. хрскав., др. лок. Bone & articular cartilage of other	М Ж	2,7 2,3	1,2 0,0	0,0 0,0	1,2 1,8	1,7 1,2	1,6 0,5	0,0 1,5	0,9 1,8	1,3 0,9	2,5 2,1	1,8 2,2	3,7 2,6	5,4 4,8	5,6 5,2	6,3 4,9	7,1 3,1	1,8 1,4	2,7 2,3	
C43	Кожа, меланом Melanoma of skin	М Ж	11,6 10,2	0,0 0,0	0,0 0,6	0,0 1,2	1,2 3,3	1,6 5,1	2,5 8,1	7,0 11,1	9,2 12,6	6,3 12,2	15,7 15,1	18,9 16,1	22,0 18,4	25,1 23,1	39,1 14,0	26,2 5,8	6,2 10,2	11,6 10,2	
C44	Кожа, други мал. тумори Skin, other malignomas	М Ж	45,4 36,2	0,0 0,0	0,0 0,0	0,0 0,6	1,1 1,6	2,5 2,0	5,3 3,6	6,3 9,8	16,4 15,5	30,4 27,0	48,0 42,2	82,1 60,6	103,9 76,7	171,2 103,8	223,5 119,5	19,6 14,4	45,4 36,2		
C45	Мезотелиом Mesothelioma	М Ж	1,1 0,5	0,0 0,0	0,0 0,0	0,0 0,0	0,6 0,0	0,0 0,0	0,0 0,0	0,8 0,9	0,4 0,4	0,0 1,3	0,0 0,4	4,0 0,4	3,9 2,2	2,6 0,4	3,3 0,3	0,5 0,3	1,1 0,5		
C46	Капосијев сарком Kaposi's sarcoma	М Ж	0,2 0,1	0,0 0,0	0,0 0,0	0,0 0,0	0,0 0,0	0,0 0,0	0,0 0,0	0,0 0,4	0,0 0,0	0,0 0,0	0,0 0,0	1,3 0,0	0,0 0,0	0,5 0,4	1,9 0,0	0,1 0,0	0,2 0,1		
C47	Периферни нерви и аут. пер. сис. Peripheral nerves & auton. nerv. sys.	М Ж	0,2 0,4	0,0 0,7	0,6 0,0	0,6 0,6	0,0 0,0	0,5 0,5	0,4 0,4	0,4 0,4	0,0 0,0	0,0 0,9	0,0 0,9	0,0 0,4	0,0 0,7	0,5 1,2	0,0 0,2	0,2 0,3	0,2 0,4		
C48	Перитонеум и ретроперитонеум Retroperitoneum & peritoneum	М Ж	1,3 1,9	1,9 1,3	0,0 0,6	0,6 1,8	1,2 1,8	1,6 1,1	0,5 1,0	0,4 0,4	0,4 1,7	1,3 0,9	1,4 3,0	1,8 3,6	0,9 1,5	3,1 4,5	3,3 4,3	1,0 1,4	1,3 1,9		
C49	Везивна и мека ткива, други Other connective and soft tissue	М Ж	5,7 4,7	0,6 0,7	0,0 1,3	0,0 1,3	1,2 3,0	4,7 0,0	1,6 2,7	2,9 2,5	3,9 3,6	5,5 2,6	6,3 3,8	4,9 4,4	8,8 7,8	13,0 9,2	8,7 8,5	12,0 7,1	3,7 3,0	5,7 4,7	
C50	Дојка Breast	М Ж	2,0 131,4	0,0 0,0	0,0 0,0	0,0 0,0	0,6 0,6	0,5 13,1	0,0 33,4	0,0 83,3	1,3 135,2	2,9 182,8	2,7 193,0	2,8 217,4	3,6 260,2	3,9 263,6	4,2 250,1	8,1 168,9	1,1 72,2	2,0 131,5	
C51	Вулва Vulva	Ж	4,1	0,0	0,0	0,0	0,6	0,5	0,0	0,4	1,7	2,9	2,6	3,4	6,4	8,8	13,2	12,1	1,7	4,1	
C52	Вагина Vagina	Ж	1,2	0,0	0,0	0,0	0,0	0,0	0,5	0,0	0,9	0,8	0,4	1,3	2,4	1,8	4,1	3,1	0,5	1,2	
C53	Грлић материце Cervix uteri	Ж	31,0	0,0	0,0	0,0	0,6	8,8	16,7	34,9	35,5	48,7	51,0	62,9	55,4	46,5	47,4	28,3	19,1	31,0	
C54	Материца, тело Corpus uteri	Ж	25,5	0,0	0,0	0,0	0,0	0,5	3,0	4,5	9,4	15,1	42,2	51,2	52,6	62,7	67,2	36,3	12,2	25,5	
C55	Материца, неозначени део Uterus, unspecified part	Ж	1,2	0,0	0,0	0,0	0,0	0,0	0,0	0,0	0,9	0,4	0,0	1,7	2,8	3,3	2,9	3,1	0,5	1,2	
C56	Јајник Ovary	Ж	21,7	0,0	0,0	0,6	0,0	3,0	4,9	4,5	11,2	12,0	25,2	30,5	31,4	40,2	50,1	52,3	30,7	11,4	21,7
C57	Женски ген.орг., др. неоз. лок. Other & unsp. parts of fem. gen.org.	Ж	1,0	0,0	0,0	0,0	0,0	0,0	0,5	1,3	0,0	0,4	0,4	1,3	2,8	1,1	3,3	2,2	0,5	1,0	
C58	Плацента Placenta	Ж	0,0	0,0	0,0	0,0	0,0	0,0	0,0	0,0	0,4	0,0	0,0	0,0	0,0	0,0	0,0	0,0	0,0	0,0	
C60	Пенис Penis	М	2,5	0,0	0,0	0,0	0,0	0,0	0,5	1,8	0,8	2,5	3,6	2,3	4,9	6,1	6,3	8,1	1,3	2,5	
C61	Простата Prostate	М	76,6	0,0	0,0	0,0	0,0	0,5	0,5	0,4	0,4	4,6	16,6	48,5	129,2	250,3	384,1	341,0	30,3	76,6	
C62	Тестис Testis	М	8,8	0,0	0,0	0,0	5,2	12,2	25,7	19,6	27,2	19,7	5,5	4,9	2,8	3,6	1,3	4,2	2,9	8,5	8,8
C63	Мушки ген. орг., др. неоз. орг. Other & unsp. male genital organs	М	0,2	0,0	0,0	0,0	0,0	0,5	0,0	0,0	0,0	0,0	0,0	0,0	0,9	0,4	1,6	0,5	0,1	0,2	

Табела 22. (наставак)
Table 22. (continued)

МКБ-10 (ICD-10) Шифра (Code) Укупно (All)	Примарна локализација Primary site	ПОЛ SEX	Укупно (All)	У З Р А С Т (Age)																% 100,0%
				0-	5-	10-	15-	20-	25-	30-	35-	40-	45-	50-	55-	60-	65-	70-	75+	
				М (Male)	Ж (Female)	8734	4	3	3	4	4	15	33	68	167	250	371	676	1080	
C31	Носни синуси Accessory sinuses	М	17	0	0	0	0	0	0	0	1	1	2	1	1	2	2	3	4	0,2%
		Ж	9	0	0	0	0	0	0	1	0	1	0	1	1	1	0	1	3	0,1%
C32	Ларинге Larynx	М	268	0	0	0	0	0	0	0	2	11	14	30	33	59	52	67	2,5%	
		Ж	44	0	0	0	0	0	0	0	0	0	1	1	6	7	8	15	0,5%	
C33	Трахеја Trachea	М	10	0	0	0	0	0	0	0	0	0	0	0	0	2	3	2	3	0,1%
		Ж	4	0	0	0	0	0	0	0	0	0	1	0	0	0	1	1	1	0,0%
C34	Бронх и плућа Bronchus & lung	М	2972	0	0	0	1	1	0	1	7	6	50	110	251	459	772	694	620	28,0%
		Ж	1462	0	0	0	0	1	0	1	6	12	32	69	142	241	368	307	283	16,7%
C37	Тимус Thymus	М	2	0	0	0	0	0	0	0	0	0	0	0	0	1	0	1	0	0,0%
		Ж	1	0	0	0	0	0	0	0	0	0	0	0	0	1	0	0	0	0,0%
C38	Срце, медиастиnum, плеура Heart, mediastinum & pleura	М	28	0	0	0	0	1	0	0	0	1	0	3	3	2	8	5	5	0,3%
		Ж	17	1	0	0	0	0	0	0	0	0	1	0	3	4	3	4	1	0,2%
C39	Торакс, друге локализације Other & ill-def. in the res.sys.	М	6	0	0	0	0	0	0	0	1	1	0	0	1	2	0	1	0	0,1%
		Ж	5	0	0	0	0	0	0	0	0	0	0	0	1	1	1	1	1	0,1%
C40	Кости и зглоб. хрскавице удова Bone & articular cartilage of limbs	М	14	0	0	0	1	0	0	0	1	1	0	2	1	2	1	2	3	0,1%
		Ж	8	0	0	0	0	0	0	0	0	1	1	0	0	0	1	2	3	0,1%
C41	Кости и зглоб. хрскав., др. лок. Bone & articular cartilage of other	М	47	0	0	0	1	0	0	0	0	0	4	0	8	8	4	6	16	0,4%
		Ж	25	0	0	0	1	1	0	1	0	0	1	2	2	1	4	8	4	0,3%
C43	Кожа, меланом Melanoma of skin	М	153	0	0	0	0	0	0	1	4	6	10	8	10	19	19	33	43	1,4%
		Ж	103	0	0	0	0	0	0	0	2	3	9	4	8	12	15	23	27	1,2%
C44	Кожа, други мал. тумори Skin, other malignomas	М	97	0	0	0	0	0	2	0	0	2	4	2	3	5	3	12	64	0,9%
		Ж	89	0	0	0	0	0	1	0	0	0	1	0	1	1	5	5	75	1,0%
C45	Мезотелиом Mesothelioma	М	16	0	0	0	0	0	0	0	0	0	1	0	1	5	3	3	3	0,2%
		Ж	7	0	0	0	0	0	0	0	0	0	0	0	0	0	2	1	4	0,1%
C46	Капосијева сарком Kaposi's sarcoma	М	1	0	0	0	0	0	0	0	0	0	0	0	0	0	0	0	0	0,0%
		Ж	0	0	0	0	0	0	0	0	0	0	0	0	0	0	0	0	0	0,0%
C47	Периферни нерви и аут. нер. сис. Peripheral nerves & auton. nerv. sys.	М	3	0	0	1	0	0	0	0	0	1	0	0	0	0	0	0	1	0,0%
		Ж	4	0	0	0	0	0	0	1	0	0	0	0	2	1	0	0	0	0,0%
C48	Перитонеум и ретроперитонеум Retroperitoneum & peritoneum	М	24	0	0	0	0	0	0	0	0	0	1	1	2	4	6	4	6	0,2%
		Ж	42	0	0	0	0	0	0	0	0	1	1	0	2	4	9	8	17	0,5%
C49	Везивна и мека ткива, други Other connective and soft tissue	М	65	1	0	0	1	3	2	2	1	4	3	3	6	11	7	5	16	0,6%
		Ж	47	0	0	0	1	0	0	2	1	1	4	1	5	3	9	6	14	0,5%
C50	Дојка Breast	М	19	0	0	0	0	0	0	0	0	0	0	0	2	3	5	4	5	0,2%
		Ж	1646	0	0	0	0	0	1	5	14	53	66	76	116	189	275	272	579	18,8%
C51	Вулва Vulva	Ж	71	0	0	0	0	0	0	0	0	0	1	1	5	3	13	12	36	0,8%
C52	Вагина Vagina	Ж	16	0	0	0	0	0	0	0	0	1	0	1	3	1	3	3	4	0,2%
C53	Грлић матереце Cervix uteri	Ж	404	0	0	0	0	0	2	2	15	27	21	29	48	65	59	56	80	4,6%
C54	Материца, тело Corpus uteri	Ж	264	0	0	0	0	1	0	0	0	1	2	14	11	39	52	53	91	3,0%
C55	Материца, неозначени део Uterus, unspecified part	Ж	22	0	0	0	0	0	0	0	1	0	0	0	0	3	6	4	8	0,3%
C56	Јајник Ovary	Ж	414	0	0	0	0	0	0	2	4	8	10	38	51	54	87	71	89	4,7%
C57	Женски ген.орг., др. неоз. лок. Other & unspec.parts of fem. gen.org.	Ж	26	0	0	0	0	0	0	0	0	2	1	2	2	2	1	4	12	0,3%
C58	Плацента Placenta	Ж	0	0	0	0	0	0	0	0	0	0	0	0	0	0	0	0	0	0,0%
C60	Пенис Penis	М	24	0	0	0	0	0	0	0	0	0	0	2	0	2	4	6	10	0,2%
C61	Простата Prostate	М	955	0	0	0	0	0	0	0	0	0	4	5	11	64	129	207	535	9,0%
C62	Тестис Testis	М	26	0	0	0	0	0	3	2	6	3	2	1	2	2	2	1	0	0,2%
C63	Мушки ген.орг., др. неоз. орг. Other & unspec. male genital organs	М	6	0	0	0	0	0	0	1	0	0	1	0	0	0	1	0	3	0,1%

Табела 23. Нестандардизоване и стандардизоване стопе морталитета од рака, према примарној локализацији, узрасту и полу, Република Србија, 2022. година
Table 23. Crude and standardized cancer mortality rates by primary site, age and sex, Republic of Serbia, 2022

МКБ-10 (ICD-10) Примарна локализација Primary site	ПОЛ SEX	Нестанд. морт. CR	У З Р А С Т (Age)																	Станд.морталитет	
			0-	5-	10-	15-	20-	25-	30-	35-	40-	45-	50-	55-	60-	65-	70-	75+	ASR	ASR - Serbia	
Шифра (Code)	М (Male)	328,5	1,2	3,0	1,2	5,2	5,2	11,6	14,2	24,5	38,6	96,3	184,3	361,0	605,7	927,6	1175,1	1532,8	142,7	328,5	
Укупно (All)	Ж (Female)	255,8	2,7	1,9	1,9	2,4	2,4	8,2	16,7	30,5	71,4	105,1	161,6	291,1	433,7	582,9	655,9	895,2	100,7	255,8	
C00	Усна Lip	М Ж	0,4 0,3	0,0 0,0	0,0 0,0	0,0 0,0	0,0 0,0	0,0 0,0	0,0 0,0	0,0 0,0	0,0 0,0	0,0 0,0	0,0 0,0	0,0 0,0	0,4 0,0	0,4 0,0	0,5 0,8	4,3 2,2	0,1 0,1	0,4 0,3	
C01	Језик, корен Base of tongue	М Ж	0,8 0,2	0,0 0,0	0,0 0,0	0,0 0,0	0,0 0,0	0,0 0,0	0,0 0,0	0,4 0,0	0,0 0,0	0,4 0,0	0,4 0,0	1,8 0,4	2,2 0,8	0,9 0,0	3,1 0,0	2,4 1,2	0,4 0,1	0,8 0,2	
C02	Језик, други делови Tongue, other & unspecified parts	М Ж	2,1 0,8	0,0 0,0	0,0 0,0	0,0 0,0	0,5 0,0	0,0 0,0	0,0 0,0	0,0 0,4	0,0 0,0	2,1 0,4	2,7 0,4	4,2 1,3	2,7 1,2	5,6 1,5	5,7 0,8	7,6 4,3	1,0 0,3	2,1 0,8	
C03	Десни Gum	М Ж	0,2 0,2	0,0 0,0	0,0 0,0	0,0 0,0	0,0 0,0	0,0 0,0	0,0 0,0	0,0 0,0	0,0 0,0	0,0 0,0	0,0 0,0	0,5 0,4	0,4 0,4	1,0 0,0	0,5 1,6	0,5 0,1	0,1 0,1	0,2 0,2	
C04	Под уста Floor of mouth	М Ж	0,7 0,2	0,0 0,0	0,0 0,0	0,0 0,0	0,0 0,0	0,0 0,0	0,0 0,0	0,0 0,0	0,0 0,0	0,0 0,0	0,4 0,0	0,4 0,0	2,3 0,4	2,2 0,0	1,3 0,8	2,6 0,9	1,4 0,1	0,3 0,2	
C05	Непце Palate	М Ж	0,2 0,9	0,0 0,0	0,0 0,0	0,0 0,0	0,0 0,0	0,0 0,0	0,0 0,0	0,0 0,0	0,0 0,0	0,0 1,3	0,0 0,4	0,5 0,0	0,4 3,6	0,4 2,6	1,6 2,9	1,6 0,4	0,5 0,9	0,2 0,9	
C06	Уста, други делови Mouth, other & unspecified parts	М Ж	1,8 0,5	0,0 0,0	0,0 0,0	0,0 0,0	0,0 0,0	0,5 0,0	0,0 0,4	0,0 0,0	0,4 0,0	0,0 0,0	0,0 0,0	1,8 0,9	0,9 1,3	3,0 0,7	16,2 1,6	2,5 2,5	0,7 0,2	1,8 0,5	
C07	Паротидна жлезда Parotid gland	М Ж	1,0 0,6	0,0 0,0	0,0 0,0	0,0 0,0	0,0 0,0	0,0 0,0	0,4 0,0	0,4 0,0	0,4 0,4	0,0 0,4	1,8 0,0	1,8 0,8	4,3 0,7	2,1 1,6	2,9 2,8	0,5 0,2	1,0 0,6		
C08	Пљувачна жлезда Other & unspec. major salivary gl.	М Ж	0,6 0,5	0,0 0,0	0,0 0,0	0,0 0,0	0,0 0,0	0,0 0,0	0,0 0,0	0,0 0,0	0,0 0,0	0,0 0,0	0,4 0,0	0,5 0,0	1,3 0,4	0,9 1,1	3,1 1,6	3,8 2,8	0,3 0,1	0,6 0,5	
C09	Крајњик Tonsil	М Ж	0,8 0,1	0,0 0,0	0,0 0,0	0,0 0,0	0,0 0,0	0,0 0,0	0,0 0,0	0,4 0,0	0,4 0,0	0,4 0,4	0,9 0,4	3,1 0,0	3,0 0,7	1,6 0,0	2,4 0,3	0,4 0,1	0,8 0,1		
C10	Орофарингс Oropharynx	М Ж	1,0 0,3	0,0 0,0	0,0 0,0	0,0 0,0	0,0 0,0	0,0 0,0	0,0 0,0	0,0 0,4	0,0 0,4	0,8 0,4	2,2 0,4	2,8 0,0	2,2 0,0	1,7 0,4	3,1 1,6	1,9 0,1	0,5 0,1	1,0 0,3	
C11	Насофарингс Nasopharynx	М Ж	0,7 0,1	0,0 0,0	0,0 0,0	0,0 0,0	0,0 0,0	0,5 0,0	0,9 0,0	0,4 0,0	1,3 0,0	1,3 0,4	0,5 0,4	1,3 0,4	2,2 0,0	1,0 0,8	1,0 0,3	0,4 0,1	0,7 0,1		
C12	Пириморфни синус Pyiform sinus	М Ж	0,1 0,0	0,0 0,0	0,0 0,0	0,0 0,0	0,0 0,0	0,0 0,0	0,0 0,0	0,0 0,0	0,0 0,0	0,0 0,0	0,0 0,0	0,0 0,0	0,0 0,0	0,5 0,0	0,5 0,0	0,0 0,0	0,1 0,0		
C13	Хипофарингс Hypopharynx	М Ж	1,3 0,2	0,0 0,0	0,0 0,0	0,0 0,0	0,0 0,0	0,0 0,0	0,0 0,0	0,0 0,0	0,0 0,0	0,0 2,7	2,3 0,4	1,3 0,4	4,8 1,1	4,2 0,0	3,8 0,0	0,6 0,1	1,3 0,2		
C14	Усне, уста, ждрело, други делови Other and ill def. sites in the lip, oral cavity & pharynx	М Ж	0,4 0,1	0,0 0,0	0,0 0,0	0,0 0,0	0,0 0,0	0,0 0,0	0,0 0,0	0,0 0,0	0,0 0,0	0,0 0,0	0,0 0,0	1,3 0,8	0,5 0,0	1,3 0,0	0,4 0,0	1,9 0,0	0,2 0,1		
C15	Једњак Oesophagus	М Ж	5,6 1,5	0,0 0,0	0,0 0,0	0,0 0,0	0,0 0,0	0,0 0,0	0,0 0,0	2,5 0,0	1,3 0,4	6,3 0,9	8,8 2,6	17,5 2,8	15,2 4,1	18,8 4,1	14,3 4,7	2,7 0,6	5,6 1,5		
C16	Желудац Stomach	М Ж	14,3 7,9	0,0 0,0	0,0 0,0	0,0 0,0	0,0 0,0	0,5 1,5	1,3 0,9	1,7 1,7	4,2 4,6	11,2 7,8	20,8 7,8	28,3 11,2	37,7 15,1	50,1 19,0	61,3 31,0	6,3 3,1	14,3 7,9		
C17	Танко црево Small intestine	М Ж	1,1 0,8	0,0 0,0	0,0 0,0	0,0 0,0	0,0 0,0	0,0 0,0	0,0 0,0	0,0 0,0	0,0 0,0	0,0 0,0	0,9 0,9	4,0 0,4	2,2 2,2	3,7 2,9	6,2 3,4	0,5 0,2	1,1 0,8		
C18	Дебело црево Colon	М Ж	24,4 16,7	0,0 0,0	0,0 0,0	0,0 0,0	1,6 0,5	0,5 0,5	0,9 0,9	3,8 3,9	5,9 2,9	12,5 7,0	21,7 16,8	37,7 22,1	61,1 35,4	83,5 40,0	141,7 77,0	10,1 5,8	24,4 16,7		
C19	Ректосигмоидни прелаз Rectosigmoid junction	М Ж	2,4 1,8	0,0 0,0	0,0 0,0	0,0 0,0	0,0 0,0	0,0 0,0	0,0 0,0	0,8 1,3	0,8 1,7	0,9 3,0	1,8 3,6	4,5 1,8	7,4 4,5	8,9 4,5	11,9 7,5	1,0 0,7	2,4 1,8		
C20	Ректум Rectum	М Ж	18,5 9,1	0,0 0,0	0,0 0,0	0,0 0,0	0,0 0,0	0,0 0,5	1,8 0,4	0,8 2,1	5,5 2,9	11,6 4,8	20,3 11,2	32,3 13,7	46,3 20,6	61,6 21,0	100,8 36,6	7,8 3,4	18,5 9,1		
C21	Анус и анални канал Anus & anal canal	М Ж	1,1 0,9	0,0 0,0	0,0 0,0	0,0 0,0	0,0 0,0	0,0 0,0	0,0 0,0	0,0 0,4	0,0 0,0	0,0 0,0	0,9 0,9	1,8 0,8	0,4 1,8	3,5 1,6	4,3 4,7	0,4 0,3	1,1 0,9		
C22	Јетра, жучни канали Liver & intrahepatic bile ducts	М Ж	11,6 7,5	0,0 0,0	0,0 0,0	0,0 0,0	0,0 0,0	1,5 0,0	0,4 1,3	1,3 2,1	3,4 1,7	6,3 3,9	11,1 8,8	24,7 16,2	32,0 21,8	45,4 34,8	49,9 2,5	5,0 2,5	11,6 7,5		
C23	Жучна кеса Gallbladder	М Ж	1,1 1,7	0,0 0,0	0,0 0,0	0,0 0,0	0,0 0,0	0,0 0,0	0,0 0,0	0,4 0,0	0,0 0,0	0,9 0,4	1,4 2,2	4,0 2,4	4,3 3,3	2,1 4,9	3,8 7,5	0,5 0,6	1,1 1,7		
C24	Жучни канали, други делови Biliary tract, other & unspec. parts	М Ж	2,2 1,9	0,0 0,0	0,0 0,0	0,0 0,0	0,0 0,0	0,0 0,0	0,4 0,0	0,0 0,0	0,4 0,0	1,8 0,9	1,4 1,3	4,0 2,0	4,3 2,9	7,8 5,8	13,8 9,6	0,9 0,6	2,2 1,9		
C25	Панкреас Pancreas	М Ж	18,5 16,1	0,0 0,0	0,0 0,0	0,0 0,0	0,0 0,0	0,0 0,0	1,3 0,9	2,9 0,4	8,0 5,5	11,6 7,0	25,4 15,9	39,9 24,5	52,4 39,5	64,7 47,0	72,8 62,1	8,2 5,7	18,5 16,1		
C26	Орг. за вар., нед. одређ. лок. Other & ill-defined digestive organs	М Ж	0,4 0,3	0,0 0,0	0,0 0,0	0,0 0,0	0,0 0,0	0,5 0,0	0,0 0,0	0,0 0,0	0,0 0,0	0,0 0,4	0,4 0,0	0,5 0,4	0,0 0,4	1,0 1,2	3,3 1,6	0,2 0,1	0,4 0,3		
C30	Носна шупљина и средње уво Nasal cavity & middle ear	М Ж	0,4 0,2	0,0 0,0	0,0 0,0	0,0 0,0	0,0 0,0	0,0 0,0	0,0 0,0	0,0 0,0	0,0 0,0	0,0 0,0	1,3 0,9	0,0 0,0	0,0 0,4	1,0 0,0	3,3 1,6	0,2 0,1	0,4 0,2		

Табела 23. (наставак)
Table 23. (continued)

МКБ-10 (ICD-10)	ПОЛ SEX	Нестанд. морт. CR	У З Р А С Т (Age)																	Станд.морталитет	
			0-	5-	10-	15-	20-	25-	30-	35-	40-	45-	50-	55-	60-	65-	70-	75+	ASR	ASR - Serbia	
Шифра (Code)	М (Male)	328,5	1,2	3,0	1,2	5,2	5,2	11,6	14,2	24,5	38,6	96,3	184,3	361,0	605,7	927,6	1175,1	1532,8	142,7	328,5	
Укупно (All)	Ж (Female)	255,8	2,7	1,9	1,9	2,4	2,4	8,2	16,7	30,5	71,4	105,1	161,6	291,1	433,7	582,9	655,9	895,2	100,7	255,8	
C31	Носни синуси Accessory sinuses	М Ж	0,5 0,3	0,0 0,0	0,0 0,0	0,0 0,0	0,0 0,0	0,0 0,0	0,0 0,0	0,0 0,0	0,4 0,4	0,4 0,4	0,8 0,0	0,4 0,4	0,5 0,4	0,9 0,4	0,9 0,4	1,6 0,4	1,9 0,9	0,3 0,1	0,5 0,3
C32	Ларинкс Larynx	М Ж	8,3 1,3	0,0 0,0	0,0 0,0	0,0 0,0	0,0 0,0	0,0 0,0	0,0 0,0	0,0 0,0	0,8 0,0	4,6 0,4	6,3 0,4	13,8 2,6	14,8 2,8	25,6 2,9	27,1 2,5	31,9 4,7	3,7 0,5	8,3 1,3	
C33	Трахеја Trachea	М Ж	0,3 0,1	0,0 0,0	0,0 0,0	0,0 0,0	0,0 0,0	0,0 0,0	0,0 0,0	0,0 0,0	0,0 0,0	0,0 0,4	0,0 0,0	0,0 0,0	0,9 0,0	1,3 0,4	1,0 0,4	1,4 0,3	0,1 0,1	0,3 0,1	
C34	Бронх и плућа Bronchus & lung	М Ж	92,0 42,8	0,0 0,0	0,0 0,0	0,6 0,6	0,6 0,0	0,0 0,5	3,1 2,7	2,5 5,1	21,0 13,4	49,2 30,1	115,9 61,1	205,9 96,8	334,3 135,7	362,1 126,5	294,9 87,9	40,2 17,5	92,0 42,8		
C37	Тимус Thymus	М Ж	0,1 0,0	0,0 0,0	0,0 0,0	0,0 0,0	0,0 0,0	0,0 0,0	0,0 0,0	0,0 0,0	0,0 0,0	0,0 0,0	0,0 0,0	0,0 0,4	0,0 0,0	0,4 0,0	0,5 0,0	0,0 0,0	0,0 0,0	0,0 0,0	
C38	Срце, медиастинум, плеура Heart, mediastinum & pleura	М Ж	0,9 0,5	0,0 0,7	0,0 0,0	0,0 0,0	0,6 0,0	0,0 0,0	0,0 0,0	0,4 0,0	0,0 0,0	0,4 0,4	0,0 0,0	1,3 1,3	1,4 1,6	0,9 1,6	3,5 1,1	2,6 1,6	2,4 0,3	0,4 0,3	0,9 0,5
C39	Торакс, друге локализације Other & ill-def. in the res.sys.	М Ж	0,2 0,1	0,0 0,0	0,0 0,0	0,0 0,0	0,0 0,0	0,0 0,0	0,0 0,0	0,4 0,0	0,4 0,0	0,0 0,0	0,0 0,0	0,5 0,4	0,9 0,4	0,0 0,4	0,5 0,4	0,0 0,4	0,0 0,3	0,1 0,1	0,2 0,1
C40	Кости и зглоб. хрскавице удова Bone & articular cartilage of limbs	М Ж	0,4 0,2	0,0 0,0	0,0 0,0	0,6 0,0	0,0 0,0	0,0 0,0	0,0 0,0	0,4 0,4	0,4 0,0	0,0 0,4	0,9 0,0	0,5 0,0	0,9 0,4	0,4 0,8	1,0 0,9	1,4 0,9	0,3 0,1	0,4 0,2	
C41	Кости и зглоб. хрскав., др. лок. Bone & articular cartilage of other	М Ж	1,5 0,7	0,0 0,0	0,0 0,0	0,6 0,6	0,0 0,0	0,0 0,5	0,0 0,0	0,0 0,0	0,0 0,4	0,0 0,9	1,7 0,9	3,7 0,4	3,6 1,5	1,7 3,3	3,1 1,2	7,6 1,2	0,7 0,4	1,5 0,7	
C43	Кожа, меланом Melanoma of skin	М Ж	4,7 3,0	0,0 0,0	0,0 0,0	0,0 0,0	0,0 0,0	0,5 0,0	1,8 0,9	2,5 1,3	4,2 3,8	3,6 1,7	4,6 3,4	8,5 4,8	8,2 5,5	17,2 9,5	20,4 8,4	2,2 1,3	4,7 3,0		
C44	Кожа, други мал. тумори Skin, other malignomas	М Ж	3,0 2,6	0,0 0,0	0,0 0,0	0,0 0,0	0,0 0,5	1,1 0,0	0,0 0,0	0,8 0,0	1,7 0,0	0,9 0,4	1,4 0,4	2,2 1,8	1,3 2,1	6,3 23,3	30,4 0,7	1,2 2,6	3,0 2,6		
C45	Мезотелиом Mesothelioma	М Ж	0,5 0,2	0,0 0,0	0,0 0,0	0,0 0,0	0,0 0,0	0,0 0,0	0,0 0,0	0,0 0,0	0,0 0,0	0,4 0,0	0,0 0,0	0,5 0,0	2,2 0,7	1,3 0,4	1,6 1,2	1,4 0,1	0,2 0,2	0,5 0,2	
C46	Капосијев сарком Kaposi's sarcoma	М Ж	0,0 0,0	0,0 0,0	0,0 0,0	0,0 0,0	0,0 0,0	0,0 0,0	0,0 0,0	0,0 0,0	0,0 0,0	0,0 0,0	0,0 0,0	0,0 0,0	0,0 0,0	0,0 0,0	0,5 0,0	0,0 0,0	0,0 0,0	0,0 0,0	
C47	Периферни нерви и аут. нер. сис. Peripheral nerves & auton. nerv. sys.	М Ж	0,1 0,1	0,0 0,0	0,0 0,0	0,6 0,0	0,0 0,0	0,0 0,5	0,0 0,0	0,4 0,0	0,0 0,0	0,0 0,0	0,0 0,9	0,0 0,4	0,0 0,0	0,0 0,0	0,0 0,0	0,5 0,0	0,1 0,1	0,1 0,1	
C48	Перитонеум и ретроперитонеум Retroperitoneum & peritoneum	М Ж	0,7 1,2	0,0 0,0	0,0 0,0	0,0 0,0	0,0 0,0	0,0 0,0	0,0 0,4	0,0 0,4	0,4 0,4	0,4 0,0	0,9 0,9	1,8 1,6	2,6 3,3	2,1 3,3	2,9 5,3	0,3 0,4	0,7 1,2		
C49	Везивна и мека ткива, други Other connective and soft tissue	М Ж	2,0 1,4	0,6 0,0	0,0 0,0	0,6 0,6	1,7 0,0	1,1 0,0	1,0 1,0	0,4 0,4	1,7 1,7	1,3 0,4	1,3 2,2	2,8 1,2	4,9 3,0	3,0 2,5	2,6 4,3	7,6 0,7	1,3 1,4	2,0 1,4	
C50	Дојка Breast	М Ж	0,6 48,2	0,0 0,0	0,0 0,0	0,0 0,0	0,0 0,5	2,5 6,3	22,7 27,7	33,1 49,9	75,9 101,4	112,1 179,8	192,2 192,2	2,2 1,3	2,2 1,3	2,1 1,3	2,4 1,3	0,2 1,9	0,6 48,2		
C51	Вулва Vulva	Ж	2,1	0,0	0,0	0,0	0,0	0,0	0,0	0,0	0,4	0,4	2,2	1,2	4,8	4,9	11,2	0,6	1,7		
C52	Вагина Vagina	Ж	0,5	0,0	0,0	0,0	0,0	0,0	0,0	0,0	0,4	0,0	0,4	1,3	0,4	1,1	1,2	1,2	0,2	0,4	
C53	Грлић материце Cervix uteri	Ж	11,8	0,0	0,0	0,0	0,0	1,1	1,0	6,7	11,6	8,8	12,6	20,7	26,1	21,8	23,1	24,8	5,9	10,7	
C54	Материца, тело Corpus uteri	Ж	7,7	0,0	0,0	0,0	0,0	0,6	0,0	0,0	0,0	0,4	0,8	6,1	4,7	15,7	19,2	21,8	28,3	2,8	6,4
C55	Материца, неозначени део Uterus, unspecified part	Ж	0,6	0,0	0,0	0,0	0,0	0,0	0,0	0,4	0,0	0,0	0,0	0,0	1,2	2,2	1,6	2,5	0,2	0,5	
C56	Јајник Ovary	Ж	12,1	0,0	0,0	0,0	0,0	0,0	1,0	1,8	3,4	4,2	16,6	22,0	21,7	32,1	29,2	27,6	5,3	10,7	
C57	Женски ген.орг., др. неоз. лок. Other & unspec.parts of fem. gen.org.	Ж	0,8	0,0	0,0	0,0	0,0	0,0	0,0	0,0	0,9	0,4	0,9	0,9	0,8	0,4	1,6	3,7	0,3	0,6	
C58	Плацента Placenta	Ж	0,0	0,0	0,0	0,0	0,0	0,0	0,0	0,0	0,0	0,0	0,0	0,0	0,0	0,0	0,0	0,0	0,0	0,0	
C60	Пенис Penis	М	0,7	0,0	0,0	0,0	0,0	0,0	0,0	0,0	0,0	0,0	0,9	0,0	0,9	1,7	3,1	4,8	0,3	0,7	
C61	Простата Prostate	М	29,5	0,0	0,0	0,0	0,0	0,0	0,0	0,0	0,0	1,7	2,2	5,1	28,7	55,9	108,0	254,4	10,5	29,5	
C62	Тестис Testis	М	0,8	0,0	0,0	0,0	0,0	1,6	1,0	2,6	1,3	0,8	0,4	0,9	0,9	0,9	1,0	0,5	0,6	0,8	
C63	Мушки ген. орг., др. неоз. орг. Other & unspec. male genital organs	М	0,2	0,0	0,0	0,0	0,0	0,0	0,5	0,0	0,0	0,4	0,0	0,0	0,0	0,4	0,0	1,4	0,1	0,2	

Табела 24. Укупан број новооболелих и број новооболелих од рака са процентом регистрованих само на основу пријаве смрти, према примарној локализацији и полу, Република Србија, 2022. година

Table 24. Total number of new cancer cases and number and percentage of cases registered from death certificates only, by sex, Republic of Serbia, 2022

МКБ-10 (ICD-10) Шифра (Code) Укупно (All)	Примарна локализација Primary site	ПОЛ SEX		Укупно (All)	Број регистрованих само на основу пријаве смрти Number of cases registered from death certificates only		%
		М (Male)	Ж (Female)		1319	955	
C00	Усна <i>Lip</i>	М		50	3		6,0%
		Ж		24	2		8,3%
C01	Језик, корен <i>Base of tongue</i>	М		39	5		12,8%
		Ж		14	3		21,4%
C02	Језик, други делови <i>Tongue, other & unspecified parts</i>	М		105	10		9,5%
		Ж		47	3		6,4%
C03	Десни <i>Gum</i>	М		13	0		0,0%
		Ж		14	0		0,0%
C04	Под уста <i>Floor of mouth</i>	М		45	5		11,1%
		Ж		19	3		15,8%
C05	Непце <i>Palate</i>	М		22	1		4,5%
		Ж		38	1		2,6%
C06	Уста, други делови <i>Mouth, other & unspecified parts</i>	М		73	5		6,8%
		Ж		30	2		6,7%
C07	Паротидна жлезда <i>Parotid gland</i>	М		41	2		4,9%
		Ж		29	3		10,3%
C08	Пљувачна жлезда <i>Other & unspec. major salivary gl.</i>	М		27	2		7,4%
		Ж		25	2		8,0%
C09	Крајник <i>Tonsil</i>	М		56	6		10,7%
		Ж		10	1		10,0%
C10	Орофарингс <i>Oropharynx</i>	М		75	7		9,3%
		Ж		17	1		5,9%
C11	Насофарингс <i>Nasopharynx</i>	М		44	4		9,1%
		Ж		23	3		13,0%
C12	Пириформни синус <i>Pyiform sinus</i>	М		5	1		20,0%
		Ж		3	1		33,3%
C13	Хипофарингс <i>Hypopharynx</i>	М		108	8		7,4%
		Ж		19	5		26,3%
C14	Усне, уста, ждрело, други делови <i>Other and ill def. sites in the lip, oral cavity & pharynx</i>	М		14	2		14,3%
		Ж		3	1		33,3%
C15	Једњак <i>Oesophagus</i>	М		315	25		7,9%
		Ж		88	8		9,1%
C16	Желудац <i>Stomach</i>	М		747	40		5,4%
		Ж		408	18		4,4%
C17	Танко црево <i>Small intestine</i>	М		67	2		3,0%
		Ж		63	2		3,2%
C18	Дебело црево <i>Colon</i>	М		1682	85		5,1%
		Ж		1155	63		5,5%
C19	Ректосигмоидни прелаз <i>Rectosigmoid junction</i>	М		228	15		6,6%
		Ж		194	10		5,2%
C20	Ректум <i>Rectum</i>	М		1236	86		7,0%
		Ж		704	44		6,3%
C21	Анус и анални канал <i>Anus & anal canal</i>	М		71	5		7,0%
		Ж		60	3		5,0%
C22	Јетра, жучни канали <i>Liver & intrahepatic bile ducts</i>	М		477	37		7,8%
		Ж		312	21		6,7%
C23	Жучна кеса <i>Gallbladder</i>	М		54	5		9,3%
		Ж		109	19		17,4%
C24	Жучни канали, други делови <i>Biliary tract, other & unspec. parts</i>	М		119	9		7,6%
		Ж		96	6		6,3%
C25	Панкреас <i>Pancreas</i>	М		773	53		6,9%
		Ж		614	24		3,9%
C26	Орг. за вар., нед. одређ. лок. <i>Other & ill-defined digestive organs</i>	М		25	5		20,0%
		Ж		19	2		10,5%
C30	Носна шупљина и средње уво <i>Nasal cavity & middle ear</i>	М		31	3		9,7%
		Ж		22	2		9,1%

Табела 24. (наставак)

Table 24. (continued)

МКБ-10 (ICD-10) Шифра(Code) Укупно (All)	Примарна локализација Primary site	ПОЛ SEX		Укупно (All)	Број регистрованих само на основу пријаве смрти Number of cases registered from death certificates only		%
		М (Male)	Ж (Female)		22056	1319	
				19522	955		4,9%
C31	Носни синуси <i>Accessory sinuses</i>	М		32		2	6,3%
		Ж		15		2	13,3%
C32	Ларинџ <i>Larynx</i>	М		636		36	5,7%
		Ж		116		6	5,2%
C33	Трахеја <i>Trachea</i>	М		9		1	11,1%
		Ж		3		1	33,3%
C34	Бронх и плућа <i>Bronchus & lung</i>	М		4505		355	7,9%
		Ж		2077		117	5,6%
C37	Тимус <i>Thymus</i>	М		14		1	7,1%
		Ж		7		1	14,3%
C38	Срце, медиастинум, плеура <i>Heart, mediastinum & pleura</i>	М		39		1	2,6%
		Ж		32		0	0,0%
C39	Торакс, друге локализације <i>Other & ill-def. in the res.sys.</i>	М		9		0	0,0%
		Ж		6		0	0,0%
C40	Кости и зглоб. хрскавице удова <i>Bone & articular cartilage of limbs</i>	М		62		2	3,2%
		Ж		41		1	2,4%
C41	Кости и зглоб. хрскав., др. лок. <i>Bone & articular cartilage of other</i>	М		87		7	8,0%
		Ж		79		3	3,8%
C43	Кожа, меланом <i>Melanoma of skin</i>	М		376		26	6,9%
		Ж		347		17	4,9%
C44	Кожа, други мал. тумори <i>Skin, other malignomas</i>	М		1466		106	7,2%
		Ж		1235		85	6,9%
C45	Мезотелиом <i>Mesothelioma</i>	М		34		4	11,8%
		Ж		16		1	6,3%
C46	Капосијев сарком <i>Kaposi's sarcoma</i>	М		8		0	0,0%
		Ж		2		0	0,0%
C47	Периферни нерви и аут. нер. сис. <i>Peripheral nerves & auton. nerv. sys.</i>	М		5		0	0,0%
		Ж		14		0	0,0%
C48	Перитонеум и ретроперитонеум <i>Retroperitoneum & peritoneum</i>	М		41		1	2,4%
		Ж		66		3	4,5%
C49	Везивна и мека ткива, други <i>Other connective and soft tissue</i>	М		184		4	2,2%
		Ж		161		1	0,6%
C50	Дојка <i>Breast</i>	М		66		6	9,1%
		Ж		4489		239	5,3%
C51	Вулва <i>Vulva</i>	Ж		139		3	2,2%
C52	Вагина <i>Vagina</i>	Ж		40		4	10,0%
C53	Грлић материце <i>Cervix uteri</i>	Ж		1060		16	1,5%
C54	Материца, тело <i>Corpus uteri</i>	Ж		872		22	2,5%
C55	Материца, неозначени део <i>Uterus, unspecified part</i>	Ж		40		4	10,0%
C56	Јајник <i>Ovary</i>	Ж		742		32	4,3%
C57	Женски ген.орг., др. неоз. лок. <i>Other & unspec.parts of fem. gen.org.</i>	Ж		34		1	2,9%
C58	Плацента <i>Placenta</i>	Ж		1		0	20,0%
C60	Пенис <i>Penis</i>	М		80		3	3,8%
C61	Простата <i>Prostate</i>	М		2476		106	4,3%
C62	Тестис <i>Testis</i>	М		283		8	2,8%
C63	Мушки ген. орг., др. неоз. орг. <i>Other & unspec. male genital organs</i>	М		8		0	3,8%

Табела 24. (наставак)

Table 24. (continued)

МКБ-10 (ICD-10) Шифра(Code) Укупно (All)	Примарна локализација Primary site	ПОЛ SEX		Укупно (All) 22056 19522	Број регистрованих само на основу пријаве смрти Number of cases registered from death certificates only		%
		М (Male)	Ж (Female)		1319	955	
C64	Бубрег	М	526	26	4,9%		
	<i>Kidney, except renal pelvis</i>	Ж	289	9	3,1%		
C65	Бубрежна карлица	М	44	1	2,3%		
	<i>Renal pelvis</i>	Ж	36	1	2,8%		
C66	Уретер	М	32	2	6,3%		
	<i>Ureter</i>	Ж	31	1	3,2%		
C67	Мокраћна бешика	М	1667	67	4,0%		
	<i>Bladder</i>	Ж	712	22	3,1%		
C68	Уринарни органи, др. неоз. орг.	М	15	0	0,0%		
	<i>Other & unspecified urinary organs</i>	Ж	6	0	0,0%		
C69	Око, припоји ока	М	60	1	1,7%		
	<i>Eye and adnexa</i>	Ж	55	1	1,8%		
C70	Можданице	М	18	2	11,1%		
	<i>Meninges</i>	Ж	20	2	10,0%		
C71	Мозак	М	541	21	3,9%		
	<i>Brain</i>	Ж	464	14	3,0%		
C72	Централни нер. сис., др. делови	М	13	1	7,7%		
	<i>Spinal cord, cran. nerv. & oth. parts of CNS</i>	Ж	26	0	0,0%		
C73	Штитаста жлезда	М	121	2	1,7%		
	<i>Thyroid gland</i>	Ж	319	12	3,8%		
C74	Надбубрежна жлезда	М	25	2	8,0%		
	<i>Adrenal gland</i>	Ж	25	2	8,0%		
C75	Ендокрине жлезде, друге	М	3	0	0,0%		
	<i>Other endocrine glands & related structures</i>	Ж	6	0	0,0%		
C76	Остале локализације	М	59	9	15,3%		
	<i>Other & ill defined sites</i>	Ж	104	14	13,5%		
C77-C80	Секундарне лок., без озн. лок.	М	533	33	6,2%		
	<i>Unspec.mal.neo. of lymph nod. & without of spec. of site</i>	Ж	429	29	6,8%		
C81	Ходжкинова болест	М	126	5	4,0%		
	<i>Hodgkin's disease</i>	Ж	122	5	4,1%		
C82	Не-Ходжкинов лим., фоликуларни	М	78	3	3,8%		
	<i>Follicular non-Hodgkin's lymphoma</i>	Ж	120	1	0,8%		
C83	Не-Ходжкинов лим., дифузни	М	225	10	4,4%		
	<i>Diffuse non-Hodgkin's lymphoma</i>	Ж	195	7	3,6%		
C84	Периферни и кожни лим. Т-хелија	М	44	1	2,3%		
	<i>Peripheral & cutaneous T-cell lymphomas</i>	Ж	22	1	4,5%		
C85	Не-Ходжкинови лимфоми, други	М	93	3	3,2%		
	<i>Other & unspecified types of non-Hodgkin's lymphoma</i>	Ж	80	1	1,3%		
C88	Злоћудне имунопролифер. болести	М	15	0	0,0%		
	<i>Malignant immunoproliferative diseases</i>	Ж	26	0	0,0%		
C90	Мулт. мијелом и злоћ. тум. плаз. ће	М	281	10	3,6%		
	<i>Multiple myeloma and malignant plasma cell neoplasms</i>	Ж	241	8	3,3%		
C91	Лимфоидна леукемија	М	279	10	3,6%		
	<i>Lymphoblastic, lymphoid leukaemia</i>	Ж	177	6	3,4%		
C92	Мијелодна леукемија	М	235	5	2,1%		
	<i>Myeloid leukaemia</i>	Ж	179	6	3,4%		
C93	Моноцитна леукемија	М	11	1	9,1%		
	<i>Monocytic leukaemia</i>	Ж	11	1	9,1%		
C94	Леукемије, друге	М	5	1	20,0%		
	<i>Other leukaemias of specified cells</i>	Ж	8	1	12,5%		
C95	Леукемије, неозначене	М	27	2	7,4%		
	<i>Leukaemia, unspecified cell type</i>	Ж	18	1	5,6%		
C96	Др. злоћ. тум. хематоп. сист.	М	19	1	5,3%		
	<i>Oth.&unspec.mal.neo. of lymph.,haematopoietic & related tissue</i>	Ж	8	1	12,5%		
C00-C96 (C44)	Све локализације, без коже	М	20590	1213	5,9%		
	<i>All sites but skin</i>	Ж	18287	870	4,8%		

Табела 25. Укупан број новооболелих, број и проценат хистолошки и цитолошки верификованих случајева рака према примарној локализацији и полу, Република Србија, 2022. година

Table 25. Total number of new cancer cases, number and percentage of histologically and cytologically confirmed cancer cases, by primary site and sex, Republic of Serbia, 2022

МКБ-10 (ICD-10)	Примарна локализација Primary site	ПОЛ SEX	Укупан број новооболелих All new cases	Број хистолошки / цитолошки верификованих Number of cases histologically/ cytologically confirmed	%
Шифра (Code)		М (Male)			
Укупно (All)		Ж (Female)			
C00	Усна <i>Lip</i>	М	50	35	70,0%
		Ж	24	16	66,7%
C01	Језик, корен <i>Base of tongue</i>	М	39	29	74,4%
		Ж	14	9	64,3%
C02	Језик, други делови <i>Tongue, other & unspecified parts</i>	М	105	85	81,0%
		Ж	47	27	57,4%
C03	Десни <i>Gum</i>	М	13	9	69,2%
		Ж	14	11	78,6%
C04	Под уста <i>Floor of mouth</i>	М	45	25	55,6%
		Ж	19	10	52,6%
C05	Непце <i>Palate</i>	М	22	10	45,5%
		Ж	38	18	47,4%
C06	Уста, други делови <i>Mouth, other & unspecified parts</i>	М	73	43	58,9%
		Ж	30	20	66,7%
C07	Паротидна жлезда <i>Parotid gland</i>	М	41	38	92,7%
		Ж	29	26	89,7%
C08	Пљувачна жлезда <i>Other & unspec. major salivary gl.</i>	М	27	17	63,0%
		Ж	25	15	60,0%
C09	Крајник <i>Tonsil</i>	М	56	50	89,3%
		Ж	10	9	90,0%
C10	Орофаринге <i>Oropharynx</i>	М	75	71	94,7%
		Ж	17	13	76,5%
C11	Насофаринге <i>Nasopharynx</i>	М	44	39	88,6%
		Ж	23	21	91,3%
C12	Пириформни синус <i>Pyiform sinus</i>	М	5	3	60,0%
		Ж	3	2	66,7%
C13	Хипофаринге <i>Hypopharynx</i>	М	108	105	97,2%
		Ж	19	16	84,2%
C14	Усне, уста, ждрело, други делови <i>Other and ill def. sites in the lip, oral cavity & pharynx</i>	М	14	10	71,4%
		Ж	3	2	66,7%
C15	Једњак <i>Oesophagus</i>	М	315	299	94,9%
		Ж	88	78	88,6%
C16	Желудац <i>Stomach</i>	М	747	717	96,0%
		Ж	408	398	97,5%
C17	Танко црево <i>Small intestine</i>	М	67	47	70,1%
		Ж	63	50	79,4%
C18	Дебело црево <i>Colon</i>	М	1682	1350	80,3%
		Ж	1155	955	82,7%
C19	Ректосигмоидни прелаз <i>Rectosigmoid junction</i>	М	228	198	86,8%
		Ж	194	159	82,0%
C20	Ректум <i>Rectum</i>	М	1236	1006	81,4%
		Ж	704	604	85,8%
C21	Анус и анални канал <i>Anus & anal canal</i>	М	71	56	78,9%
		Ж	60	45	75,0%
C22	Јетра, жучни канали <i>Liver & intrahepatic bile ducts</i>	М	477	337	70,6%
		Ж	312	222	71,2%
C23	Жучна кеса <i>Gallbladder</i>	М	54	44	81,5%
		Ж	109	90	82,6%
C24	Жучни канали, други делови <i>Biliary tract, other & unspec. parts</i>	М	119	100	84,0%
		Ж	96	86	89,6%
C25	Панкреас <i>Pancreas</i>	М	773	603	78,0%
		Ж	614	494	80,5%
C26	Орг. за вар., нед. одређ. лок. <i>Other & ill-defined digestive organs</i>	М	25	18	72,0%
		Ж	19	15	78,9%
C30	Носна шупљина и средње уво <i>Nasal cavity & middle ear</i>	М	31	25	80,6%
		Ж	22	17	77,3%

Табела 25. (наставак)
Table 25. (continued)

МКБ-10 (ICD-10)	Примарна локализација Primary site	ПОЛ SEX	Укупан број новооболелих All new cases	Број хистолошки / цитолошки верификованих Number of cases histologically/ cytologically confirmed	%
Шифра(Code)		М (Male)	22056	18488	83,8%
Укупно (All)		Ж (Female)	19522	16708	85,6%
C31	Носни синуси	М	32	25	78,1%
	<i>Accessory sinuses</i>	Ж	15	10	66,7%
C32	Ларинџ	М	636	536	84,3%
	<i>Larynx</i>	Ж	116	96	82,8%
C33	Трахеја	М	9	6	66,7%
	<i>Trachea</i>	Ж	3	3	100,0%
C34	Бронх и плућа	М	4505	3555	78,9%
	<i>Bronchus & lung</i>	Ж	2077	1577	75,9%
C37	Тимус	М	14	4	28,6%
	<i>Thymus</i>	Ж	7	1	14,3%
C38	Срце, медиастинум, плеура	М	39	35	89,7%
	<i>Heart, mediastinum & pleura</i>	Ж	32	28	87,5%
C39	Торакс, друге локализације	М	9	3	33,3%
	<i>Other & ill-def. in the res.sys.</i>	Ж	6	1	16,7%
C40	Кости и зглоб. хрскавице удова	М	62	52	83,9%
	<i>Bone & articular cartilage of limbs</i>	Ж	41	31	75,6%
C41	Кости и зглоб. хрскав., др. лок.	М	87	77	88,5%
	<i>Bone & articular cartilage of other</i>	Ж	79	69	87,3%
C43	Кожа, меланом	М	376	326	86,7%
	<i>Melanoma of skin</i>	Ж	347	307	88,5%
C44	Кожа, други мал. тумори	М	1466	1416	96,6%
	<i>Skin, other malignomas</i>	Ж	1235	1205	97,6%
C45	Мезотелиом	М	34	14	41,2%
	<i>Mesothelioma</i>	Ж	16	6	37,5%
C46	Капосијев сарком	М	8	7	87,5%
	<i>Kaposi's sarcoma</i>	Ж	2	1	50,0%
C47	Периферни нерви и аут. нер. сис.	М	5	4	80,0%
	<i>Peripheral nerves & auton. nerv. sys.</i>	Ж	14	11	78,6%
C48	Перитонеум и ретроперитонеум	М	41	31	75,6%
	<i>Retroperitoneum & peritoneum</i>	Ж	66	46	69,7%
C49	Везивна и мека ткива, други	М	184	174	94,6%
	<i>Other connective and soft tissue</i>	Ж	161	145	90,1%
C50	Дојка	М	66	62	93,9%
	<i>Breast</i>	Ж	4489	4209	93,8%
C51	Вулва	Ж	139	89	64,0%
	<i>Vulva</i>				
C52	Вагина	Ж	40	31	77,5%
	<i>Vagina</i>				
C53	Грлић материце	Ж	1060	976	92,1%
	<i>Cervix uteri</i>				
C54	Материца, тело	Ж	872	782	89,7%
	<i>Corpus uteri</i>				
C55	Материца, неозначени део	Ж	40	29	72,5%
	<i>Uterus, unspecified part</i>				
C56	Јајник	Ж	742	602	81,1%
	<i>Ovary</i>				
C57	Женски ген.орг., др. неоз. лок.	Ж	34	14	41,2%
	<i>Other & unspec.parts of fem. gen.org.</i>				
C58	Плацента	Ж	1	0	0,0%
	<i>Placenta</i>				
C60	Пенис	М	80	75	93,8%
	<i>Penis</i>				
C61	Простата	М	2476	2366	95,6%
	<i>Prostate</i>				
C62	Тестис	М	283	229	80,9%
	<i>Testis</i>				
C63	Мушки ген. орг., др. неоз. орг.	М	8	2	25,0%
	<i>Other & unspec. male genital organs</i>				

Табела 25. (наставак)

Table 25. (continued)

МКБ-10 (ICD-10) Шифра(Code) Укупно (All)	Примарна локализација Primary site	ПОЛ SEX	Укупан број новооболелих All new cases	Број хистолошки / цитолошки верификованих Number of cases histologically/ cytologically confirmed	%
		М (Male)	22056	18488	83,8%
		Ж (Female)	19522	16708	85,6%
C64	Бубрег <i>Kidney, except renal pelvis</i>	М	526	466	88,6%
		Ж	289	236	81,7%
C65	Бубрежна карлица <i>Renal pelvis</i>	М	44	34	77,3%
		Ж	36	26	72,2%
C66	Уретер <i>Ureter</i>	М	32	22	68,8%
		Ж	31	21	67,7%
C67	Мокраћна бешика <i>Bladder</i>	М	1667	1335	80,1%
		Ж	712	602	84,6%
C68	Уринарни органи, др. неоз. орг. <i>Other & unspecified urinary organs</i>	М	15	5	33,3%
		Ж	6	2	33,3%
C69	Око, припоји ока <i>Eye and adnexa</i>	М	60	45	75,0%
		Ж	55	38	69,1%
C70	Можданице <i>Meninges</i>	М	18	12	66,7%
		Ж	20	13	65,0%
C71	Мозак <i>Brain</i>	М	541	461	85,2%
		Ж	464	384	82,8%
C72	Централни нер. сис., др. делови <i>Spinal cord, cran. nerv. & oth. parts of CNS</i>	М	13	11	84,6%
		Ж	26	20	76,9%
C73	Штитаста жлезда <i>Thyroid gland</i>	М	121	101	83,5%
		Ж	319	281	88,1%
C74	Надбубрежна жлезда <i>Adrenal gland</i>	М	25	16	64,0%
		Ж	25	16	64,0%
C75	Ендокрине жлезде, друге <i>Other endocrine glands & related structures</i>	М	3	2	66,7%
		Ж	6	5	83,3%
C76	Остале локализације <i>Other & ill defined sites</i>	М	59	39	66,1%
		Ж	104	84	80,8%
C77-C80	Секундарне лок., без озн. лок. <i>Unspec. mal. neo. of lymph nod. & without of spec. of site</i>	М	533	323	60,6%
		Ж	429	229	53,4%
C81	Ходжкинова болест <i>Hodgkin's disease</i>	М	126	106	84,1%
		Ж	122	102	83,6%
C82	Не-Ходжкинов лим., фоликуларни <i>Follicular non-Hodgkin's lymphoma</i>	М	78	70	89,7%
		Ж	120	110	91,7%
C83	Не-Ходжкинов лим., дифузни <i>Diffuse non-Hodgkin's lymphoma</i>	М	225	215	95,6%
		Ж	195	185	94,9%
C84	Периферни и кожни лим. Т-хелија <i>Peripheral & cutaneous T-cell lymphomas</i>	М	44	34	77,3%
		Ж	22	17	77,3%
C85	Не-Ходжкинови лимфоми, други <i>Other & unspecified types of non-Hodgkin's lymphoma</i>	М	93	75	80,6%
		Ж	80	68	85,0%
C88	Злоћудне имунопролифер. болести <i>Malignant immunoproliferative diseases</i>	М	15	11	73,3%
		Ж	26	19	73,1%
C90	Мулт. мијелом и злоћ. тум. плаз. ћел. <i>Multiple myeloma and malignant plasma cell neoplasms</i>	М	281	231	82,2%
		Ж	241	201	83,4%
C91	Лимфоидна леукемија <i>Lymphoblastic, lymphoid leukaemia</i>	М	279	255	91,4%
		Ж	177	165	93,2%
C92	Мијелодна леукемија <i>Myeloid leukaemia</i>	М	235	225	95,7%
		Ж	179	164	91,6%
C93	Моноцитна леукемија <i>Monocytic leukaemia</i>	М	11	8	72,7%
		Ж	11	7	63,6%
C94	Леукемије, друге <i>Other leukaemias of specified cells</i>	М	5	3	60,0%
		Ж	8	5	62,5%
C95	Леукемије, неозначене <i>Leukaemia, unspecified cell type</i>	М	27	18	66,7%
		Ж	18	13	72,2%
C96	Др. злоћ. тум. хематоп. сис. <i>Oth. & unspec. mal. neo. of lymph. haematopoietic & related</i>	М	19	11	57,9%
		Ж	8	4	50,0%
C00-C96 (C44)	Све локализације, без коже <i>All sites but skin</i>	М	20590	17072	82,9%
		Ж	18287	15503	84,8%

Табела 26. Број новооболелих и стопе инциденције од рака према примарној локализацији, узрасту и полу, Република Србија, 2022. година
 Table 26. Number of new cancer cases and cancer incidence rates by primary site, age and sex, Republic of Serbia, 2022

МКБ-10	ПОЛ	Укупно	Нестандардиз. инциденција		Стандардизована инциденција (Standardized incidence)		
(ICD-10)	Примарна локализација Primary site	SEX	(All)	Crude rate	ASR(E)	ASR(W)	ASR(S)
Шифра(Code)		М (Male)	22056	682,4	468,4	337,7	682,4
Укупно (All)		Ж (Female)	19522	571,7	388,0	292,2	571,7
C00	Усна	М	50	1,5	1,0	0,6	1,5
	Lip	Ж	24	0,7	0,4	0,2	0,7
C01	Језик, корен	М	39	1,2	0,8	0,6	1,2
	Base of tongue	Ж	14	0,4	0,3	0,2	0,4
C02	Језик, други делови	М	105	3,2	2,3	1,6	3,2
	Tongue, other & unspecified parts	Ж	47	1,4	0,9	0,6	1,4
C03	Десни	М	13	0,4	0,3	0,2	0,4
	Gum	Ж	14	0,4	0,2	0,2	0,4
C04	Под уста	М	45	1,4	1,0	0,7	1,4
	Floor of mouth	Ж	19	0,6	0,3	0,2	0,6
C05	Непце	М	22	0,7	0,5	0,3	0,7
	Palate	Ж	38	1,1	0,7	0,5	1,1
C06	Уста, други делови	М	73	2,3	1,5	1,0	2,3
	Mouth, other & unspecified parts	Ж	30	0,9	0,5	0,3	0,9
C07	Паротидна жлезда	М	41	1,3	0,8	0,5	1,3
	Parotid gland	Ж	29	0,8	0,5	0,4	0,8
C08	Пљувачна жлезда	М	27	0,8	0,5	0,4	0,8
	Other & unspec. major salivary gl.	Ж	25	0,7	0,5	0,3	0,7
C09	Крајник	М	56	1,7	1,2	0,9	1,7
	Tonsil	Ж	10	0,3	0,2	0,1	0,3
C10	Орофаринге	М	75	2,3	1,7	1,2	2,3
	Oropharynx	Ж	17	0,5	0,3	0,2	0,5
C11	Насофаринге	М	44	1,4	1,1	0,8	1,4
	Nasopharynx	Ж	23	0,7	0,5	0,4	0,7
C12	Пириформни синус	М	5	0,2	0,1	0,1	0,2
	Pyiform sinus	Ж	3	0,1	0,1	0,0	0,1
C13	Хипофаринге	М	108	3,3	2,4	1,7	3,3
	Hypopharynx	Ж	19	0,6	0,4	0,3	0,6
C14	Усне, уста, ждрело, други делови	М	14	0,4	0,3	0,2	0,4
	Other and ill def. sites in the lip, oral ca	Ж	3	0,1	0,1	0,0	0,1
C15	Једњак	М	315	9,7	6,8	4,8	9,7
	Oesophagus	Ж	88	2,6	1,6	1,1	2,6
C16	Желудац	М	747	23,1	15,4	10,8	23,1
	Stomach	Ж	408	11,9	7,4	5,2	11,9
C17	Танко црево	М	67	2,1	1,4	1,0	2,1
	Small intestine	Ж	63	1,8	1,1	0,8	1,8
C18	Дебело црево	М	1682	52,0	35,4	25,0	52,0
	Colon	Ж	1155	33,8	21,2	15,4	33,8
C19	Ректосигмоидни прелаз	М	228	7,1	4,8	3,3	7,1
	Rectosigmoid junction	Ж	194	5,7	3,6	2,5	5,7
C20	Ректум	М	1236	38,2	25,9	18,1	38,2
	Rectum	Ж	704	20,6	12,6	9,0	20,6
C21	Анус и анални канал	М	71	2,2	1,5	1,0	2,2
	Anus & anal canal	Ж	60	1,8	1,0	0,7	1,8
C22	Јетра, жучни канали	М	477	14,8	9,8	6,9	14,8
	Liver & intrahepatic bile ducts	Ж	312	9,1	5,2	3,6	9,1
C23	Жучна кеса	М	54	1,7	1,1	0,7	1,7
	Gallbladder	Ж	109	3,2	1,7	1,2	3,2
C24	Жучни канали, други делови	М	119	3,7	2,4	1,6	3,7
	Biliary tract, other & unspec. parts	Ж	96	2,8	1,5	1,0	2,8
C25	Панкреас	М	773	23,9	16,1	11,2	23,9
	Pancreas	Ж	614	18,0	10,3	7,1	18,0
C26	Орг. за вар., нед. одређ. лок.	М	25	0,8	0,5	0,4	0,8
	Other & ill-defined digestive organs	Ж	19	0,6	0,3	0,2	0,6
C30	Носна шупљина и средње уво	М	31	1,0	0,6	0,4	1,0
	Nasal cavity & middle ear	Ж	22	0,6	0,4	0,2	0,6

Табела 26. (наставак)

Table 26. (continued)

МКБ-10	ПОЛ	Укупно	Нестандардиз. инциденција	Стандардизована инциденција (Standardized incidence)			
(ICD-10)	Примарна локализација Primary site	SEX	(All)	Crude rate	ASR(E)	ASR(W)	ASR(S)
Шифра(Code)		М (Male)	22056	682,4	468,4	337,7	682,4
Укупно (All)		Ж (Female)	19522	571,7	388,0	292,2	571,7
C31	Носни синуси <i>Accessory sinuses</i>	М	32	1,0	0,7	0,5	1,0
		Ж	15	0,4	0,3	0,3	0,4
C32	Ларинге <i>Larynx</i>	М	636	19,7	13,3	9,4	19,7
		Ж	116	3,4	2,0	1,4	3,4
C33	Трахеја <i>Trachea</i>	М	9	0,3	0,2	0,1	0,3
		Ж	3	0,1	0,0	0,0	0,1
C34	Бронх и плућа <i>Bronchus & lung</i>	М	4505	139,4	92,6	64,9	139,4
		Ж	2077	60,8	37,5	27,0	60,8
C37	Тимус <i>Thymus</i>	М	14	0,4	0,3	0,2	0,4
		Ж	7	0,2	0,2	0,1	0,2
C38	Срце, медиастинум, плеура <i>Heart, mediastinum & pleura</i>	М	39	1,2	0,8	0,6	1,2
		Ж	32	0,9	0,7	0,6	0,9
C39	Торакс, друге локализације <i>Other & ill-def. in the res.sys.</i>	М	9	0,3	0,2	0,1	0,3
		Ж	6	0,2	0,1	0,1	0,2
C40	Кости и зглоб. хрскавице удова <i>Bone & articular cartilage of limbs</i>	М	62	1,9	1,9	1,9	1,9
		Ж	41	1,2	1,2	1,2	1,2
C41	Кости и зглоб. хрскав., др. лок. <i>Bone & articular cartilage of other</i>	М	87	2,7	2,1	1,8	2,7
		Ж	79	2,3	1,7	1,4	2,3
C43	Кожа, меланом <i>Melanoma of skin</i>	М	376	11,6	8,5	6,2	11,6
		Ж	347	10,2	7,5	5,8	10,2
C44	Кожа, други мал. тумори <i>Skin, other malignomas</i>	М	1466	45,4	29,5	19,6	45,4
		Ж	1235	36,2	20,9	14,4	36,2
C45	Мезотелиом <i>Mesothelioma</i>	М	34	1,1	0,7	0,5	1,1
		Ж	16	0,5	0,3	0,3	0,5
C46	Капосијев сарком <i>Kaposi's sarcoma</i>	М	8	0,2	0,2	0,1	0,2
		Ж	2	0,1	0,0	0,0	0,1
C47	Периферни нерви и аут. пер. сис. <i>Peripheral nerves & auton. nerv. sys.</i>	М	5	0,2	0,2	0,2	0,2
		Ж	14	0,4	0,4	0,3	0,4
C48	Перитонеум и ретроперитонеум <i>Retroperitoneum & peritoneum</i>	М	41	1,3	1,1	1,0	1,3
		Ж	66	1,9	1,5	1,4	1,9
C49	Везивна и мека ткива, други <i>Other connective and soft tissue</i>	М	184	5,7	4,6	3,7	5,7
		Ж	161	4,7	3,6	3,0	4,7
C50	Дојка <i>Breast</i>	М	66	2,0	1,5	1,1	2,0
		Ж	4489	131,4	95,8	72,2	131,5
C51	Вулва <i>Vulva</i>	Ж	139	4,1	2,4	1,7	4,1
C52	Вагина <i>Vagina</i>	Ж	40	1,2	0,7	0,5	1,2
C53	Грлић материце <i>Cervix uteri</i>	Ж	1060	31,0	24,7	19,1	31,0
C54	Материца, тело <i>Corpus uteri</i>	Ж	872	25,5	16,9	12,2	25,5
C55	Материца, неозначени део <i>Uterus, unspecified part</i>	Ж	40	1,2	0,7	0,5	1,2
C56	Јајник <i>Ovary</i>	Ж	742	21,7	15,1	11,4	21,7
C57	Женски ген.орг., др. неоз. лок. <i>Other & unspec.parts of fem. gen.org.</i>	Ж	34	1,0	0,6	0,5	1,0
C58	Плацента <i>Placenta</i>	Ж	1	0,0	0,0	0,0	0,0
C60	Пенис <i>Penis</i>	М	80	2,5	1,8	1,3	2,5
C61	Простата <i>Prostate</i>	М	2476	76,6	46,2	30,3	76,6
C62	Тестис <i>Testis</i>	М	283	8,8	9,0	8,5	8,8
C63	Мушки ген. орг., др. неоз. орг. <i>Other & unspec. male genital organs</i>	М	8	0,2	0,2	0,1	0,2

Табела 26. (наставак)
Table 26. (continued)

МКБ-10 (ICD-10)	Примарна локализација Primary site	ПОЛ SEX	Укупно (All)	Стандардизована инциденција (Standardized incidence)			
				Нестандардиз. инциденција Crude rate	ASR(E)	ASR(W)	ASR(S)
Шифра(Code)		М (Male)	22056	682,4	468,4	337,7	682,4
Укупно (All)		Ж (Female)	19522	571,7	388,0	292,2	571,7
C64	Бубрег <i>Kidney, except renal pelvis</i>	М	526	16,3	12,0	8,9	16,3
		Ж	289	8,5	5,5	4,1	8,5
C65	Бубрежна карлица <i>Renal pelvis</i>	М	44	1,4	0,9	0,6	1,4
		Ж	36	1,1	0,6	0,4	1,1
C66	Уретер <i>Ureter</i>	М	32	1,0	0,6	0,4	1,0
		Ж	31	0,9	0,5	0,3	0,9
C67	Мокраћна бешика <i>Bladder</i>	М	1667	51,6	33,7	23,4	51,6
		Ж	712	20,8	13,0	9,4	20,8
C68	Уринарни органи, др. неоз. орг. <i>Other & unspecified urinary organs</i>	М	15	0,5	0,3	0,2	0,5
		Ж	6	0,2	0,1	0,1	0,2
C69	Око, припоји ока <i>Eye and adnexa</i>	М	60	1,9	1,6	1,6	1,9
		Ж	55	1,6	1,2	1,1	1,6
C70	Можданице <i>Meninges</i>	М	18	0,6	0,5	0,4	0,6
		Ж	20	0,6	0,5	0,4	0,6
C71	Мозак <i>Brain</i>	М	541	16,7	13,6	11,6	16,7
		Ж	464	13,6	11,3	10,1	13,6
C72	Централни нер. сис., др. делови <i>Spinal cord, cran. nerv. & oth. parts of CNS</i>	М	13	0,4	0,4	0,4	0,4
		Ж	26	0,8	0,6	0,5	0,8
C73	Штитаста жлезда <i>Thyroid gland</i>	М	121	3,7	3,2	2,6	3,7
		Ж	319	9,3	8,3	7,0	9,3
C74	Надбубрежна жлезда <i>Adrenal gland</i>	М	25	0,8	0,8	0,9	0,8
		Ж	25	0,7	0,8	0,8	0,7
C75	Ендокрине жлезде, друге <i>Other endocrine glands & related structures</i>	М	3	0,1	0,1	0,0	0,1
		Ж	6	0,2	0,2	0,2	0,2
C76	Остале локализације <i>Other & ill defined sites</i>	М	59	1,8	1,5	1,3	1,8
		Ж	104	3,0	2,1	1,7	3,0
C77-C80	Секундарне лок., без озн. лок. <i>Unspec.mal.neo. of lymph nod.& without of spec.of site</i>	М	533	16,5	11,6	8,4	16,5
		Ж	429	12,6	8,0	5,9	12,6
C81	Ходжкинова болест <i>Hodgkin's disease</i>	М	126	3,9	4,0	4,0	3,9
		Ж	122	3,6	3,6	3,4	3,6
C82	Не-Ходжкинов лим., фоликуларни <i>Follicular non-Hodgkin's lymphoma</i>	М	78	2,4	1,8	1,3	2,4
		Ж	120	3,5	2,7	2,1	3,5
C83	Не-Ходжкинов лим., дифузни <i>Diffuse non-Hodgkin's lymphoma</i>	М	225	7,0	5,5	4,4	7,0
		Ж	195	5,7	3,9	3,1	5,7
C84	Периферни и кожни лим. Т-ћелија <i>Peripheral & cutaneous T-cell lymphomas</i>	М	44	1,4	1,0	0,9	1,4
		Ж	22	0,6	0,5	0,4	0,6
C85	Не-Ходжкинови лимфоми, други <i>Other & unspecified types of non-Hodgkin's lymphoma</i>	М	93	2,9	2,1	1,5	2,9
		Ж	80	2,3	1,6	1,2	2,3
C88	Злоћудне имунопролифер. болести <i>Malignant immunoproliferative diseases</i>	М	15	0,5	0,3	0,2	0,5
		Ж	26	0,8	0,5	0,4	0,8
C90	Мулт. мијелом и злоћ. тум. плаз. ћел. <i>Multiple myeloma and malignant plasma cell neoplasms</i>	М	281	8,7	5,9	4,2	8,7
		Ж	241	7,1	4,6	3,4	7,1
C91	Лимфоидна леукемија <i>Lymphoblastic, lymphoid leukaemia</i>	М	279	8,6	6,9	6,1	8,6
		Ж	177	5,2	4,3	4,3	5,2
C92	Мијелоидна леукемија <i>Myeloid leukaemia</i>	М	235	7,3	5,9	5,0	7,3
		Ж	179	5,2	4,1	3,5	5,2
C93	Моноцитна леукемија <i>Monocytic leukaemia</i>	М	11	0,3	0,2	0,1	0,3
		Ж	11	0,3	0,2	0,1	0,3
C94	Леукемије, друге <i>Other leukaemias of specified cells</i>	М	5	0,2	0,1	0,1	0,2
		Ж	8	0,2	0,2	0,1	0,2
C95	Леукемије, неозначене <i>Leukaemia, unspecified cell type</i>	М	27	0,8	0,6	0,4	0,8
		Ж	18	0,5	0,3	0,3	0,5
C96	Др. злоћ. тум. хематоп. сист. <i>Oth.&unspec.mal.neo. of lymph.,haematopoietic & related tissue</i>	М	19	0,6	0,7	0,8	0,6
		Ж	8	0,2	0,3	0,4	0,3
C00-C96 (C44)	Све локализације, без коже <i>All sites but skin</i>	М	20590	637,1	438,8	318,0	637,1
		Ж	18287	535,5	367,1	277,8	535,5

Табела 27. Број умрлих и стопе морталитета од рака према примарној локализацији, узрасту и полу, Република Србија, 2022. година
 Table 27. Number of death cancer cases and cancer mortality rates by primary site, age and sex, Republic of Serbia, 2022

МКБ-10		ПОЛ	Укупно	Нестандардиз. Морталитет		Стандардизовани морталитет (Standardized mortality)	
(ICD-10)	Примарна локализација Primary site	SEX	(All)	Crude rate	ASR(E)	ASR(W)	ASR(S)
Шифра(Code)		М (Male)	10616	328,5	212,6	142,7	328,5
Укупно (All)		Ж (Female)	8734	255,8	146,3	100,7	255,8
C00	Усна	М	12	0,4	0,2	0,1	0,4
	<i>Lip</i>	Ж	10	0,3	0,1	0,1	0,3
C01	Језик, корен	М	25	0,8	0,5	0,4	0,8
	<i>Base of tongue</i>	Ж	7	0,2	0,1	0,1	0,2
C02	Језик, други делови	М	67	2,1	1,5	1,0	2,1
	<i>Tongue, other & unspecified parts</i>	Ж	28	0,8	0,5	0,3	0,8
C03	Десни	М	6	0,2	0,1	0,1	0,2
	<i>Gum</i>	Ж	7	0,2	0,1	0,1	0,2
C04	Под уста	М	23	0,7	0,5	0,3	0,7
	<i>Floor of mouth</i>	Ж	6	0,2	0,1	0,1	0,2
C05	Непце	М	7	0,2	0,1	0,1	0,2
	<i>Palate</i>	Ж	32	0,9	0,6	0,4	0,9
C06	Уста, други делови	М	59	1,8	1,2	0,7	1,8
	<i>Mouth, other & unspecified parts</i>	Ж	17	0,5	0,3	0,2	0,5
C07	Паротидна жлезда	М	31	1,0	0,6	0,5	1,0
	<i>Parotid gland</i>	Ж	20	0,6	0,3	0,2	0,6
C08	Пљувачна жлезда	М	21	0,6	0,4	0,3	0,6
	<i>Other & unspec. major salivary gl.</i>	Ж	17	0,5	0,2	0,1	0,5
C09	Крајник	М	27	0,8	0,6	0,4	0,8
	<i>Tonsil</i>	Ж	5	0,1	0,1	0,1	0,1
C10	Орофаринге	М	32	1,0	0,7	0,5	1,0
	<i>Oropharynx</i>	Ж	9	0,3	0,2	0,1	0,3
C11	Насофаринге	М	23	0,7	0,6	0,4	0,7
	<i>Nasopharynx</i>	Ж	5	0,1	0,1	0,1	0,1
C12	Пириформни синус	М	2	0,1	0,0	0,0	0,1
	<i>Pyiform sinus</i>	Ж	0	0,0	0,0	0,0	0,0
C13	Хипофаринге	М	41	1,3	0,9	0,6	1,3
	<i>Hypopharynx</i>	Ж	6	0,2	0,1	0,1	0,2
C14	Усне, уста, ждрело, други делови	М	12	0,4	0,3	0,2	0,4
	<i>Other and ill def. sites in the lip, oral ca</i>	Ж	2	0,1	0,0	0,0	0,1
C15	Једњак	М	182	5,6	3,8	2,7	5,6
	<i>Oesophagus</i>	Ж	52	1,5	0,9	0,6	1,5
C16	Желудац	М	463	14,3	9,4	6,3	14,3
	<i>Stomach</i>	Ж	271	7,9	4,6	3,1	7,9
C17	Танко црево	М	36	1,1	0,7	0,5	1,1
	<i>Small intestine</i>	Ж	27	0,8	0,4	0,2	0,8
C18	Дебело црево	М	787	24,4	15,6	10,1	24,4
	<i>Colon</i>	Ж	571	16,7	8,9	5,8	16,7
C19	Ректосигмоидни прелаз	М	79	2,4	1,6	1,0	2,4
	<i>Rectosigmoid junction</i>	Ж	63	1,8	1,1	0,7	1,8
C20	Ректум	М	598	18,5	11,9	7,8	18,5
	<i>Rectum</i>	Ж	310	9,1	5,0	3,4	9,1
C21	Анус и анални канал	М	34	1,1	0,7	0,4	1,1
	<i>Anus & anal canal</i>	Ж	31	0,9	0,5	0,3	0,9
C22	Јетра, жучни канали	М	374	11,6	7,4	5,0	11,6
	<i>Liver & intrahepatic bile ducts</i>	Ж	255	7,5	3,8	2,5	7,5
C23	Жучна кеса	М	37	1,1	0,8	0,5	1,1
	<i>Gallbladder</i>	Ж	59	1,7	0,9	0,6	1,7
C24	Жучни канали, други делови	М	72	2,2	1,4	0,9	2,2
	<i>Biliary tract, other & unspec. parts</i>	Ж	64	1,9	0,9	0,6	1,9
C25	Панкреас	М	597	18,5	12,1	8,2	18,5
	<i>Pancreas</i>	Ж	551	16,1	8,6	5,7	16,1
C26	Орг. за вар., нед. одређ. лок.	М	13	0,4	0,3	0,2	0,4
	<i>Other & ill-defined digestive organs</i>	Ж	11	0,3	0,2	0,1	0,3
C30	Носна шупљина и средње уво	М	12	0,4	0,3	0,2	0,4
	<i>Nasal cavity & middle ear</i>	Ж	8	0,2	0,1	0,1	0,2

Табела 27. (наставак)
Table 27. (continued)

МКБ-10		ПОЛ	Укупно	Нестандардиз. Морталитет		Стандардизовани морталитет (Standardized mortality)	
(ICD-10)	Примарна локализација Primary site	SEX	(All)	Crude rate	ASR(E)	ASR(W)	ASR(S)
Шифра(Code)		М (Male)	10616	328,5	212,6	142,7	328,5
Укупно (All)		Ж (Female)	8734	255,8	146,3	100,7	255,8
C31	Носни синуси <i>Accessory sinuses</i>	М	17	0,5	0,4	0,3	0,5
		Ж	9	0,3	0,2	0,1	0,3
C32	Ларингс <i>Larynx</i>	М	268	8,3	5,5	3,7	8,3
		Ж	44	1,3	0,7	0,5	1,3
C33	Трахеја <i>Trachea</i>	М	10	0,3	0,2	0,1	0,3
		Ж	4	0,1	0,1	0,1	0,1
C34	Бронх и плућа <i>Bronchus & lung</i>	М	2972	92,0	58,7	40,2	92,0
		Ж	1462	42,8	24,9	17,5	42,8
C37	Тимус <i>Thymus</i>	М	2	0,1	0,0	0,0	0,1
		Ж	1	0,0	0,0	0,0	0,0
C38	Срце, медиастинум, плеура <i>Heart, mediastinum & pleura</i>	М	28	0,9	0,6	0,4	0,9
		Ж	17	0,5	0,3	0,3	0,5
C39	Торакс, друге локализације <i>Other & ill-def. in the res.sys.</i>	М	6	0,2	0,1	0,1	0,2
		Ж	5	0,1	0,1	0,1	0,1
C40	Кости и зглоб. хрскавице удова <i>Bone & articular cartilage of limbs</i>	М	14	0,4	0,3	0,3	0,4
		Ж	8	0,2	0,1	0,1	0,2
C41	Кости и зглоб. хрскав., др. лок. <i>Bone & articular cartilage of other</i>	М	47	1,5	1,0	0,7	1,5
		Ж	25	0,7	0,5	0,4	0,7
C43	Кожа, меланом <i>Melanoma of skin</i>	М	153	4,7	3,2	2,2	4,7
		Ж	103	3,0	1,8	1,3	3,0
C44	Кожа, други мал. тумори <i>Skin, other malignomas</i>	М	97	3,0	2,0	1,2	3,0
		Ж	89	2,6	1,2	0,7	2,6
C45	Мезотелиом <i>Mesothelioma</i>	М	16	0,5	0,3	0,2	0,5
		Ж	7	0,2	0,1	0,1	0,2
C46	Капосијев сарком <i>Kaposi's sarcoma</i>	М	1	0,0	0,0	0,0	0,0
		Ж	0	0,0	0,0	0,0	0,0
C47	Периферни нерви и аут. нер. сис. <i>Peripheral nerves & auton. nerv. sys.</i>	М	3	0,1	0,1	0,1	0,1
		Ж	4	0,1	0,1	0,1	0,1
C48	Перитонеум и ретроперитонеум <i>Retroperitoneum & peritoneum</i>	М	24	0,7	0,5	0,3	0,7
		Ж	42	1,2	0,6	0,4	1,2
C49	Везивна и мека ткива, други <i>Other connective and soft tissue</i>	М	65	2,0	1,6	1,3	2,0
		Ж	47	1,4	0,9	0,7	1,4
C50	Дојка <i>Breast</i>	М	19	0,6	0,4	0,2	0,6
		Ж	1646	48,2	27,9	19,2	48,2
C51	Вулва <i>Vulva</i>	Ж	71	2,1	1,0	0,6	2,1
C52	Вагина <i>Vagina</i>	Ж	16	0,5	0,3	0,2	0,5
C53	Грлић материце <i>Cervix uteri</i>	Ж	404	11,8	8,0	5,9	11,8
C54	Материца, тело <i>Corpus uteri</i>	Ж	264	7,7	4,2	2,8	7,7
C55	Материца, неозначени део <i>Uterus, unspecified part</i>	Ж	22	0,6	0,3	0,2	0,6
C56	Јајник <i>Ovary</i>	Ж	414	12,1	7,6	5,3	12,1
C57	Женски ген.орг., др. неоз. лок. <i>Other & unspec.parts of fem. gen.org.</i>	Ж	26	0,8	0,5	0,3	0,8
C58	Плацента <i>Placenta</i>	Ж	0	0,0	0,0	0,0	0,0
C60	Пенис <i>Penis</i>	М	24	0,7	0,5	0,3	0,7
C61	Простата <i>Prostate</i>	М	955	29,5	17,7	10,5	29,5
C62	Тестис <i>Testis</i>	М	26	0,8	0,7	0,6	0,8
C63	Мушки ген. орг., др. неоз. орг. <i>Other & unspec. male genital organs</i>	М	6	0,2	0,1	0,1	0,2

Табела 27. (наставак)

Table 27. (continued)

МКБ-10	ПОЛ	Укупно	Нестандардиз. Морталитет	Стандардизовани морталитет (Standardized mortality)			
(ICD-10)	Примарна локализација Primary site	SEX	(All)	Crude rate	ASR(E)	ASR(W)	ASR(S)
Шифра(Code)		М (Male)	10616	328,5	212,6	142,7	328,5
Укупно (All)		Ж (Female)	8734	255,8	146,3	100,7	255,8
C64	Бубрег	М	240	7,4	4,8	3,2	7,4
	<i>Kidney, except renal pelvis</i>	Ж	119	3,5	1,9	1,3	3,5
C65	Бубрежна карлица	М	17	0,5	0,3	0,2	0,5
	<i>Renal pelvis</i>	Ж	10	0,3	0,1	0,1	0,3
C66	Уретер	М	9	0,3	0,2	0,1	0,3
	<i>Ureter</i>	Ж	5	0,1	0,1	0,0	0,1
C67	Мокраћна бешика	М	526	16,3	10,0	6,4	16,3
	<i>Bladder</i>	Ж	186	5,4	2,7	1,8	5,4
C68	Уринарни органи, др. неоз. орг.	М	12	0,4	0,2	0,1	0,4
	<i>Other & unspecified urinary organs</i>	Ж	2	0,1	0,0	0,0	0,1
C69	Око, припоји ока	М	5	0,2	0,1	0,1	0,2
	<i>Eye and adnexa</i>	Ж	12	0,4	0,2	0,1	0,4
C70	Можданице	М	9	0,3	0,2	0,1	0,3
	<i>Meninges</i>	Ж	6	0,2	0,1	0,1	0,2
C71	Мозак	М	306	9,5	6,7	5,0	9,5
	<i>Brain</i>	Ж	283	8,3	5,5	4,2	8,3
C72	Централни нер. сис., др. делови	М	11	0,3	0,2	0,2	0,3
	<i>Spinal cord, cran. nerv. & oth. parts of CNS</i>	Ж	15	0,4	0,2	0,1	0,4
C73	Штитаста жлезда	М	20	0,6	0,4	0,3	0,6
	<i>Thyroid gland</i>	Ж	32	0,9	0,5	0,3	0,9
C74	Надбубрежна жлезда	М	20	0,6	0,4	0,4	0,6
	<i>Adrenal gland</i>	Ж	8	0,2	0,1	0,1	0,2
C75	Ендокрине жлезде, друге	М	2	0,1	0,0	0,0	0,1
	<i>Other endocrine glands & related structures</i>	Ж	4	0,1	0,1	0,0	0,1
C76	Остале локализације	М	39	1,2	0,8	0,5	1,2
	<i>Other & ill defined sites</i>	Ж	73	2,1	1,2	0,8	2,1
C77-C80	Секундарне лок., без озн. лок.	М	433	13,4	8,4	5,5	13,4
	<i>Unspec.mal.neo. of lymph nod.& without of spec.of site</i>	Ж	332	9,7	5,3	3,5	9,7
C81	Ходжкинова болест	М	29	0,9	0,7	0,6	0,9
	<i>Hodgkin's disease</i>	Ж	22	0,6	0,5	0,4	0,6
C82	Не-Ходжкинов лим., фоликуларни	М	15	0,5	0,3	0,2	0,5
	<i>Follicular non-Hodgkin's lymphoma</i>	Ж	29	0,8	0,5	0,3	0,8
C83	Не-Ходжкинов лим., дифузни	М	93	2,9	1,9	1,3	2,9
	<i>Diffuse non-Hodgkin's lymphoma</i>	Ж	93	2,7	1,5	1,1	2,7
C84	Периферни и кожни лим. Т-ћелија	М	13	0,4	0,3	0,2	0,4
	<i>Peripheral & cutaneous T-cell lymphomas</i>	Ж	10	0,3	0,2	0,1	0,3
C85	Не-Ходжкинови лимфоми, други	М	30	0,9	0,7	0,5	0,9
	<i>Other & unspecified types of non-Hodgkin's lymphoma</i>	Ж	29	0,8	0,4	0,3	0,8
C88	Злоћудне имунопролифер. болести	М	4	0,1	0,1	0,0	0,1
	<i>Malignant immunoproliferative diseases</i>	Ж	5	0,1	0,1	0,1	0,1
C90	Мулт. мијелом и злоћ. тум. плазм. ћел.	М	105	3,2	2,0	1,4	3,2
	<i>Multiple myeloma and malignant plasma cell neoplasms</i>	Ж	114	3,3	1,9	1,3	3,3
C91	Лимфоидна леукемија	М	102	3,2	2,2	1,5	3,2
	<i>Lymphoblastic, lymphoid leukaemia</i>	Ж	58	1,7	0,9	0,6	1,7
C92	Мијелодна леукемија	М	126	3,9	2,7	2,0	3,9
	<i>Myeloid leukaemia</i>	Ж	94	2,8	1,8	1,3	2,8
C93	Моноцитна леукемија	М	7	0,2	0,1	0,1	0,2
	<i>Monocytic leukaemia</i>	Ж	4	0,1	0,1	0,0	0,1
C94	Леукемије, друге	М	3	0,1	0,1	0,0	0,1
	<i>Other leukaemias of specified cells</i>	Ж	2	0,1	0,0	0,0	0,1
C95	Леукемије, неозначене	М	8	0,2	0,2	0,1	0,2
	<i>Leukaemia, unspecified cell type</i>	Ж	8	0,2	0,1	0,1	0,2
C96	Др. злоћ. тум. хематоп. сист.	М	7	0,2	0,1	0,1	0,2
	<i>Oth.&unspec.mal.neo. of lymph.,haematopoietic & related tissue</i>	Ж	5	0,1	0,1	0,1	0,1
C00-C96	Све локализације, без коже	М	10519	325,5	210,6	141,5	325,5
(C44)	<i>All sites but skin</i>	Ж	8645	253,1	145,1	100,1	253,1

Литература / Literature

1. План статистичких истраживања од интереса за Републику („Сл. гласник СРС”, бр. 32/69)
The Plan of Statistical Research of Interest for the Republic (Official Gazette of the Republic of Serbia No. 32/69)
2. Упутство о начину и поступку пријављивања лица оболелих од малигних неоплазми („Сл. лист СФРЈ”, бр. 3/86)
The Guidelines On Ways And Procedures Of Reporting Persons With Malign Neoplasms (Official Gazette SFRY, No. 3/86)
3. Правилник о обрасцу Регистра и начину његовог вођења, обрасцу пријаве и поступку пријављивања и одјављивања одређених болести („Сл. гласник СРС”, бр. 42/86)
The Report Forms And Reporting And Cancelation Procedures For Certain Diseases (Official Gazette of the Republic of Serbia No. 42/86)
4. Закон о здравственој документацији и евиденцијима у области здравства („Службени гласник РС”, бр. 123/2014, 106/2015, 105/2017 и 25/2019 - др. закон)
The Law on Health Documentation and Records in the Field of Health (Official Gazette of RS, No. 123/2014, 106/2015, 105/2017 and 25/2019 – other law)
5. Правилник о медицинској документацији и евиденцијима у здравству („Службени гласник РС”, бр. 123/14, 106/15, 105/17 и 20/19)
The Rulebook on Resources for Keeping Records in the Area of Healthcare (Official Gazette of RS, No.123/14, 106/15, 105/17 and 20/19)
6. Републички завод за статистику. Домаћинства према броју чланова. Попис становништва, домаћинстава и станова 2012. у Републици Србији. Републички завод за статистику, 2022.
Statistical Office of the Republic of Serbia. Households by number of members. Census of Population, Households and Dwellings 2011 in the Republic of Serbia. Statistical Office of the Republic of Serbia, 2013
7. Закон о територијалној организацији Републике Србије, „Службени гласник РС”, бр. 129/2007 и 18/2016
The Law on the Territorial Organization of the Republic of Serbia, (RS Official Gazette, no. 129/2007 and 18/2016)
8. Tripepia G, Jager KJ, Dekkerb FW, Zoccali C. Direct and Indirect. Standardization Stratification for Confounding – Part 2: Nephron Clin Pract 2010;116:c322–c325
9. Segi M. Cancer mortality for selected sites in 24 countries (1950-1957) Sendai, Department of Public Health, Tohoku University of Medicine; 1960.
10. Doll R, Payne P, Waterhouse JAH, ed. Cancer Incidence in Five Continents, Vol. I: UICC: Switzerland: Springer-Verlag; 1966.
11. Waterhouse J, Muir, C, Correa, P, Powell, J, ed. Cancer incidence in five continents, Vol. III: IARC Scientific Publications No. 15: Lyon: IARC; 1976.

CIP - Каталогизација у публикацији - Народна библиотека Србије, Београд

31:616-006.04(497.11)"2016"

МАЛИГНИ тумори у Републици Србији [Електронски извор] = Malignant tumours in Republic of Serbia : 2019 / [уредници Драган Миљуш, Снежана Живковић Перишић, Зорица Божић ; илустратори Драган Миљуш, Снежана Живковић Перишић, Зорица Божић ; превод на енгл. језик Пауновић Снежана]. -

Београд : Институт за јавно здравље Србије "Др Милан Јовановић Батут", 2021 (Београд : Институт за јавно здравље Србије "Др Милан Јовановић Батут"). - 1 elektronski optički disk (CD-ROM) ; 12 cm

Системски захтеви: Нису наведени. - Насл. са насловне стране документа. -

Упоредо текст на срп и енгл. језику. - Тираж 100. - Садржи библиографију

ISBN 978-86-7358-111-8

а) Малигни тумори - Србија - 2019 – Статистика, COBISS.SR-ID 17260809