

**ИНСТИТУТ ЗА ЈАВНО ЗДРАВЉЕ СРБИЈЕ
„ДР МИЛАН ЈОВАНОВИЋ БАТУТ”**

*INSTITUTE OF PUBLIC HEALTH OF SERBIA
„Dr Milan Jovanovic Batut”*

ISSN 2217-3714 (On line)

**ЗДРАВСТВЕНО-СТАТИСТИЧКИ ГОДИШЊАК
РЕПУБЛИКЕ СРБИЈЕ
2018.**

*HEALTH STATISTICAL YEARBOOK
OF REPUBLIC OF SERBIA
2018*

Београд 2019.

ИНСТИТУТ ЗА ЈАВНО ЗДРАВЉЕ СРБИЈЕ
„Др Милан Јовановић Батут”

INSTITUTE OF PUBLIC HEALTH OF SERBIA
“Dr Milan Jovanovic Batut”

ISSN 2217-3714 (Online)

ЗДРАВСТВЕНО-СТАТИСТИЧКИ ГОДИШЊАК
РЕПУБЛИКЕ СРБИЈЕ
2018.

HEALTH STATISTICAL YEARBOOK
OF REPUBLIC OF SERBIA
2018

Приликом коришћења података из овог годишњака обавезно навести извор:

Институт за јавно здравље Србије

When using data from this yearbook you must quote the source:

Institute of Public Health of Serbia

БЕОГРАД 2019.

BELGRADE 2019

ЗДРАВСТВЕНО-СТАТИСТИЧКИ ГОДИШЊАК РЕПУБЛИКЕ СРБИЈЕ 2018.
HEALTH STATISTICAL YEARBOOK OF REPUBLIC OF SERBIA 2018

ИНСТИТУТ ЗА ЈАВНО ЗДРАВЉЕ СРБИЈЕ
„Др Милан Јовановић Батут”
Др Суботића 5, Београд

INSTITUTE OF PUBLIC HEALTH OF SERBIA
“Dr Milan Jovanovic Batut”
Dr Subotica 5, Beograd

www.batut.org.rs

Главни и одговорни уредник – *Editor-in-Chief*

Доц. др Верица Јовановић, в.д. директора
Verica Jovanovic, MD, PhD, Associate Professor

Уредништво – *Editorial Board*

Др Иван Ивановић, специјалиста социјалне медицине
Ivan Ivanovic, MD, specialist in social medicine
Др Маја Крстић, специјалиста социјалне медицине
Maja Krstic, MD, specialist in social medicine
Др Александар Медаревић
Aleksandar Medarevic, MD

ЗДРАВСТВЕНО-СТАТИСТИЧКИ ГОДИШЊАК РЕПУБЛИКЕ СРБИЈЕ 2018.
HEALTH STATISTICAL YEARBOOK OF REPUBLIC OF SERBIA 2018

Обрада података, табеле, графикони – *Data processing, tables, graphs*

Слободанка Томашевић, дипломирани инжењер информатике
Slobodanka Tomasevic, B.Sc. informatics engineer

Борислав Срдић, дипломирани инжењер информатике
Borislav Srdic, B.Sc. informatics engineer

Др Александар Медаревић
Aleksandar Medarevic, MD

Сања Савковић, инжењер статистике
Sanja Savkovic, statistics engineer

Лектура и коректура – *Proofreading*

Dr sc. Тамара Груден, специјалиста књижевне публицистике
Tamara Gruden, PhD., specialist in literary journalism

Превод на енглески језик – *English translation*

Невена Недић
Nevena Nedic

CIP – Каталогизација у публикацији
Народна библиотека Србије, Београд
311 : 614

**ЗДРАВСТВЕНО – статистички годишњак
Републике Србије ... = Health Statistical
Yearbook of Republic Serbia / главни и
одговорни уредник Тања Кнежевић. – 2005 –
– Београд (Др Суботића 5) Институт за
јавно здравље Србије „Др Милан Јовановић
Батут”, 2006 – (Београд : Елит медика). –
30 cm
Годишње.
COBISS. SR-ID 136955404**

**ЗДРАВСТВЕНО-СТАТИСТИЧКИ ГОДИШЊАК
РЕПУБЛИКЕ СРБИЈЕ
2018.**

***HEALTH STATISTICAL YEARBOOK
OF REPUBLIC OF SERBIA
2018***

**САДРЖАЈ
CONTENTS**

	<i>Страна Page</i>
ПРЕДГОВОР <i>FOREWORD</i>	6
МЕТОД, ДЕФИНИЦИЈЕ И ЗАКОНСКА РЕГУЛАТИВА <i>METHOD, DEFINITIONS AND LEGISLATION</i>	9
1. СТАНОВНИШТВО И ВИТАЛНА СТАТИСТИКА <i>POPULATION AND VITAL STATISTICAL DATA</i>	19
2. ЗДРАВСТВЕНЕ УСТАНОВЕ И КАДРОВИ <i>HEALTH CARE INSTITUTIONS AND STAFF</i>	61
3. ЗДРАВСТВЕНА ЗАШТИТА НА ПРИМАРНОМ НИВОУ <i>PRIMARY HEALTH CARE</i>	100
4. СТАЦИОНАРНА ЗДРАВСТВЕНА ЗАШТИТА <i>INPATIENT HEALTH CARE</i>	325
5. ЗАРАЗНЕ БОЛЕСТИ <i>COMMUNICABLE DISEASES</i>	404
6. НЕЗАРАЗНИ ПОРЕМЕЋАЈИ ЗДРАВЉА <i>NON-COMMUNICABLE DISEASES</i>	422
7. ПОРОЂАЈИ И ПРЕКИДИ ТРУДНОЋЕ <i>DELIVERIES AND ABORTIONS</i>	443
8. ЖИВОТНА СРЕДИНА И ЗДРАВЉЕ <i>ENVIRONMENT AND HEALTH</i>	478
9. СТИЛ ЖИВОТА, ЗНАЊА И СТАВОВИ ПРЕМА ЗДРАВЉУ ОДРАСЛИХ СТАНОВНИКА У РЕПУБЛИЦИ СРБИЈИ <i>LIFE STYLE, KNOWLEDGE AND ATTITUDES TO HEALTH OF ADULT POPULATION IN REPUBLIC OF SERBIA</i>	523

А У Т О Р И

A U T H O R S

1. СТАНОВНИШТВО И ВИТАЛНА СТАТИСТИКА POPULATION AND VITAL STATISTICAL DATA

Спец. др мед. Маја Крстић

Maja Krstic, MD

2. ЗДРАВСТВЕНЕ УСТАНОВЕ И КАДРОВИ HEALTH CARE INSTITUTIONS AND STAFF

Др Александар Медаревић

Aleksandar Medarevic, MD

3. ЗДРАВСТВЕНА ЗАШТИТА НА ПРИМАРНОМ НИВОУ PRIMARY HEALTH CARE

Спец. др мед. Мирјана Живковић Шуловић

Mirjana Zivkovic Sulovic, MD

4. СТАЦИОНАРНА ЗДРАВСТВЕНА ЗАШТИТА INPATIENT HEALTH CARE

Спец. др мед. Наташа Лочкић

Natasa Lockic, MD

5. ЗАРАЗНЕ БОЛЕСТИ COMMUNICABLE DISEASES

Прим. спец. др мед. Драгана Димитријевић,

Dragana Dimitrijevic, MD

Спец. др мед. Данијела Симић

Danijela Simic, MD

Спец. др мед. Виолета Ракић

Violeta Rakic, MD

Др sc. med. Маја Стошић

Maja Stosic, MD, PhD

6. НЕЗАРАЗНИ ПОРЕМЕЋАЈИ ЗДРАВЉА NON-COMMUNICABLE DISEASES

Др sc. med. Драган Миљуш

Dragan Miljus, MD, PhD

7. ПОРОЂАЈИ И ПРЕКИДИ ТРУДНОЋЕ DELIVERIES AND ABORTIONS

Спец. др мед. Иван Ивановић

Ivan Ivanovic, MD

8. ЖИВОТНА СРЕДИНА И ЗДРАВЉЕ ENVIRONMENT AND HEALTH

Др sc. med. Драгана Јовић

Dragana Jovic, MD, PhD

Др sc. med. Тања Кнежевић

Tanja Knezevic, MD, PhD

Мр sc. med. Бранислава Матић

Branislava Matic, MD, Msc

Спец. др мед. Снежана Дејановић

Snezana Dejanovic, MD

9. СТИЛ ЖИВОТА, ЗНАЊА И СТАВОВИ ПРЕМА ЗДРАВЉУ ОДРАСЛИХ СТАНОВНИКА У РЕПУБЛИЦИ СРБИЈИ LIFE STYLE, KNOWLEDGE AND ATTITUDES TO HEALTH OF ADULT POPULATION IN REPUBLIC OF SERBIA

Спец. др мед. Маја Крстић

Maja Krstic, MD

ПРЕДГОВОР

Институт за јавно здравље Србије „Др Милан Јовановић Батут” је здравствена установа која обавља послове од општег интереса у области заштите здравља становништва Србије, што обухвата и континуирано прикупљање и праћење података о здравственој ситуацији у Србији.

У циљу информисања стручне и шире јавности Институт за јавно здравље Србије годишње издаје публикацију „Здравствено-статистички годишњак Републике Србије”, који на систематски начин приказује основне податке о становништву, рађању, оболевању и умирању, утицају фактора животне средине на здравље, коришћењу здравствене заштите, организацији и раду здравствене службе.

„Здравствено-статистички годишњак Републике Србије 2018” је урађен на српском и енглеском језику и приказује податке о становништву, рађању, оболевању и умирању, животної средини, здравственим установама и здравственим радницима, коришћењу здравствене заштите, животним стилевима, знању и ставовима према здрављу и индикаторима здравља становништва.

Статистичка истраживања у здравству се спроводе на основу закона и програма статистичких истраживања и евиденција у области здравства и здравственог осигурања, а у њима учествују установе примарне, секундарне и терцијарне здравствене заштите дефинисане, на основу закона о здравственој заштити, у плану мреже здравствених установа. У циљу лакшег и квалитетнијег коришћења података здравствене статистике Институт за јавно здравље Србије је у посебном поглављу, уз сагласност Републичког завода за статистику Србије, приказао основне демографске податке – становништво, рађање и умирање.

Институт за јавно здравље Србије „Др Милан Јовановић Батут” се захваљује свим установама, здравственим радницима и сарадницима који су учествовали у прикупљању и обради података за израду ове публикације и уверен је да ће „Здравствено-статистички годишњак Републике Србије 2018.” испунити своју основну улогу – информисање стручне и шире јавности о здрављу и здравственој заштити становништва Србије.

Београд, септембар 2019. године

в.д. директора
Доц. др Верица Јовановић

FOREWORD

The Public Health Institute of Serbia “Dr Milan Jovanovic Batut” is a health institution performing activities of general interest in the field of health care of the Serbian population, which includes continual collecting and monitoring of data on the health status in Serbia.

For the purposes of providing information to professional and general public, the Public Health Institute of Serbia annually publishes the „Health Statistical Yearbook of Republic of Serbia, which in a systematic manner presents the basic data on the population, births, morbidity and mortality, environment and health, use of health services and organisation and operation thereof.

The “Health Statistical Yearbook of Republic of Serbia 2018” is published in the Serbian and English languages and presents data on population, births, morbidity and mortality, environment and health, health care institutions and health care workers, use of health services, life style, knowledge and attitudes to health and population health indicators.

Statistical surveys in health care are conducted pursuant to the law and statistical survey programmes and records in health care and health insurance, involving the institutions of primary, secondary and tertiary health care specified in the health care institution network plan, pursuant to the Law on Health Care. For the purposes of facilitating the use of health statistics data, the Public Health Institute of Serbia presented, in a separate chapter, and with the consent of the Statistical Office of the Republic of Serbia, basic demographic data – population, birth, and mortality.

The Public Health Institute of Serbia “Dr Milan Jovanovic Batut” expresses our gratitude to all institutions and associates who participated in the data collection, processing and publishing of the Yearbook, and hopes that the “Health Statistical Yearbook of Republic of Serbia 2018” will fulfill its main role – information of professional and general public on the health and health care of the population of Serbia.

Belgrade, September 2019

Acting Director

Verica Jovanovic
MD, PhD, Associate Professor

МЕТОД, ДЕФИНИЦИЈЕ И ЗАКОНСКА РЕГУЛАТИВА

Подаци објављени у овој публикацији прикупљени су из здравствених установа у Републици Србији (без података за Косово и Метохију) које се налазе у Плану мреже здравствених установа.

Подаци се прикупљају преко мреже института и завода за јавно здравље на основу Закона о званичној статистици (Службени гласник РС, бр. 104/09), Закона о здравственој документацији и евиденцијама у области здравства (Службени гласник РС, бр. 123/14, 106/15, 105/17) и Закона о заштити становништва од заразних болести (Службени гласник РС, бр. 15/16).

Од Републичког завода за статистику Србије преузети су подаци о становништву, виталној статистици и морталитету.

На основу прикупљених извештаја, Институт за јавно здравље Србије „Др Милан Јовановић Батут” израђује збирне извештаје и табеле за Републику Србију.

Сви расположиви подаци нису приказани у публикованим табелама овог годишњака. Не објављени подаци могу се добити од надлежне службе Института за јавно здравље Србије „Др Милан Јовановић Батут”.

Здравствено-статистички годишњак Републике Србије је подељен према врсти обрађеног материјала на поглавља.

За свако поглавље Здравствено-статистичког годишњака дато је посебно методолошко објашњење.

1. СТАНОВНИШТВО И ВИТАЛНА СТАТИСТИКА

Ово поглавље садржи податке за Републику Србију о процењеном броју укупног становништва према старости и полу, кретању становништва, стопи рађања и умирања и броју умрлих према узроку смрти, по полу и старости. Сви ови подаци се публикују уз сагласност Републичког завода за статистику Србије.

Републички завод за статистику Србије од 2002. године примењује нову методологију пописа и процене становништва. Због примене нове методологије подаци нису непосредно упоредиви са подацима претходних пописа (пример је пописна 1991. година за коју је ретроактивно израчуната процена броја становника).

„Старосне групе” су приказане у складу са класификацијом старосних група које се користе приликом пописа становништва и у виталној статистици.

Свака старосна група обухвата цело годиште, односно петогодиште. На пример, група испод једне године или „0” група, обухвата децу од момента рођења па до 11 месеци и 30 дана; или група од 5 до 9 година обухвата децу од пет година до навршених 9 година, 11 месеци и 30 дана, итд.

„Живорођено дете” је новорођенче, које после спонтаног одвајања или вађења из тела мајке, дише или показује друге знаке живота (откуцаје срца, покрете вољних мишића и др.) макар и за најкраће време, без обзира на временску дужину трајања трудноће.

„Мртворођено дете” је плод, који после спонтаног одвајања или вађења из тела мајке, не показује никакве знаке живота, под условом да је време ношења плода износило дуже од 28 недеља.

„Узроци смрти” су сва обољења, стања или повреде, околности несрећног случаја или насиља које су проузроковале смрт или допринеле настанку смрти.

„Основни узрок смрти” је:

- а) болест или повреда која је изазвала ток догађаја који је директно довео до смрти, или
- б) околности несрећног случаја или насиља које су произвеле смртоносне повреде.

Према препорукама Светске здравствене организације (МКБ 10 – Међународна класификација болести), класификација према старости за посебну статистику о смртности одојчади спроводи се по принципу навршене

старости: до 24 сата, 1–6 дана, 7–27 дана, 28 дана до 3 месеца, али не урачунавајући 3 месеца, од 3 до 5 месеци не урачунавајући 6 месеци и од 6 до 11 месеци, што подразумева горњу границу од 11 месеци и 30 дана.

2. ЗДРАВСТВЕНЕ УСТАНОВЕ И КАДРОВИ

Ово поглавље садржи податке о здравственим установама које се налазе у Плану мреже здравствених установа и кадровима запосленим у њима. Подаци за установе које нису у Плану мреже здравствених установа нису приказани у овој публикацији.

„Служба” је део здравствене установе, која пружа здравствену заштиту одређеним групацијама становништва (жене, деца, радници) или обезбеђује примарну здравствену заштиту од појединих обољења (туберкулоза, дијабетес и друго). Служба је тако организована да поред куративне пружа и превентивну заштиту становништву.

„Служба за стационарно лечење” је здравствена установа или део здравствене установе, која обезбеђује испитивање и лечење појединцима у стационарним здравственим организацијама. Ова служба може бити у оквиру општих болница (здравствених центара), клиника, клиничко-болничких центара, клиничких центара, специјалних болница, завода, института и ванболничких стационара.

„Организациона јединица, место, пункт” је део службе здравствене установе и територијално се може налазити на истом месту где и здравствена установа или на другим местима. Ако се све организационе јединице-пунктови налазе на истом месту (иста адреса), онда се цела служба сматра једном организационом јединицом-пунктом. Ако се организационе јединице-пунктови налазе на више места, онда се сваки од њих сматра посебним пунктом.

3. ПРИМАРНА ЗДРАВСТВЕНА ЗАШТИТА

Подаци о утврђеним обољењима, стањима и повредама у служби: опште медицине, здравствене заштите деце, здравствене заштите школске деце, здравствене заштите жена, стоматолошке здравствене заштите и медицине рада, приказани су на основу извештаја ових служби.

Обољења, стања и повреде у службама примарне здравствене заштите, приказани су према јединственим листама у складу са Међународном класификацијом болести – Десета ревизија.

„Посета” је сваки контакт појединца са лекаром или другим здравственим радником у здравственој установи, кући или на другом месту ради остваривања здравствене заштите.

„Прва посета” је контакт који појединац први пут у току календарске године учини са лекаром у вези са неким обољењем, стањем или повредом.

„Поновне посете” су све остале посете у вези са тим обољењем, стањем или повредом до коначног исхода у току године.

Код хроничних обољења (хипертензија, психозе и друго) први долазак код лекара у календарској години евидентира се као „прва посета”, а остали доласци у вези са тим хроничним обољењем евидентирају се као „поновне посете”.

„Прва посета саветовалишту” је посета која је први пут учињена саветовалишту у једној календарској години.

„Прва посета трудне жене саветовалишту” је посета коју трудна жена први пут учини саветовалишту у току једне трудноће.

„Прва посета одојчета саветовалишту” је посета учињена први пут саветовалишту у првој години живота.

„Систематски преглед” је преглед по органима и органским системима одређених групација становништва и појединаца (деца, школска деца, радници и др) ради утврђивања здравственог стања.

„Периодични преглед” је циљани или систематски преглед радника запослених на радним местима са посебним захтевима и посебним условима рада. Ови прегледи се обављају према утврђеном поступку (врста, садржај и обим прегледа) и у прописаним временским интервалима.

„Контролни преглед” је поновни преглед одређених групација становништва и појединаца, који се врши после систематских и

периодичних здравствених прегледа, а ради утврђивања ефекта мера спроведених после систематских и периодичних здравствених прегледа.

„Серијски преглед” је планирани преглед становништва или појединих група становништва ради раног откривања одређених обољења (карцином грлића материце и друго).

4. СТАЦИОНАРНА ЗДРАВСТВЕНА ЗАШТИТА

У овом поглављу су приказани подаци о постелама, болесницима леченим у болницама и болесничким данима према типу установе, на основу периодичних извештаја о раду болница.

Број болесничких дана је приказан само за исписане болеснике у току извештајног периода.

„Болеснички дани” представљају број дана које је једно лице провело у стационарној здравственој установи, ради лечења или испитивања. У број болесничких дана урачунавају се дани проведени у стационару, укључујући и дан отпуста.

Подаци о болничком морбидитету прикупљају се на основу Извештаја о хоспитализацији.

5. ЗАРАЗНЕ БОЛЕСТИ

У овом поглављу приказани су подаци о појединачним случајевима обољења и смрти од заразних болести и носилаштва појединих узрочника, епидемије и резултати обавезне, активне имунизације лица одређеног узраста. Прикупљање пријава заразних болести и епидемија, као и извештаји о обављеној имунизацији, регулисани су Законом о заштити становништва од заразних болести (Сл. Гласник Р. С. 15/16), Правилником о пријављивању заразних болести и посебних здравствених питања (Сл. Гласник Р. С. 44/2017) и Правилником о имунизацији и начину заштите лековима (Сл. гласник Р. С. 88/2017 и 11/2018). Пријављује се укупно 49 заразних болести.

Подаци о заразним болестима прикупљају се

континуирано, током целе године из свих здравствених установа на територији Републике Србије, а подаци о спроведеној имунизацији прикупљају се два пута годишње.

Заразна или инфективна болест је свако обољење изазвано специфичним инфективним агенсом или његовим токсичним производима која настаје преносом са заражене особе, животиње или резервоара до осетљивог домаћина, било директно или индиректно, преко прелазног биљног или животињског домаћина, вектора или неживе природе.

Епидемија заразне болести је пораст броја оболелих већи од уобичајеног у одређеној популацији и одређеном времену.

Активна имунизација је заштита осетљивих особа од заразних болести давањем вакцина произведених од мртвих или живих, али ослабљених узрочника заразних болести или њихових производа или вакцина добијених на бази генетске технологије.

6. НЕЗАРАЗНЕ БОЛЕСТИ

У овом поглављу презентовани су подаци који се односе на евиденцију и праћење водећих хроничних масовних незаразних болести.

У анализи умирања од болести срца и крвних судова, малигних тумора, шећерне болести, хроничних опструктивних болести плућа, повреда и тровања коришћени су непубликовани подаци Републичког завода за статистику, који су обрађени и анализирани у Институту за јавно здравље Србије „Др Милан Јовановић Батут”.

Подаци који се односе на оболевање од акутног коронарног синдрома и свих ургентних стања у кардиологији су подаци Регистра скупа коронарних јединица Србије. Као основни извор података коришћена је пријава болесника са ургентним стањем у кардиологији. Подаци су континуирано прикупљани из свих здравствених установа на територији Републике Србије које се баве дијагностиком и терапијом кардиолошких болесника. Као допунски извор података коришћени су историја болести и извештај о хоспитализацији.

Подаци о оболевању од малигнух тумора су подаци Регистра за рак централне Србије. Основни извор података су пријаве оболелих и/или умрлих особа од малигнух тумора из свих здравствених установа које се баве дијагностиком и лечењем рака на територији централне Србије. Коришћењем многобројних извора података и потреба за њиховом пажљивом анализом условљава да уобичајени временски период за прикупљање и публикавање података износи две до три године.

7. ПОРОЂАЈИ И ПРЕКИДИ ТРУДНОЋЕ

Подаци о порођајима добијени су на основу индивидуалног здравствено-статистичког извештаја „Пријава порођаја” које здравствене установе у Републици Србији достављају заводима за јавно здравље од 1995. године и индивидуалног здравствено-статистичког извештаја „Пријава рођења” који се доставља од 2006. године.

Подаци о прекиду трудноће добијени су на основу индивидуалних здравствено-статистичких извештаја „Пријава прекида трудноће” које здравствене установе у Републици Србији достављају заводима за јавно здравље од 1995. године.

Трајање трудноће се мери од првог дана последњег нормалног менструалног циклуса.

Трудничко доба се изражава навршеним данима или навршеним недељама.

„Превремени порођај” је порођај који је наступио пре навршених 37 недеља (пре 259 дана) трудноће.

„Порођај на време” је порођај који је наступио од 37. навршене недеље до пре истека 42. недеље (259 до 293 дана) трудноће.

„Пролонгирана трудноћа” или пренесена трудноћа је порођај који је наступио у 42 навршене или више (294 или више дана) недеља трудноће.

Прва тежина живорођеног детета треба да се мери у току првог сата живота, пре него што дође до значајног постнаталног пада тежине.

„Матернална смртност” или смртност порођице је дефинисана као смртност жене за време трудноће или у току 42 дана по

завршетку трудноће, независно од трајања или локализације трудноће, из било ког узрока у вези са трудноћом или погоршањем због трудноће или при њеном вођењу, али не као последица случајних или узгредних узрока.

Свака трудноћа која се не заврши порођајем сматра се прекидом трудноће и у складу са законским прописима подлеже пријави на горе споменутом обрасцу. Законски рок за обављање медицинског побачаја – прекида трудноће је до 10. недеље трудноће.

У трудноћу завршену прекидом трудноће убрајају се ванматерична трудноћа, гроздаста мола, остали ненормални исход трудноће, спонтани и легално индуковани прекиди трудноће.

8. ЖИВОТНА СРЕДИНА И ЗДРАВЉЕ

Ово поглавље садржи податке који се односе на евиденцију и праћење квалитета ваздуха, здравствене исправности воде за пиће, здравствене безбедности тринаест група намирница и три групе флашираних вода, као и здравствене исправности предмета опште употребе у Републици Србији.

Подаци о квалитету ваздуха дати су на основу систематских мерења имисије основних загађујућих материја (сумпордиоксида и честица дима), као и специфичних (органског и неорганског порекла). Прикупљање и анализа података врши се у складу са следећом законском регулативом: Закон о заштити ваздуха („Службени Гласник РС”, бр. 36/09), Закон о заштити животне средине („Службени Гласник” РС, бр. 135/04), Уредба о условима за мониторинг и захтевима квалитета ваздуха („Службени Гласник” РС, бр. 11/10), Уредба о изменама и допунама Уредбе о условима за мониторинг и захтевима квалитета ваздуха („Службени Гласник” РС, бр. 75/10).

У оквиру испитивања физичко-хемијске исправности воде за пиће прикупљају се подаци о броју извршених прегледа узорака воде из јавних водовода и водних објеката на територији Републике Србије, проценту физичко-хемијски неисправних узорака воде, као и подаци о најчешћим узроцима неисправности.

У оквиру испитивања микробиолошке исправности воде за пиће прикупљају се подаци о броју прегледаних и броју неисправних узорака воде за пиће из јавних водовода и водних објеката на територији Републике Србије, подаци о најчешћим узроцима неисправности као и подаци о хидричним епидемијама.

Тумачење података о резултатима испитивања здравствене исправности воде за пиће извршено је у складу са важећим законским и подзаконским актима: Закон о здравственој заштити становништва („Сл. гласник РС“, бр. 107/05), Закон о безбедности хране („Сл. гласник РС“, бр. 41/09), Закон о здравственој исправности предмета опште употребе („Сл. гласник РС“, бр. 92/11), Правилник о хигијенској исправности воде за пиће („Сл. лист СРЈ“, бр. 42/98), Закон о водама („Сл. гласник РС“, бр. 30/10) и другим пратећим документима.

У оквиру испитивања физичко-хемијске и микробиолошке исправности намирница прикупљају се подаци о броју прегледаних и броју неисправних узорака намирница, као и подаци о најчешћим узроцима њихове физичко-хемијске и микробиолошке неисправности (укупно и према врстама намирница).

Тумачење резултата испитивања физичко-хемијске и микробиолошке исправности намирница обавља се у складу са одредбама Закона о безбедности хране („Сл. гласник РС“, бр. 41/09), Правилника о здравственој исправности дијететских производа („Сл. гласник РС“, бр. 45/10) и изменама и допунама овог Правилника, Правилника о квалитету и другим захтевима за со за људску исхрану и производњу намирница („Сл. лист СЦГ“, бр.31/05), Правилника о декларисању, означавању и рекламирању хране („Сл. гласник РС“, бр.85/13), Правилник о квалитету и другим захтевима за ароме за намирнице (“Сл. лист СЦГ”, бр. 21/06), Правилника о прехранбеним адитивима (“Сл. гласник РС”, бр. 63/13), Правилник о квалитету и другим захтевима за ензимске препарате за прехранбене производе (“Сл. лист СРЈ”, бр. 12/2002 и “Сл. лист СЦГ”, бр. 56/2003 – др.) Правилника о општим и посебним условима хигијене хране у било којој фази производње, прераде и промета („Сл. гласник РС“, бр. 72/10), Водича за примену микробиолошких

критеријума за храну (прво издање, мај 2011.) и другим актима.

Тумачење резултата испитивања микробиолошке и физичко-хемијске исправности флашираних вода обавља се у складу са одредбама Правилника о квалитету и другим захтевима за природну минералну, природну изворску и стону воду („Сл. лист СЦГ“, бр. 53/05) и Правилника о хигијенској исправности воде за пиће („Сл. лист СРЈ“, бр. 42/98).

У оквиру контроле физичко-хемијске и микробиолошке исправности предмета опште употребе прикупљају се подаци о броју прегледаних и броју неисправних узорака предмета опште употребе, као и подаци о најчешћим узроцима њихове физичко-хемијске и микробиолошке неисправности (укупно и према врстама предмета опште употребе).

Тумачење резултата микробиолошке и физичко-хемијске исправности предмета опште употребе обавља се на основу одредби Закона о здравственој исправности предмета опште употребе („Сл. гласник РС”, бр. 92/11) и Правилника о условима у погледу здравствене исправности предмета опште употребе који се могу стављати у промет („Сл. лист СФРЈ”, бр. 26/83, 61/84, 56/86, 50/89, 18/91) и другим пратећим документима.

9. СТИЛ ЖИВОТА, ЗНАЊА И СТАВОВИ ПРЕМА ЗДРАВЉУ

Подаци о стилу живота, знању и ставовима према здрављу добијени су из националних истраживања здравља спроведених 2000. (базична студија), 2006. (поновљена студија) и 2013. године (поновљена студија) на реперезентативном узорку становника Србије. У истраживању је коришћен стратификовани двоетапни узорак изабран тако да обезбеди статистички поуздану процену великог броја индикатора који указују на здравље популације, како на националном нивоу, тако и на нивоу географских области и на нивоу градских и осталих насеља/подручја.

METHOD, DEFINITIONS AND LEGISLATION

Data published in this publication have been gathered from health care institutions in the Republic of Serbia (excluding data for Kosovo and Metohija) included in the Health Institutions Network Plan.

The data are collected through the network of public health institutes pursuant to the Official statistics law (Official Gazette of the Republic of Serbia 104/09), Law on Records in Health Care (Official Gazette of RS 123/14, 106/15, 105/17), and the Law on the Protection of Population from Communicable Diseases (Official Gazette of RS 15/16).

The data on population, vital statistics and mortality have been taken over from the Republic Statistical Office of Serbia.

On the basis of collected reports, the Institute of Public Health of Serbia “Dr Milan Jovanovic Batut” prepares aggregate reports and tables for the Republic of Serbia.

All available data are not presented in the published tables of this Yearbook. Unpublished data are available from the competent unit of the Institute of Public Health of Serbia “Dr Milan Jovanovic Batut”.

The Health Statistical Yearbook of the Republic of Serbia is divided, according to the type of processed material, into chapters. Each chapter has a separate methodological explanation.

1. POPULATION AND VITAL STATISTICAL DATA

This chapter contains data for the Republic of Serbia on estimated total population by age and sex, population changes, birth and death rate, and deaths by cause of death, sex and age. All such data are published with the consent of the Republic Statistical Office of Serbia.

The Republic Statistical Office of Serbia has been implementing new census and estimate methodology since 2002. Due to the application of new methodology the data are not directly comparable with the data from previous censuses (the example is 1991 census year for which the population estimate was retroactively calculated).

„Age groups” are presented in accordance with the age group classification used in population censuses and in vital statistics. Each age group covers a whole year, or a five-year period. For instance, under-1 group or “0” group, includes children from the moment of birth to the age of 11 months and 30 days; or 5-9 group includes children aged five to 9 years, 11 months and 30 days inclusive.

„Live birth” means that the newborn, after spontaneous separation or extraction from the body of its mother, breaths or shows other evidence of life (such as beating of the heart, movement of voluntary muscles, etc.) even for the shortest period of time, irrespective of the duration of pregnancy.

„Still birth” means that the foetus, after spontaneous separation or extraction from the mother’s body, does not show any evidence of life, provided that the gestation period was over 28 weeks.

„Causes of death” are all diseases, conditions or injuries, accident circumstances or violence which caused death or contributed to the occurrence of death.

„Primary cause of death” is:

- a) disease or injury which caused the sequence of events directly leading to death, or
- b) accident or violence which caused lethal injuries.

According to the World Health Organization (ICD 10 – International Classification of Diseases), age classification for the separate child mortality statistics is made on the principle of age completed: under 24 hours, 1–6 days, 7–27 days, 28 days to 3 months, but excluding 3 months, from 3 to 5 months, excluding 6 months and 6 to 11 months, which means the upper limit of 11 months and 30 days.

2. HEALTH CARE INSTITUTIONS AND STAFF

This chapter includes the data on health care institutions which are included in the Health Care Institution Network Plan and staff employed by them. The data for the institutions not covered by the Health Care Institution Network Plan are not presented in this publication.

„Service” is part of the health care institution providing health care to specific population groups (women, children, workers) or provides primary health care for specific diseases (tuberculosis, diabetes, etc.).

Service is organized in such a way as to provide the population with both curative and preventive care.

„Inpatient service” is a health care institution or part thereof, providing diagnostic procedures and treatment to individuals in inpatient organisations. This service may be part of a general hospital (health care centre), clinic, clinical-hospital centre, clinical centre, special hospital, institute (zavod), institute and non-hospital inpatient institutions.

„Organisational unit, site, service unit” is part of a health care institution service and may be located in the same place as the health care institution or on other locations. If all organisational units - service units are at the same location (same address), the whole service is deemed to be one organisational unit-service unit. If the organisational units – service units are placed in different locations, each of them is considered to be a separate service unit.

3. PRIMARY HEALTH CARE

Data on diseases, conditions and injuries in: general practice, child health service, school children and youth health service, women’s health service, dental health service and occupational health service, are presented on the basis of these services’ reports.

Diseases, conditions and injuries in primary health service are presented in uniform lists in accordance with the International Classification of Diseases – 10th Revision.

„Visit” is any contact of an individual with a

doctor or other health care worker in the health institution, at home or in another place for the purposes of health care.

„First visit” is the initial contact an individual makes in a calendar year with regard to a particular disease, condition or injury.

„Repeat visits” are all other visits regarding this particular disease, condition or injury until final outcome in the course of a year.

With chronic diseases (hypertension, psychosis etc.) the first visit to the doctor in a calendar year is recorded as “first visit”, and other visits regarding this chronic disease are recorded as “repeat visits”.

„First visit to the counselling centre” is the first visit to a counselling service in a calendar year.

„First pregnant woman’s visit to the counselling service” is the first visit a pregnant woman makes to the counselling service in the course of one pregnancy.

„First visit of an infant to the counselling service” is the first visit to the counselling service in the first year of life.

„Systematic check-up” is the examination of organs and organ systems of specific population groups and individuals (children, school children, employees, etc.) to establish their health status.

„Periodic check-up” is a targeted or systematic check-up of employees working in positions with special requirements or in specific working conditions. These examinations are carried out according to the established procedure (type, content and scope of examination) and within prescribed time intervals.

„Follow-up examination” is a repeat examination of specific population groups and individuals, performed after systematic and periodic medical check-up, for the purposes of establishing the effects of measures implemented after systematic and periodic check-ups.

„Serial examination” is a planned examination of the population or specific population groups for the purposes of early detection of certain diseases (cervical cancer, etc.).

4. INPATIENT HEALTH CARE

This chapter presents data on beds, patients treated in hospitals and days in hospital by type of institutions, on the basis of periodic reports on hospital operations.

The number of hospital days is shown only for patients discharged during the reporting period.

„Hospital days” present a number of days a person spent in an inpatient health institutions, for treatment or diagnostic procedure. The number of hospital days includes the days spent at the inpatient unit, including the day of discharge.

Data on hospital morbidity are gathered on the basis of Hospitalization reports.

5. COMMUNICABLE DISEASES

This chapter presents the data on individual cases of contracting and dying from communicable diseases and carrying particular agents that cause them, epidemics and results of mandatory, active immunisation of persons of a particular age. The collection of reports on communicable diseases, as well as immunisation reports is regulated by the Law on Protection of Population from Communicable Diseases (Off. Gazette of RS no. 15/16), Rulebook on Reporting Communicable Diseases and Special Health Issues (Off. Gazette of RS no. 44/2017), and the Rulebook on Immunisation and Protection by Medications (Off. Gazette of RS no. 88/2017 and 11/2018). A total of 49 communicable diseases are reportable.

Data on communicable diseases are collected continually during the year, from all health institutions in the Republic of Serbia, and the data on conducted immunisation are collected twice a year.

Communicable or infectious disease is any disease caused by a specific infectious agent or its toxic products, which occurs by transmission from the infected person, animal or reservoir to the susceptible host, vector or inanimate nature.

Epidemic of an infectious disease is an increase of the number of ill persons greater than usual in a given population at a given time.

Active immunisation is the protection of susceptible persons from infectious diseases by administering vaccines produced from dead or living, but weakened infectious agents or products thereof, or vaccines obtained on the basis of genetic technology.

Data on the safety of food and consumer products are collected in accordance with the Decision on uniform statistical standards for annual reports on safety of food and consumer products (Official Journal of SFRY no. 57/88).

Under the same methodology of statistical surveys, authorised organisations for the testing of safety of food and consumer products furnish the results of their laboratory testing to district institutes of public health, and they, in turn, to the Institute of Public Health of Serbia „Dr Milan Jovanovic Batut”.

6. NON-COMMUNICABLE DISEASES

This chapter presents the data referring to the records and monitoring of leading chronic mass non-communicable diseases.

The review of deaths from cardiovascular diseases, malignant neoplasms, diabetes, obstructive pulmonary disease, injury and poisoning used the unpublished data from the Republic Statistical Office which were processed and analysed by the Institute of Public Health of Serbia “Dr Milan Jovanovic Batut”.

Data relating to acute coronary syndrome and urgent conditions in cardiology were obtained from the Register of Coronary Units in the Republic of Serbia. The basic source of data used was notifications of patients with urgent cardiological conditions. Data were continually collected from all health institutions in the territory of the Republic of Serbia whose activities include diagnostics and treatment of cardiological patients. The additional source of data was the medical history and hospitalization report.

Data on malignant neoplasms cases come from the Cancer Register of Central Serbia. The basic source of data are notifications of the persons diagnosed with and/or dead from malignant neoplasms from all health institutions diagnosing and treating cancer in the territory of Central Serbia. Many sources of data and the need for their careful analysis, even in the case of registers that have existed for dozens of years, have caused

the period for collecting and publishing data last two to three years.

7. DELIVERIES AND ABORTIONS

Data on deliveries were obtained on the basis of individual statistical "Notification of Delivery" reports which has been regularly submitted to public health institutes by health institutions in the Republic of Serbia since 1995, and individual statistical health report "Notification of Birth" which has been submitted since 2006.

Data on abortions are obtained on the basis of individual health statistics reports „Notification of Abortion” which the health institutions in Serbia have submitted to public health institutes since 1995.

Duration of pregnancy is measured from the first day of the last normal period. Period of pregnancy is expressed in complete days or complete weeks.

„Pre-term delivery” is the delivery which occurred prior to complete 37 weeks (prior to 259 days) of pregnancy.

„On-term delivery” is the delivery which occurred from complete 37 weeks prior to the expiration of 42nd week (259 to 293 days) of pregnancy.

„Post-term pregnancy” is the delivery that occurred at 42 or more completed weeks (294 or more days) of pregnancy.

The first weight of the live born child should be measured during the first hour of life, before the significant postnatal loss of weight occurs.

„Maternal mortality” or maternal death is the death of a woman while pregnant or within 42 days of termination of pregnancy, irrespective of the duration or site of the pregnancy, from any cause related to or aggravated by the pregnancy or its management, but not as the consequence of accidental or incidental causes. “

Each pregnancy which does end in delivery is considered abortion, and, in accordance with legislation, is subject to reporting on the above mentioned form. The legal time limit for medical abortion – termination is up to 10 weeks of pregnancy.

The pregnancies ended in abortion include ectopic pregnancies, mola hydatidosa, other abnormal products of conception, spontaneous and legally induced abortions.

8. ENVIRONMENT AND HEALTH

This chapter presents the data referring to the collection and follow-up of air quality, safety of drinking water, safety of thirteen food groups and three groups of bottled water, as well as the safety of consumer goods in the Republic of Serbia.

Data on air quality are provided on the basis of systematic measurement of immission of basic pollutants (sulphur-dioxide and smoke particles), as well as specific ones (organic and inorganic origin).

Data are collected and analyzed in accordance with the following legislation: Air Protection Act ("Official Gazette" of RS no. 36/09); Environment Protection Act ("Official Gazette" of RS no. 135/04); Regulation on the conditions for monitoring and air quality request ("Official gazette of Republic of Serbia No 11/10); Regulation on the amendments of the Regulation on the conditions for monitoring and air quality request ("Official Gazette" of RS no. 75/10).

Statistical Yearbook include the information on microbiological, physical and chemical analysis of drinking water quality from public water supply systems and others water supply sources .

The inspection of microbiological, physical and chemical safety of drinking water involves the collection of data on the number of examined and number of non-compliant samples and the most common parameters of physico-chemical non-compliance. Also, the causes of microbiological non-compliance and the number of waterborne outbreak have been taken into consideration.

The testing data on drinking water safety were interpreted in accordance with the current laws and regulations: Law on Health Protection of Population (Official Gazette of RS no. 107/05), Law on Food Safety (Official Gazette of RS no. 41/09), Law on Health Safety Items of General Use (Official Gazette of RS no. 92/11), Rulebook on Drinking Water Hygiene (Official Journal of SFRY no.42/98), Law on Waters (Official Gazette of RS no. 30/10) and other supporting legislation.

The inspection of physico-chemical and microbiological safety of foodstuffs, bottled water and consumer goods involves the collection of data on the number of examined and number of non-compliant samples (total, by origin, by type of product and by the cause of non-compliance).

The data on testing of foodstuffs are interpreted in accordance with the following laws and regulations: Law on Food Safety ("Official Gazette" of RS, no. 41/09), Regulation on the health safety of dietetic products ("Official Gazette" of RS, no. 45/10) and the amendments of this Regulation, Regulation on the quality and other requirements for salt for human consumption and food production ("Official Gazette" of RS, no. 31/05), the Regulation on food labelling and advertising of foodstuffs ("Official Gazette" of RS, no. 85/13), Regulation on food additives ("Official Gazette" of RS, no. 63/13), Regulation on the quality and other requirements for enzyme preparations for food products ("Official Gazette" of RS, no. 4/04), Regulation on quality and other requirements for aromas ("Official Gazette" of RS, no. 21/06), Regulation on general and special conditions of hygiene of food at any stage of production, processing and trade ("Off. Gazette of RS", no.72/10), Guidelines for the application of microbiological criteria for food (First edition, May 2011) and other supporting legislation.

Interpretation of test results of physico-chemical and microbiological safety of bottled water are performed in accordance with the provisions of the Regulation on quality and other requirements for natural mineral, natural spring and table water ("Official Gazette" of RS, no. 53/05) and the Regulations on Hygienic quality of drinking water ("Official Gazette" of FRY,42/98).

Interpretation of the results of physico-chemical and microbiological safety of consumer goods are carried out on the basis of the provisions of the Law on health safety of consumer goods ("Official Gazette" of RS, no. 92/11) and the Regulation on the conditions regarding the health safety of consumer goods that can be put into market ("Official Gazette" of SFRY", No. 26/83, 61/84, 56/86, 50/89, 18/91) and other supporting legislation.

9. LIFE STYLE, KNOWLEDGE AND ATTITUDES TO HEALTH

Data on life style, knowledge and attitudes to health were obtained from national health surveys carried out in 2000 (base-line study), 2006 (follow-up study) and 2013 (follow-up study) in a representative sample of the Serbian population.

A stratified two-stage sample was used in the survey in order to provide statistically reliable estimates of number of health indicators at the national level, as well as at the levels of geographical regions, and urban and non-urban settlements.

1.

СТАНОВНИШТВО И ВИТАЛНА СТАТИСТИКА *POPULATION AND VITAL STATISTICAL DATA*

	Страна <i>Page</i>
1. Становништво и витална статистика у Републици Србији <i>Population and vital statistical datas in Republic of Serbia</i>	20
1.1. Основни подаци природног кретања становништва у Републици Србији <i>Basic data of population change in Republic of Serbia</i>	25
1.2. Становништво у Републици Србији по добним групама и полу према процени за 2017. <i>Population in Republic of Serbia by age and sex by 2017 estimate</i>	34
1.3. Становништво, рођења и умирања у Републици Србији, 2013–2017. <i>Population, births and deaths in Republic of Serbia, 2013–2017</i>	38
1.4. Умрли према узроцима смрти и полу у Републици Србији, 2017. <i>Deaths by causes of death and sex in Republic of Serbia, 2017</i>	45
1.5. Десет најчешћих узрока смрти према дијагнози, полу и добним групама у Републици Србији, 2017. <i>Ten most common causes of death by disease, sex and age groups in Republic of Serbia, 2017</i>	51
1.6. Умрла одојчад према узроцима смрти и старости у Републици Србији, 2014–2015. <i>Infant deaths by causes of death and age in Republic of Serbia, 2016–2017</i>	57
1.7. Показатељи матерналне смртности у Републици Србији, 2007–2017. године <i>Maternal mortality indicators in the Republic of Serbia, 2007-2017</i>	60

1. СТАНОВНИШТВО И ВИТАЛНА СТАТИСТИКА У РЕПУБЛИЦИ СРБИЈИ

У поглављу су приказани подаци за Републику Србију који се односе на:

- становништво према попису од 1953. до 2011. године,
- процењени број становника према старости и полу на дан 30.6. 2018. године,
- кретање основних показатеља демографског развоја у периоду од 2014. до 2018. године,
- умрле према узроку смрти и полу у 2018. години,
- умрлу одојчад према узроку смрти и старости у 2018. години.

Кретање становништва у Републици Србији према пописима од 1953. до 2002. године (табела 1.1) показује константан пораст броја становника. По новој методологији пописа и процене становништва коју од 2002. године спроводи Републички завод за статистику Републике Србије (процењен је и попис за 1991. годину ретроактивно) у периоду од 1991. до 2011. године у Републици Србији је дошло до опадања броја становника са 7.576.837 на 7.186.862.

- Процењен број становника за Републику Србију у 2018. години износи 6.982.604 – 3.401.706 мушкараца и 3.580.898 жена, што представља пад од 515.397 – 6,9% у односу на број становника 2002. пописне године (7.498.001), односно пад од 204.258 – 2,8% у односу на број становника 2011. пописне године (7.186.862).

- Очекивано трајање живота у Републици Србији за 2018. годину показује нешто већу вредност (табела 1.1) него у 2017. години – 75,6 година, односно 73,2 године за мушкарце и 78,1 година за женски пол. Упоређујући области, најдуже очекивано трајање живота је у Београду (укупно – 76,7; мушкарци – 74,2; жене – 79), а најкраће у Севернобанатском округу (укупно – 73,2; мушкарци – 70,9; жене – 75,5).

- У Републици Србији у 2018. години жене у фертилитетном добу (15 до 49 година) чине 21,8% популације, а становништво од 65 и више година старости чини 20,2% популације (табела 1.2).

Основне карактеристике становништва Републике Србије су промене које су довеле становништво на праг демографске старости, која је последица различитих тенденција у кретању виталних догађаја. Подаци за период од 2014. до 2018. године (табела 1.3) показују:

- Нестабилан наталитет у Србији: број живорођене деце се у протеклих пет година смањује, као и стопа живорођених, која услед смањења броја становника има тренд пада са 9,3 на 1000 становника у 2014. на 9,2 на 1000 становника у 2018. години.
- Стопа природног прираштаја на 1000 становника од 2014. године када је износила -4,9 показује значајан пад и достиже -5,4 у 2018. години.
- Витални индекс (број живорођених на 100 умрлих) је пао са 65,6 у 2014. на 62,9 у 2018. години.
- Број умрлих је уз растући тренд варирао до 2018. године када је износио 101.655 умрлих лица, као и стопа mortalитета (14,6 у 2018. години).

Стопа смртности одојчади је значајан и осетљив индикатор како здравственог стања и здравствене заштите становништва, тако и стања у социо-економској и другим сферама друштва.

- У посматраном периоду, стопа умрле одојчади на 1000 живорођених опада са 5,7 у 2014. на 4,9 у 2018. години.

Најчешћи узроци смрти у 2018. години, ако искључимо групу *Симптоми, знаци и патолошки клинички и лабораторијски налази* (4,2%), припадају следећим групама болести (према МКБ 10):

- *Болести система крвотока* 51,8% (мушкарци 47,4% и жене 56,2%),
- *Тумори* 21,7% (мушкарци 24,4% и жене 19,1%),
- *Болести система за дисање* 5,2% (мушкарци 5,8% и жене 4,5%),
- *Болести жлезда са унутрашњим лучењем, исхране и метаболизма* 3,3% (мушкарци 2,9% и жене 3,6%),
- *Болести система за варење* 3,2% (мушкарци 3,5% и жене 2,8%).

Матернална смртност

Матернална смртност, односно смртност породиље је према десетој ревизији Међународне класификације болести (МКБ10) дефинисана као смртност жене за време трудноће или у току 42 дана по завршетку трудноће, независно од трајања или локализације трудноће, из било ког узрока у вези са трудноћом или погоршањем због трудноће или при њеном вођењу, али не као последица случајних или узредних узрока.

Однос смртности породиља (однос матерналне смртности) представља број жена умрлих у трудноћи, на порођају или у пуерперијуму због компликација повезаних са овим стањима на 100.000 живорођене деце.

Стопа смртности породиља (стопа матерналне смртности) представља број жена умрлих у трудноћи, на порођају или у пуерперијуму због компликација повезаних са овим стањима на 100.000 жена у репродуктивном добу (15–49 година старости) у популацији.

Основни извор података о матерналној смртности у Србији представљају рутински подаци о смртности према узроку које обезбеђује Републички завод за статистику Србије. Анализа праксе у домену утврђивања и шифрирања узрока смрти показала је да се смрт породиље често шифрира МКБ шифром која је различита од оних које су дефинисане као могући узроци смрти породиља. Стога су стручњаци из Института за јавно здравље Србије и Републичког завода за статистику Србије развили методологију за верификацију података о смртности породиља и њихову ревизију. Ова методологија је у примени од 2007. године и обухвата триангулацију извора података: потврде о смрти, пријаве рођења и извештаја о хоспитализацији.

Стручњаци процењују да је чак и у земљама са високо развијеним системима регистрације виталних догађаја, матернална смртност у просеку виша за 50%.

У Србији однос матерналне смртности иако висок, од 2012. године има тренд опадања све до 2018. године када бележи понован раст и износи 14,1 на 100.000 живорођених (табела 1.7).

1. POPULATION AND VITAL STATISTICAL DATA IN REPUBLIC OF SERBIA

This Chapter presents the data for the Republic of Serbia relating to:

- population based on the 1953–2011 censuses;
- estimated population by age and sex as at June 30, 2018;
- trends for basic demographic development indicators in the period between 2014 and 2018;
- deaths, by cause of death, sex and age in 2018;
- infant deaths by cause of death and age in 2018.

Population changes in the Republic of Serbia, based on the 1953-2002 censuses (Table 1.1) show a constant growth trend. Under the new census and population estimate methodology, applied by the Statistical Office of the Republic of Serbia, since 2002, (a retroactive estimate of the 1991 census has also been made), the population in the Republic of Serbia decreased in this period from 7,576,837 (1991) to 7,186,862 (2011).

- The estimated population of the Republic of Serbia in 2018 is 6,982,604 – 3,401,706 males and 3,580,898 females, which is a decline of 515,397 – 6.9% compared to the population in the census year 2002 (7,498,001), ie a decline of 204,258 – 2.8% compared to the population in the census year 2011 (7,186,862).

- The expected life expectancy in the Republic of Serbia in 2018 (Table 1.1) shows slightly higher value than in 2017 – 75.6 years, ie 73,2 years for men and 78,1 years for women. Comparing districts, one can see that the highest life expectancy is in Belgrade, (overall – 76.7; men – 74.2; women – 79 years), and the lowest in Severnbanatski district (overall – 73.2; men – 70.9; women – 75.5 years).

- In the Republic of Serbia in 2018 women of childbearing age (15 to 49 years) make up 21.8% of the population. The over-65s make up 20.2% of the population (Table 1.2).

The basic characteristics of the Republic of Serbia population are the changes that have brought the population to the brink of demographic ageing, which is the consequence of various trends in vital

events.

The data for the period 2014–2018 (Table 1.3) show the following:

- Unstable birth rate in Serbia: the number of live births in the past five years shows a declining trend, as is the rate of live births which has declined from 9.3 per 1,000 inhabitants in 2014 to 9.2 per 1000 inhabitants in 2018 due to population decline.
- The natural increase rate per 1,000 inhabitants from 2014 when it was -4.9 shows a significant decrease, reaching -5.4 in 2018.
- Vital index (live births per 100 deaths) declines from 65.6 (2014) to 62.9 (2018).
- With the growing trend, the number of deaths varied until 2018, when it amounted to 101,655 deaths, as well as the mortality rate (14.6 in 2018).

Infant mortality rate is a significant and delicate indicator of both the health status and health care of the population, as well as of the state in socioeconomic and other spheres of the society.

- In the period under observation, infant mortality rate (infant deaths per 1000 live births) declined from 5.7 (2014) to 4.9 (2018).

The most common causes of death in 2018, if the group *Symptoms, signs and abnormal clinical and laboratory findings* (4.2%) is excluded, belong to the following diseases groups (according to ICD-10):

- *Diseases of the circulatory system* 51.8% (men 47.4%, women 56.2%)
- *Neoplasms* 21.7% (men 24.4% women 19.1%),
- *Diseases of the respiratory system* 5.2% (men 5.8%, women 4.5%),
- *Endocrine, nutritional and metabolic diseases* 3.3% (men 2.9 % women 3.6%),
- *Diseases of the digestive system* 3.2% (men 3.5%, women 2.8%).

Maternal mortality

Diseases – 10th revision (ICD-10) a maternal death is death of a woman while pregnant or within 42 days of termination of pregnancy, irrespective of the duration and site of the pregnancy, from any cause related to or aggravated by the pregnancy or its management, but not from accidental or incidental causes.

The maternal mortality ratio is the number of women died during pregnancy, the childbirth or the puerperium due to complications associated with these conditions (maternal deaths) per 100,000 live births.

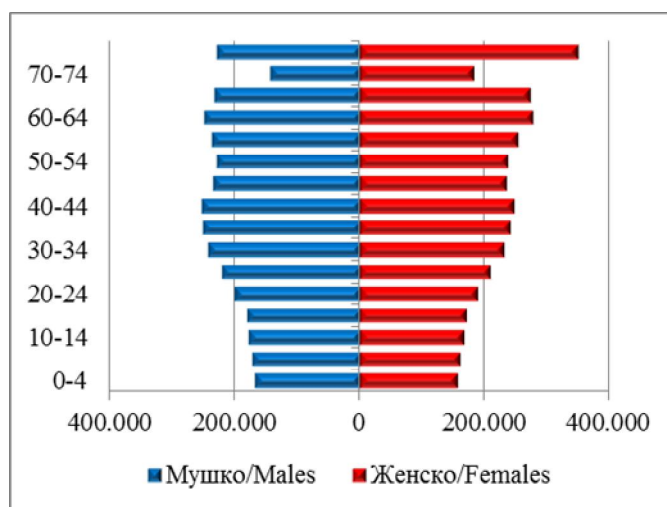
The maternal mortality rate is the number of the number of women died during pregnancy, the childbirth or the puerperium due to complications associated with these conditions (maternal deaths) per 100,000 women of reproductive age (15–49 years of age) in the population.

The main source of data on maternal deaths in Serbia is routine mortality data by cause statistics provided by Statistical Office of the Republic of Serbia. Analysis of national practices of death certification and coding shows that maternal death is often code to another ICD10 code (different than those defined as a maternal causes of death). Therefore, experts from the Institute of Public Health of Serbia and the Statistical Office of the Republic of Serbia developed a methodology for the verification of data on maternal mortality and their revision. Since 2007, these methodology include triangulation of data sources: death certificate, birth registration and hospital discharge list.

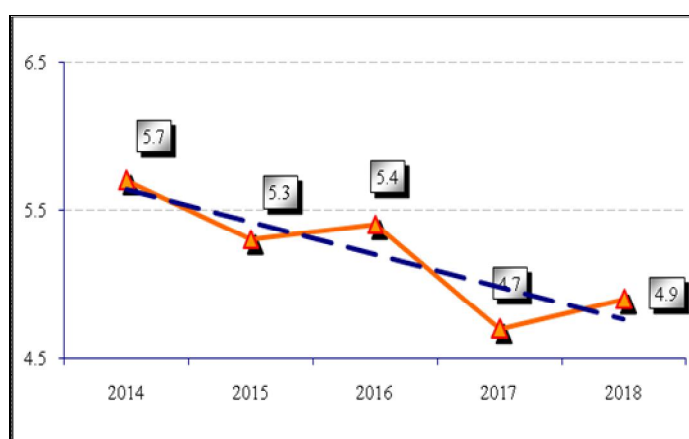
Experts argue that even in countries with good vital registration systems maternal mortality is actually higher by approx. 50%.

In Serbia, the maternal mortality ratio, although high, has been declining since 2012 until 2018, when it recovers to 14.1 per 100,000 live births (Table 1.7).

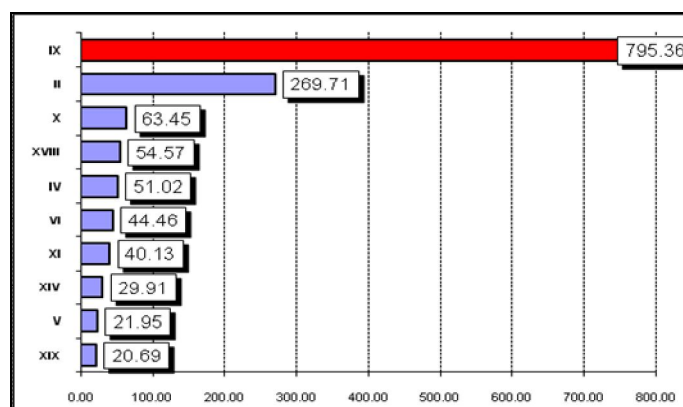
Графикон 1.1 Старосна пирамида по полу и добним групама у Републици Србији, 2018.
Age pyramid by sex and age group in Republic of Serbia, 2018



Графикон 1.3 Умрла одојчад на 1000 живорођених у Републици Србији, 2014-2018.
Infant deaths per 1000 live births in Republic of Serbia, 2014-2018



Графикон 1.4 Ранг умрлих (стопа на 100.000 становника) по МКБ 10 групама у Републици Србији, 2018.
Rank of deaths (rate per 100,000 population) by ICD 10 groups in Republic of Serbia, 2018



1.1. Основни подаци природног кретања становништва у Републици Србији*Basic data of population change in Republic of Serbia*

Регион, област, град/општина <i>Region, area, city/municipality</i>	Према попису <i>By census</i>									Процена <i>Estimate</i>	Очекивано трајање живота ¹ (2018) <i>Life expectancy (2018)¹</i>		
	1953	1961	1971	1981	1991	2002 ²	1991 ³	2002	2011		2018	Укупно <i>Total</i>	мушко <i>male</i>
Република Србија <i>Republic of Serbia</i>	6162321	6678247	7202914	7729246	7822795	7893125	7576837	7498001	7186862	6982604	75.65	73.22	78.08
Србија - север <i>Serbia - north</i>	2430477	2797161	3161920	3504855	3616115	3737422	3522346	3608116	3591249	3552056	75.72	73.12	78.21
Београдски/а (Град Београд) <i>Beogradski/a City of Belgrade</i>	731837	942190	1209360	1470073	1602226	1638643	1552151	1576124	1659440	1690193	76.69	74.16	78.97
Барајево	18148	17461	16552	18815	21647	25865	20846	24641	27110	26855	75.99	73.39	78.80
Вождовац	61200	85458	134206	159364	161376	157817	156373	151768	158213	168841	77.02	74.20	79.15
Врачар	75139	88422	84291	78862	69680	61576	67438	58386	56333	57607	78.04	75.23	80.36
Гроцка	30659	32836	35275	54599	69448	80271	65735	75466	83907	86585	76.59	74.30	78.76
Звездара	66580	88919	112938	128753	140483	137903	135694	132621	151808	165739	77.00	74.48	79.19
Земун	67196	95890	139958	172295	181692	197981	176158	191645	168170	174197	76.72	74.14	79.05
Лазаревац	38794	43906	45675	51068	58882	60189	57848	58511	58622	56865	75.32	73.17	77.47
Младеновац	39945	44769	47134	52489	56389	55163	54517	52490	53096	51889	75.40	73.12	77.77
Нови Београд	11339	33347	92200	173541	224424	225575	218633	217773	214506	213742	77.74	75.41	79.75
Обреновац	44484	48228	53260	62612	70234	74082	67654	70975	72524	72124	75.63	73.26	78.07
Палилула	59085	89141	126380	150484	156587	160999	150208	155902	173521	183003	75.70	73.23	77.98
Раковица	15966	28613	50798	87067	97752	102215	96300	99000	108641	108198	77.10	74.50	79.13
Савски Венац	65366	74971	63531	53374	47682	44560	45961	42505	39122	35732	74.47	71.00	77.59
Сопот	23182	23131	21166	20860	20527	21245	19977	20390	20367	19819	75.70	72.89	78.79
Стари Град	81311	96517	83742	73767	70791	58735	68552	55543	48450	45253	76.98	74.20	79.23
Сурчин	-	-	-	-	-	-	-	-	43819	46406	75.86	73.38	78.56
Чукарица	33443	50581	102254	132123	154632	174467	150257	168508	181231	177338	77.01	74.72	79.05

¹ Подаци за ниво општине се односе на период 2016–2018.² По методологији пописа 1991.³ По методологији пописа 2002.¹ Municipality level data relating to the period 2016–2018² By 1991 census methodology³ By 2002 census methodology

1.1. Основни подаци природног кретања становништва у Републици Србији

Basic data of population change in Republic of Serbia

наставка continuation

Регион, област, град/општина <i>Region, area, city/municipality</i>	Према попису <i>By census</i>									Процена <i>Estimate</i>	Очекивано трајање живота ¹ (2018) <i>Life expectancy (2018)¹</i>		
	1953	1961	1971	1981	1991	2002 ²	1991 ³	2002	2011		2018	Укупно <i>Total</i>	мушко <i>male</i>
Војводина <i>Vojvodina</i>	1698640	1854971	1952560	2034782	2013889	2098779	1970195	2031992	1931809	1861863	74.92	72.28	77.58
Западнобачка <i>Zapadnobacka</i>	207941	219331	220671	220876	215916	220196	210679	214011	188087	173213	74.24	71.34	77.30
Сомбор - град	92583	96191	98080	99168	96105	99949	94081	97263	85903	79437	74.10	71.20	77.08
Апатин	32612	34836	34279	33843	32999	34068	31850	32813	28929	26760	73.56	70.37	77.02
Кула	41622	46062	48727	49898	49311	49531	48559	48353	43101	39609	74.58	71.97	77.3
Оџаци	41124	42242	39585	37967	37501	36648	36189	35582	30154	27407	73.50	70.77	76.53
Јужнобанатска <i>Juznobanatska</i>	292125	320187	331285	340189	328428	332706	315633	313937	293730	279281	75.07	72.63	77.55
Панчево - град	76283	93744	110780	123791	125261	131938	122534	127162	123414	119960	75.49	73.17	77.91
Алибунар	31770	32932	31833	29383	26535	25510	24930	22954	20151	18536	73.80	71.39	76.40
Бела Црква	25774	26276	25450	25690	23707	22912	21845	20367	17367	16136	73.35	71.78	74.86
Вршац	55594	61284	60528	61005	58228	58559	54552	54369	52026	49270	74.83	72.61	77.00
Ковачица	32808	34654	33489	32798	30469	28967	29745	27890	25274	23874	73.72	70.13	77.80
Ковин	38061	39994	39808	39843	38263	39094	36924	36802	33722	31474	73.28	70.58	76.27
Опово	12305	11848	11515	11541	11384	11283	11290	11016	10440	9717	73.16	69.85	77.13
Пландиште	19530	19455	17882	16138	14581	14443	13813	13377	11336	10314	74.74	72.11	77.62
Јужнобачка <i>Juznobacka</i>	377282	432873	486083	538016	553027	608164	543878	593666	615371	618388	75.96	73.23	78.60
<i>Град Нови Сад</i>	<i>120686</i>	<i>155685</i>	<i>206821</i>	<i>250138</i>	<i>265464</i>	<i>306306</i>	<i>261121</i>	<i>299294</i>	<i>341625</i>	<i>358572</i>	<i>76.99</i>	<i>74.44</i>	<i>79.30</i>
Нови Сад	-	-	-	-	-	-	-	-	307760	324422	76.82	74.19	79.18
Петроварадин	-	-	-	-	-	-	-	-	33865	34150	78.50	76.58	80.42
Бач	21050	22262	19348	18243	17249	17144	16559	16268	14405	13265	73.21	69.49	77.57
Бачка Паланка	48948	52199	54410	58155	58835	62126	58037	60966	55528	52263	74.46	71.31	77.74
Бачки Петровац	15142	16865	16042	16095	15662	15262	15293	14681	13418	12772	73.26	70.79	75.85

¹ Подаци за ниво општине се односе на период 2016–2018.² По методологији пописа 1991.³ По методологији пописа 2002.¹ Municipality level data relating to the period 2016–2018² By 1991 census methodology³ By 2002 census methodology

1.1. Основни подаци природног кретања становништва у Републици Србији

Basic data of population change in Republic of Serbia

наставка continuation

Регион, област, град/општина <i>Region, area, city/municipality</i>	Према попису <i>By census</i>									Процена <i>Estimate</i>	Очекивано трајање живота ¹ (2018) <i>Life expectancy (2018)¹</i>		
	1953	1961	1971	1981	1991	2002 ²	1991 ³	2002	2011		2018	Укупно <i>Total</i>	мушко <i>male</i>
Беочин	10243	11881	13216	14126	14848	16446	14693	16086	15726	15054	73.96	71.40	76.66
Бечеј	43021	44585	44976	44243	42685	41986	42111	40987	37351	35266	73.09	70.19	76.14
Врбас	37614	42853	43490	45756	46405	46476	45803	45852	42092	39482	74.21	71.20	77.23
Жабалъ	23262	25300	25372	26219	25823	28381	25404	27513	26134	25156	73.18	70.79	75.71
Србобран	19855	20414	19594	18573	17365	18145	17172	17855	16317	15448	73.19	70.17	76.38
Срем Карловци	5618	6390	7040	7547	7534	9060	7403	8839	8750	8376	75.60	73.79	77.38
Темерин	16157	18336	19643	22557	24939	29232	24386	28275	28287	27703	75.56	72.87	78.37
Тител	15686	16103	16131	16364	16218	17600	15896	17050	15738	15031	74.26	72.33	76.35
Севернобанатска <i>Severnobanatska</i>	189414	194150	191632	187179	179783	170361	177542	165881	147770	136918	73.15	70.85	75.49
Киkinда - град	64685	68562	68915	69864	69743	68258	69112	67002	59453	54729	73.55	71.01	76.43
Ада	21676	22234	22611	22408	21506	19769	21120	18994	16991	15943	72.90	69.71	76.21
Кањижа	35590	34960	33817	32709	30668	28491	30134	27510	25343	23783	72.68	69.78	75.75
Нови Кнежевац	17680	17831	16509	15026	13816	13345	13591	12975	11269	10325	71.14	68.54	73.98
Сента	29898	31081	31416	30519	28779	26440	28467	25568	23316	21876	73.10	70.32	75.88
Чока	19885	19482	18364	16653	15271	14058	15118	13832	11398	10262	71.94	68.56	75.84
Севернобачка <i>Severnobacka</i>	186569	198392	205929	211475	205401	205279	202493	200140	186906	179380	74.23	71.71	76.70
Суботица - град	126559	136782	146770	154611	150534	152278	148395	148401	141554	137173	74.36	71.77	76.87
Бачка Топола	43243	44466	43508	41889	40473	39044	39961	38245	33321	30927	74.36	71.48	77.60
Мали Иђош	16767	17144	15651	14975	14394	13957	14137	13494	12031	11280	73.10	71.08	75.23
Средњобанатска <i>Srednjobanatska</i>	221667	229812	231486	230962	221353	214366	216754	208456	187667	175623	73.85	71.10	76.68
Зрењанин - град	102844	115692	129837	139300	136778	135376	134252	132051	123362	116784	74.50	72.01	77.00
Житиште	35649	33514	29684	25579	22811	21524	21964	20399	16841	15173	73.26	70.39	76.52
Нова Црња	23382	21580	18298	16270	14538	12924	14252	12705	10272	9278	72.14	68.95	75.62

¹ Подаци за ниво општине се односе на период 2016–2018.² По методологији пописа 1991.³ По методологији пописа 2002.¹ Municipality level data relating to the period 2016–2018² By 1991 census methodology³ By 2002 census methodology

1.1. Основни подаци природног кретања становништва у Републици Србији

Basic data of population change in Republic of Serbia

наставак continuation

Регион, област, град/општина <i>Region, area, city/municipality</i>	Према попису <i>By census</i>									Процена <i>Estimate</i>	Очекивано трајање живота ¹ (2018) <i>Life expectancy (2018)¹</i>		
	1953	1961	1971	1981	1991	2002 ²	1991 ³	2002	2011		2018	Укупно <i>Total</i>	мушко <i>male</i>
Нови Бечеј	33682	33507	31729	30312	28788	27450	28420	26924	23925	22563	71.65	68.46	74.93
Сечањ	26110	25519	21938	19501	18438	17092	17866	16377	13267	11825	74.14	71.47	77.19
Сремска <i>Sremska</i>	223642	260226	285474	306085	309981	347707	303216	335901	312278	299060	75.16	72.54	77.90
Ср.Митров.- град	52959	63634	78391	85129	85328	88646	83644	85902	79940	75873	74.80	72.01	77.66
Инђија	29287	36484	40530	44151	44185	51396	42849	49609	47433	45854	75.76	73.08	78.28
Ириг	14056	14709	13678	12413	11696	12688	11553	12329	10866	10083	74.95	71.76	78.39
Пећинци	18567	19289	18490	19284	20077	21878	19865	21506	19720	19222	73.87	71.23	76.80
Рума	40742	47671	52156	55083	55087	62603	53856	60006	54339	51639	74.76	72.21	77.38
Стара Пазова	33352	41036	43477	52566	57291	70241	55871	67576	65792	64922	75.89	73.76	78.00
Шид	34679	37403	38752	37459	36317	40255	35578	38973	34188	31467	73.32	70.20	76.71
Србија - југ <i>Serbia - south</i>	3731844	3881086	4040994	4224391	4206680	4155703	4054491	3889885	3595613	3430548	75.56	73.28	77.94
Шумадија и Западна Србија <i>Sumadija and West Serbia</i>	1902934	2006793	2111855	2243885	2266428	2262235	2196689	2136881	2031697	1924816	75.96	73.68	78.37
Златиборска <i>Zlatiborska</i>	293015	308918	324065	335570	335826	329986	332470	313396	286549	268393	76.34	74.26	78.49
<i>Град Ужице</i>	50755	57062	67555	77049	82723	84086	82303	83022	78040	73667	76.78	74.87	78.66
Ужице	-	-	-	-	-	-	-	-	-	66996	76.72	74.76	78.66
Севојно	-	-	-	-	-	-	-	-	-	6671	77.73	75.82	78.76
Ариље	20882	20001	19581	20111	20335	19972	20107	19784	18792	17947	76.31	73.34	79.60
Бајина Башта	35283	34067	31387	30860	29747	29947	29225	29151	26022	24345	77.24	74.95	79.62
Косјерић	18592	17898	16582	16157	15478	14259	15236	14001	12090	10814	75.76	74.07	77.85
Нова Варош	21848	24770	22740	22523	21812	20149	21756	19982	16638	14595	76.57	74.60	79.00
Пожега	31741	32382	33804	34100	33578	32710	33289	32293	29638	27554	76.13	73.83	78.49
Прибој	20784	26147	32548	35200	35951	33658	35487	30377	27133	24299	75.89	73.42	78.44

¹ Подаци за ниво општине се односе на период 2016–2018.² По методологији пописа 1991.³ По методологији пописа 2002.¹ Municipality level data relating to the period 2016–2018² By 1991 census methodology³ By 2002 census methodology

1.1. Основни подаци природног кретања становништва у Републици Србији

Basic data of population change in Republic of Serbia

Регион, област, град/општина <i>Region, area, city/municipality</i>	Према попису <i>By census</i>										Процена <i>Estimate</i>	наставак <i>continuation</i> Очекивано трајање живота ¹ (2018) <i>Life expectancy (2018)¹</i>		
	1953	1961	1971	1981	1991	2002 ²	1991 ³	2002	2011	2018		Укупно <i>Total</i>	мушко <i>male</i>	женско <i>female</i>
Пријепоље	35568	38925	44022	46902	46525	45671	46085	41188	37059	34810	75.43	73.55	77.37	
Сјеница	36033	36950	36622	35570	33681	33769	33068	27970	26392	25798	75.81	73.52	78.28	
Чајетина	21529	20716	19224	17098	15996	15765	15914	15628	14745	14564	77.05	73.52	80.30	
Колубарска <i>Kolubarska</i>	201411	202630	202990	205094	200560	197925	196556	192204	174513	163657	76.29	73.75	79.00	
Ваљево - град	76104	81173	88267	95449	98226	99208	96530	96761	90312	85962	75.64	73.31	78.00	
Лајковац	18411	18985	18270	17950	17716	17465	17444	17062	15475	14721	77.03	74.20	79.81	
Љиг	20697	19662	18549	17620	15912	15114	15667	14629	12754	11374	75.46	72.98	78.18	
Мионица	23905	22359	20560	19297	17368	16823	17061	16513	14335	13080	75.77	72.75	79.30	
Осечина	23108	21803	19832	18519	16745	15525	16542	15135	12536	11113	74.88	72.71	77.47	
Уб	39186	38648	37512	36259	34593	33790	33312	32104	29101	27407	75.61	72.72	78.95	
Мачванска <i>Macvanska</i>	293169	311916	324427	338247	339644	346894	329226	329625	298931	280290	74.70	72.14	77.42	
Шабац - град	82414	94866	107143	119669	123633	128801	120332	122893	115884	110918	74.24	72.06	76.42	
Богатић	37492	37141	35882	35256	34438	34819	33398	32990	28883	26630	75.29	72.65	78.23	
Владимирци	30068	28281	26729	25281	23335	22206	21910	20373	17462	15818	73.96	71.67	76.60	
Коцељева	20458	19982	19143	18367	17064	16635	16570	15636	13129	11844	74.09	71.60	77.05	
Крупањ	25396	24520	23529	22530	21879	20628	21619	20192	17295	15602	76.00	74.37	77.92	
Лозница - град	59796	70534	78228	84180	86875	91791	83413	86413	79327	75286	75.83	73.32	78.40	
Љубовија	25541	25009	21689	19890	18391	17308	18230	17052	14469	12805	75.46	72.06	79.30	
Мали Зворник	12004	11583	12084	13074	14029	14706	13754	14076	12482	11387	75.24	72.72	77.88	
Моравичка <i>Moravicka</i>	200014	207195	217223	229047	230748	228689	228093	224772	212603	200205	76.66	73.86	79.60	
Чачак - град	75485	85439	97924	110801	116808	119378	115401	117072	115337	110279	76.36	73.89	78.82	
Гор. Милановац	49859	47894	48420	50651	50087	48446	49368	47641	44406	41492	76.07	74.23	77.83	
Ивањица	40258	40526	39233	37887	36686	35835	36378	35445	31963	29832	77.54	74.85	80.51	
Лучани	34412	33336	31646	29708	27167	25030	26946	24614	20897	18602	75.52	71.99	79.69	

¹ Подаци за ниво општине се односе на период 2016–2018.² По методологији пописа 1991.³ По методологији пописа 2002.¹ Municipality level data relating to the period 2016–2018² By 1991 census methodology³ By 2002 census methodology

1.1. Основни подаци природног кретања становништва у Републици Србији*Basic data of population change in Republic of Serbia*наставка *continuation*

Регион, област, град/општина <i>Region, area, city/municipality</i>	Према попису <i>By census</i>									Процена <i>Estimate</i>	Очекивано трајање живота ¹ (2018) <i>Life expectancy (2018)¹</i>		
	1953	1961	1971	1981	1991	2002 ²	1991 ³	2002	2011		2018	Укупно <i>Total</i>	мушко <i>male</i>
Поморавска <i>Pomoravska</i>	240512	254521	262055	270474	264108	259439	240715	227435	214536	199698	75.88	73.72	78.32
Јагодина - град	55116	62950	68910	76460	77226	76221	73796	70894	71852	69384	75.87	73.50	78.22
Деспотовац	36509	38389	36553	35690	33869	32855	28357	25611	23191	20629	74.16	71.88	76.79
Параћин	54520	59957	63097	64718	64119	63820	60501	58301	54242	50798	75.53	72.77	78.44
Рековац	28085	25520	22710	19877	17011	14764	16015	13551	11055	9270	75.96	73.16	79.42
Свилајнац	33969	33677	34256	34888	33136	33097	26738	25511	23551	21414	74.92	72.42	77.45
Ћуприја	32313	34028	36529	38841	38747	38682	35308	33567	30645	28203	75.01	72.6	77.44
Расинска <i>Rasinska</i>	240876	251575	265521	281455	283108	274914	272834	259441	241999	224191	76.46	74.55	78.24
Крушевац - град	94827	103190	118016	132972	138111	137534	133911	131368	128752	121293	75.74	73.51	77.99
Александровац	34748	34540	33798	33887	33215	31338	31906	29389	26522	24223	76.31	73.65	79.51
Брус	25585	25606	24581	22679	21331	19610	20758	18764	16317	14814	75.19	73.26	77.42
Варварин	26744	26423	26143	25779	23821	23326	21917	20122	17966	16340	75.03	72.10	78.28
Трстеник	46606	49107	50624	53570	54873	51925	52796	49043	42966	38915	76.02	73.75	78.35
Ћићевац	12366	12709	12359	12568	11757	11181	11546	10755	9476	8606	76.67	73.99	79.41
Рашка <i>Raska</i>	206008	228991	251230	282644	300274	314167	293311	291230	309258	305147	75.74	73.61	77.91
Краљево - град	82454	91579	106153	121622	125772	126364	122987	121707	125488	118363	76.18	74.03	78.33
Врњачка Бања	17394	18820	21940	24768	25875	27592	25275	26492	27527	26141	76.87	74.13	79.61
Нови Пазар - град	50189	58777	64326	74000	85249	96260	82767	85996	100410	106261	75.26	73.98	76.55
Рашка	28008	29856	29367	29475	28747	27791	28294	26981	24678	22712	76.44	75.21	77.73
Тугин	27963	29959	29444	32779	34631	36160	33988	30054	31155	31670	73.87	72.09	75.77
Шумадијска <i>Sumadijska</i>	227929	241047	264344	301354	312160	310221	303484	298778	293308	283235	76.15	74.15	78.13
Крагујевац - град	93465	105711	130551	164823	180084	180796	176743	175802	179417	177383	76.42	74.10	78.73
Аранђеловац	35388	38562	42122	46803	47618	50075	46442	48129	46225	43834	75.44	72.96	77.68
Баточина	12309	12455	12459	13452	13459	13223	12641	12220	11760	10977	74.66	71.88	77.63

¹ Подаци за ниво општине се односе на период 2016–2018.² По методологији пописа 1991.³ По методологији пописа 2002.¹ Municipality level data relating to the period 2016–2018² By 1991 census methodology³ By 2002 census methodology

1.1. Основни подаци природног кретања становништва у Републици Србији

Basic data of population change in Republic of Serbia

наставак continuation

Регион, област, град/општина <i>Region, area, city/municipality</i>	Према попису <i>By census</i>									Процена <i>Estimate</i>	Очекивано трајање живота ¹ (2018) <i>Life expectancy (2018)¹</i>		
	1953	1961	1971	1981	1991	2002 ²	1991 ³	2002	2011		2018	Укупно <i>Total</i>	мушко <i>male</i>
Кнић	26982	25599	23192	20965	18724	16449	18186	16148	14237	12919	75.94	73.44	78.81
Лапово	8255	8850	9156	9631	9480	9111	8606	8228	7837	7210	75.62	73.88	77.24
Рача	18969	18010	16542	16262	15216	14019	14384	12959	11503	10467	75.46	73.64	77.28
Топола	32561	31860	30322	29418	27579	26548	26482	25292	22329	20445	76.24	74.48	78.17
Јужна и Источна Србија <i>South and East Serbia</i>	1828910	1874293	1929139	1980506	1940252	1893468	1857802	1753004	1563916	1505732	75.05	72.76	77.48
Борска <i>Borska</i>	151973	160096	175847	180463	178718	170619	163229	146551	124992	113000	73.73	70.65	77.05
Бор	38668	43448	52848	56486	59900	57140	59424	55817	48615	45266	73.93	71.26	76.64
Кладово	27792	28217	33173	33376	31881	31233	26714	23613	20635	18643	74.75	72.24	77.33
Мајданпек	21155	23022	26120	26628	27378	24867	26952	23703	18686	16437	74.20	71.82	76.74
Неготин	64358	65409	63706	63973	59559	57379	50139	43418	37056	32654	74.15	71.53	76.90
Браничевска <i>Branicevska</i>	258988	263344	263015	263677	253492	246011	220225	200503	183625	167922	75.26	72.25	78.46
<i>Град Пожаревац</i>	58476	66047	73768	81123	84678	83097	78054	-	75334	72272	74.91	72.04	77.65
Пожаревац	-	-	-	-	-	-	-	74902	61697	59131	74.95	72.35	77.53
Костолац	-	-	-	-	-	-	-	-	13637	13141	74.46	70.85	78.23
Велико Градиште	28196	27819	28019	27929	27174	26343	22969	20659	17610	15966	73.90	70.69	77.44
Голубац	15166	15320	14178	13541	12513	12075	10882	9913	8331	7418	75.82	73.86	77.85
Жабари	26496	25144	23298	21819	19347	18239	15577	13034	11380	9585	73.12	70.04	76.63
Жагубица	23012	22602	21055	20275	17777	16892	16698	14823	12737	11348	76.86	73.34	80.89
Кучево	31274	30452	29095	28429	25649	24876	21752	18808	15516	13273	75.28	72.73	78.02
Мало Црниће	24808	24347	23169	21953	19940	18783	16103	13853	11458	9903	73.11	69.69	76.83
Петровац на Мл.	51560	51613	50433	48608	46414	45706	38190	34511	31259	28157	75.27	72.73	77.97
Зајечарска <i>Zajecarska</i>	177332	178623	172424	170682	158131	144245	154176	137561	119967	107835	74.76	72.91	76.71
Зајечар - град	64907	68616	73147	76681	72763	69310	71076	65969	59461	54355	74.85	72.57	77.22

¹ Подаци за ниво општине се односе на период 2016–2018.² По методологији пописа 1991.³ По методологији пописа 2002.¹ Municipality level data relating to the period 2016–2018² By 1991 census methodology³ By 2002 census methodology

1.1. Основни подаци природног кретања становништва у Републици Србији

Basic data of population change in Republic of Serbia

наставак continuation

Регион, област, град/општина <i>Region, area, city/municipality</i>	Према попису <i>By census</i>									Процена <i>Estimate</i>	Очекивано трајање живота ¹ (2018) <i>Life expectancy (2018)¹</i>		
	1953	1961	1971	1981	1991	2002 ²	1991 ³	2002	2011		2018	Укупно <i>Total</i>	мушко <i>male</i>
Бољевац	25831	26277	23335	21818	19384	17347	18424	15849	12994	11358	73.53	71.51	75.75
Књажевац	61973	59445	52010	48789	44036	38044	43551	37172	31491	27921	75.77	73.23	78.46
Сокобања	24621	24285	23932	23394	21948	19544	21125	18571	16021	14201	74.55	71.86	77.50
Јабланичка <i>Jablanicka</i>	244128	254855	260982	262531	255011	247834	251301	240923	216304	201024	74.98	72.73	77.44
Лесковац - град	121311	134250	147487	159001	161986	161086	159478	156252	144206	135591	75.21	73.14	77.42
Бојник	22329	20838	18801	16246	14498	13496	14341	13118	11104	10176	73.85	71.70	76.33
Власотинце	35224	35625	36002	35863	34302	33704	34029	33312	29893	27718	75.04	72.81	77.49
Лебане	28062	27579	28228	27836	27068	25563	26722	24918	22000	19730	73.82	71.24	76.79
Медвеђа	24300	24244	20792	17219	13368	11395	12953	10760	7438	6590	73.25	70.59	76.24
Црна Трава	12902	12319	9672	6366	3789	2590	3778	2563	1663	1219	68.63	63.97	72.63
Нишавска <i>Nisavska</i>	303482	327367	363292	394110	396043	391932	389838	381757	376319	362331	76.30	74.32	78.31
<i>Град Ниш</i>	109228	134093	180865	217902	233137	240734	245182	250518	260237	256381	76.62	74.65	78.54
Медијана	-	-	-	-	-	-	-	-	85969	85012	77.07	74.92	78.99
Нишка Бања	12872	14261	14497	14661	14949	15668	14694	15359	14680	14210	76.36	74.88	78.03
Палилула	-	-	-	-	-	-	-	-	73801	72843	76.60	75.07	78.33
Пантелеј	-	-	-	-	-	-	-	-	53486	53377	78.01	76.06	79.95
Црвени крст	-	-	-	-	-	-	-	-	32301	30939	73.60	71.04	76.41
Алексинач	64344	67200	66082	67286	63844	60043	62208	57749	51863	47562	74.54	71.85	77.14
Гацин Хан	26182	23965	19974	16281	12990	10660	12669	10464	8389	6879	74.11	71.70	77.14
Дољевац	18825	19860	20228	20663	20662	20009	20243	19561	18463	17991	76.35	75.11	77.92
Мерошина	19469	18899	18028	17489	16139	15305	15865	14812	13968	12963	76.20	74.33	78.54
Ражањ	19623	18829	17113	15586	13582	11876	13193	11369	9150	7998	75.39	73.46	77.73
Сврљиг	32939	30260	26505	24242	20740	17637	20478	17284	14249	12557	75.47	72.92	78.42

¹ Подаци за ниво општине се односе на период 2065–2018.² По методологији пописа 1991.³ По методологији пописа 2002.¹ Municipality level data relating to the period 2016–2018² By 1991 census methodology³ By 2002 census methodology

1.1. Основни подаци природног кретања становништва у Републици Србији*Basic data of population change in Republic of Serbia*наставак *continuation*

Регион, област, град/општина <i>Region, area, city/municipality</i>	Према попису <i>By census</i>									Процена <i>Estimate</i>	Очекивано трајање живота ¹ (2018) <i>Life expectancy (2018)¹</i>		
	1953	1961	1971	1981	1991	2002 ²	1991 ³	2002	2011		2018	Укупно <i>Total</i>	мушко <i>male</i>
Пиротска <i>Pirotska</i>	157360	145789	136008	127427	116926	106815	115970	105654	92479	84827	74.44	72.39	76.79
Пирот - град	69210	68073	69285	69653	67658	64648	67113	63791	57928	54342	75.83	73.89	77.96
Бабушница	37312	34316	29033	23872	19333	15799	19172	15734	12307	10362	73.42	71.63	76.08
Бела Паланка	28756	24982	21325	18744	16447	14475	16351	14381	12126	10889	75.34	72.13	79.36
Димитровград	22082	18418	16365	15158	13488	11893	13334	11748	10118	9234	74.29	71.18	77.90
Подунавска <i>Podunavska</i>	165316	180558	197656	220930	226589	225304	216056	210290	199395	187003	73.90	70.92	77.08
Смедерево - град	66132	77682	90650	107366	115617	116853	110768	109809	108209	103180	74.51	71.70	77.46
Велика Плана	46145	47388	48894	52619	51150	49822	47341	44470	40902	38000	73.76	70.91	76.87
Смед. Паланка	53039	55488	58112	60945	59822	58629	57947	56011	50284	45823	73.65	71.15	76.26
Пчињска <i>Pcinjska</i>	220910	222520	230373	238753	243529	255500	237399	227690	159081	197538	74.89	73.08	76.80
Град Врање	62659	65367	72208	82527	86518	89591	85591	87288	83524	80402	75.75	73.90	77.73
Врање	-	-	-	-	-	-	-	-	73944	71551	75.90	74.07	77.85
Врањска Бања	-	-	-	-	-	-	-	-	9580	8851	74.53	72.62	76.60
Босилеград	19751	18368	17306	14196	11644	10120	11603	9931	8129	7167	74.20	71.82	77.05
Бујановац	36810	39064	43522	46689	49238	53485	47122	43302	18067 ⁴	37735	73.11	71.53	74.78
Владичин Хан	25927	26074	25231	25441	25255	24703	25020	23703	20871	18967	74.05	71.49	76.78
Прешево	24607	26738	30056	33948	38943	47661	36459	34904	3080 ⁴	29989	73.33	71.31	75.31
Сурдулица	35578	32505	29494	27029	24785	23542	24489	22190	20319	18716	74.37	72.40	76.54
Трговиште	15578	14404	12556	8923	7146	6398	7115	6372	5091	4562	73.96	72.40	75.83
Топличка <i>Toplicka</i>	149421	141141	129542	121933	111813	105208	109608	102075	91754	84252	74.83	73.56	76.24
Прокупље	62614	60075	57315	56256	52969	50205	51808	48501	44419	41218	74.66	73.18	76.20
Блаце	24608	22099	19331	17338	15709	14303	15209	13759	11754	10509	73.97	70.86	77.55
Житорађа	22427	22071	21224	20710	19545	18803	19223	18207	16368	14980	75.54	74.51	76.68
Куршумлија	39772	36896	31672	27629	23590	21897	23368	21608	19213	17545	73.84	71.52	76.53

¹ Подаци за ниво општине се односе на период 2016–2018.² По методологији пописа 1991.³ По методологији пописа 2002.⁴ Подаци се односе само на пописано становништво.¹ Municipality level data relating to the period 2016–2018² By 1991 census methodology³ By 2002 census methodology⁴ The data relate to enumerated population only.

1.2. Становништво у Републици Србији по добним групама и полу према процени за 2018. годину

Population in Republic of Serbia by age and sex by 2018 estimate

Регион, област Region, area	Пол Sex	Свега Total	Старост - Age													
			0	1-6	7-14	15-19	20-24	25-29	30-34	35-39	40-44	45-49	50-54	55-64	65-74	75>
Република Србија Republic of Serbia	Укупно-total	6982604	64117	392437	544042	351160	387671	427573	472406	490823	499185	469669	463118	1012067	831529	576807
	Мушко-male	3401706	33089	202292	280038	180585	199567	218691	241029	249342	251790	233808	226708	482367	373923	228477
	Женско-female	3580898	31028	190145	264004	170575	188104	208882	231377	241481	247395	235861	236410	529700	457606	348330
Србија - север Serbia - north	Укупно-total	3552056	35095	212291	274970	169222	190150	223814	257192	269723	263132	239106	233973	501828	407509	274051
	Мушко-male	1705820	18155	109269	141201	86912	97604	111654	128547	135502	131662	118036	113164	233904	176694	103516
	Женско-female	1846236	16940	103022	133769	82310	92546	112160	128645	134221	131470	121070	120809	267924	230815	170535
Београдски/а Beogradski/a City of Belgrade	Укупно-total	1690193	17848	107014	128776	75620	85826	108505	129157	136550	129720	114692	105466	226798	192760	131461
	Мушко-male	798019	9238	54998	66149	38820	43704	52260	62200	66736	63234	55469	49975	102479	81872	50885
	Женско-female	892174	8610	52016	62627	36800	42122	56245	66957	69814	66486	59223	55491	124319	110888	80576
Војводина Vojvodina	Укупно-total	1861863	17247	105277	146194	93602	104324	115309	128035	133173	133412	124414	128507	275030	214749	142590
	Мушко-male	907801	8917	54271	75052	48092	53900	59394	66347	68766	68428	62567	63189	131425	94822	52631
	Женско-female	954062	8330	51006	71142	45510	50424	55915	61688	64407	64984	61847	65318	143605	119927	89959
Западнобачка Zapadnobacka	Укупно-total	173213	1338	8385	12669	8612	9421	9938	10837	11339	11986	11658	12798	26861	22162	15209
	Мушко-male	84810	698	4336	6534	4448	4917	5161	5871	6012	6237	5885	6305	13025	9886	5495
	Женско-female	88403	640	4049	6135	4164	4504	4777	4966	5327	5749	5773	6493	13836	12276	9714
Јужнобанатска Juznobanatska	Укупно-total	279281	2458	15302	22266	14321	15713	16664	18177	19428	19917	18791	18694	42489	33597	21464
	Мушко-male	137428	1268	7832	11400	7360	8179	8794	9462	10129	10210	9625	9290	20649	15121	8109
	Женско-female	141853	1190	7470	10866	6961	7534	7870	8715	9299	9707	9166	9404	21840	18476	13355
Јужнобачка Juznobacka	Укупно-total	618388	6399	39119	50559	30735	34104	41366	47347	48018	46197	41627	40655	83471	65550	43241
	Мушко-male	298326	3288	20229	25989	15832	17488	20486	23698	24038	23369	20544	19816	38938	28431	16180
	Женско-female	320062	3111	18890	24570	14903	16616	20880	23649	23980	22828	21083	20839	44533	37119	27061
Севернобанатска Severnobanatska	Укупно-total	136918	1128	6920	10367	7028	7925	8143	8612	9160	9405	9014	9815	21631	16595	11175
	Мушко-male	66986	577	3565	5292	3585	4103	4332	4554	4881	4838	4590	4883	10491	7327	3968
	Женско-female	69932	551	3355	5075	3443	3822	3811	4058	4279	4567	4424	4932	11140	9268	7207
Севернобачка Severnobacka	Укупно-total	179380	1677	9573	13704	9274	10324	10776	12372	12892	13169	11725	12389	26730	20620	14155
	Мушко-male	86605	857	4927	6944	4746	5290	5490	6400	6636	6786	5932	5989	12599	9040	4969
	Женско-female	92775	820	4646	6760	4528	5034	5286	5972	6256	6383	5793	6400	14131	11580	9186
Средњобанатска Sredjnobanatska	Укупно-total	175623	1554	9453	13703	8840	10133	10485	11041	11543	12071	11700	12830	27020	21396	13854
	Мушко-male	86168	814	4869	7105	4571	5252	5611	5941	6104	6274	5987	6356	13041	9303	4940
	Женско-female	89455	740	4584	6598	4269	4881	4874	5100	5439	5797	5713	6474	13979	12093	8914

1.2. Становништво у Републици Србији по добним групама и полу према процени за 2018. годину

Population in Republic of Serbia by age and sex by 2018 estimate

наставак continuation

Регион, област Region, area	Пол Sex	Свега Total	Старост - Age													
			0	1-6	7-14	15-19	20-24	25-29	30-34	35-39	40-44	45-49	50-54	55-64	65-74	75>
Сремска Sremska	Укупно-total	299060	2693	16525	22926	14792	16704	17937	19649	20793	20667	19899	21326	46828	34829	23492
	Мушко-male	147478	1415	8513	11788	7550	8671	9520	10421	10966	10714	10004	10550	22682	15714	8970
	Женско-female	151582	1278	8012	11138	7242	8033	8417	9228	9827	9953	9895	10776	24146	19115	14522
Србија - југ Serbia - south	Укупно-total	3430548	29022	180146	269072	181938	197521	203759	215214	221100	236053	230563	229145	510239	424020	302756
	Мушко-male	1695886	14934	93023	138837	93673	101963	107037	112482	113840	120128	115772	113544	248463	197229	124961
	Женско-female	1734662	14088	87123	130235	88265	95558	96722	102732	107260	115925	114791	115601	261776	226791	177795
Шумадија и Западна Србија Sumadija and West Serbia	Укупно-total	1924816	16605	103830	154915	101644	108794	112619	120319	124492	132683	128071	128201	294164	232907	165572
	Мушко-male	949474	8600	53732	79838	52178	55831	59014	62838	63997	67383	63846	63200	142233	108391	68393
	Женско-female	975342	8005	50098	75077	49466	52963	53605	57481	60495	65300	64225	65001	151931	124516	97179
Златиборска Zlatiborska	Укупно-total	268393	2337	14091	21174	13970	15052	15374	16175	16135	17547	18065	19161	42808	32858	23646
	Мушко-male	133008	1217	7280	10856	7209	7716	8257	8592	8309	8871	9101	9386	20942	15307	9965
	Женско-female	135385	1120	6811	10318	6761	7336	7117	7583	7826	8676	8964	9775	21866	17551	13681
Колубарска Kolubarska	Укупно-total	163657	1317	8098	12183	7922	9018	9451	10102	10310	11098	10822	11664	26654	19710	15308
	Мушко-male	81286	678	4127	6343	4005	4620	4933	5413	5431	5740	5352	5879	13055	9306	6404
	Женско-female	82371	639	3971	5840	3917	4398	4518	4689	4879	5358	5470	5785	13599	10404	8904
Мачванска Macvanska	Укупно-total	280290	2421	15033	22103	14770	15575	15948	17450	17967	19487	19197	19657	45208	33857	21617
	Мушко-male	138976	1241	7667	11400	7630	8039	8518	9206	9300	9972	9645	9779	21980	15863	8736
	Женско-female	141314	1180	7366	10703	7140	7536	7430	8244	8667	9515	9552	9878	23228	17994	12881
Моравичка Moravicka	Укупно-total	200205	1721	10422	15041	9853	10660	11208	12194	12617	13726	13168	13662	31893	24683	19357
	Мушко-male	98358	886	5489	7737	5069	5534	5907	6340	6570	6914	6503	6651	15366	11430	7962
	Женско-female	101847	835	4933	7304	4784	5126	5301	5854	6047	6812	6665	7011	16527	13253	11395
Поморавска Pomoravska	Укупно-total	199698	1477	9756	14539	10244	11491	11551	11971	12512	13550	13177	12778	29970	26550	20132
	Мушко-male	97095	763	5083	7484	5222	5806	6010	6230	6359	6882	6449	6247	14388	12191	7981
	Женско-female	102603	714	4673	7055	5022	5685	5541	5741	6153	6668	6728	6531	15582	14359	12151
Расинска Rasinska	Укупно-total	224191	1717	10645	16513	11585	12481	12165	12955	14005	16029	15223	14579	34372	30425	21497
	Мушко-male	110667	879	5583	8515	5932	6399	6451	6856	7146	8217	7626	7198	16710	14319	8836
	Женско-female	113524	838	5062	7998	5653	6082	5714	6099	6859	7812	7597	7381	17662	16106	12661
Рашка Raska	Укупно-total	305147	3287	20547	31724	19532	19489	19547	20327	20943	21356	20064	18709	39378	29913	20331
	Мушко-male	151431	1744	10628	16464	10048	10039	10127	10393	10485	10704	9971	9299	18926	13809	8794
	Женско-female	153716	1543	9919	15260	9484	9450	9420	9934	10458	10652	10093	9410	20452	16104	11537

1.2. Становништво у Републици Србији по добним групама и полу према процени за 2018. годину

Population in Republic of Serbia by age and sex by 2018 estimate

наставак continuation

Регион, област Region, area	Пол Sex	Свега Total	Старост - Age													
			0	1-6	7-14	15-19	20-24	25-29	30-34	35-39	40-44	45-49	50-54	55-64	65-74	75>
Шумадијска Sumadijska	Укупно-total	283235	2328	15238	21638	13768	15028	17375	19145	20003	19890	18355	17991	43881	34911	23684
	Мушко-male	138653	1192	7875	11039	7063	7678	8811	9808	10397	10083	9199	8761	20866	16166	9715
	Женско-female	144582	1136	7363	10599	6705	7350	8564	9337	9606	9807	9156	9230	23015	18745	13969
Јужна и Источна Србија South and East Serbia	Укупно-total	1505732	12417	76316	114157	80294	88727	91140	94895	96608	103370	102492	100944	216075	191113	137184
	Мушко-male	746412	6334	39291	58999	41495	46132	48023	49644	49843	52745	51926	50344	106230	88838	56568
	Женско-female	759320	6083	37025	55158	38799	42595	43117	45251	46765	50625	50566	50600	109845	102275	80616
Борска Borska	Укупно-total	113000	810	5215	7728	5566	6269	6162	6463	6656	7533	7792	7527	17798	16482	10999
	Мушко-male	55256	407	2656	3943	2884	3314	3365	3413	3479	3854	3935	3651	8557	7464	4334
	Женско-female	57744	403	2559	3785	2682	2955	2797	3050	3177	3679	3857	3876	9241	9018	6665
Браничевска Branicevska	Укупно-total	167922	1235	7765	12386	8965	9939	9694	9809	10198	11555	11817	10629	23313	24151	16466
	Мушко-male	81950	638	3992	6407	4692	5097	5054	5168	5211	5868	5989	5283	11335	10868	6348
	Женско-female	85972	597	3773	5979	4273	4842	4640	4641	4987	5687	5828	5346	11978	13283	10118
Зајечарска Zajecarska	Укупно-total	107835	622	4622	6973	4775	5369	5408	5858	6442	7014	7156	6873	16581	17176	12966
	Мушко-male	52886	304	2370	3667	2473	2806	2948	3112	3457	3650	3665	3391	8001	7802	5240
	Женско-female	54949	318	2252	3306	2302	2563	2460	2746	2985	3364	3491	3482	8580	9374	7726
Јабланичка Jablanska	Укупно-total	201024	1678	10241	15709	11105	12122	12168	12435	12559	13922	13850	14076	29071	24228	17860
	Мушко-male	100542	876	5325	8072	5703	6315	6384	6482	6410	7104	7015	7122	14650	11577	7507
	Женско-female	100482	802	4916	7637	5402	5807	5784	5953	6149	6818	6835	6954	14421	12651	10353
Нишавска Nisavska	Укупно-total	362331	3292	19072	26581	17314	19925	22311	24621	25389	25740	24360	24166	50432	45377	33751
	Мушко-male	177820	1673	9869	13654	8911	10234	11343	12471	12785	12997	12175	11805	24430	21107	14366
	Женско-female	184511	1619	9203	12927	8403	9691	10968	12150	12604	12743	12185	12361	26002	24270	19385
Пиротска Pirotska	Укупно-total	84827	618	3838	5535	3918	4436	4466	5101	5106	5532	5618	5998	13287	11612	9762
	Мушко-male	43004	324	1914	2819	2045	2283	2396	2782	2673	2834	2932	3130	6809	5682	4381
	Женско-female	41823	294	1924	2716	1873	2153	2070	2319	2433	2698	2686	2868	6478	5930	5381
Подунавска Podunavska	Укупно-total	187003	1460	9596	15079	10106	11214	11292	11846	12261	13178	12482	12009	28276	23260	14944
	Мушко-male	92432	743	4871	7809	5166	5889	6065	6305	6447	6822	6390	5881	13598	10694	5752
	Женско-female	94571	717	4725	7270	4940	5325	5227	5541	5814	6356	6092	6128	14678	12566	9192

1.2. Становништво у Републици Србији по добним групама и полу према процени за 2018. годину

Population in Republic of Serbia by age and sex by 2018 estimate

наставак continuation

Регион, област Region, area	Пол Sex	Свега Total	Старост - Age													
			0	1-6	7-14	15-19	20-24	25-29	30-34	35-39	40-44	45-49	50-54	55-64	65-74	75>
Пчињска Pcinjska	Укупно-total	197538	1944	11526	17618	13886	14270	14606	13937	13155	13391	13742	13792	25410	18073	12188
	Мушко-male	99920	983	6034	9206	7223	7468	7747	7309	6830	6775	6918	7025	12739	8478	5185
	Женско-female	97618	961	5492	8412	6663	6802	6859	6628	6325	6616	6824	6767	12671	9595	7003
Топличка Toplicka	Укупно-total	84252	758	4441	6548	4659	5183	5033	4825	4842	5505	5675	5874	11907	10754	8248
	Мушко-male	42602	386	2260	3422	2398	2726	2721	2602	2551	2841	2907	3056	6111	5166	3455
	Женско-female	41650	372	2181	3126	2261	2457	2312	2223	2291	2664	2768	2818	5796	5588	4793

1.3. Становништво, рођења и умирања у Републици Србији, 2014–2018.

Population, births and deaths in Republic of Serbia, 2014–2018

Регион, област Region, area	Година Year	Процењен број становника Estimated population	Живо- рођени Live births	Мртво- рођени Still births	Умрли Deaths	Природни прираштај Natural increase	Умрла одојчад Infant deaths	Живо- рођени	Умрли	Природни прираштај на 1000 ста- новника Natural increase per 1000 population	Умрла одојчад на 1000 живорођених Infant deaths per 1000 live births	Мртворођени на 1000 живорођених Still births per 1000 live births	Витални индекс (живорођени на 100 умрлих) Vital index (live births per 100 deaths)
								на 1000 становника					
								Live births	Deaths				
								per 1000 population					
	2018	6982604	63975	345	101655	-37680	311	9.2	14.6	-5.4	4.9	5.4	62.9
Република Србија Republic of Serbia	2017	7020858	64894	349	103722	-38828	305	9.2	14.8	-5.5	4.7	5.4	62.6
	2016	7058322	64734	377	100834	-36100	348	9.2	14.3	-5.1	5.4	5.8	64.2
	2015	7095383	65657	388	103678	-38021	346	9.3	14.6	-5.3	5.3	5.9	63.3
	2014	7131787	66461	348	101247	-34786	381	9.3	14.2	-4.9	5.7	5.2	65.6
	2018	3552056	34986	221	48723	-13737	137	9.8	13.7	-3.9	3.9	6.3	71.8
Србија - север Serbia - north	2017	3558647	35564	209	49402	-13838	151	10.0	13.9	-3.9	4.2	5.9	72.0
	2016	3565319	35074	222	48037	-12963	182	9.8	13.5	-3.6	5.2	6.3	73.0
	2015	3571596	35889	226	49179	-13290	172	10.0	13.8	-3.8	4.8	6.3	73.0
	2014	3576978	35962	207	47881	-11919	172	10.1	13.4	-3.3	4.8	5.8	75.1
	2018	1690193	17959	97	21484	-3525	73	10.6	12.7	-2.1	4.1	5.4	83.6
Град Београд Belgrade	2017	1687132	18000	90	21768	-3768	73	10.7	12.9	-2.2	4.1	5.0	82.7
	2016	1683962	17967	88	20803	-2836	96	10.7	12.4	-1.7	5.3	4.9	86.4
	2015	1679895	18356	81	21196	-2840	82	10.9	12.6	-1.7	4.5	4.4	86.6
	2014	1675043	18427	78	20698	-2271	91	11.0	12.4	-1.4	4.9	4.2	89.0
	2018	1861863	17027	124	27239	-10212	64	9.1	14.6	-5.5	3.8	7.3	62.5
Војводина Vojvodina	2017	1871515	17564	119	27634	-10070	78	9.4	14.8	-5.4	4.4	6.8	63.6
	2016	1881357	17107	134	27234	-10127	86	9.1	14.5	-5.4	5.0	7.8	62.8
	2015	1891701	17533	145	27983	-10450	90	9.3	14.8	-5.5	5.1	8.3	62.7
	2014	1901935	17535	129	27183	-9648	81	9.2	14.3	-5.1	4.6	7.4	64.5
	2018	173213	1295	5	3027	-1732	6	7.5	17.5	-10.0	4.6	3.9	42.8
Западнобачка Zapadnobacka	2017	175347	1392	12	3001	-1609	10	7.9	17.1	-9.2	7.2	8.6	46.4
	2016	177476	1342	15	2978	-1636	8	7.6	16.8	-9.2	6.0	11.2	45.1
	2015	179639	1445	11	3057	-1612	8	8.0	17.0	-9.0	5.5	7.6	47.3
	2014	181780	1408	11	3014	-1606	12	7.7	16.6	-8.8	8.5	7.8	46.7

1.3. Становништво, рођења и умирања у Републици Србији, 2014–2018.

Population, births and deaths in Republic of Serbia, 2014–2018

наставак continuation

Регион, област Region, area	Година Year	Процењен број становника Estimated population	Живо- рођени Live births	Мртво- рођени Still births	Умрли Deaths	Природни прираштај Natural increase	Умрла одојчад Infant deaths	Живо- рођени	Умрли	Природни прираштај на 1000 ста- новника Natural increase per 1000 population	Умрла одојчад на 1000 живорођених Infant deaths per 1000 live births	Мртворођени на 1000 живорођених Still births per 1000 live births	Витални индекс (живорођени на 100 умрлих) Index (live births per 100 deaths)
								на 1000 становника					
								Live births	Deaths				
								per 1000 population					
	2018	279281	2427	16	4057	-1630	13	8.7	14.5	-5.8	5.4	6.6	59.8
Јужнобанатска Juznobanatska	2017	281203	2500	18	4319	-1819	13	8.9	15.4	-6.5	5.2	7.2	57.9
	2016	283350	2470	14	4237	-1767	16	8.7	15.0	-6.2	6.5	5.7	58.3
	2015	285597	2449	17	4317	-1868	24	8.6	15.1	-6.5	9.8	6.9	56.7
	2014	287739	2531	23	4148	-1617	18	8.8	14.4	-5.6	7.1	9.1	61.0
	2018	618388	6302	54	7570	-1268	18	10.2	12.2	-2.1	2.9	8.6	83.2
Јужнобачка Juznobacka	2017	617949	6529	45	7806	-1277	15	10.6	12.6	-2.1	2.3	6.9	83.6
	2016	617333	6482	52	7590	-1108	29	10.5	12.3	-1.8	4.5	8.0	85.4
	2015	616722	6679	73	7924	-1245	28	10.8	12.8	-2.0	4.2	10.9	84.3
	2014	616378	6502	43	7788	-1286	24	10.5	12.6	-2.1	3.7	6.6	83.5
	2018	136918	1119	14	2394	-1275	8	8.2	17.5	-9.3	7.1	12.5	46.7
Севернобана- тска Severnbanatska	2017	138371	1158	5	2341	-1183	8	8.4	16.9	-8.5	6.9	4.3	49.5
	2016	139940	1099	5	2444	-1345	6	7.9	17.5	-9.6	5.5	4.5	45.0
	2015	141612	1190	8	2502	-1312	6	8.4	17.7	-9.3	5.0	6.7	47.6
	2014	143144	1201	4	2334	-1133	7	8.4	16.3	-7.9	5.8	3.3	51.5
	2018	179380	1663	11	2836	-1773	4	9.3	15.8	-6.5	2.4	6.6	58.6
Севернобачка Severnbacka	2017	180349	1709	8	2810	-1101	10	9.5	15.6	-6.1	5.9	4.7	60.8
	2016	181334	1544	8	2803	-1259	5	8.5	15.5	-6.9	3.2	5.2	55.1
	2015	182470	1519	13	2880	-1361	7	8.3	15.8	-7.5	4.6	8.6	52.7
	2014	183622	1609	13	2846	-1237	5	8.8	15.5	-6.7	3.1	8.1	56.5
	2018	175623	1557	11	2897	-1340	4	8.9	16.5	-7.6	2.6	7.1	53.7
Средњобана- тска Srednjobanatska	2017	177308	1561	15	2849	-1288	9	8.8	16.1	-7.3	5.8	9.6	54.8
	2016	178995	1538	20	2850	-1312	12	8.6	15.9	-7.3	7.8	13.0	54.0
	2015	180772	1571	9	2960	-1389	5	8.7	16.4	-7.7	3.2	5.7	53.1
	2014	182555	1606	17	2964	-1358	3	8.8	16.2	-7.4	1.9	10.6	54.2

1.3. Становништво, рођења и умирања у Републици Србији, 2014–2018.

Population, births and deaths in Republic of Serbia, 2014–2018

наставка continuation

Регион, област Region, area	Година Year	Процењен број становника Estimated population	Живо- рођени Live births	Мртво- рођени Still births	Умрли Deaths	Природни прираштај Natural increase	Умрла одојчад Infant deaths	Живо- рођени	Умрли	Природни прираштај на 1000 ста- новника Natural increase per 1000 population	Умрла одојчад на 1000 живорођених Infant deaths per 1000 live births	Мртворођени на 1000 живорођених Still births per 1000 live births	Витални индекс (живорођени на 100 умрлих) Index (live births per 100 deaths)
								на 1000 становника					
								Live births	Deaths				
								per 1000 population					
	2018	299060	2664	13	4458	-1794	11	8.9	14.9	-6.0	4.1	4.9	59.8
Сремска Sremska	2017	300988	2715	16	4508	-1793	13	9.0	15.0	-6.0	4.8	5.9	60.2
	2016	302929	2632	20	4332	-1700	10	8.7	14.3	-5.6	3.8	7.6	60.8
	2015	304889	2680	14	4343	-1663	12	8.8	14.2	-5.4	4.5	5.2	61.7
	2014	306717	2678	18	4089	-1411	12	8.7	13.3	-4.6	4.5	6.7	65.5
	2018	3430548	28989	124	52932	-23943	174	8.5	15.4	-7.0	6.0	4.3	54.8
Србија - југ Serbia - south	2017	3462211	29330	140	54320	-24990	154	8.5	15.7	-7.2	5.3	4.8	54.0
	2016	3493003	29660	155	52797	-23137	166	8.5	15.1	-6.6	5.6	5.2	56.2
	2015	3523787	29768	162	54499	-24731	174	8.4	15.5	-7.1	5.8	5.4	54.6
	2014	3554809	30499	141	53366	-22867	209	8.6	15.0	-6.4	6.9	4.6	57.2
	2018	1924816	16589	67	28464	-11875	80	8.6	14.8	-6.2	4.8	4.0	58.3
Шумадија и Западна Србија Sumadija and West Serbia	2017	1941130	16743	74	29362	-12619	82	8.6	15.1	-6.5	4.9	4.4	57.0
	2016	1956786	17168	78	28288	-11120	91	8.8	14.5	-5.7	5.3	4.5	60.7
	2015	1972183	17279	84	29179	-11900	100	8.8	14.8	-6.0	5.8	4.9	59.2
	2014	1987799	17579	67	28389	-10810	101	8.8	14.3	-5.5	5.7	3.8	61.9
	2018	268393	2337	11	3901	-1564	8	8.7	14.5	-5.8	3.4	4.7	59.9
Златиборска Zlatiborska	2017	271080	2358	7	3827	-1469	13	8.7	14.1	-5.4	5.5	3.0	61.6
	2016	273629	2388	7	3786	-1398	9	8.7	13.8	-5.1	3.8	2.9	63.1
	2015	276210	2314	13	3782	-1468	9	8.4	13.7	-5.3	3.9	5.6	61.2
	2014	278771	2404	6	3645	-1241	20	8.6	13.1	-4.5	8.3	2.5	66.0
	2018	163657	1319	5	2566	-1247	6	8.1	15.7	-7.6	4.5	3.8	51.4
Колубарска Kolubarska	2017	165273	1334	5	2726	-1392	7	8.1	16.5	-8.4	5.2	3.7	48.9
	2016	166795	1381	11	2615	-1234	13	8.3	15.7	-7.4	9.4	8.0	52.8
	2015	168290	1383	2	2705	-1322	10	8.2	16.1	-7.9	7.2	1.4	51.1
	2014	169862	1349	9	2676	-1327	6	7.9	15.8	-7.8	4.4	6.7	50.4

1.3. Становништво, рођења и умирања у Републици Србији, 2014–2018.

Population, births and deaths in Republic of Serbia, 2014–2018

наставак continuation

Регион, област Region, area	Година Year	Процењен број становника Estimated population	Живо- рођени Live births	Мртво- рођени Still births	Умрли Deaths	Природни прираштај Natural increase	Умрла одојчад Infant deaths	Живо- ђени	Умрли	Природни прираштај на 1000 ста- новника Natural increase per 1000 population	Умрла одојчад на 1000 живорођених Infant deaths per 1000 live births	Мртворођени на 1000 живорођених Still births per 1000 live births	Витални индекс (живорођени на 100 умрлих) Index (live births per 100 deaths)
								на 1000 становника					
								Live births	Deaths				
								per 1000 population					
Мачванска Macvanska	2018	280290	2406	12	4341	-1935	15	8.6	15.5	-6.9	6.2	5.0	55.4
	2017	283007	2441	17	4383	-1942	10	8.6	15.5	-6.9	4.1	7.0	55.7
	2016	285509	2524	10	4237	-1713	7	8.8	14.8	-6.0	2.8	4.0	59.6
	2015	288034	2497	13	4498	-2001	16	8.7	15.6	-6.9	6.4	5.2	55.5
	2014	290747	2562	12	4376	-1814	11	8.8	15.1	-6.2	4.3	4.7	58.5
Моравичка Moravicka	2018	200205	1683	6	3088	-1405	3	8.4	15.4	-7.0	1.8	3.6	54.5
	2017	202026	1753	7	3167	-1414	5	8.7	15.7	-7.0	2.9	4.0	55.4
	2016	203799	1763	7	3016	-1253	8	8.7	14.8	-6.1	4.5	4.0	58.5
	2015	205631	1727	10	3159	-1432	9	8.4	15.4	-7.0	5.2	5.8	54.7
	2014	207568	1707	1	3057	-1350	13	8.2	14.7	-6.5	7.6	0.6	55.8
Поморавска Potoravska	2018	199698	1524	7	3352	-1828	7	7.6	16.8	-9.2	4.6	4.6	45.5
	2017	202025	1435	2	3634	-2199	2	7.1	18.0	-10.9	1.4	1.4	39.5
	2016	204369	1536	11	3503	-1967	8	7.5	17.1	-9.6	5.2	7.2	43.8
	2015	206491	1635	8	3585	-1950	14	7.9	17.4	-9.5	8.6	4.9	45.6
	2014	208683	1621	8	3495	-1874	10	7.8	16.7	-9.0	6.2	4.9	46.4
Расинска Rasinska	2018	224191	1682	5	3530	-1848	9	7.5	15.7	-8.2	5.4	3.0	47.6
	2017	226808	1772	4	3891	-2119	8	7.8	17.2	-9.3	4.5	2.3	45.5
	2016	229554	1647	4	3721	-2074	9	7.2	16.2	-9.0	5.5	2.4	44.3
	2015	232335	1716	10	3809	-2093	5	7.4	16.4	-9.0	2.9	5.8	45.1
	2014	234990	1807	7	3706	-1899	13	7.7	15.8	-8.1	7.2	3.9	48.8
Рашка Raska	2018	305147	3351	16	3651	-300	20	11.0	12.0	-1.0	6.0	4.8	91.8
	2017	305954	3260	21	3701	-441	25	10.7	12.1	-1.4	7.7	6.4	88.1
	2016	306725	3343	17	3471	-128	19	10.9	11.3	-0.4	5.7	5.1	96.3
	2015	307408	3426	17	3612	-186	20	11.1	11.7	-0.6	5.8	5.0	94.9
	2014	308003	3500	14	3409	91	20	11.4	11.1	0.3	5.7	4.0	102.7

1.3. Становништво, рођења и умирања у Републици Србији, 2014–2018.

Population, births and deaths in Republic of Serbia, 2014–2018

наставак continuation

Регион, област Region, area	Година Year	Процењен број становни- ка Estimated population	Живо- рођени Live births	Мртво- рођени Still births	Умрли Deaths	Природни прираштај Natural increase	Умрла одојчад Infant deaths	Живо- рођени	Умрли	Природни прираштај на 1000 ста- новника Natural increase per 1000 population	Умрла одојчад на 1000 живорођених Infant deaths per 1000 live births	Мртворођени на 1000 живорођених Still births per 1000 live births	Витални индекс (живорођени на 100 умрлих) Index (live births per 100 deaths)
								на 1000 становника					
								Live births	Deaths				
								per 1000 population					
	2018	283235	2287	5	4035	-1748	12	8.1	14.2	-6.2	5-2	2.2	56.7
Шумадијска Sumadijska	2017	284957	2390	11	4033	-1643	12	8.4	14.2	-5.8	5.0	4.6	59.3
	2016	286406	2586	11	3939	-1353	18	9.0	13.8	-4.7	7.0	4.3	65.7
	2015	287784	2581	11	4029	-1448	17	9.0	14.0	-5.0	6.6	4.3	64.1
	2014	289175	2629	10	4025	-1396	8	9.1	13.9	-4.8	3.0	3.8	65.3
	2018	1505732	12400	57	24468	-12068	94	8.2	16.2	-8.0	7.6	4.6	50.7
Јужна и Источна Србија South and East Serbia	2017	1521081	12587	66	24958	-12371	72	8.3	16.4	-8.1	5.7	5.2	50.4
	2016	1536217	12492	77	24509	-12017	75	8.1	16.0	-7.8	6.0	6.2	51.0
	2015	1551604	12489	78	25320	-12831	74	8.0	16.3	-8.3	5.9	6.2	49.3
	2014	1567010	12920	74	24977	-12057	108	8.2	15.9	-7.7	8.4	5.7	51.7
	2018	113000	776	6	2101	-1325	6	6.9	18.6	-11.7	7.7	7.7	36.9
Борска Borska	2017	114816	846	4	2097	-1251	4	7.4	18.3	-10.9	4.7	4.7	40.3
	2016	116602	828	4	2136	-1308	4	7.1	18.3	-11.2	4.8	4.8	38.8
	2015	118384	880	1	2114	-1234	3	7.4	17.9	-10.5	3.4	1.1	41.6
	2014	120156	839	6	2200	-1361	7	7.0	18.3	-11.3	8.3	7.2	38.1
	2018	167922	1195	4	3176	-1981	5	7.1	18.9	-11.8	4.2	3.3	37.6
Браничевска Branicevska	2017	170207	1284	7	3245	-1961	5	7.5	19.1	-11.5	3.9	5.5	39.6
	2016	172515	1237	6	3197	-1960	9	7.2	18.5	-11.4	7.3	4.9	38.7
	2015	174888	1292	8	3400	-2108	9	7.4	19.4	-12.0	7.0	6.2	38.0
	2014	177217	1321	9	3288	-1967	14	7.5	18.6	-11.1	10.6	6.8	40.2
	2018	107835	599	2	2190	-1591	7	5.6	20.3	-14.8	11.7	3.3	27.4
Зајечарска Zajecarska	2017	109634	660	5	2297	-1637	1	6.0	21.0	-14.9	1.5	7.6	28.7
	2016	111399	728	10	2221	-1493	2	6.5	19.9	-13.4	2.7	13.7	32.8
	2015	113131	776	7	2358	-1582	11	6.9	20.8	-13.9	14.2	9.0	32.9
	2014	114901	824	8	2385	-1561	6	7.2	20.8	-13.6	7.3	9.7	34.5

1.3. Становништво, рођења и умирања у Републици Србији, 2014–2018.

Population, births and deaths in Republic of Serbia, 2014–2018

наставак continuation

Регион, област <i>Region, area</i>	Година <i>Year</i>	Процењен број становника <i>Estimated population</i>	Живо- рођени <i>Live births</i>	Мртво- рођени <i>Still births</i>	Умрли <i>Deaths</i>	Природни прираштај <i>Natural increase</i>	Умрла одојчад <i>Infant deaths</i>	Живо- рођени	Умрли	Природни прираштај на 1000 ста- новника <i>Natural increase per 1000 population</i>	Умрла одојчад на 1000 живорођених <i>Infant deaths per 1000 live births</i>	Мртворођени на 1000 живорођених <i>Still births per 1000 live births</i>	Витални индекс (живорођени на 100 умрлих) <i>Index (live births per 100 deaths)</i>
								на 1000 становника					
								Live births	Deaths				
								per 1000 population					
	2018	201024	1722	9	3220	-1498	12	8.6	16.0	-7.5	7.0	5.2	53.5
Јабланичка <i>Jablanicka</i>	2017	203254	1655	10	3340	-1685	8	8.1	16.4	-8.3	4.8	6.0	49.6
	2016	205400	1754	14	3222	-1468	12	8.5	15.7	-7.1	6.8	8.0	54.4
	2015	207500	1676	12	3329	-1653	10	8.1	16.0	-7.9	6.0	7.2	50.3
	2014	209691	1747	15	3331	-1584	15	8.3	15.9	-7.6	8.6	8.6	52.4
	2018	362331	3331	15	5464	-2133	13	9.2	15.1	-5.9	3.9	4.5	61.0
Нишавска <i>Nisavska</i>	2017	364157	3290	14	5452	-2162	19	9.0	15.0	-5.9	5.8	4.3	60.3
	2016	366056	3188	17	5392	-2204	18	8.7	14.7	-6.0	5.6	5.3	59.1
	2015	368088	3160	14	5506	-2346	19	8.6	15.0	-6.4	6.0	4.4	57.4
	2014	370215	3180	14	5569	-2389	27	8.6	15.0	-6.5	8.5	4.4	57.1
	2018	84827	610	2	1547	-937	11	7.2	18.2	-11.0	18.0	3.3	39.4
Пиротска <i>Pirotska</i>	2017	85964	645	4	1566	-921	6	7.5	18.2	-10.7	9.3	6.2	41.2
	2016	87015	667	6	1533	-866	4	7.7	17.6	-10.0	6.0	9.0	43.5
	2015	88095	627	11	1574	-947	1	7.1	17.9	-10.8	1.6	17.5	39.8
	2014	89191	661	3	1554	-893	4	7.4	17.4	-10.0	6.1	4.5	42.5
	2018	187003	1468	6	2947	-1479	13	7.9	15.8	-7.9	8.9	4.1	49.8
Подунавска <i>Podunavska</i>	2017	189091	1469	2	2995	-1526	9	7.8	15.8	-8.1	6.1	1.4	49.0
	2016	191054	1511	2	2914	-1403	8	7.9	15.3	-7.3	5.3	1.3	51.9
	2015	192934	1531	6	2907	-1376	6	7.9	15.1	-7.2	3.9	3.9	52.7
	2014	194701	1608	6	2758	-1150	10	8.3	14.2	-5.9	6.2	3.7	58.3
	2018	197538	1931	9	2378	-447	22	9.8	12.0	-2.3	11.4	4.7	81.2
Пчињска <i>Pcinjska</i>	2017	198671	1980	13	2518	-538	15	10.0	12.7	-2.7	7.6	6.6	78.6
	2016	199849	1840	11	2410	-570	13	9.2	12.1	-2.9	7.1	6.0	76.3
	2015	201170	1803	13	2544	-741	11	9.0	12.6	-3.6	6.1	7.2	70.9
	2014	202425	1993	4	2404	-411	17	9.8	11.9	-2.0	8.5	2.0	82.9

1.3. Становништво, рођења и умирања у Републици Србији, 2014–2018.
Population, births and deaths in Republic of Serbia, 2014–2018

наставак continuation

Регион, област <i>Region, area</i>	Година <i>Year</i>	Процењен број становника <i>Estimated population</i>	Живо- рођени <i>Live births</i>	Мртво- рођени <i>Still births</i>	Умрли <i>Deaths</i>	Природни прираштај <i>Natural increase</i>	Умрла одојчад <i>Infant deaths</i>	Живоро- ђени	Умрли	Природни прираштај на 1000 ста- новника <i>Natural increase per 1000 population</i>	Умрла одојчад на 1000 живорођених <i>Infant deaths per 1000 live births</i>	Мртворођени на 1000 живорођених <i>Still births per 1000 live births</i>	Витални индекс (живорођени на 100 умрлих) <i>Index (live births per 100 deaths)</i>
								на 1000 становника					
								<i>Live births</i>	<i>Deaths</i>				
								<i>per 1000 population</i>					
	2018	84252	768	4	1445	-677	5	9.1	17.2	-8.0	6.5	5.2	53.1
Топличка <i>Toplička</i>	2017	85287	758	7	1448	-690	5	8.9	17.0	-8.1	6.6	9.2	52.3
	2016	86327	739	7	1484	-745	5	8.6	17.2	-8.6	6.8	9.5	49.8
	2015	87414	744	6	1588	-844	4	8.5	18.2	-9.7	5.4	8.1	46.9
	2014	88513	747	9	1488	-741	8	8.4	16.8	-8.4	10.7	12	50.2

1.4. Умрли према узроцима смрти и полу у Републици Србији, 2018.*Deaths by causes of death and sex in Republic of Serbia, 2018*

Број групе <i>Group num- ber</i>	Узроци смрти (МКБ-10) <i>Causes of death (ICD-10)</i>	Укупно умрли - <i>Total deaths</i>			Мушко - <i>Male</i>			Женско - <i>Female</i>		
		број <i>number</i>	% <i>percent</i>	стопа на 100.000 становника <i>rate per 100 000 population</i>	број <i>number</i>	% <i>percent</i>	стопа на 100.000 становника <i>rate per 100 000 population</i>	број <i>number</i>	% <i>percent</i>	стопа на 100.000 становника <i>rate per 100 000 population</i>
Република Србија - Republic of Serbia										
	Укупно - Total	101655	100.00	1455.83	50990	100.00	1498.95	50665	100.00	1414.87
I	Заразне и паразитарне болести <i>Certain infectious and parasitic diseases</i>	661	0.65	9.47	341	0.67	10.02	320	0.63	8.94
II	Тумори <i>Neoplasms</i>	22084	21.72	316.27	12426	24.37	365.29	9658	19.06	269.71
III	Болести крви и крвотворних органа и поремећаји имунитета <i>Diseases of the blood and blood-forming organs and certain disorders involving the immune mechanism</i>	279	0.27	4.00	121	0.24	3.56	158	0.31	4.41
IV	Болести жлезда са унутрашњим лучењем, исхране и метаболизма <i>Endocrine, nutritional and metabolic diseases</i>	3324	3.27	47.60	1497	2.94	44.01	1827	3.61	51.02
V	Душевни поремећаји и поремећаји понашања <i>Mental and behavioural disorders</i>	1397	1.37	20.01	611	1.20	17.96	786	1.55	21.95
VI	Болести нервног система <i>Diseases of the nervous system</i>	2743	2.70	39.28	1151	2.26	33.84	1592	3.14	44.46
VII	Болести ока и припојака ока <i>Diseases of the eye and adnexa</i>	0	0.00	0.00	0	0.00	0.00	0	0.00	0.00
VIII	Болести ува и мастоидног наставка <i>Diseases of the ear and mastoid process</i>	2	0.00	0.03	1	0.00	0.03	1	0.00	0.03
IX	Болести система крвотока <i>Diseases of the circulatory system</i>	52663	51.81	754.20	24182	47.42	710.88	28481	56.21	795.36

1.4. Умрли према узроцима смрти и полу у Републици Србији, 2018.*Deaths by causes of death and sex in Republic of Serbia, 2018***наставка continuation**

Број групе <i>Group number</i>	Узроци смрти (МКБ-10) <i>Causes of death (ICD-10)</i>	Укупно умрли - Total deaths			Мушко - Male			Женско - Female		
		број <i>number</i>	% <i>percent</i>	стопа на 100.000 становника <i>rate per 100 000 population</i>	број <i>number</i>	% <i>percent</i>	стопа на 100.000 становника <i>rate per 100 000 population</i>	број <i>number</i>	% <i>percent</i>	стопа на 100.000 становника <i>rate per 100 000 population</i>
X	Болести система за дисање <i>Diseases of the respiratory system</i>	5250	5.16	75.19	2978	5.84	87.54	2272	4.48	63.45
XI	Болести система за варење <i>Diseases of the digestive system</i>	3204	3.15	45.89	1767	3.47	51.94	1437	2.84	40.13
XII	Болести коже и поткожног ткива <i>Diseases of the skin and subcutaneous tissue</i>	143	0.14	2.05	54	0.11	1.59	89	0.18	2.49
XIII	Болести мишићно-коштаног система и везивног ткива <i>Diseases of the musculoskeletal system and connective tissue</i>	176	0.17	2.52	47	0.09	1.38	129	0.25	3.60
XIV	Болести мокраћно-полног система <i>Diseases of the genitourinary system</i>	2361	2.32	33.81	1290	2.53	37.92	1071	2.11	29.91
XV	Трудноћа, рађање и бабиње <i>Pregnancy, childbirth and the puerperium</i>	10	0.01	0.14	0	0.00	0.00	10	0.02	0.28
XVI	Одређена стања настала у перинаталном периоду <i>Certain conditions originating in the perinatal period</i>	210	0.21	3.01	113	0.22	3.32	97	0.19	2.71
XVII	Урођене малформације, деформације и хромозомске ненормалности <i>Congenital malformations, deformations and chromosomal abnormalities</i>	110	0.11	1.58	68	0.13	2.00	42	0.08	1.17
XVIII	Симптоми, знаци и патолошки клинички и лабораторијски налази <i>Symptoms, signs and abnormal clinical and laboratory findings, not elsewhere classified</i>	4232	4.16	60.61	2278	4.47	66.97	1954	3.86	54.57
XIX	Повреде, тровања и остале последице спољашњих узрока <i>Injury, poisoning and certain other consequences of external causes</i>	2806	2.76	40.19	2065	4.05	60.70	741	1.46	20.69

1.4. Умрли према узроцима смрти и полу у Републици Србији, 2018.

Deaths by causes of death and sex in Republic of Serbia, 2018

наставак continuation

Број групе <i>Group num- ber</i>	Узроци смрти (МКБ-10) <i>Causes of death (ICD-10)</i>	Укупно умрли - Total deaths			Мушко - Male			Женско - Female		
		број <i>number</i>	% <i>percent</i>	стопа на 100.000 становника <i>rate per 100 000 population</i>	број <i>number</i>	% <i>percent</i>	стопа на 100.000 становника <i>rate per 100 000 population</i>	број <i>number</i>	% <i>percent</i>	стопа на 100.000 становника <i>rate per 100 000 population</i>
Србија - север <i>Serbia - north</i>										
	Укупно - Total	48723	100.00	1371.68	24244	100.00	1421.25	24479	100.00	1325.89
I	Заразне и паразитарне болести <i>Certain infectious and parasitic diseases</i>	317	0.65	8.92	167	0.69	9.79	150	0.61	8.12
II	Тумори <i>Neoplasms</i>	11864	24.35	334.00	6518	26.89	382.10	5346	21.84	289.56
III	Болести крви и крвотворних органа и поремећаји имунитета <i>Diseases of the blood and blood-forming organs and certain disorders involving the immune mechanism</i>	105	0.22	2.96	39	0.16	2.29	66	0.27	3.57
IV	Болести жлезда са унутрашњим лучењем, исхране и метаболизма <i>Endocrine, nutritional and metabolic diseases</i>	1399	2.87	39.39	652	2.69	38.22	747	3.05	40.46
V	Душевни поремећаји и поремећаји понашања <i>Mental and behavioural disorders</i>	793	1.63	22.33	341	1.41	19.99	452	1.85	24.48
VI	Болести нервног система <i>Diseases of the nervous system</i>	1528	3.14	43.02	607	2.50	35.58	921	3.76	49.89
VII	Болести ока и припојака ока <i>Diseases of the eye and adnexa</i>	0	0.00	0.00	0	0.00	0.00	0	0.00	0.00
VIII	Болести ува и мастоидног наставка <i>Diseases of the ear and mastoid process</i>	1	0.00	0.03	0	0.00	0.00	1	0.00	0.05
IX	Болести система крвотока <i>Diseases of the circulatory system</i>	24329	49.93	684.93	11081	45.71	649.60	13248	54.12	717.57

1.4. Умрли према узроцима смрти и полу у Републици Србији, 2018.*Deaths by causes of death and sex in Republic of Serbia, 2018***наставак continuation**

Број групе <i>Group number</i>	Узроци смрти (МКБ-10) <i>Causes of death (ICD-10)</i>	Укупно умрли - <i>Total deaths</i>			Мушко - <i>Male</i>			Женско - <i>Female</i>		
		број <i>number</i>	% <i>percent</i>	стопа на 100.000 становника <i>rate per 100 000 population</i>	број <i>number</i>	% <i>percent</i>	стопа на 100.000 становника <i>rate per 100 000 population</i>	број <i>number</i>	% <i>percent</i>	стопа на 100.000 становника <i>rate per 100 000 population</i>
X	Болести система за дисање <i>Diseases of the respiratory system</i>	2730	5.60	76.86	1501	6.19	87.99	1229	5.02	66.57
XI	Болести система за варење <i>Diseases of the digestive system</i>	1644	3.37	46.28	905	3.73	53.05	739	3.02	40.03
XII	Болести коже и поткожног ткива <i>Diseases of the skin and subcutaneous tissue</i>	61	0.13	1.72	26	0.11	1.52	35	0.14	1.90
XIII	Болести мишићно-коштаног система и везивног ткива <i>Diseases of the musculoskeletal system and connective tissue</i>	96	0.20	2.70	24	0.10	1.41	72	0.29	3.90
XIV	Болести мокраћно-полног система <i>Diseases of the genitourinary system</i>	971	1.99	27.34	498	2.05	29.19	473	1.93	25.62
XV	Трудноћа, рађање и бабиње <i>Pregnancy, childbirth and the puerperium</i>	4	0.01	0.11	0	0.00	0.00	4	0.02	0.22
XVI	Одређена стања настала у перинаталном периоду <i>Certain conditions originating in the perinatal period</i>	93	0.19	2.62	45	0.19	2.64	48	0.20	2.60
XVII	Урођене малформације, деформације и хромозомске ненормалности <i>Congenital malformations, deformations and chromosomal abnormalities</i>	51	0.10	1.44	32	0.13	1.88	19	0.08	1.03
XVIII	Симптоми, знаци и патолошки клинички и лабораторијски налази <i>Symptoms, signs and abnormal clinical and laboratory findings, not elsewhere classified</i>	1390	2.85	39.13	801	3.30	46.96	589	2.41	31.90
XIX	Повреде, тровања и остале последице спољашњих узрока <i>Injury, poisoning and certain other consequences of external causes</i>	1347	2.76	37.92	1007	4.15	59.03	340	1.39	18.42

1.4. Умрли према узроцима смрти и полу у Републици Србији, 2018.*Deaths by causes of death and sex in Republic of Serbia, 2018*наставак *continuation*

Број групе <i>Group number</i>	Узроци смрти (МКБ-10) <i>Causes of death (ICD-10)</i>	Укупно умрли - <i>Total deaths</i>			Мушко - <i>Male</i>			Женско - <i>Female</i>		
		број <i>number</i>	% <i>percent</i>	стопа на 100.000 становника <i>rate per 100 000 population</i>	број <i>number</i>	% <i>percent</i>	стопа на 100.000 становника <i>rate per 100 000 population</i>	број <i>number</i>	% <i>percent</i>	стопа на 100.000 становника <i>rate per 100 000 population</i>
Србија - југ <i>Serbia - south</i>										
	Укупно - <i>Total</i>	52932	100.00	1542.96	26746	100.00	1577.11	26186	100.00	1509.57
I	Заразне и паразитарне болести <i>Certain infectious and parasitic diseases</i>	344	0.65	10.03	174	0.65	10.26	170	0.65	9.80
II	Тумори <i>Neoplasms</i>	10220	19.31	297.91	5908	22.09	348.37	4312	16.47	248.58
III	Болести крви и крвотворних органа и поремећаји имунитета <i>Diseases of the blood and blood-forming organs and certain disorders involving the immune mechanism</i>	174	0.33	5.07	82	0.31	4.84	92	0.35	5.30
IV	Болести жлезда са унутрашњим лучењем, исхране и метаболизма <i>Endocrine, nutritional and metabolic diseases</i>	1925	3.64	56.11	845	3.16	49.83	1080	4.12	62.26
V	Душевни поремећаји и поремећаји понашања <i>Mental and behavioural disorders</i>	604	1.14	17.61	270	1.01	15.92	334	1.28	19.25
VI	Болести нервног система <i>Diseases of the nervous system</i>	1215	2.30	35.42	544	2.03	32.08	671	2.56	38.68
VII	Болести ока и припојака ока <i>Diseases of the eye and adnexa</i>	0	0.00	0.00	0	0.00	0.00	0	0.00	0.00
VIII	Болести ува и мастоидног наставка <i>Diseases of the ear and mastoid process</i>	1	0.00	0.03	1	0.00	0.06	0	0.00	0.00
IX	Болести система крвотока <i>Diseases of the circulatory system</i>	28334	53.53	825.93	13101	48.98	772.52	15233	58.17	878.15

1.4. Умрли према узроцима смрти и полу у Републици Србији, 2018.*Deaths by causes of death and sex in Republic of Serbia, 2018*наставкак *continuation*

Број групе <i>Group num- ber</i>	Узроци смрти (МКБ-10) <i>Causes of death (ICD-10)</i>	Укупно умрли - <i>Total deaths</i>			Мушко - <i>Male</i>			Женско - <i>Female</i>		
		број <i>number</i>	% <i>percent</i>	стопа на 100.000 становника <i>rate per 100 000 population</i>	број <i>number</i>	% <i>percent</i>	стопа на 100.000 становника <i>rate per 100 000 population</i>	број <i>number</i>	% <i>percent</i>	стопа на 100.000 становника <i>rate per 100 000 population</i>
X	Болести система за дисање <i>Diseases of the respiratory system</i>	2520	4.76	73.46	1477	5.52	87.09	1043	3.98	60.13
XI	Болести система за варење <i>Diseases of the digestive system</i>	1560	2.95	45.47	862	3.22	50.83	698	2.67	40.24
XII	Болести коже и поткожног ткива <i>Diseases of the skin and subcutaneous tissue</i>	82	0.15	2.39	28	0.10	1.65	54	0.21	3.11
XIII	Болести мишићно-коштаног система и везивног ткива <i>Diseases of the musculoskeletal system and connective tissue</i>	80	0.15	2.33	23	0.09	1.36	57	0.22	3.29
XIV	Болести мокраћно-полног система <i>Diseases of the genitourinary system</i>	1390	2.63	40.52	792	2.96	46.70	598	2.28	34.47
XV	Трудноћа, рађање и бабиње <i>Pregnancy, childbirth and the puerperium</i>	6	0.01	0.17	0	0.00	0.00	6	0.02	0.35
XVI	Одређена стања настала у перинаталном периоду <i>Certain conditions originating in the perinatal period</i>	117	0.22	3.41	68	0.25	4.01	49	0.19	2.82
XVII	Урођене малформације, деформације и хромозомске ненормалности <i>Congenital malformations, deformations and chromosomal abnormalities</i>	59	0.11	1.72	36	0.13	2.12	23	0.09	1.33
XVIII	Симптоми, знаци и патолошки клинички и лабораторијски налази <i>Symptoms, signs and abnormal clinical and laboratory findings, not elsewhere classified</i>	2842	5.37	82.84	1477	5.52	87.09	1365	5.21	78.69
XIX	Повреде, тровања и остале последице спољашњих узрока <i>Injury, poisoning and certain other consequences of external causes</i>	1459	2.76	42.53	1058	3.96	62.39	401	1.53	23.12

1.5. Десет најчешћих узрока смрти према дијагнози, полу и добним групама у Републици Србији, 2018.

Ten most common causes of death by disease, sex and age groups in Republic of Serbia, 2018

Узроци смрти (МКБ-10) ¹ Causes of death (ICD-10) ¹	Шифра Code	Пол Sex	Свега Total	Добне групе - Age groups																			Непознато Un- known
				0	1-4	5-9	10-14	15-19	20-24	25-29	30-34	35-39	40-44	45-49	50-54	55-59	60-64	65-69	70-74	75-79	80-84	85>	
Република Србија Republic of Serbia		Укупно- total	101655	311	68	44	42	104	179	208	330	556	893	1492	2605	4691	7835	11502	11176	15331	20315	23922	51
		%	100.00	0.31	0.07	0.04	0.04	0.10	0.18	0.20	0.32	0.55	0.88	1.47	2.56	4.61	7.71	11.31	10.99	15.08	19.98	23.53	0.05
		Мушко- male	50990	168	34	26	21	76	132	155	227	372	591	939	1706	3045	5053	7093	6255	7507	8737	8810	43
		Женско- female	50665	143	34	18	21	28	47	53	103	184	302	553	899	1646	2782	4409	4921	7824	11578	15112	8
1. <i>Cardiomyopathia</i> Обољења срчаног мишића	I42	Укупно- total	12248	0	0	1	1	0	3	1	2	9	24	31	70	208	343	635	922	1807	3198	4993	0
		%	12.05	0.00	0.00	0.01	0.01	0.00	0.02	0.01	0.02	0.07	0.20	0.25	0.57	1.70	2.80	5.18	7.53	14.75	26.11	40.77	0.00
		Мушко- male	5159	0	0	0	1	0	3	1	1	6	19	23	54	148	239	393	474	845	1227	1725	0
		Женско- female	7089	0	0	1	0	0	0	0	1	3	5	8	16	60	104	242	448	962	1971	3268	0
2. <i>Infarctus cerebri</i> Инфаркт мозга	I63	Укупно- total	6199	0	0	0	0	1	2	0	1	4	12	29	36	101	278	508	733	1182	1657	1655	0
		%	6.10	0.00	0.00	0.00	0.02	0.03	0.00	0.02	0.06	0.19	0.47	0.58	1.63	4.48	8.19	11.82	19.07	26.73	26.70	0.00	
		Мушко- male	2748	0	0	0	0	0	1	0	1	2	7	19	30	70	180	313	375	514	641	595	0
		Женско- female	3451	0	0	0	0	1	1	0	0	2	5	10	6	31	98	195	358	668	1016	1060	0
3. <i>Neoplasma malignum bronchi et pulmonis</i> Злоћудни тумор бронхија и плућа	C34	Укупно- total	5386	0	0	0	0	0	0	1	3	14	39	102	257	606	1134	1337	816	582	372	123	0
		%	5.30	0.00	0.00	0.00	0.00	0.00	0.02	0.06	0.26	0.72	1.89	4.77	11.25	21.05	24.82	15.15	10.81	6.91	2.28	0.00	
		Мушко- male	3759	0	0	0	0	0	0	1	3	6	27	65	170	407	811	965	572	409	254	69	0
		Женско- female	1627	0	0	0	0	0	0	0	0	8	12	37	87	199	323	372	244	173	118	54	0
4. <i>Hypertensio arterialis essentialis (primaria)</i> Повишен крвни притисак, непознатог порекла	I10	Укупно- total	5031	0	0	0	0	1	0	0	3	3	10	32	80	126	240	372	407	772	1143	1842	0
		%	4.95	0.00	0.00	0.00	0.02	0.00	0.00	0.06	0.06	0.20	0.64	1.59	2.50	4.77	7.39	8.09	15.34	22.72	36.61	0.00	
		Мушко- male	2033	0	0	0	0	1	0	0	3	3	9	22	61	86	157	211	200	313	405	562	0
		Женско- female	2998	0	0	0	0	0	0	0	0	0	1	10	19	40	83	161	207	459	738	1280	0
5. <i>Insufficiencia cordis</i> Срчана инсуфицијенција	I50	Укупно- total	4361	0	3	0	0	0	0	1	6	5	11	35	49	114	160	327	363	672	1101	1514	0
		%	4.29	0.00	0.07	0.00	0.00	0.00	0.00	0.02	0.14	0.11	0.25	0.80	1.12	2.61	3.67	7.50	8.32	15.41	25.25	34.72	0.00
		Мушко- male	1942	0	2	0	0	0	0	1	5	2	9	30	34	82	105	200	199	305	422	546	0
		Женско- female	2419	0	1	0	0	0	0	0	1	3	2	5	15	32	55	127	164	367	679	968	0

¹Нису укључени неозначени и непознати узроци смрти (R96, R98, R99)¹Ill-defined and unknown causes of mortality are excluded (R96, R98, R99)

1.5. Десет најчешћих узрока смрти према дијагнози, полу и добним групама у Републици Србији, 2018.

Ten most common causes of death by disease, sex and age groups in Republic of Serbia, 2018

наставак continuation

Узроци смрти (МКБ-10) ¹ Causes of death (ICD-10) ¹	Шифра Code	Пол Sex	Свега Total	Добне групе - Age groups																			Непо- знато Un- known
				0	1-4	5-9	10-14	15-19	20-24	25-29	30-34	35-39	40-44	45-49	50-54	55-59	60-64	65-69	70-74	75-79	80-84	85>	
6. Infarctus myocardii acutus Акутни инфаркт миокарда	I21	Укупно- total	4286	0	0	0	0	1	0	5	6	23	46	109	181	309	457	600	562	680	680	626	1
		%	4.22	0.00	0.00	0.00	0.00	0.02	0.00	0.12	0.14	0.54	1.07	2.54	4.22	7.21	10.66	14.00	13.11	15.87	15.87	14.61	0.02
		Мушко- male	2562	0	0	0	0	0	0	5	6	17	41	92	148	239	343	401	328	370	319	252	1
		Женско- female	1724	0	0	0	0	1	0	0	0	6	5	17	33	70	114	199	234	310	361	374	0
7. Morbus cordis ischaemicus chronicus Хронична исхемијска болест срца	I25	Укупно- total	3966	0	0	0	0	0	0	4	2	12	12	45	96	188	329	394	621	985	1277	1	
		%	3.90	0.00	0.00	0.00	0.00	0.00	0.00	0.10	0.05	0.30	0.30	1.13	2.42	4.74	8.30	9.93	15.66	24.84	32.20	0.03	
		Мушко- male	1939	0	0	0	0	0	0	4	1	11	11	38	78	138	222	227	312	452	444	1	
		Женско- female	2027	0	0	0	0	0	0	0	1	1	7	18	50	107	167	309	533	833	833	0	
8. Institio cordis Застој срца	I46	Укупно- total	3210	0	4	0	1	2	4	5	9	20	32	65	107	173	263	352	315	438	592	827	1
		%	3.16	0.00	0.12	0.00	0.03	0.06	0.12	0.16	0.28	0.62	1.00	2.02	3.33	5.39	8.19	10.97	9.81	13.64	18.44	25.76	0.03
		Мушко- male	1753	0	2	0	0	2	3	4	8	16	25	51	89	132	195	244	192	231	258	300	1
		Женско- female	1457	0	2	0	1	0	1	1	1	4	7	14	18	41	68	108	123	207	334	527	0
9. Morbus pulmonis obstructivus chronicus alius Друга хронична опструктивна болест плућа	J44	Укупно- total	2258	0	0	0	0	0	1	0	0	1	3	14	39	104	194	342	336	353	457	414	0
		%	2.22	0.00	0.00	0.00	0.00	0.04	0.00	0.00	0.04	0.13	0.62	1.73	4.61	8.59	15.15	14.88	15.63	20.24	18.33	0.00	
		Мушко- male	1343	0	0	0	0	0	1	0	0	0	2	6	21	58	114	217	211	232	262	219	0
		Женско- female	915	0	0	0	0	0	0	0	0	1	1	8	18	46	80	125	125	121	195	195	0
10. Morbus cordis hypertensivus Болест срца узрокована повишеним крвним притиском	I11	Укупно- total	2154	0	0	0	0	0	0	0	0	1	7	6	22	33	90	153	189	331	533	789	0
		%	2.12	0.00	0.00	0.00	0.00	0.00	0.00	0.00	0.00	0.05	0.32	0.28	1.02	1.53	4.18	7.10	8.77	15.37	24.74	36.63	0.00
		Мушко- male	845	0	0	0	0	0	0	0	0	0	6	3	13	28	54	91	98	136	179	237	0
		Женско- female	1309	0	0	0	0	0	0	0	0	0	1	1	3	9	5	36	62	91	195	354	552

¹Нису укључени неозначени и непознати узроци смрти (R96, R98, R99)

¹Ill-defined and unknown causes of mortality are excluded (R96, R98, R99)

1.5. Десет најчешћих узрока смрти према дијагнози, полу и добним групама у Републици Србији, 2018.

Ten most common causes of death by disease, sex and age groups in Republic of Serbia, 2018

наставак continuation

Узроци смрти (МКБ-10) ¹ Causes of death (ICD-10) ¹	Шифра Code	Пол Sex	Свега Total	Добне групе - Age groups																		Непо- знато Un- known	
				0	1-4	5-9	10-14	15-19	20-24	25-29	30-34	35-39	40-44	45-49	50-54	55-59	60-64	65-69	70-74	75-79	80-84		85>
Србија - север Serbia - north		Укупно- total	48723	137	32	22	22	53	97	107	157	296	464	751	1339	2386	4013	5753	5434	7232	9292	11093	43
		%	100.00	0.28	0.07	0.05	0.05	0.11	0.20	0.22	0.32	0.61	0.95	1.54	2.75	4.90	8.24	11.81	11.15	14.84	19.07	22.77	0.09
		Мушко- male	24244	68	11	9	12	41	70	79	109	199	312	466	866	1545	2582	3505	3045	3446	3937	3904	38
		Женско- female	24479	69	21	13	10	12	27	28	48	97	152	285	473	841	1431	2248	2389	3786	5355	7189	5
1. <i>Cardiomyopathia</i> Обољења срчаног мишића	I42	Укупно- total	5869	0	0	1	1	0	0	1	0	3	13	19	45	120	185	319	432	855	1493	2382	0
		%	12.05	0.00	0.00	0.02	0.02	0.00	0.00	0.02	0.00	0.05	0.22	0.32	0.77	2.04	3.15	5.44	7.36	14.57	25.44	40.59	0.00
		Мушко- male	2408	0	0	0	1	0	0	1	0	1	10	15	32	84	129	190	237	392	537	779	0
		Женско- female	3461	0	0	1	0	0	0	0	2	3	4	13	36	56	129	195	463	956	1603	0	
2. <i>Neoplasma malignum bronchi et pulmonis</i> Злоћудни тумор бронхија и плућа	C34	Укупно- total	2940	0	0	0	0	0	0	0	4	21	60	142	327	611	693	459	345	198	80	0	
		%	6.03	0.00	0.00	0.00	0.00	0.00	0.00	0.00	0.14	0.71	2.04	4.83	11.12	20.78	23.57	15.61	11.73	6.73	2.72	0.00	
		Мушко- male	1967	0	0	0	0	0	0	0	2	13	34	89	206	428	482	311	224	130	48	0	
		Женско- female	973	0	0	0	0	0	0	0	2	8	26	53	121	183	211	148	121	68	32	0	
3. <i>Infarctus cerebri</i> Инфаркт мозга	I63	Укупно- total	2694	0	0	0	0	0	1	0	0	3	5	12	19	56	135	262	345	505	667	684	0
		%	5.53	0.00	0.00	0.00	0.00	0.04	0.00	0.00	0.11	0.19	0.45	0.71	2.08	5.01	9.73	12.81	18.75	24.76	25.39	0.00	
		Мушко- male	1199	0	0	0	0	0	0	0	1	4	8	15	40	86	169	177	211	263	225	0	
		Женско- female	1495	0	0	0	0	0	1	0	0	2	1	4	4	16	49	93	168	294	404	459	0
4. <i>Hypertensio arterialis essentialis (primaria)</i> Повишен крвни притисак, непознатог порекла	I10	Укупно- total	2344	0	0	0	0	0	0	0	3	2	6	21	44	71	121	189	206	353	509	819	0
		%	4.81	0.00	0.00	0.00	0.00	0.00	0.00	0.13	0.09	0.26	0.90	1.88	3.03	5.16	8.06	8.79	15.06	21.72	34.94	0.00	
		Мушко- male	949	0	0	0	0	0	0	0	3	2	6	14	35	46	78	112	109	144	183	217	0
		Женско- female	1395	0	0	0	0	0	0	0	0	0	0	7	9	25	43	77	97	209	326	602	0
5. <i>Morbus cordis ischaemicus chronicus</i> Хронична исхемијска болест срца	I25	Укупно- total	2110	0	0	0	0	0	0	0	2	2	7	5	33	65	110	211	225	357	493	599	1
		%	4.33	0.00	0.00	0.00	0.00	0.00	0.00	0.00	0.09	0.09	0.33	0.24	1.56	3.08	5.21	10.00	10.66	16.92	23.36	28.39	0.05
		Мушко- male	1061	0	0	0	0	0	0	0	2	1	7	5	29	53	75	142	128	174	233	211	1
		Женско- female	1049	0	0	0	0	0	0	0	0	1	0	0	4	12	35	69	97	183	260	388	0

¹Нису укључени неозначени и непознати узроци смрти (R96, R98, R99)¹Ill-defined and unknown causes of mortality are excluded (R96, R98, R99)

1.5. Десет најчешћих узрока смрти према дијагнози, полу и добним групама у Републици Србији, 2018.

Ten most common causes of death by disease, sex and age groups in Republic of Serbia, 2018

наставак continuation

Узроци смрти (МКБ-10) ¹ Causes of death (ICD-10) ¹	Шифра Code	Пол Sex	Свега Total	Добне групе - Age groups																		Непо- знато Un- known	
				0	1-4	5-9	10-14	15-19	20-24	25-29	30-34	35-39	40-44	45-49	50-54	55-59	60-64	65-69	70-74	75-79	80-84		85 >
6. <i>Infarctus myocardii acutus</i> Акутни инфаркт миокарда	I21	Укупно- total	1749	0	0	0	0	0	0	3	2	9	19	41	62	121	188	245	232	272	291	263	1
		%	3.59	0.00	0.00	0.00	0.00	0.00	0.17	0.11	0.51	1.09	2.34	3.54	6.92	10.75	14.01	13.26	15.55	16.64	15.04	0.06	
		Мушко- male	1029	0	0	0	0	0	3	2	6	18	35	53	90	141	164	135	141	137	103	1	
		Женско- female	720	0	0	0	0	0	0	0	3	1	6	9	31	47	81	97	131	154	160	0	
7. <i>Institio cordis</i> Застој срца	I46	Укупно- total	1551	0	1	0	0	1	1	3	7	10	17	40	54	97	154	194	163	205	236	367	1
		%	3.18	0.00	0.06	0.00	0.06	0.06	0.19	0.45	0.64	1.10	2.58	3.48	6.25	9.93	12.51	10.51	13.22	15.22	23.66	0.06	
		Мушко- male	892	0	0	0	1	1	2	6	9	15	32	50	76	112	137	104	107	113	126	1	
		Женско- female	659	0	1	0	0	0	1	1	1	2	8	4	21	42	57	59	98	123	241	0	
8. <i>Insufficiencia cordis</i> Срчана инсуфицијенција	I50	Укупно- total	1534	0	1	0	0	0	1	1	3	3	19	15	47	51	129	134	240	386	504	0	
		%	3.15	0.00	0.07	0.00	0.00	0.00	0.07	0.07	0.20	0.20	1.24	0.98	3.06	3.32	8.41	8.74	15.65	25.16	32.86	0.00	
		Мушко- male	708	0	0	0	0	0	1	1	2	2	16	11	36	37	79	77	115	149	182	0	
		Женско- female	826	0	1	0	0	0	0	0	1	1	3	4	11	14	50	57	125	237	322	0	
9. <i>Morbus cordis hypertensivus</i> Болест срца узрокована повишеним крвним притиском	I11	Укупно- total	1139	0	0	0	0	0	0	0	0	5	2	10	18	46	78	109	177	282	412	0	
		%	2.34	0.00	0.00	0.00	0.00	0.00	0.00	0.00	0.00	0.44	0.18	0.88	1.58	4.04	6.85	9.57	15.54	24.76	36.17	0.00	
		Мушко- male	434	0	0	0	0	0	0	0	0	4	1	6	14	29	48	59	68	92	113	0	
		Женско- female	705	0	0	0	0	0	0	0	0	1	1	4	4	17	30	50	109	190	299	0	
10. <i>Morbus pulmonis obstructivus chronicus alius</i> Друга хронична опструктивна болест плућа	J44	Укупно- total	1113	0	0	0	0	1	0	0	0	2	9	25	46	113	186	176	159	210	186	0	
		%	2.28	0.00	0.00	0.00	0.00	0.09	0.00	0.00	0.00	0.18	0.81	2.25	4.13	10.15	16.71	15.81	14.29	18.87	16.71	0.00	
		Мушко- male	634	0	0	0	0	1	0	0	0	1	4	12	31	67	106	108	99	119	86	0	
		Женско- female	479	0	0	0	0	0	0	0	0	1	5	13	15	46	80	68	60	91	100	0	

¹Нису укључени неозначени и непознати узроци смрти (R96, R98, R99)¹Ill-defined and unknown causes of mortality are excluded (R96, R98, R99)

1.5. Десет најчешћих узрока смрти према дијагнози, полу и добним групама у Републици Србији, 2018.

Ten most common causes of death by disease, sex and age groups in Republic of Serbia, 2018

наставка continuation

Узроци смрти (МКБ-10) ¹ Causes of death (ICD-10) ¹	Шифра Code	Пол Sex	Свега Total	Добне групе - Age groups																			Непо- знато Un- known
				0	1-4	5-9	10-14	15-19	20-24	25-29	30-34	35-39	40-44	45-49	50-54	55-59	60-64	65-69	70-74	75-79	80-84	85 >	
Србија - југ Serbia - south		Укупно- total	52932	174	36	22	20	51	82	101	173	260	429	741	1266	2305	3822	5749	5742	8099	11023	12829	8
		%	100.00	0.33	0.07	0.04	0.04	0.10	0.15	0.19	0.33	0.49	0.81	1.40	2.39	4.35	7.22	10.86	10.85	15.30	20.82	24.24	0.02
		Мушко- male	26746	100	23	17	9	35	62	76	118	173	279	473	840	1500	2471	3588	3210	4061	4800	4906	5
		Женско- female	26186	74	13	5	11	16	20	25	55	87	150	268	426	805	1351	2161	2532	4038	6223	7923	3
1. <i>Cardiomyopathia</i> Обољења срчаног мишића	I42	Укупно- total	6379	0	0	0	0	0	3	0	2	6	11	12	25	88	158	316	490	952	1705	2611	0
		%	12.05	0.00	0.00	0.00	0.00	0.05	0.00	0.03	0.09	0.17	0.19	0.39	1.38	2.48	4.95	7.68	14.92	26.73	40.93	0.00	
		Мушко- male	2751	0	0	0	0	0	3	0	1	5	9	8	22	64	110	203	237	453	690	946	0
		Женско- female	3628	0	0	0	0	0	0	0	1	1	2	4	3	24	48	113	253	499	1015	1665	0
2. <i>Infarctus cerebri</i> Инфаркт мозга	I63	Укупно- total	3505	0	0	0	0	1	1	0	1	1	7	17	17	45	143	246	388	677	990	971	0
		%	6.62	0.00	0.00	0.00	0.03	0.03	0.00	0.03	0.03	0.20	0.49	0.49	1.28	4.08	7.02	11.07	19.32	28.25	27.70	0.00	
		Мушко- male	1549	0	0	0	0	0	1	0	1	1	3	11	15	30	94	144	198	303	378	370	0
		Женско- female	1956	0	0	0	0	1	0	0	0	0	4	6	2	15	49	102	190	374	612	601	0
3. <i>Insufficiencia cordis</i> Срчана инсуфицијенција	I50	Укупно- total	2827	0	2	0	0	0	0	0	5	2	8	16	34	67	109	198	229	432	715	1010	0
		%	5.34	0.00	0.07	0.00	0.00	0.00	0.00	0.00	0.18	0.07	0.28	0.57	1.20	2.37	3.86	7.00	8.10	15.28	25.29	35.73	0.00
		Мушко- male	1234	0	2	0	0	0	0	0	4	0	7	14	23	46	68	121	122	190	273	364	0
		Женско- female	1593	0	0	0	0	0	0	0	1	2	1	2	11	21	41	77	107	242	442	646	0
4. <i>Hypertensio arterialis essentialis (primaria)</i> Повишен крвни притисак, непознатог порекла	I10	Укупно- total	2687	0	0	0	0	1	0	0	0	1	4	11	36	55	119	183	201	419	634	1023	0
		%	5.08	0.00	0.00	0.00	0.04	0.00	0.00	0.00	0.04	0.15	0.41	1.34	2.05	4.43	6.81	7.48	15.59	23.60	38.07	0.00	
		Мушко- male	1084	0	0	0	0	1	0	0	0	1	3	8	26	40	79	99	91	169	222	345	0
		Женско- female	1603	0	0	0	0	0	0	0	0	0	1	3	10	15	40	84	110	250	412	678	0
5. <i>Infarctus myocardii acutus</i> Акутни инфаркт миокарда	I21	Укупно- total	2537	0	0	0	0	1	0	2	4	14	27	68	119	188	269	355	330	408	389	363	0
		%	4.79	0.00	0.00	0.00	0.04	0.00	0.08	0.16	0.55	1.06	2.68	4.69	7.41	10.60	13.99	13.01	16.08	15.33	14.31	0.00	
		Мушко- male	1533	0	0	0	0	0	0	2	4	11	23	57	95	149	202	237	193	229	182	149	0
		Женско- female	1004	0	0	0	0	1	0	0	0	3	4	11	24	39	67	118	137	179	207	214	0

¹Нису укључени неозначени и непознати узроци смрти (R96, R98, R99)¹Ill-defined and unknown causes of mortality are excluded (R96, R98, R99)

1.5. Десет најчешћих узрока смрти према дијагнози, полу и добним групама у Републици Србији, 2018.
Ten most common causes of death by disease, sex and age groups in Republic of Serbia, 2018

наставак continuation

Узроци смрти (МКБ-10) ¹ Causes of death (ICD-10) ¹	Пол Sex	Свега Total	Добне групе - Age groups																			Непо- знато Un- known	
			0	1-4	5-9	10-14	15-19	20-24	25-29	30-34	35-39	40-44	45-49	50-54	55-59	60-64	65-69	70-74	75-79	80-84	85>		
6. Neoplasma malignum bronchi et pulmonis Злоћудни тумор бронхија и плућа	C34	Укупно- total	2446	0	0	0	0	0	0	1	3	10	18	42	115	279	523	644	357	237	174	43	0
		%	4.62	0.00	0.00	0.00	0.00	0.00	0.04	0.12	0.41	0.74	1.72	4.70	11.41	21.38	26.33	14.60	9.69	7.11	1.76	0.00	
		Мушко- male	1792	0	0	0	0	0	1	3	4	14	31	81	201	383	483	261	185	124	21	0	
		Женско- female	654	0	0	0	0	0	0	0	6	4	11	34	78	140	161	96	52	50	22	0	
7. Morbus cordis ischaemicus chronicus Хронична исхемијска болест срца	I25	Укупно- total	1856	0	0	0	0	0	0	2	0	5	7	12	31	78	118	169	264	492	678	0	
		%	3.51	0.00	0.00	0.00	0.00	0.00	0.11	0.00	0.27	0.38	0.65	1.67	4.20	6.36	9.11	14.22	26.51	36.53	0.00		
		Мушко- male	878	0	0	0	0	0	0	2	0	4	6	9	25	63	80	99	138	219	233	0	
		Женско- female	978	0	0	0	0	0	0	0	0	1	1	3	6	15	38	70	126	273	445	0	
8. Instiitio cordis Застој срца	I46	Укупно- total	1659	0	3	0	1	1	3	2	2	10	15	25	53	76	109	158	152	233	356	460	0
		%	3.13	0.00	0.18	0.00	0.06	0.06	0.18	0.12	0.12	0.60	0.90	1.51	3.19	4.58	6.57	9.52	9.16	14.04	21.46	27.73	0.00
		Мушко- male	861	0	2	0	0	1	2	2	2	7	10	19	39	56	83	107	88	124	145	174	0
		Женско- female	798	0	1	0	1	0	1	0	0	3	5	6	14	20	26	51	64	109	211	286	0
9. Morbus pulmonis obstructivus chronicus alius Друга хронична опструктивна болест плућа	J44	Укупно- total	1145	0	0	0	0	0	0	0	1	1	5	14	58	81	156	160	194	247	228	0	
		%	2.16	0.00	0.00	0.00	0.00	0.00	0.00	0.00	0.09	0.09	0.44	1.22	5.07	7.07	13.62	13.97	16.94	21.57	19.91	0.00	
		Мушко- male	709	0	0	0	0	0	0	0	0	1	2	9	27	47	111	103	133	143	133	0	
		Женско- female	436	0	0	0	0	0	0	0	1	0	3	5	31	34	45	57	61	104	95	0	
10. Morbus renalis chronicus Хронична болест бубрега	N18	Укупно- total	1140	0	0	0	0	0	0	1	5	3	7	11	36	72	136	144	224	262	239	0	
		%	2.15	0.00	0.00	0.00	0.00	0.00	0.00	0.09	0.44	0.26	0.61	0.96	3.16	6.32	11.93	12.63	19.65	22.98	20.96	0.00	
		Мушко- male	642	0	0	0	0	0	0	0	2	2	4	7	21	51	82	86	117	153	117	0	
		Женско- female	498	0	0	0	0	0	0	0	1	3	1	3	4	15	21	54	58	107	109	122	0

¹Нису укључени неозначени и непознати узроци смрти (R96, R98, R99)

¹Ill-defined and unknown causes of mortality are excluded (R96, R98, R99)

1.6. Умрла одојчад према узроцима смрти и старости у Републици Србији, 2017–2018.

Infant deaths by causes of death and age in Republic of Serbia, 2017–2018

Број групе Group number	Узрок смрти- (МКБ-10) Causes of death (ICD-10)	Узраст умрле одојчади – Age of infant at death													
		Свега Total		испод 24 часа		од 1 до 6 дана		од 7 до 27 дана		28 дана до 2 месеца		од 3 до 5 месеци		од 6 до 11 месеци	
				up to 24 hours		from 1 to 6 days		from 7 to 27 days		from 28 days to 2 months		from 3 to 5 months		from 6 to 11 months	
		2017	2018	2017	2018	2017	2018	2017	2018	2017	2018	2017	2018	2017	2018
Република Србија – Republic of Serbia															
Укупно – Total		305	311	93	94	68	88	47	53	51	30	23	26	23	20
I	Заразне и паразитарне болести <i>Certain infectious and parasitic diseases</i>	1	2	0	0	1	0	0	0	0	1	0	0	0	1
II	Тумори <i>Neoplasms</i>	3	1	1	1	0	0	0	0	0	0	0	0	2	0
IV	Болести жлезда са унутрашњим лучењем, исхране и метаболизма <i>Endocrine, nutritional and metabolic diseases</i>	2	1	0	0	0	0	0	0	0	1	1	0	1	0
VI	Болести нервног система <i>Diseases of the nervous system</i>	7	3	0	0	0	0	1	0	2	1	3	2	1	0
IX	Болести система крвотока <i>Diseases of the circulatory system</i>	1	0	0	0	0	0	0	0	0	0	0	0	1	0
X	Болести система за дисање <i>Diseases of the respiratory system</i>	7	5	0	0	0	0	1	1	1	2	1	0	4	2
XVI	Одређена стања настала у перинаталном периоду <i>Certain conditions originating in the perinatal period</i>	202	210	79	82	58	80	33	30	24	6	4	7	4	5
XVII	Урођене малформације, деформације и хромозомске ненормалности <i>Congenital malformations, deformations and chromosomal abnormalities</i>	58	56	10	8	9	5	9	15	10	11	11	8	9	9
XVIII	Симптоми, знаци и патолошки клинички и лабораторијски налази <i>Symptoms, signs and abnormal clinical and laboratory findings, not elsewhere classified</i>	19	28	3	3	0	3	3	6	11	6	2	8	0	2
XX	Спољашњи узроци оболевања и умирања <i>External causes of morbidity and mortality</i>	5	5	0	0	0	0	0	1	3	2	1	1	1	1

1.6. Умрла одојчад према узроцима смрти и старости у Републици Србији, 2017–2018.

Infant deaths by causes of death and age in Republic of Serbia, 2017–2018

наставак continuation

Број групе <i>Group number</i>	Узрок смрти- (МКБ-10) <i>Causes of death (ICD-10)</i>	Узраст умрле одојчади – <i>Age of infant at death</i>													
		Свега <i>Total</i>		испод 24 часа		од 1 до 6 дана		од 7 до 27 дана		28 дана до 2 месеца		од 3 до 5 месеци		од 6 до 11 месеци	
				<i>up to 24 hours</i>		<i>from 1 to 6 days</i>		<i>from 7 to 27 days</i>		<i>from 28 days to 2 months</i>		<i>from 3 to 5 months</i>		<i>from 6 to 11 months</i>	
		2017	2018	2017	2018	2017	2018	2017	2018	2017	2018	2017	2018	2017	2018
Србија - север <i>Serbia - north</i>															
	Укупно – <i>Total</i>	151	137	46	33	28	37	23	28	32	17	10	13	12	9
I	Заразне и паразитарне болести <i>Certain infectious and parasitic diseases</i>	0	1	0	0	0	0	0	0	0	1	0	0	0	0
II	Тумори <i>Neoplasms</i>	1	0	0	0	0	0	0	0	0	0	0	0	1	0
IV	Болести жлезда са унутрашњим лучењем, исхране и метаболизма <i>Endocrine, nutritional and metabolic diseases</i>	1	0	0	0	0	0	0	0	0	0	0	0	1	0
VI	Болести нервног система <i>Diseases of the nervous system</i>	2	2	0	0	0	0	0	0	1	1	0	1	1	0
IX	Болести система крвотока <i>Diseases of the circulatory system</i>	1	0	0	0	0	0	0	0	0	0	0	0	1	0
X	Болести система за дисање <i>Diseases of the respiratory system</i>	4	5	0	0	0	0	1	1	1	2	0	0	2	2
XVI	Одређена стања настала у перинаталном периоду <i>Certain conditions originating in the perinatal period</i>	100	93	39	30	24	34	16	18	16	5	3	4	2	2
XVII	Урођене малформације, деформације и хромозомске ненормалности <i>Congenital malformations, deformations and chromosomal abnormalities</i>	28	18	5	2	4	1	4	4	5	4	7	4	3	3
XVIII	Симптоми, знаци и патолошки клинички и лабораторијски налази <i>Symptoms, signs and abnormal clinical and laboratory findings, not elsewhere classified</i>	11	15	2	1	0	2	2	4	7	3	0	4	0	1
XX	Спољашњи узроци оболевања и умирања <i>External causes of morbidity and mortality</i>	3	3	0	0	0	0	0	1	2	1	0	0	1	1

1.6. Умрла одојчад према узроцима смрти и старости у Републици Србији, 2017–2018.

Infant deaths by causes of death and age in Republic of Serbia, 2017–2018

наставак continuation

Број групе Group number	Узрок смрти- (МКБ-10) Causes of death (ICD-10)	Узраст умрле одојчади – Age of infant at death													
		Свега Total		испод 24 часа		од 1 до 6 дана		од 7 до 27 дана		28 дана до 2 месеца		од 3 до 5 месеци		од 6 до 11 месеци	
				up to 24 hours		from 1 to 6 days		from 7 to 27 days		from 28 days to 2 months		from 3 to 5 months		from 6 to 11 months	
		2017	2018	2017	2018	2017	2018	2017	2018	2017	2018	2017	2018	2017	2018
Србија - југ Serbia - south															
Укупно – Total		154	174	47	61	40	51	24	25	19	13	13	13	11	11
I	Заразне и паразитарне болести <i>Certain infectious and parasitic diseases</i>	1	1	0	0	1	0	0	0	0	0	0	0	0	1
II	Тумори <i>Neoplasms</i>	2	1	1	1	0	0	0	0	0	0	0	0	1	0
IV	Болести жлезда са унутрашњим лучењем, исхране и метаболизма <i>Endocrine, nutritional and metabolic diseases</i>	1	1	0	0	0	0	0	0	0	1	1	0	0	0
VI	Болести нервног система <i>Diseases of the nervous system</i>	5	1	0	0	0	0	1	0	1	0	3	1	0	0
X	Болести система за дисање <i>Diseases of the respiratory system</i>	3	0	0	0	0	0	0	0	0	0	1	0	2	0
XVI	Одређена стања настала у перинаталном периоду <i>Certain conditions originating in the perinatal period</i>	102	117	40	52	34	46	17	12	8	1	1	3	2	3
XVII	Урођене малформације, деформације и хромозомске ненормалности <i>Congenital malformations, deformations and chromosomal abnormalities</i>	30	38	5	6	5	4	5	11	5	7	4	4	6	6
XVIII	Симптоми, знаци и патолошки клинички и лабораторијски налази <i>Symptoms, signs and abnormal clinical and laboratory findings, not elsewhere classified</i>	8	13	1	2	0	1	1	2	4	3	2	4	0	1
XX	Спољашњи узроци оболевања и умирања <i>External causes of morbidity and mortality</i>	2	2	0	0	0	0	0	0	1	1	1	1	0	0

1.7. Показатељи матерналне смртности у Републици Србији, 2007–2018. године*Maternal mortality indicators in the Republic of Serbia, 2007-2018*

Година Year	Број умрлих жена Number of maternal deaths	Однос матерналне смртности на 100.000 живорођених Maternal mortality ratio per 100,000 livebirths	Стопа матерналне смртности на 100.000 жена у репродуктивном добу Maternal mortality rate per 100,000 women of reproductive age
2007	5	7,3	0,3
2008	10	14,5	0,6
2009	14	19,9	0,8
2010	12	17,6	0,7
2011	6	9,1	0,4
2012	10	14,9	0,6
2013	9	13,7	0,6
2014	8	12,0	0,5
2015	8	12,1	0,5
2016	7	10,8	0,5
2017	7	10,8	0,5
2018	9	14,1	0,6

2.

ЗДРАВСТВЕНЕ УСТАНОВЕ И КАДРОВИ

HEALTH CARE INSTITUTIONS AND STAFF

	Страна <i>Page</i>
2. Здравствене установе и кадрови у Републици Србији <i>Health care institutions and staff in the Republic of Serbia</i>	62
2.1. Здравствене установе према окрузима и општинама <i>Health care institutions by district and by municipality</i>	66
2.2. Кадрови у здравственим установама према окрузима <i>Health institutions staff by district</i>	71
2.3. Здравствени радници и сарадници са високом стручном спремом према окрузима и општинама <i>Health workers and associates with university education by district and municipality</i>	73
2.4. Здравствени радници и сарадници са високом стручном спремом према типу установа <i>Health workers and associates with university education by type of institution</i>	78
2.5. Здравствени радници и сарадници са вишом, средњом и нижом стручном спремом и немедицински радници према окрузима и општинама <i>Health workers and associates with college, secondary and primary education and non-medical staff by district and municipality</i>	80
2.6. Здравствени радници и сарадници са вишом, средњом и нижом стручном спремом и немедицински радници према типу установа <i>Health workers and associates with college, secondary and primary education and non-medical staff by type of institution</i>	90
2.7. Доктори медицине према специјалности <i>Medical doctors by specialty</i>	93
2.8. Стоматолози према специјалности <i>Stomatologists by specialty</i>	96
2.9. Фармацеути према специјалности <i>Pharmacists by specialty</i>	97
2.10. Здравствени радници и сарадници са вишом, средњом и нижом стручном спремом према занимању <i>Health workers and associates with college, secondary and primary education by occupation</i>	98

2. ЗДРАВСТВЕНЕ УСТАНОВЕ И КАДРОВИ У РЕПУБЛИЦИ СРБИЈИ

Здравствена заштита становништва у Републици Србији непосредно се спроводи преко мреже здравствених установа, а њено коришћење не зависи само од потреба корисника, већ и од обезбеђености и развијености здравствене службе.

Укупан број здравствених установа према Уредби о Плану мреже здравствених установа („Службени гласник РС“, бр. 42/06, 119/07, 84/08, 71/09, 85/09, 24/10, 6/12, 37/12, 8/14, 92/15, 111/17, 114/17, 13/2018 и 15/2018) у 2018. години у Републици Србији био је 350 (без установа са територије КиМ) (табела 1).

Табела 1. Број здравствених установа у Републици Србији према Уредби о Плану мреже здравствених установа

ЗДРАВСТВЕНЕ УСТАНОВЕ	Број установа
АПOTEKA	35
ДОМ ЗДРАВЉА	158
ЗАВОД	22
ОПШТА БОЛНИЦА	41
СПЕЦИЈАЛНА БОЛНИЦА	34
КЛИНИЧКО-БОЛНИЧКИ ЦЕНТАР	4
КЛИНИЧКИ ЦЕНТАР	4
КЛИНИКА	7
ИНСТИТУТ	16
ИНСТИТУТ/ЗАВОД ЗА ЈАВНО ЗДРАВЉЕ	25
ВОЈНА ЗДРАВСТВЕНА УСТАНОВА	4
УКУПНО	350

На дан 31.12.2018. године је у систему здравствене заштите Републике Србије (здравствене установе у Плану мреже) било запослено укупно 101.498 радника.

Здравствених радника и сарадника са високом стручном спремом је било 24.816. Доктора медицине је било 19.984 (81%), доктора стоматологије 1607 (6%), фармацеута 1653 (7%) и осталих 1572 (6%).

Међу докторима медицине је било 5274 доктора без специјализације (26%), од тога 2803 доктора опште медицине (14%) и 2471 лекара на специјализацији (12%). Укупан број лекара специјалиста је износио 14.710 (74%). Удео жена међу запосленим докторима медицине (65%) је знатно већи у односу на мушкарце (35%).

Од укупно 1607 стоматолога у здравственим установама у Републици Србији 840 (52%) су специјалисти, док је од 1653 запослених фармацеута њих 308 (19%) са специјализацијом.

У здравственим установама је 2018. године било укупно 10.138 здравствених радника и сарадника са вишом стручном спремом, од чега 5710 (56%) медицинских сестара-техничара.

Са средњом стручном спремом било је запослено 44.825 здравствених радника и сарадника, од тога 30.982 (69 %) медицинских сестара-техничара.

У здравственим установама било је запослено и 21.517 немедицинских радника, од тога 7402 (34%) административних радника и 14.115 (66%) техничких радника.

2. HEALTH CARE INSTITUTIONS AND STAFF IN THE REPUBLIC OF SERBIA

Health care of the population in the Republic of Serbia is directly provided through a network of health care institutions and its use depends not only on the needs of users, but also on the development of provision of health services.

The total number of health care institutions, under the Decree on the Health Care Institution Network Plan ("Official Gazette of the Republic of Serbia", No 42/06, 119/07, 84/08, 71/09, 85/09, 24/10, 6/12, 37/12, 8/14, 92/15, 111/17, 114/17, 13/2018 and 15/2018) was 350 in 2018 (excluding institutions from Kosovo and Metohija Province) (table 1).

Table 1. Number of health care institutions in the Republic of Serbia according to Decree on the Health Care Institution Network Plan

<i>HEALTH CARE INSTITUTIONS</i>	<i>Number of institutions</i>
PHARMACY	35
PRIMARY HEALTH CARE CENTRE ("dom zdravlja")	158
INSTITUTE ("zavod")	22
GENERAL HOSPITAL	41
SPECIAL HOSPITAL	34
CLINICAL – HOSPITAL CENTRE	4
CLINICAL CENTRE	4
CLINIC	7
INSTITUTE	16
PUBLIC HEALTH INSTITUTE	25
MILITARY HEALTH CARE INSTITUTION	4
TOTAL	350

In 2018, the health care service of the Republic of Serbia (health institutions in the Network Plan) employed a total of 101,498 persons.

There were 24,816 health workers and health associates with university education. Of those, 19,984 (81%) were doctors, 1607 (6%) dentists, 1653 (7%) pharmacists and 1572 (6%) were other professionals.

Of all physicians in the Republic of Serbia 5274 were non-specialists (26%), of whom 2803 were general medicine doctors (14%) and 2471 were in specialist training (12%). The total number of specialists was 14,710 (74%). The structure of employed doctors by sex was the following: 35% were male and 65% were female doctors.

Of the total number of 1607 stomatologists, 840 (52%) were specialists.

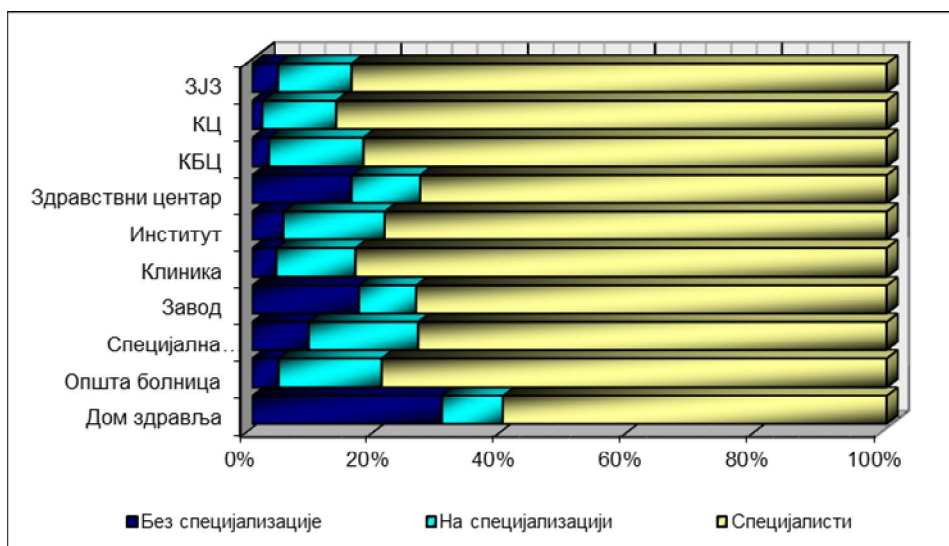
Health care institutions employ a total of 1653 pharmacists, of whom 308 (19%) were specialists.

In 2018, there was a total of 10,138 health workers and associates with college education in health care institutions, of whom 5710 (56%) nurses-medical technicians.

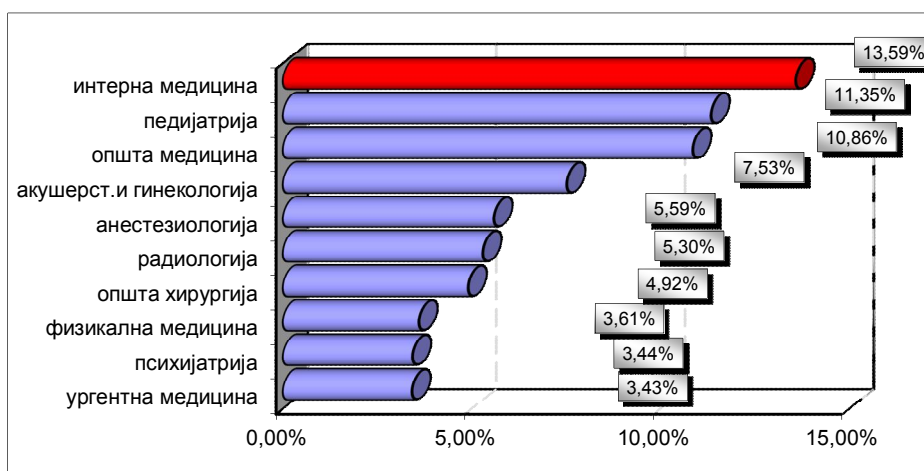
44,825 health workers and associates had secondary education, of whom 30,982 (69%) were nurses-medical technicians.

Health care institutions employed a total of 21,517 non-medical staff, of whom 7402 (34%) administrative and 14,115 (66%) of technical staff.

Графикон 2.1. Доктори медицине према врсти установе, Србија, 2018.
Figure 2.1. Medical doctors by type of institution, Serbia, 2018

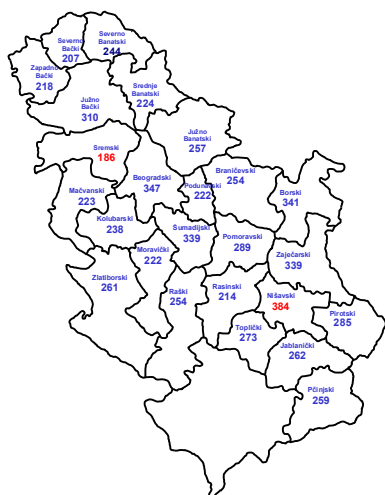


Графикон 2.2. Доктори медицине специјалисти- учешће 10 најчешћих специјализација, Србија, 2018.
Figure 2.2. Medical doctors – share of 10 leading specialisations, Serbia, 2018



Картограм 1: Број лекара, стоматолога и фармацеута на 100.000 становника по окрузима у Републици Србији, 2018.
Number of physician, stomatologist and pharmacist per 100 000 persons by district in Republic of Serbia, 2018

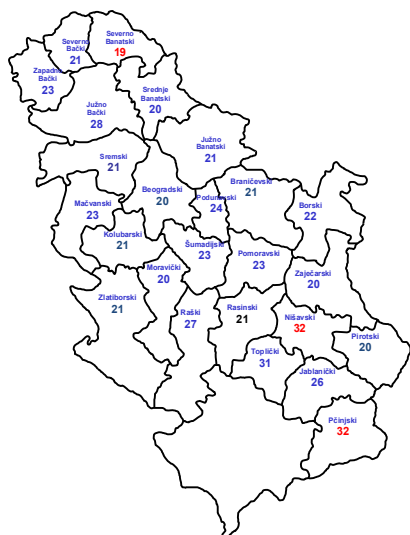
Лекари на 100.000 становника по окрузима, 2018.
Physician per 100 000 persons by district in Republic of Serbia, 2018



Republika Srbija = 286

Republic of Serbia = 286

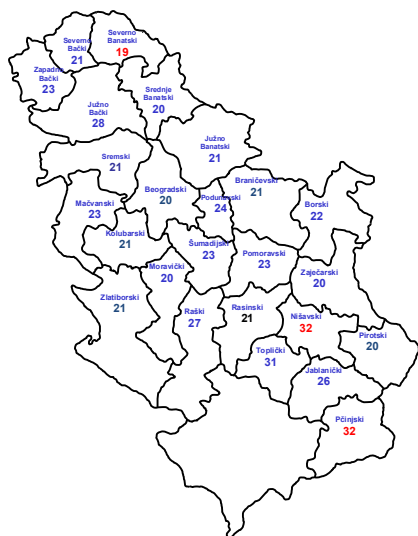
Стоматолози на 100.000 становника по окрузима, 2018.
Stomatologist per 100 000 persons by district in Republic of Serbia, 2018



Република Србија = 23

Republic of Serbia = 23

Фармацеути на 100.000 становника по окрузима, 2018.
Pharmacist per 100 000 persons by district in Republic of Serbia, 2018



Република Србија = 24

Republic of Serbia = 24

2. ЗДРАВСТВЕНЕ УСТАНОВЕ И КАДРОВИ У РЕПУБЛИЦИ СРБИЈИ НА ДАН 31.12.2018.**HEALTH CARE INSTITUTIONS AND STAFF IN REPUBLIC OF SERBIA AS AT 31/12/2018**

2.1 Здравствене установе према окрузима и општинама

Health care institutions by district and municipality

Округ и општина <i>District and municipality</i>	Заводи за јавно здравље <i>Institutes of public health</i>	Домови здравља <i>Primary health care centres</i>	Опште болнице <i>General hospitals</i>	Специјалне болнице <i>Special hospitals</i>	КБЦ <i>CHC</i>	Клинички центри <i>Clinical centres</i>	Клинике <i>Clinics</i>	Заводи <i>Institutes</i>	Институти <i>Institutes</i>	Апотеке <i>Pharmacies</i>
Република Србија <i>Serbia</i>	25	158	41	34	4	4	7	22	16	35
Србија - Север <i>Serbia - North</i>	9	60	9	17	4	2	6	13	15	11
СЕВЕРНОБАЧКИ <i>Severnobacki</i>	1	3	1							1
Бачка Топола		1								
Мали Иђош		1								
Суботица-град	1	1	1							1
СРЕДЊЕБАНАТСКИ <i>Srednjobanatski</i>	1	5	1	2						1
Житиште		1								
Зрењанин-град	1	1	1	2						1
Нова Црња		1								
Нови Бечеј		1								
Сечањ		1								
СЕВЕРНОБАНАТСК <i>Severnobanatski</i>	1	6	2	2						2
Ада		1								
Кањижа		1		1						
Кикинда	1	1	1							1
Нови Кнежевац		1		1						
Сента		1	1							1
Чока		1								
ЈУЖНОБАНАТСКИ <i>Juznjobanatski</i>	1	8	2	3						2
Алибунар		1								
Бела Црква		1		1						
Вршац		1	1	1						1
Ковачица		1								
Ковин		1		1						
Опово		1								
Панчево-град	1	1	1							1
Пландиште		1								
ЗАПАДНОБАЧКИ <i>Zapadnobacki</i>	1	4	1	1						1
Апатин		1		1						
Кула		1								
Оџаци		1								
Сомбор-град	1	1	1							1
ЈУЖНОБАЧКИ <i>Juznjobacki</i>	1	11	1	1		1	1	5	4	2
Бач		1								
Бачка Паланка		1								
Бачки Петровац		1								
Беочин		1								
Бечеј		1								

2. ЗДРАВСТВЕНЕ УСТАНОВЕ И КАДРОВИ У РЕПУБЛИЦИ СРБИЈИ НА ДАН 31.12.2018.

HEALTH CARE INSTITUTIONS AND STAFF IN REPUBLIC OF SERBIA AS AT 31/12/2018

2.1. Здравствене установе према окрузима и општинама

Health care institutions by district and municipality

наставак continuation

Округ и општина <i>District and municipality</i>	Заводи за јавно здравље <i>Institutes of public health</i>	Домови здравља <i>Primary health care centres</i>	Опште болнице <i>General hospitals</i>	Специ- јалне болнице <i>Special hospitals</i>	КБЦ <i>CHC</i>	Клинич- ки центри <i>Clinical centres</i>	Клин- ике <i>Clinics</i>	Заводи <i>Institutes</i>	Инсти- тути <i>Institutes</i>	Апотеке <i>Pharma- cies</i>
Жабалъ		1								
Нови Сад	1	1		1		1	1	5	4	1
Србобран		1								
Темерин		1								
Тител		1								
Врбас		1	1							1
СРЕМСКИ <i>Sremski</i>	1	7	1	2						1
Инђија		1		1						
Ириг		1		1						
Пећинци		1								
Рума		1								
Сремска Митровица-град	1	1	1							1
Стара Пазова		1								
Шид		1								
БЕОГРАДСКИ <i>Beograd</i>	2	16		6	4	1	5	8	11	1
Барајево		1								
Вождовац		1							1	
Врачар		1						1	1	1
Гроцка		1								
Звездара		1			1			1		
Земун		1			2					
Лазаревац		1		1						
Младеновац		1		1						
Нови Београд		1							1	
Обреновац		1								
Палилула		1								
Раковица		1								
Савски Венац	1	1		4	1	1	5	4	7	
Сопот		1								
Стари Град	1	1						1	1	
Чукарица		1						1		
Србија - Југ <i>Serbia - South</i>	16	98	32	17		2	1	9	1	24
МАЧВАНСКИ <i>Macvanski</i>	1	8	2	1						2
Богатић		1								
Владимирци		1								
Коцељева		1								
Крупањ		1								
Лозница-град		1	1	1						1

2. ЗДРАВСТВЕНЕ УСТАНОВЕ И КАДРОВИ У РЕПУБЛИЦИ СРБИЈИ НА ДАН 31.12.2018.

HEALTH CARE INSTITUTIONS AND STAFF IN REPUBLIC OF SERBIA AS AT 31/12/2018

2.1. Здравствене установе према окрузима и општинама

Health care institutions by district and municipality

наставак continuation

Округ и општина <i>District and municipality</i>	Заводи за јавно здравље <i>Institutes of public health</i>	Домови здравља <i>Primary health care centres</i>	Опште болнице <i>General hospitals</i>	Специ- јалне болнице <i>Special hospitals</i>	КБЦ <i>CHC</i>	Клинич- ки центри <i>Clinical centres</i>	Клин- ике <i>Clinics</i>	Заводи <i>Institutes</i>	Инсти- тути <i>Institutes</i>	Апотеке <i>Pharma- cies</i>
Љубовија		1								
Мали Зворник		1								
Шабац-град	1	1	1							1
КОЛУБАРСКИ <i>Kolubarski</i>	1	6	1							1
Ваљево-град	1	1	1							1
Лајковац		1								
Љиг		1								
Мионица		1								
Осечина		1								
Уб		1								
ПОДУНАВСКИ <i>Podunavski</i>	1	3	2							3
Велика Плана		1								1
Смедерево-град	1	1	1							1
Смедеревска Паланка		1	1							1
БРАНИЧЕВСКИ <i>Branicevski</i>	1	8	2							1
Велико Градиште		1								
Голубац		1								
Жабари		1								
Жагубица		1								
Кучево		1								
Мало Црниће		1								
Петровац на Млави		1	1							
Пожаревац	1	1	1							1
ШУМАДИЈСКИ <i>Sumadijski</i>	1	7	1	1		1		3		2
Аранђеловац		1	1	1						1
Баточина		1								
Кнић		1								
Крагујевац-град	1	1				1		3		1
Рача		1								
Топола		1								
Лапово		1								
ПОМОРАВСКИ <i>Pomoravski</i>	1	6	3							2
Деспотовац		1								
Параћин		1	1							1
Рековац		1								
Јагодина-град		1	1							1
Свилајнац		1								
Ђуприја	1	1	1							

2. ЗДРАВСТВЕНЕ УСТАНОВЕ И КАДРОВИ У РЕПУБЛИЦИ СРБИЈИ НА ДАН 31.12.2018.**HEALTH CARE INSTITUTIONS AND STAFF IN REPUBLIC OF SERBIA AS AT 31/12/2018**

2.1. Здравствене установе према окрузима и општинама

*Health care institutions by district and municipality*наставак *continuation*

Округ и општина <i>District and municipality</i>	Заводи за јавно здравље <i>Institutes of public health</i>	Домови здравља <i>Primary health care centres</i>	Опште болнице <i>General hospitals</i>	Специ- јалне болнице <i>Special hospitals</i>	КБЦ <i>CHC</i>	Клинич- ки центри <i>Clinical centres</i>	Клин- ике <i>Clinics</i>	Заводи <i>Institutes</i>	Инсти- тути <i>Institutes</i>	Апотеке <i>Pharma- cies</i>
БОРСКИ <i>Borski</i>		4	4							1
Бор		1	1							1
Кладово		1	1							
Мајданпек		1	1							
Неготин		1	1							
ЗАЈЕЧАРСКИ <i>Zajecarski</i>	1	4	2	3						1
Бољевац		1								
Зајечар-град	1	1	1	1						1
Књажевац		1	1							
Сокобања		1		2						
ЗЛАТИБОРСКИ <i>Zlatiborski</i>	1	10	3	1						1
Ариље		1								
Бајина Башта		1								
Косјерић		1								
Нова Варош		1								
Пожега		1								
Прибој		1	1							
Пријеполје		1	1							
Сјеница		1								
Ужице-град	1	1	1							1
Чајетина		1		1						
МОРАВИЧКИ <i>Moravicki</i>	1	4	2	1						2
Горњи Милановац		1	1							1
Ивањица		1		1						
Лучани		1								
Чачак-град	1	1	1							1
РАШКИ <i>Raski</i>	2	5	3	4						1
Врњачка Бања		1		2						
Краљево-град	1	1	1	1						1
Нови Пазар-град	1	1	1	1						
Рашка		1								
Тутин		1	1							
РАСИНСКИ <i>Rasinski</i>	1	7	1	1						1
Александровац		1								
Брус		1								
Варварин		1								
Крушевац-град	1	1	1	1						1
Ражањ		1								

2. ЗДРАВСТВЕНЕ УСТАНОВЕ И КАДРОВИ У РЕПУБЛИЦИ СРБИЈИ НА ДАН 31.12.2018.

HEALTH CARE INSTITUTIONS AND STAFF IN REPUBLIC OF SERBIA AS AT 31/12/2018

2.1. Здравствене установе према окрузима и општинама

Health care institutions by district and municipality

наставак continuation

Округ и општина <i>District and municipality</i>	Заводи за јавно здравље <i>Institutes of public health</i>	Домови здравља <i>Primary health care centres</i>	Опште болнице <i>General hospitals</i>	Специ- јалне болнице <i>Special hospitals</i>	КБЦ <i>CHC</i>	Клинич- ки центри <i>Clinical centres</i>	Клин- ике <i>Clinics</i>	Заводи <i>Institutes</i>	Инсти- тути <i>Institutes</i>	Апотеке <i>Pharma- cies</i>
Трстеник		1								
Ћићевац		1								
НИШАВСКИ <i>Nisavski</i>	1	6	1	1		1	1	6	1	1
Алексинац		1	1							
Гаџин Хан		1								
Дољевац		1								
Мерошина		1								
Ниш-град	1	1		1		1	1	6	1	1
Сврљиг		1								
ТОПЛИЧКИ <i>Toplicki</i>		4	1							1
Блаце		1								
Житорађа		1								
Куршумлија		1								
Прокупље		1	1							1
ПИРОТСКИ <i>Pirotski</i>	1	4	1							1
Бабушница		1								
Бела Паланка		1								
Димитровград		1								
Пирот	1	1	1							1
ЈАБЛАНИЧКИ <i>Jablanicki</i>	1	5	1	1						1
Бојник		1								
Власотинце		1								
Лебане		1								
Лесковац-град	1	1	1							1
Медвеђа		1		1						
ПЧИЊСКИ <i>Pcinjski</i>	1	7	2	3						2
Босилеград		1								
Бујановац		1		1						1
Владичин Хан		1								
Врање	1	1	1	1						1
Прешево		1								
Сурдулица		1	1	1						
Трговиште		1								

2. ЗДРАВСТВЕНЕ УСТАНОВЕ И КАДРОВИ У РЕПУБЛИЦИ СРБИЈИ НА ДАН 31.12.2018.**HEALTH CARE INSTITUTIONS AND STAFF IN REPUBLIC OF SERBIA AS AT 31/12/2018**

2.2 Кадрови у здравственим установама према окрузима

Health institutions staff by district

Округ <i>District</i>	Укупно запослених <i>Total</i>	Здравствени радници и сарадници				<i>Health workers and associates</i>				Остали		Other	
		Свега здравствен ни радници <i>Total</i>	Доктори медицине <i>Physicians</i>	Стомато- лози <i>Stomatologi sts</i>	Фармацеути <i>Pharmacists</i>	Сарадници ВСС <i>Other univ.deg</i>	Виша стручна спрема <i>Junior coll.</i>	Средња стручна спрема <i>High sch.</i>	Нижа стручна спрема <i>Semiskill.</i>	Свега остали <i>Total</i>	Админи- стративно особље <i>Clerical</i>	Техничко особље <i>Technical</i>	
Република Србија	Serbia	101498	79981	19984	1607	1653	1572	10138	44825	202	21517	7402	14115
Србија - Север	Serbia - North	53264	42451	10538	769	892	999	5846	23317	90	10813	3629	7184
СЕВЕРНОБАЧКИ	<i>Severnobacki</i>	2029	1639	372	38	39	37	155	991	7	390	141	249
СРЕДЊЕБАНАТСКИ	<i>Srednjebanatski</i>	2251	1739	394	36	49	25	150	1085	0	512	179	333
СЕВЕРНОБАНАТСКИ	<i>Severnobanatski</i>	1855	1387	334	26	6	17	102	902	0	468	223	245
ЈУЖНОБАНАТСКИ	<i>Juznbanatski</i>	3888	3017	717	58	32	37	311	1852	10	871	238	633
ЗАПАДНОБАЧКИ	<i>Zapadnobacki</i>	2090	1573	377	39	11	24	117	1003	2	517	132	385
ЈУЖНОБАЧКИ	<i>Juznbacki</i>	8943	7203	1919	171	102	177	765	4069	0	1740	742	998
СРЕМСКИ	<i>Sremski</i>	2907	2242	557	62	43	32	241	1307	0	665	233	432
БЕОГРАДСКИ	<i>Beograd</i>	29301	23651	5868	339	610	650	4005	12108	71	5650	1741	3909

2. ЗДРАВСТВЕНЕ УСТАНОВЕ И КАДРОВИ У РЕПУБЛИЦИ СРБИЈИ НА ДАН 31.12.2018.

HEALTH CARE INSTITUTIONS AND STAFF IN REPUBLIC OF SERBIA AS AT 31/12/2018

2.2 Кадрови у здравственим установама према окрузима

Health institutions staff by district

наставка continuation

District	Округ	Укупно запослених Total	Здравствени радници и сарадници				Health workers and associates				Остали			Other
			Свега здравствени радници Total	Доктори медицине Physicians	Стомато- лози Stomatologi sts	Фармацеути Pharmacists	Сарадници ВСС Other univ.deg	Виша стручна спрема Junior coll.	Средња стручна спрема High sch.	Нижа стручна спрема Semiskill.	Свега остали Total	Админи- стративно особље Clerical	Техничко особље Technical	
Србија - Југ	Serbia - South	48234	37530	9446	838	761	573	4292	21508	112	10704	3773	6931	
МАЧВАНСКИ	Macvanski	3452	2657	626	64	48	45	314	1560	0	795	359	436	
КОЛУБАРСКИ	Kolubarski	2032	1617	390	34	34	21	147	991	0	415	173	242	
ПОДУНАВСКИ	Podunavski	2198	1752	416	45	45	15	175	1051	5	446	173	273	
БРАНИЧЕВСКИ	Branicevski	2314	1870	426	35	56	29	165	1159	0	444	138	306	
ШУМАДИЈСКИ	Sumadijski	4437	3451	960	65	71	65	458	1830	2	986	401	585	
ПОМОРАВСКИ	Pomoravski	2926	2370	577	46	32	40	332	1333	10	556	181	375	
БОРСКИ	Borski	2012	1534	385	25	4	22	122	963	13	478	131	347	
ЗАЈЕЧАРСКИ	Zajecarski	2068	1566	366	22	48	29	186	912	3	502	153	349	
ЗЛАТИБОРСКИ	Zlatiborski	3841	2964	701	57	75	43	345	1738	5	877	270	607	
МОРАВИЧКИ	Moravicki	2267	1819	444	40	55	23	189	1068	0	448	160	288	
РАШКИ	Raski	3938	2970	774	81	71	28	356	1639	21	968	266	702	
РАСИНСКИ	Rasinski	2649	2036	491	50	42	21	253	1174	5	613	165	448	
НИШАВСКИ	Nisavski	6588	5031	1381	115	104	103	681	2642	5	1557	618	939	
ТОПЛИЧКИ	Toplicki	1234	958	230	26	20	6	84	592	0	276	86	190	
ПИРОТСКИ	Pirotski	1237	982	242	17	26	10	107	564	16	255	113	142	
ЈАБЛАНИЧКИ	Jablanicki	2508	1908	526	52	8	29	253	1040	0	600	240	360	
ПЧИЊСКИ	Pcinjski	2533	2045	511	64	22	44	125	1252	27	488	146	342	

2. ЗДРАВСТВЕНЕ УСТАНОВЕ И КАДРОВИ У РЕПУБЛИЦИ СРБИЈИ НА ДАН 31.12.2018.**HEALTH CARE INSTITUTIONS AND STAFF IN REPUBLIC OF SERBIA AS AT 31/12/2018**

2.3 Здравствени радници и сарадници са високом стручном спремом према окрузима и општинама

Health workers and associates with university education by district and municipality

Округ и општина <i>District and municipality</i>	Укупно висока стручна спрема <i>Total university education</i>	Висока стручна спрема <i>University education</i>						
		Лекари <i>Physicians</i>				Стоматолози <i>Stomatologists</i>	Фармацеути <i>Pharmacists</i>	Остали <i>Other</i>
		Свега <i>Total</i>	Општа медицина <i>General practitioner</i>	На специјал. у <i>In specialist training</i>	Специјалисти <i>Specialists</i>			
Република Србија <i>Serbia</i>	24816	19984	2803	2471	14710	1607	1653	1572
Србија - Север <i>Serbia - North</i>	13198	10538	1520	1403	7615	769	892	999
СЕВЕРНОБАЧКИ <i>Severnobacki</i>	486	372	77	54	241	38	39	37
Бачка Топола	42	37	7	4	26	4	0	1
Мали Иђош	17	14	7	2	5	3	0	0
Суботица-град	427	321	63	48	210	31	39	36
СРЕДЊЕБАНАТСКИ <i>Srednjobanatski</i>	504	394	106	44	244	36	49	25
Житиште	23	18	14	0	4	2	3	0
Зрењанин-град	418	324	62	41	221	25	45	24
Нова Црња	14	12	9	0	3	2	0	0
Нови Бечеј	32	27	11	3	13	4	0	1
Сечањ	17	13	10	0	3	3	1	0
СЕВЕРНОБАНАТСКИ <i>Severnobanatski</i>	383	334	69	61	204	26	6	17
Ада	22	18	9	1	8	3	0	1
Кањижа	44	38	14	1	23	4	1	1
Кикинда	167	148	23	36	89	10	1	8
Нови Кнежевац	41	33	7	6	20	3	0	5
Сента	98	89	11	16	62	4	3	2
Чока	11	8	5	1	2	2	1	0
ЈУЖНОБАНАТСКИ <i>Juznobanatski</i>	844	717	153	108	456	58	32	37
Алибунар	27	22	12	2	8	4	1	0
Бела Црква	37	30	12	4	14	3	2	2
Вршац	232	196	30	30	136	9	13	14
Ковачица	37	31	12	4	15	6	0	0
Ковин	97	80	21	11	48	6	2	9
Опово	20	16	4	3	9	2	2	0
Панчево-град	379	330	57	54	219	26	12	11
Пландиште	15	12	5	0	7	2	0	1
ЗАПАДНОБАЧКИ <i>Zapadnobacki</i>	451	377	67	61	249	39	11	24
Апатин	40	34	12	3	19	5	0	1
Кула	53	41	16	2	23	8	2	2
Оџаци	45	37	11	9	17	5	2	1
Сомбор-град	313	265	28	47	190	21	7	20
ЈУЖНОБАЧКИ <i>Juznobacki</i>	2369	1919	241	265	1413	171	102	177
Бач	17	14	7	1	6	2	1	0
Бачка Паланка	71	58	33	1	24	10	3	0
Бачки Петровац	20	15	8	2	5	3	2	0
Беочин	23	17	8	1	8	3	2	1
Бечеј	50	40	10	5	25	7	2	1
Жабалъ	32	25	11	0	14	6	1	0
Нови Сад	1908	1560	127	226	1207	115	65	168
Србобран	19	12	4	3	5	4	2	1

2. ЗДРАВСТВЕНЕ УСТАНОВЕ И КАДРОВИ У РЕПУБЛИЦИ СРБИЈИ НА ДАН 31.12.2018.**HEALTH CARE INSTITUTIONS AND STAFF IN REPUBLIC OF SERBIA AS AT 31/12/2018**

2.3 Здравствени радници и сарадници са високом стручном спремом према окрузима и општинама

Health workers and associates with university education by district and municipality

Округ и општина <i>District and municipality</i>	Укупно висока стручна спрема <i>Total university education</i>	наставак <i>continuation</i>						
		Висока стручна спрема <i>University education</i>				Стоматолози <i>Stomatologists</i>	Фармацеути <i>Pharmacists</i>	Остали <i>Other</i>
		Лекари <i>Physicians</i>						
		Свега <i>Total</i>	Општа медицина <i>General practitioner</i>	На специјал. <i>In specialist training</i>	Специјалисти <i>Specialists</i>			
Темерин	34	24	7	5	12	6	4	0
Тител	18	15	10	1	4	3	0	0
Врбас	177	139	16	20	103	12	20	6
СРЕМСКИ <i>Sremski</i>	694	557	134	71	352	62	43	32
Инђија	96	74	21	9	44	9	7	6
Ириг	24	21	9	3	9	2	1	0
Пећинци	32	26	10	4	12	3	2	1
Рума	78	60	22	10	28	8	8	2
Сремска Митровица-гра	307	259	28	36	195	21	8	19
Стара Пазова	105	77	25	7	45	13	12	3
Шид	52	40	19	2	19	6	5	1
БЕОГРАДСКИ <i>Beograd</i>	7467	5868	673	739	4456	339	610	650
Барајево	39	34	9	4	21	4	0	1
Вождовац	191	147	44	9	94	34	2	8
Врачар	643	166	36	13	117	26	417	34
Гроцка	110	91	42	2	47	14	0	5
Звездара	557	473	38	60	375	32	12	40
Земун	703	625	75	119	431	43	17	18
Лазаревац	112	95	26	14	55	12	1	4
Младеновац	99	89	27	9	53	6	1	3
Нови Београд	418	345	30	47	268	32	10	31
Обреновац	102	79	30	1	48	16	2	5
Палилула	228	177	58	12	107	32	5	14
Раковица	131	101	22	5	74	22	1	7
Савски Венац	3557	3040	169	391	2480	22	134	361
Сопот	28	23	10	0	13	4	1	0
Стари Град	304	214	14	18	182	12	6	72
Чукарица	245	169	43	35	91	28	1	47
Србија - Југ <i>Serbia - South</i>	11618	9446	1283	1068	7095	838	761	573
МАЧВАНСКИ <i>Macvanski</i>	783	626	83	99	444	64	48	45
Богатић	37	31	9	4	18	5	0	1
Владимирци	18	14	7	1	6	3	1	0
Коцељева	17	13	7	0	6	3	0	1
Крупањ	17	13	4	2	7	3	1	0
Лозница-град	284	222	23	42	157	17	36	9
Љубовија	25	23	3	6	14	2	0	0
Мали Зворник	16	12	4	1	7	3	1	0
Шабац-град	369	298	26	43	229	28	9	34
КОЛУБАРСКИ <i>Kolubarski</i>	479	390	61	58	271	34	34	21
Ваљево-град	375	299	22	49	228	21	34	21
Лајковац	22	19	3	4	12	3	0	0

2. ЗДРАВСТВЕНЕ УСТАНОВЕ И КАДРОВИ У РЕПУБЛИЦИ СРБИЈИ НА ДАН 31.12.2018.**HEALTH CARE INSTITUTIONS AND STAFF IN REPUBLIC OF SERBIA AS AT 31/12/2018**

2.3 Здравствени радници и сарадници са високом стручном спремом према окрузима и општинама

Health workers and associates with university education by district and municipality

Округ и општина <i>District and municipality</i>	Укупно висока стручна спрема <i>Total university education</i>	наставак <i>continuation</i>						
		Висока стручна спрема <i>University education</i>				Стоматолози <i>Stomatologists</i>	Фармацеути <i>Pharmacists</i>	Остали <i>Other</i>
		Лекари <i>Physicians</i>						
		Свега <i>Total</i>	Општа медицина <i>General practitioner</i>	На специјал. <i>In specialist training</i>	Специјалисти <i>Specialists</i>			
Љиг	14	12	6	0	6	2	0	0
Мионица	17	15	9	1	5	2	0	0
Осечина	15	13	5	2	6	2	0	0
Уб	36	32	16	2	14	4	0	0
ПОДУНАВСКИ <i>Podunavski</i>	521	416	61	60	295	45	45	15
Велика Плана	55	42	18	0	24	8	5	0
Смедерево-град	294	226	28	29	169	27	30	11
Смедеревска Паланка	172	148	15	31	102	10	10	4
БРАНИЧЕВСКИ <i>Branicevski</i>	546	426	83	54	289	35	56	29
Велико Градиште	27	24	6	2	16	3	0	0
Голубац	14	12	4	0	8	2	0	0
Жабари	13	11	6	2	3	1	1	0
Жагубица	21	18	6	2	10	2	0	1
Кучево	21	18	9	3	6	2	0	1
Мало Црниће	15	12	9	1	2	3	0	0
Петровац на Млави	81	73	13	13	47	5	0	3
Пожаревац	354	258	30	31	197	17	55	24
ШУМАДИЈСКИ <i>Sumadijski</i>	1161	960	118	67	775	65	71	65
Аранђеловац	132	106	15	8	83	10	14	2
Баточина	18	16	3	2	11	2	0	0
Кнић	21	18	8	0	10	3	0	0
Крагујевац-град	930	768	75	52	641	44	57	61
Рача	17	15	5	1	9	1	0	1
Топола	29	26	9	2	15	3	0	0
Лапово	14	11	3	2	6	2	0	1
ПОМОРАВСКИ <i>Pomoravski</i>	695	577	62	58	457	46	32	40
Деспотовац	42	34	7	0	27	5	0	3
Параћин	137	120	6	8	106	8	6	3
Рековац	16	15	6	1	8	1	0	0
Јагодина-град	236	182	31	28	123	18	22	14
Свилајнац	37	31	0	3	28	6	0	0
Ђуприја	227	195	12	18	165	8	4	20
БОРСКИ <i>Borski</i>	436	385	73	48	264	25	4	22
Бор	182	154	26	17	111	14	1	13
Кладово	85	76	18	15	43	3	2	4
Мајданпек	63	56	17	10	29	4	0	3
Неготин	106	99	12	6	81	4	1	2
ЗАЈЕЧАРСКИ <i>Zajecarski</i>	465	366	58	48	260	22	48	29
Бољевац	22	19	6	0	13	3	0	0
Зајечар-град	283	201	26	32	143	12	44	26
Књажевац	92	84	19	7	58	5	1	2

2. ЗДРАВСТВЕНЕ УСТАНОВЕ И КАДРОВИ У РЕПУБЛИЦИ СРБИЈИ НА ДАН 31.12.2018.**HEALTH CARE INSTITUTIONS AND STAFF IN REPUBLIC OF SERBIA AS AT 31/12/2018**

2.3 Здравствени радници и сарадници са високом стручном спремом према окрузима и општинама

Health workers and associates with university education by district and municipality

Округ и општина <i>District and municipality</i>	Укупно висока стручна спрема <i>Total university education</i>	наставак <i>continuation</i>						
		Висока стручна спрема <i>University education</i>				Стоматолози <i>Stomatologists</i>	Фармацеути <i>Pharmacists</i>	Остали <i>Other</i>
		Лекари <i>Physicians</i>						
		Свега <i>Total</i>	Општа медицина <i>General practitioner</i>	На специјал. <i>In specialist training</i>	Специјалисти <i>Specialists</i>			
Сокобања	68	62	7	9	46	2	3	1
ЗЛАТИБОРСКИ <i>Zlatiborski</i>	876	701	99	92	510	57	75	43
Ариље	27	21	3	3	15	4	0	2
Бајина Башта	37	31	5	5	21	4	1	1
Косјерић	17	15	5	1	9	2	0	0
Нова Варош	28	24	8	4	12	2	1	1
Пожега	39	32	9	4	19	6	0	1
Прибој	79	67	9	10	48	7	2	3
Пријеполје	106	94	13	12	69	6	1	5
Сјеница	51	42	9	4	29	8	0	1
Ужице-град	463	351	34	46	271	16	68	28
Чајетина	29	24	4	3	17	2	2	1
МОРАВИЧКИ <i>Moravicki</i>	562	444	40	53	351	40	55	23
Горњи Милановац	115	98	9	9	80	9	3	5
Ивањица	52	45	4	9	32	4	1	2
Лучани	26	22	6	0	16	3	0	1
Чачак-град	369	279	21	35	223	24	51	15
РАШКИ <i>Raski</i>	954	774	107	126	541	81	71	28
Врњачка Бања	89	81	10	9	62	6	2	0
Краљево-град	449	343	38	50	255	32	58	16
Нови Пазар-град	319	272	45	52	175	29	8	10
Рашка	40	35	6	6	23	4	0	1
Тутин	57	43	8	9	26	10	3	1
РАСИНСКИ <i>Rasinski</i>	604	491	93	43	355	50	42	21
Александровац	37	30	9	4	17	7	0	0
Брус	25	21	2	4	15	4	0	0
Варварин	21	18	7	1	10	3	0	0
Крушевац-град	434	348	52	28	268	25	41	20
Ражањ	14	12	3	2	7	2	0	0
Трстеник	59	50	15	4	31	7	1	1
Ћићевац	14	12	5	0	7	2	0	0
НИШАВСКИ <i>Nisavski</i>	1703	1381	60	110	1211	115	104	103
Алексинац	119	101	13	12	76	9	7	2
Гаџин Хан	18	16	2	1	13	2	0	0
Дољевац	27	22	2	3	17	5	0	0
Мерошина	17	14	1	1	12	3	0	0
Ниш-град	1502	1208	36	91	1081	96	97	101
Сврљиг	20	20	6	2	12	0	0	0
ТОПЛИЧКИ <i>Toplicki</i>	282	230	22	32	176	26	20	6
Блаце	20	17	3	2	12	2	1	0
Житорађа	22	17	3	4	10	5	0	0

2. ЗДРАВСТВЕНЕ УСТАНОВЕ И КАДРОВИ У РЕПУБЛИЦИ СРБИЈИ НА ДАН 31.12.2018.**HEALTH CARE INSTITUTIONS AND STAFF IN REPUBLIC OF SERBIA AS AT 31/12/2018**

2.3 Здравствени радници и сарадници са високом стручном спремом према окрузима и општинама

*Health workers and associates with university education by district and municipality*наставак *continuation*

Округ и општина <i>District and municipality</i>	Укупно висока стручна спрема <i>Total university education</i>	Висока стручна спрема <i>University education</i>						Стоматолози <i>Stomatologists</i>	Фармацеути <i>Pharmacists</i>	Остали <i>Other</i>	
		Лекари <i>Physicians</i>				Стоматолози <i>Stomatologists</i>	Фармацеути <i>Pharmacists</i>				Остали <i>Other</i>
		Свега <i>Total</i>	Општа медицина <i>General practitioner</i>	На специјал. <i>In specialist training</i>	Специјалисти <i>Specialists</i>						
Куршумлија	41	34	5	2	27	6	0	1			
Прокупље	199	162	11	24	127	13	19	5			
ПИРОТСКИ <i>Pirotski</i>	295	242	43	29	170	17	26	10			
Бабушница	21	19	7	1	11	2	0	0			
Бела Паланка	23	22	1	1	20	1	0	0			
Димитровград	19	16	8	1	7	2	0	1			
Пирот	232	185	27	26	132	12	26	9			
ЈАБЛАНИЧКИ <i>Jablanicki</i>	615	526	115	55	356	52	8	29			
Бојник	20	17	5	0	12	3	0	0			
Власотинце	40	34	12	1	21	6	0	0			
Лебане	39	33	13	0	20	5	0	1			
Лесковац-град	490	419	75	52	292	35	8	28			
Медвеђа	23	20	7	2	11	3	0	0			
Црна Трава	3	3	3	0	0	0	0	0			
ПЧИЊСКИ <i>Pcinjski</i>	641	511	105	36	370	64	22	44			
Босилеград	16	14	3	1	10	2	0	0			
Бујановац	71	53	16	5	32	14	2	2			
Владичин Хан	37	31	11	2	18	5	0	1			
Врање	360	278	42	13	223	24	20	38			
Прешево	56	43	14	4	25	12	0	1			
Сурдулица	91	84	15	9	60	5	0	2			
Трговиште	10	8	4	2	2	2	0	0			

2. ЗДРАВСТВЕНЕ УСТАНОВЕ И КАДРОВИ У РЕПУБЛИЦИ СРБИЈИ НА ДАН 31.12.2018.**HEALTH CARE INSTITUTIONS AND STAFF IN REPUBLIC OF SERBIA AS AT 31/12/2018**

2.4. Здравствени радници и сарадници са високом стручном спремом према типу установа

Health workers and associates with university education by type of institution

Тип установа <i>Type of institution</i>	Укупно висока стручна спрема <i>Total university education</i>	Висока стручна спрема					<i>University education</i>		
		Лекари <i>Physicians</i>				Стомато- лози <i>Stomatolo- gists</i>	Фарма- цеути <i>Pharma- cists</i>	Остали <i>Other</i>	
		Свега <i>Total</i>	Општа медицина <i>General practitioner</i>	На специјал. <i>In specialist training</i>	Специја- листи <i>Specialists</i>				
Република Србија <i>Serbia</i>	24816	19984	2803	2471	14710	1607	1653	1572	
Дом здравља <i>Primary Health Care Centre</i>	8542	6763	2023	650	4090	1314	134	331	
Општа болница <i>General Hospital</i>	4269	4005	168	650	3187	12	92	160	
Специјална болница <i>Special Hospital</i>	793	661	59	114	488	3	19	110	
Завод <i>Institute (Zavod)</i>	957	766	129	69	568	66	13	112	
Клиника <i>Clinic</i>	695	546	21	68	457	76	12	61	
Институт <i>Institute</i>	1647	1396	69	223	1104	2	39	210	
Здравствени центар <i>Health Care Centre</i>	1756	1535	241	166	1128	119	26	76	
Клиничко-болнички центар <i>Clinical Hospital Centre</i>	990	923	25	137	761	5	30	32	
Клинички центар <i>Clinical Centre</i>	3186	2879	47	335	2497	2	95	210	
Завод за јавно здравље <i>Institute of Public Health</i>	800	510	21	59	430	8	21	261	
Апотека <i>Pharmacy</i>	1181	0	0	0	0	0	1172	9	
Србија - Север <i>Serbia - North</i>	13198	10538	1520	1403	7615	769	892	999	
Дом здравља <i>Primary Health Care Centre</i>	4545	3539	1152	350	2037	702	104	200	
Општа болница <i>General Hospital</i>	1348	1272	63	244	965	1	31	44	
Специјална болница <i>Special Hospital</i>	506	402	42	66	294	2	13	89	
Завод <i>Institute (Zavod)</i>	626	509	97	52	360	20	12	85	
Клиника <i>Clinic</i>	556	454	21	59	374	29	12	61	
Институт <i>Institute</i>	1592	1342	69	214	1059	2	39	209	
Клиничко-болнички центар <i>Clinical Hospital Centre</i>	990	923	25	137	761	5	30	32	
Клинички центар <i>Clinical Centre</i>	2073	1841	36	252	1553	2	88	142	
Завод за јавно здравље <i>Institute of Public Health</i>	403	256	15	29	212	6	13	128	
Апотека <i>Pharmacy</i>	559	0	0	0	0	0	550	9	
Србија - Југ <i>Serbia - South</i>	11618	9446	1283	1068	7095	838	761	573	

2. ЗДРАВСТВЕНЕ УСТАНОВЕ И КАДРОВИ У РЕПУБЛИЦИ СРБИЈИ НА ДАН 31.12.2018.
HEALTH CARE INSTITUTIONS AND STAFF IN REPUBLIC OF SERBIA AS AT 31/12/2018

2.4 Здравствени радници и сарадници са високом стручном спремом према типу установа

*Health workers and associates with university education by type of institution*наставак *continuation*

Тип установа <i>Type of institution</i>	Укупно висока стручна спрема <i>Total university education</i>	Висока стручна спрема <i>University education</i>				Стомато- лози <i>Stomatolo- gists</i>	Фарма- цеути <i>Pharma- cists</i>	Остали <i>Other</i>
		Лекари <i>Physicians</i>						
		Свега <i>Total</i>	Општа медицина <i>General practitioner</i>	На специјал. <i>In specialist training</i>	Специја- листи <i>Specialists</i>			
Дом здравља <i>Primary Health Care Centre</i>	3997	3224	871	300	2053	612	30	131
Општа болница <i>General Hospital</i>	2921	2733	105	406	2222	11	61	116
Специјална болница <i>Special Hospital</i>	287	259	17	48	194	1	6	21
Завод <i>Institute (Zavod)</i>	331	257	32	17	208	46	1	27
Клиника <i>Clinic</i>	139	92	0	9	83	47	0	0
Институт <i>Institute</i>	55	54	0	9	45	0	0	1
Здравствени центар <i>Health Care Centre</i>	1756	1535	241	166	1128	119	26	76
Клинички центар <i>Clinical Centre</i>	1113	1038	11	83	944	0	7	68
Завод за јавно здравље <i>Institute of Public Health</i>	397	254	6	30	218	2	8	133
Апотека <i>Pharmacy</i>	622	0	0	0	0	0	622	0

2. ЗДРАВСТВЕНЕ УСТАНОВЕ И КАДРОВИ У РЕПУБЛИЦИ СРБИЈИ НА ДАН 31.12.2018.

HEALTH CARE INSTITUTIONS AND STAFF IN REPUBLIC OF SERBIA AS AT 31/12/2018

2.5 Здравствени радници и сарадници са вишом, средњом и нижом стручном спремом и немедицински радници по окрузима и општинама

Health workers and associates with college, secondary, and primary education and non-medical staff by district and municipality

Округ и општина <i>District and municipality</i>	Виша стручна спрема <i>College education</i>			Средња стручна спрема <i>Secondary education</i>				Нижа стручна спрема <i>Primary education</i>	Немедицински радници <i>Non-medical staff</i>		
	Укупно ВШС <i>Total CE</i>	од тога <i>of which</i>		Укупно ССС <i>Total SE</i>	од тога <i>of which</i>				Укупно <i>Total</i>	од тога <i>of which</i>	
		Мед. сестре- техничари општег смера <i>Nurses- technicians</i>	Остали <i>Other</i>		Мед. сестре - техничари општег и пед. смера <i>Nurses- technicians</i>	Бабице <i>Midwives</i>	Остали <i>Other</i>			Админи- стративни <i>Clerical</i>	Технички <i>Technical</i>
Република Србија <i>Serbia</i>	10138	5710	4428	44825	33118	2230	9477	202	21517	7402	14115
Србија - Север <i>Serbia - North</i>	5846	3166	2680	23317	17490	1185	4642	90	10813	3629	7184
СЕВЕРНОБАЧКИ <i>Severnobacki</i>	155	82	73	991	719	72	200	7	390	141	249
Бачка Топола	8	3	5	80	59	6	15	0	40	14	26
Мали Иђош	3	2	1	20	15	0	5	0	15	6	9
Суботица-град	144	77	67	891	645	66	180	7	335	121	214
СРЕДЊЕБАНАТСКИ <i>Srednjobanatski</i>	150	71	79	1085	811	35	239	0	512	179	333
Житиште	1	1	0	41	22	7	12	0	20	13	7
Зрењанин-град	142	66	76	924	711	21	192	0	439	145	294
Нова Црња	0	0	0	26	17	1	8	0	13	5	8
Нови Бечеј	6	3	3	54	36	4	14	0	27	12	15
Сечањ	1	1	0	40	25	2	13	0	13	4	9
СЕВЕРНОБАНАТСКИ <i>Severnobanatski</i>	102	32	70	902	707	28	167	0	468	223	245
Ада	5	3	2	31	24	1	6	0	22	8	14
Кањџа	17	2	15	103	66	2	35	0	125	111	14
Кикинда	54	19	35	382	300	17	65	0	163	40	123
Нови Кнежевац	9	2	7	110	99	0	11	0	62	30	32
Сента	16	6	10	252	200	8	44	0	87	31	56
Чока	1	0	1	24	18	0	6	0	9	3	6

2. ЗДРАВСТВЕНЕ УСТАНОВЕ И КАДРОВИ У РЕПУБЛИЦИ СРБИЈИ НА ДАН 31.12.2018.

HEALTH CARE INSTITUTIONS AND STAFF IN REPUBLIC OF SERBIA AS AT 31/12/2018

2.5 Здравствени радници и сарадници са вишом средњом и нижом стручном спремом и немедицински радници по окрузима и општинама

Health workers and associates with college, secondary and primary education and non-medical staff by district and municipality

наставак continuation

Округ и општина <i>District and municipality</i>	Виша стручна спрема <i>College education</i>			Средња стручна спрема <i>Secondary education</i>				Нижа стручна спрема <i>Primary education</i>	Немедицински радници <i>Non-medical staff</i>		
	Укупно ВШС <i>Total CE</i>	од тога <i>of which</i>		Укупно ССС <i>Total SE</i>	од тога <i>of which</i>				Укупно <i>Total</i>	од тога <i>of which</i>	
		Мед. сестре- техничари општег смера <i>Nurses- technicians</i>	Остали <i>Other</i>		Мед. сестре - техничари општег и пед. смера <i>Nurses- technicians</i>	Бабице <i>Midwives</i>	Остали <i>Other</i>			Админи- стративни <i>Clerical</i>	Технички <i>Technical</i>
ЈУЖНОБАНАТСКИ <i>Juznobanatski</i>	311	182	129	1852	1504	73	275	10	871	238	633
Алибунар	5	2	3	50	33	7	10	0	25	7	18
Бела Црква	21	8	13	91	66	3	22	0	64	18	46
Вршац	70	45	25	553	472	19	62	10	229	75	154
Ковачица	7	2	5	55	36	5	14	0	25	6	19
Ковин	37	25	12	248	224	4	20	0	155	40	115
Опово	2	1	1	30	18	2	10	0	16	5	11
Панчево-град	167	98	69	802	638	32	132	0	342	81	261
Пландиште	2	1	1	23	17	1	5	0	15	6	9
ЗАПАДНОБАЧКИ <i>Zapadnacki</i>	117	39	78	1003	739	40	224	2	517	132	385
Апатин	15	1	14	74	51	2	21	0	101	31	70
Кула	8	1	7	93	62	0	31	0	39	23	16
Оџаци	7	4	3	86	63	3	20	0	39	10	29
Сомбор-град	87	33	54	750	563	35	152	2	338	68	270
ЈУЖНОБАЧКИ <i>Juznacki</i>	765	379	386	4069	2960	229	880	0	1740	742	998
Бач	3	1	2	27	18	1	8	0	16	16	0
Бачка Паланка	10	4	6	136	85	1	50	0	58	22	36
Бачки Петровац	2	0	2	28	16	1	11	0	8	2	6
Беочин	3	1	2	33	23	1	9	0	16	5	11

2. ЗДРАВСТВЕНЕ УСТАНОВЕ И КАДРОВИ У РЕПУБЛИЦИ СРБИЈИ НА ДАН 31.12.2018.

HEALTH CARE INSTITUTIONS AND STAFF IN REPUBLIC OF SERBIA AS AT 31/12/2018

2.5 Здравствени радници и сарадници са вишом средњом и нижом стручном спремом и немедицински радници по окрузима и општинама

Health workers and associates with college, secondary and primary education and non-medical staff by district and municipality

наставак continuation

Округ и општина <i>District and municipality</i>	Виша стручна спрема <i>College education</i>			Средња стручна спрема <i>Secondary education</i>				Нижа стручна спрема <i>Primary education</i>	Немедицински радници <i>Non-medical staff</i>		
	Укупно ВШС <i>Total CE</i>	од тога <i>of which</i>		Укупно ССС <i>Total SE</i>	од тога <i>of which</i>				Укупно <i>Total</i>	од тога <i>of which</i>	
		Мед. сестре- техничари општег смера <i>Nurses- technicians</i>	Остали <i>Other</i>		Мед. сестре - техничари општег и пед. смера <i>Nurses- technicians</i>	Бабице <i>Midwives</i>	Остали <i>Other</i>			Админи- стративни <i>Clerical</i>	Технички <i>Technical</i>
Бечеј	8	2	6	90	54	7	29	0	33	13	20
Жабалъ	10	2	8	53	31	3	19	0	25	17	8
Нови Сад	672	342	330	3266	2424	191	651	0	1384	586	798
Србобран	9	7	2	27	17	0	10	0	14	4	10
Темерин	7	1	6	54	31	3	20	0	26	7	19
Тител	2	1	1	29	20	3	6	0	16	5	11
Врбас	39	18	21	326	241	18	67	0	144	65	79
СРЕМСКИ <i>Sremski</i>	241	97	144	1307	968	60	279	0	665	233	432
Инђија	66	17	49	232	178	3	51	0	137	26	111
Ириг	10	4	6	44	27	0	17	0	78	25	53
Пећинци	6	3	3	46	30	0	16	0	20	6	14
Рума	30	12	18	116	73	9	34	0	49	15	34
Сремска Митровица-град	73	27	46	645	521	33	91	0	291	137	154
Стара Пазова	41	30	11	136	86	9	41	0	57	17	40
Шид	15	4	11	88	53	6	29	0	33	7	26
БЕОГРАДСКИ <i>Beograd</i>	4005	2284	1721	12108	9082	648	2378	71	5650	1741	3909
Барајево	10	7	3	62	42	2	18	0	28	7	21
Вождовац	80	50	30	266	168	16	82	0	82	27	55
Врачар	71	33	38	624	172	15	437	0	305	136	169

2. ЗДРАВСТВЕНЕ УСТАНОВЕ И КАДРОВИ У РЕПУБЛИЦИ СРБИЈИ НА ДАН 31.12.2018.

HEALTH CARE INSTITUTIONS AND STAFF IN REPUBLIC OF SERBIA AS AT 31/12/2018

2.5 Здравствени радници и сарадници са вишом средњом и нижом стручном спремом и немедицински радници по окрузима и општинама

Health workers and associates with college, secondary and primary education and non-medical staff by district and municipality

наставак continuation

Округ и општина <i>District and municipality</i>	Виша стручна спрема <i>College education</i>			Средња стручна спрема <i>Secondary education</i>				Нижа стручна спрема <i>Primary education</i>	Немедицински радници <i>Non-medical staff</i>		
	Укупно ВШС <i>Total CE</i>	од тога <i>of which</i>		Укупно ССС <i>Total SE</i>	од тога <i>of which</i>				Укупно <i>Total</i>	од тога <i>of which</i>	
		Мед. сестре- техничари општег смера <i>Nurses- technicians</i>	Остали <i>Other</i>		Мед. сестре - техничари општег и пед. смера <i>Nurses- technicians</i>	Бабице <i>Midwives</i>	Остали <i>Other</i>			Админи- стративни <i>Clerical</i>	Технички <i>Technical</i>
Гроцка	23	11	12	174	111	8	55	0	71	20	51
Звездара	305	198	107	933	712	51	170	0	379	94	285
Земун	398	241	157	1212	994	42	176	2	426	133	293
Лазаревац	40	30	10	210	141	15	54	0	101	26	75
Младеновац	16	12	4	202	148	6	48	0	94	23	71
Нови Београд	212	133	79	751	568	29	154	7	246	80	166
Обреновац	28	18	10	160	106	1	53	1	62	18	44
Палилула	84	45	39	290	182	16	92	0	82	28	54
Раковица	57	38	19	162	96	9	57	0	59	15	44
Савски Венац	2401	1328	1073	6435	5254	414	767	61	3466	1016	2450
Сопот	1	1	0	49	35	1	13	0	23	4	19
Стари Град	199	100	99	276	154	5	117	0	143	82	61
Чукарица	80	39	41	302	199	18	85	0	83	32	51
Србија - Југ <i>Serbia - South</i>	4292	2544	1748	21508	15628	1045	4835	112	10704	3773	6931
МАЧВАНСКИ <i>Macvanski</i>	314	188	126	1560	1129	54	377	0	795	359	436
Богатић	7	7	0	72	50	3	19	0	42	22	20
Владимирци	3	2	1	42	29	1	12	0	17	5	12
Коцељева	3	3	0	31	22	2	7	0	16	5	11
Крупањ	2	2	0	39	26	1	12	0	14	3	11

2. ЗДРАВСТВЕНЕ УСТАНОВЕ И КАДРОВИ У РЕПУБЛИЦИ СРБИЈИ НА ДАН 31.12.2018.

HEALTH CARE INSTITUTIONS AND STAFF IN REPUBLIC OF SERBIA AS AT 31/12/2018

2.5 Здравствени радници и сарадници са вишом средњом и нижом стручном спремом и немедицински радници по окрузима и општинама

Health workers and associates with college, secondary and primary education and non-medical staff by district and municipality

наставак continuation

Округ и општина <i>District and municipality</i>	Виша стручна спрема <i>College education</i>			Средња стручна спрема <i>Secondary education</i>				Нижа стручна спрема <i>Primary education</i>	Немедицински радници <i>Non-medical staff</i>		
	Укупно ВШС <i>Total CE</i>	од тога <i>of which</i>		Укупно ССС <i>Total SE</i>	од тога <i>of which</i>				Укупно <i>Total</i>	од тога <i>of which</i>	
		Мед. сестре- техничари општег смера <i>Nurses- technicians</i>	Остали <i>Other</i>		Мед. сестре - техничари општег и пед. смера <i>Nurses- technicians</i>	Бабице <i>Midwives</i>	Остали <i>Other</i>			Админи- стративни <i>Clerical</i>	Технички <i>Technical</i>
Лозница-град	124	56	68	602	430	17	155	0	345	218	127
Љубовија	4	2	2	51	37	6	8	0	14	6	8
Мали Зворник	3	3	0	26	18	1	7	0	13	8	5
Шабац-град	168	113	55	697	517	23	157	0	334	92	242
КОЛУБАРСКИ <i>Kolubarski</i>	147	74	73	991	737	45	209	0	415	173	242
Ваљево-град	131	66	65	807	603	40	164	0	342	134	208
Лајковац	2	0	2	39	29	1	9	0	15	10	5
Љиг	3	1	2	25	18	0	7	0	11	5	6
Мионица	4	1	3	30	20	1	9	0	13	9	4
Осечина	3	3	0	23	17	1	5	0	11	3	8
Уб	4	3	1	67	50	2	15	0	23	12	11
ПОДУНАВСКИ <i>Podunavski</i>	175	105	70	1051	741	62	248	5	446	173	273
Велика Плана	7	5	2	105	59	3	43	0	43	14	29
Смедерево-град	82	53	29	562	398	36	128	0	251	114	137
Смедеревска Паланка	86	47	39	384	284	23	77	5	152	45	107
БРАНИЧЕВСКИ <i>Branicevski</i>	165	82	83	1159	861	53	245	0	444	138	306
Велико Градиште	6	3	3	42	29	2	11	0	20	5	15
Голубац	4	2	2	28	21	1	6	0	11	6	5
Жабари	1	0	1	31	27	0	4	0	14	4	10

2. ЗДРАВСТВЕНЕ УСТАНОВЕ И КАДРОВИ У РЕПУБЛИЦИ СРБИЈИ НА ДАН 31.12.2018.

HEALTH CARE INSTITUTIONS AND STAFF IN REPUBLIC OF SERBIA AS AT 31/12/2018

2.5 Здравствени радници и сарадници са вишом средњом и нижом стручном спремом и немедицински радници по окрузима и општинама

Health workers and associates with college, secondary and primary education and non-medical staff by district and municipality

наставак continuation

Округ и општина <i>District and municipality</i>	Виша стручна спрема <i>College education</i>			Средња стручна спрема <i>Secondary education</i>				Нижа стручна спрема <i>Primary education</i>	Немедицински радници <i>Non-medical staff</i>		
	Укупно ВШС <i>Total CE</i>	од тога <i>of which</i>		Укупно ССС <i>Total SE</i>	од тога <i>of which</i>				Укупно <i>Total</i>	од тога <i>of which</i>	
		Мед. сестре- техничари општег смера <i>Nurses- technicians</i>	Остали <i>Other</i>		Мед. сестре - техничари општег и пед. смера <i>Nurses- technicians</i>	Бабице <i>Midwives</i>	Остали <i>Other</i>			Админи- стративни <i>Clerical</i>	Технички <i>Technical</i>
Жагубица	11	9	2	43	32	3	8	0	14	5	9
Кучево	4	2	2	38	29	2	7	0	18	4	14
Мало Црниће	1	1	0	32	23	3	6	0	13	5	8
Петровац на Млави	27	13	14	166	134	5	27	0	77	25	52
Пожаревац	111	52	59	779	566	37	176	0	277	84	193
ШУМАДИЈСКИ <i>Sumadijski</i>	458	267	191	1830	1350	85	395	2	986	401	585
Аранђеловац	54	24	30	255	180	17	58	1	134	59	75
Баточина	8	3	5	28	21	2	5	0	16	5	11
Кнић	1	1	0	28	22	1	5	0	16	6	10
Крагујевац-град	385	233	152	1422	1056	61	305	1	773	313	460
Рача	3	2	1	25	19	1	5	0	15	6	9
Топола	4	2	2	51	38	3	10	0	21	5	16
Лапово	3	2	1	21	14	0	7	0	11	7	4
ПОМОРАВСКИ <i>Pomoravski</i>	332	191	141	1333	1003	38	292	10	556	181	375
Деспотовац	9	6	3	76	55	0	21	0	36	11	25
Параћин	59	34	25	246	190	6	50	0	93	27	66
Рековац	7	5	2	36	30	0	6	0	17	6	11
Јагодина-град	110	65	45	402	288	14	100	2	186	57	129
Свилајнац	14	5	9	107	85	1	21	0	13	13	0

2. ЗДРАВСТВЕНЕ УСТАНОВЕ И КАДРОВИ У РЕПУБЛИЦИ СРБИЈИ НА ДАН 31.12.2018.

HEALTH CARE INSTITUTIONS AND STAFF IN REPUBLIC OF SERBIA AS AT 31/12/2018

2.5 Здравствени радници и сарадници са вишом средњом и нижом стручном спремом и немедицински радници по окрузима и општинама

Health workers and associates with college, secondary and primary education and non-medical staff by district and municipality

наставак continuation

Округ и општина <i>District and municipality</i>	Виша стручна спрема <i>College education</i>			Средња стручна спрема <i>Secondary education</i>				Нижа стручна спрема <i>Primary education</i>	Немедицински радници <i>Non-medical staff</i>		
	Укупно ВШС <i>Total CE</i>	од тога <i>of which</i>		Укупно ССС <i>Total SE</i>	од тога <i>of which</i>				Укупно <i>Total</i>	од тога <i>of which</i>	
		Мед. сестре- техничари општег смера <i>Nurses- technicians</i>	Остали <i>Other</i>		Мед. сестре - техничари општег и пед. смера <i>Nurses- technicians</i>	Бабице <i>Midwives</i>	Остали <i>Other</i>			Админи- стративни <i>Clerical</i>	Технички <i>Technical</i>
Ђуприја	133	76	57	466	355	17	94	8	211	67	144
БОРСКИ <i>Borski</i>	122	58	64	963	701	89	173	13	478	131	347
Бор	64	38	26	405	302	40	63	0	211	56	155
Кладово	31	9	22	169	120	11	38	7	87	20	67
Мајданпек	10	6	4	139	97	12	30	0	55	21	34
Неготин	17	5	12	250	182	26	42	6	125	34	91
ЗАЈЕЧАРСКИ <i>Zajecarski</i>	186	104	82	912	601	48	263	3	502	153	349
Бољевац	6	2	4	37	27	1	9	0	16	6	10
Зајечар-град	98	45	53	565	369	28	168	2	285	88	197
Књажевац	33	22	11	186	129	18	39	1	70	13	57
Сокобања	49	35	14	124	76	1	47	0	131	46	85
ЗЛАТИБОРСКИ <i>Zlatiborski</i>	345	193	152	1738	1200	122	416	5	877	270	607
Ариље	5	3	2	51	33	5	13	0	18	7	11
Бајина Башта	8	3	5	67	47	3	17	0	30	12	18
Косјерић	1	1	0	30	20	3	7	0	14	7	7
Нова Варош	8	5	3	39	25	3	11	0	15	7	8
Пожега	21	9	12	54	33	7	14	0	30	11	19
Прибој	33	15	18	139	90	7	42	0	99	27	72
Пријепоље	23	8	15	217	168	13	36	0	96	26	70

2. ЗДРАВСТВЕНЕ УСТАНОВЕ И КАДРОВИ У РЕПУБЛИЦИ СРБИЈИ НА ДАН 31.12.2018.

HEALTH CARE INSTITUTIONS AND STAFF IN REPUBLIC OF SERBIA AS AT 31/12/2018

2.5 Здравствени радници и сарадници са вишом средњом и нижом стручном спремом и немедицински радници по окрузима и општинама

Health workers and associates with college, secondary and primary education and non-medical staff by district and municipality

наставак continuation

Округ и општина <i>District and municipality</i>	Виша стручна спрема <i>College education</i>			Средња стручна спрема <i>Secondary education</i>				Нижа стручна спрема <i>Primary education</i>	Немедицински радници <i>Non-medical staff</i>		
	Укупно ВШС <i>Total CE</i>	од тога <i>of which</i>		Укупно ССС <i>Total SE</i>	од тога <i>of which</i>				Укупно <i>Total</i>	од тога <i>of which</i>	
		Мед. сестре- техничари општег смера <i>Nurses- technicians</i>	Остали <i>Other</i>		Мед. сестре - техничари општег и пед. смера <i>Nurses- technicians</i>	Бабице <i>Midwives</i>	Остали <i>Other</i>			Админи- стративни <i>Clerical</i>	Технички <i>Technical</i>
Сјеница	5	2	3	66	41	7	18	0	37	11	26
Ужице-град	213	134	79	1016	702	74	240	5	416	132	284
Чајетина	28	13	15	59	41	0	18	0	122	30	92
МОРАВИЧКИ <i>Moravicki</i>	189	119	70	1068	770	81	217	0	448	160	288
Горњи Милановац	21	12	9	246	175	28	43	0	96	30	66
Ивањица	27	10	17	93	63	7	23	0	86	60	26
Лучани	11	8	3	53	42	1	10	0	21	4	17
Чачак-град	130	89	41	676	490	45	141	0	245	66	179
РАШКИ <i>Raski</i>	356	194	162	1639	1278	76	285	21	968	266	702
Врњачка Бања	52	27	25	139	107	2	30	0	184	49	135
Краљево-град	206	127	79	766	577	30	159	7	459	137	322
Нови Пазар-град	77	32	45	570	469	34	67	14	268	60	208
Рашка	11	3	8	67	54	3	10	0	19	7	12
Тутин	10	5	5	97	71	7	19	0	38	13	25
РАСИНСКИ <i>Rasinski</i>	253	154	99	1174	875	49	250	5	613	165	448
Александровац	9	6	3	57	41	2	14	0	24	5	19
Брус	7	4	3	39	31	2	6	0	16	4	12
Варварин	7	6	1	34	26	0	8	0	16	16	0
Крушевац-град	208	127	81	902	667	38	197	5	494	121	373

2. ЗДРАВСТВЕНЕ УСТАНОВЕ И КАДРОВИ У РЕПУБЛИЦИ СРБИЈИ НА ДАН 31.12.2018.

HEALTH CARE INSTITUTIONS AND STAFF IN REPUBLIC OF SERBIA AS AT 31/12/2018

2.5 Здравствени радници и сарадници са вишом средњом и нижом стручном спремом и немедицински радници по окружима и општинама

Health workers and associates with college, secondary and primary education and non-medical staff by district and municipality

наставак continuation

Округ и општина <i>District and municipality</i>	Виша стручна спрема <i>College education</i>			Средња стручна спрема <i>Secondary education</i>				Нижа стручна спрема <i>Primary education</i>	Немедицински радници <i>Non-medical staff</i>		
	Укупно ВШС <i>Total CE</i>	од тога <i>of which</i>		Укупно ССС <i>Total SE</i>	од тога <i>of which</i>				Укупно <i>Total</i>	од тога <i>of which</i>	
		Мед. сестре- техничари општег смера <i>Nurses- technicians</i>	Остали <i>Other</i>		Мед. сестре - техничари општег и пед. смера <i>Nurses- technicians</i>	Бабице <i>Midwives</i>	Остали <i>Other</i>			Админи- стративни <i>Clerical</i>	Технички <i>Technical</i>
Ражањ	3	2	1	23	18	2	3	0	14	4	10
Трстеник	13	6	7	99	78	4	17	0	38	11	27
Ћићевац	6	3	3	20	14	1	5	0	11	4	7
НИШАВСКИ <i>Nisavski</i>	681	503	178	2642	1806	114	722	5	1557	618	939
Алексинач	30	21	9	199	140	14	45	0	89	20	69
Гацин Хан	0	0	0	27	18	1	8	0	11	3	8
Дољевац	6	3	3	34	22	1	11	0	14	3	11
Мерошина	5	4	1	32	20	1	11	0	14	5	9
Ниш-град	638	473	165	2313	1584	96	633	5	1413	584	829
Сврљиг	2	2	0	37	22	1	14	0	16	3	13
ТОПЛИЧКИ <i>Toplicki</i>	84	58	26	592	446	12	134	0	276	86	190
Блаце	5	5	0	43	33	1	9	0	17	5	12
Житорађа	5	4	1	36	28	1	7	0	19	6	13
Куршумлија	6	3	3	61	44	1	16	0	34	10	24
Прокупље	68	46	22	452	341	9	102	0	206	65	141
ПИРОТСКИ <i>Pirotski</i>	107	62	45	564	408	22	134	16	255	113	142
Бабушница	6	4	2	35	27	0	8	0	15	6	9
Бела Паланка	12	9	3	41	30	0	11	0	17	5	12
Димитровград	7	4	3	39	32	0	7	0	21	15	6

2. ЗДРАВСТВЕНЕ УСТАНОВЕ И КАДРОВИ У РЕПУБЛИЦИ СРБИЈИ НА ДАН 31.12.2018.

HEALTH CARE INSTITUTIONS AND STAFF IN REPUBLIC OF SERBIA AS AT 31/12/2018

2.5 Здравствени радници и сарадници са вишом средњом и нижом стручном спремом и немедицински радници по окрузима и општинама

Health workers and associates with college, secondary and primary education and non-medical staff by district and municipality

наставак continuation

Округ и општина <i>District and municipality</i>	Виша стручна спрема <i>College education</i>			Средња стручна спрема <i>Secondary education</i>				Нижа стручна спрема <i>Primary education</i>	Немедицински радници <i>Non-medical staff</i>		
	Укупно ВШС <i>Total CE</i>	од тога <i>of which</i>		Укупно ССС <i>Total SE</i>	од тога <i>of which</i>				Укупно <i>Total</i>	од тога <i>of which</i>	
		Мед. сестре- техничари општег смера <i>Nurses- technicians</i>	Остали <i>Other</i>		Мед. сестре - техничари општег и пед. смера <i>Nurses- technicians</i>	Бабице <i>Midwives</i>	Остали <i>Other</i>			Админи- стративни <i>Clerical</i>	Технички <i>Technical</i>
Пирот	82	45	37	449	319	22	108	16	202	87	115
ЈАБЛАНИЧКИ <i>Jablanicki</i>	253	146	107	1040	845	31	164	0	600	240	360
Бојник	1	1	0	31	28	1	2	0	16	8	8
Власотинце	15	9	6	65	49	3	13	0	32	9	23
Лебане	11	7	4	54	46	1	7	0	28	8	20
Лесковац-град	220	127	93	850	693	24	133	0	430	194	236
Медвеђа	6	2	4	32	24	1	7	0	94	21	73
Црна Трава	0	0	0	8	5	1	2	0	0	0	0
ПЧИЊСКИ <i>Peinjski</i>	125	46	79	1252	877	64	311	27	488	146	342
Босилеград	5	3	2	23	17	2	4	0	21	7	14
Бујановац	13	5	8	135	83	3	49	7	86	35	51
Владичин Хан	2	0	2	56	45	1	10	0	19	8	11
Врање	73	23	50	730	523	23	184	20	204	51	153
Прешево	9	6	3	97	61	16	20	0	36	10	26
Сурдулица	20	7	13	181	122	18	41	0	109	29	80
Трговиште	3	2	1	30	26	1	3	0	13	6	7

2. ЗДРАВСТВЕНЕ УСТАНОВЕ И КАДРОВИ У РЕПУБЛИЦИ СРБИЈИ НА ДАН 31.12.2018.

HEALTH CARE INSTITUTIONS AND STAFF IN REPUBLIC OF SERBIA AS AT 31/12/2018

2.6. Здравствени радници и сарадници са вишом, средњом и нижом стручном спремом и немедицински радници према типу установа:

Health workers and associates with college, secondary, and primary education and non-medical staff by type of institution

Тип установа Type of institution	Виша стручна спрема College education			Средња стручна спрема Secondary education				Нижа стручна спрема Primary education	Немедицински радници Non-medical staff		
	Укупно ВШС Total CE	од тога of which		Укупно ССС Total SE	од тога of which				Укупно Total	од тога of which	
		Мед. сестре - техничари општег смера Nurses- technicians	Остали Other		Мед. сестре - техничари општег и пед. смера Nurses- technicians	Бабице Midwives	Остали Other			Админи- стративни Clerical	Технички Technical
Република Србија Serbia	10138	5710	4428	44825	33118	2230	9477	202	21517	7402	14115
Дом здравља Primary Health Care Centre	2253	1432	821	12931	9020	595	3316	3	5215	2093	3122
Општа болница General Hospital	2050	1112	938	10678	8720	608	1350	40	4526	1169	3357
Специјална болница Special Hospital	671	211	460	2135	1715	3	417	45	2280	719	1561
Завод Institute (Zavod)	208	116	92	1237	918	20	299	7	968	301	667
Клиника Clinic	404	244	160	1213	857	212	144	0	509	128	381
Институт Institute	1125	594	531	3140	2609	32	499	46	1571	575	996
Здравствени центар Health Care Centre	567	309	258	3621	2707	261	653	36	1503	407	1096
Клиничко-болнички центар Clinical Hospital Centre	628	414	214	1971	1677	102	192	23	830	230	600
Клинички центар Clinical Centre	1905	1248	657	5927	4748	396	783	0	3045	1128	1917
Завод за јавно здравље Institute of Public Health	323	30	293	851	147	1	703	2	619	381	238
Апотека Pharmacy	4	0	4	1121	0	0	1121	0	451	271	180

2. ЗДРАВСТВЕНЕ УСТАНОВЕ И КАДРОВИ У РЕПУБЛИЦИ СРБИЈИ НА ДАН 31.12.2018.

HEALTH CARE INSTITUTIONS AND STAFF IN REPUBLIC OF SERBIA AS AT 31/12/2018

2.6. Здравствени радници и сарадници са вишом, средњом и нижом стручном спремом и немедицински радници према типу установа

Health workers and associates with college, secondary, and primary education and non-medical staff by type of institution

(наставак) continuation

установа Type of institution	Тип	Виша стручна спрема College education			Средња стручна спрема Secondary education				Ниска стручна спрема Primary education	Немедицински радници Non-medical staff		
		Укупно ВШС Total CE	од тога of which		Укупно ССС Total SE	од тога of which				Укупно Total	од тога of which	
			Мед. сестре - техничари општег смера Nurses- technicians	Остали Other		Мед. сестре - техничари општег и пед. смера Nurses- technicians	Бабице Midwives	Остали Other			Админи- стративни Clerical	Технички Technical
Србија - Север Serbia - North		5846	3166	2680	23317	17490	1185	4642	90	10813	3629	7184
Дом здравља Primary Health Care Centre		1328	760	568	6698	4416	337	1945	1	2553	949	1604
Општа болница General Hospital		515	246	269	3631	3026	199	406	8	1481	428	1053
Специјална болница Special Hospital		381	113	268	1352	1172	1	179	10	1026	336	690
Завод Institute (Zavod)		139	78	61	833	682	11	140	5	648	154	494
Клиника Clinic		349	189	160	1028	704	212	112	0	493	119	374
Институт Institute		1099	581	518	3037	2551	32	454	42	1392	511	881
Клиничко-болнички центар Clinical Hospital Centre		628	414	214	1971	1677	102	192	23	830	230	600
Клинички центар Clinical Centre		1224	767	457	3992	3195	290	507	0	1866	616	1250
Завод за јавно здравље Institute of Public Health		179	18	161	354	67	1	286	1	308	172	136
Апотека Pharmacy		4	0	4	421	0	0	421	0	216	114	102

2. ЗДРАВСТВЕНЕ УСТАНОВЕ И КАДРОВИ У РЕПУБЛИЦИ СРБИЈИ НА ДАН 31.12.2018.

HEALTH CARE INSTITUTIONS AND STAFF IN REPUBLIC OF SERBIA AS AT 31/12/2018

2.6. Здравствени радници и сарадници са вишом, средњом и нижом стручном спремом и немедицински радници према типу установа

Health workers and associates with college, secondary, and primary education and non-medical staff by type of institution

(наставак) continuation

установа Type of institution	Тип	Виша стручна спрема College education			Средња стручна спрема Secondary education				Нижа стручна спрема Primary education	Немедицински радници Non-medical staff		
		Укупно ВШС Total CE	од тога of which		Укупно ССС Total SE	од тога of which				Укупно Total	од тога of which	
			Мед. сестре - техничари општег смера Nurses- technicians	Остали Other		Мед. сестре - техничари општег и пед. смера Nurses- technicians	Бабице Midwives	Остали Other			Админи- стративни Clerical	Технички Technical
Србија - Југ <i>Serbia - South</i>		4292	2544	1748	21508	15628	1045	4835	112	10704	3773	6931
Дом здравља <i>Primary Health Care Centre</i>		925	672	253	6233	4604	258	1371	2	2662	1144	1518
Општа болница <i>General Hospital</i>		1535	866	669	7047	5694	409	944	32	3045	741	2304
Специјална болница <i>Special Hospital</i>		290	98	192	783	543	2	238	35	1254	383	871
Завод <i>Institute (Zavod)</i>		69	38	31	404	236	9	159	2	320	147	173
Клиника <i>Clinic</i>		55	55	0	185	153	0	32	0	16	9	7
Институт <i>Institute</i>		26	13	13	103	58	0	45	4	179	64	115
Здравствени центар <i>Health Care Centre</i>		567	309	258	3621	2707	261	653	36	1503	407	1096
Клинички центар <i>Clinical Centre</i>		681	481	200	1935	1553	106	276	0	1179	512	667
Завод за јавно здравље <i>Institute of Public Health</i>		144	12	132	497	80	0	417	1	311	209	102
Апотека <i>Pharmacy</i>		0	0	0	700	0	0	700	0	235	157	78

2. ЗДРАВСТВЕНЕ УСТАНОВЕ И КАДРОВИ У РЕПУБЛИЦИ СРБИЈИ НА ДАН 31.12.2018.

HEALTH CARE INSTITUTIONS AND STAFF IN REPUBLIC OF SERBIA AS AT 31/12/2018

2.7 Доктори медицине према специјалности

Medical doctors by specialty

Специјалност <i>Specialty</i>	Република Србија <i>Serbia</i>			Србија - Север <i>Serbia - North</i>			Србија - Југ <i>Serbia - South</i>		
	Укупно <i>Total</i>	Мушко <i>Male</i>	Женско <i>Female</i>	Свега <i>Total</i>	Мушко <i>Male</i>	Женско <i>Female</i>	Свега <i>Total</i>	Мушко <i>Male</i>	Женско <i>Female</i>
Укупно доктори медицине <i>Total medical doctors</i>	19984	6922	13062	10538	3510	7028	9446	3412	6034
Лекари без специјализације укупно <i>Total non-specialists</i>	5274	1593	3681	2923	853	2070	2351	740	1611
Лекари на специјализацији <i>Physicians - specialty trainees</i>	2471	863	1608	1403	487	916	1068	376	692
Лекари опште медицине <i>General practitioners</i>	2803	730	2073	1520	366	1154	1283	364	919
Специјалиста укупно <i>Total specialists</i>	14710	5329	9381	7615	2657	4958	7095	2672	4423
Гинекологија и акушерство <i>Gynecology and obstetrics</i>	1107	478	629	586	232	354	521	246	275
Анестезиологија са реаниматологијом <i>Anesthesiology and resuscitation</i>	823	244	579	473	108	365	350	136	214
Дечја хирургија <i>Child surgery</i>	120	88	32	76	55	21	44	33	11
Епидемиологија <i>Epidemiology</i>	148	50	98	74	22	52	74	28	46
Физикална медицина и рехабилитација <i>Physical medicine and rehabilitation</i>	531	123	408	322	71	251	209	52	157
Грудна хирургија <i>Thoracic surgery</i>	28	26	2	17	15	2	11	11	0
Хигијена <i>Hygiene</i>	106	27	79	50	9	41	56	18	38
Интерна медицина <i>Internal medicine</i>	1999	769	1230	1148	412	736	851	357	494
Клиничка фармакологија <i>Clinical pharmacology</i>	24	6	18	8	0	8	16	6	10
Имунологија <i>Immunology</i>	17	2	15	9	1	8	8	1	7
Клиничка физиологија <i>Clinical physiology</i>	5	2	3	5	2	3			
Дерматовенерологија <i>Dermatovenereology</i>	214	34	180	109	19	90	105	15	90
Максилофацијална хирургија <i>Maxillofacial surgery</i>	28	23	5	18	16	2	10	7	3
Медицина рада <i>Occupational medicine</i>	268	68	200	119	29	90	149	39	110
Медицина спорта <i>Sports medicine</i>	38	25	13	16	9	7	22	16	6
Клиничка биохемија <i>Clinical biochemistry</i>	224	49	175	69	19	50	155	30	125

2. ЗДРАВСТВЕНЕ УСТАНОВЕ И КАДРОВИ У РЕПУБЛИЦИ СРБИЈИ НА ДАН 31.12.2018.**HEALTH CARE INSTITUTIONS AND STAFF IN REPUBLIC OF SERBIA AS AT 31/12/2018**

2.7 Доктори медицине према специјалности

Medical doctors by specialty(наставак) *continuation*

Специјалност <i>Specialty</i>	Република Србија <i>Serbia</i>			Србија - Север <i>Serbia - North</i>			Србија - Југ <i>Serbia - South</i>		
	Укупно <i>Total</i>	Мушко <i>Male</i>	Женско <i>Female</i>	Свега <i>Total</i>	Мушко <i>Male</i>	Женско <i>Female</i>	Свега <i>Total</i>	Мушко <i>Male</i>	Женско <i>Female</i>
Микробиологија са паразитологијом <i>Microbiology with parasitology</i>	208	20	188	118	13	105	90	7	83
Неурохирургија <i>Neurosurgery</i>	77	64	13	50	40	10	27	24	3
Неурологија <i>Neurology</i>	323	109	214	151	36	115	172	73	99
Неуропсихијатрија <i>Neuropsychiatry</i>	213	62	151	129	40	89	84	22	62
Нуклеарна медицина <i>Nuclear medicine</i>	46	17	29	27	6	21	19	11	8
Офталмологија <i>Ophthalmology</i>	361	101	260	190	55	135	171	46	125
Општа хирургија <i>General surgery</i>	723	655	68	394	357	37	329	298	31
Општа медицина <i>General medicine</i>	1598	266	1332	648	87	561	950	179	771
Ортопедија <i>Orthopedics</i>	337	320	17	179	168	11	158	152	6
Оториноларингологија <i>Otorhinolaryngology</i>	324	172	152	175	88	87	149	84	65
Патолошка анатомија <i>Anatomical pathology</i>	155	56	99	83	26	57	72	30	42
Педијатрија <i>Pediatrics</i>	1669	271	1398	825	136	689	844	135	709
Пластична и реконструктивна хирургија <i>Plastic and reconstructive surgery</i>	56	30	26	33	15	18	23	15	8
Пнеумфтизиологија <i>Pneumophthisiology</i>	340	105	235	143	40	103	197	65	132
Психијатрија <i>Psychiatry</i>	506	150	356	286	84	202	220	66	154
Радиологија <i>Radiology</i>	780	326	454	443	174	269	337	152	185
Социјална медицина <i>Social medicine</i>	165	26	139	88	8	80	77	18	59
Судска медицина <i>Forensic medicine</i>	31	22	9	11	11	0	20	11	9
Трансфузиологија <i>Transfusiology</i>	199	38	161	105	13	92	94	25	69
Урологија <i>Urology</i>	208	191	17	103	96	7	105	95	10
Заразне болести <i>Infectious diseases</i>	32	9	23	2	0	2	30	9	21

2. ЗДРАВСТВЕНЕ УСТАНОВЕ И КАДРОВИ У РЕПУБЛИЦИ СРБИЈИ НА ДАН 31.12.2018.**HEALTH CARE INSTITUTIONS AND STAFF IN REPUBLIC OF SERBIA AS AT 31/12/2018**

2.7 Доктори медицине према специјалности

Medical doctors by specialty(наставак) *continuation*

Специјалност <i>Specialty</i>	Република Србија <i>Serbia</i>			Србија - Север <i>Serbia - North</i>			Србија - Југ <i>Serbia - South</i>		
	Укупно <i>Total</i>	Мушко <i>Male</i>	Женско <i>Female</i>	Свега <i>Total</i>	Мушко <i>Male</i>	Женско <i>Female</i>	Свега <i>Total</i>	Мушко <i>Male</i>	Женско <i>Female</i>
Инфектологија <i>Infectology</i>	107	33	74	68	21	47	39	12	27
Дечја неурологија <i>Child neurology</i>	20	4	16	16	4	12	4	0	4
Дечја психијатрија <i>Child psychiatry</i>	17	4	13	11	3	8	6	1	5
Ургентна медицина <i>Emergency medicine</i>	504	240	264	213	96	117	291	144	147
Медицинска статистика и информатика <i>Medical statistics and informatics</i>	5	1	4	3	0	3	2	1	1
Радијациона онкологија <i>Radijaciona onkologija</i>	1	0	1	1	0	1			
Палијативна медицина <i>Palijativna medicina</i>	1	1	0	1	1	0			
Кардио хирургија <i>Kardio hirurgija</i>	18	18	0	18	18	0			
Абдоминална хирургија <i>Abdominalna hirurgija</i>	2	2	0	2	2	0			
Остали <i>Other</i>	4	2	2	0	0	0	4	2	2

2. ЗДРАВСТВЕНЕ УСТАНОВЕ И КАДРОВИ У РЕПУБЛИЦИ СРБИЈИ НА ДАН 31.12.2018.

HEALTH CARE INSTITUTIONS AND STAFF IN REPUBLIC OF SERBIA AS AT 31/12/2018

2.8 Стоматолози према специјалности

Stomatologists by specialty

Специјалност <i>Specialty</i>	Република Србија <i>Serbia</i>			Србија - Север <i>Serbia - North</i>			Србија - Југ <i>Serbia - South</i>		
	Укупно <i>Total</i>	Мушко <i>Male</i>	Женско <i>Female</i>	Свега <i>Total</i>	Мушко <i>Male</i>	Женско <i>Female</i>	Свега <i>Total</i>	Мушко <i>Male</i>	Женско <i>Female</i>
Укупно стоматолога <i>Total stomatologists</i>	1607	470	1137	769	198	571	838	272	566
Стоматолози без специјализације укупно <i>Total non-specialists</i>	767	212	555	408	106	302	359	106	253
Стоматолози на специјализацији <i>Stomatologists - specialty trainees</i>	55	11	44	18	4	14	37	7	30
Стоматолози <i>Stomatologists</i>	712	201	511	390	102	288	322	99	223
Специјалиста укупно <i>Total specialists</i>	840	258	582	361	92	269	479	166	313
Болести зуба и ендодонција <i>Dental pathology and endodontics</i>	64	20	44	30	8	22	34	12	22
Максилофацијална хирургија <i>Maxillofacial surgery</i>	29	24	5	5	3	2	24	21	3
Општа стоматологија <i>General stomatology</i>	78	30	48	26	9	17	52	21	31
Ортопедија вилица <i>Orthodontics</i>	156	43	113	69	16	53	87	27	60
Орална хирургија <i>Oral Surgery</i>	66	47	19	28	17	11	38	30	8
Превентивна и деџа стоматологија <i>Preventive and child stomatology</i>	320	56	264	135	21	114	185	35	150
Социјална медицина <i>Social medicine</i>	13	2	11	10	1	9	3	1	2
Стоматолошка протетика <i>Dental prosthetics</i>	85	32	53	48	17	31	37	15	22
Пародонтологија и орална медицина <i>Parodontology and oral medicine</i>	29	4	25	10	0	10	19	4	15

2. ЗДРАВСТВЕНЕ УСТАНОВЕ И КАДРОВИ У РЕПУБЛИЦИ СРБИЈИ НА ДАН 31.12.2018.

HEALTH CARE INSTITUTIONS AND STAFF IN REPUBLIC OF SERBIA AS AT 31/12/2018

2.9 Фармацеути према специјалности

Pharmacists by specialty

Специјалност <i>Specialty</i>	Република Србија <i>Serbia</i>			Србија - Север <i>Serbia - North</i>			Србија - Југ <i>Serbia - South</i>		
	Укупно <i>Total</i>	Мушко <i>Male</i>	Женско <i>Female</i>	Свега <i>Total</i>	Мушко <i>Male</i>	Женско <i>Female</i>	Свега <i>Total</i>	Мушко <i>Male</i>	Женско <i>Female</i>
Укупно фармацеути <i>Total pharmacists</i>	1653	118	1535	892	49	843	761	69	692
Фармацеути без специјализације укупно <i>Total non-specialists</i>	1345	87	1258	704	31	673	641	56	585
Фармацеути на специјализацији <i>Pharmacists - specialty trainees</i>	41	1	40	37	1	36	4	0	4
Дипломирани фармацеути <i>Pharmacists</i>	1304	86	1218	667	30	637	637	56	581
Специјалиста укупно <i>Total specialists</i>	308	31	277	188	18	170	120	13	107
Фармацеутска технологија <i>Pharmaceutical technology</i>	49	8	41	33	6	27	16	2	14
Фармацеутска информатика <i>Pharmaceutical information science</i>	25	1	24	21	1	20	4	0	4
Испитивање и контрола лекова <i>Drug testing and control</i>	19	2	17	9	1	8	10	1	9
Клиничка фармација <i>Clinical pharmacology</i>	12	2	10	8	2	6	4	0	4
Медицинска биохемија <i>Medical biochemistry</i>	130	9	121	94	7	87	36	2	34
Санитарна хемија <i>Sanitary chemistry</i>	12	2	10	7	0	7	5	2	3
Социјална медицина <i>Social medicine</i>	1	0	1				1	0	1
Токсиколошка хемија <i>Chemical toxicology</i>	4	1	3	1	0	1	3	1	2
Козметологија <i>Cosmetology</i>	3	0	3	2	0	2	1	0	1
Лековито биље <i>Healing herbs</i>	2	0	2	2	0	2			
Менаџмент у здравству <i>Health services management</i>	9	3	6	4	0	4	5	3	2
Фармацеути специјалисти <i>Pharmaceutical specialists</i>	42	3	39	7	1	6	35	2	33

2. ЗДРАВСТВЕНЕ УСТАНОВЕ И КАДРОВИ У РЕПУБЛИЦИ СРБИЈИ НА ДАН 31.12.2018.

HEALTH CARE INSTITUTIONS AND STAFF IN REPUBLIC OF SERBIA AS AT 31/12/2018

2.10 Здравствени радници и сарадници са вишом, средњом и нижом стручном спремом према занимању
Health workers and associates with college, secondary and primary education by occupation

Занимање <i>Specialty</i>	Република Србија <i>Serbia</i>			Србија - Север <i>Serbia - North</i>			Србија - Југ <i>Serbia - South</i>			
	Укупно <i>Total</i>	Мушко <i>Male</i>	Женско <i>Female</i>	Свега <i>Total</i>	Мушко <i>Male</i>	Женско <i>Female</i>	Свега <i>Total</i>	Мушко <i>Male</i>	Женско <i>Female</i>	
Укупно по стручној спреми										
виша <i>college</i>	10138	1764	8374	5846	1004	4842	4292	760	3532	
средња <i>secondary</i>	44825	5879	38946	23317	2953	20364	21508	2926	18582	
нижа <i>primary</i>	202	86	116	90	13	77	112	73	39	
Бабица <i>Midwife</i>										
виша <i>college</i>	192	0	192	18	0	18	174	0	174	
средња <i>secondary</i>	2230	15	2215	1185	12	1173	1045	3	1042	
Фармацеутски техничар <i>Pharmaceutical technician</i>										
виша <i>college</i>	51	10	41	33	6	27	18	4	14	
средња <i>secondary</i>	1574	138	1436	712	36	676	862	102	760	
Физиотерапеутски техничар <i>Physiotherapeutical technician</i>										
виша <i>college</i>	1599	475	1124	951	245	706	648	230	418	
средња <i>secondary</i>	990	261	729	435	123	312	555	138	417	
Лабораторијски техничар <i>Laboratory technician</i>										
виша <i>college</i>	414	72	342	317	46	271	97	26	71	
средња <i>secondary</i>	3808	625	3183	1948	283	1665	1860	342	1518	
Медицинска сестра/техничар <i>Nurse/technician-general course</i>										
виша <i>college</i>	5710	452	5258	3166	222	2944	2544	230	2314	
средња <i>secondary</i>	30982	4225	26757	16259	2208	14051	14723	2017	12706	
Медицинска сестра/техничар-педијатријски смер <i>Nurse/technician-pediatric course</i>										
виша <i>college</i>	31	0	31				31	0	31	
средња <i>secondary</i>	2136	36	2100	1231	28	1203	905	8	897	
Раднотерапеутски техничар <i>Work therapy technician</i>										
виша <i>college</i>	134	39	95	109	34	75	25	5	20	
Рендген техничар <i>X-ray technician</i>										
виша <i>college</i>	1335	564	771	872	366	506	463	198	265	
средња <i>secondary</i>	458	178	280	178	73	105	280	105	175	
Санитарни техничар <i>Sanitary technician</i>										
виша <i>college</i>	360	108	252	191	59	132	169	49	120	
средња <i>secondary</i>	232	83	149	72	31	41	160	52	108	
Зубар <i>Dental technician</i>										
виша <i>college</i>	2	1	1				2	1	1	
средња <i>secondary</i>	102	0	102	28	0	28	74	0	74	

2. ЗДРАВСТВЕНЕ УСТАНОВЕ И КАДРОВИ У РЕПУБЛИЦИ СРБИЈИ НА ДАН 31.12.2018.**HEALTH CARE INSTITUTIONS AND STAFF IN REPUBLIC OF SERBIA AS AT 31/12/2018**2.10 Здравствени радници и сарадници са вишом, средњом и нижом стручном спремом према занимању
*Health workers and associates with college, secondary and primary education by occupation*наставак *continuation*

Занимање <i>Occupation</i>	Република Србија <i>Serbia</i>			Централна Србија <i>Central Serbia</i>			Војводина <i>Vojvodina</i>			
	Укупно <i>Total</i>	Мушко <i>Male</i>	Женско <i>Female</i>	Свега <i>Total</i>	Мушко <i>Male</i>	Женско <i>Female</i>	Свега <i>Total</i>	Мушко <i>Male</i>	Женско <i>Female</i>	
<i>-----</i>										
Зубни техничар <i>Dental technician</i>										
виша <i>college</i>	29	6	23	16	1	15	13	5	8	
средња <i>secondary</i>	627	152	475	256	56	200	371	96	275	
<i>-----</i>										
Остали <i>Others</i>										
виша <i>college</i>	281	37	244	173	25	148	108	12	96	
средња <i>secondary</i>	1686	166	1520	1013	103	910	673	63	610	
нижа <i>primary</i>	202	86	116	90	13	77	112	73	39	

3.

ЗДРАВСТВЕНА ЗАШТИТА НА ПРИМАРНОМ НИВОУ *PRIMARY HEALTH CARE SERVICE*

	Страна <i>Page</i>
3. Здравствена заштита на примарном нивоу у Републици Србији <i>Primary health care service in Republic of Serbia</i>	102
3.1. Служба опште медицине <i>General practice services</i>	109
3.1.1. Здравствени радници у служби опште медицине по окрузима <i>Medical staff in general practice services by district</i>	109
3.1.2. Број посета у служби опште медицине по окрузима <i>Visits to general practice services by district</i>	110
3.1.3. Утврђена обољења, стања и повреде по групама <i>Diagnosed diseases, conditions and injuries by group</i>	111
3.2. Служба за здравствену заштиту деце <i>Child health services</i>	150
3.2.1. Здравствени радници у служби за здравствену заштиту деце по окрузима <i>Medical staff in child health services by district</i>	150
3.2.2. Број посета у служби за здравствену заштиту деце по окрузима <i>Visits to pre-school children health services by district</i>	151
3.2.3. Утврђена обољења, стања и повреде по групама <i>Diagnosed diseases, conditions and injuries by group</i>	152
3.3. Служба за здравствену заштиту школске деце <i>School children and youth health services</i>	185
3.3.1. Здравствени радници у служби за здравствену заштиту школске деце по окрузима <i>Medical staff in school children and youth health services by district</i>	185
3.3.2. Број посета у служби за здравствену заштиту школске деце по окрузима <i>Visits to school children and youth health services by district</i>	186
3.3.3. Утврђена обољења, стања и повреде по групама <i>Diagnosed diseases, conditions and injuries by group</i>	187
3.4. Служба за здравствену заштиту жена <i>Woman's health services</i>	225
3.4.1. Здравствени радници у служби за здравствену заштиту жена по окрузима <i>Medical staff in woman's health services by district</i>	225
3.4.2. Број посета у служби за здравствену заштиту жена по окрузима <i>Visits to in woman's health services by district</i>	226
3.4.3. Утврђена обољења, стања и повреде по групама <i>Diagnosed diseases, conditions and injuries by group</i>	227
3.5. Служба медицине рада <i>Occupational health services</i>	254
3.5.1. Здравствени радници у служби медицине рада по окрузима <i>Medical staff in occupational health services by district</i>	254

3.5.2.	Број посета у служби медицине рада по окрузима <i>Visits to occupational health service by district</i>	255
3.5.3.	Утврђена обољења, стања и повреде по групама <i>Diagnosed diseases, conditions and injuries by group</i>	256
3.6.	Служба за стоматолошку здравствену заштиту <i>Dental health services</i>	290
3.6.1.	Здравствени радници у служби за стоматолошку здравствену заштиту по окрузима <i>Medical staff in dental health services by district</i>	290
3.6.2.	Број посета у служби за стоматолошку здравствену заштиту по окрузима <i>Visits to dental health services by district</i>	291
3.6.3.	Утврђена обољења, стања и повреде по групама <i>Diagnosed diseases, conditions and injuries by group</i>	293
3.7.	Специјалистичке службе <i>Specialists services</i>	296
3.7.1.	Здравствени радници у специјалистичким службама по окрузима <i>Medical staff in specialists services by district</i>	296
3.7.2.	Број посета у специјалистичким службама по окрузима <i>Visits to specialist services by district</i>	297
3.8.	Дерматовенеролошка служба <i>Services for skin and venereal diseases</i>	298
3.8.1.	Здравствени радници у дерматовенеролошкој служби по окрузима <i>Medical staff in services for skin and venereal disease by district</i>	298
3.8.2.	Број посета у дерматовенеролошкој служби по окрузима <i>Visits to services for skin and venereal disease by district</i>	299
3.8.3.	Утврђена обољења, стања и повреде по групама <i>Diagnosed diseases, conditions and injuries by group</i>	300
3.9.	Служба за плућне болести и туберкулозу <i>Pulmonary diseases and TB services</i>	321
3.9.1.	Здравствени радници у служби за плућне болести и туберкулозу по окрузима <i>Medical staff in pulmonary diseases and TB services by district</i>	321
3.9.2.	Посете и дијагностички прегледи <i>Visits and diagnostic examinations</i>	322

ЗДРАВСТВЕНА ЗАШТИТА НА ПРИМАРНОМ НИВОУ У РЕПУБЛИЦИ СРБИЈИ

Здравствену заштиту на примарном нивоу обезбеђују домови здравља у државној својини, који су основани за територију једне или више општина, односно града, у складу са Уредбом о Плану мреже здравствених установа (Сл. гласник РС, бр.: 42/06, 119/07, 84/08, 71/09, 85/09, 24/10, 6/12, 37/12, 8/14, 92/15, 111/17, 114/17, 13/18, 15/18 исправка). У складу са чланом 95. Закона о здравственој заштити (Сл. гласник РС 107/05, 72/09– др. закон, 88/10, 99/10, 57/11, 119/12, 45/13– др. закон, 93/14, 96/15, 106/15, 105/17– др. закон, 113/17 –др. закон) у дому здравља се обезбеђује најмање превентивна здравствена заштита за све категорије становника, хитна медицинска помоћ, општа медицина, здравствена заштита жена и деце, патронажна служба, као и лабораторијска и друга дијагностика. У дому здравља обезбеђује се и превенција и лечење у области стоматолошке здравствене заштите, здравствена заштита запослених, односно медицина рада и физикална медицина и рехабилитација, ако обављање ове здравствене делатности није организовано у другој здравственој установи на територији за коју је дом здравља основан. Такође, у складу са Планом мреже здравствених установа и потребама становништва, у дому здравља се може обављати и специјалистичко-консултативна делатност, која није у вези са болничким лечењем (члан 96. Закона о здравственој заштити).

Примарна здравствена заштита у Републици Србији се обезбеђује у 158 домова здравља, са развијеном мрежом здравствених станица и амбуланти.

Примарну здравствену заштиту у дому здравља грађани остварују преко изабраног лекара, који је: доктор медицине или доктор медицине специјалиста за област опште медицине, односно специјалиста медицине рада, доктор медицине специјалиста педијатрије, доктор медицине специјалиста гинекологије и доктор стоматологије (члан 98. Закона о здравственој заштити).

Поред домова здравља, у оквиру делатности на примарном нивоу, постоје заводи као здравствене установе које обављају здравствену делатност на примарном нивоу и спроводе здравствену заштиту појединих групација становништва, односно здравствену

делатност из појединих области здравствене заштите: завод за здравствену заштиту студената, завод за здравствену заштиту радника, завод за хитну медицинску помоћ, завод за геронтологију и палијативно збрињавање, завод за стоматологију, завод за плућне болести и туберкулозу и завод за кожно-венеричне болести, и апотеке, као здравствене установе које обављају фармацеутску здравствену делатност.

Служба опште медицине

Општа медицина је служба дома здравља и основни носилац примарне здравствене заштите становништва старијег од 19 година.

Здравствену заштиту одраслог становништва у Републици Србији је 2018. године, у овој служби, пружало укупно 3820 лекара. Од овог броја 1877 (49%) су лекари опште медицине, 234 (6%) је лекара на специјализацији и 1709 (45%) су специјалисти. Број одраслих становника (старији од 19 година) по лекару у служби опште медицине, износи 1474.

Укупан број посета код лекара у ординацији током 2018. године је 25.240.673. Од тог броја 37% чине прве посете. Просечан број посета по лекару опште медицине (у ординацији) у 2018. години је 6607. Такође је остварено и 3.040.398 кућних посета лекара и осталих медицинских радника.

Укупан број утврђених обољења, стања и повреда у служби опште медицине током 2018. године је 9.836.658. У структури морбидитета доминирају:

1. болести система крвотока са 18%
2. болести система за дисање са 16%
3. болести мишићно коштаног система и везивног ткива 9%.

Служба за здравствену заштиту жена

Служба за здравствену заштиту жена обезбеђује специфичну здравствену заштиту женској популацији старијој од 15 година.

Здравствене услуге у овој служби је у 2018. години пружао 541 лекар. Од овог броја 468 (86%) су лекари специјалисти. На једног лекара у служби за здравствену заштиту жена просечно долазе 5722 жене изнад 15 година старости.

Укупан број остварених посета код лекара у ординацији је 1.468.299, од чега је 43% првих посета. Просечан број посета по лекару (у ординацији) у служби за здравствену заштиту жена износи 2714. Такође је извршено и 368.991 систематских прегледа жена.

Укупан број утврђених обољења, стања и повреда у служби за здравствену заштиту жена током 2018. године 1.001.374. У структури морбидитета најчешће се региструју:

1. болести мокраћно-полног система са 37%
2. трудноћа, рађање и бабиње са 6%.
3. тумори 4%.

Служба за здравствену заштиту деце

Служба за здравствену заштиту деце обезбеђује примарну здравствену заштиту деци од 0 до 6 година старости.

Здравствене услуге у овој служби је у 2018. години пружало 693 лекара. Од овог броја 615 (89%) су лекари специјалисти. Просечан број деце предшколског узраста на једног лекара у служби за здравствену заштиту деце, износи 659.

Укупан број остварених посета у ординацији лекара је 3.563.679, од чега је 64% првих посета. Такође је извршено и 567.362 превентивних (систематских и контролних) прегледа деце, као и 3177 кућних посета лекара и осталих медицинских радника. Просечан број посета (у ординацији) по лекару у служби за здравствену заштиту деце износи 5142.

Укупан број утврђених обољења, стања и повреда у служби за здравствену заштиту деце током 2018. године је 2.569.053. У структури морбидитета најчешће се региструју:

1. болести система за дисање са 41%
2. симптоми, знаци и патолошки клинички и лабораторијски знаци са 8%.
3. заразне и паразитарне болести са 7%.

Служба за здравствену заштиту школске деце

Служба за здравствену заштиту школске деце и омладине обезбеђује примарну здравствену заштиту деци и омладини од 7 до 19 година старости.

Здравствене услуге у овој служби је у 2018. години пружало 635 лекара. Од овог броја 417 (66%) су лекари специјалисти. Просечан број школске деце и омладине по лекару износи 1410.

Укупан број остварених посета у ординацији лекара је 3.253.960, од чега је првих 64%. Просечан број посета (у ординацији) на једног лекара у служби за здравствену заштиту школске деце и омладине износи 5124.

Укупан број утврђених обољења, стања и повреда у служби за здравствену заштиту школске деце током 2018. године је 2.412.938. У структури морбидитета најчешће се региструју:

1. болести система за дисање са 40%
2. симптоми, знаци и патолошки клинички и лабораторијски знаци са 10%.
3. заразне и паразитарне болести са 8%.

Служба медицине рада

Служба медицине рада обезбеђује специфичну здравствену заштиту радника и примарну здравствену заштиту радно-активног становништва.

Здравствене услуге у овој служби у 2018. години је пружало 238 лекара. Од овог броја 164 (69%) су лекари специјалисти.

Укупан број остварених посета код лекара током 2018. године је 1.404.130. Од тог броја 38% чине прве посете.

Укупан број утврђених обољења, стања и повреда у служби медицине рада током 2018. године је 475.436. У структури морбидитета највише се региструју:

1. болести система за дисање са 16%
2. болести система крвотока са 14%
3. болести мишићно коштаног система и везивног ткива 9%.

Служба за стоматолошку здравствену заштиту

Стоматолошку здравствену заштиту у домовима здравља у 2018. години пружало је 1770 доктора стоматологије, од чега 52% специјалиста.

Укупан број утврђених обољења, стања и повреда у 2018. је 1.532.127, а најчешће су дијагнозе:

1. Друге болести зуба и потпорних структура са 46%

2. Каријес - квар зуба са 30%
3. Друге болести усне дупље, плјувачних жлезда и вилица са 7%.

Специјалистичке службе

Дом здравља може обављати специјалистичко-консултативну, односно здравствену делатност у области: интерне медицине, офталмологије, пнеумофтизиологије, оториноларингологије, физикалне медицине и рехабилитације, дерматовенерологије и психијатрије.

Специјалистичко-консултативне прегледе током 2018. године пружало је укупно 3055 лекара, од чега 89% лекара специјалиста.

У специјалистичким службама домова здравља укупно је остварено 15.529.113 посета, од чега је 57% првих посета.

Дерматовенеролошка служба

Дерматовенеролошке прегледе током 2018. године пружало је укупно 142 лекара, од чега 87% лекара специјалиста.

Укупно је остварено 569.888 посета, од чега је првих 58%.

Укупан број утврђених обољења, стања и повреда у дерматолошкој служби током 2018. године је 305.468. У структури морбидитета највише се региструју:

1. болести коже и поткожног ткива са 61%
2. заразне и паразитарне болести са 18%
3. тумори са 11%.

Служба за плућне болести и туберкулозу

Пнеумофтизиолошке прегледе током 2018. године пружала су укупно 193 лекара, од чега 98% лекара специјалиста.

Укупно је остварено 662.992 посета код лекара.

PRIMARY HEALTH CARE SERVICE IN REPUBLIC OF SERBIA

Health care at the primary level is provided by state-owned primary health centres, which cover the territory of one or more municipalities or towns, in accordance with the Health Institutions Network Plan (Official Gazette of RS, 42/06, 119/07, 84/08, 71/09, 85/09, 24/10, 6/12, 37/12, 8/14, 92/15, 111/17, 114/17, 13/18, 15/18). Pursuant to Article 95 of the Law on Health Care (Official Gazette of RS 107/05, 72/09, 88/10, 99/10, 57/11, 119/12, 45/13, 93/14, 96/15, 106/15, 105/17, 113/17), the primary health centre shall provide at least preventive health care for all population categories, urgent care, general medicine, health care of women and children, home visit services, as well as laboratory and other diagnostics. Primary health centres also provide prevention and treatment in dental care, occupational medicine, and physical medicine and rehabilitation. Outpatient specialist consultative activities may be performed also (Article 96 of the Law on Health Care).

Primary health care in the Republic of Serbia is provided in 158 primary health centres, with a developed network of outpatient facilities and offices.

Primary health care in primary health centres is provided to the public by an elected doctor who is either a medical doctor or a specialist in general medicine, or specialist in occupational medicine; specialist in paediatrics; specialist in gynaecology; and dentist (Article 98 of the Law on Health Care).

Apart from primary health centres, the primary level activities include institutes, which are health institutions providing primary health services and health care to specific population groups, such as: institute for student health, institutes for emergency medical care, gerontology, dentistry, pulmonary diseases and TB, and institute for skin and venereal diseases, as well as pharmacies which carry out pharmaceutical health care activity.

General Practice

General practice is a service within a primary health centre and the basic provider of health care for population over 19.

Adult health care in the Republic of Serbia within this service was provided by 3820 doctors in 2018. Of these, 1877 (49%) are medical doctors,

234 (6%) are doctors in specialist training, and 1709 (45%) are specialists. The number of adults (over 19) per doctor in general practice is 1474.

The total number of visits to the doctor is 25,240,673. Of that number, 37% are first visits. The average number of visits per general practitioner is 6607. The total number of home visits carried out by doctors and other medical staff is 3,040,398.

The total number of diseases, conditions and injuries diagnosed in general practice is 9,836,658. The most commonly recorded morbidities are:

1. diseases of the circulatory system, at 18%
2. diseases of the respiratory system, at 16%
3. diseases of the musculoskeletal system and connective tissue, at 9%.

Women's Health Service

Women's health service provides specific health care to the female population over 15.

Women's health within these services was provided by 541 doctors in 2018. Of this number 468 (86%) are specialist doctors. The number of women to one doctor in the women's health service is 5722 of those over 15 years of age.

The total number of provided services is 1,468,299 of which 47% are first visits. The average number of visits per doctor in the women's health service is 2714. The total number of 368,991 systematic check-ups has been provided in 2018.

The total number of diseases, conditions and injuries diagnosed in the women's health service is 1,001,374. The most commonly recorded morbidities are:

1. diseases of the genitourinary system, at 38%
2. pregnancy, childbirth and the puerperium, at 5%
3. neoplasms, at 4%.

Child Health Service

Child health service provides primary health care to children aged 0 to 6.

Child health care within these services was provided by 693 doctors in 2018. Of this number 615 (89%) are specialist doctors. The average

number of pre-school children per one doctor in child health service is 659.

The total number of services provided is 3,563,679 of which 64% are first visits. The average number of visits per doctor in child health service is 5142. The total number of 567,362 systematic check-ups and of pre-school children has been provided in 2018.

The total number of diseases, conditions and injuries diagnosed in the child health service is 2,569,053. The most commonly recorded morbidities are:

1. diseases of the respiratory system, at 41%
2. symptoms, signs and abnormal clinical and laboratory findings, not elsewhere classified, at 8%
3. infectious and parasitic diseases, at 7%.

School Children and Youth Health Service

School children and youth health service provides primary health care to children and youth between 7 and 19 years of age.

Health care within this services was provided by 635 doctors in 2018. Of this number 417 (66%) are specialist doctors. The average number of school children per one doctor in child and youth health service is 1410.

The total number of services provided in doctor's office is 3,253,960, of which 64% first visits. The average number of visits per doctor in this health service is 5124.

The total number of diseases, conditions and injuries diagnosed in this health service is 2,412,938. The most commonly recorded morbidities are:

1. diseases of the respiratory system, at 40%
2. symptoms, signs and abnormal clinical and laboratory findings, not elsewhere classified, at 10%
3. infectious and parasitic diseases, at 8%.

Occupational Health Service

The occupational health service provides specific health care to the working population.

Health care within this services were provided by 238 doctors in 2018. Of this number 164 (69%) are specialists.

The total number of services provided, in doctor's office is 1,404,130. Of that number 38% are first visits.

The total number of diseases, conditions and injuries diagnosed in the occupational health service is 475,436. The most commonly recorded morbidities are:

1. diseases of the respiratory system, at 16%
2. diseases of the circulatory system, at 14%
3. diseases of the musculoskeletal system and connective tissue, at 9%.

Dental Health Service

Dental health services in primary health centres in 2018 were provided by 1770 dentists, of which 52% were specialists.

The total number of diseases, conditions and injuries diagnosed in dental services is 1,532,127.

Specialist Services

Primary health services carry out specialist consultation activities in internal medicine, chest specialist, otorhinolaryngology, ophthalmology, dermatology, psychiatry, and physical medicine and general rehabilitation.

Specialist consultation services in 2018 were provided by 3055 doctors, of which 89% were specialist doctors.

The specialist services provided the total of 15,529,113 visits, of which 57% were first visits.

Dermatology Services

Dermatology examinations during 2018. were provided by total of 142 doctors, of whom 89% were specialist.

Dermatology Services achieved 569,888 visits, of which 58% first.

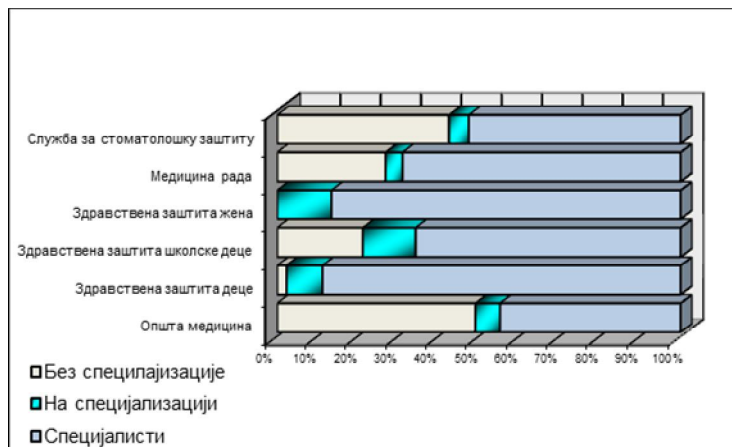
Total number of diagnosed diseases, conditions and injuries in dermatology service was 305,468.

Dispenser of Pulmonary Diseases and tuberculosis

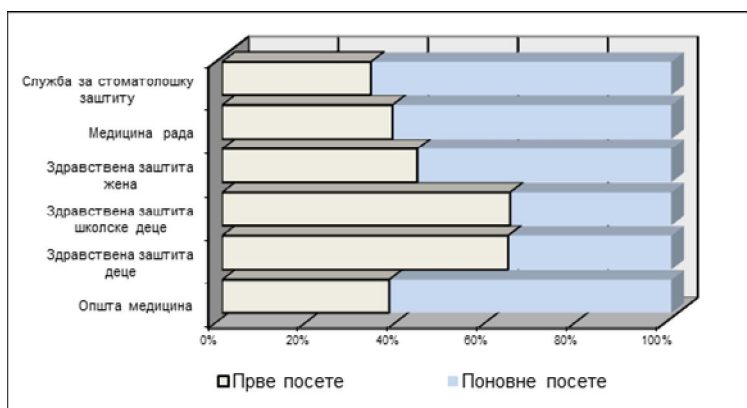
Specialist services were provided by 193 doctors, of whom 98% were specialist.

Specialist achieved 662,992 visits.

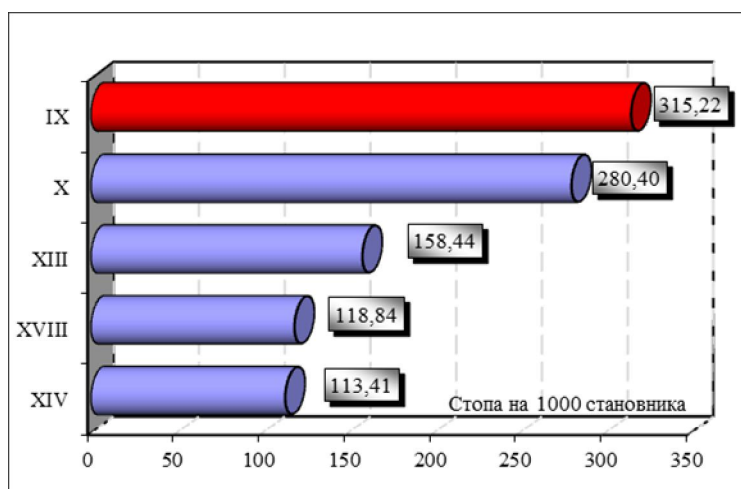
Графикон 3.1. Доктори медицине у примарној здравственој заштити по службама, Србија, 2018
Figure 3.1. Medical doctors in primary health care by services, Serbia, 2018



Графикон 3.2. Посете у примарној здравственој заштити по службама (учешће у %), Србија, 2018
Figure 3.2. Visits in primary health care by services (in %), Serbia, 2018

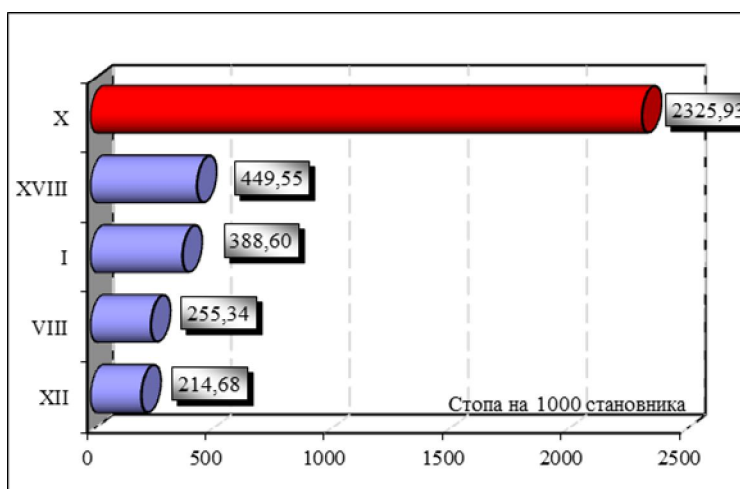


Графикон 3.3. Утврђена обољења и стања у служби опште медицине према групама МКБ10, Србија, 2018
Figure 3.3. Diagnosed diseases and conditions in primary health care by ICD10 groups in general practice service, Serbia, 2018



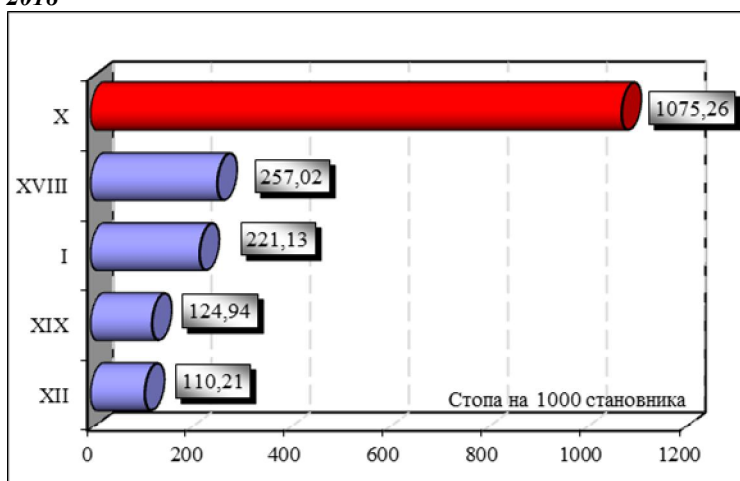
Графикон 3.4. Утврђена обољења и стања у служби за здравствену заштиту деце према групама МКБ10, Србија, 2018

Figure 3.4. Diagnosed diseases and conditions in child health care service by ICD10 groups, Serbia, 2018



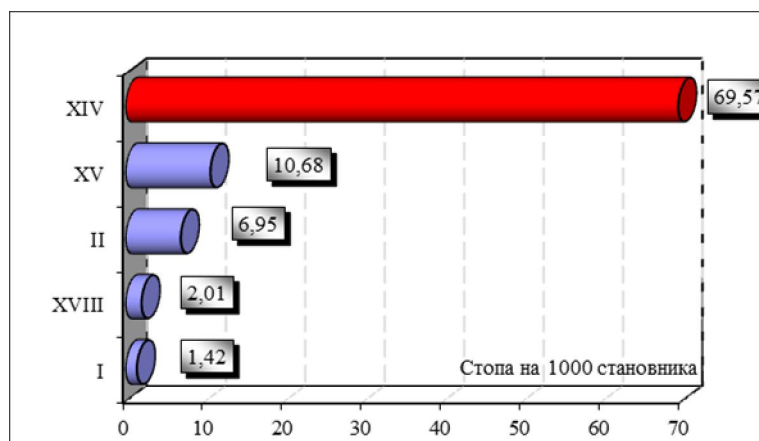
Графикон 3.5. Утврђена обољења и стања у служби за здравствену заштиту школске деце према групама МКБ10, Србија, 2018

Figure 3.5. Diagnosed diseases and conditions in schoolchildren and youth health care service by ICD10 groups, Serbia, 2018



Графикон 3.6 Утврђена обољења и стања у служби за здравствену заштиту жена према групама МКБ10, Србија, 2018

Figure 3.6. Diagnosed diseases and conditions in women's health care service by ICD10 groups, Serbia, 2018



3. ЗДРАВСТВЕНА ЗАШТИТА НА ПРИМАРНОМ НИВОУ У РЕПУБЛИЦИ СРБИЈИ, 2018*PRIMARY HEALTH CARE SERVICE IN REPUBLIC OF SERBIA, 2018*

3.1 Служба опште медицине

General practice services

3.1.1 Здравствени радници у служби опште медицине по окрузима

Medical staff in general practice services by district

ОКРУГ / DISTRICT		Здравствени радници							
		лекари				са вишом спремом		са средњом спремом	
		укупно	опште медицине	на специјализацији	специјалисти	укупно	од тога мед. сестре	укупно	од тога мед. сестре
		<i>Medical doctors</i>				<i>With college education</i>		<i>with secondary education</i>	
<i>Total</i>	<i>General practitioners</i>	<i>In specialist training</i>	<i>Specialists</i>	<i>Total</i>	<i>Of which nurses</i>	<i>Total</i>	<i>Of which nurses</i>		
Република Србија	<i>Serbia</i>	3820	1877	234	1709	415	405	5460	5391
Србија - Север	<i>Serbia - North</i>	1979	1053	118	808	206	202	2760	2742
Севернобачки	<i>Severnobacki</i>	83	54	7	22	1	1	134	129
Средњебанатски	<i>Srednjobanatski</i>	107	77	1	29	6	6	139	139
Севернобанатски	<i>Severnobanatski</i>	60	44	4	12	2	2	91	91
Јужнобанатски	<i>Juznobanatski</i>	133	82	6	45	17	15	211	205
Западнобачки	<i>Zapadnobacki</i>	72	44	3	25	1	1	108	108
Јужнобачки	<i>Juznobacki</i>	266	162	6	98	26	26	383	376
Сремски	<i>Sremski</i>	141	87	9	45	16	15	221	221
Град Београд	<i>Beograd</i>	1117	503	82	532	137	136	1473	1473
Србија - Југ	<i>Serbia - South</i>	1841	824	116	901	209	203	2700	2649
Мачвански	<i>Macvanski</i>	156	71	13	72	26	26	255	255
Колубарски	<i>Kolubarski</i>	104	44	9	51	12	12	155	155
Подунавски	<i>Podunavski</i>	73	36	10	27	7	7	88	88
Браничевски	<i>Branicevski</i>	83	49	9	25	7	6	165	161
Шумадијски	<i>Sumadijski</i>	156	80	7	69	22	21	207	207
Поморавски	<i>Pomoravski</i>	102	41	4	57	7	7	154	148
Борски	<i>Borski</i>	76	32	7	37	8	8	131	115
Зајечарски	<i>Zajecarski</i>	77	34	1	42	13	11	107	105
Златиборски	<i>Zlatiborski</i>	156	75	13	68	20	19	234	230
Моравички	<i>Moravicki</i>	90	25	5	60	8	8	141	139
Рашки	<i>Raski</i>	137	62	12	63	13	13	175	174
Расински	<i>Rasinski</i>	115	53	5	57	14	14	148	148
Нишавски	<i>Nisavski</i>	185	46	10	129	26	25	231	229
Топлички	<i>Toplicki</i>	52	10	5	37	6	6	93	82
Пиротски	<i>Pirotski</i>	64	30	1	33	8	8	94	94
Јабланички	<i>Jablanicki</i>	128	78	3	47	10	10	163	163
Пчињски	<i>Pcinjski</i>	87	58	2	27	2	2	159	156

3. ЗДРАВСТВЕНА ЗАШТИТА НА ПРИМАРНОМ НИВОУ У РЕПУБЛИЦИ СРБИЈИ, 2018*PRIMARY HEALTH CARE SERVICE IN REPUBLIC OF SERBIA, 2018*

3.1 Служба опште медицине

General practice services

3.1.2 Број посета у служби опште медицине по окрузима

Visits to general practice services by district

ОКРУГ / DISTRICT	Посете у ординацији				Кућне посете		Систематски прегледи	Контролни прегледи
	код лекара		код осталих медицинских радника	лекара	осталих мед. радника			
	свега	од тога прве						
	Office visits			Home visits		Systematic check-ups	Follow-up examinations	
	To doctors		To other medical staff	Doctors	Other medical staff			
Total	Of which first v.							
Република Србија	<i>Serbia</i>	25240673	9390680	13656546	338544	2701854	302564	83832
Србија - Север	<i>Serbia - North</i>	12423467	4785529	5620282	211457	1733457	166446	50453
Севернобачки	<i>Severnobacki</i>	697194	312667	983538	5416	219942	8762	2
Средњебанатски	<i>Srednjebanatski</i>	844540	408006	387504	4606	29174	6793	3974
Севернобанатски	<i>Severnobanatski</i>	501763	223101	185842	3680	41706	1038	0
Јужнобанатски	<i>Juznobanatski</i>	1022330	357882	439975	24636	112457	14275	10056
Западнобачки	<i>Zapadnobacki</i>	457910	140983	416036	4039	26805	5087	815
Јужнобачки	<i>Juznobacki</i>	2020563	619894	576035	67734	388007	19211	353
Сремски	<i>Sremski</i>	1195207	469970	488400	42710	266289	9945	12729
Град Београд	<i>Beograd</i>	5683960	2253026	2142952	58636	649077	101335	22524
Србија - Југ	<i>Serbia - South</i>	12817206	4605151	8036264	127087	968397	136118	33379
Мачвански	<i>Macvanski</i>	1166031	491118	744861	12589	163881	0	0
Колубарски	<i>Kolubarski</i>	616145	202778	331873	14368	78698	5405	0
Подунавски	<i>Podunavski</i>	468043	362886	302927	2006	29142	15087	1973
Браничевски	<i>Branicevski</i>	459625	165477	311410	2305	32461	10075	1502
Шумадијски	<i>Sumadijski</i>	970408	237251	442773	17294	121620	7906	0
Поморавски	<i>Pomoravski</i>	695908	235161	366419	13936	54395	7349	0
Борски	<i>Borski</i>	469521	101360	173057	9572	48495	3476	0
Зајечарски	<i>Zajecarski</i>	468332	100790	307790	6830	58950	10927	0
Златиборски	<i>Zlatiborski</i>	899759	374868	535399	3845	68212	7487	0
Моравички	<i>Moravicki</i>	748542	250939	392576	171	2288	13752	5946
Рашки	<i>Raski</i>	1094512	379934	1551577	499	1866	21523	0
Расински	<i>Rasinski</i>	888015	384997	687210	701	18819	1691	3511
Нишавски	<i>Nisavski</i>	1505102	493141	844591	3657	107346	7734	13526
Топлички	<i>Toplicki</i>	336492	116092	297295	1480	21591	0	0
Пиротски	<i>Pirotski</i>	429410	164889	168144	992	26234	2212	5490
Јабланички	<i>Jablanicki</i>	973848	354945	375077	10637	37821	15091	0
Пчињски	<i>Pcinjski</i>	627513	188525	203285	26205	96578	6403	1431

3. ЗДРАВСТВЕНА ЗАШТИТА НА ПРИМАРНОМ НИВОУ У РЕПУБЛИЦИ СРБИЈИ, 2018

PRIMARY HEALTH CARE SERVICE IN REPUBLIC OF SERBIA, 2018

3.1 Служба опште медицине

General practice services

3.1.3 Утврђена обољења, стања и повреде по групама

Diagnosed diseases, conditions and injuries by group

МОРБИДИТЕТНА ЛИСТА (10 МКБ) DISEASES AND CONDITIONS – ICD-10				Укупно Total	Индекс структуре Structure index	Стопа на 1000 становника Rate per 1000 population
Република Србија	Serbia			9836658	100.00	1746.92
1	ЗАРАЗНЕ И ПАРАЗИТАРНЕ БОЛЕСТИ	A00 - B99		199426	2.03	35.42
	<i>Certain infectious and parasitic diseases</i>					
3	Шигелоза, узрочник Shigellae	A03		11	0.00	0.00
4	Амебијаза	A06		49	0.00	0.01
5	Други гастроентеритис и колитис инфективног или неозначеног порекла	A09		20911	0.21	3.71
6	Друге цревне заразне болести	A02, A04-A05, A07-A08		27136	0.28	4.82
7	Туберкулоза органа за дисање	A15-A16		814	0.01	0.14
8	Туберкулоза других органа	A17-A19		114	0.00	0.02
10	Бруцелоза - Медитеранска грозница	A23		2	0.00	0.00
12	Тетанус новорођенчета	A33		1	0.00	0.00
13	Порођајни тетанус и други тетанус	A34-A35		1	0.00	0.00
15	Велики кашаљ	A37		45	0.00	0.01
16	Инфекција узрокована менингококом	A39		7	0.00	0.00
17	Сепса	A40-A41		287	0.00	0.05
18	Бактеријска инфекција неозначене локализације	A21-A22, A24-A28, A31-A32, A38, A42-A49		3011	0.03	0.53
19	Урођени сифилис	A50		1	0.00	0.00
20	Свежи сифилис	A51		27	0.00	0.00
21	Позни сифилис и други неозначени сифилис	A52-A53		31	0.00	0.01
22	Инфекција гонококом	A54		17	0.00	0.00
23	Полне инфекције узроковане хламидијом	A55-A56		132	0.00	0.02
24	Друге инфекције претежно пренете сексуалним путем	A57-A64		814	0.01	0.14
25	Повратна грозница	A68		51	0.00	0.01
26	Трахом	A71		1	0.00	0.00
28	Акутна дечја парализа	A80		32	0.00	0.01
30	Запаљење мозга узроковано вирусом	A83-A86		143	0.00	0.03
32	Друге грознице и хеморагијске грознице	A90-A94, A96-A99		80	0.00	0.01
33	Инфекције узроковане херпес вирусом, узрочник Херпес симплекс	B00		4586	0.05	0.81

3. ЗДРАВСТВЕНА ЗАШТИТА НА ПРИМАРНОМ НИВОУ У РЕПУБЛИЦИ СРБИЈИ, 2018

PRIMARY HEALTH CARE SERVICE IN REPUBLIC OF SERBIA, 2017

3.1 Служба опште медицине

General practice services

3.1.3 Утврђена обољења, стања и повреде по групама

Diagnosed diseases, conditions and injuries by group

МОРБИДИТЕТНА ЛИСТА (10 МКБ)		Укупно	Индекс структуре	Стопа на 1000 становника	
DISEASES AND CONDITIONS – ICD-10		Total	Structure index	Rate per 1000 population	
34	Варичела и Херпес зостер	B01-B02	16538	0.17	2.94
35	Морбили - мале богиње	B05	3053	0.03	0.54
36	Рубеола	B06	32	0.00	0.01
37	Акутно запаљење јетре узроковано вирусом Б	B16	200	0.00	0.04
38	Друга вирусна запаљења јетре	B15, B17-B19	2887	0.03	0.51
39	Сида	B20-B24	236	0.00	0.04
40	Заушке	B26	122	0.00	0.02
41	Друге вирусне болести	A81, A87-A89, B03-B04, B07-B09, B25, B27-B34	74122	0.75	13.16
42	Микозе	B35-B49	36463	0.37	6.48
43	Маларија	B50-B54	7	0.00	0.00
44	Лајшманијаза	B55	4	0.00	0.00
45	Трипанозомијаза	B56-B57	1	0.00	0.00
46	Шистозомијаза	B65	4	0.00	0.00
47	Друге болести узроковане метиљима	B66	12	0.00	0.00
48	Ехинококоза	B67	293	0.00	0.05
49	Дракункулијаза	B72	11	0.00	0.00
50	Онкоцеркијаза	B73	1	0.00	0.00
52	Анкилостомијаза	B76	12	0.00	0.00
53	Друге хелминтијазе	B68-B71, B75, B77-B83	825	0.01	0.15
54	Последице туберкулозе	B90	702	0.01	0.12
55	Последице запаљења сиве масе кичмене мождине	B91	25	0.00	0.00
57	Дуге заразне болести и паразитарне болести	A65-A67, A69-A70, A74, A77-A79, B58-B64, B85-B89, B94, B99	5572	0.06	0.99
II	ТУМОРИ	C00 - D48	197213	2.00	35.02
	<i>Neoplasms</i>				
58	Злоћудни тумори усне, уста и ждрела	C00-C14	2076	0.02	0.37
59	Злоћудни тумор једњака	C15	427	0.00	0.08
60	Злоћудни тумор желуца	C16	1987	0.02	0.35
61	Злоћудни тумор дебелог црева	C18	6317	0.06	1.12
62	Злоћудни тумори ректосигмоидног споја дебелог црева, дебелок црева, чмара и чмарно	C19-C21	6826	0.07	1.21

3. ЗДРАВСТВЕНА ЗАШТИТА НА ПРИМАРНОМ НИВОУ У РЕПУБЛИЦИ СРБИЈИ, 2018

PRIMARY HEALTH CARE SERVICE IN REPUBLIC OF SERBIA, 2017

3.1 Служба опште медицине

General practice services

3.1.3 Утврђена обољења, стања и повреде по групама

Diagnosed diseases, conditions and injuries by group

МОРБИДИТЕТНА ЛИСТА (10 МКБ)		Укупно	Индекс структуре	Стопа на 1000 становника
DISEASES AND CONDITIONS – ICD-10		Total	Structure index	Rate per 1000 population
63 Злоћудни тумор јетре и интрахепатичних жучних канала	C22	941	0.01	0.17
64 Злоћудни тумор панкреаса	C25	1302	0.01	0.23
65 Други злоћудни тумори органа за варење	C17,C23-C24,C26	874	0.01	0.16
66 Злоћудни тумор грљана	C32	1639	0.02	0.29
67 Злоћудни тумор душника, душница и плућа	C33-C34	9157	0.09	1.63
68 Други злоћудни тумори органа за дисање и интраторакалних органа	C30-C31,C37-C39	590	0.01	0.10
69 Злоћудни тумори кости и зглобне хрскавице	C40-C41	529	0.01	0.09
70 Меланом - црни злоћудни тумор коже	C43	2245	0.02	0.40
71 Други злоћудни тумори коже	C44	5482	0.06	0.97
72 Злоћудни тумори везивног и меког ткива	C45-C49	731	0.01	0.13
73 Злоћудни тумор дојке	C50	21305	0.22	3.78
74 Злоћудни тумор грлића материце	C53	2425	0.02	0.43
75 Злоћудни тумор тела материце	C54-C55	1816	0.02	0.32
76 Други злоћудни тумори женских полних органа	C51-C52,C56-C58	1588	0.02	0.28
77 Злоћудни тумор простате	C61	6732	0.07	1.20
78 Други злоћудни тумори мушких полних органа	C60,C62-C63	1222	0.01	0.22
79 Злоћудни тумор мокраћне бешике	C67	4658	0.05	0.83
80 Други злоћудни тумори система за мокрење	C64-C66,C68	2466	0.03	0.44
81 Злоћудни тумор ока и припојака ока	C69	330	0.00	0.06
82 Злоћудни тумор мозга	C71	1452	0.01	0.26
83 Злоћудни тумори других делова централног нервног система	C70,C72	238	0.00	0.04
84 Други секундарни, злоћудни тумори неозначених и разних локализација	C73-C80,C97	8432	0.09	1.50
85 Хочкинова болест - злоћудни тумор лимфног ткива	C81	1021	0.01	0.18
86 Не - Хочкинови лимфоми	C82-C85	2711	0.03	0.48
87 Леукемија	C91-C95	2404	0.02	0.43
88 Други злоћудни тумори лимфне жлезде, крвне лозе и средног ткива	C88-C90,C96	1103	0.01	0.20
89 Карцином - рак "in situ" грлића материце	D06	205	0.00	0.04
90 Младеж и други доброћудни тумори коже	D22-D23	34368	0.35	6.10
91 Доброћудни тумор дојке	D24	5565	0.06	0.99
92 Тумор глатког мишића материце	D25	1759	0.02	0.31

3. ЗДРАВСТВЕНА ЗАШТИТА НА ПРИМАРНОМ НИВОУ У РЕПУБЛИЦИ СРБИЈИ, 2018

PRIMARY HEALTH CARE SERVICE IN REPUBLIC OF SERBIA, 2017

3.1 Служба опште медицине

General practice services

3.1.3 Утврђена обољења, стања и повреде по групама

Diagnosed diseases, conditions and injuries by group

МОРБИДИТЕТНА ЛИСТА (10 МКБ) DISEASES AND CONDITIONS – ICD-10		Укупно Total	Индекс структуре Structure index	Стопа на 1000 становника Rate per 1000 population
93 Доброћудни тумор јајника	D27	730	0.01	0.13
94 Доброћудни тумор мокраћних органа	D30	1033	0.01	0.18
95 Доброћудни тумор мозга и других делова централног нервног система	D33	1635	0.02	0.29
96 Доброћудни тумори, други тумори "ин ситу" и тумори неизвесног и непознатог исхода	D00-D05, D07-D21, D26, D28-D29, D31-D32, D34-D48	50892	0.52	9.04
III БОЛЕСТИ КРВИ И КРВОТВОРНИХ ОРГАНА И ПОРЕМЕЋАЈИ ИМУНИТЕТА	D50 - D89	118511	1.20	21.05
<i>Diseases of the blood and blood-forming organs and certain disorders involving the immune mechanism</i>				
97 Анемија узрокована недостатком гвожђа	D50	86663	0.88	15.39
98 Друге анемије	D51-D64	17985	0.18	3.19
99 Поремећаји згрушавања крви и друге болести крви и крвотворних органа	D65-D77	11158	0.11	1.98
100 Неки поремећаји имунитета	D80-D89	2705	0.03	0.48
IV БОЛЕСТИ ЖЛЕЗДА СА УНУТРАШЊИМ ЛУЧЕЊЕМ, ИСХРАНЕ И МЕТАБОЛИЗМА	E00 - E90	572082	5.82	101.60
<i>Endocrine, nutritional and metabolic diseases</i>				
101 Поремећаји штитасте жлезде услед недостатка јода	E00-E02	3981	0.04	0.71
102 Тиреотоксикоза - повећана функција штитасте жлезде	E05	10605	0.11	1.88
103 Други поремећаји штитасте жлезде	E03-E04, E06-E07	91343	0.93	16.22
104 Шећерна болест	E10-E14	286541	2.91	50.89
105 Потхрањеност	E40-E46	471	0.00	0.08
106 Авитаминоза А	E50	227	0.00	0.04
107 Други недостаци витамина	E51-E56	5122	0.05	0.91
108 Последице потхрањености и други недостаци хранљивих материја	E64	172	0.00	0.03
109 Општа гојазност	E66	24670	0.25	4.38
110 Смањење количине воде и запремине крви	E86	891	0.01	0.16
111 Поремећаји исхране и поремећаји метаболизма у болестима класификованим на друго	E15-E35, E58-E63, E65, E67-E85, E87-E90	148059	1.51	26.29
V ДУШЕВНИ ПОРЕМЕЋАЈИ И ПОРЕМЕЋАЈИ ПОНАШАЊА	F00 - F99	401126	4.08	71.24
<i>Mental and behavioural disorders</i>				
112 Деменција	F00-F03	18093	0.18	3.21
113 Душевни поремећај и поремећаји понашања због употребе алкохола	F10	8161	0.08	1.45
114 Душевни поремећаји и поремећаји понашања узроковани употребом психоактивних су	F11-F19	9080	0.09	1.61
115 Схизофренија, схизотипски поремећаји, суманути поремећаји	F20-F29	38274	0.39	6.80

3. ЗДРАВСТВЕНА ЗАШТИТА НА ПРИМАРНОМ НИВОУ У РЕПУБЛИЦИ СРБИЈИ, 2018

PRIMARY HEALTH CARE SERVICE IN REPUBLIC OF SERBIA, 2017

3.1 Служба опште медицине

General practice services

3.1.3 Утврђена обољења, стања и повреде по групама

Diagnosed diseases, conditions and injuries by group

МОРБИДИТЕТНА ЛИСТА (10 МКБ) DISEASES AND CONDITIONS – ICD-10		Укупно Total	Индекс структуре Structure index	Стопа на 1000 становника Rate per 1000 population	
116	Поремећаји расположења (афективни поремећаји)	F30-F39	128219	1.30	22.77
117	Неуротски, стресогени и телесно манифестни поремећаји	F40-F48	158199	1.61	28.10
118	Душевна заосталост	F70-F79	3125	0.03	0.55
119	Други душевни поремећаји и поремећаји понашања	F04-F09, F50-F69, F80-F99	37975	0.39	6.74
VI	БОЛЕСТИ НЕРВНОГ СИСТЕМА <i>Diseases of the nervous system</i>	G00 - G99	213999	2.18	38.00
120	Запаљенске болести централног нервног система	G00-G09	618	0.01	0.11
121	Паркинсонова болест	G20	14669	0.15	2.61
122	Алцхајмерова болест	G30	7391	0.08	1.31
123	Мултипла склероза	G35	4272	0.04	0.76
124	Епилепсија	G40-G41	29207	0.30	5.19
125	Мигрена и друге главобоље	G43-G44	76448	0.78	13.58
126	Пролазни церебрални исхемијски напади и сродни синдроми	G45	8648	0.09	1.54
127	Поремећаји живаца, коренова и снопова живаца	G50-G59	25355	0.26	4.50
128	Мождана парализа и други синдроми парализе	G80-G83	10049	0.10	1.78
129	Друге болести нервног система	G10-G13, G21-G26, G31-G32, G36-G37, G46-G47, G60-G73, G90-G99	37342	0.38	6.63
VII	БОЛЕСТИ ОКА И ПРИПОЈАКА ОКА <i>Diseases of the eye and adnexa</i>	H00 - H59	276362	2.81	49.08
130	Болести очног капка	H00-H01	10707	0.11	1.90
131	Болести вежњаче ока	H10-H13	56536	0.57	10.04
132	Болести бењаче и рожњаче	H15-H19	3956	0.04	0.70
133	Обољења сочива ока	H25-H28	46310	0.47	8.22
134	Одлубливање мрежњаче и расцеп мрежњаче	H33	2005	0.02	0.36
135	Глауком	H40-H42	47761	0.49	8.48
136	Разрокост	H49-H50	1062	0.01	0.19
137	Поремећаји преламања светлости и поремећаји прилагођавања ока	H52	40779	0.41	7.24
138	Оштећење вида укључујући слепило	H54	2074	0.02	0.37
139	Други поремећаји ока и припојака ока	H02-H06, H20-H22, H30-H32, H34-H36, H43-H48, H51, H53, H55-H59	65172	0.66	11.57

3. ЗДРАВСТВЕНА ЗАШТИТА НА ПРИМАРНОМ НИВОУ У РЕПУБЛИЦИ СРБИЈИ, 2018

PRIMARY HEALTH CARE SERVICE IN REPUBLIC OF SERBIA, 2017

3.1 Служба опште медицине

General practice services

3.1.3 Утврђена обољења, стања и повреде по групама

Diagnosed diseases, conditions and injuries by group

МОРБИДИТЕТНА ЛИСТА (10 МКБ) DISEASES AND CONDITIONS – ICD-10				Укупно Total	Индекс структуре Structure index	Стопа на 1000 становника Rate per 1000 population
VIII	БОЛЕСТИ УВА И БОЛЕСТИ МАСТОИДНОГ НАСТАВКА	H60 - H95		181378	1.84	32.21
	<i>Diseases of the ear and mastoid process</i>					
	140 Болести средњег ува и болести мастоидног наставка	H65-H75		44006	0.45	7.82
	141 Губитак слуха	H90-H91		24217	0.25	4.30
	142 Друге болести ува и болести мастоидног наставка	H60-H62,H80-H83,H92-H95		113155	1.15	20.10
IX	БОЛЕСТИ СИСТЕМА КРВОТОКА	I00 - I99		1774976	18.04	315.22
	<i>Diseases of the circulatory system</i>					
	143 Акутна реуматска грозница	I00-I02		600	0.01	0.11
	144 Хроничне реуматске болести срца	I05-I09		1605	0.02	0.29
	145 Повећан крвни притисак, непознатог порекла	I10		1163173	11.82	206.57
	146 Друге болести узроковане повишеним крвним притиском	I11-I15		16543	0.17	2.94
	147 Акутни инфаркт миокарда	I21-I22		29433	0.30	5.23
	148 Друге исхемијске болести срца	I20,I23-I25		125738	1.28	22.33
	149 Плућна емболија	I26		3405	0.03	0.60
	150 Поремећаји спроводног система срца и аритмије	I44-I49		144800	1.47	25.72
	151 Срчана инсуфицијенција	I50		16047	0.16	2.85
	152 Друге болести срца	I27-I43,I51-I52		68941	0.70	12.24
	153 Крварења у мозгу	I60-I62		1682	0.02	0.30
	154 Инфаркт мозга	I63		23925	0.24	4.25
	155 Апоплексија - Мождана кап	I64		1048	0.01	0.19
	156 Друге болести крвног судова мозга	I65-I69		33658	0.34	5.98
	157 Атеросклероза - закречавање великих крвних судова	I70		12614	0.13	2.24
	158 Друге болести периферних крвних судова	I73		2739	0.03	0.49
	159 Емболија и тромбоза артерија	I74		936	0.01	0.17
	160 Друге болести артерија, артериола и капилара	I71-I72,I77-I79		8197	0.08	1.46
	161 Емболија и тромбоза вена	I80-I82		26414	0.27	4.69
	162 Проширене вене ногу	I83		38384	0.39	6.82
	163 Хемороиди	I84		26595	0.27	4.72
	164 Друге болести крвотока	I85-I99		28499	0.29	5.06

3. ЗДРАВСТВЕНА ЗАШТИТА НА ПРИМАРНОМ НИВОУ У РЕПУБЛИЦИ СРБИЈИ, 2018

PRIMARY HEALTH CARE SERVICE IN REPUBLIC OF SERBIA, 2017

3.1 Служба опште медицине

General practice services

3.1.3 Утврђена обољења, стања и повреде по групама

Diagnosed diseases, conditions and injuries by group

МОРБИДИТЕТНА ЛИСТА (10 МКБ) DISEASES AND CONDITIONS – ICD-10				Укупно	Индекс структуре	Стопа на 1000 становника
				Total	Structure index	Rate per 1000 population
X	БОЛЕСТИ СИСТЕМА ЗА ДИСАЊЕ	J00 - J99		1578879	16.05	280.40
	<i>Diseases of the respiratory system</i>					
165	Акутно запаљење ждрела, синуса и крајника	J02-J03		577779	5.87	102.61
166	Акутно запаљење гркљана и акутно запаљење душника	J04		68394	0.70	12.15
167	Акутна инфекција горњих респираторних путева	J00-J01,J05-J06		367729	3.74	65.31
168	Грип	J10-J11		14911	0.15	2.65
169	Запаљење плућа	J12-J18		33531	0.34	5.95
170	Бронхитис - акутно запаљење душница	J20-J21		187577	1.91	33.31
171	Хронично запаљење синуса	J32		14597	0.15	2.59
172	Друге болести носа и синуса носа	J30-J31,J33-J34		47624	0.48	8.46
173	Хроничне болести крајника и трећег крајника	J35		3737	0.04	0.66
174	Друге болести горњег дела система за дисање	J36-J39		9931	0.10	1.76
175	Запаљења душница, емфизем и друге обструктивне болести плућа	J40-J44		137074	1.39	24.34
176	Астма	J45-J46		89772	0.91	15.94
177	Бронхиектазија	J47		1698	0.02	0.30
178	Пнеумокониоза	J60-J65		509	0.01	0.09
179	Друге болести система за дисање	J22,J66-J99		24016	0.24	4.27
XI	БОЛЕСТИ СИСТЕМА ЗА ВАРЕЊЕ	K00 - K93		414387	4.21	73.59
	<i>Diseases of the digestive system</i>					
180	Каријес - квар зуба	K02		1206	0.01	0.21
181	Друге болести зуба и потпорних структура	K00-K01,K03-K08		12426	0.13	2.21
182	Друге болести усне дупље, плувачних жлезда и вилица	K09-K14		9275	0.09	1.65
183	Чир желуца, чир дванаестопалачног црева	K25-K27		7658	0.08	1.36
184	Запаљење желуца и дванаестопалачног црева	K29		79038	0.80	14.04
185	Друге болести једњака, желуца и дванаестопалачног црева	K20-K23,K28,K30-K31		113154	1.15	20.10
186	Болести слепог црева	K35-K38		3353	0.03	0.60
187	Препонска кила	K40		17590	0.18	3.12
188	Друге киле	K41-K46		10888	0.11	1.93
189	Кронова болест и улцерозни колитис	K50-K51		9256	0.09	1.64

3. ЗДРАВСТВЕНА ЗАШТИТА НА ПРИМАРНОМ НИВОУ У РЕПУБЛИЦИ СРБИЈИ, 2018

PRIMARY HEALTH CARE SERVICE IN REPUBLIC OF SERBIA, 2017

3.1 Служба опште медицине

General practice services

3.1.3 Утврђена обољења, стања и повреде по групама

Diagnosed diseases, conditions and injuries by group

МОРБИДИТЕТНА ЛИСТА (10 МКБ) DISEASES AND CONDITIONS – ICD-10		Укупно Total	Индекс структуре Structure index	Стопа на 1000 становника Rate per 1000 population
190 Паралитички завезано црево и зачепљење црева, без киле	K56	1320	0.01	0.23
191 Дивертикулоза - врећаста проширења црева	K57	2826	0.03	0.50
192 Друге болести црева и потрбушнице	K52-K55,K58-K67	75548	0.77	13.42
193 Болест јетре узрокована алкохолом	K70	1899	0.02	0.34
194 Друге болести јетре	K71-K77	19109	0.19	3.39
195 Камен у жучној кеси и запаљење жучне кесе	K80-K81	30612	0.31	5.44
196 Акутно запаљење и дуге болести гуштераче	K85-K86	3891	0.04	0.69
197 Друге болести система за варење	K82-K83,K87-K93	15338	0.16	2.72
XII БОЛЕСТИ КОЖЕ И ПОТКОЖНОГ ТКИВА <i>Diseases of the skin and subcutaneous tissue</i>	L00 - L99	301384	3.06	53.52
198 Инфекције коже и поткожног ткива	L00-L08	105885	1.08	18.80
199 Друге болести коже и поткожног ткива	L10-L99	195499	1.99	34.72
XIII БОЛЕСТИ МИШИЋНО-КОШТАНОГ СИСТЕМА И ВЕЗИВНОГ ТКИВА <i>Diseases of the musculoskeletal system and connective tissue</i>	M00 - M99	892154	9.07	158.44
200 Запаљења зглобова	M05-M14	64912	0.66	11.53
201 Дегенеративно обољење зглобова	M15-M19	120986	1.23	21.49
202 Стечени деформитети удова	M20-M21	3358	0.03	0.60
203 Друга обољења зглобова	M00-M03,M22-M25	65147	0.66	11.57
204 Систематска обољења везивног ткива	M30-M36	9189	0.09	1.63
205 Поремећаји вратног и других међупршљенског диска	M50-M51	33671	0.34	5.98
206 Друга обољења леђа	M40-M49,M53-M54	455986	4.64	80.98
207 Болести меког ткива	M60-M79	87797	0.89	15.59
208 Поремећаји структуре и густине костију	M80-M85	41390	0.42	7.35
209 Остеомијелитис	M86	737	0.01	0.13
210 Друге болести мишићно-коштаног система и везивног ткива	M87-M99	8981	0.09	1.59
XIV БОЛЕСТИ МОКРАЋНО-ПОЛНОГ СИСТЕМА <i>Diseases of the genitourinary system</i>	N00 - N99	638578	6.49	113.41
211 Акутни и перакутни запаљенски бубрежни синдроми	N00,N01	388	0.00	0.07
212 Друге болести гломерула бубрега	N02-N08	2626	0.03	0.47

3. ЗДРАВСТВЕНА ЗАШТИТА НА ПРИМАРНОМ НИВОУ У РЕПУБЛИЦИ СРБИЈИ, 2018

PRIMARY HEALTH CARE SERVICE IN REPUBLIC OF SERBIA, 2017

3.1 Служба опште медицине

General practice services

3.1.3 Утврђена обољења, стања и повреде по групама

Diagnosed diseases, conditions and injuries by group

МОРБИДИТЕТНА ЛИСТА (10 МКБ)		Укупно	Индекс структуре	Стопа на 1000 становника	
DISEASES AND CONDITIONS – ICD-10		Total	Structure index	Rate per 1000 population	
213	Тубуло-интерстицијалне болести бубрега	N10-N16	5585	0.06	0.99
214	Бубрежан инсуфицијенција	N17-N19	23801	0.24	4.23
215	Уролитијаза- мокраћни каменци	N20-N23	58219	0.59	10.34
216	Запаљење мокраћне бешике	N30	214429	2.18	38.08
217	Друге болести система за мокрење	N25-N29,N31-N39	162501	1.65	28.86
218	Повећање простате	N40	101262	1.03	17.98
219	Друге болести простате	N41-N42	5088	0.05	0.90
220	Водена кила и накупљање семена у овојници мушких полних жлезда	N43	1311	0.01	0.23
221	Превелик препуцијум (удна навлака), фимоза и парафимоза	N47	1584	0.02	0.28
222	Друге болести мушких полних органа	N44-N46,N48-N51	13340	0.14	2.37
223	Болести дојке	N60-N64	22966	0.23	4.08
224	Запаљење јајовода и запаљење јајника	N70	2065	0.02	0.37
225	Запаљење грлића материце	N72	1915	0.02	0.34
226	Друга запаљења женских карличних органа	N71,N73-N77	3343	0.03	0.59
227	Ендометриоза	N80	282	0.00	0.05
228	Испадање полних органа жена	N81	1272	0.01	0.23
229	Незапаљенске болести јајника, јајовода и широког лигамента	N83	704	0.01	0.13
230	Поремећаји менструације	N91-N92	3962	0.04	0.70
231	Менопаузални и други перименопаузални поремећаји	N95	2213	0.02	0.39
232	Неплодност жене	N97	1677	0.02	0.30
233	Друга обољења полномокраћног пута	N82,N84-N90,N93-N94, N96, N98-N99	8045	0.08	1.43
XV	ТРУДНОЋА, РАЂАЊЕ И БАБИЊЕ	O00 - O99	3497	0.04	0.62
	<i>Pregnancy, childbirth and the puerperium</i>				
234	Спонтани побачај	O03	77	0.00	0.01
235	Медицински побачај	O04	24	0.00	0.00
236	Друге трудноће забршене побачајем	O00-O02,O05-O08	198	0.00	0.04
237	Едеми, беланчевине у мокраћи и поремећаји крвног притиска у трудноћи, порођају и б	O10-O16	212	0.00	0.04
238	Ниско усађена постелица, прерано одвајање постелице и препорођајно крварење	O44-O46	106	0.00	0.02
239	Брига труднице у вези пола и амнионске дупље и могућих проблема порођаја	O30-O43,O47,O48	124	0.00	0.02

3. ЗДРАВСТВЕНА ЗАШТИТА НА ПРИМАРНОМ НИВОУ У РЕПУБЛИЦИ СРБИЈИ, 2018

PRIMARY HEALTH CARE SERVICE IN REPUBLIC OF SERBIA, 2017

3.1 Служба опште медицине

General practice services

3.1.3 Утврђена обољења, стања и повреде по групама

Diagnosed diseases, conditions and injuries by group

МОРБИДИТЕТНА ЛИСТА (10 МКБ) DISEASES AND CONDITIONS – ICD-10		Укупно Total	Индекс структуре Structure index	Стопа на 1000 становника Rate per 1000 population	
240	Компликовани порођај	O64-O66	7	0.00	0.00
241	Крварење после порођаја	O72	5	0.00	0.00
242	Друге компликације трудноће и порођаја	O20-O29,O60-O63,O67-O71, O73-O75,O81-O84	2142	0.02	0.38
243	Спонтани порођај код једноплодне трудноће	O80	144	0.00	0.03
244	Компликације у бабињама и другим стањима која компликују трудноћу и рађање	O85-O99	458	0.00	0.08
XVI	СТАЊА У ПОРОЂАЈНОМ ПЕРИОДУ	P00 - P96	37	0.00	0.01
	<i>Certain conditions originating in the perinatal period</i>				
245	Оштећење плода и новорођенчета због болести мајке и компликација трудноће, трудов	P00-P04	4	0.00	0.00
246	Поремећаји у току трудноће и развоја плода	P05-P07	4	0.00	0.00
247	Порођајне повреде новорођенчета	P10-P07	1	0.00	0.00
248	Недостатак кисеоника у материци и гушење новорођенчета узроковано недостатком к	P20-P21	1	0.00	0.00
249	Друге сметње дисања у порођајном периоду	P22-P28	2	0.00	0.00
250	Урођена инфекција и паразитарне болести	P35-P37	4	0.00	0.00
251	Друге специфичне инфекције у порођајном периоду	P38-P39	3	0.00	0.00
252	Хемолитичка болест - разарање црвених крвних зрнаца плода и новорођенчета	P55	1	0.00	0.00
253	Друга стања у порођајном периоду	P08,P29,P50-P54,P56-P96	17	0.00	0.00
XVII	УРОЂЕНЕ НАКАЗНОСТИ, ДЕФОРМАЦИЈЕ И ХРОМОЗОМСКЕ НЕНОРМАЛНОСТИ	Q00 - Q99	4148	0.04	0.74
	<i>Congenital malformations, deformations and chromosomal abnormalities</i>				
254	Спина бифида - расцеп стуба кичме	Q05	61	0.00	0.01
255	Друге урођене аномалије нервног система	Q00-Q04,Q06-Q07	113	0.00	0.02
256	Урођене аномалије циркулаторног система	Q20-Q28	873	0.01	0.16
257	Расцеп усне и расцеп непца	Q35-Q37	39	0.00	0.01
258	Урођени недостатак, урођена преграда и сужење танког црева	Q41	1	0.00	0.00
259	Друге урођене аномалије система за варење	Q38-Q40,Q42-Q45	365	0.00	0.06
260	Неспуштени тестис	Q53	33	0.00	0.01
261	Друге аномалије полноокрајног система	Q50-Q52,Q54-Q64	1045	0.01	0.19
262	Урођени деформитети кука	Q65	132	0.00	0.02
263	Урођени деформитети стопала	Q66	205	0.00	0.04
264	Друге урођене аномалије и деформације мишићно-коштаног система	Q67-Q79	397	0.00	0.07

3. ЗДРАВСТВЕНА ЗАШТИТА НА ПРИМАРНОМ НИВОУ У РЕПУБЛИЦИ СРБИЈИ, 2018

PRIMARY HEALTH CARE SERVICE IN REPUBLIC OF SERBIA, 2017

3.1 Служба опште медицине

General practice services

3.1.3 Утврђена обољења, стања и повреде по групама

Diagnosed diseases, conditions and injuries by group

МОРБИДИТЕТНА ЛИСТА (10 МКБ) DISEASES AND CONDITIONS – ICD-10				Укупно	Индекс структуре	Стопа на 1000 становника
				Total	Structure index	Rate per 1000 population
265	Друге урођене аномалије	Q10-Q18,Q30-Q34,Q80-Q89		685	0.01	0.12
266	Хромозомске ненормалности	Q90-Q99		199	0.00	0.04
XVIII	СИМПТОМИ, ЗНАЦИ И ПАТОЛОШКИ КЛИНИЧКИ И ЛАБОРАТОРИЈСКИ НАЛАЗИ		R00 - R99	669170	6.80	118.84
	<i>Symptoms, signs and abnormal clinical and laboratory findings, not elsewhere classified</i>					
267	Бол у трбуху и карлици	R10		112278	1.14	19.94
268	Грозница непознатог порекла	R50		78130	0.79	13.88
269	Старост	R54		11306	0.11	2.01
270	Други симптоми, знаци и ненормални клинички и лабораторијски налази	R00-R09,R11-R49,R51-R53,R55-R99		467456	4.75	83.02
XIX	ПОВРЕДЕ, ТРОВАЊА И ПОСЛЕДИЦЕ ДЕЛОВАЊА СПОЉНИХ ФАКТОРА		S00 - T98	405394	4.12	72.00
	<i>Injury, poisoning and certain other consequences of external causes</i>					
271	Прелом лобање и прелом костију лица	S02		2895	0.03	0.51
272	Преломи врата, грудног коша и карлице	S12,S22,S32,T08		6957	0.07	1.24
273	Прелом бутне кости	S72		7543	0.08	1.34
274	Преломи других костију удова	S42,S52,S62,S82, S92,T10,T12		32883	0.33	5.84
275	Преломи у више предела тела	T02		117	0.00	0.02
276	Специфична и вишеструка уганућа, расцепи и утиснућа	S03,S13,S23,S33, S43, S53, S63,S73, S83,S93,T03		33056	0.34	5.87
277	Повреда ока и очне дупље	S05		3276	0.03	0.58
278	Интракранијална повреда	S06		2114	0.02	0.38
279	Друге повреде унутрашњих органа	S26-S27,S36-S37		552	0.01	0.10
280	Ударне повреде и специфичне, вишеструке повреде са ампутацијама	S07-S08,S17-S18, S28, S38, S47-S48, S57-S58, S67-S68, S77-S78,S87-S88, S97-S98, T04-T05		4684	0.05	0.83
281	Друге специфичне, неспецифичне и вишеструке повреде	S00-S01,S04,S09-S11,S14-S16, S19-S21,S24-S25,S29-S31,S34-S35, S39-S41,S44-S46,S49-S51, S54-S56,S59-S61,S64-S66, S69-S71, S74-S76, S79-S81, S84-S86, S89-S91, S94-S96, S99,T00-T01,T06-T07,T09,T11,T13-T14		253586	2.58	45.04
282	Последице уласка страног тела кроз природни отвор тела	T15-T19		15277	0.16	2.71
283	Опекотине и разједи	T20-T32		13871	0.14	2.46
284	Тровање лековима, препаратима и биолошким супстанцама	T36-T50		1151	0.01	0.20
285	Токсична дејства супстанци немедицинског порекла	T51-T65		1510	0.02	0.27
286	Синдром лошег поступања	T74		568	0.01	0.10
287	Други и неспецифични утицаји спољних узрока	T33-T35,T66-T73,T75-T78		17715	0.18	3.15

3. ЗДРАВСТВЕНА ЗАШТИТА НА ПРИМАРНОМ НИВОУ У РЕПУБЛИЦИ СРБИЈИ, 2018

PRIMARY HEALTH CARE SERVICE IN REPUBLIC OF SERBIA, 2017

3.1 Служба опште медицине

General practice services

3.1.3 Утврђена обољења, стања и повреде по групама

Diagnosed diseases, conditions and injuries by group

МОРБИДИТЕТНА ЛИСТА (10 МКБ)				Укупно	Индекс структуре	Стопа на 1000 становника
DISEASES AND CONDITIONS – ICD-10				Total	Structure index	Rate per 1000 population
288	Неке ране компл. повреда и компликације хируршким и медицинским збрињавањем нек	T79-T88		1958	0.02	0.35
289	Последице повреда, тровања и других дејстава спољних узрока	T90-T98		5681	0.06	1.01
XXI	ФАКТОРИ КОЈИ УТИЧУ НА ЗДРАВСТВЕНО СТАЊЕ И КОНТАКТ СА ЗДРАВСТВЕНОМ СЛУЖБОМ	Z00 - Z99		993957	10.10	176.52
	<i>Factors influencing health status and contact with health services</i>					
290	Лица која траже здравствене услуге ради прегледа и испитивања	Z00-Z13		504114	5.12	89.53
291	Асимптоматска инфекција вирусом хумане имунодефицијенције (HIV)	Z21		4872	0.05	0.87
292	Остале особе са потенцијалним ризицима по здравље повезаним са заразним болестим	Z20,Z22-Z29		163628	1.66	29.06
293	Контрацепција	Z30		447	0.00	0.08
294	Препорођајни прегледи и друге контроле трудноће	Z34-Z36		2829	0.03	0.50
295	Живорођена деца према месту рођења	Z38		30	0.00	0.01
296	Нега и преглед после порођаја	Z39		505	0.01	0.09
297	Особе у контакту са здравственом службом због специфичних медицинских продурa и	Z40-Z54		20952	0.21	3.72
298	Лица у здравственим службама из других разлога	Z31-Z33,Z37, Z55-Z99		296580	3.02	52.67

3. ЗДРАВСТВЕНА ЗАШТИТА НА ПРИМАРНОМ НИВОУ У РЕПУБЛИЦИ СРБИЈИ, 2018

PRIMARY HEALTH CARE SERVICE IN REPUBLIC OF SERBIA, 2017

3.1 Служба опште медицине

General practice services

3.1.3 Утврђена обољења, стања и повреде по групама

Diagnosed diseases, conditions and injuries by group

МОРБИДИТЕТНА ЛИСТА (10 МКБ)		Укупно	Индекс	Стопа на 1000
DISEASES AND CONDITIONS – ICD-10		Total	Structure index	Rate per 1000 population
Србија - Север	<i>Serbia - North</i>	5072240	100.00	1773.21
I ЗАРАЗНЕ И ПАРАЗИТАРНЕ БОЛЕСТИ	A00 - B99	134379	2.65	46.98
<i>Certain infectious and parasitic diseases</i>				
3 Шигелоза, узрочник Shigellae	A03	4	0.00	0.00
4 Амебијаза	A06	14	0.00	0.00
5 Други гастроентеритис и колитис инфективног или	A09	9000	0.18	3.15
6 Друге цревне заразне болести	A02, A04-A05, A07-A08	20716	0.41	7.24
7 Туберкулоза органа за дисање	A15-A16	313	0.01	0.11
8 Туберкулоза других органа	A17-A19	38	0.00	0.01
10 Бруцелоза - Медитеранска грозница	A23	2	0.00	0.00
15 Велики кашаљ	A37	38	0.00	0.01
16 Инфекција узрокована менингококом	A39	1	0.00	0.00
17 Сепса	A40-A41	227	0.00	0.08
18 Бактеријска инфекција неозначене локализације	A21-A22, A24-A28, A31-A32, A38, A42-A49	1773	0.03	0.62
20 Свежи сифилис	A51	14	0.00	0.00
21 Позни сифилис и други неозначени сифилис	A52-A53	17	0.00	0.01
22 Инфекција гонококом	A54	12	0.00	0.00
23 Полне инфекције узроковане хламидијом	A55-A56	106	0.00	0.04
24 Друге инфекције претежно пренете сексуалним пут	A57-A64	545	0.01	0.19
25 Повратна грозница	A68	7	0.00	0.00
28 Акутна дечја парализа	A80	1	0.00	0.00
30 Запаљење мозга узроковано вирусом	A83-A86	113	0.00	0.04
32 Друге грознице и хеморагијске грознице	A90-A94, A96-A99	35	0.00	0.01
33 Инфекције узроковане херпес вирусом, узрочник Х	B00	2828	0.06	0.99
34 Варичела и Херпес зостер	B01-B02	8766	0.17	3.06

3. ЗДРАВСТВЕНА ЗАШТИТА НА ПРИМАРНОМ НИВОУ У РЕПУБЛИЦИ СРБИЈИ, 2018

PRIMARY HEALTH CARE SERVICE IN REPUBLIC OF SERBIA, 2017

3.1 Служба опште медицине

General practice services

3.1.3 Утврђена обољења, стања и повреде по групама

Diagnosed diseases, conditions and injuries by group

МОРБИДИТЕТНА ЛИСТА (10 МКБ)		Укупно	Индекс структуре	Стопа на 1000 становника		
DISEASES AND CONDITIONS – ICD-10		Total	Structure index	Rate per 1000 population		
35 Морбили - мале богиње	B05	988	0.02	0.35		
36 Рубеола	B06	19	0.00	0.01		
37 Акутно запаљење јетре узроковано вирусом Б	B16	72	0.00	0.03		
38 Друга вирусна запаљења јетре	B15,B17-B19	1442	0.03	0.50		
39 Сида	B20-B24	152	0.00	0.05		
40 Заушке	B26	65	0.00	0.02		
41 Друге вирусне болести	A81, A87-A89, B03-B04, B07-B09, B25, B27-B34	64416	1.27	22.52		
42 Микозе	B35-B49	19125	0.38	6.69		
44 Лајшманијаза	B55	3	0.00	0.00		
47 Друге болести узроковане метиљима	B66	2	0.00	0.00		
48 Ехинококоза	B67	130	0.00	0.05		
52 Анкилостомиијаза	B76	12	0.00	0.00		
53 Друге хелминтијазе	B68-B71, B75, B77-B83	257	0.01	0.09		
54 Последице туберкулозе	B90	430	0.01	0.15		
55 Последице запаљења сиве масе кичмене мождине	B91	15	0.00	0.01		
57 Дуге заразне болести и паразитарне болести	A65-A67, A69-A70, A74, A77-A79, B58-B64, B85-B89, B94, B99	2681	0.05	0.94		
II ТУМОРИ		C00 -	D48	117639	2.32	41.13
<i>Neoplasms</i>						
58 Злоћудни тумори усне, уста и ждрела	C00-C14	1233	0.02	0.43		
59 Злоћудни тумор једњака	C15	193	0.00	0.07		
60 Злоћудни тумор желуца	C16	1039	0.02	0.36		
61 Злоћудни тумор дебелог црева	C18	3852	0.08	1.35		
62 Злоћудни тумори ректосигмоидног споја дебелог ц	C19-C21	3712	0.07	1.30		
63 Злоћудни тумор јетре и интрахепатичних жучних к	C22	518	0.01	0.18		
64 Злоћудни тумор панкреаса	C25	714	0.01	0.25		

3. ЗДРАВСТВЕНА ЗАШТИТА НА ПРИМАРНОМ НИВОУ У РЕПУБЛИЦИ СРБИЈИ, 2018

PRIMARY HEALTH CARE SERVICE IN REPUBLIC OF SERBIA, 2017

3.1 Служба опште медицине

General practice services

3.1.3 Утврђена обољења, стања и повреде по групама

Diagnosed diseases, conditions and injuries by group

МОРБИДИТЕТНА ЛИСТА (10 МКБ)		Укупно	Индекс структуре	Стопа на 1000 становника
DISEASES AND CONDITIONS – ICD-10		Total	Structure index	Rate per 1000 population
65 Други злоћудни тумори органа за варење	C17,C23-C24,C26	426	0.01	0.15
66 Злоћудни тумор грљана	C32	881	0.02	0.31
67 Злоћудни тумор душника, душница и плућа	C33-C34	5188	0.10	1.81
68 Други злоћудни тумори органа за дисање и интрато	C30-C31,C37-C39	243	0.00	0.08
69 Злоћудни тумори кости и зглобне хрскавице	C40-C41	272	0.01	0.10
70 Меланом - црни злоћудни тумор коже	C43	1338	0.03	0.47
71 Други злоћудни тумори коже	C44	3578	0.07	1.25
72 Злоћудни тумори везивног и меког ткива	C45-C49	412	0.01	0.14
73 Злоћудни тумор дојке	C50	11394	0.22	3.98
74 Злоћудни тумор грлића материце	C53	1191	0.02	0.42
75 Злоћудни тумор тела материце	C54-C55	868	0.02	0.30
76 Други злоћудни тумори женских полних органа	C51-C52,C56-C58	855	0.02	0.30
77 Злоћудни тумор простате	C61	3605	0.07	1.26
78 Други злоћудни тумори мушких полних органа	C60,C62-C63	660	0.01	0.23
79 Злоћудни тумор мокраћне бешике	C67	2948	0.06	1.03
80 Други злоћудни тумори система за мокрење	C64-C66,C68	1382	0.03	0.48
81 Злоћудни тумор ока и припојака ока	C69	162	0.00	0.06
82 Злоћудни тумор мозга	C71	731	0.01	0.26
83 Злоћудни тумори других делова централног нервно	C70,C72	71	0.00	0.02
84 Други секундарни, злоћудни тумори неозначених и	C73-C80,C97	5306	0.10	1.85
85 Хочкинова болест - злоћудни тумор лимфног ткива	C81	548	0.01	0.19
86 Не - Хочкинови лимфоми	C82-C85	1577	0.03	0.55
87 Леукемија	C91-C95	1325	0.03	0.46
88 Други злоћудни тумори лимфне жлезде, крвне лозе и	C88-C90,C96	590	0.01	0.21
89 Карцином - рак "in situ" грлића материце	D06	62	0.00	0.02

3. ЗДРАВСТВЕНА ЗАШТИТА НА ПРИМАРНОМ НИВОУ У РЕПУБЛИЦИ СРБИЈИ, 2018

PRIMARY HEALTH CARE SERVICE IN REPUBLIC OF SERBIA, 2017

3.1 Служба опште медицине

General practice services

3.1.3 Утврђена обољења, стања и повреде по групама

Diagnosed diseases, conditions and injuries by group

МОРБИДИТЕТНА ЛИСТА (10 МКБ) DISEASES AND CONDITIONS – ICD-10			Укупно Total	Индекс структуре Structure index	Стопа на 1000 становника Rate per 1000 population
90	Младеж и други доброћудни тумори коже	D22-D23	22792	0.45	7.97
91	Доброћудни тумор дојке	D24	2838	0.06	0.99
92	Тумор глатког мишића материце	D25	1233	0.02	0.43
93	Доброћудни тумор јајника	D27	567	0.01	0.20
94	Доброћудни тумор мокраћних органа	D30	685	0.01	0.24
95	Доброћудни тумор мозга и других делова централн	D33	964	0.02	0.34
96	Доброћудни тумори, други тумори "ин ситу"и тумори	D00-D05, D07-D21, D26, D28-D29, D31-D32, D34-D48	31686	0.62	11.08
III	БОЛЕСТИ КРВИ И КРВОТВОРНИХ ОРГАНА И ПОРЕМЕЋАЈИ ИМУНИТЕТА	D50 - D89	59333	1.17	20.74
	<i>Diseases of the blood and blood-forming organs and certain disorders involving the immune mechanism</i>				
97	Анемија узрокована недостатком гвожђа	D50	40920	0.81	14.31
98	Друге анемије	D51-D64	10433	0.21	3.65
99	Поремећаји згрушавања крви и друге болести крви	D65-D77	6744	0.13	2.36
100	Неки поремећаји имунитета	D80-D89	1236	0.02	0.43
IV	БОЛЕСТИ ЖЛЕЗДА СА УНУТРАШЊИМ ЛУЧЕЊЕМ, ИСХРАНЕ И МЕТАБОЛИЗМА	E00 - E90	304023	5.99	106.28
	<i>Endocrine, nutritional and metabolic diseases</i>				
101	Поремећаји штитасте жлезде услед недостатка јод	E00-E02	1060	0.02	0.37
102	Тиреотоксикоза - повећана функција штитасте жле	E05	5154	0.10	1.80
103	Други поремећаји штитасте жлезде	E03-E04, E06-E07	53927	1.06	18.85
104	Шећерна болест	E10-E14	131878	2.60	46.10
105	Потхрањеност	E40-E46	228	0.00	0.08
106	Авитаминоза А	E50	9	0.00	0.00
107	Други недостаци витамина	E51-E56	3460	0.07	1.21
108	Последице потхрањености и други недостаци хранљ	E64	112	0.00	0.04
109	Општа гојазност	E66	17020	0.34	5.95

3. ЗДРАВСТВЕНА ЗАШТИТА НА ПРИМАРНОМ НИВОУ У РЕПУБЛИЦИ СРБИЈИ, 2018

PRIMARY HEALTH CARE SERVICE IN REPUBLIC OF SERBIA, 2017

3.1 Служба опште медицине

General practice services

3.1.3 Утврђена обољења, стања и повреде по групама

Diagnosed diseases, conditions and injuries by group

МОРБИДИТЕТНА ЛИСТА (10 МКБ)		Укупно	Индекс структуре	Стопа на 1000 становника
DISEASES AND CONDITIONS – ICD-10		Total	Structure index	Rate per 1000 population
110 Смањење количине воде и запремине крви	E86	588	0.01	0.21
111 Поремећаји исхране и поремећаји метаболизма у б	E15-E35, E58-E63, E65, E67-E85, E87-E90	90587	1.79	31.67
V ДУШЕВНИ ПОРЕМЕЋАЈИ И ПОРЕМЕЋАЈИ ПОНАШАЊА	F00 - F99	195730	3.86	68.43
<i>Mental and behavioural disorders</i>				
112 Деменција	F00-F03	8768	0.17	3.07
113 Душевни поремећај и поремећаји понашања због уп	F10	4338	0.09	1.52
114 Душевни поремећаји и поремећаји понашања узроко	F11-F19	5133	0.10	1.79
115 Схизофренија, схизотипски поремећаји, суманути	F20-F29	19255	0.38	6.73
116 Поремећаји расположења (афективни поремећаји)	F30-F39	59745	1.18	20.89
117 Неуротски, стресогени и телесно манифестни поре	F40-F48	76820	1.51	26.86
118 Душевна заосталост	F70-F79	1446	0.03	0.51
119 Други душевни поремећаји и поремећаји понашања	F04-F09, F50-F69, F80-F99	20225	0.40	7.07
VI БОЛЕСТИ НЕРВНОГ СИСТЕМА	G00 - G99	94783	1.87	33.14
<i>Diseases of the nervous system</i>				
120 Запаљенске болести централног нервног система	G00-G09	229	0.00	0.08
121 Паркинсонова болест	G20	5857	0.12	2.05
122 Алцхајмерова болест	G30	3268	0.06	1.14
123 Мултипла склероза	G35	2266	0.04	0.79
124 Епилепсија	G40-G41	13354	0.26	4.67
125 Мигрена и друге главобоље	G43-G44	24872	0.49	8.70
126 Пролазни церебрални исхемијски напади и средни	G45	2917	0.06	1.02
127 Поремећаји живаца, коренова и снопова живаца	G50-G59	15056	0.30	5.26
128 Мождана парализа и други синдроми парализе	G80-G83	5433	0.11	1.90
129 Друге болести нервног система	G10-G13, G21-G26, G31-G32, G36-G37, G46-G47, G60-G73, G90-G99	21531	0.42	7.53

3. ЗДРАВСТВЕНА ЗАШТИТА НА ПРИМАРНОМ НИВОУ У РЕПУБЛИЦИ СРБИЈИ, 2018

PRIMARY HEALTH CARE SERVICE IN REPUBLIC OF SERBIA, 2017

3.1 Служба опште медицине

General practice services

3.1.3 Утврђена обољења, стања и повреде по групама

Diagnosed diseases, conditions and injuries by group

МОРБИДИТЕТНА ЛИСТА (10 МКБ) DISEASES AND CONDITIONS – ICD-10				Укупно	Индекс структуре	Стопа на 1000 становника
				Total	Structure index	Rate per 1000 population
VI	БОЛЕСТИ ОКА И ПРИПОЈАКА ОКА	H00 -	H59	149136	2.94	52.14
	<i>Diseases of the eye and adnexa</i>					
	130 Болести очног капка	H00-H01		5409	0.11	1.89
	131 Болести вежњаче ока	H10-H13		26869	0.53	9.39
	132 Болести беоњаче и рожњаче	H15-H19		2076	0.04	0.73
	133 Обољења сочива ока	H25-H28		24943	0.49	8.72
	134 Одлубљење мрежњаче и расцеп мрежњаче	H33		926	0.02	0.32
	135 Глауком	H40-H42		25450	0.50	8.90
	136 Разрокост	H49-H50		504	0.01	0.18
	137 Поремећаји преламања светлости и поремећаји при	H52		24429	0.48	8.54
	138 Оштећење вида укључујући слепило	H54		1142	0.02	0.40
	139 Други поремећаји ока и припојака ока	H02-H06, H20-H22, H30-H32, H34-H36, H43-H48, H51, H53, H55-H59		37388	0.74	13.07
VII	БОЛЕСТИ УВА И БОЛЕСТИ МАСТОИДНОГ НАСТАВКА	H60 -	H95	106713	2.10	37.31
	<i>Diseases of the ear and mastoid process</i>					
	140 Болести средњег ува и болести мастоидног наста	H65-H75		21158	0.42	7.40
	141 Губитак слуха	H90-H91		14040	0.28	4.91
	142 Друге болести ува и болести мастоидног наставка	H60-H62, H80-H83, H92-H95		71515	1.41	25.00
VIII	БОЛЕСТИ СИСТЕМА КРВОТОКА	I00 -	I99	820011	16.17	286.67
	<i>Diseases of the circulatory system</i>					
	143 Акутна реуматска грозница	I00-I02		388	0.01	0.14
	144 Хроничне реуматске болести срца	I05-I09		579	0.01	0.20
	145 Повишен крвни притисак, непознатог порекла	I10		512627	10.11	179.21
	146 Друге болести узроковане повишеним крвним прити	I11-I15		8893	0.18	3.11
	147 Акутни инфаркт миокарда	I21-I22		13236	0.26	4.63
	148 Друге исхемијске болести срца	I20, I23-I25		58823	1.16	20.56

3. ЗДРАВСТВЕНА ЗАШТИТА НА ПРИМАРНОМ НИВОУ У РЕПУБЛИЦИ СРБИЈИ, 2018

PRIMARY HEALTH CARE SERVICE IN REPUBLIC OF SERBIA, 2017

3.1 Служба опште медицине

General practice services

3.1.3 Утврђена обољења, стања и повреде по групама

Diagnosed diseases, conditions and injuries by group

МОРБИДИТЕТНА ЛИСТА (10 МКБ) DISEASES AND CONDITIONS – ICD-10		Укупно Total	Индекс структуре Structure index	Стопа на 1000 становника Rate per 1000 population
149 Плућна емболија	I26	1890	0.04	0.66
150 Поремећаји спроводног система срца и аритмије	I44-I49	70937	1.40	24.80
151 Срчана инсуфицијенција	I50	7667	0.15	2.68
152 Друге болести срца	I27-I43,I51-i52	37555	0.74	13.13
153 Крварења у мозгу	I60-I62	882	0.02	0.31
154 Инфаркт мозга	I63	12964	0.26	4.53
155 Апоплексија - Мождана кап	I64	373	0.01	0.13
156 Друге болести крвног судова мозга	I65-I69	19779	0.39	6.91
157 Атеросклероза - закречавање великих крвних судова	I70	7910	0.16	2.77
158 Друге болести периферних крвних судова	I73	1405	0.03	0.49
159 Емболија и тромбоза артерија	I74	562	0.01	0.20
160 Друге болести артерија, артериола и капилара	I71-I72,I77-I79	5098	0.10	1.78
161 Емболија и тромбоза вена	I80-I82	11355	0.22	3.97
162 Проширене вене ногу	I83	17226	0.34	6.02
163 Хемороиди	I84	15139	0.30	5.29
164 Друге болести крвотока	I85-I99	14723	0.29	5.15
x БОЛЕСТИ СИСТЕМА ЗА ДИСАЊЕ	J00 - J99	744990	14.69	260.44
<i>Diseases of the respiratory system</i>				
165 Акутно запаљење ждрела, синуса и крајника	J02-J03	242918	4.79	84.92
166 Акутно запаљење грклана и акутно запаљење души	J04	33211	0.65	11.61
167 Акутна инфекција горњих респираторних путева	J00-J01,J05-J06	205594	4.05	71.87
168 Грип	J10-J11	8233	0.16	2.88
169 Запаљење плућа	J12-J18	18482	0.36	6.46
170 Бронхитис - акутно запаљење душница	J20-J21	81248	1.60	28.40
171 Хронично запаљење синуса	J32	5275	0.10	1.84

3. ЗДРАВСТВЕНА ЗАШТИТА НА ПРИМАРНОМ НИВОУ У РЕПУБЛИЦИ СРБИЈИ, 2018

PRIMARY HEALTH CARE SERVICE IN REPUBLIC OF SERBIA, 2017

3.1 Служба опште медицине

General practice services

3.1.3 Утврђена обољења, стања и повреде по групама

Diagnosed diseases, conditions and injuries by group

МОРБИДИТЕТНА ЛИСТА (10 МКБ) DISEASES AND CONDITIONS – ICD-10		Укупно Total	Индекс структуре Structure index	Стопа на 1000 становника Rate per 1000 population
172 Друге болести носа и синуса носа	J30-J31,J33-J34	29004	0.57	10.14
173 Хроничне болести крајника и трећег крајника	J35	2407	0.05	0.84
174 Друге болести горњег дела система за дисање	J36-J39	4368	0.09	1.53
175 Запаљења душница, емфизем и друге обструктивне б	J40-J44	56823	1.12	19.86
176 Астма	J45-J46	42858	0.84	14.98
177 Бронхиектазија	J47	983	0.02	0.34
178 Пнеумокониоза	J60-J65	365	0.01	0.13
179 Друге болести система за дисање	J22,J66-J99	13221	0.26	4.62
XI БОЛЕСТИ СИСТЕМА ЗА ВАРЕЊЕ	K00 - K93	222222	4.38	77.69
<i>Diseases of the digestive system</i>				
180 Каријес - квар зуба	K02	520	0.01	0.18
181 Друге болести зуба и потпорних структура	K00-K01,K03-K08	4911	0.10	1.72
182 Друге болести усне дупље, пљувачних жлезда и вили	K09-K14	5528	0.11	1.93
183 Чир желуца, чир дванаестопалачног црева	K25-K27	3867	0.08	1.35
184 Запаљење желуца и дванаестопалачног црева	K29	43122	0.85	15.08
185 Друге болести једњака, желуца и дванаестопалачн	K20-K23,K28,K30-K31	52310	1.03	18.29
186 Болести слепог црева	K35-K38	1957	0.04	0.68
187 Препонска кила	K40	9557	0.19	3.34
188 Друге киле	K41-K46	7147	0.14	2.50
189 Кронова болест и улцерозни колитис	K50-K51	5234	0.10	1.83
190 Паралитички завезано црево и зачепљење црева, бе	K56	774	0.02	0.27
191 Дивертикулоза - врећаста проширења црева	K57	2175	0.04	0.76
192 Друге болести црева и потрбушнице	K52-K55,K58-K67	44076	0.87	15.41
193 Болест јетре узрокована алкохолом	K70	1210	0.02	0.42
194 Друге болести јетре	K71-K77	11980	0.24	4.19

3. ЗДРАВСТВЕНА ЗАШТИТА НА ПРИМАРНОМ НИВОУ У РЕПУБЛИЦИ СРБИЈИ, 2018

PRIMARY HEALTH CARE SERVICE IN REPUBLIC OF SERBIA, 2017

3.1 Служба опште медицине

General practice services

3.1.3 Утврђена обољења, стања и повреде по групама

Diagnosed diseases, conditions and injuries by group

МОРБИДИТЕТНА ЛИСТА (10 МКБ) DISEASES AND CONDITIONS – ICD-10				Укупно	Индекс структуре	Стопа на 1000 становника
				Total	Structure index	Rate per 1000 population
195	Камен у жучној кеси и запаљење жучне кесе	K80-K81		16808	0.33	5.88
196	Акутно запаљење и дуге болести гуштераче	K85-K86		2158	0.04	0.75
197	Друге болести система за варење	K82-K83,K87-K93		8888	0.18	3.11
XII	БОЛЕСТИ КОЖЕ И ПОТКОЖНОГ ТКИВА		L00 - L99	154406	3.04	53.98
	<i>Diseases of the skin and subcutaneous tissue</i>					
198	Инфекције коже и поткожног ткива	L00-L08		54760	1.08	19.14
199	Друге болести коже и поткожног ткива	L10-L99		99646	1.96	34.84
XIII	БОЛЕСТИ МИШИЋНО-КОШТАНОГ СИСТЕМА И ВЕЗИВНОГ ТКИВА		M00 - M99	446411	8.80	156.06
	<i>Diseases of the musculoskeletal system and connective tissue</i>					
200	Запаљења зглобова	M05-M14		32303	0.64	11.29
201	Дегенеративно обољење зглобова	M15-M19		55907	1.10	19.54
202	Стечени деформитети удова	M20-M21		1970	0.04	0.69
203	Друга обољења зглобова	M00-M03,M22-M25		34464	0.68	12.05
204	Систематска обољења везивног ткива	M30-M36		5526	0.11	1.93
205	Поремећаји вратног и других међупршљеног диск	M50-M51		16264	0.32	5.69
206	Друга обољења леђа	M40-M49,M53-M54		217929	4.30	76.19
207	Болести меког ткива	M60-M79		54477	1.07	19.04
208	Поремећаји структуре и густине костију	M80-M85		23980	0.47	8.38
209	Остеомијелитис	M86		320	0.01	0.11
210	Друге болести мишићно-коштаног система и везивн	M87-M99		3271	0.06	1.14
XIV	БОЛЕСТИ МОКРАЉНО-ПОЛНОГ СИСТЕМА		N00 - N99	319994	6.31	111.87
	<i>Diseases of the genitourinary system</i>					
211	Акутни и перакутни запаљенски бубрежни синдроми	N00,N01		140	0.00	0.05
212	Друге болести гломерула бубрега	N02-N08		1734	0.03	0.61
213	Тубуло-интерстицијалне болести бубрега	N10-N16		3558	0.07	1.24

3. ЗДРАВСТВЕНА ЗАШТИТА НА ПРИМАРНОМ НИВОУ У РЕПУБЛИЦИ СРБИЈИ, 2018

PRIMARY HEALTH CARE SERVICE IN REPUBLIC OF SERBIA, 2017

3.1 Служба опште медицине

General practice services

3.1.3 Утврђена обољења, стања и повреде по групама

Diagnosed diseases, conditions and injuries by group

МОРБИДИТЕТНА ЛИСТА (10 МКБ)		Укупно	Индекс структуре	Стопа на 1000 становника
DISEASES AND CONDITIONS – ICD-10		Total	Structure index	Rate per 1000 population
214 Бубрежан инсуфицијенција	N17-N19	12370	0.24	4.32
215 Уролитијаза- мокраћни каменци	N20-N23	26545	0.52	9.28
216 Запаљење мокраћне бешике	N30	88247	1.74	30.85
217 Друге болести система за мокрење	N25-N29,N31-N39	98210	1.94	34.33
218 Повећање простате	N40	48622	0.96	17.00
219 Друге болести простате	N41-N42	3314	0.07	1.16
220 Водена кила и накупљање семена у овојници мушких	N43	820	0.02	0.29
221 Превелик препуцијум (удна навлака), фимоза и пара	N47	962	0.02	0.34
222 Друге болести мушких полних органа	N44-N46,N48-N51	7646	0.15	2.67
223 Болести дојке	N60-N64	10205	0.20	3.57
224 Запаљење јајовода и запаљење јајника	N70	1447	0.03	0.51
225 Запаљење грлића материце	N72	1616	0.03	0.56
226 Друга запаљења женских карличних органа	N71,N73-N77	2657	0.05	0.93
227 Ендометриоза	N80	163	0.00	0.06
228 Испадање полних органа жена	N81	962	0.02	0.34
229 Незапаљенске болести јајника, јајовода и широко	N83	428	0.01	0.15
230 Поремећаји менструације	N91-N92	2781	0.05	0.97
231 Менопаузални и други перименопаузални поремећа	N95	1811	0.04	0.63
232 неплодност жене	N97	1055	0.02	0.37
233 Друга обољења полномокраћног пута	N82,N84-N90,N93-N94, N96, N98-N99	4701	0.09	1.64
XV ТРУДНОЋА, РАЂАЊЕ И БАБИЊЕ	O00 - O99	2043	0.04	0.71
<i>Pregnancy, childbirth and the puerperium</i>				
234 Спонтани побачај	O03	38	0.00	0.01
235 Медицински побачај	O04	13	0.00	0.00
236 Друге трудноће забршене побачајем	O00-O02,O05-O08	86	0.00	0.03

3. ЗДРАВСТВЕНА ЗАШТИТА НА ПРИМАРНОМ НИВОУ У РЕПУБЛИЦИ СРБИЈИ, 2018

PRIMARY HEALTH CARE SERVICE IN REPUBLIC OF SERBIA, 2017

3.1 Служба опште медицине

General practice services

3.1.3 Утврђена обољења, стања и повреде по групама

Diagnosed diseases, conditions and injuries by group

МОРБИДИТЕТНА ЛИСТА (10 МКБ) DISEASES AND CONDITIONS – ICD-10		Укупно Total	Индекс структуре Structure index	Стопа на 1000 становника Rate per 1000 population		
237	Едеми, беланчевине у мокраћи и поремећаји крвног	142	0.00	0.05		
238	Ниско усађена постељица, прерано одвајање посте	99	0.00	0.03		
239	Брига труднице у вези пола и амнионске дупље и мо	110	0.00	0.04		
240	Компликовани порођај	1	0.00	0.00		
241	Крварење после порођаја	3	0.00	0.00		
242	Друге компликације трудноће и порођаја	1160	0.02	0.41		
243	Спонтани порођај код једноплодне трудноће	57	0.00	0.02		
244	Компликације у бабињама и другим стањима која ко	334	0.01	0.12		
XVI	СТАЊА У ПОРОЂАЈНОМ ПЕРИОДУ <i>Certain conditions originating in the perinatal period</i>	P00 -	P96	18	0.00	0.01
246	Поремећаји у току трудноће и развоја плода	P05-P07	4	0.00	0.00	
247	Порођајне повреде новорођенчета	P10-P07	1	0.00	0.00	
248	Недостатак кисеоника у материци и гушење новоро	P20-P21	1	0.00	0.00	
250	Урођена инфекција и паразитарне болести	P35-P37	2	0.00	0.00	
251	Друге специфичне инфекције у порођајном периоду	P38-P39	1	0.00	0.00	
253	Друга стања у порођајном периоду	P08,P29,P50-P54,P56-P96	9	0.00	0.00	
XVII	УРОЂЕНЕ НАКАЗНОСТИ, ДЕФОРМАЦИЈЕ И ХРОМОЗОМСКЕ НЕНОРМАЛНОСТИ <i>Congenital malformations, deformations and chromosomal abnormalities</i>	Q00 -	Q99	2607	0.05	0.91
254	Спина бифида - расцеп стуба кичме	Q05	39	0.00	0.01	
255	Друге урођене анормалије нервног система	Q00-Q04,Q06-Q07	65	0.00	0.02	
256	Урођене анормалије циркулаторног система	Q20-Q28	538	0.01	0.19	
257	Расцеп усне и расцеп непца	Q35-Q37	28	0.00	0.01	
259	Друге урођене анормалије система за варење	Q38-Q40,Q42-Q45	282	0.01	0.10	
260	Неспуштени тестис	Q53	26	0.00	0.01	

3. ЗДРАВСТВЕНА ЗАШТИТА НА ПРИМАРНОМ НИВОУ У РЕПУБЛИЦИ СРБИЈИ, 2018

PRIMARY HEALTH CARE SERVICE IN REPUBLIC OF SERBIA, 2017

3.1 Служба опште медицине

General practice services

3.1.3 Утврђена обољења, стања и повреде по групама

Diagnosed diseases, conditions and injuries by group

МОРБИДИТЕТНА ЛИСТА (10 МКБ) DISEASES AND CONDITIONS – ICD-10		Укупно Total	Индекс структуре Structure index	Стопа на 1000 становника Rate per 1000 population
261 Друге аномалије полнокраћног система	Q50-Q52,Q54-Q64	628	0.01	0.22
262 Урођени деформитети кука	Q65	75	0.00	0.03
263 Урођени деформитети стопала	Q66	143	0.00	0.05
264 Друге урођене аномалије и деформације мишићно-к	Q67-Q79	269	0.01	0.09
265 Друге урођене аномалије	Q10-Q18,Q30-Q34,Q80-Q89	410	0.01	0.14
266 Хромозомске ненормалности	Q90-Q99	104	0.00	0.04
XVIII СИМПТОМИ, ЗНАЦИ И ПАТОЛОШКИ КЛИНИЧКИ И ЛАБОРАТОРИЈСКИ НАЛАЗИ	R00 - R99	373079	7.36	130.43
<i>Symptoms, signs and abnormal clinical and laboratory findings, not elsewhere classified</i>				
267 Бол у трбуху и карлици	R10	61914	1.22	21.64
268 Грозница непознатог порекла	R50	32310	0.64	11.30
269 Старост	R54	1896	0.04	0.66
270 Други симптоми, знаци и ненормални клинички и лаб	R00-R09,R11-R49,R51-R53,R55-R99	276959	5.46	96.82
XIX ПОВРЕДЕ, ТРОВАЊА И ПОСЛЕДИЦЕ ДЕЛОВАЊА СПОЉНИХ ФАКТОРА	S00 - T98	224351	4.42	78.43
<i>Injury, poisoning and certain other consequences of external causes</i>				
271 Прелом лобање и прелом костију лица	S02	1640	0.03	0.57
272 Преломи врата, грудног коша и карлице	S12,S22,S32,T08	4332	0.09	1.51
273 Прелом бутне кости	S72	4359	0.09	1.52
274 Преломи других костију удова	S42,S52,S62,S82, S92,T10,T12	20847	0.41	7.29
275 Преломи у више предела тела	T02	64	0.00	0.02
276 Специфична и вишеструка уганућа, расцепи и утисн	S03,S13,S23,S33, S43, S53, S63,S73, S83,S93,T03	21500	0.42	7.52
277 Повреда ока и очне дупље	S05	1893	0.04	0.66
278 Интракранијална повреда	S06	1434	0.03	0.50
279 Друге повреде унутрашњих органа	S26-S27,S36-S37	296	0.01	0.10

3. ЗДРАВСТВЕНА ЗАШТИТА НА ПРИМАРНОМ НИВОУ У РЕПУБЛИЦИ СРБИЈИ, 2018

PRIMARY HEALTH CARE SERVICE IN REPUBLIC OF SERBIA, 2017

3.1 Служба опште медицине

General practice services

3.1.3 Утврђена обољења, стања и повреде по групама

Diagnosed diseases, conditions and injuries by group

МОРБИДИТЕТНА ЛИСТА (10 МКБ) DISEASES AND CONDITIONS – ICD-10		Укупно Total	Индекс структуре Structure index	Стопа на 1000 становника Rate per 1000 population
280 Ударне повреде и специфичне, вишеструке повреде	S07-S08,S17-S18, S28, S38, S47-S48, S57-S58 ,S67-S68, S77-S78,S87-S88, S97-S98, T04-T05	2306	0.05	0.81
281 Друге специфичне, неспецифичне и вишеструке пов	S00-S01,S04,S09-S11 ,S14-S16, S19-S21,S24-S25,S29-S31,S34-S35, S39-S41,S44-S46,S49-S51, S54-S56,S59-S61,S64-S66, S69-S71, S74-S76, S79-S81, S84-S86, S89-S91, S94-S96, S99,T00-T01,T06-T07,T09,T11,T13-T14	134209	2.65	46.92
282 Последице уласка страног тела кроз природни отв	T15-T19	7171	0.14	2.51
283 Опекотине и разједи	T20-T32	7630	0.15	2.67
284 Тровање лековима, препаратима и биолошким супст	T36-T50	685	0.01	0.24
285 Токсична дејства супстанци немедицинског порек	T51-T65	748	0.01	0.26
286 Синдром лошег поступања	T74	254	0.01	0.09
287 Други и неспецифични утицаји спољних узрока	T33-T35,T66-T73,T75-T78	10152	0.20	3.55
288 Неке ране компл. повреда и компликације хируршким	T79-T88	1027	0.02	0.36
289 Последице повреда, тровања и других дејстава спо	T90-T98	3804	0.07	1.33
XXI ФАКТОРИ КОЈИ УТИЧУ НА ЗДРАВСТВЕНО СТАЊЕ И КОНТАКТ СА ЗДРАВСТВЕНОМ СЛУЖБОМ	Z00 - Z99	600372	11.84	209.89
<i>Factors influencing health status and contact with health services</i>				
290 Лица која траже здравствене услуге ради преглед	Z00-Z13	282432	5.57	98.74
291 Асимптоматска инфекција вирусом хумане имуноде	Z21	3404	0.07	1.19
292 Остале особе са потенцијалним ризицима по здрав	Z20,Z22-Z29	104995	2.07	36.71
293 Контрацепција	Z30	393	0.01	0.14
294 Препорођајни прегледи и друге контроле трудноће	Z34-Z36	2208	0.04	0.77
295 Живорођена деца према месту рођења	Z38	28	0.00	0.01
296 Нега и преглед после порођаја	Z39	437	0.01	0.15
297 Особе у контакту са здравственом службом због сп	Z40-Z54	10832	0.21	3.79
298 Лица у здравственим службама из других разлога	Z31-Z33,Z37, Z55-Z99	195643	3.86	68.40

3. ЗДРАВСТВЕНА ЗАШТИТА НА ПРИМАРНОМ НИВОУ У РЕПУБЛИЦИ СРБИЈИ, 2018

PRIMARY HEALTH CARE SERVICE IN REPUBLIC OF SERBIA, 2017

3.1 Служба опште медицине

General practice services

3.1.3 Утврђена обољења, стања и повреде по групама

Diagnosed diseases, conditions and injuries by group

МОРБИДИТЕТНА ЛИСТА (10 МКБ)		Укупно	Индекс	Стопа на 1000		
DISEASES AND CONDITIONS – ICD-10		Total	Structure index	Rate per 1000 population		
Србија - Југ	Serbia - South	4764418	100.00	1719.78		
I	ЗАРАЗНЕ И ПАРАЗИТАРНЕ БОЛЕСТИ	A00 -	B99	65047	1.37	23.48
	<i>Certain infectious and parasitic diseases</i>					
3	Шигелоза, узрочник Shigellae	A03		7	0.00	0.00
4	Амебијаза	A06		35	0.00	0.01
5	Други гастроентеритис и колитис инфективног или	A09		11911	0.25	4.30
6	Друге цревне заразне болести	A02, A04-A05, A07-A08		6420	0.13	2.32
7	Туберкулоза органа за дисање	A15-A16		501	0.01	0.18
8	Туберкулоза других органа	A17-A19		76	0.00	0.03
12	Тетанус новорођенчета	A33		1	0.00	0.00
13	Порођајни тетанус и други тетанус	A34-A35		1	0.00	0.00
15	Велики кашаљ	A37		7	0.00	0.00
16	Инфекција узрокована менингококом	A39		6	0.00	0.00
17	Сепса	A40-A41		60	0.00	0.02
18	Бактеријска инфекција неозначене локализације	A21-A22, A24-A28, A31-A32, A38, A42-A49		1238	0.03	0.45
19	Урођени сифилис	A50		1	0.00	0.00
20	Свежи сифилис	A51		13	0.00	0.00
21	Позни сифилис и други неозначени сифилис	A52-A53		14	0.00	0.01
22	Инфекција гонококом	A54		5	0.00	0.00
23	Полне инфекције узроковане хламидијом	A55-A56		26	0.00	0.01
24	Друге инфекције претежно пренете сексуалним пут	A57-A64		269	0.01	0.10
25	Повратна грозница	A68		44	0.00	0.02
26	Трахом	A71		1	0.00	0.00
28	Акутна дечја парализа	A80		31	0.00	0.01
30	Запаљење мозга узроковано вирусом	A83-A86		30	0.00	0.01

3. ЗДРАВСТВЕНА ЗАШТИТА НА ПРИМАРНОМ НИВОУ У РЕПУБЛИЦИ СРБИЈИ, 2018

PRIMARY HEALTH CARE SERVICE IN REPUBLIC OF SERBIA, 2017

3.1 Служба опште медицине

General practice services

3.1.3 Утврђена обољења, стања и повреде по групама

Diagnosed diseases, conditions and injuries by group

МОРБИДИТЕТНА ЛИСТА (10 МКБ)		Укупно	Индекс структуре	Стопа на 1000 становника
DISEASES AND CONDITIONS – ICD-10		Total	Structure index	Rate per 1000 population
32 Друге грознице и хеморагијске грознице	A90-A94,A96-A99	45	0.00	0.02
33 Инфекције узроковане херпес вирусом, узрочник Х	B00	1758	0.04	0.63
34 Варичела и Херпес зостер	B01-B02	7772	0.16	2.81
35 Морбили - мале богиње	B05	2065	0.04	0.75
36 Рубеола	B06	13	0.00	0.00
37 Акутно запаљење јетре узроковано вирусом Б	B16	128	0.00	0.05
38 Друга вирусна запаљења јетре	B15,B17-B19	1445	0.03	0.52
39 Сида	B20-B24	84	0.00	0.03
40 Заушке	B26	57	0.00	0.02
41 Друге вирусне болести	A81, A87-A89, B03-B04, B07-B09, B25, B27-B34	9706	0.20	3.50
42 Микозе	B35-B49	17338	0.36	6.26
43 Маларија	B50-B54	7	0.00	0.00
44 Лајшманијаза	B55	1	0.00	0.00
45 Трипанозомијаза	B56-B57	1	0.00	0.00
46 Шистозомијаза	B65	4	0.00	0.00
47 Друге болести узроковане метиљима	B66	10	0.00	0.00
48 Ехинококоза	B67	163	0.00	0.06
49 Дракункулијаза	B72	11	0.00	0.00
50 Онкоцеркијаза	B73	1	0.00	0.00
53 Друге хелминтијазе	B68-B71, B75, B77-B83	568	0.01	0.21
54 Последице туберкулозе	B90	272	0.01	0.10
55 Последице запаљења сиве масе кичмене мождине	B91	10	0.00	0.00
57 Дуге заразне болести и паразитарне болести	A65-A67, A69-A70, A74, A77-A79, B58-B64, B85-B89, B94, B99	2891	0.06	1.04
II ТУМОРИ		79574	1.67	28.72
<i>Neoplasms</i>		C00 -	D48	

3. ЗДРАВСТВЕНА ЗАШТИТА НА ПРИМАРНОМ НИВОУ У РЕПУБЛИЦИ СРБИЈИ, 2018

PRIMARY HEALTH CARE SERVICE IN REPUBLIC OF SERBIA, 2017

3.1 Служба опште медицине

General practice services

3.1.3 Утврђена обољења, стања и повреде по групама

Diagnosed diseases, conditions and injuries by group

МОРБИДИТЕТНА ЛИСТА (10 МКБ)		Укупно	Индекс структуре	Стопа на 1000 становника
DISEASES AND CONDITIONS – ICD-10		Total	Structure index	Rate per 1000 population
58 Злоћудни тумори усне, уста и ждрела	C00-C14	843	0.02	0.30
59 Злоћудни тумор једњака	C15	234	0.00	0.08
60 Злоћудни тумор желуца	C16	948	0.02	0.34
61 Злоћудни тумор дебелог црева	C18	2465	0.05	0.89
62 Злоћудни тумори ректосигмоидног споја дебелог ц	C19-C21	3114	0.07	1.12
63 Злоћудни тумор јетре и интрахепатичних жучних к	C22	423	0.01	0.15
64 Злоћудни тумор панкреаса	C25	588	0.01	0.21
65 Други злоћудни тумори органа за варење	C17,C23-C24,C26	448	0.01	0.16
66 Злоћудни тумор гркљана	C32	758	0.02	0.27
67 Злоћудни тумор душника, душница и плућа	C33-C34	3969	0.08	1.43
68 Други злоћудни тумори органа за дисање и интрато	C30-C31,C37-C39	347	0.01	0.13
69 Злоћудни тумори кости и зглобне хрскавице	C40-C41	257	0.01	0.09
70 Меланом - црни злоћудни тумор коже	C43	907	0.02	0.33
71 Други злоћудни тумори коже	C44	1904	0.04	0.69
72 Злоћудни тумори везивног и меког ткива	C45-C49	319	0.01	0.12
73 Злоћудни тумор дојке	C50	9911	0.21	3.58
74 Злоћудни тумор грлића материце	C53	1234	0.03	0.45
75 Злоћудни тумор тела материце	C54-C55	948	0.02	0.34
76 Други злоћудни тумори женских полних органа	C51-C52,C56-C58	733	0.02	0.26
77 Злоћудни тумор простате	C61	3127	0.07	1.13
78 Други злоћудни тумори мушких полних органа	C60,C62-C63	562	0.01	0.20
79 Злоћудни тумор мокраћне бешике	C67	1710	0.04	0.62
80 Други злоћудни тумори система за мокрење	C64-C66,C68	1084	0.02	0.39
81 Злоћудни тумор ока и припојака ока	C69	168	0.00	0.06
82 Злоћудни тумор мозга	C71	721	0.02	0.26

3. ЗДРАВСТВЕНА ЗАШТИТА НА ПРИМАРНОМ НИВОУ У РЕПУБЛИЦИ СРБИЈИ, 2018

PRIMARY HEALTH CARE SERVICE IN REPUBLIC OF SERBIA, 2017

3.1 Служба опште медицине

General practice services

3.1.3 Утврђена обољења, стања и повреде по групама

Diagnosed diseases, conditions and injuries by group

МОРБИДИТЕТНА ЛИСТА (10 МКБ)		Укупно	Индекс	Стопа на 1000	
DISEASES AND CONDITIONS – ICD-10		Total	Structure index	Rate per 1000 population	
83	Злоћудни тумори других делова централног нервно	167	0.00	0.06	
84	Други секундарни, злоћудни тумори неозначених и	3126	0.07	1.13	
85	Хочкинова болест - злоћудни тумор лимфног ткива	473	0.01	0.17	
86	Не - Хочкинови лимфоми	1134	0.02	0.41	
87	Леукемија	1079	0.02	0.39	
88	Други злоћудни тумори лимфне жлезде, крвне лозе и	513	0.01	0.19	
89	Карцином - рак "in situ" грлића материце	143	0.00	0.05	
90	Младеж и други доброћудни тумори коже	11576	0.24	4.18	
91	Доброћудни тумор дојке	2727	0.06	0.98	
92	Тумор глатког мишића материце	526	0.01	0.19	
93	Доброћудни тумор јајника	163	0.00	0.06	
94	Доброћудни тумор мокраћних органа	348	0.01	0.13	
95	Доброћудни тумор мозга и других делова централн	671	0.01	0.24	
96	Доброћудни тумори, други тумори "ин ситу"и тумори	19206	0.40	6.93	
III	БОЛЕСТИ КРВИ И КРВОТВОРНИХ ОРГАНА И ПОРЕМЕЋАЈИ ИМУНИТЕТА	D50 - D89	59178	1.24	21.36
	<i>Diseases of the blood and blood-forming organs and certain disorders involving the immune mechanism</i>				
97	Анемија узрокована недостатком гвожђа	45743	0.96	16.51	
98	Друге анемије	7552	0.16	2.73	
99	Поремећаји згрушавања крви и друге болести крви	4414	0.09	1.59	
100	Неки поремећаји имунитета	1469	0.03	0.53	
IV	БОЛЕСТИ ЖЛЕЗДА СА УНУТРАШЊИМ ЛУЧЕЊЕМ, ИСХРАНЕ И МЕТАБОЛИЗМА	E00 - E90	268059	5.63	96.76
	<i>Endocrine, nutritional and metabolic diseases</i>				
101	Поремећаји штитасте жлезде услед недостатка јод	2921	0.06	1.05	
102	Тиреотоксикоза - повећана функција штитасте жле	5451	0.11	1.97	

3. ЗДРАВСТВЕНА ЗАШТИТА НА ПРИМАРНОМ НИВОУ У РЕПУБЛИЦИ СРБИЈИ, 2018

PRIMARY HEALTH CARE SERVICE IN REPUBLIC OF SERBIA, 2017

3.1 Служба опште медицине

General practice services

3.1.3 Утврђена обољења, стања и повреде по групама

Diagnosed diseases, conditions and injuries by group

МОРБИДИТЕТНА ЛИСТА (10 МКБ) DISEASES AND CONDITIONS – ICD-10		Укупно Total	Индекс структуре Structure index	Стопа на 1000 становника Rate per 1000 population
103 Други поремећаји штитасте жлезде	E03-E04, E06-E07	37416	0.79	13.51
104 Шећерна болест	E10-E14	154663	3.25	55.83
105 Потхрањеност	E40-E46	243	0.01	0.09
106 Авитаминоза А	E50	218	0.00	0.08
107 Други недостаци витамина	E51-E56	1662	0.03	0.60
108 Последице потхрањености и други недостаци хранљ	E64	60	0.00	0.02
109 Општа гојазност	E66	7650	0.16	2.76
110 Смањење количине воде и запремине крви	E86	303	0.01	0.11
111 Поремећаји исхране и поремећаји метаболизма у б	E15-E35, E58-E63, E65, E67-E85, E87-E90	57472	1.21	20.75
V ДУШЕВНИ ПОРЕМЕЋАЈИ И ПОРЕМЕЋАЈИ ПОНАШАЊА	F00 - F99	205396	4.31	74.14
<i>Mental and behavioural disorders</i>				
112 Деменција	F00-F03	9325	0.20	3.37
113 Душевни поремећај и поремећаји понашања због уп	F10	3823	0.08	1.38
114 Душевни поремећаји и поремећаји понашања узроко	F11-F19	3947	0.08	1.42
115 Схизофренија, схизотипски поремећаји, суманути	F20-F29	19019	0.40	6.87
116 Поремећаји расположења (афективни поремећаји)	F30-F39	68474	1.44	24.72
117 Неуротски, стресогени и телесно манифестни поре	F40-F48	81379	1.71	29.37
118 Душевна заосталост	F70-F79	1679	0.04	0.61
119 Други душевни поремећаји и поремећаји понашања	F04-F09, F50-F69, F80-F99	17750	0.37	6.41
VI БОЛЕСТИ НЕРВНОГ СИСТЕМА	G00 - G99	119216	2.50	43.03
<i>Diseases of the nervous system</i>				
120 Запаљенске болести централног нервног система	G00-G09	389	0.01	0.14
121 Паркинсонова болест	G20	8812	0.18	3.18
122 Алцхајмерова болест	G30	4123	0.09	1.49
123 Мултипла склероза	G35	2006	0.04	0.72

3. ЗДРАВСТВЕНА ЗАШТИТА НА ПРИМАРНОМ НИВОУ У РЕПУБЛИЦИ СРБИЈИ, 2018

PRIMARY HEALTH CARE SERVICE IN REPUBLIC OF SERBIA, 2017

3.1 Служба опште медицине

General practice services

3.1.3 Утврђена обољења, стања и повреде по групама

Diagnosed diseases, conditions and injuries by group

МОРБИДИТЕТНА ЛИСТА (10 МКБ) DISEASES AND CONDITIONS – ICD-10		Укупно Total	Индекс структуре Structure index	Стопа на 1000 становника Rate per 1000 population
124 Епилепсија	G40-G41	15853	0.33	5.72
125 Мигрена и друге главобоље	G43-G44	51576	1.08	18.62
126 Пролазни церебрални исхемијски напади и средни	G45	5731	0.12	2.07
127 Поремећаји живаца, коренова и снопова живаца	G50-G59	10299	0.22	3.72
128 Мождана парализа и други синдроми парализе	G80-G83	4616	0.10	1.67
129 Друге болести нервног система	G10-G13,G21-G26, G31-G32, G36-G37, G46-G47, G60-G73, G90-G99	15811	0.33	5.71
VII БОЛЕСТИ ОКА И ПРИПОЈАКА ОКА <i>Diseases of the eye and adnexa</i>	H00 - H59	127226	2.67	45.92
130 Болести очног капка	H00-H01	5298	0.11	1.91
131 Болести вежњаче ока	H10-H13	29667	0.62	10.71
132 Болести беоњаче и рожњаче	H15-H19	1880	0.04	0.68
133 Обољења сочива ока	H25-H28	21367	0.45	7.71
134 Одлубљење мрежњаче и расцеп мрежњаче	H33	1079	0.02	0.39
135 Глауком	H40-H42	22311	0.47	8.05
136 Разроност	H49-H50	558	0.01	0.20
137 Поремећаји преламања светлости и поремећаји при	H52	16350	0.34	5.90
138 Оштећење вида укључујући слепило	H54	932	0.02	0.34
139 Други поремећаји ока и припојака ока	H02-H06, H20-H22, H30-H32, H34-H36, H43-H48, H51, H53, H55-H59	27784	0.58	10.03
VIII БОЛЕСТИ УВА И БОЛЕСТИ МАСТОИДНОГ НАСТАВКА <i>Diseases of the ear and mastoid process</i>	H60 - H95	74665	1.57	26.95
140 Болести средњег ува и болести мастоидног наста	H65-H75	22848	0.48	8.25
141 Губитак слуха	H90-H91	10177	0.21	3.67
142 Друге болести ува и болести мастоидног наставка	H60-H62, H80-H83, H92-H95	41640	0.87	15.03
IX БОЛЕСТИ СИСТЕМА КРВОТОКА <i>Diseases of the circulatory system</i>	I00 - I99	954965	20.04	344.71

3. ЗДРАВСТВЕНА ЗАШТИТА НА ПРИМАРНОМ НИВОУ У РЕПУБЛИЦИ СРБИЈИ, 2018

PRIMARY HEALTH CARE SERVICE IN REPUBLIC OF SERBIA, 2017

3.1 Служба опште медицине

General practice services

3.1.3 Утврђена обољења, стања и повреде по групама

Diagnosed diseases, conditions and injuries by group

МОРБИДИТЕТНА ЛИСТА (10 МКБ)		Укупно	Индекс структуре	Стопа на 1000 становника		
DISEASES AND CONDITIONS – ICD-10		Total	Structure index	Rate per 1000 population		
143	Акутна реуматска грозница	212	0.00	0.08		
144	Хроничне реуматске болести срца	1026	0.02	0.37		
145	Повишен крвни притисак, непознатог порекла	650546	13.65	234.82		
146	Друге болести узроковане повишеним крвним прити	7650	0.16	2.76		
147	Акутни инфаркт миокарда	16197	0.34	5.85		
148	Друге исхемијске болести срца	66915	1.40	24.15		
149	Плућна емболија	1515	0.03	0.55		
150	Поремећаји спроводног система срца и аритмије	73863	1.55	26.66		
151	Срчана инсуфицијенција	8380	0.18	3.02		
152	Друге болести срца	31386	0.66	11.33		
153	Крварења у мозгу	800	0.02	0.29		
154	Инфаркт мозга	10961	0.23	3.96		
155	Апоплексија - Мождана кап	675	0.01	0.24		
156	Друге болести крвног судова мозга	13879	0.29	5.01		
157	Атеросклероза - закречавање великих крвних судова	4704	0.10	1.70		
158	Друге болести периферних крвних судова	1334	0.03	0.48		
159	Емболија и тромбоза артерија	374	0.01	0.14		
160	Друге болести артерија, артериола и капилара	3099	0.07	1.12		
161	Емболија и тромбоза вена	15059	0.32	5.44		
162	Проширене вене ногу	21158	0.44	7.64		
163	Хемориди	11456	0.24	4.14		
164	Друге болести крвотока	13776	0.29	4.97		
X	БОЛЕСТИ СИСТЕМА ЗА ДИСАЊЕ	J00 -	J99	833889	17.50	301.00
	<i>Diseases of the respiratory system</i>					
165	Акутно запаљење ждрела, синуса и крајника	334861	7.03	120.87		

3. ЗДРАВСТВЕНА ЗАШТИТА НА ПРИМАРНОМ НИВОУ У РЕПУБЛИЦИ СРБИЈИ, 2018

PRIMARY HEALTH CARE SERVICE IN REPUBLIC OF SERBIA, 2017

3.1 Служба опште медицине

General practice services

3.1.3 Утврђена обољења, стања и повреде по групама

Diagnosed diseases, conditions and injuries by group

МОРБИДИТЕТНА ЛИСТА (10 МКБ) DISEASES AND CONDITIONS – ICD-10		Укупно Total	Индекс структуре Structure index	Стопа на 1000 становника Rate per 1000 population	
166	Акутно запаљење гркљана и акутно запаљење души	J04	35183	0.74	12.70
167	Акутна инфекција горњих респираторних путева	J00-J01,J05-J06	162135	3.40	58.52
168	Грип	J10-J11	6678	0.14	2.41
169	Запаљење плућа	J12-J18	15049	0.32	5.43
170	Бронхитис - акутно запаљење душница	J20-J21	106329	2.23	38.38
171	Хронично запаљење синуса	J32	9322	0.20	3.36
172	Друге болести носа и синуса носа	J30-J31,J33-J34	18620	0.39	6.72
173	Хроничне болести крајника и трећег крајника	J35	1330	0.03	0.48
174	Друге болести горњег дела система за дисање	J36-J39	5563	0.12	2.01
175	Запаљења душница, емфизем и друге обструктивне б	J40-J44	80251	1.68	28.97
176	Астма	J45-J46	46914	0.98	16.93
177	Бронхиектазија	J47	715	0.02	0.26
178	Пнеумокониоза	J60-J65	144	0.00	0.05
179	Друге болести система за дисање	J22,J66-J99	10795	0.23	3.90
XI	БОЛЕСТИ СИСТЕМА ЗА ВАРЕЊЕ	K00 - K93	192165	4.03	69.36
	<i>Diseases of the digestive system</i>				
180	Каријес - квар зуба	K02	686	0.01	0.25
181	Друге болести зуба и потпорних структура	K00-K01,K03-K08	7515	0.16	2.71
182	Друге болести усне дупље, плувачних жлезда и вили	K09-K14	3747	0.08	1.35
183	Чир желуца, чир дванаестопалачног црева	K25-K27	3791	0.08	1.37
184	Запаљење желуца и дванаестопалачног црева	K29	35916	0.75	12.96
185	Друге болести једњака, желуца и дванаестопалачн	K20-K23,K28,K30-K31	60844	1.28	21.96
186	Болести слепог црева	K35-K38	1396	0.03	0.50
187	Препонска кила	K40	8033	0.17	2.90
188	Друге киле	K41-K46	3741	0.08	1.35

3. ЗДРАВСТВЕНА ЗАШТИТА НА ПРИМАРНОМ НИВОУ У РЕПУБЛИЦИ СРБИЈИ, 2018

PRIMARY HEALTH CARE SERVICE IN REPUBLIC OF SERBIA, 2017

3.1 Служба опште медицине

General practice services

3.1.3 Утврђена обољења, стања и повреде по групама

Diagnosed diseases, conditions and injuries by group

МОРБИДИТЕТНА ЛИСТА (10 МКБ)		Укупно	Индекс	Стопа на 1000		
DISEASES AND CONDITIONS – ICD-10		Total	Structure index	Rate per 1000 population		
189	Кронова болест и улцерозни колитис	4022	0.08	1.45		
190	Паралитички завезано црево и зачепљење црева, бе	546	0.01	0.20		
191	Дивертикулоза - врећаста проширења црева	651	0.01	0.23		
192	Друге болести црева и потрбушнице	31472	0.66	11.36		
193	Болест јетре узрокована алкохоллом	689	0.01	0.25		
194	Друге болести јетре	7129	0.15	2.57		
195	Камен у жучној кеси и запаљење жучне кесе	13804	0.29	4.98		
196	Акутно запаљење и дуге болести гуштераче	1733	0.04	0.63		
197	Друге болести система за варење	6450	0.14	2.33		
XII	БОЛЕСТИ КОЖЕ И ПОТКОЖНОГ ТКИВА	L00 -	L99	146978	3.08	53.05
	<i>Diseases of the skin and subcutaneous tissue</i>					
198	Инфекције коже и поткожног ткива	51125	1.07	18.45		
199	Друге болести коже и поткожног ткива	95853	2.01	34.60		
XIII	БОЛЕСТИ МИШИЋНО-КОШТАНОГ СИСТЕМА И ВЕЗИВНОГ ТКИВА	M00 -	M99	445743	9.36	160.90
	<i>Diseases of the musculoskeletal system and connective tissue</i>					
200	Запаљења зглобова	32609	0.68	11.77		
201	Дегенеративно обољење зглобова	65079	1.37	23.49		
202	Стечени деформитети удова	1388	0.03	0.50		
203	Друга обољења зглобова	30683	0.64	11.08		
204	Систематска обољења везивног ткива	3663	0.08	1.32		
205	Поремећаји вратног и других међупршљенског диск	17407	0.37	6.28		
206	Друга обољења леђа	238057	5.00	85.93		
207	Болести меког ткива	33320	0.70	12.03		
208	Поремећаји структуре и густине костију	17410	0.37	6.28		
209	Остеомијелитис	417	0.01	0.15		

3. ЗДРАВСТВЕНА ЗАШТИТА НА ПРИМАРНОМ НИВОУ У РЕПУБЛИЦИ СРБИЈИ, 2018

PRIMARY HEALTH CARE SERVICE IN REPUBLIC OF SERBIA, 2017

3.1 Служба опште медицине

General practice services

3.1.3 Утврђена обољења, стања и повреде по групама

Diagnosed diseases, conditions and injuries by group

МОРБИДИТЕТНА ЛИСТА (10 МКБ)		Укупно	Индекс	Стопа на 1000
DISEASES AND CONDITIONS – ICD-10		Total	Structure index	Rate per 1000 population
210 Друге болести мишићно-коштаног система и везивн	M87-M99	5710	0.12	2.06
XIV БОЛЕСТИ МОКРАЋНО-ПОЛНОГ СИСТЕМА	N00 - N99	318584	6.69	115.00
<i>Diseases of the genitourinary system</i>				
211 Акутни и перакутни запаљенски бубрежни синдроми	N00,N01	248	0.01	0.09
212 Друге болести гломерула бубрега	N02-N08	892	0.02	0.32
213 Тубуло-интерстицијалне болести бубрега	N10-N16	2027	0.04	0.73
214 Бубрежан инсуфицијенција	N17-N19	11431	0.24	4.13
215 Уролитијаза- мокраћни каменци	N20-N23	31674	0.66	11.43
216 Запаљење мокраћне бешике	N30	126182	2.65	45.55
217 Друге болести система за мокрење	N25-N29,N31-N39	64291	1.35	23.21
218 Повећање простате	N40	52640	1.10	19.00
219 Друге болести простате	N41-N42	1774	0.04	0.64
220 Водена кила и накупљање семена у овојници мушких	N43	491	0.01	0.18
221 Превелик препуцијум (удна навлака), фимоза и пара	N47	622	0.01	0.22
222 Друге болести мушких полних органа	N44-N46,N48-N51	5694	0.12	2.06
223 Болести дојке	N60-N64	12761	0.27	4.61
224 Запаљење јајовода и запаљење јајника	N70	618	0.01	0.22
225 Запаљење грлића материце	N72	299	0.01	0.11
226 Друга запаљења женских карличних органа	N71,N73-N77	686	0.01	0.25
227 Ендометриоза	N80	119	0.00	0.04
228 Испадање полних органа жена	N81	310	0.01	0.11
229 Незапаљенске болести јајника, јајовода и широко	N83	276	0.01	0.10
230 Поремећаји менструације	N91-N92	1181	0.02	0.43
231 Менопаузални и други перименопаузални поремећа	N95	402	0.01	0.15
232 неплодност жене	N97	622	0.01	0.22

3. ЗДРАВСТВЕНА ЗАШТИТА НА ПРИМАРНОМ НИВОУ У РЕПУБЛИЦИ СРБИЈИ, 2018

PRIMARY HEALTH CARE SERVICE IN REPUBLIC OF SERBIA, 2017

3.1 Служба опште медицине

General practice services

3.1.3 Утврђена обољења, стања и повреде по групама

Diagnosed diseases, conditions and injuries by group

МОРБИДИТЕТНА ЛИСТА (10 МКБ) DISEASES AND CONDITIONS – ICD-10		Укупно Total	Индекс структуре Structure index	Стопа на 1000 становника Rate per 1000 population
233 Друга обољења полноокрашног пута	N82,N84-N90,N93-N94, N96, N98-N99	3344	0.07	1.21
XV ТРУДНОЋА, РАЂАЊЕ И БАБИЊЕ <i>Pregnancy, childbirth and the puerperium</i>	O00 - O99	1454	0.03	0.52
234 Спонтани побачај	O03	39	0.00	0.01
235 Медицински побачај	O04	11	0.00	0.00
236 Друге трудноће забршене побачајем	O00-O02,O05-O08	112	0.00	0.04
237 Едеми, беланчевине у мокраћи и поремећаји крвног	O10-O16	70	0.00	0.03
238 Ниско усађена постељица, прерано одвајање посте	O44-O46	7	0.00	0.00
239 Брига труднице у вези пола и амнионске дупље и мо	O30-O43,O47,O48	14	0.00	0.01
240 Компликовани порођај	O64-O66	6	0.00	0.00
241 Крварење после порођаја	O72	2	0.00	0.00
242 Друге компликације трудноће и порођаја	O20-O29,O60-O63,O67-O71, O73-O75,O81-O84	982	0.02	0.35
243 Спонтани порођај код једноплодне трудноће	O80	87	0.00	0.03
244 Компликације у бабињама и другим стањима која ко	O85-O99	124	0.00	0.04
XVI СТАЊА У ПОРОЂАЈНОМ ПЕРИОДУ <i>Certain conditions originating in the perinatal period</i>	P00 - P96	19	0.00	0.01
245 Оштећење плода и новорођенчета због болести мај	P00-P04	4	0.00	0.00
249 Друге сметње дусања у порођајном периоду	P22-P28	2	0.00	0.00
250 Урођена инфекција и паразитарне болести	P35-P37	2	0.00	0.00
251 Друге специфичне инфекције у порођајном периоду	P38-P39	2	0.00	0.00
252 Хемолитичка болест - разарање црвених крвних зрн	P55	1	0.00	0.00
253 Друга стања у порођајном периоду	P08,P29,P50-P54,P56-P96	8	0.00	0.00
XVII УРОЂЕНЕ НАКАЗНОСТИ, ДЕФОРМАЦИЈЕ И ХРОМОЗОМСКЕ НЕНОРМАЛНОСТИ <i>Congenital malformations, deformations and chromosomal abnormalities</i>	Q00 - Q99	1541	0.03	0.56

3. ЗДРАВСТВЕНА ЗАШТИТА НА ПРИМАРНОМ НИВОУ У РЕПУБЛИЦИ СРБИЈИ, 2018

PRIMARY HEALTH CARE SERVICE IN REPUBLIC OF SERBIA, 2017

3.1 Служба опште медицине

General practice services

3.1.3 Утврђена обољења, стања и повреде по групама

Diagnosed diseases, conditions and injuries by group

МОРБИДИТЕТНА ЛИСТА (10 МКБ) DISEASES AND CONDITIONS – ICD-10		Укупно Total	Индекс структуре Structure index	Стопа на 1000 становника Rate per 1000 population	
254	Спина бифида - расцеп стуба кичме Q05	22	0.00	0.01	
255	Друге урођене аномалије нервног система Q00-Q04,Q06-Q07	48	0.00	0.02	
256	Урођене аномалије циркулаторног система Q20-Q28	335	0.01	0.12	
257	Расцеп усне и расцеп непца Q35-Q37	11	0.00	0.00	
258	Урођени недостатак, урођена преграда и сужење та Q41	1	0.00	0.00	
259	Друге урођене аномалије система за варење Q38-Q40,Q42-Q45	83	0.00	0.03	
260	Неспуштени тестис Q53	7	0.00	0.00	
261	Друге аномалије полномокраћног система Q50-Q52,Q54-Q64	417	0.01	0.15	
262	Урођени деформитети кука Q65	57	0.00	0.02	
263	Урођени деформитети стопала Q66	62	0.00	0.02	
264	Друге урођене аномалије и деформације мишићно-к Q67-Q79	128	0.00	0.05	
265	Друге урођене аномалије Q10-Q18,Q30-Q34,Q80-Q89	275	0.01	0.10	
266	Хромозомске ненормалности Q90-Q99	95	0.00	0.03	
XVIII	СИМПТОМИ, ЗНАЦИ И ПАТОЛОШКИ КЛИНИЧКИ И ЛАБОРАТОРИЈСКИ НАЛАЗИ <i>Symptoms, signs and abnormal clinical and laboratory findings, not elsewhere classified</i>	R00 - R99	296091	6.21	106.88
267	Бол у трбуху и карлици R10	50364	1.06	18.18	
268	Грозница непознатог порекла R50	45820	0.96	16.54	
269	Старост R54	9410	0.20	3.40	
270	Други симптоми, знаци и ненормални клинички и лаб R00-R09,R11-R49,R51-R53,R55-R99	190497	4.00	68.76	
XIX	ПОВРЕДЕ, ТРОВАЊА И ПОСЛЕДИЦЕ ДЕЛОВАЊА СПОЉНИХ ФАКТОРА <i>Injury, poisoning and certain other consequences of external causes</i>	S00 - T98	181043	3.80	65.35
271	Прелом лобање и прелом костију лица S02	1255	0.03	0.45	
272	Преломи врата, грудног коша и карлице S12,S22,S32,T08	2625	0.06	0.95	
273	Прелом бутне кости S72	3184	0.07	1.15	

3. ЗДРАВСТВЕНА ЗАШТИТА НА ПРИМАРНОМ НИВОУ У РЕПУБЛИЦИ СРБИЈИ, 2018

PRIMARY HEALTH CARE SERVICE IN REPUBLIC OF SERBIA, 2017

3.1 Служба опште медицине

General practice services

3.1.3 Утврђена обољења, стања и повреде по групама

Diagnosed diseases, conditions and injuries by group

МОРБИДИТЕТНА ЛИСТА (10 МКБ) DISEASES AND CONDITIONS – ICD-10		Укупно Total	Индекс структуре Structure index	Стопа на 1000 становника Rate per 1000 population
274 Преломи других костију удова	S42,S52,S62,S82, S92,T10,T12	12036	0.25	4.34
275 Преломи у више предела тела	T02	53	0.00	0.02
276 Специфична и вишеструка уганућа, расцепи и утисн	S03,S13,S23,S33, S43, S53, S63,S73, S83,S93,T03	11556	0.24	4.17
277 Повреда ока и очне дупље	S05	1383	0.03	0.50
278 Интракранијална повреда	S06	680	0.01	0.25
279 Друге повреде унутрашњих органа	S26-S27,S36-S37	256	0.01	0.09
280 Ударне повреде и специфичне, вишеструке повреде	S07-S08,S17-S18, S28, S38, S47-S48, S57-S58 ,S67-S68, S77-S78,S87-S88, S97-S98, T04-T05	2378	0.05	0.86
281 Друге специфичне, неспецифичне и вишеструке пов	S00-S01,S04,S09-S11,S14-S16, S19-S21,S24-S25,S29-S31,S34-S35, S39-S41,S44-S46,S49-S51, S54-S56,S59-S61,S64-S66, S69-S71, S74-S76, S79-S81, S84-S86, S89-S91, S94-S96, S99,T00-T01,T06-T07,T09,T11,T13-T14	119377	2.51	43.09
282 Последице уласка страног тела кроз природни отв	T15-T19	8106	0.17	2.93
283 Опекотине и разједи	T20-T32	6241	0.13	2.25
284 Тровање лековима, препаратима и биолошким супст	T36-T50	466	0.01	0.17
285 Токсична дејства супстанци немедицинског порек	T51-T65	762	0.02	0.28
286 Синдром лошег поступања	T74	314	0.01	0.11
287 Други и неспецифични утицаји спољних узрока	T33-T35,T66-T73,T75-T78	7563	0.16	2.73
288 Неке ране компл. повреда и компликације хируршким	T79-T88	931	0.02	0.34
289 Последице повреда, тровања и других дејстава спо	T90-T98	1877	0.04	0.68
XXI ФАКТОРИ КОЈИ УТИЧУ НА ЗДРАВСТВЕНО СТАЊЕ И КОНТАКТ СА ЗДРАВСТВЕНОМ СЛУЖБОМ	Z00 - Z99	393585	8.26	142.07
<i>Factors influencing health status and contact with health services</i>				
290 Лица која траже здравствене услуге ради преглед	Z00-Z13	221682	4.65	80.02
291 Асимптоматска инфекција вирусом хумане имуноде	Z21	1468	0.03	0.53
292 Остале особе са потенцијалним ризицима по здрав	Z20,Z22-Z29	58633	1.23	21.16
293 Контрацепција	Z30	54	0.00	0.02
294 Препорођајни прегледи и друге контроле трудноће	Z34-Z36	621	0.01	0.22

3. ЗДРАВСТВЕНА ЗАШТИТА НА ПРИМАРНОМ НИВОУ У РЕПУБЛИЦИ СРБИЈИ, 2018*PRIMARY HEALTH CARE SERVICE IN REPUBLIC OF SERBIA, 2017*

3.1 Служба опште медицине

General practice services

3.1.3 Утврђена обољења, стања и повреде по групама

Diagnosed diseases, conditions and injuries by group

МОРБИДИТЕТНА ЛИСТА (10 МКБ) <i>DISEASES AND CONDITIONS – ICD-10</i>		Укупно	Индекс структуре	Стопа на 1000 становника
		<i>Total</i>	<i>Structure index</i>	<i>Rate per 1000 population</i>
295 Живорођена деца према месту рођења	Z38	2	0.00	0.00
296 Нега и преглед после порођаја	Z39	68	0.00	0.02
297 Особе у контакту са здравственом службом због сп	Z40-Z54	10120	0.21	3.65
298 Лица у здравственим службама из других разлога	Z31-Z33,Z37, Z55-Z99	100937	2.12	36.43

3. ЗДРАВСТВЕНА ЗАШТИТА НА ПРИМАРНОМ НИВОУ У РЕПУБЛИЦИ СРБИЈИ, 2018*PRIMARY HEALTH CARE SERVICE IN REPUBLIC OF SERBIA, 2018*

3.2 Служба за здравствену заштиту деце

Child health services

3.2.1 Здравствени радници у служби за здравствену заштиту деце по окрузима

Medical staff in child health services by district

ОКРУГ / DISTRICT		Здравствени радници							
		лекари				са вишом спремом		са средњом спремом	
		укупно	опште медицине	на специјализацији	специјалисти	укупно	од тога мед. сестре	укупно	од тога мед. сестре
		<i>Medical staff</i>							
		<i>Medical doctors</i>				<i>With college education</i>		<i>with secondary education</i>	
		<i>Total</i>	<i>General practitioners</i>	<i>In specialist training</i>	<i>Specialists</i>	<i>Total</i>	<i>Of which nurses</i>	<i>Total</i>	<i>Of which nurses</i>
Република Србија	<i>Serbia</i>	693	16	62	615	110	109	950	861
Србија - Север	<i>Serbia - North</i>	308	9	27	272	61	60	425	358
Севернобачки	<i>Severnobacki</i>	15	3	2	10	2	1	19	16
Средњебанатски	<i>Srednjobanatski</i>	13	1	2	10	3	3	14	14
Севернобанатски	<i>Severnobanatski</i>	12	0	2	10	2	2	13	13
Јужнобанатски	<i>Juznobanatski</i>	23	0	5	18	11	11	25	23
Западнобачки	<i>Zapadnobacki</i>	16	2	4	10	1	1	19	19
Јужнобачки	<i>Juznobacki</i>	56	2	1	53	11	11	91	32
Сремски	<i>Sremski</i>	26	0	4	22	6	6	29	26
Град Београд	<i>Beograd</i>	147	1	7	139	25	25	215	215
Србија - Југ	<i>Serbia - South</i>	385	7	35	343	49	49	525	503
Мачвански	<i>Macvanski</i>	47	1	8	38	4	4	55	55
Колубарски	<i>Kolubarski</i>	19	2	2	15	1	1	25	25
Подунавски	<i>Podunavski</i>	20	0	3	17	1	1	27	20
Браничевски	<i>Branicevski</i>	18	0	1	17	3	3	29	28
Шумадијски	<i>Sumadijski</i>	29	1	1	27	4	4	49	49
Поморавски	<i>Pomoravski</i>	21	0	0	21	7	7	30	26
Борски	<i>Borski</i>	13	1	4	8	0	0	18	11
Зајечарски	<i>Zajecarski</i>	7	0	0	7	1	1	10	10
Златиборски	<i>Zlatiborski</i>	30	0	1	29	1	1	39	39
Моравички	<i>Moravicki</i>	20	0	1	19	7	7	22	22
Рашки	<i>Raski</i>	40	0	5	35	5	5	42	42
Расински	<i>Rasinski</i>	18	0	0	18	5	5	26	26
Нишавски	<i>Nisavski</i>	32	0	4	28	5	5	44	44
Топлички	<i>Toplicki</i>	9	0	0	9	0	0	14	14
Пиротски	<i>Pirotski</i>	10	0	0	10	1	1	14	14
Јабланички	<i>Jablanicki</i>	26	1	3	22	3	3	31	31
Пчињски	<i>Pcinjski</i>	26	1	2	23	1	1	50	47

3. ЗДРАВСТВЕНА ЗАШТИТА НА ПРИМАРНОМ НИВОУ У РЕПУБЛИЦИ СРБИЈИ, 2018

PRIMARY HEALTH CARE SERVICE IN REPUBLIC OF SERBIA, 2018

3.2 Служба за здравствену заштиту деце

Child health services

3.2.2 Број посета у служби за здравствену заштиту деце по окрузима

Visits to children health services bu district

ОКРУГ / DISTRICT	Посете у ординацији			Кућне посете		Систе- матски прегледи	Контро- лни прегледи	
	код лекара		код осталих медицинских радника	лекара	осталих мед. радника			
	свега	од тога прве						
	Office visits			Home visits		Systematic check-ups	Follow- up examinati ons	
	To doctors		To other medical staff	Doctors	Other medical staff			
Total	Of which first v.							
Република Србија	<i>Serbia</i>	3563679	2270211	1197852	819	2358	458319	109043
Србија - Север	<i>Serbia - North</i>	1758079	1150365	472028	261	74	247794	62654
Севернобачки	<i>Severnobacki</i>	54310	39100	8875	0	0	1720	576
Средњебанатски	<i>Srednjebanatski</i>	48550	27666	19569	60	60	7341	828
Севернобанатски	<i>Severnobanatski</i>	69712	52268	15678	0	0	4406	1588
Јужнобанатски	<i>Juznobanatski</i>	118564	77439	38883	5	14	17970	2044
Западнобачки	<i>Zapadnobacki</i>	68349	47422	57321	41	0	10230	3857
Јужнобачки	<i>Juznobacki</i>	327169	179536	65385	0	0	49257	4272
Сремски	<i>Sremski</i>	154602	104427	56360	13	0	20529	10798
Град Београд	<i>Beograd</i>	916823	622507	209957	142	0	136341	38691
Србија - Југ	<i>Serbia - South</i>	1805600	1119846	725824	558	2284	210525	46389
Мачвански	<i>Macvanski</i>	156169	72829	36839	405	115	16623	4020
Колубарски	<i>Kolubarski</i>	69478	38798	7080	0	0	9931	522
Подунавски	<i>Podunavski</i>	91026	75233	29380	0	0	9705	2849
Браничевски	<i>Branicevski</i>	70803	43674	14319	0	0	12306	1866
Шумадијски	<i>Sumadijski</i>	181680	59422	54243	0	0	22483	2727
Поморавски	<i>Pomoravski</i>	96933	61851	30579	0	0	13217	563
Борски	<i>Borski</i>	47913	32038	4477	0	0	6410	970
Зајечарски	<i>Zajecarski</i>	37870	21969	26762	31	31	5771	2891
Златиборски	<i>Zlatiborski</i>	139332	90415	36834	2	0	8621	1175
Моравички	<i>Moravicki</i>	122028	91871	40062	28	0	5569	4384
Рашки	<i>Raski</i>	140952	102117	223780	0	0	24473	7406
Расински	<i>Rasinski</i>	105383	80840	42849	0	0	15638	4897
Нишавски	<i>Nisavski</i>	193818	120664	39618	92	0	20430	3631
Топлички	<i>Toplicki</i>	63888	41465	31013	0	0	3098	1406
Пиротски	<i>Pirotski</i>	53710	28944	15568	0	0	5997	2473
Јабланички	<i>Jablanicki</i>	111563	74431	37063	0	227	19536	890
Пчињски	<i>Pcinjski</i>	123054	83285	55358	0	1911	10717	3719

3. ЗДРАВСТВЕНА ЗАШТИТА НА ПРИМАРНОМ НИВОУ У РЕПУБЛИЦИ СРБИЈИ, 2018

PRIMARY HEALTH CARE SERVICE IN REPUBLIC OF SERBIA, 2018

3.2 Служба за здравствену заштиту деце

Child health services

3.2.3 Утврђена обољења, стања и повреде по групама

Diagnosed diseases, conditions and injuries by group

МОРБИДИТЕТНА ЛИСТА (10 МКБ) DISEASES AND CONDITIONS – ICD-10		Укупно Total	Индекс структуре structure index	Стопа на 1000 становника Rate per 1000 population		
Република Србија	Serbia	2569053	100.00	5627.05		
I	ЗАРАЗНЕ И ПАРАЗИТАРНЕ БОЛЕСТИ <i>Certain infectious and parasitic diseases</i>	177440	6.91	388.65		
		A00 -	B99			
3	Шигелоза, узрочник Shigellae		A03	7	0.00	0.02
4	Амебијаза		A06	6	0.00	0.01
5	Други гастроентеритис и колитис инфективног или неозначеног порекла		A09	10863	0.42	23.79
6	Друге цревне заразне болести		A02, A04-A05, A07-A08	23314	0.91	51.07
7	Туберкулоза органа за дисање		A15-A16	4	0.00	0.01
8	Туберкулоза других органа		A17-A19	1	0.00	0.00
15	Велики кашаљ		A37	29	0.00	0.06
16	Инфекција узрокована менингококом		A39	1	0.00	0.00
17	Сепса		A40-A41	57	0.00	0.12
18	Бактеријска инфекција неозначене локализације		A21-A22, A24-A28, A31-A32, A38, A42-A49	1864	0.07	4.08
19	Урођени сифилис		A50	22	0.00	0.05
24	Друге инфекције претежно пренете сексуалним путем		A57-A64	9	0.00	0.02
25	Повратна грозница		A68	15	0.00	0.03
30	Запаљење мозга узроковано вирусом		A83-A86	2	0.00	0.00
32	Друге грознице и хеморагијске грознице		A90-A94, A96-A99	2	0.00	0.00
33	Инфекције узроковане херпес вирусом, узрочник Херпес симплекс		B00	1822	0.07	3.99
34	Варичела и Херпес зостер		B01-B02	28861	1.12	63.21
35	Морбили - мале богиње		B05	846	0.03	1.85
36	Рубеола		B06	39	0.00	0.09
38	Друга вирусна запаљења јетре		B15, B17-B19	435	0.02	0.95
39	Сида		B20-B24	15	0.00	0.03
40	Заушке		B26	44	0.00	0.10
41	Друге вирусне болести		A81, A87-A89, B03-B04, B07-B09, B25, B27-B34	96214	3.75	210.74

3. ЗДРАВСТВЕНА ЗАШТИТА НА ПРИМАРНОМ НИВОУ У РЕПУБЛИЦИ СРБИЈИ, 2018

PRIMARY HEALTH CARE SERVICE IN REPUBLIC OF SERBIA, 2018

3.2 Служба за здравствену заштиту деце

Child health services

3.2.3 Утврђена обољења, стања и повреде по групама

Diagnosed diseases, conditions and injuries by group

МОРБИДИТЕТНА ЛИСТА (10 МКБ) DISEASES AND CONDITIONS – ICD-10				Укупно	Индекс структуре	Стопа на 1000 становника
				Total	structure index	Rate per 1000 population
42	Микозе	B35-B49		8585	0.33	18.80
43	Маларија	B50-B54		33	0.00	0.07
47	Друге болести узроковане метиљима	B66		19	0.00	0.04
48	Ехинококоза	B67		2	0.00	0.00
52	Анкилостомијаза	B76		4	0.00	0.01
53	Друге хелминтијазе	B68-B71, B75, B77-B83		2175	0.08	4.76
56	Последице лепре	B92		1	0.00	0.00
57	Дуге заразне болести и паразитарне болести	A65-A67, A69-A70, A74, A77-A79, B58-B64, B85-B89, B94, B99		2149	0.08	4.71
II	ТУМОРИ	C00 - D48		2809	0.11	6.15
	<i>Neoplasms</i>					
58	Злоћудни тумори усне, уста и ждрела	C00-C14		1	0.00	0.00
63	Злоћудни тумор јетре и интрахепатичних жучних канала	C22		4	0.00	0.01
66	Злоћудни тумор грљана	C32		1	0.00	0.00
67	Злоћудни тумор душника, душница и плућа	C33-C34		1	0.00	0.00
68	Други злоћудни тумори органа за дисање и интраторакалних органа	C30-C31, C37-C39		5	0.00	0.01
69	Злоћудни тумори кости и зглобне хрскавице	C40-C41		5	0.00	0.01
70	Меланом - црни злоћудни тумор коже	C43		2	0.00	0.00
72	Злоћудни тумори везивног и меког ткива	C45-C49		5	0.00	0.01
78	Други злоћудни тумори мушких полних органа	C60, C62-C63		1	0.00	0.00
79	Злоћудни тумор мокраћне бешике	C67		1	0.00	0.00
80	Други злоћудни тумори система за мокрење	C64-C66, C68		10	0.00	0.02
81	Злоћудни тумор ока и припојака ока	C69		16	0.00	0.04
82	Злоћудни тумор мозга	C71		30	0.00	0.07
83	Злоћудни тумори других делова централног нервног система	C70, C72		3	0.00	0.01
84	Други секундарни, злоћудни тумори неозначених и разних локализација	C73-C80, C97		19	0.00	0.04
85	Хочкинова болест - злоћудни тумор лимфног ткива	C81		4	0.00	0.01

3. ЗДРАВСТВЕНА ЗАШТИТА НА ПРИМАРНОМ НИВОУ У РЕПУБЛИЦИ СРБИЈИ, 2018

PRIMARY HEALTH CARE SERVICE IN REPUBLIC OF SERBIA, 2018

3.2 Служба за здравствену заштиту деце

Child health services

3.2.3 Утврђена обољења, стања и повреде по групама

Diagnosed diseases, conditions and injuries by group

		Укупно	Индекс структуре	Стопа на 1000 становника	
МОРБИДИТЕТНА ЛИСТА (10 МКБ)		Total	structure index	Rate per 1000 population	
DISEASES AND CONDITIONS – ICD-10					
86	Не - Хочкинови лимфоми	C82-C85	9	0.00	0.02
87	Леукемија	C91-C95	60	0.00	0.13
88	Други злоћудни тумори лимфне жлезде, крвне лозе и средног ткива	C88-C90,C96	6	0.00	0.01
89	Карцином - рак "in situ" грлића материце	D06	2	0.00	0.00
90	Младеж и други доброћудни тумори коже	D22-D23	621	0.02	1.36
91	Доброћудни тумор дојке	D24	5	0.00	0.01
92	Тумор глатког мишића материце	D25	1	0.00	0.00
93	Доброћудни тумор јајника	D27	5	0.00	0.01
94	Доброћудни тумор мокраћних органа	D30	12	0.00	0.03
95	Доброћудни тумор мозга и других делова централног нервног система	D33	11	0.00	0.02
96	Доброћудни тумори, други тумори "in situ" и тумори неизвесног и непознатог исхода	D00-D05, D07-D21, D26, D28-D29, D31-D32, D34-D48	1969	0.08	4.31
III	БОЛЕСТИ КРВИ И КРВОТВОРНИХ ОРГАНА И ПОРЕМЕЋАЈИ ИМУНИТЕТА	D50 - D89	16587	0.65	36.33
	<i>Diseases of the blood and blood-forming organs and certain disorders involving the immune mechanism</i>				
97	Анемија узрокована недостатком гвожђа	D50	14973	0.58	32.80
98	Друге анемије	D51-D64	439	0.02	0.96
99	Поремећаји згрушавања крви и друге болести крви и крвотворних органа	D65-D77	955	0.04	2.09
100	Неки поремећаји имунитета	D80-D89	220	0.01	0.48
IV	БОЛЕСТИ ЖЛЕЗДА СА УНУТРАШЊИМ ЛУЧЕЊЕМ, ИСХРАНЕ И МЕТАБОЛИЗМА	E00 - E90	6689	0.26	14.65
	<i>Endocrine, nutritional and metabolic diseases</i>				
101	Поремећаји штитасте жлезде услед недостатка јода	E00-E02	46	0.00	0.10
102	Тиреотоксикоза - повећана функција штитасте жлезде	E05	16	0.00	0.04
103	Други поремећаји штитасте жлезде	E03-E04,E06-E07	379	0.01	0.83
104	Шећерна болест	E10-E14	325	0.01	0.71
105	Потхрањеност	E40-E46	863	0.03	1.89
106	Авитаминоза А	E50	8	0.00	0.02

3. ЗДРАВСТВЕНА ЗАШТИТА НА ПРИМАРНОМ НИВОУ У РЕПУБЛИЦИ СРБИЈИ, 2018

PRIMARY HEALTH CARE SERVICE IN REPUBLIC OF SERBIA, 2018

3.2 Служба за здравствену заштиту деце

Child health services

3.2.3 Утврђена обољења, стања и повреде по групама

Diagnosed diseases, conditions and injuries by group

		Укупно	Индекс структуре	Стопа на 1000 становника	
		Total	structure index	Rate per 1000 population	
МОРБИДИТЕТНА ЛИСТА (10 МКБ)					
<i>DISEASES AND CONDITIONS – ICD-10</i>					
107	Други недостаци витамина	E51-E56	184	0.01	0.40
108	Последице потхрањености и други недостаци хранљивих материја	E64	20	0.00	0.04
109	Општа гојазност	E66	1854	0.07	4.06
110	Смањење количине воде и запремине крви	E86	1075	0.04	2.35
111	Поремећаји исхране и поремећаји метаболизма у болестима класификованим на другом месту	E15-E35, E58-E63, E65, E67-E85, E87-E90	1919	0.07	4.20
V	ДУШЕВНИ ПОРЕМЕЋАЈИ И ПОРЕМЕЋАЈИ ПОНАШАЊА	F00 - F99	19749	0.77	43.26
	<i>Mental and behavioural disorders</i>				
113	Душевни поремећај и поремећаји понашања због употребе алкохола	F10	1	0.00	0.00
114	Душевни поремећаји и поремећаји понашања узроковани употребом психоактивних супстанци и дрога	F11-F19	1	0.00	0.00
115	Схизофренија, схизиотипски поремећаји, суманути поремећаји	F20-F29	41	0.00	0.09
116	Поремећаји расположења (афективни поремећаји)	F30-F39	52	0.00	0.11
117	Неуротски, стресогени и телесно манифестни поремећаји	F40-F48	350	0.01	0.77
118	Душевна заосталост	F70-F79	291	0.01	0.64
119	Други душевни поремећаји и поремећаји понашања	F04-F09, F50-F69, F80-F99	19013	0.74	41.64
VI	БОЛЕСТИ НЕРВНОГ СИСТЕМА	G00 - G99	6217	0.24	13.62
	<i>Diseases of the nervous system</i>				
120	Запаљенске болести централног нервног система	G00-G09	25	0.00	0.05
122	Алцхајмерова болест	G30	2	0.00	0.00
123	Мултипла склероза	G35	2	0.00	0.00
124	Епилепсија	G40-G41	2603	0.10	5.70
125	Мигрена и друге главобоље	G43-G44	991	0.04	2.17
126	Пролазни церебрални исхемијски напади и сродни синдроми	G45	14	0.00	0.03
127	Поремећаји живаца, коренова и снопова живаца	G50-G59	162	0.01	0.35
128	Мождана парализа и други синдроми парализе	G80-G83	676	0.03	1.48
129	Друге болести нервног система	G10-G13, G21-G26, G31-G32, G36-G37, G46-G47, G60-G73, G90-G99	1742	0.07	3.82
VII	БОЛЕСТИ ОКА И ПРИПОЈАКА ОКА	H00 - H59	50200	1.95	109.95
	<i>Diseases of the eye and adnexa</i>				

3. ЗДРАВСТВЕНА ЗАШТИТА НА ПРИМАРНОМ НИВОУ У РЕПУБЛИЦИ СРБИЈИ, 2018*PRIMARY HEALTH CARE SERVICE IN REPUBLIC OF SERBIA, 2018***3.2 Служба за здравствену заштиту деце***Child health services***3.2.3 Утврђена обољења, стања и повреде по групама***Diagnosed diseases, conditions and injuries by group*

		Укупно	Индекс структуре	Стопа на 1000 становника
		<i>Total</i>	<i>structure index</i>	<i>Rate per 1000 population</i>
МОРБИДИТЕТНА ЛИСТА (10 МКБ)				
<i>DISEASES AND CONDITIONS – ICD-10</i>				
130 Болести очног капка	H00-H01	3131	0.12	6.86
131 Болести вежњаче ока	H10-H13	36769	1.43	80.54
132 Болести беоњаче и рожњаче	H15-H19	1231	0.05	2.70
133 Обољења сочива ока	H25-H28	26	0.00	0.06
134 Одлубљење мрежњаче и расцеп мрежњаче	H33	2	0.00	0.00
135 Глауком	H40-H42	23	0.00	0.05
136 Разроност	H49-H50	2033	0.08	4.45
137 Поремећаји преламања светлости и поремећаји прилагођавања ока	H52	2344	0.09	5.13
138 Оштећење вида укључујући слепило	H54	62	0.00	0.14
139 Други поремећаји ока и припојака ока	H02-H06, H20-H22, H30-H32, H34-H36, H43-H48, H51, H53, H55-H59	4579	0.18	10.03
VIII БОЛЕСТИ УВА И БОЛЕСТИ МАСТОИДНОГ НАСТАВКА	H60 - H95	116593	4.54	255.38
<i>Diseases of the ear and mastoid process</i>				
140 Болести средњег ува и болести мастоидног наставка	H65-H75	89584	3.49	196.22
141 Губитак слуха	H90-H91	685	0.03	1.50
142 Друге болести ува и болести мастоидног наставка	H60-H62, H80-H83, H92-H95	26324	1.02	57.66
IX БОЛЕСТИ СИСТЕМА КРВОТОКА	I00 - I99	1691	0.07	3.70
<i>Diseases of the circulatory system</i>				
143 Акутна реуматска грозница	I00-I02	34	0.00	0.07
145 Повишен крвни притисак, непознатог порекла	I10	196	0.01	0.43
146 Друге болести узроковане повишеним крвним притиском	I11-I15	18	0.00	0.04
147 Акутни инфаркт миокарда	I21-I22	2	0.00	0.00
148 Друге исхемијске болести срца	I20, I23-I25	12	0.00	0.03
150 Поремећаји спроводног система срца и аритмије	I44-I49	315	0.01	0.69
151 Срчана инсуфицијенција	I50	4	0.00	0.01
152 Друге болести срца	I27-I43, I51-I52	219	0.01	0.48
153 Крварења у мозгу	I60-I62	13	0.00	0.03

3. ЗДРАВСТВЕНА ЗАШТИТА НА ПРИМАРНОМ НИВОУ У РЕПУБЛИЦИ СРБИЈИ, 2018*PRIMARY HEALTH CARE SERVICE IN REPUBLIC OF SERBIA, 2018***3.2 Служба за здравствену заштиту деце***Child health services***3.2.3 Утврђена обољења, стања и повреде по групама***Diagnosed diseases, conditions and injuries by group*

				Укупно	Индекс структуре	Стопа на 1000 становника
				<i>Total</i>	<i>structure index</i>	<i>Rate per 1000 population</i>
МОРБИДИТЕТНА ЛИСТА (10 МКБ)						
<i>DISEASES AND CONDITIONS – ICD-10</i>						
154	Инфаркт мозга	I63		3	0.00	0.01
156	Друге болести крвног судова мозга	I65-I69		15	0.00	0.03
158	Друге болести периферних крвних судова	I73		2	0.00	0.00
160	Друге болести артерија, артериола и капилара	I71-I72,I77-I79		22	0.00	0.05
161	Емболија и тромбоза вена	I80-I82		16	0.00	0.04
162	Проширене вене ногу	I83		8	0.00	0.02
163	Хемороиди	I84		79	0.00	0.17
164	Друге болести крвотока	I85-I99		733	0.03	1.61
X	БОЛЕСТИ СИСТЕМА ЗА ДИСАЊЕ	J00 - J99		1062058	41.34	2326.25
	<i>Diseases of the respiratory system</i>					
165	Акутно запаљење ждрела, синуса и крајника	J02-J03		404726	15.75	886.48
166	Акутно запаљење грљана и акутно запаљење душника	J04		66038	2.57	144.64
167	Акутна инфекција горњих респираторних путева	J00-J01,J05-J06		369370	14.38	809.04
168	Грип	J10-J11		3788	0.15	8.30
169	Запаљење плућа	J12-J18		6602	0.26	14.46
170	Бронхитис - акутно запаљење душница	J20-J21		144416	5.62	316.32
171	Хронично запаљење синуса	J32		341	0.01	0.75
172	Друге болести носа и синуса носа	J30-J31,J33-J34		21648	0.84	47.42
173	Хроничне болести крајника и трећег крајника	J35		13917	0.54	30.48
174	Друге болести горњег дела система за дисање	J36-J39		731	0.03	1.60
175	Запаљења душница, емфизем и друге обструктивне болести плућа	J40-J44		9242	0.36	20.24
176	Астма	J45-J46		19697	0.77	43.14
177	Бронхиектазија	J47		8	0.00	0.02
178	Пнеумокониоза	J60-J65		2	0.00	0.00
179	Друге болести система за дисање	J22,J66-J99		1532	0.06	3.36
XI	БОЛЕСТИ СИСТЕМА ЗА ВАРЕЊЕ	K00 - K93		53439	2.08	117.05
	<i>Diseases of the digestive system</i>					

3. ЗДРАВСТВЕНА ЗАШТИТА НА ПРИМАРНОМ НИВОУ У РЕПУБЛИЦИ СРБИЈИ, 2018*PRIMARY HEALTH CARE SERVICE IN REPUBLIC OF SERBIA, 2018***3.2 Служба за здравствену заштиту деце***Child health services***3.2.3 Утврђена обољења, стања и повреде по групама***Diagnosed diseases, conditions and injuries by group*

		Укупно	Индекс структуре	Стопа на 1000 становника	
		<i>Total</i>	<i>structure index</i>	<i>Rate per 1000 population</i>	
МОРБИДИТЕТНА ЛИСТА (10 МКБ)					
<i>DISEASES AND CONDITIONS – ICD-10</i>					
180	Каријес - квар зуба	K02	787	0.03	1.72
181	Друге болести зуба и потпорних структура	K00-K01,K03-K08	4969	0.19	10.88
182	Друге болести усне дупље, пљувачних жлезда и вилица	K09-K14	6887	0.27	15.08
183	Чир желуца, чир дванаестопалачног црева	K25-K27	80	0.00	0.18
184	Запаљење желуца и дванаестопалачног црева	K29	690	0.03	1.51
185	Друге болести једњака, желуца и дванаестопалачног црева	K20-K23,K28,K30-K31	11400	0.44	24.97
186	Болести слепог црева	K35-K38	284	0.01	0.62
187	Препонска кила	K40	2366	0.09	5.18
188	Друге киле	K41-K46	864	0.03	1.89
189	Кронова болест и улцерозни колитис	K50-K51	68	0.00	0.15
190	Паралитички завезано црево и зачепљење црева, без киле	K56	40	0.00	0.09
191	Дивертикулоза - врећаста проширења црева	K57	24	0.00	0.05
192	Друге болести црева и потрбушнице	K52-K55,K58-K67	22881	0.89	50.12
194	Друге болести јетре	K71-K77	120	0.00	0.26
195	Камен у жучној кеси и запаљење жучне кесе	K80-K81	38	0.00	0.08
196	Акутно запаљење и друге болести гуштераче	K85-K86	17	0.00	0.04
197	Друге болести система за варење	K82-K83,K87-K93	1924	0.07	4.21
XII	БОЛЕСТИ КОЖЕ И ПОТКОЖНОГ ТКИВА	L00 - L99	98027	3.82	214.71
	<i>Diseases of the skin and subcutaneous tissue</i>				
198	Инфекције коже и поткожног ткива	L00-L08	25003	0.97	54.76
199	Друге болести коже и поткожног ткива	L10-L99	73024	2.84	159.95
XIII	БОЛЕСТИ МИШИЋНО-КОШТАНОГ СИСТЕМА И ВЕЗИВНОГ ТКИВА	M00 - M99	10823	0.42	23.71
	<i>Diseases of the musculoskeletal system and connective tissue</i>				
200	Запаљења зглобова	M05-M14	286	0.01	0.63
201	Дегенеративно обољење зглобова	M15-M19	31	0.00	0.07
202	Стечени деформитети удова	M20-M21	2804	0.11	6.14
203	Друга обољења зглобова	M00-M03,M22-M25	1001	0.04	2.19

3. ЗДРАВСТВЕНА ЗАШТИТА НА ПРИМАРНОМ НИВОУ У РЕПУБЛИЦИ СРБИЈИ, 2018

PRIMARY HEALTH CARE SERVICE IN REPUBLIC OF SERBIA, 2018

3.2 Служба за здравствену заштиту деце

Child health services

3.2.3 Утврђена обољења, стања и повреде по групама

Diagnosed diseases, conditions and injuries by group

		Укупно	Индекс структуре	Стопа на 1000 становника
		Total	structure index	Rate per 1000 population
МОРБИДИТЕТНА ЛИСТА (10 МКБ)				
<i>DISEASES AND CONDITIONS – ICD-10</i>				
204 Систематска обољења везивног ткива	M30-M36	167	0.01	0.37
205 Поремећаји вратног и других међупршљенског диска	M50-M51	72	0.00	0.16
206 Друга обољења леђа	M40-M49, M53-M54	4157	0.16	9.11
207 Болести меког ткива	M60-M79	1926	0.07	4.22
208 Поремећаји структуре и густине костију	M80-M85	48	0.00	0.11
209 Остеомијелитис	M86	6	0.00	0.01
210 Друге болести мишићно-коштаног система и везивног ткива	M87-M99	325	0.01	0.71
XIV БОЛЕСТИ МОКРАЉНО-ПОЛНОГ СИСТЕМА	N00 - N99	42559	1.66	93.22
<i>Diseases of the genitourinary system</i>				
211 Акутни и перакутни запаљенски бубрежни синдроми	N00, N01	42	0.00	0.09
212 Друге болести гломерула бубрега	N02-N08	130	0.01	0.28
213 Тубуло-интерстицијалне болести бубрега	N10-N16	1158	0.05	2.54
214 Бубрежан инсуфицијенција	N17-N19	75	0.00	0.16
215 Уролитијаза- мокраћни каменци	N20-N23	342	0.01	0.75
216 Запаљење мокраћне бешике	N30	14659	0.57	32.11
217 Друге болести система за мокрење	N25-N29, N31-N39	12543	0.49	27.47
218 Повећање простате	N40	101	0.00	0.22
219 Друге болести простате	N41-N42	4	0.00	0.01
220 Водена кила и накупљање семена у овојници мушких полних жлезда	N43	765	0.03	1.68
221 Превелик препуцијум (удна навлака), фимоза и парафимоза	N47	6107	0.24	13.38
222 Друге болести мушких полних органа	N44-N46, N48-N51	3346	0.13	7.33
223 Болести дојке	N60-N64	139	0.01	0.30
224 Запаљење јајовода и запаљење јајника	N70	3	0.00	0.01
226 Друга запаљења женских карличних органа	N71, N73-N77	1474	0.06	3.23
229 Незапаљенске болести јајника, јајовода и широког лигамента	N83	14	0.00	0.03
230 Поремећаји менструације	N91-N92	21	0.00	0.05
233 Друга обољења полномокраћног пута	N82, N84-N90, N93-N94, N96, N98-N99	1636	0.06	3.58

3. ЗДРАВСТВЕНА ЗАШТИТА НА ПРИМАРНОМ НИВОУ У РЕПУБЛИЦИ СРБИЈИ, 2018

PRIMARY HEALTH CARE SERVICE IN REPUBLIC OF SERBIA, 2018

3.2 Служба за здравствену заштиту деце

Child health services

3.2.3 Утврђена обољења, стања и повреде по групама

Diagnosed diseases, conditions and injuries by group

				Укупно	Индекс структуре	Стопа на 1000 становника
				Total	structure index	Rate per 1000 population
МОРБИДИТЕТНА ЛИСТА (10 МКБ)						
<i>DISEASES AND CONDITIONS – ICD-10</i>						
XV	ТРУДНОЋА, РАЂАЊЕ И БАБИЊЕ	О00 -	О99	1	0.00	0.00
	<i>Pregnancy, childbirth and the puerperium</i>					
	242 Друге компликације трудноће и порођаја		О20-О29,О60-О63,О67-О71, О73-О75,О81-О84	1	0.00	0.00
XVI	СТАЊА У ПОРОЂАЈНОМ ПЕРИОДУ	Р00 -	Р96	12509	0.49	27.40
	<i>Certain conditions originating in the perinatal period</i>					
	245 Оштећење плода и новорођенчета због болести мајке и компликација трудноће, трудова и порођаја		Р00-Р04	45	0.00	0.10
	246 Поремећаји у току трудноће и развоја плода		Р05-Р07	1231	0.05	2.70
	247 Порођајне повреде новорођенчета		Р10-Р07	400	0.02	0.88
	248 Недостатак кисеоника у материци и гушење новорођенчета узроковано недостатком кисеоника		Р20-Р21	450	0.02	0.99
	249 Друге сметње дисања у порођајном периоду		Р22-Р28	564	0.02	1.24
	250 Урођена инфекција и паразитарне болести		Р35-Р37	115	0.00	0.25
	251 Друге специфичне инфекције у порођајном периоду		Р38-Р39	1971	0.08	4.32
	252 Хемолитичка болест - разарање црвених крвних зрнаца плода и новорођенчета		Р55	67	0.00	0.15
	253 Друга стања у порођајном периоду		Р08,Р29,Р50-Р54,Р56-Р96	7666	0.30	16.79
XVII	УРОЂЕНЕ НАКАЗНОСТИ, ДЕФОРМАЦИЈЕ И ХРОМОЗОМСКЕ НЕНОРМАЛНОСТИ	Q00 -	Q99	24511	0.95	53.69
	<i>Congenital malformations, deformations and chromosomal abnormalities</i>					
	254 Спина бифида - расцеп стуба кичме		Q05	93	0.00	0.20
	255 Друге урођене аномалије нервног система		Q00-Q04, Q06-Q07	303	0.01	0.66
	256 Урођене аномалије циркулаторног система		Q20-Q28	2631	0.10	5.76
	257 Расцеп усне и расцеп непца		Q35-Q37	284	0.01	0.62
	258 Урођени недостатак, урођена преграда и сужење танког црева		Q41	15	0.00	0.03
	259 Друге урођене аномалије система за варење		Q38-Q40, Q42-Q45	840	0.03	1.84
	260 Неспустени тестис		Q53	1502	0.06	3.29
	261 Друге аномалије полнокрајног система		Q50-Q52, Q54-Q64	2979	0.12	6.52
	262 Урођени деформитети кука		Q65	763	0.03	1.67
	263 Урођени деформитети стопала		Q66	9972	0.39	21.84
	264 Друге урођене аномалије и деформације мишићно-коштаног система		Q67-Q79	3422	0.13	7.50

3. ЗДРАВСТВЕНА ЗАШТИТА НА ПРИМАРНОМ НИВОУ У РЕПУБЛИЦИ СРБИЈИ, 2018

PRIMARY HEALTH CARE SERVICE IN REPUBLIC OF SERBIA, 2018

3.2 Служба за здравствену заштиту деце

Child health services

3.2.3 Утврђена обољења, стања и повреде по групама

Diagnosed diseases, conditions and injuries by group

				Укупно	Индекс структуре	Стопа на 1000 становника
				Total	structure index	Rate per 1000 population
МОРБИДИТЕТНА ЛИСТА (10 МКБ)						
<i>DISEASES AND CONDITIONS – ICD-10</i>						
265	Друге урођене аномалије	Q10-Q18,Q30-Q34,Q80-Q89		1150	0.04	2.52
266	Хромозомске ненормалности	Q90-Q99		557	0.02	1.22
XVIII	СИМПТОМИ, ЗНАЦИ И ПАТОЛОШКИ КЛИНИЧКИ И ЛАБОРАТОРИЈСКИ НАЛАЗИ	R00 - R99		205271	7.99	449.61
	<i>Symptoms, signs and abnormal clinical and laboratory findings, not elsewhere classified</i>					
267	Бол у трбуху и карлици	R10		20493	0.80	44.89
268	Грозница непознатог порекла	R50		84255	3.28	184.55
269	Старост	R54		22	0.00	0.05
270	Други симптоми, знаци и ненормални клинички и лабораторијски налази	R00-R09,R11-R49,R51-R53,R55-R99		100501	3.91	220.13
XIX	ПОВРЕДЕ, ТРОВАЊА И ПОСЛЕДИЦЕ ДЕЛОВАЊА СПОЉНИХ ФАКТОРА	S00 - T98		47812	1.86	104.72
	<i>Injury, poisoning and certain other consequences of external causes</i>					
271	Прелом лобање и прелом костију лица	S02		186	0.01	0.41
272	Преломи врата, грудног коша и карлице	S12,S22,S32,T08		46	0.00	0.10
273	Прелом бутне кости	S72		70	0.00	0.15
274	Преломи других костију удова	S42,S52,S62,S82, S92,T10,T12		2367	0.09	5.18
275	Преломи у више предела тела	T02		3	0.00	0.01
276	Специфична и вишеструка уганућа, расцепи и утиснућа	S03,S13,S23,S33, S43, S53, S63,S73, S83,S93,T03		1639	0.06	3.59
277	Повреда ока и очне дупље	S05		289	0.01	0.63
278	Интракранијална повреда	S06		113	0.00	0.25
279	Друге повреде унутрашњих органа	S26-S27,S36-S37		16	0.00	0.04
280	Ударне повреде и специфичне, вишеструке повреде са ампутацијама	S07-S08,S17-S18, S28, S38, S47-S48, S57-S58, S67-S68, S77-S78,S87-S88, S97-S98, T04-T05		320	0.01	0.70
281	Друге специфичне, неспецифичне и вишеструке повреде	S00-S01,S04,S09-S11,S14-S16, S19-S21,S24-S25,S29-S31,S34-S35, S39-S41,S44-S46,S49-S51, S54-S56,S59-S61,S64-S66, S69-S71, S74-S76, S79-S81, S84-S86, S89-S91, S94-S96, S99,T00-T01,T06-T07,T09,T11,T13-T14		34895	1.36	76.43
282	Последице уласка страног тела кроз природни отвор тела	T15-T19		1263	0.05	2.77
283	Опекотине и разједи	T20-T32		2619	0.10	5.74
284	Тровање лековима, препаратима и биолошким супстанцама	T36-T50		117	0.00	0.26

3. ЗДРАВСТВЕНА ЗАШТИТА НА ПРИМАРНОМ НИВОУ У РЕПУБЛИЦИ СРБИЈИ, 2018*PRIMARY HEALTH CARE SERVICE IN REPUBLIC OF SERBIA, 2018***3.2 Служба за здравствену заштиту деце***Child health services***3.2.3 Утврђена обољења, стања и повреде по групама***Diagnosed diseases, conditions and injuries by group*

МОРБИДИТЕТНА ЛИСТА (10 МКБ)					Укупно	Индекс структуре	Стопа на 1000 становника
<i>DISEASES AND CONDITIONS – ICD-10</i>					<i>Total</i>	<i>structure index</i>	<i>Rate per 1000 population</i>
285	Токсична дејства супстанци немедицинског порекла	T51-T65			306	0.01	0.67
286	Синдром лошег поступања	T74			193	0.01	0.42
287	Други и неспецифични утицаји спољних узрока	T33-T35, T66-T73, T75-T78			2444	0.10	5.35
288	Неке ране компл. повреда и компликације хируршким и медицинским збрињавањем неклассификоване на друго	T79-T88			357	0.01	0.78
289	Последице повреда, тровања и других дејстава спољних узрока	T90-T98			569	0.02	1.25
XXI	ФАКТОРИ КОЈИ УТИЧУ НА ЗДРАВСТВЕНО СТАЊЕ И КОНТАКТ СА ЗДРАВСТВЕНОМ СЛУЖБОМ	Z00 - Z99			614068	23.90	1345.01
	<i>Factors influencing health status and contact with health services</i>						
290	Лица која траже здравствене услуге ради прегледа и испитивања	Z00-Z13			377158	14.68	826.10
291	Асимптоматска инфекција вирусом хумане имунодефицијенције (HIV)	Z21			4288	0.17	9.39
292	Остале особе са потенцијалним ризицима по здравље повезаним са заразним болестима	Z20, Z22-Z29			135136	5.26	295.99
293	Контрацепција	Z30			4	0.00	0.01
294	Препорођајни прегледи и друге контроле трудноће	Z34-Z36			2259	0.09	4.95
295	Живорођена деца према месту рођења	Z38			11993	0.47	26.27
296	Нега и преглед после порођаја	Z39			1	0.00	0.00
297	Особе у контакту са здравственом службом због специфичних медицинских процедура и здравствене неге	Z40-Z54			4501	0.18	9.86
298	Лица у здравственим службама из других разлога	Z31-Z33, Z37, Z55-Z99			78728	3.06	172.44

3. ЗДРАВСТВЕНА ЗАШТИТА НА ПРИМАРНОМ НИВОУ У РЕПУБЛИЦИ СРБИЈИ, 2018

PRIMARY HEALTH CARE SERVICE IN REPUBLIC OF SERBIA, 2018

3.2 Служба за здравствену заштиту деце

Child health services

3.2.3 Утврђена обољења, стања и повреде по групама

Diagnosed diseases, conditions and injuries by group

		Укупно	Индекс структуре	Стопа на 1000 становника
		Total	structure index	Rate per 1000 population
МОРБИДИТЕТНА ЛИСТА (10 МКБ)				
DISEASES AND CONDITIONS – ICD-10				
Србија - Север	<i>Serbia - North</i>	1465259	100.00	5922.97
1	ЗАРАЗНЕ И ПАРАЗИТАРНЕ БОЛЕСТИ	125440	8.56	507.06
	<i>Certain infectious and parasitic diseases</i>			
3	Шигелоза, узročник Shigellae	A03	4	0.00
5	Други гастроентеритис и колитис инфективног или неозначеног порекла	A09	7053	0.48
6	Друге цревне заразне болести	A02, A04-A05, A07-A08	16281	1.11
7	Туберкулоза органа за дисање	A15-A16	2	0.00
15	Велики кашаљ	A37	24	0.00
17	Сепса	A40-A41	17	0.00
18	Бактеријска инфекција неозначене локализације	A21-A22, A24-A28, A31-A32, A38, A42-A49	1247	0.09
24	Друге инфекције претежно пренете сексуалним путем	A57-A64	1	0.00
25	Повратна грозница	A68	2	0.00
30	Запаљење мозга узроковано вирусом	A83-A86	1	0.00
32	Друге грознице и хеморагијске грознице	A90-A94, A96-A99	1	0.00
33	Инфекције узроковане херпес вирусом, узročник Херпес симплекс	B00	1199	0.08
34	Варичела и Херпес зостер	B01-B02	18179	1.24
35	Морбили - мале богиње	B05	374	0.03
36	Рубеола	B06	1	0.00
38	Друга вирусна запаљења јетре	B15, B17-B19	401	0.03
40	Заушке	B26	18	0.00
41	Друге вирусне болести	A81, A87-A89, B03-B04, B07-B09, B25, B27-B34	73226	5.00
42	Микозе	B35-B49	4900	0.33
47	Друге болести узроковане метиљима	B66	9	0.00
52	Анкилостомијаза	B76	4	0.00
53	Друге хелминтијазе	B68-B71, B75, B77-B83	956	0.07

3. ЗДРАВСТВЕНА ЗАШТИТА НА ПРИМАРНОМ НИВОУ У РЕПУБЛИЦИ СРБИЈИ, 2018

PRIMARY HEALTH CARE SERVICE IN REPUBLIC OF SERBIA, 2018

3.2 Служба за здравствену заштиту деце

Child health services

3.2.3 Утврђена обољења, стања и повреде по групама

Diagnosed diseases, conditions and injuries by group

		Укупно	Индекс структуре	Стопа на 1000 становника
МОРБИДИТЕТНА ЛИСТА (10 МКБ)		Total	structure index	Rate per 1000 population
DISEASES AND CONDITIONS – ICD-10				
56	Последице лепре	B92	1	0.00
57	Дуге заразне болести и паразитарне болести	A65-A67, A69-A70, A74, A77-A79, B58-B64, B85-B89, B94, B99	1539	0.11
		1843	0.13	7.45
II ТУМОРИ				
<i>Neoplasms</i>				
58	Злоћудни тумори усне, уста и ждрела	C00-C14	1	0.00
63	Злоћудни тумор јетре и интрахепатичних жучних канала	C22	1	0.00
66	Злоћудни тумор грљана	C32	1	0.00
67	Злоћудни тумор душника, душница и плућа	C33-C34	1	0.00
69	Злоћудни тумори кости и зглобне хрскавице	C40-C41	2	0.00
72	Злоћудни тумори везивног и меког ткива	C45-C49	1	0.00
79	Злоћудни тумор мокраћне бешике	C67	1	0.00
80	Други злоћудни тумори система за мокрење	C64-C66, C68	7	0.00
81	Злоћудни тумор ока и припојака ока	C69	3	0.00
82	Злоћудни тумор мозга	C71	23	0.00
83	Злоћудни тумори других делова централног нервног система	C70, C72	1	0.00
84	Други секундарни, злоћудни тумори неозначених и разних локализација	C73-C80, C97	11	0.00
85	Хочкинова болест - злоћудни тумор лимфног ткива	C81	2	0.00
86	Не - Хочкинови лимфоми	C82-C85	7	0.00
87	Леукемија	C91-C95	32	0.00
88	Други злоћудни тумори лимфне жлезде, крвне лозе и средног ткива	C88-C90, C96	3	0.00
89	Карцином - рак "in situ" грлића материце	D06	2	0.00
90	Младеж и други доброћудни тумори коже	D22-D23	430	0.03
91	Доброћудни тумор дојке	D24	5	0.00
92	Тумор глатког мишића материце	D25	1	0.00
93	Доброћудни тумор јајника	D27	1	0.00

3. ЗДРАВСТВЕНА ЗАШТИТА НА ПРИМАРНОМ НИВОУ У РЕПУБЛИЦИ СРБИЈИ, 2018

PRIMARY HEALTH CARE SERVICE IN REPUBLIC OF SERBIA, 2018

3.2 Служба за здравствену заштиту деце

Child health services

3.2.3 Утврђена обољења, стања и повреде по групама

Diagnosed diseases, conditions and injuries by group

		Укупно	Индекс структуре	Стопа на 1000 становника	
МОРБИДИТЕТНА ЛИСТА (10 МКБ)		Total	structure index	Rate per 1000 population	
DISEASES AND CONDITIONS – ICD-10					
94	Доброћудни тумор мокраћних органа	D30	8	0.00	0.03
95	Доброћудни тумор мозга и других делова централног нервног система	D33	9	0.00	0.04
96	Доброћудни тумори, други тумори "ин ситу"и тумори неизвесног и непознатог исхода	D00-D05, D07-D21, D26, D28-D29, D31-D32, D34-D48	1290	0.09	5.21
III БОЛЕСТИ КРВИ И КРВОТВОРНИХ ОРГАНА И ПОРЕМЕЋАЈИ ИМУНИТЕТА		8423	0.57	34.05	
<i>Diseases of the blood and blood-forming organs and certain disorders involving the immune mechanism</i>					
97	Анемија узрокована недостатком гвожђа	D50	7486	0.51	30.26
98	Друге анемије	D51-D64	247	0.02	1.00
99	Поремећаји згрушавања крви и друге болести крви и крвотворних органа	D65-D77	623	0.04	2.52
100	Неки поремећаји имунитета	D80-D89	67	0.00	0.27
IV БОЛЕСТИ ЖЛЕЗДА СА УНУТРАШЊИМ ЛУЧЕЊЕМ, ИСХРАНЕ И МЕТАБОЛИЗМА		3848	0.26	15.55	
<i>Endocrine, nutritional and metabolic diseases</i>					
101	Поремећаји штитасте жлезде услед недостатка јода	E00-E02	6	0.00	0.02
102	Тиреотоксикоза - повећана функција штитасте жлезде	E05	6	0.00	0.02
103	Други поремећаји штитасте жлезде	E03-E04, E06-E07	235	0.02	0.95
104	Шећерна болест	E10-E14	222	0.02	0.90
105	Потхрањеност	E40-E46	583	0.04	2.36
106	Авитаминоза А	E50	1	0.00	0.00
107	Други недостаци витамина	E51-E56	51	0.00	0.21
108	Последице потхрањености и други недостаци хранљивих материја	E64	2	0.00	0.01
109	Општа гојазност	E66	1078	0.07	4.36
110	Смањење количине воде и запремине крви	E86	399	0.03	1.61
111	Поремећаји исхране и поремећаји метаболизма у болестима класификованим на другом месту	E15-E35, E58-E63, E65, E67-E85, E87-E90	1265	0.09	5.11
V ДУШЕВНИ ПОРЕМЕЋАЈИ И ПОРЕМЕЋАЈИ ПОНАШАЊА		13497	0.92	54.56	
<i>Mental and behavioural disorders</i>					
113	Душевни поремећај и поремећаји понашања због употребе алкохола	F10	1	0.00	0.00
115	Схизофренија, схизотипски поремећаји, суманути поремећаји	F20-F29	32	0.00	0.13

3. ЗДРАВСТВЕНА ЗАШТИТА НА ПРИМАРНОМ НИВОУ У РЕПУБЛИЦИ СРБИЈИ, 2018

PRIMARY HEALTH CARE SERVICE IN REPUBLIC OF SERBIA, 2018

3.2 Служба за здравствену заштиту деце

Child health services

3.2.3 Утврђена обољења, стања и повреде по групама

Diagnosed diseases, conditions and injuries by group

		Укупно	Индекс структуре	Стопа на 1000 становника	
МОРБИДИТЕТНА ЛИСТА (10 МКБ)		Total	structure index	Rate per 1000 population	
DISEASES AND CONDITIONS – ICD-10					
116	Поремећаји расположења (афективни поремећаји)	F30-F39	35	0.00	0.14
117	Неуротски, стресогени и телесно манифестни поремећаји	F40-F48	178	0.01	0.72
118	Душевна заосталост	F70-F79	149	0.01	0.60
119	Други душевни поремећаји и поремећаји понашања	F04-F09, F50-F69, F80-F99	13102	0.89	52.96
VI	БОЛЕСТИ НЕРВНОГ СИСТЕМА		3471	0.24	14.03
	<i>Diseases of the nervous system</i>				
120	Запаљенске болести централног нервног система	G00-G09	13	0.00	0.05
123	Мултипла склероза	G35	2	0.00	0.01
124	Епилепсија	G40-G41	1317	0.09	5.32
125	Мигрена и друге главобоље	G43-G44	565	0.04	2.28
126	Пролазни церебрални исхемијски напади и сродни синдроми	G45	7	0.00	0.03
127	Поремећаји живаца, коренова и снопова живаца	G50-G59	107	0.01	0.43
128	Мождана парализа и други синдроми парализе	G80-G83	336	0.02	1.36
129	Друге болести нервног система	G10-G13, G21-G26, G31-G32, G36-G37, G46-G47, G60-G73, G90-G99	1124	0.08	4.54
VII	БОЛЕСТИ ОКА И ПРИПОЈАКА ОКА		29085	1.98	117.57
	<i>Diseases of the eye and adnexa</i>				
130	Болести очног капка	H00-H01	2333	0.16	9.43
131	Болести вежњаче ока	H10-H13	21104	1.44	85.31
132	Болести бењаче и рожњаче	H15-H19	90	0.01	0.36
133	Обољења сочива ока	H25-H28	5	0.00	0.02
135	Глауком	H40-H42	11	0.00	0.04
136	Разрокост	H49-H50	1169	0.08	4.73
137	Поремећаји преламања светлости и поремећаји прилагођавања ока	H52	1355	0.09	5.48
138	Оштећење вида укључујући слепило	H54	27	0.00	0.11
139	Други поремећаји ока и припојака ока	H02-H06, H20-H22, H30-H32, H34-H36, H43-H48, H51, H53, H55-H59	2991	0.20	12.09

3. ЗДРАВСТВЕНА ЗАШТИТА НА ПРИМАРНОМ НИВОУ У РЕПУБЛИЦИ СРБИЈИ, 2018

PRIMARY HEALTH CARE SERVICE IN REPUBLIC OF SERBIA, 2018

3.2 Служба за здравствену заштиту деце

Child health services

3.2.3 Утврђена обољења, стања и повреде по групама

Diagnosed diseases, conditions and injuries by group

		Укупно	Индекс структуре	Стопа на 1000 становника	
		Total	structure index	Rate per 1000 population	
МОРБИДИТЕТНА ЛИСТА (10 МКБ)					
<i>DISEASES AND CONDITIONS – ICD-10</i>					
viii БОЛЕСТИ УВА И БОЛЕСТИ МАСТОИДНОГ НАСТАВКА		77317	5.28	312.54	
<i>Diseases of the ear and mastoid process</i>					
140	Болести средњег ува и болести мастоидног наставка	H65-H75	56604	3.86	228.81
141	Губитак слуха	H90-H91	415	0.03	1.68
142	Друге болести ува и болести мастоидног наставка	H60-H62,H80-H83,H92-H95	20298	1.39	82.05
ix БОЛЕСТИ СИСТЕМА КРВОТОКА		1194	0.08	4.83	
<i>Diseases of the circulatory system</i>					
143	Акутна реуматска грозница	I00-I02	30	0.00	0.12
145	Повишен крвни притисак, непознатог порекла	I10	155	0.01	0.63
146	Друге болести узроковане повишеним крвним притиском	I11-I15	13	0.00	0.05
148	Друге исхемијске болести срца	I20,I23-I25	11	0.00	0.04
150	Поремећаји спроводног система срца и аритмије	I44-I49	192	0.01	0.78
151	Срчана инсуфицијенција	I50	4	0.00	0.02
152	Друге болести срца	I27-I43,I51-I52	140	0.01	0.57
153	Крварења у мозгу	I60-I62	10	0.00	0.04
154	Инфаркт мозга	I63	2	0.00	0.01
156	Друге болести крвног судова мозга	I65-I69	9	0.00	0.04
158	Друге болести периферних крвних судова	I73	2	0.00	0.01
160	Друге болести артерија, артериола и капилара	I71-I72,I77-I79	12	0.00	0.05
161	Емболија и тромбоза вена	I80-I82	10	0.00	0.04
162	Проширене вене ногу	I83	7	0.00	0.03
163	Хемороиди	I84	49	0.00	0.20
164	Друге болести крвотока	I85-I99	548	0.04	2.22
x БОЛЕСТИ СИСТЕМА ЗА ДИСАЊЕ		513656	35.06	2076.33	
<i>Diseases of the respiratory system</i>					
165	Акутно запаљење ждрела, синуса и крајника	J02-J03	161119	11.00	651.29
166	Акутно запаљење гркљана и акутно запаљење душника	J04	27103	1.85	109.56

3. ЗДРАВСТВЕНА ЗАШТИТА НА ПРИМАРНОМ НИВОУ У РЕПУБЛИЦИ СРБИЈИ, 2018

PRIMARY HEALTH CARE SERVICE IN REPUBLIC OF SERBIA, 2018

3.2 Служба за здравствену заштиту деце

Child health services

3.2.3 Утврђена обољења, стања и повреде по групама

Diagnosed diseases, conditions and injuries by group

		Укупно	Индекс структуре	Стопа на 1000 становника	
МОРБИДИТЕТНА ЛИСТА (10 МКБ)		Total	structure index	Rate per 1000 population	
DISEASES AND CONDITIONS – ICD-10					
167	Акутна инфекција горњих респираторних путева	J00-J01,J05-J06	211053	14.40	853.13
168	Грип	J10-J11	2566	0.18	10.37
169	Запаљење плућа	J12-J18	4069	0.28	16.45
170	Бронхитис - акутно запаљење душница	J20-J21	73460	5.01	296.94
171	Хронично запаљење синуса	J32	99	0.01	0.40
172	Друге болести носа и синуса носа	J30-J31,J33-J34	9790	0.67	39.57
173	Хроничне болести крајника и трећег крајника	J35	8173	0.56	33.04
174	Друге болести горњег дела система за дисање	J36-J39	514	0.04	2.08
175	Запаљења душница, емфизем и друге обструктивне болести плућа	J40-J44	4628	0.32	18.71
176	Астма	J45-J46	10268	0.70	41.51
177	Бронхиектазија	J47	7	0.00	0.03
178	Пнеумокониоза	J60-J65	2	0.00	0.01
179	Друге болести система за дисање	J22,J66-J99	805	0.05	3.25
XI	БОЛЕСТИ СИСТЕМА ЗА ВАРЕЊЕ		25388	1.73	102.63
	<i>Diseases of the digestive system</i>				
180	Каријес - квар зуба	K02	491	0.03	1.98
181	Друге болести зуба и потпорних структура	K00-K01,K03-K08	2873	0.20	11.61
182	Друге болести усне дупље, пљувачних жлезда и вилица	K09-K14	3598	0.25	14.54
183	Чир желуца, чир дванаестопалачног црева	K25-K27	2	0.00	0.01
184	Запаљење желуца и дванаестопалачног црева	K29	479	0.03	1.94
185	Друге болести једњака, желуца и дванаестопалачног црева	K20-K23,K28,K30-K31	4466	0.30	18.05
186	Болести слепог црева	K35-K38	155	0.01	0.63
187	Препонска кила	K40	1333	0.09	5.39
188	Друге киле	K41-K46	563	0.04	2.28
189	Кронова болест и улцерозни колитис	K50-K51	37	0.00	0.15

3. ЗДРАВСТВЕНА ЗАШТИТА НА ПРИМАРНОМ НИВОУ У РЕПУБЛИЦИ СРБИЈИ, 2018

PRIMARY HEALTH CARE SERVICE IN REPUBLIC OF SERBIA, 2018

3.2 Служба за здравствену заштиту деце

Child health services

3.2.3 Утврђена обољења, стања и повреде по групама

Diagnosed diseases, conditions and injuries by group

	Укупно	Индекс структуре	Стопа на 1000 становника
	Total	structure index	Rate per 1000 population
МОРБИДИТЕТНА ЛИСТА (10 МКБ)			
<i>DISEASES AND CONDITIONS – ICD-10</i>			
190 Паралитички завезано црево и зачепљење црева, без киле	K56	32	0.00
191 Дивертикулоза - врећаста проширења црева	K57	3	0.00
192 Друге болести црева и потрбушнице	K52-K55,K58-K67	10164	0.69
194 Друге болести јетре	K71-K77	58	0.00
195 Камен у жучној кеси и запаљење жучне кесе	K80-K81	31	0.00
196 Акутно запаљење и дуге болести гуштераче	K85-K86	6	0.00
197 Друге болести система за варење	K82-K83,K87-K93	1097	0.07
XII БОЛЕСТИ КОЖЕ И ПОТКОЖНОГ ТКИВА	52557	3.59	212.45
<i>Diseases of the skin and subcutaneous tissue</i>			
198 Инфекције коже и поткожног ткива	L00-L08	15094	1.03
199 Друге болести коже и поткожног ткива	L10-L99	37463	2.56
XIII БОЛЕСТИ МИШИЋНО-КОШТАНОГ СИСТЕМА И ВЕЗИВНОГ ТКИВА	7524	0.51	30.41
<i>Diseases of the musculoskeletal system and connective tissue</i>			
200 Запаљења зглобова	M05-M14	171	0.01
201 Дегенеративно обољење зглобова	M15-M19	26	0.00
202 Стечени деформитети удова	M20-M21	2370	0.16
203 Друга обољења зглобова	M00-M03,M22-M25	593	0.04
204 Систематска обољења везивног ткива	M30-M36	127	0.01
205 Поремећаји вратног и других међупршљенског диска	M50-M51	13	0.00
206 Друга обољења леђа	M40-M49,M53-M54	2794	0.19
207 Болести меког ткива	M60-M79	1192	0.08
208 Поремећаји структуре и густине костију	M80-M85	31	0.00
209 Остеомијелитис	M86	3	0.00
210 Друге болести мишићно-коштаног система и везивног ткива	M87-M99	204	0.01
XIV БОЛЕСТИ МОКРАЉНО-ПОЛНОГ СИСТЕМА	24151	1.65	97.62
<i>Diseases of the genitourinary system</i>			
211 Акутни и перакутни запаљенски бубрежни синдроми	N00,N01	28	0.00

3. ЗДРАВСТВЕНА ЗАШТИТА НА ПРИМАРНОМ НИВОУ У РЕПУБЛИЦИ СРБИЈИ, 2018*PRIMARY HEALTH CARE SERVICE IN REPUBLIC OF SERBIA, 2018***3.2 Служба за здравствену заштиту деце***Child health services***3.2.3 Утврђена обољења, стања и повреде по групама***Diagnosed diseases, conditions and injuries by group*

		Укупно	Индекс структуре	Стопа на 1000 становника	
МОРБИДИТЕТНА ЛИСТА (10 МКБ)		<i>Total</i>	<i>structure index</i>	<i>Rate per 1000 population</i>	
<i>DISEASES AND CONDITIONS – ICD-10</i>					
212	Друге болести гломерула бубрега	N02-N08	83	0.01	0.34
213	Тубуло-интерстицијалне болести бубрега	N10-N16	804	0.05	3.25
214	Бубрежан инсуфицијенција	N17-N19	55	0.00	0.22
215	Уролитијаза- мокраћни каменци	N20-N23	172	0.01	0.70
216	Запаљење мокраћне бешике	N30	7712	0.53	31.17
217	Друге болести система за мокрење	N25-N29,N31-N39	6616	0.45	26.74
218	Повећање простате	N40	4	0.00	0.02
219	Друге болести простате	N41-N42	2	0.00	0.01
220	Водена кила и накопљање семена у овојници мушких полних жлезда	N43	490	0.03	1.98
221	Превелик препуцијум (удна навлака), фимоза и парафимоза	N47	3817	0.26	15.43
222	Друге болести мушких полних органа	N44-N46,N48-N51	2077	0.14	8.40
223	Болести дојке	N60-N64	96	0.01	0.39
224	Запаљење јајовода и запаљење јајника	N70	2	0.00	0.01
226	Друга запаљења женских карличних органа	N71,N73-N77	771	0.05	3.12
229	Незапаљенске болести јајника, јајовода и широког лигамента	N83	7	0.00	0.03
230	Поремећаји менструације	N91-N92	5	0.00	0.02
233	Друга обољења полномокраћног пута	N82,N84-N90,N93-N94, N96, N98-N99	1410	0.10	5.70
XVI	СТАЊА У ПОРОЂАЈНОМ ПЕРИОДУ		6251	0.43	25.27
	<i>Certain conditions originating in the perinatal period</i>				
245	Оштећење плода и новорођенчета због болести мајке и компликација трудноће, трудова и порођаја	P00-P04	15	0.00	0.06
246	Поремећаји у току трудноће и развоја плода	P05-P07	683	0.05	2.76
247	Порођајне повреде новорођенчета	P10-P07	240	0.02	0.97
248	Недостатак кисеоника у материци и гушење новорођенчета узроковано недостатком кисеоника	P20-P21	286	0.02	1.16
249	Друге сметње дисања у порођајном периоду	P22-P28	359	0.02	1.45
250	Урођена инфекција и паразитарне болести	P35-P37	74	0.01	0.30

3. ЗДРАВСТВЕНА ЗАШТИТА НА ПРИМАРНОМ НИВОУ У РЕПУБЛИЦИ СРБИЈИ, 2018*PRIMARY HEALTH CARE SERVICE IN REPUBLIC OF SERBIA, 2018***3.2 Служба за здравствену заштиту деце***Child health services***3.2.3 Утврђена обољења, стања и повреде по групама***Diagnosed diseases, conditions and injuries by group*

		Укупно	Индекс структуре	Стопа на 1000 становника	
МОРБИДИТЕТНА ЛИСТА (10 МКБ)		<i>Total</i>	<i>structure index</i>	<i>Rate per 1000 population</i>	
<i>DISEASES AND CONDITIONS – ICD-10</i>					
251	Друге специфичне инфекције у порођајном периоду	P38-P39	674	0.05	2.72
252	Хемолитичка болест - разарање црвених крвних зрнаца плода и новорођенчета	P55	37	0.00	0.15
253	Друга стања у порођајном периоду	P08,P29,P50-P54,P56-P96	3883	0.27	15.70
XVII УРОЂЕНЕ НАКАЗНОСТИ, ДЕФОРМАЦИЈЕ И ХРОМОЗОМСКЕ НЕНОРМАЛНОСТИ		16606	1.13	67.13	
<i>Congenital malformations, deformations and chromosomal abnormalities</i>					
254	Спина бифида - расцеп стуба кичме	Q05	59	0.00	0.24
255	Друге урођене аномалије нервног система	Q00-Q04,Q06-Q07	193	0.01	0.78
256	Урођене аномалије циркулаторног система	Q20-Q28	1601	0.11	6.47
257	Расцеп усне и расцеп непца	Q35-Q37	137	0.01	0.55
258	Урођени недостатак, урођена преграда и сужење танког црева	Q41	10	0.00	0.04
259	Друге урођене аномалије система за варење	Q38-Q40,Q42-Q45	600	0.04	2.43
260	Неспуштени тестис	Q53	881	0.06	3.56
261	Друге аномалије полноокрашног система	Q50-Q52,Q54-Q64	1926	0.13	7.79
262	Урођени деформитети кука	Q65	358	0.02	1.45
263	Урођени деформитети стопала	Q66	7180	0.49	29.02
264	Друге урођене аномалије и деформације мишићно-коштаног система	Q67-Q79	2469	0.17	9.98
265	Друге урођене аномалије	Q10-Q18,Q30-Q34,Q80-Q89	720	0.05	2.91
266	Хромозомске ненормалности	Q90-Q99	472	0.03	1.91
XVIII СИМПТОМИ, ЗНАЦИ И ПАТОЛОШКИ КЛИНИЧКИ И ЛАБОРАТОРИЈСКИ НАЛАЗИ		116981	7.98	472.87	
<i>Symptoms, signs and abnormal clinical and laboratory findings, not elsewhere classified</i>					
267	Бол у трбуху и карлици	R10	10746	0.73	43.44
268	Грозница непознатог порекла	R50	47014	3.21	190.04
269	Старост	R54	22	0.00	0.09
270	Други симптоми, знаци и ненормални клинички и лабораторијски налази	R00-R09,R11-R49,R51-R53,R55-R99	59199	4.04	239.30
XIX ПОВРЕДЕ, ТРОВАЊА И ПОСЛЕДИЦЕ ДЕЛОВАЊА СПОЉНИХ ФАКТОРА		28625	1.95	115.71	
<i>Injury, poisoning and certain other consequences of external causes</i>					
271	Прелом лобање и прелом костију лица	S02	151	0.01	0.61

3. ЗДРАВСТВЕНА ЗАШТИТА НА ПРИМАРНОМ НИВОУ У РЕПУБЛИЦИ СРБИЈИ, 2018

PRIMARY HEALTH CARE SERVICE IN REPUBLIC OF SERBIA, 2018

3.2 Служба за здравствену заштиту деце

Child health services

3.2.3 Утврђена обољења, стања и повреде по групама

Diagnosed diseases, conditions and injuries by group

	Укупно	Индекс структуре	Стопа на 1000 становника	
	Total	structure index	Rate per 1000 population	
МОРБИДИТЕТНА ЛИСТА (10 МКБ)				
<i>DISEASES AND CONDITIONS – ICD-10</i>				
272 Преломи врата, грудног коша и карлице	S12,S22,S32,T08	13	0.00	0.05
273 Прелом бутне кости	S72	45	0.00	0.18
274 Преломи других костију удова	S42,S52,S62,S82, S92,T10,T12	1679	0.11	6.79
276 Специфична и вишеструка уганућа, расцепи и утиснућа	S03,S13,S23,S33, S43, S53, S63,S73, S83,S93,T03	994	0.07	4.02
277 Повреда ока и очне дупље	S05	206	0.01	0.83
278 Интракранијална повреда	S06	54	0.00	0.22
279 Друге повреде унутрашњих органа	S26-S27,S36-S37	11	0.00	0.04
280 Ударне повреде и специфичне, вишеструке повреде са ампутацијама	S07-S08,S17-S18, S28, S38, S47-S48, S57-S58 ,S67-S68, S77-S78,S87-S88, S97-S98, T04-T05	170	0.01	0.69
281 Друге специфичне, неспецифичне и вишеструке повреде	S00-S01,S04,S09-S11,S14-S16, S19-S21,S24-S25,S29-S31,S34-S35, S39-S41,S44-S46,S49-S51, S54-S56,S59-S61,S64-S66, S69-S71, S74-S76, S79-S81, S84-S86, S89-S91, S94-S96, S99,T00-T01,T06-T07,T09,T11,T13-T14	20563	1.40	83.12
282 Последице уласка страног тела кроз природни отвор тела	T15-T19	696	0.05	2.81
283 Опекотине и разједи	T20-T32	1541	0.11	6.23
284 Тровање лековима, препаратима и биолошким супстанцама	T36-T50	69	0.00	0.28
285 Токсична дејства супстанци немедицинског порекла	T51-T65	164	0.01	0.66
286 Синдром лошег поступања	T74	25	0.00	0.10
287 Други и неспецифични утицаји спољних узрока	T33-T35,T66-T73,T75-T78	1627	0.11	6.58
288 Неке ране компл. повреда и компликације хируршким и медицинским збрињавањем неklasификоване на другом месту	T79-T88	270	0.02	1.09
289 Последице повреда, тровања и других дејстава спољних узрока	T90-T98	347	0.02	1.40
XXI ФАКТОРИ КОЈИ УТИЧУ НА ЗДРАВСТВЕНО СТАЊЕ И КОНТАКТ СА ЗДРАВСТВЕНОМ СЛУЖБОМ		409402	27.94	1654.91
<i>Factors influencing health status and contact with health services</i>				
290 Лица која траже здравствене услуге ради прегледа и испитивања	Z00-Z13	249165	17.00	1007.19
292 Остале особе са потенцијалним ризицима по здравље повезаним са заразним болестима	Z20,Z22-Z29	93366	6.37	377.41
294 Препорођајни прегледи и друге контроле трудноће	Z34-Z36	2256	0.15	9.12

3. ЗДРАВСТВЕНА ЗАШТИТА НА ПРИМАРНОМ НИВОУ У РЕПУБЛИЦИ СРБИЈИ, 2018*PRIMARY HEALTH CARE SERVICE IN REPUBLIC OF SERBIA, 2018***3.2 Служба за здравствену заштиту деце***Child health services***3.2.3 Утврђена обољења, стања и повреде по групама***Diagnosed diseases, conditions and injuries by group*

		Укупно	Индекс структуре	Стопа на 1000 становника
МОРБИДИТЕТНА ЛИСТА (10 МКБ)		<i>Total</i>	<i>structure index</i>	<i>Rate per 1000 population</i>
<i>DISEASES AND CONDITIONS – ICD-10</i>				
295	Живорођена деца према месту рођења	Z38	11861	0.81 47.95
296	Нега и преглед после порођаја	Z39	1	0.00 0.00
297	Особе у контакту са здравственом службом због специфичних медицинских процедура и здравствене неге	Z40-Z54	491	0.03 1.98
298	Лица у здравственим службама из других разлога	Z31-Z33,Z37, Z55-Z99	52262	3.57 211.26

3. ЗДРАВСТВЕНА ЗАШТИТА НА ПРИМАРНОМ НИВОУ У РЕПУБЛИЦИ СРБИЈИ, 2018

PRIMARY HEALTH CARE SERVICE IN REPUBLIC OF SERBIA, 2018

3.2 Служба за здравствену заштиту деце

Child health services

3.2.3 Утврђена обољења, стања и повреде по групама

Diagnosed diseases, conditions and injuries by group

		Укупно	Индекс структуре	Стопа на 1000 становника
		Total	structure index	Rate per 1000 population
МОРБИДИТЕТНА ЛИСТА (10 МКБ)				
DISEASES AND CONDITIONS – ICD-10				
Србија - Југ	<i>Serbia - South</i>	1103794	100.00	5277.07
1	ЗАРАЗНЕ И ПАРАЗИТАРНЕ БОЛЕСТИ	52000	4.71	248.60
	<i>Certain infectious and parasitic diseases</i>			
3	Шигелоза, узročник Shigellae	A03	3	0.00
4	Амебијаза	A06	6	0.00
5	Други гастроентеритис и колитис инфективног или неозначеног порекла	A09	3810	0.35
6	Друге цревне заразне болести	A02, A04-A05, A07-A08	7033	0.64
7	Туберкулоза органа за дисање	A15-A16	2	0.00
8	Туберкулоза других органа	A17-A19	1	0.00
15	Велики кашаљ	A37	5	0.00
16	Инфекција узрокована менингококом	A39	1	0.00
17	Сепса	A40-A41	40	0.00
18	Бактеријска инфекција неозначене локализације	A21-A22, A24-A28, A31-A32, A38, A42-A49	617	0.06
19	Урођени сифилис	A50	22	0.00
24	Друге инфекције претежно пренете сексуалним путем	A57-A64	8	0.00
25	Повратна грозница	A68	13	0.00
30	Запаљење мозга узроковано вирусом	A83-A86	1	0.00
32	Друге грознице и хеморагијске грознице	A90-A94, A96-A99	1	0.00
33	Инфекције узроковане херпес вирусом, узročник Херпес симплекс	B00	623	0.06
34	Варичела и Херпес зостер	B01-B02	10682	0.97
35	Морбили - мале богиње	B05	472	0.04
36	Рубеола	B06	38	0.00
38	Друга вирусна запаљења јетре	B15, B17-B19	34	0.00
39	Сида	B20-B24	15	0.00
40	Заушке	B26	26	0.00

3. ЗДРАВСТВЕНА ЗАШТИТА НА ПРИМАРНОМ НИВОУ У РЕПУБЛИЦИ СРБИЈИ, 2018

PRIMARY HEALTH CARE SERVICE IN REPUBLIC OF SERBIA, 2018

3.2 Служба за здравствену заштиту деце

Child health services

3.2.3 Утврђена обољења, стања и повреде по групама

Diagnosed diseases, conditions and injuries by group

		Укупно	Индекс структуре	Стопа на 1000 становника	
МОРБИДИТЕТНА ЛИСТА (10 МКБ)		Total	structure index	Rate per 1000 population	
DISEASES AND CONDITIONS – ICD-10					
41	Друге вирусне болести	A81, A87-A89, B03-B04, B07-B09, B25, B27-B34	22988	2.08	109.90
42	Микозе	B35-B49	3685	0.33	17.62
43	Маларија	B50-B54	33	0.00	0.16
47	Друге болести узроковане метиљима	B66	10	0.00	0.05
48	Ехинококоза	B67	2	0.00	0.01
53	Друге хелминтијазе	B68-B71, B75, B77-B83	1219	0.11	5.83
57	Дуге заразне болести и паразитарне болести	A65-A67, A69-A70, A74, A77-A79, B58-B64, B85-B89, B94, B99	610	0.06	2.92
II ТУМОРИ		966	0.09	4.62	
<i>Neoplasms</i>					
63	Злоћудни тумор јетре и интрахепатичних жучних канала	C22	3	0.00	0.01
68	Други злоћудни тумори органа за дисање и интраторакалних органа	C30-C31, C37-C39	5	0.00	0.02
69	Злоћудни тумори кости и зглобне хрскавице	C40-C41	3	0.00	0.01
70	Меланом - црни злоћудни тумор коже	C43	2	0.00	0.01
72	Злоћудни тумори везивног и меког ткива	C45-C49	4	0.00	0.02
78	Други злоћудни тумори мушких полних органа	C60, C62-C63	1	0.00	0.00
80	Други злоћудни тумори система за мокрење	C64-C66, C68	3	0.00	0.01
81	Злоћудни тумор ока и припојака ока	C69	13	0.00	0.06
82	Злоћудни тумор мозга	C71	7	0.00	0.03
83	Злоћудни тумори других делова централног нервног система	C70, C72	2	0.00	0.01
84	Други секундарни, злоћудни тумори неозначених и разних локализација	C73-C80, C97	8	0.00	0.04
85	Хочкинова болест - злоћудни тумор лимфног ткива	C81	2	0.00	0.01
86	Не - Хочкинови лимфоми	C82-C85	2	0.00	0.01
87	Леукемија	C91-C95	28	0.00	0.13
88	Други злоћудни тумори лимфне жлезде, крвне лозе и средног ткива	C88-C90, C96	3	0.00	0.01
90	Младеж и други доброћудни тумори коже	D22-D23	191	0.02	0.91

3. ЗДРАВСТВЕНА ЗАШТИТА НА ПРИМАРНОМ НИВОУ У РЕПУБЛИЦИ СРБИЈИ, 2018

PRIMARY HEALTH CARE SERVICE IN REPUBLIC OF SERBIA, 2018

3.2 Служба за здравствену заштиту деце

Child health services

3.2.3 Утврђена обољења, стања и повреде по групама

Diagnosed diseases, conditions and injuries by group

		Укупно	Индекс структуре	Стопа на 1000 становника	
МОРБИДИТЕТНА ЛИСТА (10 МКБ)		Total	structure index	Rate per 1000 population	
DISEASES AND CONDITIONS – ICD-10					
93	Доброћудни тумор јајника	D27	4	0.00	0.02
94	Доброћудни тумор мокраћних органа	D30	4	0.00	0.02
95	Доброћудни тумор мозга и других делова централног нервног система	D33	2	0.00	0.01
96	Доброћудни тумори, други тумори "ин ситу" и тумори неизвесног и непознатог исхода	D00-D05, D07-D21, D26, D28-D29, D31-D32, D34-D48	679	0.06	3.25
III БОЛЕСТИ КРВИ И КРВОТВОРНИХ ОРГАНА И ПОРЕМЕЋАЈИ ИМУНИТЕТА		8164	0.74	39.03	
<i>Diseases of the blood and blood-forming organs and certain disorders involving the immune mechanism</i>					
97	Анемија узрокована недостатком гвожђа	D50	7487	0.68	35.79
98	Друге анемије	D51-D64	192	0.02	0.92
99	Поремећаји згрушавања крви и друге болести крви и крвотворних органа	D65-D77	332	0.03	1.59
100	Неки поремећаји имунитета	D80-D89	153	0.01	0.73
IV БОЛЕСТИ ЖЛЕЗДА СА УНУТРАШЊИМ ЛУЧЕЊЕМ, ИСХРАНЕ И МЕТАБОЛИЗМА		2841	0.26	13.58	
<i>Endocrine, nutritional and metabolic diseases</i>					
101	Поремећаји штитасте жлезде услед недостатка јода	E00-E02	40	0.00	0.19
102	Тиреотоксикоза - повећана функција штитасте жлезде	E05	10	0.00	0.05
103	Други поремећаји штитасте жлезде	E03-E04, E06-E07	144	0.01	0.69
104	Шећерна болест	E10-E14	103	0.01	0.49
105	Потхрањеност	E40-E46	280	0.03	1.34
106	Авитаминоза А	E50	7	0.00	0.03
107	Други недостаци витамина	E51-E56	133	0.01	0.64
108	Последице потхрањености и други недостаци хранљивих материја	E64	18	0.00	0.09
109	Општа гојазност	E66	776	0.07	3.71
110	Смањење количине воде и запремине крви	E86	676	0.06	3.23
111	Поремећаји исхране и поремећаји метаболизма у болестима класификованим на другом месту	E15-E35, E58-E63, E65, E67-E85, E87-E90	654	0.06	3.13
V ДУШЕВНИ ПОРЕМЕЋАЈИ И ПОРЕМЕЋАЈИ ПОНАШАЊА		6252	0.57	29.89	
<i>Mental and behavioural disorders</i>					
114	Душевни поремећаји и поремећаји понашања узроковани употребом психоактивних супстанци и дрога	F11-F19	1	0.00	0.00

3. ЗДРАВСТВЕНА ЗАШТИТА НА ПРИМАРНОМ НИВОУ У РЕПУБЛИЦИ СРБИЈИ, 2018*PRIMARY HEALTH CARE SERVICE IN REPUBLIC OF SERBIA, 2018***3.2 Служба за здравствену заштиту деце***Child health services***3.2.3 Утврђена обољења, стања и повреде по групама***Diagnosed diseases, conditions and injuries by group*

	Укупно	Индекс структуре	Стопа на 1000 становника
	<i>Total</i>	<i>structure index</i>	<i>Rate per 1000 population</i>
МОРБИДИТЕТНА ЛИСТА (10 МКБ)			
<i>DISEASES AND CONDITIONS – ICD-10</i>			
115 Схизофренија, схизотипски поремећаји, суманути поремећаји	F20-F29	9	0.00
116 Поремећаји расположења (афективни поремећаји)	F30-F39	17	0.00
117 Неуротски, стресогени и телесно манифестни поремећаји	F40-F48	172	0.02
118 Душевна заосталост	F70-F79	142	0.01
119 Други душевни поремећаји и поремећаји понашања	F04-F09, F50-F69, F80-F99	5911	0.54
VI БОЛЕСТИ НЕРВНОГ СИСТЕМА		2746	0.25
<i>Diseases of the nervous system</i>			
120 Запаљенске болести централног нервног система	G00-G09	12	0.00
122 Алцхајмерова болест	G30	2	0.00
124 Епилепсија	G40-G41	1286	0.12
125 Мигрена и друге главобоље	G43-G44	426	0.04
126 Пролазни церебрални исхемијски напади и сродни синдроми	G45	7	0.00
127 Поремећаји живаца, коренова и снопова живаца	G50-G59	55	0.00
128 Мождана парализа и други синдроми парализе	G80-G83	340	0.03
129 Друге болести нервног система	G10-G13, G21-G26, G31-G32, G36-G37, G46-G47, G60-G73, G90-G99	618	0.06
VII БОЛЕСТИ ОКА И ПРИПОЈАКА ОКА		21115	1.91
<i>Diseases of the eye and adnexa</i>			
130 Болести очног капка	H00-H01	798	0.07
131 Болести вежњаче ока	H10-H13	15665	1.42
132 Болести бењаче и рожњаче	H15-H19	1141	0.10
133 Обољења сочива ока	H25-H28	21	0.00
134 Одлужење мрежњаче и расцеп мрежњаче	H33	2	0.00
135 Глауком	H40-H42	12	0.00
136 Разрокост	H49-H50	864	0.08
137 Поремећаји преламања светлости и поремећаји прилагођавања ока	H52	989	0.09

3. ЗДРАВСТВЕНА ЗАШТИТА НА ПРИМАРНОМ НИВОУ У РЕПУБЛИЦИ СРБИЈИ, 2018*PRIMARY HEALTH CARE SERVICE IN REPUBLIC OF SERBIA, 2018***3.2 Служба за здравствену заштиту деце***Child health services***3.2.3 Утврђена обољења, стања и повреде по групама***Diagnosed diseases, conditions and injuries by group*

		Укупно	Индекс структуре	Стопа на 1000 становника	
МОРБИДИТЕТНА ЛИСТА (10 МКБ)		Total	structure index	Rate per 1000 population	
<i>DISEASES AND CONDITIONS – ICD-10</i>					
138	Оштећење вида укључујући слепило	H54	35	0.00	0.17
139	Други поремећаји ока и припојака ока	H02-H06, H20-H22, H30-H32, H34-H36, H43-H48, H51, H53, H55-H59	1588	0.14	7.59
viii БОЛЕСТИ УВА И БОЛЕСТИ МАСТОИДНОГ НАСТАВКА		39276	3.56	187.77	
<i>Diseases of the ear and mastoid process</i>					
140	Болезни средњег ува и болести мастоидног наставка	H65-H75	32980	2.99	157.67
141	Губитак слуха	H90-H91	270	0.02	1.29
142	Друге болести ува и болести мастоидног наставка	H60-H62, H80-H83, H92-H95	6026	0.55	28.81
ix БОЛЕСТИ СИСТЕМА КРВОТОКА		497	0.05	2.38	
<i>Diseases of the circulatory system</i>					
143	Акутна реуматска грозница	I00-I02	4	0.00	0.02
145	Повишен крвни притисак, непознатог порекла	I10	41	0.00	0.20
146	Друге болести узроковане повишеним крвним притиском	I11-I15	5	0.00	0.02
147	Акутни инфаркт миокарда	I21-I22	2	0.00	0.01
148	Друге исхемијске болести срца	I20, I23-I25	1	0.00	0.00
150	Поремећаји спроводног система срца и аритмије	I44-I49	123	0.01	0.59
152	Друге болести срца	I27-I43, I51-I52	79	0.01	0.38
153	Крварења у мозгу	I60-I62	3	0.00	0.01
154	Инфаркт мозга	I63	1	0.00	0.00
156	Друге болести крвног судова мозга	I65-I69	6	0.00	0.03
160	Друге болести артерија, артериола и капилара	I71-I72, I77-I79	10	0.00	0.05
161	Емболија и тромбоза вена	I80-I82	6	0.00	0.03
162	Проширене вене ногу	I83	1	0.00	0.00
163	Хемороиди	I84	30	0.00	0.14
164	Друге болести крвотока	I85-I99	185	0.02	0.88
x БОЛЕСТИ СИСТЕМА ЗА ДИСАЊЕ		548402	49.68	2621.83	
<i>Diseases of the respiratory system</i>					

3. ЗДРАВСТВЕНА ЗАШТИТА НА ПРИМАРНОМ НИВОУ У РЕПУБЛИЦИ СРБИЈИ, 2018*PRIMARY HEALTH CARE SERVICE IN REPUBLIC OF SERBIA, 2018***3.2 Служба за здравствену заштиту деце***Child health services***3.2.3 Утврђена обољења, стања и повреде по групама***Diagnosed diseases, conditions and injuries by group*

		Укупно	Индекс структуре	Стопа на 1000 становника	
МОРБИДИТЕТНА ЛИСТА (10 МКБ)		<i>Total</i>	<i>structure index</i>	<i>Rate per 1000 population</i>	
<i>DISEASES AND CONDITIONS – ICD-10</i>					
165	Акутно запаљење ждрела, синуса и крајника	J02-J03	243607	22.07	1164.65
166	Акутно запаљење гркљана и акутно запаљење душника	J04	38935	3.53	186.14
167	Акутна инфекција горњих респираторних путева	J00-J01,J05-J06	158317	14.34	756.89
168	Грип	J10-J11	1222	0.11	5.84
169	Запаљење плућа	J12-J18	2533	0.23	12.11
170	Бронхитис - акутно запаљење душница	J20-J21	70956	6.43	339.23
171	Хронично запаљење синуса	J32	242	0.02	1.16
172	Друге болести носа и синуса носа	J30-J31,J33-J34	11858	1.07	56.69
173	Хроничне болести крајника и трећег крајника	J35	5744	0.52	27.46
174	Друге болести горњег дела система за дисање	J36-J39	217	0.02	1.04
175	Запаљења душница, емфизем и друге обструктивне болести плућа	J40-J44	4614	0.42	22.06
176	Астма	J45-J46	9429	0.85	45.08
177	Бронхиектазија	J47	1	0.00	0.00
179	Друге болести система за дисање	J22,J66-J99	727	0.07	3.48
XI	БОЛЕСТИ СИСТЕМА ЗА ВАРЕЊЕ		28051	2.54	134.11
	<i>Diseases of the digestive system</i>				
180	Каријес - квар зуба	K02	296	0.03	1.42
181	Друге болести зуба и потпорних структура	K00-K01,K03-K08	2096	0.19	10.02
182	Друге болести усне дупље, плувачних жлезда и вилица	K09-K14	3289	0.30	15.72
183	Чир желуца, чир дванаестопалачног црева	K25-K27	78	0.01	0.37
184	Запаљење желуца и дванаестопалачног црева	K29	211	0.02	1.01
185	Друге болести једњака, желуца и дванаестопалачног црева	K20-K23,K28,K30-K31	6934	0.63	33.15
186	Болести слепог црева	K35-K38	129	0.01	0.62
187	Препонска кила	K40	1033	0.09	4.94
188	Друге киле	K41-K46	301	0.03	1.44

3. ЗДРАВСТВЕНА ЗАШТИТА НА ПРИМАРНОМ НИВОУ У РЕПУБЛИЦИ СРБИЈИ, 2018*PRIMARY HEALTH CARE SERVICE IN REPUBLIC OF SERBIA, 2018***3.2 Служба за здравствену заштиту деце***Child health services***3.2.3 Утврђена обољења, стања и повреде по групама***Diagnosed diseases, conditions and injuries by group*

		Укупно	Индекс структуре	Стопа на 1000 становника	
		<i>Total</i>	<i>structure index</i>	<i>Rate per 1000 population</i>	
МОРБИДИТЕТНА ЛИСТА (10 МКБ)					
<i>DISEASES AND CONDITIONS – ICD-10</i>					
189	Кронова болест и улцерозни колитис	K50-K51	31	0.00	0.15
190	Паралитички завезано црево и зачепљење црева, без киле	K56	8	0.00	0.04
191	Дивертикулоза - врећаста проширења црева	K57	21	0.00	0.10
192	Друге болести црева и потрбушнице	K52-K55,K58-K67	12717	1.15	60.80
194	Друге болести јетре	K71-K77	62	0.01	0.30
195	Камен у жучној кеси и запаљење жучне кесе	K80-K81	7	0.00	0.03
196	Акутно запаљење и дуге болести гуштераче	K85-K86	11	0.00	0.05
197	Друге болести система за варење	K82-K83,K87-K93	827	0.07	3.95
xii БОЛЕСТИ КОЖЕ И ПОТКОЖНОГ ТКИВА		45470	4.12	217.39	
<i>Diseases of the skin and subcutaneous tissue</i>					
198	Инфекције коже и поткожног ткива	L00-L08	9909	0.90	47.37
199	Друге болести коже и поткожног ткива	L10-L99	35561	3.22	170.01
xiii БОЛЕСТИ МИШИЋНО-КОШТАНОГ СИСТЕМА И ВЕЗИВНОГ ТКИВА		3299	0.30	15.77	
<i>Diseases of the musculoskeletal system and connective tissue</i>					
200	Запаљења зглобова	M05-M14	115	0.01	0.55
201	Дегенеративно обољење зглобова	M15-M19	5	0.00	0.02
202	Стечени деформитети удова	M20-M21	434	0.04	2.07
203	Друга обољења зглобова	M00-M03,M22-M25	408	0.04	1.95
204	Систематска обољења везивног ткива	M30-M36	40	0.00	0.19
205	Поремећаји вратног и других међупршљенског диска	M50-M51	59	0.01	0.28
206	Друга обољења леђа	M40-M49,M53-M54	1363	0.12	6.52
207	Болести меког ткива	M60-M79	734	0.07	3.51
208	Поремећаји структуре и густине костију	M80-M85	17	0.00	0.08
209	Остеомијелитис	M86	3	0.00	0.01
210	Друге болести мишићно-коштаног система и везивног ткива	M87-M99	121	0.01	0.58
xiv БОЛЕСТИ МОКРАЋНО-ПОЛНОГ СИСТЕМА		18408	1.67	88.01	
<i>Diseases of the genitourinary system</i>					

3. ЗДРАВСТВЕНА ЗАШТИТА НА ПРИМАРНОМ НИВОУ У РЕПУБЛИЦИ СРБИЈИ, 2018*PRIMARY HEALTH CARE SERVICE IN REPUBLIC OF SERBIA, 2018***3.2 Служба за здравствену заштиту деце***Child health services***3.2.3 Утврђена обољења, стања и повреде по групама***Diagnosed diseases, conditions and injuries by group*

		Укупно	Индекс структуре	Стопа на 1000 становника	
		<i>Total</i>	<i>structure index</i>	<i>Rate per 1000 population</i>	
МОРБИДИТЕТНА ЛИСТА (10 МКБ)					
<i>DISEASES AND CONDITIONS – ICD-10</i>					
211	Акутни и перакутни запаљенски бубрежни синдроми	N00,N01	14	0.00	0.07
212	Друге болести гломерула бубрега	N02-N08	47	0.00	0.22
213	Тубуло-интерстицијалне болести бубрега	N10-N16	354	0.03	1.69
214	Бубрежан инсуфицијенција	N17-N19	20	0.00	0.10
215	Уролитијаза- мокраћни каменци	N20-N23	170	0.02	0.81
216	Запаљење мокраћне бешике	N30	6947	0.63	33.21
217	Друге болести система за мокрење	N25-N29,N31-N39	5927	0.54	28.34
218	Повећање простате	N40	97	0.01	0.46
219	Друге болести простате	N41-N42	2	0.00	0.01
220	Водена кила и накупљање семена у овојници мушких полних жлезда	N43	275	0.02	1.31
221	Превелик препуцијум (удна навлака), фимоза и парафимоза	N47	2290	0.21	10.95
222	Друге болести мушких полних органа	N44-N46,N48-N51	1269	0.11	6.07
223	Болести дојке	N60-N64	43	0.00	0.21
224	Запаљење јајовода и запаљење јајника	N70	1	0.00	0.00
226	Друга запаљења женских карличних органа	N71,N73-N77	703	0.06	3.36
229	Незапаљенске болести јајника, јајовода и широког лигамента	N83	7	0.00	0.03
230	Поремећаји менструације	N91-N92	16	0.00	0.08
233	Друга обољења полномокраћног пута	N82,N84-N90,N93-N94, N96, N98-N99	226	0.02	1.08
xv	ТРУДНОБА, РАЂАЊЕ И БАБИЊЕ		1	0.00	0.00
	<i>Pregnancy, childbirth and the puerperium</i>				
242	Друге компликације трудноће и порођаја	O20-O29,O60-O63,O67-O71, O73-O75,O81-O84	1	0.00	0.00
xvi	СТАЊА У ПОРОЂАЈНОМ ПЕРИОДУ		6258	0.57	29.92
	<i>Certain conditions originating in the perinatal period</i>				
245	Оштећење плода и новорођенчета због болести мајке и компликација трудноће, тродова и порођаја	P00-P04	30	0.00	0.14
246	Поремећаји у току трудноће и развоја плода	P05-P07	548	0.05	2.62
247	Порођајне повреде новорођенчета	P10-P07	160	0.01	0.76

3. ЗДРАВСТВЕНА ЗАШТИТА НА ПРИМАРНОМ НИВОУ У РЕПУБЛИЦИ СРБИЈИ, 2018*PRIMARY HEALTH CARE SERVICE IN REPUBLIC OF SERBIA, 2018***3.2 Служба за здравствену заштиту деце***Child health services***3.2.3 Утврђена обољења, стања и повреде по групама***Diagnosed diseases, conditions and injuries by group*

	Укупно	Индекс структуре	Стопа на 1000 становника	
	<i>Total</i>	<i>structure index</i>	<i>Rate per 1000 population</i>	
МОРБИДИТЕТНА ЛИСТА (10 МКБ)				
<i>DISEASES AND CONDITIONS – ICD-10</i>				
248 Недостатак кисеоника у материци и гушење новорођенчета узроковано недостатком кисеоника	P20-P21	164	0.01	0.78
249 Друге сметње дисања у порођајном периоду	P22-P28	205	0.02	0.98
250 Урођена инфекција и паразитарне болести	P35-P37	41	0.00	0.20
251 Друге специфичне инфекције у порођајном периоду	P38-P39	1297	0.12	6.20
252 Хемолитичка болест - разарање црвених крвних зрнаца плода и новорођенчета	P55	30	0.00	0.14
253 Друга стања у порођајном периоду	P08,P29,P50-P54,P56-P96	3783	0.34	18.09
xvii УРОЂЕНЕ НАКАЗНОСТИ, ДЕФОРМАЦИЈЕ И ХРОМОЗОМСКЕ НЕНОРМАЛНОСТИ		7905	0.72	37.79
<i>Congenital malformations, deformations and chromosomal abnormalities</i>				
254 Спина бифида - расцеп стуба кичме	Q05	34	0.00	0.16
255 Друге урођене аномалије нервног система	Q00-Q04,Q06-Q07	110	0.01	0.53
256 Урођене аномалије циркулаторног система	Q20-Q28	1030	0.09	4.92
257 Расцеп усне и расцеп непца	Q35-Q37	147	0.01	0.70
258 Урођени недостатак, урођена преграда и сужење танког црева	Q41	5	0.00	0.02
259 Друге урођене аномалије система за варење	Q38-Q40,Q42-Q45	240	0.02	1.15
260 Неспуштени тестис	Q53	621	0.06	2.97
261 Друге аномалије полнокрајног система	Q50-Q52,Q54-Q64	1053	0.10	5.03
262 Урођени деформитети кука	Q65	405	0.04	1.94
263 Урођени деформитети стопала	Q66	2792	0.25	13.35
264 Друге урођене аномалије и деформације мишићно-коштаног система	Q67-Q79	953	0.09	4.56
265 Друге урођене аномалије	Q10-Q18,Q30-Q34,Q80-Q89	430	0.04	2.06
266 Хромозомске ненормалности	Q90-Q99	85	0.01	0.41
xviii СИМПТОМИ, ЗНАЦИ И ПАТОЛОШКИ КЛИНИЧКИ И ЛАБОРАТОРИЈСКИ НАЛАЗИ		88290	8.00	422.10
<i>Symptoms, signs and abnormal clinical and laboratory findings, not elsewhere classified</i>				
267 Бол у трбуху и карлици	R10	9747	0.88	46.60
268 Грозница непознатог порекла	R50	37241	3.37	178.04
270 Други симптоми, знаци и ненормални клинички и лабораторијски налази	R00-R09,R11-R49,R51-R53,R55-R99	41302	3.74	197.46

3. ЗДРАВСТВЕНА ЗАШТИТА НА ПРИМАРНОМ НИВОУ У РЕПУБЛИЦИ СРБИЈИ, 2018

PRIMARY HEALTH CARE SERVICE IN REPUBLIC OF SERBIA, 2018

3.2 Служба за здравствену заштиту деце

Child health services

3.2.3 Утврђена обољења, стања и повреде по групама

Diagnosed diseases, conditions and injuries by group

		Укупно	Индекс структуре	Стопа на 1000 становника	
		Total	structure index	Rate per 1000 population	
МОРБИДИТЕТНА ЛИСТА (10 МКБ) DISEASES AND CONDITIONS – ICD-10					
XIX	ПОВРЕДЕ, ТРОВАЊА И ПОСЛЕДИЦЕ ДЕЛОВАЊА СПОЉНИХ ФАКТОРА <i>Injury, poisoning and certain other consequences of external causes</i>	19187	1.74	91.73	
271	Прелом лобање и прелом костију лица	S02	35	0.00	0.17
272	Преломи врата, грудног коша и карлице	S12,S22,S32,T08	33	0.00	0.16
273	Прелом бутне кости	S72	25	0.00	0.12
274	Преломи других костију удова	S42,S52,S62,S82, S92,T10,T12	688	0.06	3.29
275	Преломи у више предела тела	T02	3	0.00	0.01
276	Специфична и вишеструка уганућа, расцепи и утиснућа	S03,S13,S23,S33, S43, S53, S63,S73, S83,S93,T03	645	0.06	3.08
277	Повреда ока и очне дупље	S05	83	0.01	0.40
278	Интракранијална повреда	S06	59	0.01	0.28
279	Друге повреде унутрашњих органа	S26-S27,S36-S37	5	0.00	0.02
280	Ударне повреде и специфичне, вишеструке повреде са ампутацијама	S07-S08,S17-S18, S28, S38, S47-S48, S57-S58 ,S67-S68, S77-S78,S87-S88, S97-S98, T04-T05	150	0.01	0.72
281	Друге специфичне, неспецифичне и вишеструке повреде	S00-S01,S04,S09-S11,S14-S16, S19-S21,S24-S25,S29-S31,S34-S35, S39-S41,S44-S46,S49-S51, S54-S56,S59-S61,S64-S66, S69-S71, S74-S76, S79-S81, S84-S86, S89-S91, S94-S96, S99,T00-T01,T06-T07,T09,T11,T13-T14	14332	1.30	68.52
282	Последице уласка страног тела кроз природни отвор тела	T15-T19	567	0.05	2.71
283	Опекотине и разједи	T20-T32	1078	0.10	5.15
284	Тровање лековима, препаратима и биолошким супстанцама	T36-T50	48	0.00	0.23
285	Токсична дејства супстанци немедицинског порекла	T51-T65	142	0.01	0.68
286	Синдром лошег поступања	T74	168	0.02	0.80
287	Други и неспецифични утицаји спољних узрока	T33-T35,T66-T73,T75-T78	817	0.07	3.91
288	Неке ране компл. повреда и компликације хируршким и медицинским збрињавањем неklasификоване на другом месту	T79-T88	87	0.01	0.42
289	Последице повреда, тровања и других дејстава спољних узрока	T90-T98	222	0.02	1.06
XXI	ФАКТОРИ КОЈИ УТИЧУ НА ЗДРАВСТВЕНО СТАЊЕ И КОНТАКТ СА ЗДРАВСТВЕНОМ СЛУЖБОМ <i>Factors influencing health status and contact with health services</i>	204666	18.54	978.48	

3. ЗДРАВСТВЕНА ЗАШТИТА НА ПРИМАРНОМ НИВОУ У РЕПУБЛИЦИ СРБИЈИ, 2018*PRIMARY HEALTH CARE SERVICE IN REPUBLIC OF SERBIA, 2018***3.2 Служба за здравствену заштиту деце***Child health services***3.2.3 Утврђена обољења, стања и повреде по групама***Diagnosed diseases, conditions and injuries by group*

		Укупно	Индекс структуре	Стопа на 1000 становника	
		<i>Total</i>	<i>structure index</i>	<i>Rate per 1000 population</i>	
МОРБИДИТЕТНА ЛИСТА (10 МКБ)					
<i>DISEASES AND CONDITIONS – ICD-10</i>					
290	Лица која траже здравствене услуге ради прегледа и испитивања	Z00-Z13	127993	11.60	611.91
291	Асимптоматска инфекција вирусом хумане имунодефицијенције (HIV)	Z21	4288	0.39	20.50
292	Остале особе са потенцијалним ризицима по здравље повезаним са заразним болестима	Z20,Z22-Z29	41770	3.78	199.70
293	Контрацепција	Z30	4	0.00	0.02
294	Препорођајни прегледи и друге контроле трудноће	Z34-Z36	3	0.00	0.01
295	Живорођена деца према месту рођења	Z38	132	0.01	0.63
297	Особе у контакту са здравственом службом због специфичних медицинских процедура и здравствене неге	Z40-Z54	4010	0.36	19.17
298	Лица у здравственим службама из других разлога	Z31-Z33,Z37, Z55-Z99	26466	2.40	126.53

3. ЗДРАВСТВЕНА ЗАШТИТА НА ПРИМАРНОМ НИВОУ У РЕПУБЛИЦИ СРБИЈИ, 2018*PRIMARY HEALTH CARE SERVICE IN REPUBLIC OF SERBIA, 2018*

3.3 Служба за здравствену заштиту школске деце

Youth and School children health services

3.3.1 Здравствени радници у служби за здравствену заштиту школске деце по окрузима

Medical staff in school children and youth health services by district

ОКРУГ / DISTRICT		Здравствени радници							
		лекари				са вишом спремом		са средњом спремом	
		укупно	опште медицине	на специјализацији	специјалисти	укупно	од тога мед. сестре	укупно	од тога мед. сестре
		<i>Medical staff</i>							
		<i>Medical doctors</i>				<i>With college education</i>		<i>With secondary education</i>	
<i>Total</i>	<i>General practitioners</i>	<i>in specialist training</i>	<i>Specialists</i>	<i>Total</i>	<i>Of which nurses</i>	<i>Total</i>	<i>Of which nurses</i>		
Република Србија	Serbia	635	135	83	417	71	71	715	638
Србија - Север	Serbia - North	297	72	46	179	33	33	316	268
Севернобачки	<i>Severnobacki</i>	14	5	4	5	1	1	17	15
Средњебанатски	<i>Srednjebanatski</i>	15	9	2	4	1	1	17	18
Севернобанатски	<i>Severnobanatski</i>	12	2	3	7	0	0	14	14
Јужнобанатски	<i>Juznobanatski</i>	24	4	3	17	5	5	25	24
Западнобачки	<i>Zapadnobacki</i>	13	2	3	8	1	1	12	12
Јужнобачки	<i>Juznobacki</i>	48	7	1	40	5	5	52	7
Сремски	<i>Sremski</i>	31	10	5	16	5	5	30	29
Град Београд	<i>Beograd</i>	140	33	25	82	15	15	149	149
Србија - Југ	Serbia - South	338	63	37	238	38	38	399	370
Мачвански	<i>Macvanski</i>	14	1	0	13	0	0	13	13
Колубарски	<i>Kolubarski</i>	18	3	1	14	2	2	24	24
Подунавски	<i>Podunavski</i>	18	3	1	14	0	0	28	19
Браничевски	<i>Branicevski</i>	21	6	5	10	1	1	24	19
Шумадијски	<i>Sumadijski</i>	21	1	0	20	6	6	22	22
Поморавски	<i>Pomoravski</i>	22	6	3	13	6	6	26	19
Борски	<i>Borski</i>	16	5	1	10	0	0	19	14
Зајечарски	<i>Zajecarski</i>	11	5	1	5	1	1	8	8
Златиборски	<i>Zlatiborski</i>	24	2	3	19	2	2	30	29
Моравички	<i>Moravicki</i>	19	1	2	16	2	2	23	23
Рашки	<i>Raski</i>	36	5	8	23	6	6	41	41
Расински	<i>Rasinski</i>	20	4	2	14	0	0	25	25
Нишавски	<i>Nisavski</i>	32	2	4	26	5	5	37	37
Топлички	<i>Toplicki</i>	10	1	1	8	1	1	11	11
Пиротски	<i>Pirotski</i>	12	3	2	7	1	1	12	12
Јабланички	<i>Jablanicki</i>	21	11	1	9	4	4	24	24
Пчињски	<i>Pcinjski</i>	23	4	2	17	1	1	32	30

3. ЗДРАВСТВЕНА ЗАШТИТА НА ПРИМАРНОМ НИВОУ У РЕПУБЛИЦИ СРБИЈИ, 2018

PRIMARY HEALTH CARE SERVICE IN REPUBLIC OF SERBIA, 2018

3.3 Служба за здравствену заштиту школске деце

Youth and School children health services

3.3.2 Број посета у служби за здравствену заштиту школске деце по окрузима

Visits to school children and youth health services by district

ОКРУГ DISTRICT	Посете у ординацији				Кућне посете		Посете код		Остале посете	
	код лекара		код осталих мед. радника	лекара	осталих мед. радника	пси-холога	логопеда	школама	школ-ским кухињама	
	свега	од тога прве								
	Office visits			Home visits		Visits to		Other visits		
	To doctors		To other medical staff	Doctors	Other medical staff	Psychologist	Speech therapist	To schools	To school kitchens	
Total	Of which first v.									
Република Србија Serbia	3253960	2086354	956717	989	1529	22008	18340	1849	613	
Србија - Север Serbia - North	1572184	1031858	291527	910	52	9716	7042	295	83	
Севернобачки Severnobacki	75286	49858	17689	1	0	710	0	3	0	
Средњебанатски Srednjobanatski	45016	26949	10218	62	36	92	0	0	0	
Севернобанатски Severnobanatski	54617	38943	10245	0	0	0	324	150	66	
Јужнобанатски Juznobanatski	142270	93790	17587	7	15	1757	1310	10	4	
Западнобачки Zapadnobacki	82996	47403	68667	11	0	499	1653	0	0	
Јужнобачки Juznobacki	267554	145087	39283	0	0	4303	1906	7	0	
Сремски Sremski	140459	86258	27148	812	1	167	53	0	0	
Град Београд Beograd	763987	543570	100690	17	0	2188	1796	125	13	
Србија - Југ Serbia - South	1681776	1054496	665190	79	1477	12292	11298	1554	530	
Мачвански Macvanski	129094	70945	26915	0	0	0	1550	0	0	
Колубарски Kolubarski	65969	34610	9484	0	0	691	0	0	0	
Подунавски Podunavski	103453	79659	28375	0	0	1518	690	0	0	
Браничевски Branicevski	84571	54422	15739	0	0	723	449	392	0	
Шумадијски Sumadijski	157336	61063	29611	0	0	659	0	0	0	
Поморавски Pomoravski	106601	57900	19999	0	0	938	1235	0	0	
Борски Borski	57635	38815	5989	0	0	0	0	0	0	
Зајечарски Zajecarski	41612	25824	25812	42	42	3445	0	0	0	
Златиборски Zlatiborski	119835	79371	32377	4	0	1849	7068	0	0	
Моравички Moravicki	88934	68098	24054	18	0	211	0	0	530	
Рашки Raski	135198	89392	203051	0	0	0	0	0	0	
Расински Rasinski	104874	79454	32348	0	0	1083	48	26	0	
Нишавски Nisavski	141239	92579	134045	15	0	1007	0	61	0	
Топлички Toplicki	58505	40352	24219	0	0	0	258	0	0	
Пиротски Pirotski	51750	29483	8809	0	0	0	0	0	0	
Јабланички Jablanicki	116338	78494	26542	0	904	168	0	1054	0	
Пчињски Pcinjski	118831	74035	17821	0	531	0	0	21	0	

3. ЗДРАВСТВЕНА ЗАШТИТА НА ПРИМАРНОМ НИВОУ У РЕПУБЛИЦИ СРБИЈИ, 2018

PRIMARY HEALTH CARE SERVICE IN REPUBLIC OF SERBIA, 2018

3.3 Служба за здравствену заштиту школске деце

Youth and School children health services

3.3.3 Утврђена обољења, стања и повреде по групама

Diagnosed diseases, conditions and injuries by group

МОРБИДИТЕТНА ЛИСТА (10 МКБ)**MORBIDITY LIST (ICD-10)**

		Укупно	Индекс	Стопа на 1000
		Total	Structure index	Rate per 1000 population
Република Србија	Serbia	2412938	100.00	2695.41
I	ЗАРАЗНЕ И ПАРАЗИТАРНЕ БОЛЕСТИ	197954	8.20	221.13
	<i>Certain infectious and parasitic diseases</i>			
3	Шигелоза, узрочник Shigellae	5	0.00	0.01
4	Амебијаза	3	0.00	0.00
5	Други гастроентеритис и колитис инфективног или неозначеног порекла	11911	0.49	13.31
6	Друге цревне заразне болести	37851	1.57	42.28
7	Туберкулоза органа за дисање	32	0.00	0.04
8	Туберкулоза других органа	2	0.00	0.00
15	Велики кашаљ	47	0.00	0.05
17	Сепса	3	0.00	0.00
18	Бактеријска инфекција неозначене локализације	668	0.03	0.75
23	Полне инфекције узроковане хламидијом	1	0.00	0.00
24	Друге инфекције претежно пренете сексуалним путем	32	0.00	0.04
25	Повратна грозница	3	0.00	0.00
30	Запаљење мозга узроковано вирусом	7	0.00	0.01
32	Друге грознице и хеморагијске грознице	9	0.00	0.01
33	Инфекције узроковане херпес вирусом, узрочник Херпес симплекс	2188	0.09	2.44
34	Варичела и Херпес зостер	13626	0.56	15.22
35	Морбили - мале богиње	346	0.01	0.39
37	Акутно запаљење јетре узроковано вирусом Б	5	0.00	0.01
38	Друга вирусна запаљења јетре	62	0.00	0.07
39	Сида	2	0.00	0.00
40	Заушке	52	0.00	0.06

3. ЗДРАВСТВЕНА ЗАШТИТА НА ПРИМАРНОМ НИВОУ У РЕПУБЛИЦИ СРБИЈИ, 2018

PRIMARY HEALTH CARE SERVICE IN REPUBLIC OF SERBIA, 2018

3.3 Служба за здравствену заштиту школске деце

Youth and School children health services

3.3.3 Утврђена обољења, стања и повреде по групама

Diagnosed diseases, conditions and injuries by group

МОРБИДИТЕТНА ЛИСТА (10 МКБ)		Укупно	Индекс	Стопа на 1000	
MORBIDITY LIST (ICD-10)		<i>Total</i>	<i>Structure index</i>	<i>Rate per 1000 population</i>	
41	Друге вирусне болести	A81, A87-A89, B03-B04, B07-B09, B25, B27-B34	116479	4.83	130.11
42	Микозе	B35-B49	8358	0.35	9.34
43	Маларија	B50-B54	16	0.00	0.02
46	Шистозомијаза	B65	1	0.00	0.00
47	Друге болести узроковане метиљима	B66	26	0.00	0.03
48	Ехинококоза	B67	18	0.00	0.02
52	Анкилостомијаза	B76	3	0.00	0.00
53	Друге хелминтијазе	B68-B71, B75, B77-B83	1871	0.08	2.09
54	Последице туберкулозе	B90	1	0.00	0.00
57	Дуге заразне болести и паразитарне болести	A65-A67, A69-A70, A74, A77-A79, B58-B64, B85-B89, B94, B99	4326	0.18	4.83
II	ТУМОРИ	C00 - D48	6545	0.27	7.31
	<i>Neoplasms</i>				
58	Злоћудни тумори усне, уста и ждрела	C00-C14	15	0.00	0.02
59	Злоћудни тумор једњака	C15	10	0.00	0.01
61	Злоћудни тумор дебелог црева	C18	2	0.00	0.00
62	Злоћудни тумори ректосигмоидног споја дебелог црева, дебелог црева, чмара и чмарног канала	C19-C21	1	0.00	0.00
63	Злоћудни тумор јетре и интрахепатичних жучних канала	C22	1	0.00	0.00
67	Злоћудни тумор душника, душница и плућа	C33-C34	1	0.00	0.00
68	Други злоћудни тумори органа за дисање и интраторакалних органа	C30-C31, C37-C39	6	0.00	0.01
69	Злоћудни тумори кости и зглобне хрскавице	C40-C41	53	0.00	0.06
70	Меланом - црни злоћудни тумор коже	C43	2	0.00	0.00
71	Други злоћудни тумори коже	C44	2	0.00	0.00
72	Злоћудни тумори везивног и меког ткива	C45-C49	8	0.00	0.01

3. ЗДРАВСТВЕНА ЗАШТИТА НА ПРИМАРНОМ НИВОУ У РЕПУБЛИЦИ СРБИЈИ, 2018

PRIMARY HEALTH CARE SERVICE IN REPUBLIC OF SERBIA, 2018

3.3 Служба за здравствену заштиту школске деце

Youth and School children health services

3.3.3 Утврђена обољења, стања и повреде по групама

Diagnosed diseases, conditions and injuries by group

МОРБИДИТЕТНА ЛИСТА (10 МКБ)		Укупно	Индекс структуре	Стопа на 1000 становника
MORBIDITY LIST (ICD-10)		Total	Structure index	Rate per 1000 population
73	Злоћудни тумор дојке	C50	1	0.00
76	Други злоћудни тумори женских полних органа	C51-C52,C56-C58	3	0.00
78	Други злоћудни тумори мушких полних органа	C60,C62-C63	15	0.00
80	Други злоћудни тумори система за мокрење	C64-C66,C68	15	0.00
81	Злоћудни тумор ока и припојака ока	C69	10	0.00
82	Злоћудни тумор мозга	C71	61	0.00
83	Злоћудни тумори других делова централног нервног система	C70,C72	9	0.00
84	Други секундарни, злоћудни тумори неозначених и разних локализација	C73-C80,C97	20	0.00
85	Хочкинова болест - злоћудни тумор лимфног ткива	C81	27	0.00
86	Не - Хочкинови лимфоми	C82-C85	47	0.00
87	Леукемија	C91-C95	119	0.00
88	Други злоћудни тумори лимфне жлезде, крвне лозе и сродног ткива	C88-C90,C96	2	0.00
89	Карцином - рак "in situ" грлића материце	D06	10	0.00
90	Младеж и други доброћудни тумори коже	D22-D23	2899	0.12
91	Доброћудни тумор дојке	D24	138	0.01
92	Тумор глатког мишића материце	D25	4	0.00
93	Доброћудни тумор јајника	D27	62	0.00
94	Доброћудни тумор мокраћних органа	D30	7	0.00
95	Доброћудни тумор мозга и других делова централног нервног система	D33	50	0.00
96	Доброћудни тумори, други тумори "ин ситу"и тумори неизвесног и непознатог исхода	D00-D05, D07-D21, D26, D28-D29, D31-D32, D34-D48	2945	0.12
III	БОЛЕСТИ КРВИ И КРВОТВОРНИХ ОРГАНА И ПОРЕМЕЂАЈИ ИМУНИТЕТА	D50 - D89	9263	0.38
	<i>Diseases of the blood and blood-forming organs and certain disorders involving the immune mechanism</i>			
97	Анемија узрокована недостатком гвожђа	D50	7584	0.31
98	Друге анемије	D51-D64	400	0.02

3. ЗДРАВСТВЕНА ЗАШТИТА НА ПРИМАРНОМ НИВОУ У РЕПУБЛИЦИ СРБИЈИ, 2018

PRIMARY HEALTH CARE SERVICE IN REPUBLIC OF SERBIA, 2018

3.3 Служба за здравствену заштиту школске деце

Youth and School children health services

3.3.3 Утврђена обољења, стања и повреде по групама

Diagnosed diseases, conditions and injuries by group

МОРБИДИТЕТНА ЛИСТА (10 МКБ)		Укупно	Индекс	Стопа на 1000	
MORBIDITY LIST (ICD-10)		Total	Structure index	Rate per 1000 population	
99	Поремећаји згрушавања крви и друге болести крви и крвотворних органа	D65-D77	1182	0.05	1.32
100	Неки поремећаји имунитета	D80-D89	97	0.00	0.11
IV	БОЛЕСТИ ЖЛЕЗДА СА УНУТРАШЊИМ ЛУЧЕЊЕМ, ИСХРАНЕ И МЕТАБОЛИЗМА	E00 - E90	22875	0.95	25.55
	<i>Endocrine, nutritional and metabolic diseases</i>				
101	Поремећаји штитасте жлезде услед недостатка јода	E00-E02	120	0.00	0.13
102	Тиреотоксикоза - повећана функција штитасте жлезде	E05	165	0.01	0.18
103	Други поремећаји штитасте жлезде	E03-E04, E06-E07	2333	0.10	2.61
104	Шећерна болест	E10-E14	1870	0.08	2.09
105	Потхрањеност	E40-E46	1084	0.04	1.21
106	Авитаминоза А	E50	19	0.00	0.02
107	Други недостаци витамина	E51-E56	211	0.01	0.24
108	Последице потхрањености и други недостаци хранљивих материја	E64	122	0.01	0.14
109	Општа гојазност	E66	10333	0.43	11.54
110	Смањење количине воде и запремине крви	E86	817	0.03	0.91
111	Поремећаји исхране и поремећаји метаболизма у болестима класификованим на другом месту	E15-E35, E58-E63, E65, E67-E85, E87-E90	5801	0.24	6.48
V	ДУШЕВНИ ПОРЕМЕЋАЈИ И ПОРЕМЕЋАЈИ ПОНАШАЊА	F00 - F99	14680	0.61	16.40
	<i>Mental and behavioural disorders</i>				
112	Деменција	F00-F03	2	0.00	0.00
113	Душевни поремећај и поремећаји понашања због употребе алкохола	F10	67	0.00	0.07
114	Душевни поремећаји и поремећаји понашања узроковани употребом психоактивних супстанци и дрога	F11-F19	187	0.01	0.21
115	Схизофренија, схизотиопски поремећаји, суманути поремећаји	F20-F29	630	0.03	0.70
116	Поремећаји расположења (афективни поремећаји)	F30-F39	1194	0.05	1.33
117	Неуротски, стресогени и телесно манифестни поремећаји	F40-F48	3694	0.15	4.13
118	Душевна заосталост	F70-F79	1179	0.05	1.32
119	Други душевни поремећаји и поремећаји понашања	F04-F09, F50-F69, F80-F99	7727	0.32	8.63

3. ЗДРАВСТВЕНА ЗАШТИТА НА ПРИМАРНОМ НИВОУ У РЕПУБЛИЦИ СРБИЈИ, 2018

PRIMARY HEALTH CARE SERVICE IN REPUBLIC OF SERBIA, 2018

3.3 Служба за здравствену заштиту школске деце

Youth and School children health services

3.3.3 Утврђена обољења, стања и повреде по групама

Diagnosed diseases, conditions and injuries by group

МОРБИДИТЕТНА ЛИСТА (10 МКБ)			Укупно	Индекс	Стопа на 1000
MORBIDITY LIST (ICD-10)			Total	Structure index	Rate per 1000 population
VI	БОЛЕСТИ НЕРВНОГ СИСТЕМА	G00 - G99	17565	0.73	19.62
	<i>Diseases of the nervous system</i>				
120	Запаљенске болести централног нервног система	G00-G09	45	0.00	0.05
121	Паркинсонова болест	G20	14	0.00	0.02
123	Мултипла склероза	G35	26	0.00	0.03
124	Епилепсија	G40-G41	5460	0.23	6.10
125	Мигрена и друге главобоље	G43-G44	9527	0.39	10.64
126	Пролазни церебрални исхемијски напади и сродни синдроми	G45	29	0.00	0.03
127	Поремећаји живаца, коренова и снопова живаца	G50-G59	410	0.02	0.46
128	Мождана парализа и други синдроми парализе	G80-G83	911	0.04	1.02
129	Друге болести нервног система	G10-G13, G21-G26, G31-G32, G36-G37, G46-G47, G60-G73, G90-G99	1143	0.05	1.28
VII	БОЛЕСТИ ОКА И ПРИПОЈАКА ОКА	H00 - H59	44164	1.83	49.33
	<i>Diseases of the eye and adnexa</i>				
130	Болести очног капка	H00-H01	3622	0.15	4.05
131	Болести вежњаче ока	H10-H13	18199	0.75	20.33
132	Болести беоњаче и рожњаче	H15-H19	285	0.01	0.32
133	Обољења сочива ока	H25-H28	95	0.00	0.11
134	Одлужење мрежњаче и расцеп мрежњаче	H33	55	0.00	0.06
135	Глауком	H40-H42	384	0.02	0.43
136	Разрокоост	H49-H50	1514	0.06	1.69
137	Поремећаји преламања светлости и поремећаји прилагођавања ока	H52	11810	0.49	13.19
138	Оштећење вида укључујући слепило	H54	301	0.01	0.34
139	Други поремећаји ока и припојака ока	H02-H06, H20-H22, H30-H32, H34-H36, H43-H48, H51, H53, H55-H59	7899	0.33	8.82

3. ЗДРАВСТВЕНА ЗАШТИТА НА ПРИМАРНОМ НИВОУ У РЕПУБЛИЦИ СРБИЈИ, 2018

PRIMARY HEALTH CARE SERVICE IN REPUBLIC OF SERBIA, 2018

3.3 Служба за здравствену заштиту школске деце

Youth and School children health services

3.3.3 Утврђена обољења, стања и повреде по групама

Diagnosed diseases, conditions and injuries by group

МОРБИДИТЕТНА ЛИСТА (10 МКБ)			Укупно	Индекс	Стопа на 1000
MORBIDITY LIST (ICD-10)			Total	Structure index	Rate per 1000 population
VIII БОЛЕСТИ УВА И БОЛЕСТИ МАСТОИДНОГ НАСТАВКА	H60 - H95		66719	2.77	74.53
<i>Diseases of the ear and mastoid process</i>					
140 Болести средњег ува и болести мастоидног наставка	H65-H75		40357	1.67	45.08
141 Губитак слуха	H90-H91		959	0.04	1.07
142 Друге болести ува и болести мастоидног наставка	H60-H62,H80-H83,H92-H95		25403	1.05	28.38
IX БОЛЕСТИ СИСТЕМА КРВОТОКА	I00 - I99		7459	0.31	8.33
<i>Diseases of the circulatory system</i>					
143 Акутна реуматска грозница	I00-I02		16	0.00	0.02
144 Хроничне реуматске болести срца	I05-I09		41	0.00	0.05
145 Повишен крвни притисак, непознатог порекла	I10		2296	0.10	2.56
146 Друге болести узроковане повишеним крвним притиском	I11-I15		123	0.01	0.14
147 Акутни инфаркт миокарда	I21-I22		1	0.00	0.00
148 Друге исхемијске болести срца	I20,I23-I25		15	0.00	0.02
149 Плућна емболија	I26		11	0.00	0.01
150 Поремећаји спроводног система срца и аритмије	I44-I49		1417	0.06	1.58
151 Срчана инсуфицијенција	I50		46	0.00	0.05
152 Друге болести срца	I27-I43,I51-I52		930	0.04	1.04
153 Крварења у мозгу	I60-I62		11	0.00	0.01
154 Инфаркт мозга	I63		22	0.00	0.02
156 Друге болести крвног судова мозга	I65-I69		36	0.00	0.04
157 Атеросклероза - закречавање великих крвних судова	I70		1	0.00	0.00
158 Друге болести периферних крвних судова	I73		55	0.00	0.06
159 Емболија и тромбоза артерија	I74		2	0.00	0.00
160 Друге болести артерија, артериола и капилара	I71-I72,I77-I79		81	0.00	0.09
161 Емболија и тромбоза вена	I80-I82		57	0.00	0.06

3. ЗДРАВСТВЕНА ЗАШТИТА НА ПРИМАРНОМ НИВОУ У РЕПУБЛИЦИ СРБИЈИ, 2018

PRIMARY HEALTH CARE SERVICE IN REPUBLIC OF SERBIA, 2018

3.3 Служба за здравствену заштиту школске деце

Youth and School children health services

3.3.3 Утврђена обољења, стања и повреде по групама

Diagnosed diseases, conditions and injuries by group

МОРБИДИТЕТНА ЛИСТА (10 МКБ) <i>MORBIDITY LIST (ICD-10)</i>		Укупно <i>Total</i>	Индекс структуре <i>Structure index</i>	Стопа на 1000 становника <i>Rate per 1000 population</i>
162	Проширене вене ногу	183	70	0.00
163	Хемороиди	184	470	0.02
164	Друге болести крвотока	185-199	1758	0.07
X	БОЛЕСТИ СИСТЕМА ЗА ДИСАЊЕ <i>Diseases of the respiratory system</i>	J00 - J99	962574	39.89
165	Акутно запаљење ждрела, синуса и крајника	J02-J03	407846	16.90
166	Акутно запаљење грклана и акутно запаљење душника	J04	51893	2.15
167	Акутна инфекција горњих респираторних путева	J00-J01, J05-J06	327853	13.59
168	Грип	J10-J11	7818	0.32
169	Запаљење плућа	J12-J18	4148	0.17
170	Бронхитис - акутно запаљење душница	J20-J21	81574	3.38
171	Хронично запаљење синуса	J32	2105	0.09
172	Друге болести носа и синуса носа	J30-J31, J33-J34	39685	1.64
173	Хроничне болести крајника и трећег крајника	J35	6222	0.26
174	Друге болести горњег дела система за дисање	J36-J39	872	0.04
175	Запаљења душница, емфизем и друге обструктивне болести плућа	J40-J44	5625	0.23
176	Астма	J45-J46	24635	1.02
177	Бронхиектазија	J47	98	0.00
178	Пнеумокониоза	J60-J65	1	0.00
179	Друге болести система за дисање	J22, J66-J99	2199	0.09
XI	БОЛЕСТИ СИСТЕМА ЗА ВАРЕЊЕ <i>Diseases of the digestive system</i>	K00 - K93	75071	3.11
180	Каријес - квар зуба	K02	1643	0.07
181	Друге болести зуба и потпорних структура	K00-K01, K03-K08	3327	0.14
182	Друге болести усне дупље, пљувачних жлезда и вилица	K09-K14	4201	0.17

3. ЗДРАВСТВЕНА ЗАШТИТА НА ПРИМАРНОМ НИВОУ У РЕПУБЛИЦИ СРБИЈИ, 2018

PRIMARY HEALTH CARE SERVICE IN REPUBLIC OF SERBIA, 2018

3.3 Служба за здравствену заштиту школске деце

Youth and School children health services

3.3.3 Утврђена обољења, стања и повреде по групама

Diagnosed diseases, conditions and injuries by group

МОРБИДИТЕТНА ЛИСТА (10 МКБ)		Укупно	Индекс структуре	Стопа на 1000 становника	
MORBIDITY LIST (ICD-10)		Total	Structure index	Rate per 1000 population	
183	Чир желуца, чир дванаестопалачног црева	K25-K27	162	0.01	0.18
184	Запаљење желуца и дванаестопалачног црева	K29	4131	0.17	4.61
185	Друге болести једњака, желуца и дванаестопалачног црева	K20-K23,K28,K30-K31	28062	1.16	31.35
186	Болести слепог црева	K35-K38	1340	0.06	1.50
187	Препонска кила	K40	792	0.03	0.88
188	Друге киле	K41-K46	181	0.01	0.20
189	Кронова болест и улцерозни колитис	K50-K51	563	0.02	0.63
190	Паралитички завезано црево и зачепљење црева, без киле	K56	22	0.00	0.02
191	Дивертикулоза - врећаста проширења црева	K57	221	0.01	0.25
192	Друге болести црева и потрбушнице	K52-K55,K58-K67	28456	1.18	31.79
193	Болест јетре узрокована алкохолом	K70	33	0.00	0.04
194	Друге болести јетре	K71-K77	390	0.02	0.44
195	Камен у жучној кеси и запаљење жучне кесе	K80-K81	231	0.01	0.26
196	Акутно запаљење и дуге болести гуштераче	K85-K86	66	0.00	0.07
197	Друге болести система за варење	K82-K83,K87-K93	1250	0.05	1.40
XII БОЛЕСТИ КОЖЕ И ПОТКОЖНОГ ТКИВА		L00 - L99	98664	4.09	110.21
<i>Diseases of the skin and subcutaneous tissue</i>					
198	Инфекције коже и поткожног ткива	L00-L08	29599	1.23	33.06
199	Друге болести коже и поткожног ткива	L10-L99	69065	2.86	77.15
XIII БОЛЕСТИ МИШИЋНО-КОШТАНОГ СИСТЕМА И ВЕЗИВНОГ ТКИВА		M00 - M99	48697	2.02	54.40
<i>Diseases of the musculoskeletal system and connective tissue</i>					
200	Запаљења зглобова	M05-M14	1178	0.05	1.32
201	Дегенеративно обољење зглобова	M15-M19	179	0.01	0.20
202	Стечени деформитети удова	M20-M21	3676	0.15	4.11
203	Друга обољења зглобова	M00-M03,M22-M25	6028	0.25	6.73

3. ЗДРАВСТВЕНА ЗАШТИТА НА ПРИМАРНОМ НИВОУ У РЕПУБЛИЦИ СРБИЈИ, 2018

PRIMARY HEALTH CARE SERVICE IN REPUBLIC OF SERBIA, 2018

3.3 Служба за здравствену заштиту школске деце

Youth and School children health services

3.3.3 Утврђена обољења, стања и повреде по групама

Diagnosed diseases, conditions and injuries by group

МОРБИДИТЕТНА ЛИСТА (10 МКБ) <i>MORBIDITY LIST (ICD-10)</i>		Укупно <i>Total</i>	Индекс структуре <i>Structure index</i>	Стопа на 1000 становника <i>Rate per 1000 population</i>	
204	Систематска обољења везивног ткива	M30-M36	453	0.02	0.51
205	Поремећаји вратног и других међупршљеног диска	M50-M51	232	0.01	0.26
206	Друга обољења леђа	M40-M49, M53-M54	26725	1.11	29.85
207	Болести меког ткива	M60-M79	8112	0.34	9.06
208	Поремећаји структуре и густине костију	M80-M85	144	0.01	0.16
209	Остеомијелитис	M86	29	0.00	0.03
210	Друге болести мишићно-коштаног система и везивног ткива	M87-M99	1941	0.08	2.17
XIV БОЛЕСТИ МОКРАЉНО-ПОЛНОГ СИСТЕМА		N00 - N99	52165	2.16	58.27
<i>Diseases of the genitourinary system</i>					
211	Акутни и перакутни запаљенски бубрежни синдроми	N00, N01	72	0.00	0.08
212	Друге болести гломерула бубрега	N02-N08	338	0.01	0.38
213	Тубуло-интерстицијалне болести бубрега	N10-N16	508	0.02	0.57
214	Бубрежан инсуфицијенција	N17-N19	107	0.00	0.12
215	Уролитијаза- мокраћни каменци	N20-N23	2381	0.10	2.66
216	Запаљење мокраћне бешике	N30	15537	0.64	17.36
217	Друге болести система за мокрење	N25-N29, N31-N39	11967	0.50	13.37
218	Повећање простате	N40	30	0.00	0.03
219	Друге болести простате	N41-N42	14	0.00	0.02
220	Водена кила и накупљање семена у овојници мушких полних жлезда	N43	225	0.01	0.25
221	Превелик препуцијум (удна навлака), фимоза и парафимоза	N47	2973	0.12	3.32
222	Друге болести мушких полних органа	N44-N46, N48-N51	2594	0.11	2.90
223	Болести дојке	N60-N64	1247	0.05	1.39
224	Запаљење јајовода и запаљење јајника	N70	125	0.01	0.14
225	Запаљење грлића материце	N72	21	0.00	0.02

3. ЗДРАВСТВЕНА ЗАШТИТА НА ПРИМАРНОМ НИВОУ У РЕПУБЛИЦИ СРБИЈИ, 2018

PRIMARY HEALTH CARE SERVICE IN REPUBLIC OF SERBIA, 2018

3.3 Служба за здравствену заштиту школске деце

Youth and School children health services

3.3.3 Утврђена обољења, стања и повреде по групама

Diagnosed diseases, conditions and injuries by group

МОРБИДИТЕТНА ЛИСТА (10 МКБ)		Укупно	Индекс	Стопа на 1000	
MORBIDITY LIST (ICD-10)		Total	Structure index	Rate per 1000 population	
226	Друга запаљења женских карличних органа	N71,N73-N77	1638	0.07	1.83
227	Ендометриоза	N80	5	0.00	0.01
228	Испадање полних органа жена	N81	5	0.00	0.01
229	Незапаљенске болести јајника, јајовода и широког лигамента	N83	321	0.01	0.36
230	Поремећаји менструације	N91-N92	2951	0.12	3.30
231	Менопаузални и други перименопаузални поремећаји	N95	7	0.00	0.01
232	Неплодност жене	N97	1	0.00	0.00
233	Друга обољења полноокрајног пута	N82,N84-N90,N93-N94, N96, N98-N99	9098	0.38	10.16
XV	ТРУДНОЋА, РАЂАЊЕ И БАБИЊЕ	O00 - O99	18	0.00	0.02
	<i>Pregnancy, childbirth and the puerperium</i>				
234	Спонтани побачај	O03	1	0.00	0.00
235	Медицински побачај	O04	1	0.00	0.00
236	Друге трудноће забршене побачајем	O00-O02,O05-O08	3	0.00	0.00
237	Едеми, беланчевине у мокраћи и поремећаји крвног притиска у трудноћи, порођају и бабињама	O10-O16	1	0.00	0.00
240	Компликовани порођај	O64-O66	1	0.00	0.00
242	Друге компликације трудноће и порођаја	O20-O29,O60-O63,O67-O71, O73-O75,O81-O84	8	0.00	0.01
244	Компликације у бабињама и другим стањима која компликују трудноћу и рађање	O85-O99	3	0.00	0.00
XVI	СТАЊА У ПОРОЂАЈНОМ ПЕРИОДУ	P00 - P96	506	0.02	0.57
	<i>Certain conditions originating in the perinatal period</i>				
245	Оштећење плода и новорођенчета због болести мајке и компликација трудноће, трудова и порођаја	P00-P04	8	0.00	0.01
246	Поремећаји у току трудноће и развоја плода	P05-P07	137	0.01	0.15
247	Порођајне повреде новорођенчета	P10-P07	24	0.00	0.03
248	Недостатак кисеоника у материци и гушење новорођенчета узроковано недостатком кисеоника	P20-P21	11	0.00	0.01
249	Друге сметње дисања у порођајном периоду	P22-P28	25	0.00	0.03

3. ЗДРАВСТВЕНА ЗАШТИТА НА ПРИМАРНОМ НИВОУ У РЕПУБЛИЦИ СРБИЈИ, 2018

PRIMARY HEALTH CARE SERVICE IN REPUBLIC OF SERBIA, 2018

3.3 Служба за здравствену заштиту школске деце

Youth and School children health services

3.3.3 Утврђена обољења, стања и повреде по групама

Diagnosed diseases, conditions and injuries by group

МОРБИДИТЕТНА ЛИСТА (10 МКБ)		Укупно	Индекс структуре	Стопа на 1000 становника	
MORBIDITY LIST (ICD-10)		Total	Structure index	Rate per 1000 population	
250	Урођена инфекција и паразитарне болести	P35-P37	5	0.00	0.01
251	Друге специфичне инфекције у порођајном периоду	P38-P39	65	0.00	0.07
252	Хемолитичка болест - разарање црвених крвних зрнаца плода и новорођенчета	P55	1	0.00	0.00
253	Друга стања у порођајном периоду	P08,P29,P50-P54,P56-P96	230	0.01	0.26
XVII УРОЂЕНЕ НАКАЗНОСТИ, ДЕФОРМАЦИЈЕ И ХРОМОЗОМСКЕ НЕНОРМАЛНОСТИ		Q00 - Q99	11156	0.46	12.46
<i>Congenital malformations, deformations and chromosomal abnormalities</i>					
254	Спина бифида - расцеп стуба кичме	Q05	47	0.00	0.05
255	Друге урођене аномалије нервног система	Q00-Q04,Q06-Q07	166	0.01	0.19
256	Урођене аномалије циркулаторног система	Q20-Q28	1364	0.06	1.52
257	Расцеп усне и расцеп непца	Q35-Q37	117	0.00	0.13
258	Урођени недостатак, урођена преграда и сужење танког црева	Q41	3	0.00	0.00
259	Друге урођене аномалије система за варење	Q38-Q40,Q42-Q45	123	0.01	0.14
260	Неспуштени тестис	Q53	752	0.03	0.84
261	Друге аномалије полнокраћног система	Q50-Q52,Q54-Q64	1279	0.05	1.43
262	Урођени деформитети кука	Q65	164	0.01	0.18
263	Урођени деформитети стопала	Q66	3868	0.16	4.32
264	Друге урођене аномалије и деформације мишићно-коштаног система	Q67-Q79	1903	0.08	2.13
265	Друге урођене аномалије	Q10-Q18,Q30-Q34,Q80-Q89	1129	0.05	1.26
266	Хромозомске ненормалности	Q90-Q99	241	0.01	0.27
XVIII СИМПТОМИ, ЗНАЦИ И ПАТОЛОШКИ КЛИНИЧКИ И ЛАБОРАТОРИЈСКИ НАЛАЗИ		R00 - R99	230088	9.54	257.02
<i>Symptoms, signs and abnormal clinical and laboratory findings, not elsewhere classified</i>					
267	Бол у трбуху и карлици	R10	52916	2.19	59.11
268	Грозница непознатог порекла	R50	46634	1.93	52.09
269	Старост	R54	52	0.00	0.06
270	Други симптоми, знаци и ненормални клинички и лабораторијски налази	R00-R09,R11-R49,R51-R53,R55-R99	130486	5.41	145.76

3. ЗДРАВСТВЕНА ЗАШТИТА НА ПРИМАРНОМ НИВОУ У РЕПУБЛИЦИ СРБИЈИ, 2018

PRIMARY HEALTH CARE SERVICE IN REPUBLIC OF SERBIA, 2018

3.3 Служба за здравствену заштиту школске деце

Youth and School children health services

3.3.3 Утврђена обољења, стања и повреде по групама

Diagnosed diseases, conditions and injuries by group

МОРБИДИТЕТНА ЛИСТА (10 МКБ) <i>MORBIDITY LIST (ICD-10)</i>		Укупно <i>Total</i>	Индекс структуре <i>Structure index</i>	Стопа на 1000 становника <i>Rate per 1000 population</i>
XIX ПОВРЕДЕ, ТРОВАЊА И ПОСЛЕДИЦЕ ДЕЛОВАЊА СПОЉНИХ ФАКТОРА	S00 - T98	111851	4.64	124.94
<i>Injury, poisoning and certain other consequences of external causes</i>				
271 Прелом лобање и прелом костију лица	S02	2150	0.09	2.40
272 Преломи врата, грудног коша и карлице	S12,S22,S32,T08	90	0.00	0.10
273 Прелом бутне кости	S72	180	0.01	0.20
274 Преломи других костију удова	S42,S52,S62,S82, S92,T10,T12	7528	0.31	8.41
275 Преломи у више предела тела	T02	44	0.00	0.05
276 Специфична и вишеструка уганућа, расцепи и утиснућа	S03,S13,S23,S33, S43, S53, S63,S73, S83,S93,T03	11714	0.49	13.09
277 Повреда ока и очне дупље	S05	582	0.02	0.65
278 Интракранијална повреда	S06	282	0.01	0.32
279 Друге повреде унутрашњих органа	S26-S27,S36-S37	87	0.00	0.10
280 Ударне повреде и специфичне, вишеструке повреде са ампутацијама	S07-S08,S17-S18, S28, S38, S47-S48, S57-S58, S67-S68, S77-S78,S87-S88, S97-S98, T04-T05	653	0.03	0.73
281 Друге специфичне, неспецифичне и вишеструке повреде	S00-S01,S04,S09-S11,S14-S16, S19-S21,S24-S25,S29-S31,S34-S35, S39-S41,S44-S46,S49-S51, S54-S56,S59-S61,S64-S66, S69-S71, S74-S76, S79-S81, S84-S86, S89-S91, S94-S96, S99,T00-T01,T06-T07,T09,T11,T13-T14	80220	3.32	89.61
282 Последице уласка страног тела кроз природни отвор тела	T15-T19	1635	0.07	1.83
283 Опекотине и разједи	T20-T32	1989	0.08	2.22
284 Тровање лековима, препаратима и биолошким супстанцама	T36-T50	163	0.01	0.18
285 Токсична дејства супстанци немедицинског порекла	T51-T65	270	0.01	0.30
286 Синдром лошег поступања	T74	167	0.01	0.19
287 Други и неспецифични утицаји спољних узрока	T33-T35,T66-T73,T75-T78	2648	0.11	2.96
288 Неке ране компл. повреда и компликације хируршким и медицинским збрињавањем неklasификоване на другом мес	T79-T88	682	0.03	0.76
289 Последице повреда, тровања и других дејстава спољних узрока	T90-T98	767	0.03	0.86

3. ЗДРАВСТВЕНА ЗАШТИТА НА ПРИМАРНОМ НИВОУ У РЕПУБЛИЦИ СРБИЈИ, 2018*PRIMARY HEALTH CARE SERVICE IN REPUBLIC OF SERBIA, 2018***3.3 Служба за здравствену заштиту школске деце***Youth and School children health services***3.3.3 Утврђена обољења, стања и повреде по групама***Diagnosed diseases, conditions and injuries by group*

МОРБИДИТЕТНА ЛИСТА (10 МКБ)			Укупно	Индекс	Стопа на 1000
MORBIDITY LIST (ICD-10)			<i>Total</i>	<i>Structure index</i>	<i>Rate per 1000 population</i>
XXI	ФАКТОРИ КОЈИ УТИЧУ НА ЗДРАВСТВЕНО СТАЊЕ И КОНТАКТ СА ЗДРАВСТВЕНОМ СЛУЖБОМ	Z00 - Z99	434924	18.02	485.84
	<i>Factors influencing health status and contact with health services</i>				
290	Лица која траже здравствене услуге ради прегледа и испитивања	Z00-Z13	316917	13.13	354.02
291	Асимптоматска инфекција вирусом хумане имунодефицијенције (HIV)	Z21	5	0.00	0.01
292	Остале особе са потенцијалним ризицима по здравље повезаним са заразним болестима	Z20,Z22-Z29	38550	1.60	43.06
293	Контрацепција	Z30	141	0.01	0.16
294	Препорођајни прегледи и друге контроле трудноће	Z34-Z36	785	0.03	0.88
295	Живорођена деца према месту рођења	Z38	2	0.00	0.00
296	Нега и преглед после порођаја	Z39	1	0.00	0.00
297	Особе у контакту са здравственом службом због специфичних медицинских процедура и здравствене неге	Z40-Z54	3188	0.13	3.56
298	Лица у здравственим службама из других разлога	Z31-Z33,Z37, Z55-Z99	75335	3.12	84.15

3. ЗДРАВСТВЕНА ЗАШТИТА НА ПРИМАРНОМ НИВОУ У РЕПУБЛИЦИ СРБИЈИ, 2018

PRIMARY HEALTH CARE SERVICE IN REPUBLIC OF SERBIA, 2018

3.3 Служба за здравствену заштиту школске деце

Youth and School children health services

3.3.3 Утврђена обољења, стања и повреде по групама

Diagnosed diseases, conditions and injuries by group

МОРБИДИТЕТНА ЛИСТА (10 МКБ)				Укупно	Индекс	Стопа на 1000
MORBIDITY LIST (ICD-10)				Total	Structure index	Rate per 1000 population
Србија - Север	Serbia - North			1186510	100.00	2671.16
I	ЗАРАЗНЕ И ПАРАЗИТАРНЕ БОЛЕСТИ	A00 -	B99	134170	11.31	302.05
	<i>Certain infectious and parasitic diseases</i>					
3	Шигелоза, узрочник Shigellae	A03		4	0.00	0.01
4	Амебијаза	A06		2	0.00	0.00
5	Други гастроентеритис и колитис инфективног или неозначеног порекла	A09		7152	0.60	16.10
6	Друге цревне заразне болести	A02, A04-A05, A07-A08		26475	2.23	59.60
7	Туберкулоза органа за дисање	A15-A16		3	0.00	0.01
8	Туберкулоза других органа	A17-A19		1	0.00	0.00
15	Велики кашаљ	A37		46	0.00	0.10
17	Сепса	A40-A41		1	0.00	0.00
18	Бактеријска инфекција неозначене локализације	A21-A22, A24-A28, A31-A32, A38, A42-A49		376	0.03	0.85
23	Полне инфекције узроковане хламидијом	A55-A56		1	0.00	0.00
24	Друге инфекције претежно пренете сексуалним путем	A57-A64		19	0.00	0.04
30	Запаљење мозга узроковано вирусом	A83-A86		4	0.00	0.01
32	Друге грознице и хеморагијске грознице	A90-A94, A96-A99		3	0.00	0.01
33	Инфекције узроковане херпес вирусом, узрочник Херпес симплекс	B00		1152	0.10	2.59
34	Варичела и Херпес зостер	B01-B02		6634	0.56	14.93
35	Морбили - мале богиње	B05		55	0.00	0.12
37	Акутно запаљење јетре узроковано вирусом Б	B16		5	0.00	0.01
38	Друга вирусна запаљења јетре	B15, B17-B19		29	0.00	0.07
39	Сида	B20-B24		2	0.00	0.00
40	Заушке	B26		15	0.00	0.03
41	Друге вирусне болести	A81, A87-A89, B03-B04, B07-B09, B25, B27-B34		84622	7.13	190.51

3. ЗДРАВСТВЕНА ЗАШТИТА НА ПРИМАРНОМ НИВОУ У РЕПУБЛИЦИ СРБИЈИ, 2018

PRIMARY HEALTH CARE SERVICE IN REPUBLIC OF SERBIA, 2018

3.3 Служба за здравствену заштиту школске деце

Youth and School children health services

3.3.3 Утврђена обољења, стања и повреде по групама

Diagnosed diseases, conditions and injuries by group

МОРБИДИТЕТНА ЛИСТА (10 МКБ)			Укупно	Индекс	Стопа на 1000
MORBIDITY LIST (ICD-10)			Total	Structure index	Rate per 1000 population
42	Микозе	B35-B49	3843	0.32	8.65
47	Друге болести узроковане метиљима	B66	7	0.00	0.02
48	Ехинококоза	B67	2	0.00	0.00
52	Анкилостомијаза	B76	2	0.00	0.00
53	Друге хелминтијазе	B68-B71, B75, B77-B83	730	0.06	1.64
57	Дуге заразне болести и паразитарне болести	A65-A67, A69-A70, A74, A77-A79, B58-B64, B85-B89, B94, B99	2985	0.25	6.72
II	ТУМОРИ	C00 - D48	3527	0.30	7.94
	<i>Neoplasms</i>				
58	Злоћудни тумори усне, уста и ждрела	C00-C14	8	0.00	0.02
59	Злоћудни тумор једњака	C15	10	0.00	0.02
61	Злоћудни тумор дебелог црева	C18	2	0.00	0.00
68	Други злоћудни тумори органа за дисање и интраторакалних органа	C30-C31, C37-C39	2	0.00	0.00
69	Злоћудни тумори кости и зглобне хрскавице	C40-C41	34	0.00	0.08
70	Меланом - црни злоћудни тумор коже	C43	1	0.00	0.00
71	Други злоћудни тумори коже	C44	2	0.00	0.00
72	Злоћудни тумори везивног и меког ткива	C45-C49	2	0.00	0.00
76	Други злоћудни тумори женских полних органа	C51-C52, C56-C58	1	0.00	0.00
78	Други злоћудни тумори мушких полних органа	C60, C62-C63	7	0.00	0.02
80	Други злоћудни тумори система за мокрење	C64-C66, C68	10	0.00	0.02
81	Злоћудни тумор ока и припојака ока	C69	2	0.00	0.00
82	Злоћудни тумор мозга	C71	35	0.00	0.08
83	Злоћудни тумори других делова централног нервног система	C70, C72	7	0.00	0.02
84	Други секундарни, злоћудни тумори неозначених и разних локализација	C73-C80, C97	8	0.00	0.02
85	Хочкинова болест - злоћудни тумор лимфног ткива	C81	13	0.00	0.03

3. ЗДРАВСТВЕНА ЗАШТИТА НА ПРИМАРНОМ НИВОУ У РЕПУБЛИЦИ СРБИЈИ, 2018

PRIMARY HEALTH CARE SERVICE IN REPUBLIC OF SERBIA, 2018

3.3 Служба за здравствену заштиту школске деце

Youth and School children health services

3.3.3 Утврђена обољења, стања и повреде по групама

Diagnosed diseases, conditions and injuries by group

МОРБИДИТЕТНА ЛИСТА (10 МКБ)		Укупно	Индекс структуре	Стопа на 1000 становника	
MORBIDITY LIST (ICD-10)		Total	Structure index	Rate per 1000 population	
86	Не - Хочкинови лимфоми	C82-C85	23	0.00	0.05
87	Леукемија	C91-C95	60	0.01	0.14
88	Други злоћудни тумори лимфне жлезде, крвне лозе и сродног ткива	C88-C90,C96	1	0.00	0.00
89	Карцином - рак "in situ" грлића материце	D06	6	0.00	0.01
90	Младеж и други доброћудни тумори коже	D22-D23	1591	0.13	3.58
91	Доброћудни тумор дојке	D24	77	0.01	0.17
92	Тумор глатког мишића материце	D25	1	0.00	0.00
93	Доброћудни тумор јајника	D27	28	0.00	0.06
94	Доброћудни тумор мокраћних органа	D30	4	0.00	0.01
95	Доброћудни тумор мозга и других делова централног нервног система	D33	29	0.00	0.07
96	Доброћудни тумори, други тумори "ин ситу"и тумори неизвесног и непознатог исхода	D00-D05, D07-D21, D26, D28-D29, D31-D32, D34-D48	1563	0.13	3.52
III	БОЛЕСТИ КРВИ И КРВОТВОРНИХ ОРГАНА И ПОРЕМЕЋАЈИ ИМУНИТЕТА	D50 - D89	3954	0.33	8.90
	<i>Diseases of the blood and blood-forming organs and certain disorders involving the immune mechanism</i>				
97	Анемија узрокована недостатком гвожђа	D50	3136	0.26	7.06
98	Друге анемије	D51-D64	134	0.01	0.30
99	Поремећаји згрушавања крви и друге болести крви и крвотворних органа	D65-D77	644	0.05	1.45
100	Неки поремећаји имунитета	D80-D89	40	0.00	0.09
IV	БОЛЕСТИ ЖЛЕЗДА СА УНУТРАШЊИМ ЛУЧЕЊЕМ, ИСХРАНЕ И МЕТАБОЛИЗМА	E00 - E90	10790	0.91	24.29
	<i>Endocrine, nutritional and metabolic diseases</i>				
101	Поремећаји штитасте жлезде услед недостатка јода	E00-E02	39	0.00	0.09
102	Тиреотоксикоза - повећана функција штитасте жлезде	E05	75	0.01	0.17
103	Други поремећаји штитасте жлезде	E03-E04,E06-E07	1250	0.11	2.81
104	Шећерна болест	E10-E14	1027	0.09	2.31
105	Потхрањеност	E40-E46	459	0.04	1.03
106	Авитаминоза А	E50	6	0.00	0.01

3. ЗДРАВСТВЕНА ЗАШТИТА НА ПРИМАРНОМ НИВОУ У РЕПУБЛИЦИ СРБИЈИ, 2018

PRIMARY HEALTH CARE SERVICE IN REPUBLIC OF SERBIA, 2018

3.3 Служба за здравствену заштиту школске деце

Youth and School children health services

3.3.3 Утврђена обољења, стања и повреде по групама

Diagnosed diseases, conditions and injuries by group

МОРБИДИТЕТНА ЛИСТА (10 МКБ)		Укупно	Индекс структуре	Стопа на 1000 становника	
MORBIDITY LIST (ICD-10)		<i>Total</i>	<i>Structure index</i>	<i>Rate per 1000 population</i>	
107	Други недостаци витамина	E51-E56	81	0.01	0.18
108	Последице потхрањености и други недостаци хранљивих материја	E64	117	0.01	0.26
109	Општа гојазност	E66	4366	0.37	9.83
110	Смањење количине воде и запремине крви	E86	200	0.02	0.45
111	Поремећаји исхране и поремећаји метаболизма у болестима класификованим на другом месту	E15-E35, E58-E63, E65, E67-E85, E87-E90	3170	0.27	7.14
V	ДУШЕВНИ ПОРЕМЕЋАЈИ И ПОРЕМЕЋАЈИ ПОНАШАЊА	F00 - F99	7759	0.65	17.47
	<i>Mental and behavioural disorders</i>				
112	Деменција	F00-F03	1	0.00	0.00
113	Душевни поремећај и поремећаји понашања због употребе алкохола	F10	37	0.00	0.08
114	Душевни поремећаји и поремећаји понашања узроковани употребом психоактивних супстанци и дрога	F11-F19	142	0.01	0.32
115	Схизофренија, схизотипски поремећаји, суманути поремећаји	F20-F29	366	0.03	0.82
116	Поремећаји расположења (афективни поремећаји)	F30-F39	752	0.06	1.69
117	Неуротски, стресогени и телесно манифестни поремећаји	F40-F48	1607	0.14	3.62
118	Душевна заосталост	F70-F79	586	0.05	1.32
119	Други душевни поремећаји и поремећаји понашања	F04-F09, F50-F69, F80-F99	4268	0.36	9.61
VI	БОЛЕСТИ НЕРВНОГ СИСТЕМА	G00 - G99	7784	0.66	17.52
	<i>Diseases of the nervous system</i>				
120	Запаљенске болести централног нервног система	G00-G09	27	0.00	0.06
121	Паркинсонова болест	G20	12	0.00	0.03
123	Мултипла склероза	G35	9	0.00	0.02
124	Епилепсија	G40-G41	2748	0.23	6.19
125	Мигрена и друге главобоље	G43-G44	3530	0.30	7.95
126	Пролазни церебрални исхемијски напади и сродни синдроми	G45	16	0.00	0.04
127	Поремећаји живаца, коренова и снопова живаца	G50-G59	252	0.02	0.57
128	Мождана парализа и други синдроми парализе	G80-G83	452	0.04	1.02

3. ЗДРАВСТВЕНА ЗАШТИТА НА ПРИМАРНОМ НИВОУ У РЕПУБЛИЦИ СРБИЈИ, 2018

PRIMARY HEALTH CARE SERVICE IN REPUBLIC OF SERBIA, 2018

3.3 Служба за здравствену заштиту школске деце

Youth and School children health services

3.3.3 Утврђена обољења, стања и повреде по групама

Diagnosed diseases, conditions and injuries by group

МОРБИДИТЕТНА ЛИСТА (10 МКБ) <i>MORBIDITY LIST (ICD-10)</i>		Укупно <i>Total</i>	Индекс структуре <i>Structure index</i>	Стопа на 1000 становника <i>Rate per 1000 population</i>	
129	Друге болести нервног система	G10-G13, G21-G26, G31-G32, G36-G37, G46-G47, G60-G73, G90-G99	738	0.06	1.66
VII	БОЛЕСТИ ОКА И ПРИПОЈАКА ОКА <i>Diseases of the eye and adnexa</i>	H00 - H59	21845	1.84	49.18
130	Болести очног капка	H00-H01	1997	0.17	4.50
131	Болести вежњаче ока	H10-H13	8090	0.68	18.21
132	Болести беоњаче и рожњаче	H15-H19	111	0.01	0.25
133	Обољења сочива ока	H25-H28	42	0.00	0.09
134	Одлубљење мрежњаче и расцеп мрежњаче	H33	35	0.00	0.08
135	Глауком	H40-H42	178	0.02	0.40
136	Разрокоост	H49-H50	733	0.06	1.65
137	Поремећаји преламања светлости и поремећаји прилагођавања ока	H52	5629	0.47	12.67
138	Оштећење вида укључујући слепило	H54	173	0.01	0.39
139	Други поремећаји ока и припојака ока	H02-H06, H20-H22, H30-H32, H34-H36, H43-H48, H51, H53, H55-H59	4857	0.41	10.93
VIII	БОЛЕСТИ УВА И БОЛЕСТИ МАСТОИДНОГ НАСТАВКА <i>Diseases of the ear and mastoid process</i>	H60 - H95	37748	3.18	84.98
140	Болести средњег ува и болести мастоидног наставка	H65-H75	20132	1.70	45.32
141	Губитак слуха	H90-H91	499	0.04	1.12
142	Друге болести ува и болести мастоидног наставка	H60-H62, H80-H83, H92-H95	17117	1.44	38.54
IX	БОЛЕСТИ СИСТЕМА КРВОТОКА <i>Diseases of the circulatory system</i>	I00 - I99	4022	0.34	9.05
143	Акутна реуматска грозница	I00-I02	2	0.00	0.00
144	Хроничне реуматске болести срца	I05-I09	12	0.00	0.03
145	Повишен крвни притисак, непознатог порекла	I10	1152	0.10	2.59
146	Друге болести узроковане повишеним крвним притиском	I11-I15	47	0.00	0.11

3. ЗДРАВСТВЕНА ЗАШТИТА НА ПРИМАРНОМ НИВОУ У РЕПУБЛИЦИ СРБИЈИ, 2018

PRIMARY HEALTH CARE SERVICE IN REPUBLIC OF SERBIA, 2018

3.3 Служба за здравствену заштиту школске деце

Youth and School children health services

3.3.3 Утврђена обољења, стања и повреде по групама

Diagnosed diseases, conditions and injuries by group

МОРБИДИТЕТНА ЛИСТА (10 МКБ)		Укупно	Индекс	Стопа на 1000	
MORBIDITY LIST (ICD-10)		<i>Total</i>	<i>Structure index</i>	<i>Rate per 1000 population</i>	
148	Друге исхемијске болести срца	I20,I23-I25	6	0.00	0.01
149	Плућна емболија	I26	5	0.00	0.01
150	Поремећаји спроводног система срца и аритмије	I44-I49	701	0.06	1.58
151	Срчана инсуфицијенција	I50	40	0.00	0.09
152	Друге болести срца	I27-I43,I51-I52	595	0.05	1.34
153	Крварења у мозгу	I60-I62	9	0.00	0.02
154	Инфаркт мозга	I63	8	0.00	0.02
156	Друге болести крвног судова мозга	I65-I69	20	0.00	0.05
157	Атеросклероза - закречавање великих крвних судова	I70	1	0.00	0.00
158	Друге болести периферних крвних судова	I73	35	0.00	0.08
160	Друге болести артерија, артериола и капилара	I71-I72,I77-I79	28	0.00	0.06
161	Емболија и тромбоза вена	I80-I82	27	0.00	0.06
162	Проширене вене ногу	I83	22	0.00	0.05
163	Хемороиди	I84	268	0.02	0.60
164	Друге болести крвотока	I85-I99	1044	0.09	2.35
X	БОЛЕСТИ СИСТЕМА ЗА ДИСАЊЕ	J00 - J99	427930	36.07	963.39
	<i>Diseases of the respiratory system</i>				
165	Акутно запаљење ждрела, синуса и крајника	J02-J03	155310	13.09	349.65
166	Акутно запаљење грклана и акутно запаљење душника	J04	20045	1.69	45.13
167	Акутна инфекција горњих респираторних путева	J00-J01,J05-J06	172259	14.52	387.80
168	Грип	J10-J11	5428	0.46	12.22
169	Запаљење плућа	J12-J18	1758	0.15	3.96
170	Бронхитис - акутно запаљење душница	J20-J21	32809	2.77	73.86
171	Хронично запаљење синуса	J32	384	0.03	0.86

3. ЗДРАВСТВЕНА ЗАШТИТА НА ПРИМАРНОМ НИВОУ У РЕПУБЛИЦИ СРБИЈИ, 2018

PRIMARY HEALTH CARE SERVICE IN REPUBLIC OF SERBIA, 2018

3.3 Служба за здравствену заштиту школске деце

Youth and School children health services

3.3.3 Утврђена обољења, стања и повреде по групама

Diagnosed diseases, conditions and injuries by group

МОРБИДИТЕТНА ЛИСТА (10 МКБ)		Укупно	Индекс	Стопа на 1000	
MORBIDITY LIST (ICD-10)		Total	Structure index	Rate per 1000 population	
172	Друге болести носа и синуса носа	J30-J31, J33-J34	19179	1.62	43.18
173	Хроничне болести крајника и трећег крајника	J35	3390	0.29	7.63
174	Друге болести горњег дела система за дисање	J36-J39	489	0.04	1.10
175	Запаљења душница, емфизем и друге обструктивне болести плућа	J40-J44	2714	0.23	6.11
176	Астма	J45-J46	13344	1.12	30.04
177	Бронхиектазија	J47	83	0.01	0.19
179	Друге болести система за дисање	J22, J66-J99	738	0.06	1.66
XI	БОЛЕСТИ СИСТЕМА ЗА ВАРЕЊЕ	K00 - K93	31496	2.65	70.91
	<i>Diseases of the digestive system</i>				
180	Каријес - квар зуба	K02	928	0.08	2.09
181	Друге болести зуба и потпорних структура	K00-K01, K03-K08	1365	0.12	3.07
182	Друге болести усне дупље, плувачних жлезда и вилица	K09-K14	2041	0.17	4.59
183	Чир желуца, чир дванаестопалачног црева	K25-K27	45	0.00	0.10
184	Запаљење желуца и дванаестопалачног црева	K29	2568	0.22	5.78
185	Друге болести једњака, желуца и дванаестопалачног црева	K20-K23, K28, K30-K31	9578	0.81	21.56
186	Болести слепог црева	K35-K38	606	0.05	1.36
187	Препонска кила	K40	333	0.03	0.75
188	Друге киле	K41-K46	119	0.01	0.27
189	Кронова болест и улцерозни колитис	K50-K51	300	0.03	0.68
190	Паралитички завезано црево и зачепљење црева, без киле	K56	15	0.00	0.03
191	Дивертикулоза - врећаста проширења црева	K57	205	0.02	0.46
192	Друге болести црева и потрбушнице	K52-K55, K58-K67	12470	1.05	28.07
193	Болест јетре узрокована алкохолом	K70	1	0.00	0.00
194	Друге болести јетре	K71-K77	160	0.01	0.36

3. ЗДРАВСТВЕНА ЗАШТИТА НА ПРИМАРНОМ НИВОУ У РЕПУБЛИЦИ СРБИЈИ, 2018

PRIMARY HEALTH CARE SERVICE IN REPUBLIC OF SERBIA, 2018

3.3 Служба за здравствену заштиту школске деце

Youth and School children health services

3.3.3 Утврђена обољења, стања и повреде по групама

Diagnosed diseases, conditions and injuries by group

МОРБИДИТЕТНА ЛИСТА (10 МКБ)		Укупно	Индекс	Стопа на 1000	
MORBIDITY LIST (ICD-10)		Total	Structure index	Rate per 1000 population	
195	Камен у жучној кеси и запаљење жучне кесе	K80-K81	110	0.01	0.25
196	Акутно запаљење и дуге болести гуштераче	K85-K86	32	0.00	0.07
197	Друге болести система за варење	K82-K83,K87-K93	620	0.05	1.40
XII	БОЛЕСТИ КОЖЕ И ПОТКОЖНОГ ТКИВА	L00 - L99	46086	3.88	103.75
<i>Diseases of the skin and subcutaneous tissue</i>					
198	Инфекције коже и поткожног ткива	L00-L08	15181	1.28	34.18
199	Друге болести коже и поткожног ткива	L10-L99	30905	2.60	69.58
XIII	БОЛЕСТИ МИШИЋНО-КОШТАНОГ СИСТЕМА И ВЕЗИВНОГ ТКИВА	M00 - M99	25072	2.11	56.44
<i>Diseases of the musculoskeletal system and connective tissue</i>					
200	Запаљења зглобова	M05-M14	698	0.06	1.57
201	Дегенеративно обољење зглобова	M15-M19	79	0.01	0.18
202	Стечени деформитети удова	M20-M21	2873	0.24	6.47
203	Друга обољења зглобова	M00-M03,M22-M25	2895	0.24	6.52
204	Систематска обољења везивног ткива	M30-M36	348	0.03	0.78
205	Поремећаји вратног и других међупршљеног диска	M50-M51	127	0.01	0.29
206	Друга обољења леђа	M40-M49,M53-M54	13019	1.10	29.31
207	Болести меког ткива	M60-M79	4018	0.34	9.05
208	Поремећаји структуре и густине костију	M80-M85	71	0.01	0.16
209	Остеомијелитис	M86	24	0.00	0.05
210	Друге болести мишићно-коштаног система и везивног ткива	M87-M99	920	0.08	2.07
XIV	БОЛЕСТИ МОКРАЋНО-ПОЛНОГ СИСТЕМА	N00 - N99	25962	2.19	58.45
<i>Diseases of the genitourinary system</i>					
211	Акутни и перакутни запаљенски бубрежни синдроми	N00,N01	41	0.00	0.09
212	Друге болести гломерула бубрега	N02-N08	213	0.02	0.48
213	Тубуло-интерстицијалне болести бубрега	N10-N16	257	0.02	0.58

3. ЗДРАВСТВЕНА ЗАШТИТА НА ПРИМАРНОМ НИВОУ У РЕПУБЛИЦИ СРБИЈИ, 2018

PRIMARY HEALTH CARE SERVICE IN REPUBLIC OF SERBIA, 2018

3.3 Служба за здравствену заштиту школске деце

Youth and School children health services

3.3.3 Утврђена обољења, стања и повреде по групама

Diagnosed diseases, conditions and injuries by group

МОРБИДИТЕТНА ЛИСТА (10 МКБ)		Укупно	Индекс структуре	Стопа на 1000 становника	
MORBIDITY LIST (ICD-10)		Total	Structure index	Rate per 1000 population	
214	Бубрежан инсуфицијенција	N17-N19	45	0.00	0.10
215	Уролитијаза- мокраћни каменци	N20-N23	1463	0.12	3.29
216	Запаљење мокраћне бешике	N30	6115	0.52	13.77
217	Друге болести система за мокрење	N25-N29,N31-N39	5335	0.45	12.01
218	Повећање простате	N40	9	0.00	0.02
219	Друге болести простате	N41-N42	7	0.00	0.02
220	Водена кила и накупљање семена у овојници мушких полних жлезда	N43	121	0.01	0.27
221	Превелик препуцијум (удна навлака), фимоза и парафимоза	N47	1616	0.14	3.64
222	Друге болести мушких полних органа	N44-N46,N48-N51	1416	0.12	3.19
223	Болести дојке	N60-N64	657	0.06	1.48
224	Запаљење јајовода и запаљење јајника	N70	52	0.00	0.12
225	Запаљење грлића материце	N72	5	0.00	0.01
226	Друга запаљења женских карличних органа	N71,N73-N77	977	0.08	2.20
228	Испадање полних органа жена	N81	5	0.00	0.01
229	Незапаљенске болести јајника, јајовода и широког лигамента	N83	138	0.01	0.31
230	Поремећаји менструације	N91-N92	1700	0.14	3.83
233	Друга обољења полномокраћног пута	N82,N84-N90,N93-N94, N96, N98-N99	5790	0.49	13.03
XV	ТРУДНОЋА, РАЂАЊЕ И БАБИЊЕ	O00 - O99	2	0.00	0.00
	<i>Pregnancy, childbirth and the puerperium</i>				
236	Друге трудноће забршене побачајем	O00-O02,O05-O08	1	0.00	0.00
242	Друге компликације трудноће и порођаја	O20-O29,O60-O63,O67-O71, O73-O75,O81-O84	1	0.00	0.00
XVI	СТАЊА У ПОРОЂАЈНОМ ПЕРИОДУ	P00 - P96	87	0.01	0.20
	<i>Certain conditions originating in the perinatal period</i>				
245	Оштећење плода и новорођенчета због болести мајке и компликација трудноће, трудова и порођаја	P00-P04	1	0.00	0.00
246	Поремећаји у току трудноће и развоја плода	P05-P07	29	0.00	0.07

3. ЗДРАВСТВЕНА ЗАШТИТА НА ПРИМАРНОМ НИВОУ У РЕПУБЛИЦИ СРБИЈИ, 2018

PRIMARY HEALTH CARE SERVICE IN REPUBLIC OF SERBIA, 2018

3.3 Служба за здравствену заштиту школске деце

Youth and School children health services

3.3.3 Утврђена обољења, стања и повреде по групама

Diagnosed diseases, conditions and injuries by group

МОРБИДИТЕТНА ЛИСТА (10 МКБ)		Укупно	Индекс структуре	Стопа на 1000 становника	
MORBIDITY LIST (ICD-10)		Total	Structure index	Rate per 1000 population	
247	Порођајне повреде новорођенчета	P10-P07	2	0.00	0.00
248	Недостатак кисеоника у материци и гушење новорођенчета узроковано недостатком кисеоника	P20-P21	5	0.00	0.01
249	Друге сметње дисања у порођајном периоду	P22-P28	5	0.00	0.01
250	Урођена инфекција и паразитарне болести	P35-P37	2	0.00	0.00
251	Друге специфичне инфекције у порођајном периоду	P38-P39	3	0.00	0.01
253	Друга стања у порођајном периоду	P08,P29,P50-P54,P56-P96	40	0.00	0.09
XVII	УРОЂЕНЕ НАКАЗНОСТИ, ДЕФОРМАЦИЈЕ И ХРОМОЗОМСКЕ НЕНОРМАЛНОСТИ	Q00 - Q99	5311	0.45	11.96
<i>Congenital malformations, deformations and chromosomal abnormalities</i>					
254	Спина бифида - расцеп стуба кичме	Q05	32	0.00	0.07
255	Друге урођене аномалије нервног система	Q00-Q04,Q06-Q07	77	0.01	0.17
256	Урођене аномалије циркулаторног система	Q20-Q28	652	0.05	1.47
257	Расцеп усне и расцеп непца	Q35-Q37	59	0.00	0.13
258	Урођени недостатак, урођена преграда и сужење танког црева	Q41	2	0.00	0.00
259	Друге урођене аномалије система за варење	Q38-Q40,Q42-Q45	71	0.01	0.16
260	Неспуштени тестис	Q53	341	0.03	0.77
261	Друге аномалије полнокраћног система	Q50-Q52,Q54-Q64	641	0.05	1.44
262	Урођени деформитети кука	Q65	50	0.00	0.11
263	Урођени деформитети стопала	Q66	1707	0.14	3.84
264	Друге урођене аномалије и деформације мишићно-коштаног система	Q67-Q79	869	0.07	1.96
265	Друге урођене аномалије	Q10-Q18,Q30-Q34,Q80-Q89	677	0.06	1.52
266	Хромозомске ненормалности	Q90-Q99	133	0.01	0.30
XVIII	СИМПТОМИ, ЗНАЦИ И ПАТОЛОШКИ КЛИНИЧКИ И ЛАБОРАТОРИЈСКИ НАЛАЗИ	R00 - R99	123175	10.38	277.30
<i>Symptoms, signs and abnormal clinical and laboratory findings, not elsewhere classified</i>					
267	Бол у трбуху и карлици	R10	26287	2.22	59.18

3. ЗДРАВСТВЕНА ЗАШТИТА НА ПРИМАРНОМ НИВОУ У РЕПУБЛИЦИ СРБИЈИ, 2018

PRIMARY HEALTH CARE SERVICE IN REPUBLIC OF SERBIA, 2018

3.3 Служба за здравствену заштиту школске деце

Youth and School children health services

3.3.3 Утврђена обољења, стања и повреде по групама

Diagnosed diseases, conditions and injuries by group

МОРБИДИТЕТНА ЛИСТА (10 МКБ)			Укупно	Индекс	Стопа на 1000
MORBIDITY LIST (ICD-10)			Total	Structure index	Rate per 1000 population
268	Грозница непознатог порекла	R50	22103	1.86	49.76
269	Старост	R54	46	0.00	0.10
270	Други симптоми, знаци и ненормални клинички и лабораторијски налази	R00-R09,R11-R49,R51-R53,R55-R99	74739	6.30	168.26
XIX	ПОВРЕДЕ, ТРОВАЊА И ПОСЛЕДИЦЕ ДЕЛОВАЊА СПОЉНИХ ФАКТОРА	S00 - T98	59859	5.04	134.76
	<i>Injury, poisoning and certain other consequences of external causes</i>				
271	Прелом лобање и прелом костију лица	S02	1994	0.17	4.49
272	Преломи врата, грудног коша и карлице	S12,S22,S32,T08	55	0.00	0.12
273	Прелом бутне кости	S72	85	0.01	0.19
274	Преломи других костију удова	S42,S52,S62,S82, S92,T10,T12	4743	0.40	10.68
275	Преломи у више предела тела	T02	41	0.00	0.09
276	Специфична и вишеструка уганућа, расцепи и утиснућа	S03,S13,S23,S33, S43, S53, S63,S73, S83,S93,T03	6942	0.59	15.63
277	Повреда ока и очне дупље	S05	381	0.03	0.86
278	Интракранијална повреда	S06	142	0.01	0.32
279	Друге повреде унутрашњих органа	S26-S27,S36-S37	39	0.00	0.09
280	Ударне повреде и специфичне, вишеструке повреде са ампутацијама	S07-S08,S17-S18, S28, S38, S47-S48, S57-S58, S67-S68, S77-S78,S87-S88, S97-S98, T04-T05	90	0.01	0.20
281	Друге специфичне, неспецифичне и вишеструке повреде	S00-S01,S04,S09-S11,S14-S16, S19-S21,S24-S25,S29-S31,S34-S35, S39-S41,S44-S46,S49-S51, S54-S56,S59-S61,S64-S66, S69-S71, S74-S76, S79-S81, S84-S86, S89-S91, S94-S96, S99,T00-T01,T06-T07,T09,T11,T13-T14	40827	3.44	91.91
282	Последице уласка страног тела кроз природни отвор тела	T15-T19	994	0.08	2.24
283	Опекотине и разједи	T20-T32	1005	0.08	2.26
284	Тровање лековима, препаратима и биолошким супстанцама	T36-T50	72	0.01	0.16
285	Токсична дејства супстанци немедицинског порекла	T51-T65	122	0.01	0.27
286	Синдром лошег поступања	T74	74	0.01	0.17
287	Други и неспецифични утицаји спољних узрока	T33-T35,T66-T73,T75-T78	1318	0.11	2.97

3. ЗДРАВСТВЕНА ЗАШТИТА НА ПРИМАРНОМ НИВОУ У РЕПУБЛИЦИ СРБИЈИ, 2018

PRIMARY HEALTH CARE SERVICE IN REPUBLIC OF SERBIA, 2018

3.3 Служба за здравствену заштиту школске деце

Youth and School children health services

3.3.3 Утврђена обољења, стања и повреде по групама

Diagnosed diseases, conditions and injuries by group

МОРБИДИТЕТНА ЛИСТА (10 МКБ)		Укупно	Индекс структуре	Стопа на 1000 становника	
MORBIDITY LIST (ICD-10)		<i>Total</i>	<i>Structure index</i>	<i>Rate per 1000 population</i>	
288	Неке ране компл. повреда и компликације хируршким и медицинским збрињавањем неклассификоване на другом месту	T79-T88	612	0.05	1.38
289	Последице повреда, тровања и других дејстава спољних узрока	T90-T98	323	0.03	0.73
XXI	ФАКТОРИ КОЈИ УТИЧУ НА ЗДРАВСТВЕНО СТАЊЕ И КОНТАКТ СА ЗДРАВСТВЕНОМ СЛУЖБОМ	Z00 - Z99	209931	17.69	472.61
<i>Factors influencing health status and contact with health services</i>					
290	Лица која траже здравствене услуге ради прегледа и испитивања	Z00-Z13	155125	13.07	349.23
291	Асимптоматска инфекција вирусом хумане имунодефицијенције (HIV)	Z21	1	0.00	0.00
292	Остале особе са потенцијалним ризицима по здравље повезаним са заразним болестима	Z20,Z22-Z29	17074	1.44	38.44
293	Контрацепција	Z30	51	0.00	0.11
294	Препорођајни прегледи и друге контроле трудноће	Z34-Z36	708	0.06	1.59
295	Живорођена деца према месту рођења	Z38	2	0.00	0.00
297	Особе у контакту са здравственом службом због специфичних медицинских процедура и здравствене неге	Z40-Z54	2204	0.19	4.96
298	Лица у здравственим службама из других разлога	Z31-Z33,Z37, Z55-Z99	34766	2.93	78.27

3. ЗДРАВСТВЕНА ЗАШТИТА НА ПРИМАРНОМ НИВОУ У РЕПУБЛИЦИ СРБИЈИ, 2018

PRIMARY HEALTH CARE SERVICE IN REPUBLIC OF SERBIA, 2018

3.3 Служба за здравствену заштиту школске деце

Youth and School children health services

3.3.3 Утврђена обољења, стања и повреде по групама

Diagnosed diseases, conditions and injuries by group

МОРБИДИТЕТНА ЛИСТА (10 МКБ)				Укупно	Индекс	Стопа на 1000
MORBIDITY LIST (ICD-10)				Total	Structure index	Rate per 1000 population
Србија - Југ	Serbia - South			1226428	100.00	2719.29
I	ЗАРАЗНЕ И ПАРАЗИТАРНЕ БОЛЕСТИ	A00 -	B99	63784	5.20	141.42
	<i>Certain infectious and parasitic diseases</i>					
3	Шигелоза, узрочник Shigellae	A03		1	0.00	0.00
4	Амебијаза	A06		1	0.00	0.00
5	Други гастроентеритис и колитис инфективног или неозначеног порекла	A09		4759	0.39	10.55
6	Друге цревне заразне болести	A02, A04-A05, A07-A08		11376	0.93	25.22
7	Туберкулоза органа за дисање	A15-A16		29	0.00	0.06
8	Туберкулоза других органа	A17-A19		1	0.00	0.00
15	Велики кашаљ	A37		1	0.00	0.00
17	Сепса	A40-A41		2	0.00	0.00
18	Бактеријска инфекција неозначене локализације	A21-A22, A24-A28, A31-A32, A38, A42-A49		292	0.02	0.65
24	Друге инфекције претежно пренете сексуалним путем	A57-A64		13	0.00	0.03
25	Повратна грозница	A68		3	0.00	0.01
30	Запаљење мозга узроковано вирусом	A83-A86		3	0.00	0.01
32	Друге грознице и хеморагијске грознице	A90-A94, A96-A99		6	0.00	0.01
33	Инфекције узроковане херпес вирусом, узрочник Херпес симплекс	B00		1036	0.08	2.30
34	Варичела и Херпес зостер	B01-B02		6992	0.57	15.50
35	Морбили - мале богиње	B05		291	0.02	0.65
38	Друга вирусна запаљења јетре	B15, B17-B19		33	0.00	0.07
40	Заушке	B26		37	0.00	0.08
41	Друге вирусне болести	A81, A87-A89, B03-B04, B07-B09, B25, B27-B34		31857	2.60	70.63
42	Микозе	B35-B49		4515	0.37	10.01
43	Маларија	B50-B54		16	0.00	0.04

3. ЗДРАВСТВЕНА ЗАШТИТА НА ПРИМАРНОМ НИВОУ У РЕПУБЛИЦИ СРБИЈИ, 2018

PRIMARY HEALTH CARE SERVICE IN REPUBLIC OF SERBIA, 2018

3.3 Служба за здравствену заштиту школске деце

Youth and School children health services

3.3.3 Утврђена обољења, стања и повреде по групама

Diagnosed diseases, conditions and injuries by group

МОРБИДИТЕТНА ЛИСТА (10 МКБ)		Укупно	Индекс структуре	Стопа на 1000 становника
MORBIDITY LIST (ICD-10)		<i>Total</i>	<i>Structure index</i>	<i>Rate per 1000 population</i>
46	Шистозомијаза	B65	1	0.00
47	Друге болести узроковане метиљима	B66	19	0.00
48	Ехинококоза	B67	16	0.00
52	Анкилостомијаза	B76	1	0.00
53	Друге хелминтијазе	B68-B71, B75, B77-B83	1141	0.09
54	Последице туберкулозе	B90	1	0.00
57	Дуге заразне болести и паразитарне болести	A65-A67, A69-A70, A74, A77-A79, B58-B64, B85-B89, B94, B99	1341	0.11
II	ТУМОРИ	C00 -	D48	3018
	<i>Neoplasms</i>			0.25
				6.69
58	Злоћудни тумори усне, уста и ждрела	C00-C14	7	0.00
62	Злоћудни тумори ректосигмоидног споја дебелог црева, дебелок црева, чмара и чмарног канала	C19-C21	1	0.00
63	Злоћудни тумор јетре и интрахепатичних жучних канала	C22	1	0.00
67	Злоћудни тумор душника, душница и плућа	C33-C34	1	0.00
68	Други злоћудни тумори органа за дисање и интраторакалних органа	C30-C31, C37-C39	4	0.00
69	Злоћудни тумори кости и зглобне хрскавице	C40-C41	19	0.00
70	Меланом - црни злоћудни тумор коже	C43	1	0.00
72	Злоћудни тумори везивног и меког ткива	C45-C49	6	0.00
73	Злоћудни тумор дојке	C50	1	0.00
76	Други злоћудни тумори женских полних органа	C51-C52, C56-C58	2	0.00
78	Други злоћудни тумори мушких полних органа	C60, C62-C63	8	0.00
80	Други злоћудни тумори система за мокрење	C64-C66, C68	5	0.00
81	Злоћудни тумор ока и припојака ока	C69	8	0.00
82	Злоћудни тумор мозга	C71	26	0.00
83	Злоћудни тумори других делова централног нервног система	C70, C72	2	0.00

3. ЗДРАВСТВЕНА ЗАШТИТА НА ПРИМАРНОМ НИВОУ У РЕПУБЛИЦИ СРБИЈИ, 2018

PRIMARY HEALTH CARE SERVICE IN REPUBLIC OF SERBIA, 2018

3.3 Служба за здравствену заштиту школске деце

Youth and School children health services

3.3.3 Утврђена обољења, стања и повреде по групама

Diagnosed diseases, conditions and injuries by group

МОРБИДИТЕТНА ЛИСТА (10 МКБ)		Укупно	Индекс структуре	Стопа на 1000 становника	
MORBIDITY LIST (ICD-10)		Total	Structure index	Rate per 1000 population	
84	Други секундарни, злоћудни тумори неозначених и разних локализација	C73-C80,C97	12	0.00	0.03
85	Хочкинова болест - злоћудни тумор лимфног ткива	C81	14	0.00	0.03
86	Не - Хочкинови лимфоми	C82-C85	24	0.00	0.05
87	Леукемија	C91-C95	59	0.00	0.13
88	Други злоћудни тумори лимфне жлезде, крвне лозе и сродног ткива	C88-C90,C96	1	0.00	0.00
89	Карцином - рак "in situ" грлића материце	D06	4	0.00	0.01
90	Младеж и други доброћудни тумори коже	D22-D23	1308	0.11	2.90
91	Доброћудни тумор дојке	D24	61	0.00	0.14
92	Тумор глатког мишића материце	D25	3	0.00	0.01
93	Доброћудни тумор јажника	D27	34	0.00	0.08
94	Доброћудни тумор мокраћних органа	D30	3	0.00	0.01
95	Доброћудни тумор мозга и других делова централног нервног система	D33	21	0.00	0.05
96	Доброћудни тумори, други тумори "ин ситу"и тумори неизвесног и непознатог исхода	D00-D05, D07-D21, D26, D28-D29, D31-D32, D34-D48	1382	0.11	3.06
III	БОЛЕСТИ КРВИ И КРВОТВОРНИХ ОРГАНА И ПОРЕМЕЋАЈИ ИМУНИТЕТА	D50 - D89	5309	0.43	11.77
	<i>Diseases of the blood and blood-forming organs and certain disorders involving the immune mechanism</i>				
97	Анемија узрокована недостатком гвожђа	D50	4448	0.36	9.86
98	Друге анемије	D51-D64	266	0.02	0.59
99	Поремећаји згрушавања крви и друге болести крви и крвотворних органа	D65-D77	538	0.04	1.19
100	Неки поремећаји имунитета	D80-D89	57	0.00	0.13
IV	БОЛЕСТИ ЖЛЕЗДА СА УНУТРАШЊИМ ЛУЧЕЊЕМ, ИСХРАНЕ И МЕТАБОЛИЗМА	E00 - E90	12085	0.99	26.80
	<i>Endocrine, nutritional and metabolic diseases</i>				
101	Поремећаји штитасте жлезде услед недостатка јода	E00-E02	81	0.01	0.18
102	Тиреотоксикоза - повећана функција штитасте жлезде	E05	90	0.01	0.20
103	Други поремећаји штитасте жлезде	E03-E04,E06-E07	1083	0.09	2.40
104	Шећерна болест	E10-E14	843	0.07	1.87

3. ЗДРАВСТВЕНА ЗАШТИТА НА ПРИМАРНОМ НИВОУ У РЕПУБЛИЦИ СРБИЈИ, 2018

PRIMARY HEALTH CARE SERVICE IN REPUBLIC OF SERBIA, 2018

3.3 Служба за здравствену заштиту школске деце

Youth and School children health services

3.3.3 Утврђена обољења, стања и повреде по групама

Diagnosed diseases, conditions and injuries by group

МОРБИДИТЕТНА ЛИСТА (10 МКБ)		Укупно	Индекс структуре	Стопа на 1000 становника	
MORBIDITY LIST (ICD-10)		<i>Total</i>	<i>Structure index</i>	<i>Rate per 1000 population</i>	
105	Потхрањеност	E40-E46	625	0.05	1.39
106	Авитаминоза А	E50	13	0.00	0.03
107	Други недостаци витамина	E51-E56	130	0.01	0.29
108	Последице потхрањености и други недостаци хранљивих материја	E64	5	0.00	0.01
109	Општа гојазност	E66	5967	0.49	13.23
110	Смањење количине воде и запремине крви	E86	617	0.05	1.37
111	Поремећаји исхране и поремећаји метаболизма у болестима класификованим на другом месту	E15-E35, E58-E63, E65, E67-E85, E87-E90	2631	0.21	5.83
V	ДУШЕВНИ ПОРЕМЕЋАЈИ И ПОРЕМЕЋАЈИ ПОНАШАЊА	F00 - F99	6921	0.56	15.35
	<i>Mental and behavioural disorders</i>				
112	Деменција	F00-F03	1	0.00	0.00
113	Душевни поремећај и поремећаји понашања због употребе алкохола	F10	30	0.00	0.07
114	Душевни поремећаји и поремећаји понашања узроковани употребом психоактивних супстанци и дрога	F11-F19	45	0.00	0.10
115	Схизофренија, схизотипски поремећаји, суманути поремећаји	F20-F29	264	0.02	0.59
116	Поремећаји расположења (афективни поремећаји)	F30-F39	442	0.04	0.98
117	Неуротски, стресогени и телесно манифестни поремећаји	F40-F48	2087	0.17	4.63
118	Душевна заосталост	F70-F79	593	0.05	1.31
119	Други душевни поремећаји и поремећаји понашања	F04-F09, F50-F69, F80-F99	3459	0.28	7.67
VI	БОЛЕСТИ НЕРВНОГ СИСТЕМА	G00 - G99	9781	0.80	21.69
	<i>Diseases of the nervous system</i>				
120	Запаљенске болести централног нервног система	G00-G09	18	0.00	0.04
121	Паркинсонова болест	G20	2	0.00	0.00
123	Мултипла склероза	G35	17	0.00	0.04
124	Епилепсија	G40-G41	2712	0.22	6.01
125	Мигрена и друге главобоље	G43-G44	5997	0.49	13.30
126	Пролазни церебрални исхемијски напади и сродни синдроми	G45	13	0.00	0.03

3. ЗДРАВСТВЕНА ЗАШТИТА НА ПРИМАРНОМ НИВОУ У РЕПУБЛИЦИ СРБИЈИ, 2018

PRIMARY HEALTH CARE SERVICE IN REPUBLIC OF SERBIA, 2018

3.3 Служба за здравствену заштиту школске деце

Youth and School children health services

3.3.3 Утврђена обољења, стања и повреде по групама

Diagnosed diseases, conditions and injuries by group

МОРБИДИТЕТНА ЛИСТА (10 МКБ)		Укупно	Индекс структуре	Стопа на 1000 становника	
MORBIDITY LIST (ICD-10)		<i>Total</i>	<i>Structure index</i>	<i>Rate per 1000 population</i>	
127	Поремећаји живаца, коренова и снопова живаца	G50-G59	158	0.01	0.35
128	Мождана парализа и други синдроми парализе	G80-G83	459	0.04	1.02
129	Друге болести нервног система	G10-G13, G21-G26, G31-G32, G36-G37, G46-G47, G60-G73, G90-G99	405	0.03	0.90
VII	БОЛЕСТИ ОКА И ПРИПОЈАКА ОКА	H00 - H59	22319	1.82	49.49
<i>Diseases of the eye and adnexa</i>					
130	Болести очног капка	H00-H01	1625	0.13	3.60
131	Болести вежњаче ока	H10-H13	10109	0.82	22.41
132	Болести беоњаче и рожњаче	H15-H19	174	0.01	0.39
133	Обољења сочива ока	H25-H28	53	0.00	0.12
134	Одлубљење мрежњаче и расцеп мрежњаче	H33	20	0.00	0.04
135	Глауком	H40-H42	206	0.02	0.46
136	Разрокост	H49-H50	781	0.06	1.73
137	Поремећаји преламања светлости и поремећаји прилагођавања ока	H52	6181	0.50	13.70
138	Оштећење вида укључујући слепило	H54	128	0.01	0.28
139	Други поремећаји ока и припојака ока	H02-H06, H20-H22, H30-H32, H34-H36, H43-H48, H51, H53, H55-H59	3042	0.25	6.74
VIII	БОЛЕСТИ УВА И БОЛЕСТИ МАСТОИДНОГ НАСТАВКА	H60 - H95	28971	2.36	64.24
<i>Diseases of the ear and mastoid process</i>					
140	Болести средњег ува и болести мастоидног наставка	H65-H75	20225	1.65	44.84
141	Губитак слуха	H90-H91	460	0.04	1.02
142	Друге болести ува и болести мастоидног наставка	H60-H62, H80-H83, H92-H95	8286	0.68	18.37
IX	БОЛЕСТИ СИСТЕМА КРВОТОКА	I00 - I99	3437	0.28	7.62
<i>Diseases of the circulatory system</i>					
143	Акутна реуматска грозница	I00-I02	14	0.00	0.03
144	Хроничне реуматске болести срца	I05-I09	29	0.00	0.06

3. ЗДРАВСТВЕНА ЗАШТИТА НА ПРИМАРНОМ НИВОУ У РЕПУБЛИЦИ СРБИЈИ, 2018

PRIMARY HEALTH CARE SERVICE IN REPUBLIC OF SERBIA, 2018

3.3 Служба за здравствену заштиту школске деце

Youth and School children health services

3.3.3 Утврђена обољења, стања и повреде по групама

Diagnosed diseases, conditions and injuries by group

МОРБИДИТЕТНА ЛИСТА (10 МКБ)		Укупно	Индекс	Стопа на 1000	
MORBIDITY LIST (ICD-10)		<i>Total</i>	<i>Structure index</i>	<i>Rate per 1000 population</i>	
145	Повишен крвни притисак, непознатог порекла	I10	1144	0.09	2.54
146	Друге болести узроковане повишеним крвним притиском	I11-I15	76	0.01	0.17
147	Акутни инфаркт миокарда	I21-I22	1	0.00	0.00
148	Друге исхемијске болести срца	I20,I23-I25	9	0.00	0.02
149	Плућна емболија	I26	6	0.00	0.01
150	Поремећаји спроводног система срца и аритмије	I44-I49	716	0.06	1.59
151	Срчана инсуфицијенција	I50	6	0.00	0.01
152	Друге болести срца	I27-I43,I51-I52	335	0.03	0.74
153	Крварења у мозгу	I60-I62	2	0.00	0.00
154	Инфаркт мозга	I63	14	0.00	0.03
156	Друге болести крвног судова мозга	I65-I69	16	0.00	0.04
158	Друге болести периферних крвних судова	I73	20	0.00	0.04
159	Емболија и тромбоза артерија	I74	2	0.00	0.00
160	Друге болести артерија, артериола и капилара	I71-I72,I77-I79	53	0.00	0.12
161	Емболија и тромбоза вена	I80-I82	30	0.00	0.07
162	Проширене вене ногу	I83	48	0.00	0.11
163	Хемороиди	I84	202	0.02	0.45
164	Друге болести крвотока	I85-I99	714	0.06	1.58
X	БОЛЕСТИ СИСТЕМА ЗА ДИСАЊЕ	J00 - J99	534644	43.59	1185.44
	<i>Diseases of the respiratory system</i>				
165	Акутно запаљење ждрела, синуса и крајника	J02-J03	252536	20.59	559.93
166	Акутно запаљење грклана и акутно запаљење душника	J04	31848	2.60	70.61
167	Акутна инфекција горњих респираторних путева	J00-J01,J05-J06	155594	12.69	344.99
168	Грип	J10-J11	2390	0.19	5.30

3. ЗДРАВСТВЕНА ЗАШТИТА НА ПРИМАРНОМ НИВОУ У РЕПУБЛИЦИ СРБИЈИ, 2018

PRIMARY HEALTH CARE SERVICE IN REPUBLIC OF SERBIA, 2018

3.3 Служба за здравствену заштиту школске деце

Youth and School children health services

3.3.3 Утврђена обољења, стања и повреде по групама

Diagnosed diseases, conditions and injuries by group

МОРБИДИТЕТНА ЛИСТА (10 МКБ)			Укупно	Индекс	Стопа на 1000
MORBIDITY LIST (ICD-10)			Total	Structure index	Rate per 1000 population
169	Запаљење плућа	J12-J18	2390	0.19	5.30
170	Бронхитис - акутно запаљење душница	J20-J21	48765	3.98	108.12
171	Хронично запаљење синуса	J32	1721	0.14	3.82
172	Друге болести носа и синуса носа	J30-J31, J33-J34	20506	1.67	45.47
173	Хроничне болести крајника и трећег крајника	J35	2832	0.23	6.28
174	Друге болести горњег дела система за дисање	J36-J39	383	0.03	0.85
175	Запаљења душница, емфизем и друге обструктивне болести плућа	J40-J44	2911	0.24	6.45
176	Астма	J45-J46	11291	0.92	25.03
177	Бронхиектазија	J47	15	0.00	0.03
178	Пнеумокониоза	J60-J65	1	0.00	0.00
179	Друге болести система за дисање	J22, J66-J99	1461	0.12	3.24
XI	БОЛЕСТИ СИСТЕМА ЗА ВАРЕЊЕ	K00 - K93	43575	3.55	96.62
	<i>Diseases of the digestive system</i>				
180	Каријес - квар зуба	K02	715	0.06	1.59
181	Друге болести зуба и потпорних структура	K00-K01, K03-K08	1962	0.16	4.35
182	Друге болести усне дупље, плувачних жлезда и вилица	K09-K14	2160	0.18	4.79
183	Чир желуца, чир дванаестопалачног црева	K25-K27	117	0.01	0.26
184	Запаљење желуца и дванаестопалачног црева	K29	1563	0.13	3.47
185	Друге болести једњака, желуца и дванаестопалачног црева	K20-K23, K28, K30-K31	18484	1.51	40.98
186	Болести слепог црева	K35-K38	734	0.06	1.63
187	Препонска кила	K40	459	0.04	1.02
188	Друге киле	K41-K46	62	0.01	0.14
189	Кронова болест и улцерозни колитис	K50-K51	263	0.02	0.58
190	Паралитички завезано црево и зачепљење црева, без киле	K56	7	0.00	0.02

3. ЗДРАВСТВЕНА ЗАШТИТА НА ПРИМАРНОМ НИВОУ У РЕПУБЛИЦИ СРБИЈИ, 2018

PRIMARY HEALTH CARE SERVICE IN REPUBLIC OF SERBIA, 2018

3.3 Служба за здравствену заштиту школске деце

Youth and School children health services

3.3.3 Утврђена обољења, стања и повреде по групама

Diagnosed diseases, conditions and injuries by group

МОРБИДИТЕТНА ЛИСТА (10 МКБ)		Укупно	Индекс структуре	Стопа на 1000 становника	
MORBIDITY LIST (ICD-10)		Total	Structure index	Rate per 1000 population	
191	Дивертикулоза - врећаста проширења црева	K57	16	0.00	0.04
192	Друге болести црева и потрбушнице	K52-K55,K58-K67	15986	1.30	35.44
193	Болест јетре узрокована алкохолом	K70	32	0.00	0.07
194	Друге болести јетре	K71-K77	230	0.02	0.51
195	Камен у жучној кеси и запаљење жучне кесе	K80-K81	121	0.01	0.27
196	Акутно запаљење и дуге болести гуштераче	K85-K86	34	0.00	0.08
197	Друге болести система за варење	K82-K83,K87-K93	630	0.05	1.40
XII	БОЛЕСТИ КОЖЕ И ПОТКОЖНОГ ТКИВА	L00 - L99	52578	4.29	116.58
<i>Diseases of the skin and subcutaneous tissue</i>					
198	Инфекције коже и поткожног ткива	L00-L08	14418	1.18	31.97
199	Друге болести коже и поткожног ткива	L10-L99	38160	3.11	84.61
XIII	БОЛЕСТИ МИШИЋНО-КОШТАНОГ СИСТЕМА И ВЕЗИВНОГ ТКИВА	M00 - M99	23625	1.93	52.38
<i>Diseases of the musculoskeletal system and connective tissue</i>					
200	Запаљења зглобова	M05-M14	480	0.04	1.06
201	Дегенеративно обољење зглобова	M15-M19	100	0.01	0.22
202	Стечени деформитети удова	M20-M21	803	0.07	1.78
203	Друга обољења зглобова	M00-M03,M22-M25	3133	0.26	6.95
204	Систематска обољења везивног ткива	M30-M36	105	0.01	0.23
205	Поремећаји вратног и других међупршљенског диска	M50-M51	105	0.01	0.23
206	Друга обољења леђа	M40-M49,M53-M54	13706	1.12	30.39
207	Болести меког ткива	M60-M79	4094	0.33	9.08
208	Поремећаји структуре и густине костију	M80-M85	73	0.01	0.16
209	Остеомијелитис	M86	5	0.00	0.01
210	Друге болести мишићно-коштаног система и везивног ткива	M87-M99	1021	0.08	2.26

3. ЗДРАВСТВЕНА ЗАШТИТА НА ПРИМАРНОМ НИВОУ У РЕПУБЛИЦИ СРБИЈИ, 2018

PRIMARY HEALTH CARE SERVICE IN REPUBLIC OF SERBIA, 2018

3.3 Служба за здравствену заштиту школске деце

Youth and School children health services

3.3.3 Утврђена обољења, стања и повреде по групама

Diagnosed diseases, conditions and injuries by group

МОРБИДИТЕТНА ЛИСТА (10 МКБ)				Укупно	Индекс структуре	Стопа на 1000 становника
MORBIDITY LIST (ICD-10)				Total	Structure index	Rate per 1000 population
XIV	БОЛЕСТИ МОКРАЉНО-ПОЛНОГ СИСТЕМА	N00 -	N99	26203	2.14	58.10
	<i>Diseases of the genitourinary system</i>					
211	Акутни и перакутни запаљенски бубрежни синдроми	N00,N01		31	0.00	0.07
212	Друге болести гломерула бубрега	N02-N08		125	0.01	0.28
213	Тубуло-интерстицијалне болести бубрега	N10-N16		251	0.02	0.56
214	Бубрежан инсуфицијенција	N17-N19		62	0.01	0.14
215	Уролитијаза- мокраћни каменци	N20-N23		918	0.07	2.04
216	Запаљење мокраћне бешике	N30		9422	0.77	20.89
217	Друге болести система за мокрење	N25-N29,N31-N39		6632	0.54	14.70
218	Повећање простате	N40		21	0.00	0.05
219	Друге болести простате	N41-N42		7	0.00	0.02
220	Водена кила и накупљање семена у овојници мушких полних жлезда	N43		104	0.01	0.23
221	Превелик препуцијум (удна навлака), фимоза и парафимоза	N47		1357	0.11	3.01
222	Друге болести мушких полних органа	N44-N46,N48-N51		1178	0.10	2.61
223	Болести дојке	N60-N64		590	0.05	1.31
224	Запаљење јајовода и запаљење јајника	N70		73	0.01	0.16
225	Запаљење грлића материце	N72		16	0.00	0.04
226	Друга запаљења женских карличних органа	N71,N73-N77		661	0.05	1.47
227	Ендометриоза	N80		5	0.00	0.01
229	Незапаљенске болести јајника, јајовода и широког лигамента	N83		183	0.01	0.41
230	Поремећаји менструације	N91-N92		1251	0.10	2.77
231	Менопаузални и други перименопаузални поремећаји	N95		7	0.00	0.02
232	Неплодност жене	N97		1	0.00	0.00
233	Друга обољења полномокраћног пута	N82,N84-N90,N93-N94, N96, N98-N99		3308	0.27	7.33

3. ЗДРАВСТВЕНА ЗАШТИТА НА ПРИМАРНОМ НИВОУ У РЕПУБЛИЦИ СРБИЈИ, 2018

PRIMARY HEALTH CARE SERVICE IN REPUBLIC OF SERBIA, 2018

3.3 Служба за здравствену заштиту школске деце

Youth and School children health services

3.3.3 Утврђена обољења, стања и повреде по групама

Diagnosed diseases, conditions and injuries by group

МОРБИДИТЕТНА ЛИСТА (10 МКБ) <i>MORBIDITY LIST (ICD-10)</i>				Укупно <i>Total</i>	Индекс структуре <i>Structure index</i>	Стопа на 1000 становника <i>Rate per 1000 population</i>
XV	ТРУДНОЋА, РАЂАЊЕ И БАБИЊЕ	O00 -	O99	16	0.00	0.04
	<i>Pregnancy, childbirth and the puerperium</i>					
234	Спонтани побачај	O03		1	0.00	0.00
235	Медицински побачај	O04		1	0.00	0.00
236	Друге трудноће забршене побачајем	O00-O02,O05-O08		2	0.00	0.00
237	Едеми, беланчевине у мокраћи и поремећаји крвног притиска у трудноћи, порођају и бабињама	O10-O16		1	0.00	0.00
240	Компликовани порођај	O64-O66		1	0.00	0.00
242	Друге компликације трудноће и порођаја	O20-O29,O60-O63,O67-O71, O73-O75,O81-O84		7	0.00	0.02
244	Компликације у бабињама и другим стањима која компликују трудноћу и рађање	O85-O99		3	0.00	0.01
XVI	СТАЊА У ПОРОЂАЈНОМ ПЕРИОДУ	P00 -	P96	419	0.03	0.93
	<i>Certain conditions originating in the perinatal period</i>					
245	Оштећење плода и новорођенчета због болести мајке и компликација трудноће, трудова и порођаја	P00-P04		7	0.00	0.02
246	Поремећаји у току трудноће и развоја плода	P05-P07		108	0.01	0.24
247	Порођајне повреде новорођенчета	P10-P07		22	0.00	0.05
248	Недостатак кисеоника у материци и гушење новорођенчета узроковано недостатком кисеоника	P20-P21		6	0.00	0.01
249	Друге сметње дисања у порођајном периоду	P22-P28		20	0.00	0.04
250	Урођена инфекција и паразитарне болести	P35-P37		3	0.00	0.01
251	Друге специфичне инфекције у порођајном периоду	P38-P39		62	0.01	0.14
252	Хемолитичка болест - разарање црвених крвних зрнаца плода и новорођенчета	P55		1	0.00	0.00
253	Друга стања у порођајном периоду	P08,P29,P50-P54,P56-P96		190	0.02	0.42
XVII	УРОЂЕНЕ НАКАЗНОСТИ, ДЕФОРМАЦИЈЕ И ХРОМОЗОМСКЕ НЕНОРМАЛНОСТИ	Q00 -	Q99	5845	0.48	12.96
	<i>Congenital malformations, deformations and chromosomal abnormalities</i>					
254	Спина бифида - расцеп стуба кичме	Q05		15	0.00	0.03
255	Друге урођене аномалије нервног система	Q00-Q04,Q06-Q07		89	0.01	0.20
256	Урођене аномалије циркулаторног система	Q20-Q28		712	0.06	1.58

3. ЗДРАВСТВЕНА ЗАШТИТА НА ПРИМАРНОМ НИВОУ У РЕПУБЛИЦИ СРБИЈИ, 2018

PRIMARY HEALTH CARE SERVICE IN REPUBLIC OF SERBIA, 2018

3.3 Служба за здравствену заштиту школске деце

Youth and School children health services

3.3.3 Утврђена обољења, стања и повреде по групама

Diagnosed diseases, conditions and injuries by group

МОРБИДИТЕТНА ЛИСТА (10 МКБ)		Укупно	Индекс	Стопа на 1000	
MORBIDITY LIST (ICD-10)		Total	Structure index	Rate per 1000 population	
257	Расцеп усне и расцеп непца	Q35-Q37	58	0.00	0.13
258	Урођени недостатак, урођена преграда и сужење танког црева	Q41	1	0.00	0.00
259	Друге урођене аномалије система за варење	Q38-Q40,Q42-Q45	52	0.00	0.12
260	Неспуштени тестис	Q53	411	0.03	0.91
261	Друге аномалије полноокраћног система	Q50-Q52,Q54-Q64	638	0.05	1.41
262	Урођени деформитети кука	Q65	114	0.01	0.25
263	Урођени деформитети стопала	Q66	2161	0.18	4.79
264	Друге урођене аномалије и деформације мишићно-коштаног система	Q67-Q79	1034	0.08	2.29
265	Друге урођене аномалије	Q10-Q18,Q30-Q34,Q80-Q89	452	0.04	1.00
266	Хромозомске ненормалности	Q90-Q99	108	0.01	0.24
XVIII	СИМПТОМИ, ЗНАЦИ И ПАТОЛОШКИ КЛИНИЧКИ И ЛАБОРАТОРИЈСКИ НАЛАЗИ	R00 - R99	106913	8.72	237.05
	<i>Symptoms, signs and abnormal clinical and laboratory findings, not elsewhere classified</i>				
267	Бол у трбуху и карлици	R10	26629	2.17	59.04
268	Грозница непознатог порекла	R50	24531	2.00	54.39
269	Старост	R54	6	0.00	0.01
270	Други симптоми, знаци и ненормални клинички и лабораторијски налази	R00-R09,R11-R49,R51-R53,R55-R99	55747	4.55	123.60
XIX	ПОВРЕДЕ, ТРОВАЊА И ПОСЛЕДИЦЕ ДЕЛОВАЊА СПОЉНИХ ФАКТОРА	S00 - T98	51992	4.24	115.28
	<i>Injury, poisoning and certain other consequences of external causes</i>				
271	Прелом лобање и прелом костију лица	S02	156	0.01	0.35
272	Преломи врата, грудног коша и карлице	S12,S22,S32,T08	35	0.00	0.08
273	Прелом бутне кости	S72	95	0.01	0.21
274	Преломи других костију удова	S42,S52,S62,S82, S92,T10,T12	2785	0.23	6.18
275	Преломи у више предела тела	T02	3	0.00	0.01
276	Специфична и вишеструка уганућа, расцепи и утиснућа	S03,S13,S23,S33, S43, S53, S63,S73, S83,S93,T03	4772	0.39	10.58

3. ЗДРАВСТВЕНА ЗАШТИТА НА ПРИМАРНОМ НИВОУ У РЕПУБЛИЦИ СРБИЈИ, 2018

PRIMARY HEALTH CARE SERVICE IN REPUBLIC OF SERBIA, 2018

3.3 Служба за здравствену заштиту школске деце

Youth and School children health services

3.3.3 Утврђена обољења, стања и повреде по групама

Diagnosed diseases, conditions and injuries by group

МОРБИДИТЕТНА ЛИСТА (10 МКБ) <i>MORBIDITY LIST (ICD-10)</i>		Укупно <i>Total</i>	Индекс структуре <i>Structure index</i>	Стопа на 1000 становника <i>Rate per 1000 population</i>	
277	Повреда ока и очне дупље	S05	201	0.02	0.45
278	Интракранијална повреда	S06	140	0.01	0.31
279	Друге повреде унутрашњих органа	S26-S27,S36-S37	48	0.00	0.11
280	Ударне повреде и специфичне, вишеструке повреде са ампуацијама	S07-S08,S17-S18, S28, S38, S47-S48, S57-S58 ,S67-S68, S77-S78,S87-S88, S97-S98, T04-T05	563	0.05	1.25
281	Друге специфичне, неспецифичне и вишеструке повреде	S00-S01,S04,S09-S11,S14-S16, S19-S21,S24-S25,S29-S31,S34-S35, S39-S41,S44-S46,S49-S51, S54-S56,S59-S61,S64-S66, S69-S71, S74-S76, S79-S81, S84-S86, S89-S91, S94-S96, S99,T00-T01,T06-T07,T09,T11,T13-T14	39393	3.21	87.34
282	Последице уласка страног тела кроз природни отвор тела	T15-T19	641	0.05	1.42
283	Опекотине и разједи	T20-T32	984	0.08	2.18
284	Тровање лековима, препаратима и биолошким супстанцама	T36-T50	91	0.01	0.20
285	Токсична дејства супстанци немедицинског порекла	T51-T65	148	0.01	0.33
286	Синдром лошег поступања	T74	93	0.01	0.21
287	Други и неспецифични утицаји спољних узрока	T33-T35,T66-T73,T75-T78	1330	0.11	2.95
288	Неке ране компл. повреда и компликације хируршким и медицинским збрињавањем неklasификоване на другом месту	T79-T88	70	0.01	0.16
289	Последице повреда, тровања и других дејстава спољних узрока	T90-T98	444	0.04	0.98
XXI	ФАКТОРИ КОЈИ УТИЧУ НА ЗДРАВСТВЕНО СТАЊЕ И КОНТАКТ СА ЗДРАВСТВЕНОМ СЛУЖБОМ	Z00 - Z99	224993	18.35	498.86
	<i>Factors influencing health status and contact with health services</i>				
290	Лица која траже здравствене услуге ради прегледа и испитивања	Z00-Z13	161792	13.19	358.73
291	Асимптоматска инфекција вирусом хумане имунодефицијенције (HIV)	Z21	4	0.00	0.01
292	Остале особе са потенцијалним ризицима по здравље повезаним са заразним болестима	Z20,Z22-Z29	21476	1.75	47.62
293	Контрацепција	Z30	90	0.01	0.20
294	Препорођајни прегледи и друге контроле трудноће	Z34-Z36	77	0.01	0.17
296	Нега и преглед после порођаја	Z39	1	0.00	0.00

3. ЗДРАВСТВЕНА ЗАШТИТА НА ПРИМАРНОМ НИВОУ У РЕПУБЛИЦИ СРБИЈИ, 2018*PRIMARY HEALTH CARE SERVICE IN REPUBLIC OF SERBIA, 2018*

3.3 Служба за здравствену заштиту школске деце

Youth and School children health services

3.3.3 Утврђена обољења, стања и повреде по групама

*Diagnosed diseases, conditions and injuries by group***МОРБИДИТЕТНА ЛИСТА (10 МКБ)*****MORBIDITY LIST (ICD-10)***

		Укупно <i>Total</i>	Индекс структуре <i>Structure index</i>	Стопа на 1000 становника <i>Rate per 1000 population</i>	
297	Особе у контакту са здравственом службом због специфичних медицинских процедура и здравствене неге	Z40-Z54	984	0.08	2.18
298	Лица у здравственим службама из других разлога	Z31-Z33, Z37, Z55-Z99	40569	3.31	89.95

3. ЗДРАВСТВЕНА ЗАШТИТА НА ПРИМАРНОМ НИВОУ У РЕПУБЛИЦИ СРБИЈИ, 2018

PRIMARY HEALTH CARE SERVICE IN REPUBLIC OF SERBIA, 2018

3.4 Служба за здравствену заштиту жена

Women's health services

3.4.1 Здравствени радници у служби за здравствену заштиту жена по окрузима

Medical staff in women's health services by district

ОКРУГ DISTRICT		Здравствени радници							
		лекари				са вишом спремом		са средњом спремо	
		укупно	опште медицине	на специјализацији	специјалисти	укупно	од тога мед. сестре	укупно	од тога мед. сестре
		Medical staff							
		Medical doctors				With college education		With secondary education	
		Total	General practitioners	In specialist training	Specialists	Total	Of which nurses	Total	Of which nurses
Република Србија	Serbia	541	0	73	468	72	58	671	488
Србија - Север	Serbia - North	255	0	35	220	26	23	334	234
Севернобачки	Severnobacki	13	0	5	8	0	0	13	4
Средњебанатски	Srednjobanatski	11	0	0	11	1	1	17	17
Севернобанатски	Severnobanatski	11	0	3	8	1	1	10	10
Јужнобанатски	Juznobanatski	20	0	3	17	3	3	23	17
Западнобачки	Zapadnobacki	12	0	5	7	2	2	12	10
Јужнобачки	Juznobacki	39	0	1	38	6	6	58	20
Сремски	Sremski	27	0	5	22	2	2	29	22
Град Београд	Beograd	122	0	13	109	11	8	172	134
Србија - Југ	Serbia - South	286	0	38	248	46	35	337	254
Мачвански	Macvanski	23	0	1	22	3	3	29	29
Колубарски	Kolubarski	11	0	2	9	2	2	13	13
Подунавски	Podunavski	13	0	1	12	1	1	22	3
Браничевски	Branicevski	16	0	1	15	3	2	23	4
Шумадијски	Sumadijski	26	0	2	24	3	3	33	33
Поморавски	Pomoravski	18	0	2	16	12	8	11	8
Борски	Borski	10	0	3	7	0	0	10	1
Зајечарски	Zajecarski	7	0	2	5	1	1	10	3
Златиборски	Zlatiborski	22	0	3	19	1	0	29	20
Моравички	Moravicki	14	0	3	11	1	1	16	15
Рашки	Raski	26	0	5	21	6	6	22	22
Расински	Rasinski	18	0	4	14	2	2	20	20
Нишавски	Nisavski	30	0	2	28	2	2	39	39
Топлички	Toplicki	7	0	0	7	1	1	8	7
Пиротски	Pirotski	11	0	3	8	0	0	11	11
Јабланички	Jablanicki	14	0	0	14	3	3	21	21
Пчињски	Pcinjski	20	0	4	16	5	0	20	5

3. ЗДРАВСТВЕНА ЗАШТИТА НА ПРИМАРНОМ НИВОУ У РЕПУБЛИЦИ СРБИЈИ, 2018*PRIMARY HEALTH CARE SERVICE IN REPUBLIC OF SERBIA, 2018*

3.4 Служба за здравствену заштиту жена

Women's health services

3.4.2 Број посета у служби за здравствену заштиту жена по окрузима

Visits to women's health services by district

ОКРУГ <i>DISTRICT</i>		Посете у ординацији			Кућне посете		Система- тски прегледи
		код лекара		код осталих медицинских радника	лекара	осталих мед. радника	
		свега	од тога прве				<i>Office visits</i>
		<i>To doctors</i>		<i>To other medical staff</i>	<i>Doctors</i>	<i>Other medical staff</i>	
<i>Total</i>	<i>Of which first v.</i>						
Република Србија	<i>Serbia</i>	1468299	638385	1105233	1477	12006	368991
Србија - Север	<i>Serbia - North</i>	742707	330360	512194	5	4077	226226
Севернобачки	<i>Severnobacki</i>	18811	8050	37560	0	0	5797
Средњебанатски	<i>Srednjebanatski</i>	37032	27219	16874	0	0	794
Севернобанатски	<i>Severnobanatski</i>	22222	10933	27399	5	4077	4112
Јужнобанатски	<i>Juznobanatski</i>	63101	13893	15002	0	0	12406
Западнобачки	<i>Zapadnobacki</i>	38412	19063	22921	0	0	10346
Јужнобачки	<i>Juznobacki</i>	123756	48159	140794	0	0	44277
Сремски	<i>Sremski</i>	72318	37259	107496	0	0	26643
Град Београд	<i>Beograd</i>	367055	165784	144148	0	0	121851
Србија - Југ	<i>Serbia - South</i>	725592	308025	593039	1472	7929	142765
Мачвански	<i>Macvanski</i>	30087	9746	4011	0	0	7290
Колубарски	<i>Kolubarski</i>	22624	10311	15299	0	0	3367
Подунавски	<i>Podunavski</i>	26563	18053	29179	0	0	735
Браничевски	<i>Branicevski</i>	30860	10872	18063	0	0	3074
Шумадијски	<i>Sumadijski</i>	98729	27564	50090	0	7458	11548
Поморавски	<i>Pomoravski</i>	48869	21062	23908	0	0	5882
Борски	<i>Borski</i>	16751	8933	13492	0	0	6736
Зајечарски	<i>Zajecarski</i>	15781	5348	28634	179	402	1462
Златиборски	<i>Zlatiborski</i>	66588	36423	53329	1	1	7447
Моравички	<i>Moravicki</i>	26826	13776	34557	0	0	11475
Рашки	<i>Raski</i>	40610	19809	86602	0	0	13420
Расински	<i>Rasinski</i>	56813	35362	74037	0	0	13345
Нишавски	<i>Nisavski</i>	104292	27244	101544	1292	68	23063
Топлички	<i>Toplicki</i>	18944	9872	4707	0	0	2015
Пиротски	<i>Pirotski</i>	14322	8912	23774	0	0	6551
Јабланички	<i>Jablanicki</i>	59259	27946	14880	0	0	16983
Пчињски	<i>Pcinjski</i>	47674	16792	16933	0	0	8372

3. ЗДРАВСТВЕНА ЗАШТИТА НА ПРИМАРНОМ НИВОУ У РЕПУБЛИЦИ СРБИЈИ, 2018

PRIMARY HEALTH CARE SERVICE IN REPUBLIC OF SERBIA, 2018

3.4 Служба за здравствену заштиту жена

Women's health services

3.4.3 Утврђена обољења, стања и повреде по групама

Diagnosed diseases, conditions and injuries by group

МОРБИДИТЕТНА ЛИСТА (10 МКБ)		Укупно	Индекс структуре	Стопа на 1000 становника
MORBIDITETNA LISTA (10 МКБ)		Total	Structure index	Rate per 1000 population
Република Србија	Serbia	1001374	100.00	323.47
I ЗАРАЗНЕ И ПАРАЗИТАРНЕ БОЛЕСТИ	A00 - B99	7662	0.77	2.48
<i>Certain infectious and parasitic diseases</i>				
5 Други гастроентеритис и колитис инфективног или неозначеног порекла	A09	1	0.00	0.00
6 Друге цревне заразне болести	A02, A04-A05, A07-A08	1	0.00	0.00
17 Сепса	A40-A41	1	0.00	0.00
18 Бактеријска инфекција неозначене локализације	A21-A22, A24-A28, A31-A32, A38, A42-A49	19	0.00	0.01
21 Позни сифилис и други неозначени сифилис	A52-A53	7	0.00	0.00
22 Инфекција гонококом	A54	5	0.00	0.00
23 Полне инфекције узроковане хламидијом	A55-A56	455	0.05	0.15
24 Друге инфекције претежно пренете сексуалним путем	A57-A64	2974	0.30	0.96
26 Трахом	A71	1	0.00	0.00
33 Инфекције узроковане херпес вирусом, узрочник Херпес симплекс	B00	92	0.01	0.03
34 Варичела и Херпес зостер	B01-B02	46	0.00	0.01
35 Морбили - мале богиње	B05	3	0.00	0.00
38 Друга вирусна запаљења јетре	B15, B17-B19	8	0.00	0.00
39 Сида	B20-B24	3	0.00	0.00
41 Друге вирусне болести	A81, A87-A89, B03-B04, B07-B09, B25, B27-B34	225	0.02	0.07
42 Микозе	B35-B49	3113	0.31	1.01
44 Лајшманијаза	B55	8	0.00	0.00
47 Друге болести узроковане метиљима	B66	599	0.06	0.19
50 Онкоцеркијаза	B73	1	0.00	0.00
53 Друге хелминтијазе	B68-B71, B75, B77-B83	7	0.00	0.00
57 Дуге заразне болести и паразитарне болести	A65-A67, A69-A70, A74, A77-A79, B58-B64, B85-B89, B94, B99	93	0.01	0.03
II ТУМОРИ	C00 - D48	37424	3.74	12.09
<i>Neoplasms</i>				
58 Злоћудни тумори усне, уста и ждрела	C00-C14	3	0.00	0.00

3. ЗДРАВСТВЕНА ЗАШТИТА НА ПРИМАРНОМ НИВОУ У РЕПУБЛИЦИ СРБИЈИ, 2018

PRIMARY HEALTH CARE SERVICE IN REPUBLIC OF SERBIA, 2018

3.4 Служба за здравствену заштиту жена

Women's health services

3.4.3 Утврђена обољења, стања и повреде по групама

Diagnosed diseases, conditions and injuries by group

МОРБИДИТЕТНА ЛИСТА (10 МКБ)		Укупно <i>Total</i>	Индекс структуре <i>Structure index</i>	Стопа на 1000 становника <i>Rate per 1000 population</i>
MORBIDITETNA LISTA (10 MKB)				
59	Злоћудни тумор једњака		1	0.00
60	Злоћудни тумор желуца		2	0.00
61	Злоћудни тумор дебелог црева		10	0.00
62	Злоћудни тумори ректосигмоидног споја дебелог црева, дебелок црева, чмара и чмарног канала		34	0.00
63	Злоћудни тумор јетре и интрахепатичних жучних канала		1	0.00
64	Злоћудни тумор панкреаса		10	0.00
67	Злоћудни тумор душника, душница и плућа		4	0.00
68	Други злоћудни тумори органа за дисање и интраторакалних органа		1	0.00
70	Меланом - црни злоћудни тумор коже		7	0.00
71	Други злоћудни тумори коже		6	0.00
72	Злоћудни тумори везивног и меког ткива		20	0.00
73	Злоћудни тумор дојке		4546	0.45
74	Злоћудни тумор грлића материце		2678	0.27
75	Злоћудни тумор тела материце		2284	0.23
76	Други злоћудни тумори женских полних органа		1419	0.14
77	Злоћудни тумор простате		10	0.00
79	Злоћудни тумор мокраћне бешике		17	0.00
80	Други злоћудни тумори система за мокрење		16	0.00
81	Злоћудни тумор ока и припојака ока		1	0.00
82	Злоћудни тумор мозга		2	0.00
83	Злоћудни тумори других делова централног нервног система		4	0.00
84	Други секундарни, злоћудни тумори неозначених и разних локализација		38	0.00
85	Хочкинова болест - злоћудни тумор лимфног ткива		5	0.00
86	Не - Хочкинови лимфоми		9	0.00
87	Леукемија		6	0.00
89	Карцином - рак "in situ" грлића материце		86	0.01
90	Младеж и други доброћудни тумори коже		183	0.02
91	Доброћудни тумор дојке		2966	0.30
92	Тумор глатког мишића материце		13335	1.33
93	Доброћудни тумор јајника		7553	0.75

3. ЗДРАВСТВЕНА ЗАШТИТА НА ПРИМАРНОМ НИВОУ У РЕПУБЛИЦИ СРБИЈИ, 2018

PRIMARY HEALTH CARE SERVICE IN REPUBLIC OF SERBIA, 2018

3.4 Служба за здравствену заштиту жена

Women's health services

3.4.3 Утврђена обољења, стања и повреде по групама

Diagnosed diseases, conditions and injuries by group

МОРБИДИТЕТНА ЛИСТА (10 МКБ)		Укупно	Индекс структуре	Стопа на 1000 становника	
MORBIDITETNA LISTA (10 MKB)		Total	Structure index	Rate per 1000 population	
94	Доброћудни тумор мокраћних органа		93	0.01	0.03
95	Доброћудни тумор мозга и других делова централног нервног система		46	0.00	0.01
96	Доброћудни тумори, други тумори "ин ситу" и тумори неизвесног и непознатог исхода		2028	0.20	0.66
III БОЛЕСТИ КРВИ И КРВОТВОРНИХ ОРГАНА И ПОРЕМЕЋАЈИ ИМУНИТЕТА		D50 - D89	5153	0.51	1.66
<i>Diseases of the blood and blood-forming organs and certain disorders involving the immune mechanism</i>					
97	Анемија узрокована недостатком гвожђа		2550	0.25	0.82
98	Друге анемије		1368	0.14	0.44
99	Поремећаји згрушавања крви и друге болести крви и крвотворних органа		1230	0.12	0.40
100	Неки поремећаји имунитета		5	0.00	0.00
IV БОЛЕСТИ ЖЛЕЗДА СА УНУТРАШЊИМ ЛУЧЕЊЕМ, ИСХРАНЕ И МЕТАБОЛИЗМА		E00 - E90	4524	0.45	1.46
<i>Endocrine, nutritional and metabolic diseases</i>					
101	Поремећаји штитасте жлезде услед недостатка јода		40	0.00	0.01
102	Тиреотоксикоза - повећана функција штитасте жлезде		16	0.00	0.01
103	Други поремећаји штитасте жлезде		291	0.03	0.09
104	Шећерна болест		111	0.01	0.04
105	Потхрањеност		97	0.01	0.03
107	Други недостаци витамина		2	0.00	0.00
108	Последице потхрањености и други недостаци хранљивих материја		1	0.00	0.00
109	Општа гојазност		123	0.01	0.04
110	Смањење количине воде и запремине крви		1	0.00	0.00
111	Поремећаји исхране и поремећаји метаболизма у болестима класификованим на другом месту		3842	0.38	1.24
V ДУШЕВНИ ПОРЕМЕЋАЈИ И ПОРЕМЕЋАЈИ ПОНАШАЊА		F00 - F99	30	0.00	0.01
<i>Mental and behavioural disorders</i>					
114	Душевни поремећаји и поремећаји понашања узроковани употребом психоактивних супстанци и дрога		1	0.00	0.00
115	Схизофренија, схизотипски поремећаји, суманути поремећаји		1	0.00	0.00
116	Поремећаји расположења (афективни поремећаји)		14	0.00	0.00
117	Неуротски, стресогени и телесно манифестни поремећаји		10	0.00	0.00
118	Душевна заосталост		2	0.00	0.00

3. ЗДРАВСТВЕНА ЗАШТИТА НА ПРИМАРНОМ НИВОУ У РЕПУБЛИЦИ СРБИЈИ, 2018

PRIMARY HEALTH CARE SERVICE IN REPUBLIC OF SERBIA, 2018

3.4 Служба за здравствену заштиту жена

Women's health services

3.4.3 Утврђена обољења, стања и повреде по групама

Diagnosed diseases, conditions and injuries by group

МОРБИДИТЕТНА ЛИСТА (10 МКБ)		Укупно	Индекс структуре	Стопа на 1000 становника	
MORBIDITETNA LISTA (10 MKB)		Total	Structure index	Rate per 1000 population	
119	Други душевни поремећаји и поремећаји понашања		2	0.00	0.00
VI БОЛЕСТИ НЕРВНОГ СИСТЕМА		G00 - G99	37	0.00	0.01
<i>Diseases of the nervous system</i>					
120	Запаљенске болести централног нервног система	G00-G09	1	0.00	0.00
121	Паркинсонова болест	G20	3	0.00	0.00
123	Мултипла склероза	G35	7	0.00	0.00
124	Епилепсија	G40-G41	9	0.00	0.00
125	Мигрена и друге главобоље	G43-G44	8	0.00	0.00
127	Поремећаји живаца, коренова и снопова живаца	G50-G59	1	0.00	0.00
128	Мождана парализа и други синдроми парализе	G80-G83	2	0.00	0.00
129	Друге болести нервног система	G10-G13, G21-G26, G31-G32, G36-G37, G46-G47, G60-G73, G90-G99	6	0.00	0.00
VII БОЛЕСТИ ОКА И ПРИПОЈАКА ОКА		H00 - H59	4	0.00	0.00
<i>Diseases of the eye and adnexa</i>					
137	Поремећаји преламања светлости и поремећаји прилагођавања ока	H52	3	0.00	0.00
139	Други поремећаји ока и припојака ока	H02-H06, H20-H22, H30-H32, H34-H36, H43-H48, H51, H53, H55-H59	1	0.00	0.00
VIII БОЛЕСТИ УВА И БОЛЕСТИ МАСТОИДНОГ НАСТАВКА		H60 - H95	2	0.00	0.00
<i>Diseases of the ear and mastoid process</i>					
140	Болести средњег ува и болести мастоидног наставка	H65-H75	1	0.00	0.00
141	Губитак слуха	H90-H91	1	0.00	0.00
IX БОЛЕСТИ СИСТЕМА КРВОТОКА		I00 - I99	361	0.04	0.12
<i>Diseases of the circulatory system</i>					
145	Повишен крвни притисак, непознатог порекла	I10	93	0.01	0.03
147	Акутни инфаркт миокарда	I21-I22	1	0.00	0.00
148	Друге исхемијске болести срца	I20, I23-I25	2	0.00	0.00
149	Плућна емболија	I26	1	0.00	0.00
150	Поремећаји спроводног система срца и аритмије	I44-I49	30	0.00	0.01
151	Срчана инсуфицијенција	I50	1	0.00	0.00
152	Друге болести срца	I27-I43, I51-I52	3	0.00	0.00
160	Друге болести артерија, артериола и капилара	I71-I72, I77-I79	3	0.00	0.00

3. ЗДРАВСТВЕНА ЗАШТИТА НА ПРИМАРНОМ НИВОУ У РЕПУБЛИЦИ СРБИЈИ, 2018

PRIMARY HEALTH CARE SERVICE IN REPUBLIC OF SERBIA, 2018

3.4 Служба за здравствену заштиту жена

Women's health services

3.4.3 Утврђена обољења, стања и повреде по групама

Diagnosed diseases, conditions and injuries by group

МОРБИДИТЕТНА ЛИСТА (10 МКБ)		Укупно	Индекс структуре	Стопа на 1000 становника	
<i>MORBIDITETNA LISTA (10 MKB)</i>		<i>Total</i>	<i>Structure index</i>	<i>Rate per 1000 population</i>	
161	Емболија и тромбоза вена		53	0.01	0.02
162	Проширене вене ногу		79	0.01	0.03
163	Хемороиди		78	0.01	0.03
164	Друге болести крвотока		17	0.00	0.01
X	БОЛЕСТИ СИСТЕМА ЗА ДИСАЊЕ	J00 - J99	118	0.01	0.04
<i>Diseases of the respiratory system</i>					
165	Акутно запаљење ждрела, синуса и крајника		50	0.00	0.02
167	Акутна инфекција горњих респираторних путева		36	0.00	0.01
168	Грип		1	0.00	0.00
170	Бронхитис - акутно запаљење душница		11	0.00	0.00
172	Друге болести носа и синуса носа		1	0.00	0.00
175	Запаљења душница, емфизем и друге обструктивне болести плућа		7	0.00	0.00
176	Астма		6	0.00	0.00
179	Друге болести система за дисање		6	0.00	0.00
XI	БОЛЕСТИ СИСТЕМА ЗА ВАРЕЊЕ	K00 - K93	165	0.02	0.05
<i>Diseases of the digestive system</i>					
180	Каријес - квар зуба		1	0.00	0.00
181	Друге болести зуба и потпорних структура		2	0.00	0.00
182	Друге болести усне дупље, плувачних жлезда и вилица		2	0.00	0.00
183	Чир желуца, чир дванаестопалачног црева		1	0.00	0.00
184	Запаљење желуца и дванаестопалачног црева		9	0.00	0.00
185	Друге болести једњака, желуца и дванаестопалачног црева		28	0.00	0.01
186	Болести слепог црева		8	0.00	0.00
187	Препонска кила		22	0.00	0.01
188	Друге киле		10	0.00	0.00
189	Кронова болест и улцерозни колитис		5	0.00	0.00
191	Дивертикулоза - врећаста проширења црева		2	0.00	0.00
192	Друге болести црева и потрбушнице		62	0.01	0.02
194	Друге болести јетре		7	0.00	0.00
195	Камен у жучној кеси и запаљење жучне кесе		2	0.00	0.00

3. ЗДРАВСТВЕНА ЗАШТИТА НА ПРИМАРНОМ НИВОУ У РЕПУБЛИЦИ СРБИЈИ, 2018

PRIMARY HEALTH CARE SERVICE IN REPUBLIC OF SERBIA, 2018

3.4 Служба за здравствену заштиту жена

Women's health services

3.4.3 Утврђена обољења, стања и повреде по групама

Diagnosed diseases, conditions and injuries by group

МОРБИДИТЕТНА ЛИСТА (10 МКБ)				Укупно <i>Total</i>	Индекс структуре <i>Structure index</i>	Стопа на 1000 становника <i>Rate per 1000 population</i>	
MORBIDITETNA LISTA (10 MKB)							
197	Друге болести система за варење		K82-K83,K87-K93	4	0.00	0.00	
XII БОЛЕСТИ КОЖЕ И ПОТКОЖНОГ ТКИВА				L00 - L99	2412	0.24	0.78
<i>Diseases of the skin and subcutaneous tissue</i>							
198	Инфекције коже и поткожног ткива		L00-L08	684	0.07	0.22	
199	Друге болести коже и поткожног ткива		L10-L99	1728	0.17	0.56	
XIII БОЛЕСТИ МИШИЋНО-КОШТАНОГ СИСТЕМА И ВЕЗИВНОГ ТКИВА				M00 - M99	212	0.02	0.07
<i>Diseases of the musculoskeletal system and connective tissue</i>							
200	Запаљења зглобова		M05-M14	1	0.00	0.00	
201	Дегенеративно обољење зглобова		M15-M19	4	0.00	0.00	
203	Друга обољења зглобова		M00-M03,M22-M25	1	0.00	0.00	
204	Систематска обољења везивног ткива		M30-M36	13	0.00	0.00	
205	Поремећаји вратног и других међупршљеног диска		M50-M51	2	0.00	0.00	
206	Друга обољења леђа		M40-M49,M53-M54	35	0.00	0.01	
207	Болести меког ткива		M60-M79	4	0.00	0.00	
208	Поремећаји структуре и густине костију		M80-M85	147	0.01	0.05	
210	Друге болести мишићно-коштаног система и везивног ткива		M87-M99	5	0.00	0.00	
XIV БОЛЕСТИ МОКРАЋНО-ПОЛНОГ СИСТЕМА				N00 - N99	374696	37.42	121.04
<i>Diseases of the genitourinary system</i>							
211	Акутни и перакутни запаљенски бубрежни синдроми		N00,N01	8	0.00	0.00	
212	Друге болести гломерула бубрега		N02-N08	6	0.00	0.00	
213	Тубуло-интерстицијалне болести бубрега		N10-N16	16	0.00	0.01	
214	Бубрежан инсуфицијенција		N17-N19	7	0.00	0.00	
215	Уролитијаза- мокраћни каменци		N20-N23	459	0.05	0.15	
216	Запаљење мокраћне бешике		N30	14859	1.48	4.80	
217	Друге болести система за мокрење		N25-N29,N31-N39	4412	0.44	1.43	
220	Водена кила и накупљање семена у овојници мушких полних жлезда		N43	5	0.00	0.00	
221	Превелик препуцијум (удна навлака), фимоза и парафимоза		N47	2	0.00	0.00	
222	Друге болести мушких полних органа		N44-N46,N48-N51	29	0.00	0.01	
223	Болести дојке		N60-N64	41710	4.17	13.47	
224	Запаљење јајовода и запаљење јајника		N70	18891	1.89	6.10	

3. ЗДРАВСТВЕНА ЗАШТИТА НА ПРИМАРНОМ НИВОУ У РЕПУБЛИЦИ СРБИЈИ, 2018

PRIMARY HEALTH CARE SERVICE IN REPUBLIC OF SERBIA, 2018

3.4 Служба за здравствену заштиту жена

Women's health services

3.4.3 Утврђена обољења, стања и повреде по групама

Diagnosed diseases, conditions and injuries by group

МОРБИДИТЕТНА ЛИСТА (10 МКБ)			Укупно	Индекс структуре	Стопа на 1000 становника
<i>MORBIDITETNA LISTA (10 MKB)</i>			<i>Total</i>	<i>Structure index</i>	<i>Rate per 1000 population</i>
225	Запаљење грлића материце	N72	40960	4.09	13.23
226	Друга запаљења женских карличних органа	N71,N73-N77	74484	7.44	24.06
227	Ендометриоза	N80	1604	0.16	0.52
228	Испадање полних органа жена	N81	10003	1.00	3.23
229	Незапаљенске болести јајника, јајовода и широког лигамента	N83	8601	0.86	2.78
230	Поремећаји менструације	N91-N92	55855	5.58	18.04
231	Менопаузални и други перименопаузални поремећаји	N95	44222	4.42	14.28
232	Неплодност жене	N97	16748	1.67	5.41
233	Друга обољења полноокрашног пута	N82,N84-N90,N93-N94, N96, N98-N99	41815	4.18	13.51
XV	ТРУДНОЋА, РАЂАЊЕ И БАБИЊЕ	000 - 099	57492	5.74	18.57
	<i>Pregnancy, childbirth and the puerperium</i>				
234	Спонтани побачај	O03	1644	0.16	0.53
235	Медицински побачај	O04	697	0.07	0.23
236	Друге трудноће забршене побачајем	O00-O02,O05-O08	2071	0.21	0.67
237	Едеми, беланчевине у мокраћи и поремећаји крвног притиска у трудноћи, порођају и бабињама	O10-O16	1887	0.19	0.61
238	Ниско усађена постељица, прерано одвајање постељице и препорођајно крварење	O44-O46	270	0.03	0.09
239	Брига труднице у вези пола и амнионске дупље и могућих проблема порођаја	O30-O43,O47,O48	2392	0.24	0.77
240	Компликовани порођај	O64-O66	50	0.00	0.02
241	Крварење после порођаја	O72	124	0.01	0.04
242	Друге компликације трудноће и порођаја	O20-O29,O60-O63,O67-O71, O73-O75,O81-O84	42954	4.29	13.88
243	Спонтани порођај код једноплодне трудноће	O80	937	0.09	0.30
244	Компликације у бабињама и другим стањима која компликују трудноћу и рађање	O85-O99	4466	0.45	1.44
XVI	СТАЊА У ПОРОЂАЈНОМ ПЕРИОДУ	P00 - P96	17	0.00	0.01
	<i>Certain conditions originating in the perinatal period</i>				
246	Поремећаји у току трудноће и развоја плода	P05-P07	1	0.00	0.00
247	Порођајне повреде новорођенчета	P10-P07	1	0.00	0.00
249	Друге сметње дисања у порођајном периоду	P22-P28	3	0.00	0.00
251	Друге специфичне инфекције у порођајном периоду	P38-P39	2	0.00	0.00
253	Друга стања у порођајном периоду	P08,P29,P50-P54,P56-P96	10	0.00	0.00

3. ЗДРАВСТВЕНА ЗАШТИТА НА ПРИМАРНОМ НИВОУ У РЕПУБЛИЦИ СРБИЈИ, 2018

PRIMARY HEALTH CARE SERVICE IN REPUBLIC OF SERBIA, 2018

3.4 Служба за здравствену заштиту жена

Women's health services

3.4.3 Утврђена обољења, стања и повреде по групама

Diagnosed diseases, conditions and injuries by group

МОРБИДИТЕТНА ЛИСТА (10 МКБ)		Укупно	Индекс структуре	Стопа на 1000 становника	
<i>MORBIDITETNA LISTA (10 МКБ)</i>		<i>Total</i>	<i>Structure index</i>	<i>Rate per 1000 population</i>	
XVII УРОЂЕНЕ НАКАЗНОСТИ, ДЕФОРМАЦИЈЕ И ХРОМОЗОМСКЕ НЕНОРМАЛНОСТИ	Q00 - Q99	225	0.02	0.07	
<i>Congenital malformations, deformations and chromosomal abnormalities</i>					
254	Спина бифида - расцеп стуба кичме	Q05	1	0.00	0.00
255	Друге урођене аномалије нервног система	Q00-Q04,Q06-Q07	14	0.00	0.00
256	Урођене аномалије циркулаторног система	Q20-Q28	3	0.00	0.00
257	Расцеп усне и расцеп непца	Q35-Q37	1	0.00	0.00
260	Неспуштени тестис	Q53	1	0.00	0.00
261	Друге аномалије полнокрајног система	Q50-Q52,Q54-Q64	99	0.01	0.03
264	Друге урођене аномалије и деформације мишићно-коштаног система	Q67-Q79	70	0.01	0.02
265	Друге урођене аномалије	Q10-Q18,Q30-Q34,Q80-Q89	14	0.00	0.00
266	Хромозомске ненормалности	Q90-Q99	22	0.00	0.01
XVIII СИМПТОМИ, ЗНАЦИ И ПАТОЛОШКИ КЛИНИЧКИ И ЛАБОРАТОРИЈСКИ НАЛАЗИ	R00 - R99	10835	1.08	3.50	
<i>Symptoms, signs and abnormal clinical and laboratory findings, not elsewhere classified</i>					
267	Бол у трбуху и карлици	R10	8155	0.81	2.63
268	Грозница непознатог порекла	R50	61	0.01	0.02
269	Старост	R54	293	0.03	0.09
270	Други симптоми, знаци и ненормални клинички и лабораторијски налази	R00-R09,R11-R49,R51-R53,R55-R99	2326	0.23	0.75
XIX ПОВРЕДЕ, ТРОВАЊА И ПОСЛЕДИЦЕ ДЕЛОВАЊА СПОЉНИХ ФАКТОРА	S00 - T98	79	0.01	0.03	
<i>Injury, poisoning and certain other consequences of external causes</i>					
272	Преломи врата, грудног коша и карлице	S12,S22,S32,T08	4	0.00	0.00
276	Специфична и вишеструка уганућа, расцепи и утиснућа	S03,S13,S23,S33, S43, S53, S63,S73, S83,S93,T03	2	0.00	0.00
279	Друге повреде унутрашњих органа	S26-S27,S36-S37	4	0.00	0.00
280	Ударне повреде и специфичне, вишеструке повреде са ампутацијама	S07-S08,S17-S18, S28, S38, S47-S48, S57-S58 ,S67-S68, S77-S78,S87-S88, S97-S98, T04-T05	3	0.00	0.00

3. ЗДРАВСТВЕНА ЗАШТИТА НА ПРИМАРНОМ НИВОУ У РЕПУБЛИЦИ СРБИЈИ, 2018

PRIMARY HEALTH CARE SERVICE IN REPUBLIC OF SERBIA, 2018

3.4 Служба за здравствену заштиту жена

Women's health services

3.4.3 Утврђена обољења, стања и повреде по групама

Diagnosed diseases, conditions and injuries by group

МОРБИДИТЕТНА ЛИСТА (10 МКБ)		Укупно <i>Total</i>	Индекс структуре <i>Structure index</i>	Стопа на 1000 становника <i>Rate per 1000 population</i>	
MORBIDITETNA LISTA (10 МКБ)					
281	Друге специфичне, неспецифичне и вишеструке повреде		36	0.00	0.01
			S00-S01,S04,S09-S11,S14-S16, S19-S21,S24-S25,S29-S31,S34-S35, S39-S41,S44-S46,S49-S51, S54-S56,S59-S61,S64-S66, S69-S71, S74-S76, S79-S81, S84-S86, S89-S91, S94-S96, S99,T00-T01,T06-T07,T09,T11,T13-T14		
282	Последице уласка страног тела кроз природни отвор тела		25	0.00	0.01
287	Други и неспецифични утицаји спољних узрока		1	0.00	0.00
			T33-T35,T66-T73,T75-T78		
288	Неке ране компл. повреда и компликације хируршким и медицинским збрињавањем неклассификоване на другом мест		4	0.00	0.00
			T79-T88		
XXI	ФАКТОРИ КОЈИ УТИЧУ НА ЗДРАВСТВЕНО СТАЊЕ И КОНТАКТ СА ЗДРАВСТВЕНОМ СЛУЖБОМ	Z00 - Z99	499926	49.92	161.49
	<i>Factors influencing health status and contact with health services</i>				
290	Лица која траже здравствене услуге ради прегледа и испитивања	Z00-Z13	287459	28.71	92.86
291	Асимптоматска инфекција вирусом хумане имунодефицијенције (HIV)	Z21	1	0.00	0.00
292	Остале особе са потенцијалним ризицима по здравље повезаним са заразним болестима	Z20,Z22-Z29	341	0.03	0.11
293	Контрацепција	Z30	60947	6.09	19.69
294	Препорођајни прегледи и друге контроле трудноће	Z34-Z36	72176	7.21	23.31
295	Живорођена деца према месту рођења	Z38	192	0.02	0.06
296	Нега и преглед после порођаја	Z39	22420	2.24	7.24
297	Особе у контакту са здравственом службом због специфичних медицинских процедура и здравствене неге	Z40-Z54	2602	0.26	0.84
298	Лица у здравственим службама из других разлога	Z31-Z33,Z37, Z55-Z99	53788	5.37	17.37

3. ЗДРАВСТВЕНА ЗАШТИТА НА ПРИМАРНОМ НИВОУ У РЕПУБЛИЦИ СРБИЈИ, 2018

PRIMARY HEALTH CARE SERVICE IN REPUBLIC OF SERBIA, 2018

3.4 Служба за здравствену заштиту жена

Women's health services

3.4.3 Утврђена обољења, стања и повреде по групама

Diagnosed diseases, conditions and injuries by group

МОРБИДИТЕТНА ЛИСТА (10 МКБ)				Укупно <i>Total</i>	Индекс структуре <i>Structure index</i>	Стопа на 1000 становника <i>Rate per 1000 population</i>
MORBIDITETNA LISTA (10 МКБ)						
Србија - Север	Serbia - North	A00 -	B99	580854	100.00	364.74
I	ЗАРАЗНЕ И ПАРАЗИТАРНЕ БОЛЕСТИ			5027	0.87	3.16
	<i>Certain infectious and parasitic diseases</i>					
	18 Бактеријска инфекција неозначене локализације		A21-A22, A24-A28, A31-A32, A38, A42-A49	3	0.00	0.00
	21 Позни сифилис и други неозначени сифилис		A52-A53	5	0.00	0.00
	23 Полне инфекције узроковане хламидијом		A55-A56	390	0.07	0.24
	24 Друге инфекције претежно пренете сексуалним путем		A57-A64	1785	0.31	1.12
	33 Инфекције узроковане херпес вирусом, узрочник Херпес симплекс		B00	68	0.01	0.04
	34 Варичела и Херпес зостер		B01-B02	8	0.00	0.01
	38 Друга вирусна запаљења јетре		B15, B17-B19	3	0.00	0.00
	39 Сида		B20-B24	2	0.00	0.00
	41 Друге вирусне болести		A81, A87-A89, B03-B04, B07-B09, B25, B27-B34	160	0.03	0.10
	42 Микозе		B35-B49	2545	0.44	1.60
	57 Дуге заразне болести и паразитарне болести		A65-A67, A69-A70, A74, A77-A79, B58-B64, B85-B89, B94, B99	58	0.01	0.04
II	ТУМОРИ			20188	3.48	12.68
	<i>Neoplasms</i>					
	61 Злоћудни тумор дебелог црева		C18	3	0.00	0.00
	62 Злоћудни тумори ректосигмоидног споја дебелог црева, дебелог црева, чмара и чмарног канала		C19-C21	6	0.00	0.00
	70 Меланом - црни злоћудни тумор коже		C43	1	0.00	0.00
	71 Други злоћудни тумори коже		C44	4	0.00	0.00
	72 Злоћудни тумори везивног и меког ткива		C45-C49	12	0.00	0.01
	73 Злоћудни тумор дојке		C50	1994	0.34	1.25
	74 Злоћудни тумор грлића материце		C53	1187	0.20	0.75

3. ЗДРАВСТВЕНА ЗАШТИТА НА ПРИМАРНОМ НИВОУ У РЕПУБЛИЦИ СРБИЈИ, 2018

PRIMARY HEALTH CARE SERVICE IN REPUBLIC OF SERBIA, 2018

3.4 Служба за здравствену заштиту жена

Women's health services

3.4.3 Утврђена обољења, стања и повреде по групама

Diagnosed diseases, conditions and injuries by group

МОРБИДИТЕТНА ЛИСТА (10 МКБ)		Укупно	Индекс структуре	Стопа на 1000 становника
<i>MORBIDITETNA LISTA (10 МКБ)</i>		<i>Total</i>	<i>Structure index</i>	<i>Rate per 1000 population</i>
75	Злоћудни тумор тела материце	1045	0.18	0.66
76	Други злоћудни тумори женских полних органа	752	0.13	0.47
79	Злоћудни тумор мокраћне бешике	4	0.00	0.00
80	Други злоћудни тумори система за мокрење	7	0.00	0.00
83	Злоћудни тумори других делова централног нервног система	4	0.00	0.00
84	Други секундарни, злоћудни тумори неозначених и разних локализација	22	0.00	0.01
85	Хочкинова болест - злоћудни тумор лимфоног ткива	2	0.00	0.00
86	Не - Хочкинови лимфоми	1	0.00	0.00
89	Карцином - рак "in situ" грлића материце	45	0.01	0.03
90	Младеж и други доброћудни тумори коже	166	0.03	0.10
91	Доброћудни тумор дојке	1796	0.31	1.13
92	Тумор глатког мишића материце	7400	1.27	4.65
93	Доброћудни тумор јајника	4449	0.77	2.79
94	Доброћудни тумор мокраћних органа	87	0.01	0.05
95	Доброћудни тумор мозга и других делова централног нервног система	31	0.01	0.02
96	Доброћудни тумори, други тумори "ин ситу" и тумори неизвесног и непознатог исхода	1170	0.20	0.73
III БОЛЕСТИ КРВИ И КРВОТВОРНИХ ОРГАНА И ПОРЕМЕЋАЈИ ИМУНИТЕТА		2666	0.46	1.67
<i>Diseases of the blood and blood-forming organs and certain disorders involving the immune mechanism</i>				
97	Анемија узрокована недостатком гвожђа	759	0.13	0.48
98	Друге анемије	1319	0.23	0.83
99	Поремећаји згрушавања крви и друге болести крви и крвотворних органа	584	0.10	0.37
100	Неки поремећаји имунитета	4	0.00	0.00
IV БОЛЕСТИ ЖЛЕЗДА СА УНУТРАШЊИМ ЛУЧЕЊЕМ, ИСХРАНЕ И МЕТАБОЛИЗМА		2860	0.49	1.80
<i>Endocrine, nutritional and metabolic diseases</i>				
101	Поремећаји штитасте жлезде услед недостатка јода	6	0.00	0.00

3. ЗДРАВСТВЕНА ЗАШТИТА НА ПРИМАРНОМ НИВОУ У РЕПУБЛИЦИ СРБИЈИ, 2018

PRIMARY HEALTH CARE SERVICE IN REPUBLIC OF SERBIA, 2018

3.4 Служба за здравствену заштиту жена

Women's health services

3.4.3 Утврђена обољења, стања и повреде по групама

Diagnosed diseases, conditions and injuries by group

МОРБИДИТЕТНА ЛИСТА (10 МКБ)		Укупно	Индекс структуре	Стопа на 1000 становника	
<i>MORBIDITETNA LISTA (10 MKB)</i>		<i>Total</i>	<i>Structure index</i>	<i>Rate per 1000 population</i>	
102	Тиреотоксикоза - повећана функција штитасте жлезде	E05	7	0.00	0.00
103	Други поремећаји штитасте жлезде	E03-E04,E06-E07	146	0.03	0.09
104	Шећерна болест	E10-E14	37	0.01	0.02
105	Потхрањеност	E40-E46	2	0.00	0.00
109	Општа гојазност	E66	52	0.01	0.03
111	Поремећаји исхране и поремећаји метаболизма у болестима класификованим на другом месту	E15-E35, E58-E63, E65, E67-E85, E87-E90	2610	0.45	1.64
V ДУШЕВНИ ПОРЕМЕЋАЈИ И ПОРЕМЕЋАЈИ ПОНАШАЊА			14	0.00	0.01
<i>Mental and behavioural disorders</i>					
115	Схизофренија, схизотипски поремећаји, суманути поремећаји	F20-F29	1	0.00	0.00
116	Поремећаји расположења (афективни поремећаји)	F30-F39	7	0.00	0.00
117	Неуротски, стресогени и телесно манифестни поремећаји	F40-F48	6	0.00	0.00
VI БОЛЕСТИ НЕРВНОГ СИСТЕМА			10	0.00	0.01
<i>Diseases of the nervous system</i>					
123	Мултипла склероза	G35	1	0.00	0.00
124	Епилепсија	G40-G41	7	0.00	0.00
125	Мигрена и друге главобоље	G43-G44	1	0.00	0.00
127	Поремећаји живаца, коренова и снопова живаца	G50-G59	1	0.00	0.00
VII БОЛЕСТИ ОКА И ПРИПОЈАКА ОКА			2	0.00	0.00
<i>Diseases of the eye and adnexa</i>					
137	Поремећаји преламања светлости и поремећаји прилагођавања ока	H52	2	0.00	0.00
IX БОЛЕСТИ СИСТЕМА КРВОТОКА			141	0.02	0.09
<i>Diseases of the circulatory system</i>					
145	Повишен крвни притисак, непознатог порекла	I10	39	0.01	0.02
150	Поремећаји спроводног система срца и аритмије	I44-I49	15	0.00	0.01
151	Срчана инсуфицијенција	I50	1	0.00	0.00
152	Друге болести срца	I27-I43,I51-i52	1	0.00	0.00

3. ЗДРАВСТВЕНА ЗАШТИТА НА ПРИМАРНОМ НИВОУ У РЕПУБЛИЦИ СРБИЈИ, 2018

PRIMARY HEALTH CARE SERVICE IN REPUBLIC OF SERBIA, 2018

3.4 Служба за здравствену заштиту жена

Women's health services

3.4.3 Утврђена обољења, стања и повреде по групама

Diagnosed diseases, conditions and injuries by group

МОРБИДИТЕТНА ЛИСТА (10 МКБ)		Укупно <i>Total</i>	Индекс структуре <i>Structure index</i>	Стопа на 1000 становника <i>Rate per 1000 population</i>
MORBIDITETNA LISTA (10 МКБ)				
161	Емболија и тромбоза вена	10	0.00	0.01
162	Проширене вене ногу	63	0.01	0.04
163	Хемороиди	5	0.00	0.00
164	Друге болести крвотока	7	0.00	0.00
X	БОЛЕСТИ СИСТЕМА ЗА ДИСАЊЕ	33	0.01	0.02
<i>Diseases of the respiratory system</i>				
165	Акутно запаљење ждрела, синуса и крајника	25	0.00	0.02
168	Грип	1	0.00	0.00
170	Бронхитис - акутно запаљење душница	2	0.00	0.00
175	Запаљења душница, емфизем и друге обструктивне болести плућа	1	0.00	0.00
176	Астма	4	0.00	0.00
XI	БОЛЕСТИ СИСТЕМА ЗА ВАРЕЊЕ	22	0.00	0.01
<i>Diseases of the digestive system</i>				
180	Каријес - квар зуба	1	0.00	0.00
182	Друге болести усне дупље, пљувачних жлезда и вилица	2	0.00	0.00
185	Друге болести једњака, желуца и дванаестопалачног црева	2	0.00	0.00
186	Болести слепог црева	1	0.00	0.00
187	Препонска кила	5	0.00	0.00
188	Друге киле	5	0.00	0.00
189	Кронова болест и улцерозни колитис	1	0.00	0.00
192	Друге болести црева и потрбушнице	1	0.00	0.00
194	Друге болести јетре	2	0.00	0.00
195	Камен у жучној кеси и запаљење жучне кесе	1	0.00	0.00
197	Друге болести система за варење	1	0.00	0.00
XII	БОЛЕСТИ КОЖЕ И ПОТКОЖНОГ ТКИВА	1111	0.19	0.70
<i>Diseases of the skin and subcutaneous tissue</i>				

3. ЗДРАВСТВЕНА ЗАШТИТА НА ПРИМАРНОМ НИВОУ У РЕПУБЛИЦИ СРБИЈИ, 2018

PRIMARY HEALTH CARE SERVICE IN REPUBLIC OF SERBIA, 2018

3.4 Служба за здравствену заштиту жена

Women's health services

3.4.3 Утврђена обољења, стања и повреде по групама

Diagnosed diseases, conditions and injuries by group

МОРБИДИТЕТНА ЛИСТА (10 МКБ)		Укупно	Индекс структуре	Стопа на 1000 становника	
MORBIDITETNA LISTA (10 МКБ)		Total	Structure index	Rate per 1000 population	
198	Инфекције коже и поткожног ткива	L00-L08	249	0.04	0.16
199	Друге болести коже и поткожног ткива	L10-L99	862	0.15	0.54
XIII БОЛЕСТИ МИШИЋНО-КОШТАНОГ СИСТЕМА И ВЕЗИВНОГ ТКИВА			37	0.01	0.02
<i>Diseases of the musculoskeletal system and connective tissue</i>					
201	Дегенеративно обољење зглобова	M15-M19	2	0.00	0.00
203	Друга обољења зглобова	M00-M03,M22-M25	1	0.00	0.00
204	Систематска обољења везивног ткива	M30-M36	2	0.00	0.00
206	Друга обољења леђа	M40-M49,M53-M54	12	0.00	0.01
207	Болести меког ткива	M60-M79	1	0.00	0.00
208	Поремећаји структуре и густине костију	M80-M85	16	0.00	0.01
210	Друге болести мишићно-коштаног система и везивног ткива	M87-M99	3	0.00	0.00
XIV БОЛЕСТИ МОКРАЋНО-ПОЛНОГ СИСТЕМА			185976	32.02	116.78
<i>Diseases of the genitourinary system</i>					
211	Акутни и перакутни запаљенски бубрежни синдроми	N00,N01	5	0.00	0.00
212	Друге болести гломерула бубрега	N02-N08	3	0.00	0.00
213	Тубуло-интерстицијалне болести бубрега	N10-N16	10	0.00	0.01
214	Бубрежан инсуфицијенција	N17-N19	2	0.00	0.00
215	Уролитијаза- мокраћни каменци	N20-N23	117	0.02	0.07
216	Запаљење мокраћне бешике	N30	3298	0.57	2.07
217	Друге болести система за мокрење	N25-N29,N31-N39	1849	0.32	1.16
222	Друге болести мушких полних органа	N44-N46,N48-N51	7	0.00	0.00
223	Болести дојке	N60-N64	24841	4.28	15.60
224	Запаљење јајовода и запаљење јајника	N70	8363	1.44	5.25
225	Запаљење грлића материце	N72	20742	3.57	13.02
226	Друга запаљења женских карличних органа	N71,N73-N77	32727	5.63	20.55
227	Ендометриоза	N80	997	0.17	0.63

3. ЗДРАВСТВЕНА ЗАШТИТА НА ПРИМАРНОМ НИВОУ У РЕПУБЛИЦИ СРБИЈИ, 2018

PRIMARY HEALTH CARE SERVICE IN REPUBLIC OF SERBIA, 2018

3.4 Служба за здравствену заштиту жена

Women's health services

3.4.3 Утврђена обољења, стања и повреде по групама

Diagnosed diseases, conditions and injuries by group

МОРБИДИТЕТНА ЛИСТА (10 МКБ)		Укупно <i>Total</i>	Индекс структуре <i>Structure index</i>	Стопа на 1000 становника <i>Rate per 1000 population</i>	
MORBIDITETNA LISTA (10 MKB)					
228	Испадање полних органа жена	N81	5406	0.93	3.39
229	Незапаљенске болести јајника, јајовода и широког лигамента	N83	4961	0.85	3.12
230	Поремећаји менструације	N91-N92	26889	4.63	16.88
231	Менопаузални и други перименопаузални поремећаји	N95	23684	4.08	14.87
232	Неплодност жене	N97	9739	1.68	6.12
233	Друга обољења полнокраћног пута	N82,N84-N90,N93-N94, N96, N98-N99	22336	3.85	14.03
XV ТРУДНОЋА, РАЂАЊЕ И БАБИЊЕ			29708	5.11	18.65
<i>Pregnancy, childbirth and the puerperium</i>					
234	Спонтани побачај	O03	954	0.16	0.60
235	Медицински побачај	O04	277	0.05	0.17
236	Друге трудноће забршене побачајем	O00-O02,O05-O08	1022	0.18	0.64
237	Едеми, беланчевине у мокраћи и поремећаји крвног притиска у трудноћи, порођају и бабињама	O10-O16	1072	0.18	0.67
238	Ниско усађена постељица, прерано одвајање постељице и препорођајно крварење	O44-O46	197	0.03	0.12
239	Брига труднице у вези пола и амнионске дупље и могућих проблема порођаја	O30-O43,O47,O48	1317	0.23	0.83
240	Компликовани порођај	O64-O66	43	0.01	0.03
241	Крварење после порођаја	O72	8	0.00	0.01
242	Друге компликације трудноће и порођаја	O20-O29,O60-O63,O67-O71, O73-O75,O81-O84	22213	3.82	13.95
243	Спонтани порођај код једноплодне трудноће	O80	182	0.03	0.11
244	Компликације у бабињама и другим стањима која компликују трудноћу и рађање	O85-O99	2423	0.42	1.52
XVI СТАЊА У ПОРОЂАЈНОМ ПЕРИОДУ			3	0.00	0.00
<i>Certain conditions originating in the perinatal period</i>					
253	Друга стања у порођајном периоду	P08,P29,P50-P54,P56-P96	3	0.00	0.00
XVII УРОЂЕНЕ НАКАЗНОСТИ, ДЕФОРМАЦИЈЕ И ХРОМОЗОМСКЕ НЕНОРМАЛНОСТИ			166	0.03	0.10
<i>Congenital malformations, deformations and chromosomal abnormalities</i>					
255	Друге урођене аномалије нервног система	Q00-Q04,Q06-Q07	4	0.00	0.00

3. ЗДРАВСТВЕНА ЗАШТИТА НА ПРИМАРНОМ НИВОУ У РЕПУБЛИЦИ СРБИЈИ, 2018

PRIMARY HEALTH CARE SERVICE IN REPUBLIC OF SERBIA, 2018

3.4 Служба за здравствену заштиту жена

Women's health services

3.4.3 Утврђена обољења, стања и повреде по групама

Diagnosed diseases, conditions and injuries by group

МОРБИДИТЕТНА ЛИСТА (10 МКБ)		Укупно	Индекс структуре	Стопа на 1000 становника	
MORBIDITETNA LISTA (10 МКБ)		Total	Structure index	Rate per 1000 population	
256	Урођене аномалије циркулаторног система	Q20-Q28	2	0.00	0.00
261	Друге аномалије полнокраћног система	Q50-Q52, Q54-Q64	70	0.01	0.04
264	Друге урођене аномалије и деформације мишићно-коштаног система	Q67-Q79	69	0.01	0.04
265	Друге урођене аномалије	Q10-Q18, Q30-Q34, Q80-Q89	9	0.00	0.01
266	Хромозомске ненормалности	Q90-Q99	12	0.00	0.01
XVIII СИМПТОМИ, ЗНАЦИ И ПАТОЛОШКИ КЛИНИЧКИ И ЛАБОРАТОРИЈСКИ НАЛАЗИ			6018	1.04	3.78
<i>Symptoms, signs and abnormal clinical and laboratory findings, not elsewhere classified</i>					
267	Бол у трбуху и карлици	R10	4060	0.70	2.55
268	Грозница непознатог порекла	R50	9	0.00	0.01
269	Старост	R54	243	0.04	0.15
270	Други симптоми, знаци и ненормални клинички и лабораторијски налази	R00-R09, R11-R49, R51-R53, R55-R99	1706	0.29	1.07
XIX ПОВРЕДЕ, ТРОВАЊА И ПОСЛЕДИЦЕ ДЕЛОВАЊА СПОЉНИХ ФАКТОРА			43	0.01	0.03
<i>Injury, poisoning and certain other consequences of external causes</i>					
276	Специфична и вишеструка уганућа, расцепи и утиснућа	S03, S13, S23, S33, S43, S53, S63, S73, S83, S93, T03	2	0.00	0.00
279	Друге повреде унутрашњих органа	S26-S27, S36-S37	1	0.00	0.00
281	Друге специфичне, неспецифичне и вишеструке повреде	S00-S01, S04, S09-S11, S14-S16, S19-S21, S24-S25, S29-S31, S34-S35, S39-S41, S44-S46, S49-S51, S54-S56, S59-S61, S64-S66, S69-S71, S74-S76, S79-S81, S84-S86, S89-S91, S94-S96, S99, T00-T01, T06-T07, T09, T11, T13-T14	16	0.00	0.01
282	Последице уласка страног тела кроз природни отвор тела	T15-T19	22	0.00	0.01
287	Други и неспецифични утицаји спољних узрока	T33-T35, T66-T73, T75-T78	1	0.00	0.00
288	Неке ране компл. повреда и компликације хируршким и медицинским збрињавањем неклассификоване на	T79-T88	1	0.00	0.00
XXI ФАКТОРИ КОЈИ УТИЧУ НА ЗДРАВСТВЕНО СТАЊЕ И КОНТАКТ СА ЗДРАВСТВЕНОМ СЛУЖБОМ			326829	56.27	205.23
<i>Factors influencing health status and contact with health services</i>					

3. ЗДРАВСТВЕНА ЗАШТИТА НА ПРИМАРНОМ НИВОУ У РЕПУБЛИЦИ СРБИЈИ, 2018*PRIMARY HEALTH CARE SERVICE IN REPUBLIC OF SERBIA, 2018*

3.4 Служба за здравствену заштиту жена

Women's health services

3.4.3 Утврђена обољења, стања и повреде по групама

Diagnosed diseases, conditions and injuries by group

МОРБИДИТЕТНА ЛИСТА (10 МКБ)		Укупно	Индекс структуре	Стопа на 1000 становника
MORBIDITETNA LISTA (10 МКБ)		<i>Total</i>	<i>Structure index</i>	<i>Rate per 1000 population</i>
290 Лица која траже здравствене услуге ради прегледа и испитивања	Z00-Z13	201972	34.77	126.83
292 Остале особе са потенцијалним ризицима по здравље повезаним са заразним болестима	Z20,Z22-Z29	326	0.06	0.20
293 Контрацепција	Z30	40291	6.94	25.30
294 Препорођајни прегледи и друге контроле трудноће	Z34-Z36	40751	7.02	25.59
296 Нега и преглед после порођаја	Z39	11587	1.99	7.28
297 Особе у контакту са здравственом службом због специфичних медицинских процедура и здравствене неге	Z40-Z54	1567	0.27	0.98
298 Лица у здравственим службама из других разлога	Z31-Z33,Z37, Z55-Z99	30335	5.22	19.05

3. ЗДРАВСТВЕНА ЗАШТИТА НА ПРИМАРНОМ НИВОУ У РЕПУБЛИЦИ СРБИЈИ, 2018

PRIMARY HEALTH CARE SERVICE IN REPUBLIC OF SERBIA, 2018

3.4 Служба за здравствену заштиту жена

Women's health services

3.4.3 Утврђена обољења, стања и повреде по групама

Diagnosed diseases, conditions and injuries by group

МОРБИДИТЕТНА ЛИСТА (10 МКБ)				Укупно <i>Total</i>	Индекс структуре <i>Structure index</i>	Стопа на 1000 становника <i>Rate per 1000 population</i>
MORBIDITETNA LISTA (10 МКБ)						
Србија - Југ	<i>Serbia - South</i>	A00 -	B99	420520	100.00	279.75
I	ЗАРАЗНЕ И ПАРАЗИТАРНЕ БОЛЕСТИ			2635	0.63	1.75
	<i>Certain infectious and parasitic diseases</i>					
	5 Други гастроентеритис и колитис инфективног или неозначеног порекла		A09	1	0.00	0.00
	6 Друге цревне заразне болести		A02, A04-A05, A07-A08	1	0.00	0.00
	17 Сепса		A40-A41	1	0.00	0.00
	18 Бактеријска инфекција неозначене локализације		A21-A22, A24-A28, A31-A32, A38, A42-A49	16	0.00	0.01
	21 Позни сифилис и други неозначени сифилис		A52-A53	2	0.00	0.00
	22 Инфекција гонококом		A54	5	0.00	0.00
	23 Полне инфекције узроковане хламидијом		A55-A56	65	0.02	0.04
	24 Друге инфекције претежно пренете сексуалним путем		A57-A64	1189	0.28	0.79
	26 Трахом		A71	1	0.00	0.00
	33 Инфекције узроковане херпес вирусом, узрочник Херпес симплекс		B00	24	0.01	0.02
	34 Варичела и Херпес зостер		B01-B02	38	0.01	0.03
	35 Морбили - мале богиње		B05	3	0.00	0.00
	38 Друга вирусна запаљења јетре		B15, B17-B19	5	0.00	0.00
	39 Сида		B20-B24	1	0.00	0.00
	41 Друге вирусне болести		A81, A87-A89, B03-B04, B07-B09, B25, B27-B34	65	0.02	0.04
	42 Микозе		B35-B49	568	0.14	0.38
	44 Лајшманијаза		B55	8	0.00	0.01
	47 Друге болести узроковане метиљима		B66	599	0.14	0.40
	50 Онкоцеркијаза		B73	1	0.00	0.00
	53 Друге хелминтијазе		B68-B71, B75, B77-B83	7	0.00	0.00

3. ЗДРАВСТВЕНА ЗАШТИТА НА ПРИМАРНОМ НИВОУ У РЕПУБЛИЦИ СРБИЈИ, 2018

PRIMARY HEALTH CARE SERVICE IN REPUBLIC OF SERBIA, 2018

3.4 Служба за здравствену заштиту жена

Women's health services

3.4.3 Утврђена обољења, стања и повреде по групама

Diagnosed diseases, conditions and injuries by group

МОРБИДИТЕТНА ЛИСТА (10 МКБ)		Укупно <i>Total</i>	Индекс структуре <i>Structure index</i>	Стопа на 1000 становника <i>Rate per 1000 population</i>		
MORBIDITETNA LISTA (10 MKB)						
57 Дуге заразне болести и паразитарне болести			A65-A67, A69-A70, A74, A77-A79, B58-B64, B85-B89, B94, B99	35	0.01	0.02
II ТУМОРИ		17236		4.10	11.47	
<i>Neoplasms</i>						
58 Злоћудни тумори усне, уста и ждрела			C00-C14	3	0.00	0.00
59 Злоћудни тумор једњака			C15	1	0.00	0.00
60 Злоћудни тумор желуца			C16	2	0.00	0.00
61 Злоћудни тумор дебелог црева			C18	7	0.00	0.00
62 Злоћудни тумори ректосигмоидног споја дебелог црева, дебелок црева, чмара и чмарног канала			C19-C21	28	0.01	0.02
63 Злоћудни тумор јетре и интрахепатичних жучних канала			C22	1	0.00	0.00
64 Злоћудни тумор панкреаса			C25	10	0.00	0.01
67 Злоћудни тумор душника, душница и плућа			C33-C34	4	0.00	0.00
68 Други злоћудни тумори органа за дисање и интраторакалних органа			C30-C31,C37-C39	1	0.00	0.00
70 Меланом - црни злоћудни тумор коже			C43	6	0.00	0.00
71 Други злоћудни тумори коже			C44	2	0.00	0.00
72 Злоћудни тумори везивног и меког ткива			C45-C49	8	0.00	0.01
73 Злоћудни тумор дојке			C50	2552	0.61	1.70
74 Злоћудни тумор грлића материце			C53	1491	0.35	0.99
75 Злоћудни тумор тела материце			C54-C55	1239	0.29	0.82
76 Други злоћудни тумори женских полних органа			C51-C52,C56-C58	667	0.16	0.44
77 Злоћудни тумор простате			C61	10	0.00	0.01
79 Злоћудни тумор мокраћне бешике			C67	13	0.00	0.01
80 Други злоћудни тумори система за мокрење			C64-C66,C68	9	0.00	0.01
81 Злоћудни тумор ока и припојака ока			C69	1	0.00	0.00
82 Злоћудни тумор мозга			C71	2	0.00	0.00
84 Други секундарни, злоћудни тумори неозначених и разних локализација			C73-C80,C97	16	0.00	0.01

3. ЗДРАВСТВЕНА ЗАШТИТА НА ПРИМАРНОМ НИВОУ У РЕПУБЛИЦИ СРБИЈИ, 2018

PRIMARY HEALTH CARE SERVICE IN REPUBLIC OF SERBIA, 2018

3.4 Служба за здравствену заштиту жена

Women's health services

3.4.3 Утврђена обољења, стања и повреде по групама

Diagnosed diseases, conditions and injuries by group

МОРБИДИТЕТНА ЛИСТА (10 МКБ)		Укупно <i>Total</i>	Индекс структуре <i>Structure index</i>	Стопа на 1000 становника <i>Rate per 1000 population</i>	
MORBIDITETNA LISTA (10 МКБ)					
85	Хочкинова болест - злоћудни тумор лимфоног ткива	C81	3	0.00	0.00
86	He - Хочкинови лимфоми	C82-C85	8	0.00	0.01
87	Леукемија	C91-C95	6	0.00	0.00
89	Карцином - рак "in situ" грлића материце	D06	41	0.01	0.03
90	Младеж и други доброћудни тумори коже	D22-D23	17	0.00	0.01
91	Доброћудни тумор дојке	D24	1170	0.28	0.78
92	Тумор глатког мишића материце	D25	5935	1.41	3.95
93	Доброћудни тумор јајника	D27	3104	0.74	2.06
94	Доброћудни тумор мокраћних органа	D30	6	0.00	0.00
95	Доброћудни тумор мозга и других делова централног нервног система	D33	15	0.00	0.01
96	Доброћудни тумори, други тумори "ин ситу" и тумори неизвесног и непознатог исхода	D00-D05, D07-D21, D26, D28-D29, D31-D32, D34-D48	858	0.20	0.57
III БОЛЕСТИ КРВИ И КРВОТВОРНИХ ОРГАНА И ПОРЕМЕЋАЈИ ИМУНИТЕТА			2487	0.59	1.65
<i>Diseases of the blood and blood-forming organs and certain disorders involving the immune mechanism</i>					
97	Анемија узрокована недостатком гвожђа	D50	1791	0.43	1.19
98	Друге анемије	D51-D64	49	0.01	0.03
99	Поремећаји згрушавања крви и друге болести крви и крвотворних органа	D65-D77	646	0.15	0.43
100	Неки поремећаји имунитета	D80-D89	1	0.00	0.00
IV БОЛЕСТИ ЖЛЕЗДА СА УНУТРАШЊИМ ЛУЧЕЊЕМ, ИСХРАНЕ И МЕТАБОЛИЗМА			1664	0.40	1.11
<i>Endocrine, nutritional and metabolic diseases</i>					
101	Поремећаји штитасте жлезде услед недостатка јода	E00-E02	34	0.01	0.02
102	Тиреотоксикоза - повећана функција штитасте жлезде	E05	9	0.00	0.01
103	Други поремећаји штитасте жлезде	E03-E04, E06-E07	145	0.03	0.10
104	Шећерна болест	E10-E14	74	0.02	0.05
105	Потхрањеност	E40-E46	95	0.02	0.06
107	Други недостаци витамина	E51-E56	2	0.00	0.00

3. ЗДРАВСТВЕНА ЗАШТИТА НА ПРИМАРНОМ НИВОУ У РЕПУБЛИЦИ СРБИЈИ, 2018

PRIMARY HEALTH CARE SERVICE IN REPUBLIC OF SERBIA, 2018

3.4 Служба за здравствену заштиту жена

Women's health services

3.4.3 Утврђена обољења, стања и повреде по групама

Diagnosed diseases, conditions and injuries by group

МОРБИДИТЕТНА ЛИСТА (10 МКБ)		Укупно <i>Total</i>	Индекс структуре <i>Structure index</i>	Стопа на 1000 становника <i>Rate per 1000 population</i>
MORBIDITETNA LISTA (10 МКБ)				
108	Последице потхрањености и други недостаци хранљивих материја	E64	1	0.00
109	Општа гојазност	E66	71	0.02
110	Смањење количине воде и запремине крви	E86	1	0.00
111	Поремећаји исхране и поремећаји метаболизма у болестима класификованим на другом месту	E15-E35, E58-E63, E65, E67-E85, E87-E90	1232	0.29
V ДУШЕВНИ ПОРЕМЕЋАЈИ И ПОРЕМЕЋАЈИ ПОНАШАЊА			16	0.00
<i>Mental and behavioural disorders</i>				
114	Душевни поремећаји и поремећаји понашања узроковани употребом психоактивних супстанци и дрога	F11-F19	1	0.00
116	Поремећаји расположења (афективни поремећаји)	F30-F39	7	0.00
117	Неуротски, стресогени и телесно манифестни поремећаји	F40-F48	4	0.00
118	Душевна заосталост	F70-F79	2	0.00
119	Други душевни поремећаји и поремећаји понашања	F04-F09, F50-F69, F80-F99	2	0.00
VI БОЛЕСТИ НЕРВНОГ СИСТЕМА			27	0.01
<i>Diseases of the nervous system</i>				
120	Запаљенске болести централног нервног система	G00-G09	1	0.00
121	Паркинсонова болест	G20	3	0.00
123	Мултипла склероза	G35	6	0.00
124	Епилепсија	G40-G41	2	0.00
125	Мигрена и друге главобоље	G43-G44	7	0.00
128	Мождана парализа и други синдроми парализе	G80-G83	2	0.00
129	Друге болести нервног система	G10-G13, G21-G26, G31-G32, G36-G37, G46-G47, G60-G73, G90-G99	6	0.00
VII БОЛЕСТИ ОКА И ПРИПОЈАКА ОКА			2	0.00
<i>Diseases of the eye and adnexa</i>				
137	Поремећаји преламања светлости и поремећаји прилагођавања ока	H52	1	0.00
139	Други поремећаји ока и припојака ока	H02-H06, H20-H22, H30-H32, H34-H36, H43-H48, H51, H53, H55-H59	1	0.00

3. ЗДРАВСТВЕНА ЗАШТИТА НА ПРИМАРНОМ НИВОУ У РЕПУБЛИЦИ СРБИЈИ, 2018

PRIMARY HEALTH CARE SERVICE IN REPUBLIC OF SERBIA, 2018

3.4 Служба за здравствену заштиту жена

Women's health services

3.4.3 Утврђена обољења, стања и повреде по групама

Diagnosed diseases, conditions and injuries by group

МОРБИДИТЕТНА ЛИСТА (10 МКБ)		Укупно	Индекс структуре	Стопа на 1000 становника
MORBIDITETNA LISTA (10 MKB)		Total	Structure index	Rate per 1000 population
VIII	БОЛЕСТИ УВА И БОЛЕСТИ МАСТОИДНОГ НАСТАВКА	2	0.00	0.00
	<i>Diseases of the ear and mastoid process</i>			
140	Болести средњег ува и болести мастоидног наставка	H65-H75	1	0.00
141	Губитак слуха	H90-H91	1	0.00
IX	БОЛЕСТИ СИСТЕМА КРВОТОКА	220	0.05	0.15
	<i>Diseases of the circulatory system</i>			
145	Повишен крвни притисак, непознатог порекла	I10	54	0.01
147	Акутни инфаркт миокарда	I21-I22	1	0.00
148	Друге исхемијске болести срца	I20,I23-I25	2	0.00
149	Плућна емболија	I26	1	0.00
150	Поремећаји спроводног система срца и аритмије	I44-I49	15	0.00
152	Друге болести срца	I27-I43,I51-i52	2	0.00
160	Друге болести артерија, артериола и капилара	I71-I72,I77-I79	3	0.00
161	Емболија и тромбоза вена	I80-I82	43	0.01
162	Проширене вене ногу	I83	16	0.00
163	Хемороиди	I84	73	0.02
164	Друге болести крвотока	I85-I99	10	0.00
X	БОЛЕСТИ СИСТЕМА ЗА ДИСАЊЕ	85	0.02	0.06
	<i>Diseases of the respiratory system</i>			
165	Акутно запаљење ждрела, синуса и крајника	J02-J03	25	0.01
167	Акутна инфекција горњих респираторних путева	J00-J01,J05-J06	36	0.01
170	Бронхитис - акутно запаљење душница	J20-J21	9	0.00
172	Друге болести носа и синуса носа	J30-J31,J33-J34	1	0.00
175	Запаљења душница, емфизем и друге обструктивне болести плућа	J40-J44	6	0.00
176	Астма	J45-J46	2	0.00
179	Друге болести система за дисање	J22,J66-J99	6	0.00

3. ЗДРАВСТВЕНА ЗАШТИТА НА ПРИМАРНОМ НИВОУ У РЕПУБЛИЦИ СРБИЈИ, 2018

PRIMARY HEALTH CARE SERVICE IN REPUBLIC OF SERBIA, 2018

3.4 Служба за здравствену заштиту жена

Women's health services

3.4.3 Утврђена обољења, стања и повреде по групама

Diagnosed diseases, conditions and injuries by group

МОРБИДИТЕТНА ЛИСТА (10 МКБ)		Укупно <i>Total</i>	Индекс структуре <i>Structure index</i>	Стопа на 1000 становника <i>Rate per 1000 population</i>	
MORBIDITETNA LISTA (10 МКБ)					
XI	БОЛЕСТИ СИСТЕМА ЗА ВАРЕЊЕ <i>Diseases of the digestive system</i>	143	0.03	0.10	
181	Друге болести зуба и потпорних структура	K00-K01,K03-K08	2	0.00	0.00
183	Чир желуца, чир дванаестопалачног црева	K25-K27	1	0.00	0.00
184	Запаљење желуца и дванаестопалачног црева	K29	9	0.00	0.01
185	Друге болести једњака, желуца и дванаестопалачног црева	K20-K23,K28,K30-K31	26	0.01	0.02
186	Болести слепог црева	K35-K38	7	0.00	0.00
187	Препонска кила	K40	17	0.00	0.01
188	Друге киле	K41-K46	5	0.00	0.00
189	Кронова болест и улцерозни колитис	K50-K51	4	0.00	0.00
191	Дивертикулоза - врећаста проширења црева	K57	2	0.00	0.00
192	Друге болести црева и потбушнице	K52-K55,K58-K67	61	0.01	0.04
194	Друге болести јетре	K71-K77	5	0.00	0.00
195	Камен у жучној кеси и запаљење жучне кесе	K80-K81	1	0.00	0.00
197	Друге болести система за варење	K82-K83,K87-K93	3	0.00	0.00
XII	БОЛЕСТИ КОЖЕ И ПОТКОЖНОГ ТКИВА <i>Diseases of the skin and subcutaneous tissue</i>	1301	0.31	0.87	
198	Инфекције коже и поткожног ткива	L00-L08	435	0.10	0.29
199	Друге болести коже и поткожног ткива	L10-L99	866	0.21	0.58
XIII	БОЛЕСТИ МИШИЋНО-КОШТАНОГ СИСТЕМА И ВЕЗИВНОГ ТКИВА <i>Diseases of the musculoskeletal system and connective tissue</i>	175	0.04	0.12	
200	Запаљења зглобова	M05-M14	1	0.00	0.00
201	Дегенеративно обољење зглобова	M15-M19	2	0.00	0.00
204	Систематска обољења везивног ткива	M30-M36	11	0.00	0.01
205	Поремећаји вратног и других међупршљенског диска	M50-M51	2	0.00	0.00
206	Друга обољења леђа	M40-M49,M53-M54	23	0.01	0.02

3. ЗДРАВСТВЕНА ЗАШТИТА НА ПРИМАРНОМ НИВОУ У РЕПУБЛИЦИ СРБИЈИ, 2018

PRIMARY HEALTH CARE SERVICE IN REPUBLIC OF SERBIA, 2018

3.4 Служба за здравствену заштиту жена

Women's health services

3.4.3 Утврђена обољења, стања и повреде по групама

Diagnosed diseases, conditions and injuries by group

МОРБИДИТЕТНА ЛИСТА (10 МКБ)		Укупно	Индекс структуре	Стопа на 1000 становника
MORBIDITETNA LISTA (10 MKB)		Total	Structure index	Rate per 1000 population
207 Болести меког ткива	M60-M79	3	0.00	0.00
208 Поремећаји структуре и густине костију	M80-M85	131	0.03	0.09
210 Друге болести мишићно-коштаног система и везивног ткива	M87-M99	2	0.00	0.00
XIV БОЛЕСТИ МОКРАЋНО-ПОЛНОГ СИСТЕМА		188720	44.88	125.54
<i>Diseases of the genitourinary system</i>				
211 Акутни и перакутни запаљенски бубрежни синдроми	N00,N01	3	0.00	0.00
212 Друге болести гломерула бубрега	N02-N08	3	0.00	0.00
213 Тубуло-интерстицијалне болести бубрега	N10-N16	6	0.00	0.00
214 Бубрежан инсуфицијенција	N17-N19	5	0.00	0.00
215 Уролитијаза- мокраћни каменци	N20-N23	342	0.08	0.23
216 Запаљење мокраћне бешике	N30	11561	2.75	7.69
217 Друге болести система за мокрење	N25-N29,N31-N39	2563	0.61	1.71
220 Водена кила и накупљање семена у овојници мушких полних жлезда	N43	5	0.00	0.00
221 Превелик препуцијум (удна навлака), фимоза и парафимоза	N47	2	0.00	0.00
222 Друге болести мушких полних органа	N44-N46,N48-N51	22	0.01	0.01
223 Болести дојке	N60-N64	16869	4.01	11.22
224 Запаљење јајовода и запаљење јајника	N70	10528	2.50	7.00
225 Запаљење грлића материце	N72	20218	4.81	13.45
226 Друга запаљења женских карличних органа	N71,N73-N77	41757	9.93	27.78
227 Ендометриоза	N80	607	0.14	0.40
228 Испадање полних органа жена	N81	4597	1.09	3.06
229 Незапаљенске болести јајника, јајовода и широког лигамента	N83	3640	0.87	2.42
230 Поремећаји менструације	N91-N92	28966	6.89	19.27
231 Менопаузални и други перименопаузални поремећаји	N95	20538	4.88	13.66
232 неплодност жене	N97	7009	1.67	4.66

3. ЗДРАВСТВЕНА ЗАШТИТА НА ПРИМАРНОМ НИВОУ У РЕПУБЛИЦИ СРБИЈИ, 2018

PRIMARY HEALTH CARE SERVICE IN REPUBLIC OF SERBIA, 2018

3.4 Служба за здравствену заштиту жена

Women's health services

3.4.3 Утврђена обољења, стања и повреде по групама

Diagnosed diseases, conditions and injuries by group

МОРБИДИТЕТНА ЛИСТА (10 МКБ)		Укупно <i>Total</i>	Индекс структуре <i>Structure index</i>	Стопа на 1000 становника <i>Rate per 1000 population</i>
MORBIDITETNA LISTA (10 МКБ)				
233 Друга обољења полноокраћног пута	N82,N84-N90,N93-N94, N96, N98-N99	19479	4.63	12.96
XV ТРУДНОЋА, РАЂАЊЕ И БАБИЊЕ		27784	6.61	18.48
<i>Pregnancy, childbirth and the puerperium</i>				
234 Спонтани побачај	O03	690	0.16	0.46
235 Медицински побачај	O04	420	0.10	0.28
236 Друге трудноће забршене побачајем	O00-O02,O05-O08	1049	0.25	0.70
237 Едеми, беланчевине у мокраћи и поремећаји крвног притиска у трудноћи, порођају и бабињама	O10-O16	815	0.19	0.54
238 Ниско усађена постељица, прерано одвајање постељице и препорођајно крварење	O44-O46	73	0.02	0.05
239 Брига труднице у вези пола и амнионске дупље и могућих проблема порођаја	O30-O43,O47,O48	1075	0.26	0.72
240 Компликовани порођај	O64-O66	7	0.00	0.00
241 Крварење после порођаја	O72	116	0.03	0.08
242 Друге компликације трудноће и порођаја	O20-O29,O60-O63,O67-O71, O73-O75,O81-O84	20741	4.93	13.80
243 Спонтани порођај код једноплодне трудноће	O80	755	0.18	0.50
244 Компликације у бабињама и другим стањима која компликују трудноћу и рађање	O85-O99	2043	0.49	1.36
XVI СТАЊА У ПОРОЂАЈНОМ ПЕРИОДУ		14	0.00	0.01
<i>Certain conditions originating in the perinatal period</i>				
246 Поремећаји у току трудноће и развоја плода	P05-P07	1	0.00	0.00
247 Порођајне повреде новорођенчета	P10-P07	1	0.00	0.00
249 Друге сметње дисања у порођајном периоду	P22-P28	3	0.00	0.00
251 Друге специфичне инфекције у порођајном периоду	P38-P39	2	0.00	0.00
253 Друга стања у порођајном периоду	P08,P29,P50-P54,P56-P96	7	0.00	0.00
XVII УРОЂЕНЕ НАКАЗНОСТИ, ДЕФОРМАЦИЈЕ И ХРОМОЗОМСКЕ НЕНОРМАЛНОСТИ		59	0.01	0.04
<i>Congenital malformations, deformations and chromosomal abnormalities</i>				
254 Спина бифида - расцеп стуба кичме	Q05	1	0.00	0.00
255 Друге урођене аномалије нервног система	Q00-Q04,Q06-Q07	10	0.00	0.01

3. ЗДРАВСТВЕНА ЗАШТИТА НА ПРИМАРНОМ НИВОУ У РЕПУБЛИЦИ СРБИЈИ, 2018

PRIMARY HEALTH CARE SERVICE IN REPUBLIC OF SERBIA, 2018

3.4 Служба за здравствену заштиту жена

Women's health services

3.4.3 Утврђена обољења, стања и повреде по групама

Diagnosed diseases, conditions and injuries by group

МОРБИДИТЕТНА ЛИСТА (10 МКБ)		Укупно	Индекс структуре	Стопа на 1000 становника
MORBIDITETNA LISTA (10 MKB)		Total	Structure index	Rate per 1000 population
256 Урођене аномалије циркулаторног система	Q20-Q28	1	0.00	0.00
257 Расцеп усне и расцеп непца	Q35-Q37	1	0.00	0.00
260 Неспуштени тестис	Q53	1	0.00	0.00
261 Друге аномалије полноокраћног система	Q50-Q52,Q54-Q64	29	0.01	0.02
264 Друге урођене аномалије и деформације мишићно-коштаног система	Q67-Q79	1	0.00	0.00
265 Друге урођене аномалије	Q10-Q18,Q30-Q34,Q80-Q89	5	0.00	0.00
266 Хромозомске ненормалности	Q90-Q99	10	0.00	0.01
XVIII СИМПТОМИ, ЗНАЦИ И ПАТОЛОШКИ КЛИНИЧКИ И ЛАБОРАТОРИЈСКИ НАЛАЗИ		4817	1.15	3.20
<i>Symptoms, signs and abnormal clinical and laboratory findings, not elsewhere classified</i>				
267 Бол у трбуху и карлици	R10	4095	0.97	2.72
268 Грозница непознатог порекла	R50	52	0.01	0.03
269 Старост	R54	50	0.01	0.03
270 Други симптоми, знаци и ненормални клинички и лабораторијски налази	R00-R09,R11-R49,R51-R53,R55-R99	620	0.15	0.41
XIX ПОВРЕДЕ, ТРОВАЊА И ПОСЛЕДИЦЕ ДЕЛОВАЊА СПОЉНИХ ФАКТОРА		36	0.01	0.02
<i>Injury, poisoning and certain other consequences of external causes</i>				
272 Преломи врата, грудног коша и карлице	S12,S22,S32,T08	4	0.00	0.00
279 Друге повреде унутрашњих органа	S26-S27,S36-S37	3	0.00	0.00
280 Ударне повреде и специфичне, вишеструке повреде са ампуацијама	S07-S08,S17-S18, S28, S38, S47-S48, S57-S58, S67-S68, S77-S78,S87-S88, S97-S98, T04-T05	3	0.00	0.00
281 Друге специфичне, неспецифичне и вишеструке повреде	S00-S01,S04,S09-S11,S14-S16, S19-S21,S24-S25,S29-S31,S34-S35, S39-S41,S44-S46,S49-S51, S54-S56,S59-S61,S64-S66, S69-S71, S74-S76, S79-S81, S84-S86, S89-S91, S94-S96, S99,T00-T01,T06-T07,T09,T11,T13-T14	20	0.00	0.01
282 Последице уласка страног тела кроз природни отвор тела	T15-T19	3	0.00	0.00

3. ЗДРАВСТВЕНА ЗАШТИТА НА ПРИМАРНОМ НИВОУ У РЕПУБЛИЦИ СРБИЈИ, 2018

PRIMARY HEALTH CARE SERVICE IN REPUBLIC OF SERBIA, 2018

3.4 Служба за здравствену заштиту жена

Women's health services

3.4.3 Утврђена обољења, стања и повреде по групама

Diagnosed diseases, conditions and injuries by group

МОРБИДИТЕТНА ЛИСТА (10 МКБ)		Укупно	Индекс структуре	Стопа на 1000 становника
MORBIDITETNA LISTA (10 МКБ)		Total	Structure index	Rate per 1000 population
288	Неке ране компл. повреда и компликације хируршким и медицинским збрињавањем неклассификоване на Т79-Т88	3	0.00	0.00
XXI	ФАКТОРИ КОЈИ УТИЧУ НА ЗДРАВСТВЕНО СТАЊЕ И КОНТАКТ СА ЗДРАВСТВЕНОМ СЛУЖБОМ	173097	41.16	115.15
<i>Factors influencing health status and contact with health services</i>				
290	Лица која траже здравствене услуге ради прегледа и испитивања	85487	20.33	56.87
291	Асимптоматска инфекција вирусом хумане имунодефицијенције (HIV)	1	0.00	0.00
292	Остале особе са потенцијалним ризицима по здравље повезаним са заразним болестима	15	0.00	0.01
293	Контрацепција	20656	4.91	13.74
294	Препорођајни прегледи и друге контроле трудноће	31425	7.47	20.91
295	Живорођена деца према месту рођења	192	0.05	0.13
296	Нега и преглед после порођаја	10833	2.58	7.21
297	Особе у контакту са здравственом службом због специфичних медицинских процедура и здравствене неге	1035	0.25	0.69
298	Лица у здравственим службама из других разлога	23453	5.58	15.60

3. ЗДРАВСТВЕНА ЗАШТИТА НА ПРИМАРНОМ НИВОУ У РЕПУБЛИЦИ СРБИЈИ, 2018*PRIMARY HEALTH CARE SERVICE IN REPUBLIC OF SERBIA, 2018*

3.5 Служба медицине рада

Occupational health services

3.5.1 Здравствени радници у служби медицине рада по окрузима

Medical staff in occupational health services by district

ОКРУГ / DISTRICT		Здравствени радници							
		лекари				са вишом спремом		са сред. спремом	
		укупно	опште медицине	на специјализацији	специјалисти	укупно	од тога мед. сестре	укупно	од тога мед. сестре
		<i>Medical doctors</i>				<i>With college education</i>		<i>With secondary education</i>	
<i>Total</i>	<i>General practitioners</i>	<i>In specialist training</i>	<i>Specialists</i>	<i>Total</i>	<i>Of which nurses</i>	<i>Total</i>	<i>Of which nurses</i>		
Република Србија	Serbia	238	64	10	164	47	45	347	342
Србија - Север	Serbia - North	101	24	5	72	16	16	144	140
Севернобачки	<i>Severnobacki</i>	4	0	0	4	0	0	9	9
Средњебанатски	<i>Srednjebanatski</i>	1	0	0	1	0	0	2	2
Севернобанатски	<i>Severnobanatski</i>	4	0	2	2	1	1	8	8
Јужнобанатски	<i>Juznobanatski</i>	9	2	0	7	0	0	10	10
Западнобачки	<i>Zapadnobacki</i>	6	0	1	5	0	0	8	8
Јужнобачки	<i>Juznobacki</i>	41	17	0	24	5	5	48	45
Сремски	<i>Sremski</i>	15	5	2	8	4	4	18	17
Град Београд	<i>Beograd</i>	21	0	0	21	6	6	41	41
Србија - Југ	Serbia - South	137	40	5	92	31	29	203	202
Мачвански	<i>Macvanski</i>	5	0	0	5	4	4	5	5
Колубарски	<i>Kolubarski</i>	0	0	0	0	0	0	0	0
Подунавски	<i>Podunavski</i>	8	3	1	4	2	2	13	13
Браничевски	<i>Branicevski</i>	13	6	0	7	2	2	34	34
Шумадијски	<i>Sumadijski</i>	7	0	0	7	2	2	4	4
Поморавски	<i>Pomoravski</i>	11	0	1	10	2	0	14	13
Борски	<i>Borski</i>	0	0	0	0	0	0	0	0
Зајечарски	<i>Zajecarski</i>	0	0	0	0	0	0	0	0
Златиборски	<i>Zlatiborski</i>	27	12	0	15	4	4	25	25
Моравички	<i>Moravicki</i>	4	0	0	4	0	0	3	3
Рашки	<i>Raski</i>	3	0	0	3	0	0	3	3
Расински	<i>Rasinski</i>	5	1	0	4	1	1	9	9
Нишавски	<i>Nisavski</i>	26	5	2	19	11	11	43	43
Топлички	<i>Toplicki</i>	4	0	0	4	1	1	10	10
Пиротски	<i>Pirotski</i>	1	0	0	1	2	2	0	0
Јабланички	<i>Jablanicki</i>	2	0	0	2	0	0	4	4
Пчињски	<i>Pcinjski</i>	21	13	1	7	0	0	36	36

3. ЗДРАВСТВЕНА ЗАШТИТА НА ПРИМАРНОМ НИВОУ У РЕПУБЛИЦИ СРБИЈИ, 2018

PRIMARY HEALTH CARE SERVICE IN REPUBLIC OF SERBIA, 2018

3.5 Служба медицине рада

Occupational health services

3.5.2 Број посета у служби медицине рада по окрузима

Visits to occupational health services by district

ОКРУГ DISTRICT		Посете у ординацији			Кућне посете	
		код лекара		код осталих медицинских радника	лекара	осталих медицинских радника
		свега	од тога прве			
		Office visits			Home visits	
		To doctors		To other medical staff	Doctors	Other medical staff
Total	Of which first v.					
Република Србија	Serbia	1404130	532749	719691	191	30
Србија - Север	Serbia - North	454004	173731	246374	87	30
Севернобачки	Severnobacki	0	0	0	0	0
Средњебанатски	Srednjebanatski	0	0	0	0	0
Севернобанатски	Severnobanatski	3093	1570	23584	0	0
Јужнобанатски	Juznobanatski	46634	18215	11518	83	13
Западнобачки	Zapadnobacki	1648	918	22613	4	17
Јужнобачки	Juznobacki	283808	127955	70092	0	0
Сремски	Sremski	81201	16558	29987	0	0
Град Београд	Beograd	37620	8515	88580	0	0
Србија - Југ	Serbia - South	950126	359018	473317	104	0
Мачвански	Macvanski	0	0	23351	0	0
Колубарски	Kolubarski	0	0	0	0	0
Подунавски	Podunavski	68712	33964	50086	2	0
Браничевски	Branicevski	109051	52829	80982	87	0
Шумадијски	Sumadijski	25575	14956	26935	0	0
Поморавски	Pomoravski	96005	30139	26726	0	0
Борски	Borski	0	0	0	0	0
Зајечарски	Zajecarski	0	0	0	0	0
Златиборски	Zlatiborski	175383	68354	35825	15	0
Моравички	Moravicki	0	0	8138	0	0
Рашки	Raski	0	0	7773	0	0
Расински	Rasinski	29138	10408	33622	0	0
Нишавски	Nisavski	206025	83539	109366	0	0
Топлички	Toplicki	68917	30917	20535	0	0
Пиротски	Pirotski	0	0	0	0	0
Јабланички	Jablanicki	0	0	0	0	0
Пчињски	Pcinjski	171320	33912	49978	0	0

3. ЗДРАВСТВЕНА ЗАШТИТА НА ПРИМАРНОМ НИВОУ У РЕПУБЛИЦИ СРБИЈИ, 2018

PRIMARY HEALTH CARE SERVICE IN REPUBLIC OF SERBIA, 2018

3.5 Служба медицине рада

Occupational health services

3.5.3 Утврђена обољења, стања и повреде по групама

Diagnosed diseases, conditions and injuries by group

МОРБИДИТЕТНА ЛИСТА (10 МКБ)				Укупно	Индекс	Стопа на 1000
MORBIDITY LIST (ICD-10)				Total	структуре	становника
					Structure	Rate per 1000
					index	population
Република Србија	Serbia			475436	100.00	103.95
I	ЗАРАЗНЕ И ПАРАЗИТАРНЕ БОЛЕСТИ	A00 - B99		11950	2.51	2.61
	<i>Certain infectious and parasitic diseases</i>					
3	Шигелоза, узрочник Shigellae	A03		1	0.00	0.00
4	Амебијаза	A06		1	0.00	0.00
5	Други гастроентеритис и колитис инфективног или неозначеног порекла	A09		973	0.20	0.21
6	Друге цревне заразне болести	A02, A04-A05, A07-A08		915	0.19	0.20
7	Туберкулоза органа за дисање	A15-A16		26	0.01	0.01
8	Туберкулоза других органа	A17-A19		1	0.00	0.00
15	Велики кашаљ	A37		3	0.00	0.00
17	Сепса	A40-A41		13	0.00	0.00
18	Бактеријска инфекција неозначене локализације	A21-A22, A24-A28, A31-A32, A38, A42-A49		166	0.03	0.04
22	Инфекција гонококом	A54		1	0.00	0.00
23	Полне инфекције узроковане хламидијом	A55-A56		17	0.00	0.00
24	Друге инфекције претежно пренете сексуалним путем	A57-A64		55	0.01	0.01
30	Запаљење мозга узроковано вирусом	A83-A86		7	0.00	0.00
32	Друге грознице и хеморагијске грознице	A90-A94, A96-A99		3	0.00	0.00
33	Инфекције узроковане херпес вирусом, узрочник Херпес симплекс	B00		247	0.05	0.05
34	Варичела и Херпес зостер	B01-B02		644	0.14	0.14
35	Морбили - мале богиње	B05		140	0.03	0.03
37	Акутно запаљење јетре узроковано вирусом Б	B16		11	0.00	0.00
38	Друга вирусна запаљења јетре	B15, B17-B19		128	0.03	0.03
39	Сида	B20-B24		10	0.00	0.00
40	Заушке	B26		9	0.00	0.00
41	Друге вирусне болести	A81, A87-A89, B03-B04, B07-B09, B25, B27-B34		6510	1.37	1.42

3. ЗДРАВСТВЕНА ЗАШТИТА НА ПРИМАРНОМ НИВОУ У РЕПУБЛИЦИ СРБИЈИ, 2018*PRIMARY HEALTH CARE SERVICE IN REPUBLIC OF SERBIA, 2018***3.5 Служба медицине рада***Occupational health services***3.5.3 Утврђена обољења, стања и повреде по групама***Diagnosed diseases, conditions and injuries by group*

МОРБИДИТЕТНА ЛИСТА (10 МКБ)		Укупно	Индекс структуре	Стопа на 1000 становника	
<i>MORBIDITY LIST (ICD-10)</i>		<i>Total</i>	<i>Structure index</i>	<i>Rate per 1000 population</i>	
42	Микозе	B35-B49	1738	0.37	0.38
44	Лајшманијаза	B55	5	0.00	0.00
48	Ехинококоза	B67	6	0.00	0.00
53	Друге хелминтијазе	B68-B71, B75, B77-B83	28	0.01	0.01
54	Последице туберкулозе	B90	32	0.01	0.01
55	Последице запаљења сиве масе кичмене мождине	B91	2	0.00	0.00
57	Дуге заразне болести и паразитарне болести	A65-A67, A69-A70, A74, A77-A79, B58-B64, B85-B89, B94, B99	258	0.05	0.06
II	ТУМОРИ	C00 - D48	9012	1.90	1.97
	<i>Neoplasms</i>				
58	Злоћудни тумори усне, уста и ждрела	C00-C14	71	0.01	0.02
59	Злоћудни тумор једњака	C15	14	0.00	0.00
60	Злоћудни тумор желуца	C16	57	0.01	0.01
61	Злоћудни тумор дебелог црева	C18	203	0.04	0.04
62	Злоћудни тумори ректосигмоидног споја дебелог црева, дебелок црева, чмара и чмарног канала	C19-C21	267	0.06	0.06
63	Злоћудни тумор јетре и интрахепатичних жучних канала	C22	151	0.03	0.03
64	Злоћудни тумор панкреаса	C25	30	0.01	0.01
65	Други злоћудни тумори органа за варење	C17,C23-C24,C26	48	0.01	0.01
66	Злоћудни тумор гркљана	C32	78	0.02	0.02
67	Злоћудни тумор душника, душница и плућа	C33-C34	285	0.06	0.06
68	Други злоћудни тумори органа за дисање и интраторакалних органа	C30-C31,C37-C39	20	0.00	0.00
69	Злоћудни тумори кости и зглобне хрскавице	C40-C41	13	0.00	0.00
70	Меланом - црни злоћудни тумор коже	C43	109	0.02	0.02
71	Други злоћудни тумори коже	C44	151	0.03	0.03
72	Злоћудни тумори везивног и меког ткива	C45-C49	41	0.01	0.01
73	Злоћудни тумор дојке	C50	832	0.17	0.18

3. ЗДРАВСТВЕНА ЗАШТИТА НА ПРИМАРНОМ НИВОУ У РЕПУБЛИЦИ СРБИЈИ, 2018*PRIMARY HEALTH CARE SERVICE IN REPUBLIC OF SERBIA, 2018***3.5 Служба медицине рада***Occupational health services***3.5.3 Утврђена обољења, стања и повреде по групама***Diagnosed diseases, conditions and injuries by group*

МОРБИДИТЕТНА ЛИСТА (10 МКБ)		Укупно	Индекс структуре	Стопа на 1000 становника
<i>MORBIDITY LIST (ICD-10)</i>		<i>Total</i>	<i>Structure index</i>	<i>Rate per 1000 population</i>
74	Злоћудни тумор грлића материце	C53	89	0.02
75	Злоћудни тумор тела материце	C54-C55	54	0.01
76	Други злоћудни тумори женских полних органа	C51-C52,C56-C58	51	0.01
77	Злоћудни тумор простате	C61	311	0.07
78	Други злоћудни тумори мушких полних органа	C60,C62-C63	85	0.02
79	Злоћудни тумор мокраћне бешике	C67	168	0.04
80	Други злоћудни тумори система за мокрење	C64-C66,C68	93	0.02
81	Злоћудни тумор ока и припојака ока	C69	5	0.00
82	Злоћудни тумор мозга	C71	72	0.02
83	Злоћудни тумори других делова централног нервног система	C70,C72	12	0.00
84	Други секундарни, злоћудни тумори неозначених и разних локализација	C73-C80,C97	239	0.05
85	Хочкинова болест - злоћудни тумор лимфног ткива	C81	42	0.01
86	Не - Хочкинови лимфоми	C82-C85	86	0.02
87	Леукемија	C91-C95	69	0.01
88	Други злоћудни тумори лимфне жлезде, крвне лозе и средног ткива	C88-C90,C96	26	0.01
89	Карцином - рак "in situ" грлића материце	D06	10	0.00
90	Младеж и други доброћудни тумори коже	D22-D23	2180	0.46
91	Доброћудни тумор дојке	D24	577	0.12
92	Тумор глатког мишића материце	D25	120	0.03
93	Доброћудни тумор јајника	D27	60	0.01
94	Доброћудни тумор мокраћних органа	D30	39	0.01
95	Доброћудни тумор мозга и других делова централног нервног система	D33	60	0.01
96	Доброћудни тумори, други тумори "ин ситу" и тумори неизвесног и непознатог исхода	D00-D05, D07-D21, D26, D28-D29, D31-D32, D34-D48	2194	0.46
III	БОЛЕСТИ КРВИ И КРВОТВОРНИХ ОРГАНА И ПОРЕМЕЋАЈИ ИМУНИТЕТА	D50 - D89	4238	0.89
	<i>Diseases of the blood and blood-forming organs and certain disorders involving the immune mechanism</i>			0.93

3. ЗДРАВСТВЕНА ЗАШТИТА НА ПРИМАРНОМ НИВОУ У РЕПУБЛИЦИ СРБИЈИ, 2018

PRIMARY HEALTH CARE SERVICE IN REPUBLIC OF SERBIA, 2018

3.5 Служба медицине рада

Occupational health services

3.5.3 Утврђена обољења, стања и повреде по групама

Diagnosed diseases, conditions and injuries by group

МОРБИДИТЕТНА ЛИСТА (10 МКБ)		Укупно	Индекс структуре	Стопа на 1000 становника	
MORBIDITY LIST (ICD-10)		Total	Structure index	Rate per 1000 population	
97	Анемија узрокована недостатком гвожђа	D50	3212	0.68	0.70
98	Друге анемије	D51-D64	568	0.12	0.12
99	Поремећаји згрушавања крви и друге болести крви и крвотворних органа	D65-D77	270	0.06	0.06
100	Неки поремећаји имунитета	D80-D89	188	0.04	0.04
IV	БОЛЕСТИ ЖЛЕЗДА СА УНУТРАШЊИМ ЛУЧЕЊЕМ, ИСХРАНЕ И МЕТАБОЛИЗМА	E00 - E90	20896	4.40	4.57
<i>Endocrine, nutritional and metabolic diseases</i>					
101	Поремећаји штитасте жлезде услед недостатка јода	E00-E02	366	0.08	0.08
102	Тиреотоксикоза - повећана функција штитасте жлезде	E05	909	0.19	0.20
103	Други поремећаји штитасте жлезде	E03-E04, E06-E07	3680	0.77	0.80
104	Шећерна болест	E10-E14	9010	1.90	1.97
105	Потхрањеност	E40-E46	53	0.01	0.01
106	Авитаминоза А	E50	16	0.00	0.00
107	Други недостаци витамина	E51-E56	67	0.01	0.01
109	Општа гојазност	E66	1059	0.22	0.23
110	Смањење количине воде и запремине крви	E86	4	0.00	0.00
111	Поремећаји исхране и поремећаји метаболизма у болестима класификованим на другом месту	E15-E35, E58-E63, E65, E67-E85, E87-E90	5732	1.21	1.25
V	ДУШЕВНИ ПОРЕМЕЋАЈИ И ПОРЕМЕЋАЈИ ПОНАШАЊА	F00 - F99	15268	3.21	3.34
<i>Mental and behavioural disorders</i>					
112	Деменција	F00-F03	320	0.07	0.07
113	Душевни поремећај и поремећаји понашања због употребе алкохола	F10	433	0.09	0.09
114	Душевни поремећаји и поремећаји понашања узроковани употребом психоактивних супстанци	F11-F19	316	0.07	0.07
115	Схизофренија, схизотипски поремећаји, суманути поремећаји	F20-F29	1053	0.22	0.23
116	Поремећаји расположења (афективни поремећаји)	F30-F39	4654	0.98	1.02
117	Неуротски, стресогени и телесно манифестни поремећаји	F40-F48	7527	1.58	1.65
118	Душевна заосталост	F70-F79	59	0.01	0.01

3. ЗДРАВСТВЕНА ЗАШТИТА НА ПРИМАРНОМ НИВОУ У РЕПУБЛИЦИ СРБИЈИ, 2018

PRIMARY HEALTH CARE SERVICE IN REPUBLIC OF SERBIA, 2018

3.5 Служба медицине рада

Occupational health services

3.5.3 Утврђена обољења, стања и повреде по групама

Diagnosed diseases, conditions and injuries by group

МОРБИДИТЕТНА ЛИСТА (10 МКБ)		Укупно	Индекс структуре	Стопа на 1000 становника	
<i>MORBIDITY LIST (ICD-10)</i>		<i>Total</i>	<i>Structure index</i>	<i>Rate per 1000 population</i>	
119	Други душевни поремећаји и поремећаји понашања	F04-F09, F50-F69, F80-F99	906	0.19	0.20
VI	БОЛЕСТИ НЕРВНОГ СИСТЕМА	G00 - G99	8317	1.75	1.82
<i>Diseases of the nervous system</i>					
120	Запаљенске болести централног нервног система	G00-G09	18	0.00	0.00
121	Паркинсонова болест	G20	406	0.09	0.09
122	Алцхајмерова болест	G30	159	0.03	0.03
123	Мултипла склероза	G35	222	0.05	0.05
124	Епилепсија	G40-G41	1000	0.21	0.22
125	Мигрена и друге главобоље	G43-G44	4033	0.85	0.88
126	Пролазни церебрални исхемијски напади и сродни синдроми	G45	285	0.06	0.06
127	Поремећаји живаца, коренова и снопова живаца	G50-G59	1093	0.23	0.24
128	Мождана парализа и други синдроми парализе	G80-G83	246	0.05	0.05
129	Друге болести нервног система	G10-G13, G21-G26, G31-G32, G36-G37, G46-G47, G60-G73, G90-G99	855	0.18	0.19
VII	БОЛЕСТИ ОКА И ПРИПОЈАКА ОКА	H00 - H59	10211	2.15	2.23
<i>Diseases of the eye and adnexa</i>					
130	Болести очног капка	H00-H01	768	0.16	0.17
131	Болести вежњаче ока	H10-H13	2282	0.48	0.50
132	Болести беоњаче и рожњаче	H15-H19	252	0.05	0.06
133	Обољења сочива ока	H25-H28	1047	0.22	0.23
134	Одлубливање мрежњаче и расцеп мрежњаче	H33	96	0.02	0.02
135	Глауком	H40-H42	1338	0.28	0.29
136	Разрокост	H49-H50	53	0.01	0.01
137	Поремећаји преламања светлости и поремећаји прилагођавања ока	H52	2123	0.45	0.46
138	Оштећење вида укључујући слепило	H54	168	0.04	0.04
139	Други поремећаји ока и припојака ока	H02-H06, H20-H22, H30-H32, H34-H36, H43-H48, H51, H53, H55-H59	2084	0.44	0.46

3. ЗДРАВСТВЕНА ЗАШТИТА НА ПРИМАРНОМ НИВОУ У РЕПУБЛИЦИ СРБИЈИ, 2018

PRIMARY HEALTH CARE SERVICE IN REPUBLIC OF SERBIA, 2018

3.5 Служба медицине рада

Occupational health services

3.5.3 Утврђена обољења, стања и повреде по групама

Diagnosed diseases, conditions and injuries by group

МОРБИДИТЕТНА ЛИСТА (10 МКБ)		Укупно	Индекс структуре	Стопа на 1000 становника
MORBIDITY LIST (ICD-10)		Total	Structure index	Rate per 1000 population
VIII БОЛЕСТИ УВА И БОЛЕСТИ МАСТОИДНОГ НАСТАВКА	H60 - H95	7611	1.60	1.66
<i>Diseases of the ear and mastoid process</i>				
140 Болести средњег ува и болести мастоидног наставка	H65-H75	2125	0.45	0.46
141 Губитак слуха	H90-H91	642	0.14	0.14
142 Друге болести ува и болести мастоидног наставка	H60-H62,H80-H83,H92-H95	4844	1.02	1.06
IX БОЛЕСТИ СИСТЕМА КРВОТОКА	I00 - I99	67588	14.22	14.78
<i>Diseases of the circulatory system</i>				
143 Акутна реуматска грозница	I00-I02	41	0.01	0.01
144 Хроничне реуматске болести срца	I05-I09	20	0.00	0.00
145 Повишен крвни притисак, непознатог порекла	I10	48294	10.16	10.56
146 Друге болести узроковане повишеним крвним притиском	I11-I15	1471	0.31	0.32
147 Акутни инфаркт миокарда	I21-I22	900	0.19	0.20
148 Друге исхемијске болести срца	I20,I23-I25	3300	0.69	0.72
149 Плућна емболија	I26	89	0.02	0.02
150 Поремећаји спроводног система срца и аритмије	I44-I49	3677	0.77	0.80
151 Срчана инсуфицијенција	I50	542	0.11	0.12
152 Друге болести срца	I27-I43,I51-I52	1505	0.32	0.33
153 Крварења у мозгу	I60-I62	59	0.01	0.01
154 Инфаркт мозга	I63	529	0.11	0.12
155 Апоплексија - Мождана кап	I64	24	0.01	0.01
156 Друге болести крвног судова мозга	I65-I69	713	0.15	0.16
157 Атеросклероза - закречавање великих крвних судова	I70	329	0.07	0.07
158 Друге болести периферних крвних судова	I73	91	0.02	0.02
159 Емболија и тромбоза артерија	I74	24	0.01	0.01
160 Друге болести артерија, артериола и капилара	I71-I72,I77-I79	303	0.06	0.07
161 Емболија и тромбоза вена	I80-I82	1062	0.22	0.23

3. ЗДРАВСТВЕНА ЗАШТИТА НА ПРИМАРНОМ НИВОУ У РЕПУБЛИЦИ СРБИЈИ, 2018

PRIMARY HEALTH CARE SERVICE IN REPUBLIC OF SERBIA, 2018

3.5 Служба медицине рада

Occupational health services

3.5.3 Утврђена обољења, стања и повреде по групама

Diagnosed diseases, conditions and injuries by group

МОРБИДИТЕТНА ЛИСТА (10 МКБ)		Укупно	Индекс структуре	Стопа на 1000 становника	
MORBIDITY LIST (ICD-10)		Total	Structure index	Rate per 1000 population	
162	Проширене вене ногу	183	1929	0.41	0.42
163	Хемороиди	184	1847	0.39	0.40
164	Друге болести крвотока	185-199	839	0.18	0.18
X	БОЛЕСТИ СИСТЕМА ЗА ДИСАЊЕ	J00 - J99	77503	16.30	16.95
	<i>Diseases of the respiratory system</i>				
165	Акутно запаљење ждрела, синуса и крајника	J02-J03	27660	5.82	6.05
166	Акутно запаљење грљана и акутно запаљење душника	J04	4387	0.92	0.96
167	Акутна инфекција горњих респираторних путева	J00-J01, J05-J06	18512	3.89	4.05
168	Грип	J10-J11	1166	0.25	0.25
169	Запаљење плућа	J12-J18	2207	0.46	0.48
170	Бронхитис - акутно запаљење душница	J20-J21	10370	2.18	2.27
171	Хронично запаљење синуса	J32	842	0.18	0.18
172	Друге болести носа и синуса носа	J30-J31, J33-J34	2443	0.51	0.53
173	Хроничне болести крајника и трећег крајника	J35	244	0.05	0.05
174	Друге болести горњег дела система за дисање	J36-J39	434	0.09	0.09
175	Запаљења душница, емфизем и друге обструктивне болести плућа	J40-J44	4891	1.03	1.07
176	Астма	J45-J46	3629	0.76	0.79
177	Бронхиектазија	J47	184	0.04	0.04
178	Пнеумокониоза	J60-J65	15	0.00	0.00
179	Друге болести система за дисање	J22, J66-J99	519	0.11	0.11
XI	БОЛЕСТИ СИСТЕМА ЗА ВАРЕЊЕ	K00 - K93	20541	4.32	4.49
	<i>Diseases of the digestive system</i>				
180	Каријес - квар зуба	K02	156	0.03	0.03
181	Друге болести зуба и потпорних структура	K00-K01, K03-K08	428	0.09	0.09
182	Друге болести усне дупље, пљувачних жлезда и вилица	K09-K14	386	0.08	0.08
183	Чир желуца, чир дванаестопалачног црева	K25-K27	604	0.13	0.13

3. ЗДРАВСТВЕНА ЗАШТИТА НА ПРИМАРНОМ НИВОУ У РЕПУБЛИЦИ СРБИЈИ, 2018

PRIMARY HEALTH CARE SERVICE IN REPUBLIC OF SERBIA, 2018

3.5 Служба медицине рада

Occupational health services

3.5.3 Утврђена обољења, стања и повреде по групама

Diagnosed diseases, conditions and injuries by group

МОРБИДИТЕТНА ЛИСТА (10 МКБ)			Укупно	Индекс структуре	Стопа на 1000 становника
MORBIDITY LIST (ICD-10)			Total	Structure index	Rate per 1000 population
184	Запаљење желуца и дванаестопалачног црева	K29	4147	0.87	0.91
185	Друге болести једњака, желуца и дванаестопалачног црева	K20-K23,K28,K30-K31	5674	1.19	1.24
186	Болести слепог црева	K35-K38	211	0.04	0.05
187	Препонска кила	K40	1074	0.23	0.23
188	Друге киле	K41-K46	437	0.09	0.10
189	Кронова болест и улцерозни колитис	K50-K51	501	0.11	0.11
190	Паралитички завезано црево и зачепљење црева, без киле	K56	33	0.01	0.01
191	Дивертикулоза - врећаста проширења црева	K57	178	0.04	0.04
192	Друге болести црева и потрбушнице	K52-K55,K58-K67	3418	0.72	0.75
193	Болест јетре узрокована алкохолом	K70	116	0.02	0.03
194	Друге болести јетре	K71-K77	994	0.21	0.22
195	Камен у жучној кеси и запаљење жучне кесе	K80-K81	1248	0.26	0.27
196	Акутно запаљење и дуге болести гуштераче	K85-K86	208	0.04	0.05
197	Друге болести система за варење	K82-K83,K87-K93	728	0.15	0.16
XII	БОЛЕСТИ КОЖЕ И ПОТКОЖНОГ ТКИВА	L00 - L99	12304	2.59	2.69
<i>Diseases of the skin and subcutaneous tissue</i>					
198	Инфекције коже и поткожног ткива	L00-L08	4624	0.97	1.01
199	Друге болести коже и поткожног ткива	L10-L99	7680	1.62	1.68
XIII	БОЛЕСТИ МИШИЋНО-КОШТАНОГ СИСТЕМА И ВЕЗИВНОГ ТКИВА	M00 - M99	42414	8.92	9.27
<i>Diseases of the musculoskeletal system and connective tissue</i>					
200	Запаљења зглобова	M05-M14	1737	0.37	0.38
201	Дегенеративно обољење зглобова	M15-M19	4322	0.91	0.94
202	Стечени деформитети удова	M20-M21	166	0.03	0.04
203	Друга обољења зглобова	M00-M03,M22-M25	4074	0.86	0.89
204	Систематска обољења везивног ткива	M30-M36	315	0.07	0.07
205	Поремећаји вратног и других међупршљенског диска	M50-M51	2528	0.53	0.55

3. ЗДРАВСТВЕНА ЗАШТИТА НА ПРИМАРНОМ НИВОУ У РЕПУБЛИЦИ СРБИЈИ, 2018

PRIMARY HEALTH CARE SERVICE IN REPUBLIC OF SERBIA, 2018

3.5 Служба медицине рада

Occupational health services

3.5.3 Утврђена обољења, стања и повреде по групама

Diagnosed diseases, conditions and injuries by group

МОРБИДИТЕТНА ЛИСТА (10 МКБ)		Укупно	Индекс структуре	Стопа на 1000 становника	
MORBIDITY LIST (ICD-10)		Total	Structure index	Rate per 1000 population	
206	Друга обољења леђа	M40-M49,M53-M54	24144	5.08	5.28
207	Болести меког ткива	M60-M79	3663	0.77	0.80
208	Поремећаји структуре и густине костију	M80-M85	1124	0.24	0.25
209	Остеомијелитис	M86	21	0.00	0.00
210	Друге болести мишићно-коштаног система и везивног ткива	M87-M99	320	0.07	0.07
XIV	БОЛЕСТИ МОКРАЋНО-ПОЛНОГ СИСТЕМА	N00 - N99	26086	5.49	5.70
<i>Diseases of the genitourinary system</i>					
211	Акутни и перакутни запаљенски бубрежни синдроми	N00,N01	21	0.00	0.00
212	Друге болести гломерула бубрега	N02-N08	124	0.03	0.03
213	Тубуло-интерстицијалне болести бубрега	N10-N16	266	0.06	0.06
214	Бубрежан инсуфицијенција	N17-N19	470	0.10	0.10
215	Уролитијаза- мокраћни каменци	N20-N23	3169	0.67	0.69
216	Запаљење мокраћне бешике	N30	7827	1.65	1.71
217	Друге болести система за мокрење	N25-N29,N31-N39	6808	1.43	1.49
218	Повећање простате	N40	4692	0.99	1.03
219	Друге болести простате	N41-N42	293	0.06	0.06
220	Водена кила и накупљање семена у овојници мушких полних жлезда	N43	66	0.01	0.01
221	Превелик препуцијум (удна навлака), фимоза и парафимоза	N47	73	0.02	0.02
222	Друге болести мушких полних органа	N44-N46,N48-N51	623	0.13	0.14
223	Болести дојке	N60-N64	859	0.18	0.19
224	Запаљење јајовода и запаљење јајника	N70	31	0.01	0.01
225	Запаљење грлића материце	N72	37	0.01	0.01
226	Друга запаљења женских карличних органа	N71,N73-N77	70	0.01	0.02
227	Ендометриоза	N80	11	0.00	0.00
228	Испадање полних органа жена	N81	26	0.01	0.01

3. ЗДРАВСТВЕНА ЗАШТИТА НА ПРИМАРНОМ НИВОУ У РЕПУБЛИЦИ СРБИЈИ, 2018

PRIMARY HEALTH CARE SERVICE IN REPUBLIC OF SERBIA, 2018

3.5 Служба медицине рада

Occupational health services

3.5.3 Утврђена обољења, стања и повреде по групама

Diagnosed diseases, conditions and injuries by group

МОРБИДИТЕТНА ЛИСТА (10 МКБ)			Укупно	Индекс структуре	Стопа на 1000 становника
MORBIDITY LIST (ICD-10)			Total	Structure index	Rate per 1000 population
229	Незапаљенске болести јајника, јајовода и широког лигамента	N83	20	0.00	0.00
230	Поремећаји менструације	N91-N92	156	0.03	0.03
231	Менопаузални и други перименопаузални поремећаји	N95	44	0.01	0.01
232	Неплодност жене	N97	115	0.02	0.03
233	Друга обољења полнокраћног пута	N82,N84-N90,N93-N94, N96, N98-N99	285	0.06	0.06
XV	ТРУДНОЋА, РАЂАЊЕ И БАБИЊЕ	O00 - O99	132	0.03	0.03
<i>Pregnancy, childbirth and the puerperium</i>					
234	Спонтани побачај	O03	2	0.00	0.00
235	Медицински побачај	O04	5	0.00	0.00
236	Друге трудноће забршене побачајем	O00-O02,O05-O08	9	0.00	0.00
242	Друге компликације трудноће и порођаја	O20-O29,O60-O63,O67-O71, O73-O75,O81-O84	105	0.02	0.02
243	Спонтани порођај код једноплодне трудноће	O80	2	0.00	0.00
244	Компликације у бабињама и другим стањима која компликују трудноћу и рађање	O85-O99	9	0.00	0.00
XVII	УРОЂЕНЕ НАКАЗНОСТИ, ДЕФОРМАЦИЈЕ И ХРОМОЗОМСКЕ НЕНОРМАЛНОСТИ	Q00 - Q99	111	0.02	0.02
<i>Congenital malformations, deformations and chromosomal abnormalities</i>					
255	Друге урођене аномалије нервног система	Q00-Q04,Q06-Q07	2	0.00	0.00
256	Урођене аномалије циркулаторног система	Q20-Q28	25	0.01	0.01
259	Друге урођене аномалије система за варење	Q38-Q40,Q42-Q45	9	0.00	0.00
261	Друге аномалије полнокраћног система	Q50-Q52,Q54-Q64	18	0.00	0.00
264	Друге урођене аномалије и деформације мишићно-коштаног система	Q67-Q79	10	0.00	0.00
265	Друге урођене аномалије	Q10-Q18,Q30-Q34,Q80-Q89	42	0.01	0.01
266	Хромозомске ненормалности	Q90-Q99	5	0.00	0.00
XVIII	СИМПТОМИ, ЗНАЦИ И ПАТОЛОШКИ КЛИНИЧКИ И ЛАБОРАТОРИЈСКИ НАЈАЗИ	R00 - R99	20216	4.25	4.42
<i>Symptoms, signs and abnormal clinical and laboratory findings, not elsewhere classified</i>					
267	Бол у трбуху и карлици	R10	4584	0.96	1.00

3. ЗДРАВСТВЕНА ЗАШТИТА НА ПРИМАРНОМ НИВОУ У РЕПУБЛИЦИ СРБИЈИ, 2018

PRIMARY HEALTH CARE SERVICE IN REPUBLIC OF SERBIA, 2018

3.5 Служба медицине рада

Occupational health services

3.5.3 Утврђена обољења, стања и повреде по групама

Diagnosed diseases, conditions and injuries by group

МОРБИДИТЕТНА ЛИСТА (10 МКБ)		Укупно	Индекс структуре	Стопа на 1000 становника	
MORBIDITY LIST (ICD-10)		Total	Structure index	Rate per 1000 population	
268	Грозница непознатог порекла	R50	2725	0.57	0.60
269	Старост	R54	68	0.01	0.01
270	Други симптоми, знаци и ненормални клинички и лабораторијски налази	R00-R09,R11-R49,R51-R53,R55-R99	12839	2.70	2.81
XIX	ПОВРЕДЕ, ТРОВАЊА И ПОСЛЕДИЦЕ ДЕЛОВАЊА СПОЉНИХ ФАКТОРА	S00 - T98	17308	3.64	3.78
	<i>Injury, poisoning and certain other consequences of external causes</i>				
271	Прелом лобање и прелом костију лица	S02	130	0.03	0.03
272	Преломи врата, грудног коша и карлице	S12,S22,S32,T08	219	0.05	0.05
273	Прелом бутне кости	S72	122	0.03	0.03
274	Преломи других костију удова	S42,S52,S62,S82, S92,T10,T12	1253	0.26	0.27
275	Преломи у више предела тела	T02	3	0.00	0.00
276	Специфична и вишеструка уганућа, расцепи и утиснућа	S03,S13,S23,S33, S43, S53, S63,S73, S83,S93,T03	1766	0.37	0.39
277	Повреда ока и очне дупље	S05	122	0.03	0.03
278	Интракранијална повреда	S06	62	0.01	0.01
279	Друге повреде унутрашњих органа	S26-S27,S36-S37	50	0.01	0.01
280	Ударне повреде и специфичне, вишеструке повреде са ампутацијама	S07-S08,S17-S18, S28, S38, S47-S48, S57-S58, S67-S68, S77-S78,S87-S88, S97-S98, T04-T05	262	0.06	0.06
281	Друге специфичне, неспецифичне и вишеструке повреде	S00-S01,S04,S09-S11,S14-S16, S19-S21,S24-S25,S29-S31,S34-S35, S39-S41,S44-S46,S49-S51, S54-S56,S59-S61,S64-S66, S69-S71, S74-S76, S79-S81, S84-S86, S89-S91, S94-S96, S99,T00-T01,T06-T07,T09,T11,T13-T14	11206	2.36	2.45
282	Последице уласка страног тела кроз природни отвор тела	T15-T19	833	0.18	0.18
283	Опекотине и разједи	T20-T32	573	0.12	0.13
284	Тровање лековима, препаратима и биолошким супстанцама	T36-T50	6	0.00	0.00
285	Токсична дејства супстанци немедицинског порекла	T51-T65	98	0.02	0.02
286	Синдром лошег поступања	T74	8	0.00	0.00
287	Други и неспецифични утицаји спољних узрока	T33-T35,T66-T73,T75-T78	387	0.08	0.08
288	Неке ране компл. повреда и компликације хируршким и медицинским збрињавањем неклаифико	T79-T88	48	0.01	0.01

3. ЗДРАВСТВЕНА ЗАШТИТА НА ПРИМАРНОМ НИВОУ У РЕПУБЛИЦИ СРБИЈИ, 2018*PRIMARY HEALTH CARE SERVICE IN REPUBLIC OF SERBIA, 2018*

3.5 Служба медицине рада

Occupational health services

3.5.3 Утврђена обољења, стања и повреде по групама

Diagnosed diseases, conditions and injuries by group

МОРБИДИТЕТНА ЛИСТА (10 МКБ)		Укупно	Индекс структуре	Стопа на 1000 становника	
<i>MORBIDITY LIST (ICD-10)</i>		<i>Total</i>	<i>Structure index</i>	<i>Rate per 1000 population</i>	
289	Последице повреда, тровања и других дејстава спољних узрока	T90-T98	160	0.03	0.03
XXI	ФАКТОРИ КОЈИ УТИЧУ НА ЗДРАВСТВЕНО СТАЊЕ И КОНТАКТ СА ЗДРАВСТВЕНОМ СЛУЖБОМ	Z00 - Z99	103730	21.82	22.68
<i>Factors influencing health status and contact with health services</i>					
290	Лица која траже здравствене услуге ради прегледа и испитивања	Z00-Z13	80481	16.93	17.60
291	Асимптоматска инфекција вирусом хумане имунодефицијенције (HIV)	Z21	11	0.00	0.00
292	Остале особе са потенцијалним ризицима по здравље повезаним са заразним болестима	Z20,Z22-Z29	8122	1.71	1.78
293	Контрацепција	Z30	5	0.00	0.00
294	Препорођајни прегледи и друге контроле трудноће	Z34-Z36	29	0.01	0.01
296	Нега и преглед после порођаја	Z39	19	0.00	0.00
297	Особе у контакту са здравственом службом због специфичних медицинских процедура и здравствне	Z40-Z54	719	0.15	0.16
298	Лица у здравственим службама из других разлога	Z31-Z33,Z37, Z55-Z99	14344	3.02	3.14

3. ЗДРАВСТВЕНА ЗАШТИТА НА ПРИМАРНОМ НИВОУ У РЕПУБЛИЦИ СРБИЈИ, 2018

PRIMARY HEALTH CARE SERVICE IN REPUBLIC OF SERBIA, 2018

3.5 Служба медицине рада

Occupational health services

3.5.3 Утврђена обољења, стања и повреде по групама

Diagnosed diseases, conditions and injuries by group

МОРБИДИТЕТНА ЛИСТА (10 МКБ)		Укупно	Индекс структуре	Стопа на 1000 становника
<i>MORBIDITY LIST (ICD-10)</i>		<i>Total</i>	<i>Structure index</i>	<i>Rate per 1000 population</i>
Србија - Север	<i>Serbia - North</i>	222786	100.00	94.88
1	ЗАРАЗНЕ И ПАРАЗИТАРНЕ БОЛЕСТИ	8712	3.91	3.71
	<i>Certain infectious and parasitic diseases</i>			
5	Други гастроентеритис и колитис инфективног или неозначеног порекла	300	0.13	0.13
6	Друге цревне заразне болести	299	0.13	0.13
7	Туберкулоза органа за дисање	12	0.01	0.01
15	Велики кашаљ	3	0.00	0.00
17	Сепса	7	0.00	0.00
18	Бактеријска инфекција неозначене локализације	104	0.05	0.04
22	Инфекција гонококом	1	0.00	0.00
23	Полне инфекције узроковане хламидијом	16	0.01	0.01
24	Друге инфекције претежно пренете сексуалним путем	45	0.02	0.02
30	Запаљење мозга узроковано вирусом	5	0.00	0.00
32	Друге грознице и хеморагијске грознице	3	0.00	0.00
33	Инфекције узроковане херпес вирусом, узрочник Херпес симплекс	163	0.07	0.07
34	Варичела и Херпес зостер	276	0.12	0.12
35	Морбили - мале богиње	3	0.00	0.00
38	Друга вирусна запаљења јетре	69	0.03	0.03
39	Сида	7	0.00	0.00
40	Заушке	2	0.00	0.00
41	Друге вирусне болести	5966	2.68	2.54
42	Микозе	1237	0.56	0.53
53	Друге хелминтијазе	3	0.00	0.00
54	Последице туберкулозе	8	0.00	0.00
57	Дуге заразне болести и паразитарне болести	183	0.08	0.08

3. ЗДРАВСТВЕНА ЗАШТИТА НА ПРИМАРНОМ НИВОУ У РЕПУБЛИЦИ СРБИЈИ, 2018

PRIMARY HEALTH CARE SERVICE IN REPUBLIC OF SERBIA, 2018

3.5 Служба медицине рада

Occupational health services

3.5.3 Утврђена обољења, стања и повреде по групама

Diagnosed diseases, conditions and injuries by group

МОРБИДИТЕТНА ЛИСТА (10 МКБ) MORBIDITY LIST (ICD-10)		Укупно Total	Индекс структуре Structure index	Стопа на 1000 становника Rate per 1000 population	
					C00 -
II ТУМОРИ <i>Neoplasms</i>		4192	1.88	1.79	
58	Злоћудни тумори усне, уста и ждрела		24	0.01	0.01
59	Злоћудни тумор једњака		4	0.00	0.00
60	Злоћудни тумор желуца		18	0.01	0.01
61	Злоћудни тумор дебелог црева		88	0.04	0.04
62	Злоћудни тумори ректосигмоидног споја дебелог црева, дебелок црева, чмара и чмарног канала		79	0.04	0.03
63	Злоћудни тумор јетре и интрахепатичних жучних канала		7	0.00	0.00
64	Злоћудни тумор панкреаса		10	0.00	0.00
65	Други злоћудни тумори органа за варење		13	0.01	0.01
66	Злоћудни тумор гркљана		16	0.01	0.01
67	Злоћудни тумор душника, душница и плућа		103	0.05	0.04
68	Други злоћудни тумори органа за дисање и интраторакалних органа		6	0.00	0.00
69	Злоћудни тумори кости и зглобне хрскавице		3	0.00	0.00
70	Меланом - црни злоћудни тумор коже		53	0.02	0.02
71	Други злоћудни тумори коже		93	0.04	0.04
72	Злоћудни тумори везивног и меког ткива		14	0.01	0.01
73	Злоћудни тумор дојке		254	0.11	0.11
74	Злоћудни тумор грлића материце		19	0.01	0.01
75	Злоћудни тумор тела материце		19	0.01	0.01
76	Други злоћудни тумори женских полних органа		13	0.01	0.01
77	Злоћудни тумор простате		73	0.03	0.03
78	Други злоћудни тумори мушких полних органа		33	0.01	0.01
79	Злоћудни тумор мокраћне бешике		57	0.03	0.02
80	Други злоћудни тумори система за мокрење		39	0.02	0.02
81	Злоћудни тумор ока и припојака ока		1	0.00	0.00
82	Злоћудни тумор мозга		24	0.01	0.01
83	Злоћудни тумори других делова централног нервног система		10	0.00	0.00

3. ЗДРАВСТВЕНА ЗАШТИТА НА ПРИМАРНОМ НИВОУ У РЕПУБЛИЦИ СРБИЈИ, 2018

PRIMARY HEALTH CARE SERVICE IN REPUBLIC OF SERBIA, 2018

3.5 Служба медицине рада

Occupational health services

3.5.3 Утврђена обољења, стања и повреде по групама

Diagnosed diseases, conditions and injuries by group

МОРБИДИТЕТНА ЛИСТА (10 МКБ)			Укупно	Индекс структуре	Стопа на 1000 становника
MORBIDITY LIST (ICD-10)			Total	Structure index	Rate per 1000 population
84	Други секундарни, злоћудни тумори неозначених и разних локализација	C73-C80,C97	112	0.05	0.05
85	Хочкинова болест - злоћудни тумор лимфног ткива	C81	15	0.01	0.01
86	Не - Хочкинови лимфоми	C82-C85	37	0.02	0.02
87	Леукемија	C91-C95	42	0.02	0.02
88	Други злоћудни тумори лимфне жлезде, крвне лозе и сродног ткива	C88-C90,C96	13	0.01	0.01
89	Карцином - рак "in situ" грлића материце	D06	4	0.00	0.00
90	Младеж и други доброћудни тумори коже	D22-D23	1423	0.64	0.61
91	Доброћудни тумор дојке	D24	232	0.10	0.10
92	Тумор глатког мишића материце	D25	30	0.01	0.01
93	Доброћудни тумор јајника	D27	42	0.02	0.02
94	Доброћудни тумор мокраћних органа	D30	20	0.01	0.01
95	Доброћудни тумор мозга и других делова централног нервног система	D33	19	0.01	0.01
96	Доброћудни тумори, други тумори "ин ситу"и тумори неизвесног и непознатог исхода	D00-D05, D07-D21, D26, D28-D29, D31-D32, D34-D48	1130	0.51	0.48
III	БОЛЕСТИ КРВИ И КРВОТВОРНИХ ОРГАНА И ПОРЕМЕЋАЈИ ИМУНИТЕТА	D50 - D89	1993	0.89	0.85
	<i>Diseases of the blood and blood-forming organs and certain disorders involving the immune mechanism</i>				
97	Анемија узрокована недостатком гвожђа	D50	1478	0.66	0.63
98	Друге анемије	D51-D64	254	0.11	0.11
99	Поремећаји згрушавања крви и друге болести крви и крвотворних органа	D65-D77	140	0.06	0.06
100	Неки поремећаји имунитета	D80-D89	121	0.05	0.05
IV	БОЛЕСТИ ЖЛЕЗДА СА УНУТРАШЊИМ ЛУЧЕЊЕМ, ИСХРАНЕ И МЕТАБОЛИЗМА	E00 - E90	7861	3.53	3.35
	<i>Endocrine, nutritional and metabolic diseases</i>				
101	Поремећаји штитасте жлезде услед недостатка јода	E00-E02	177	0.08	0.08
102	Тиреотоксикоза - повећана функција штитасте жлезде	E05	330	0.15	0.14
103	Други поремећаји штитасте жлезде	E03-E04,E06-E07	1596	0.72	0.68
104	Шећерна болест	E10-E14	2248	1.01	0.96
105	Потхрањеност	E40-E46	45	0.02	0.02

3. ЗДРАВСТВЕНА ЗАШТИТА НА ПРИМАРНОМ НИВОУ У РЕПУБЛИЦИ СРБИЈИ, 2018

PRIMARY HEALTH CARE SERVICE IN REPUBLIC OF SERBIA, 2018

3.5 Служба медицине рада

Occupational health services

3.5.3 Утврђена обољења, стања и повреде по групама

Diagnosed diseases, conditions and injuries by group

МОРБИДИТЕТНА ЛИСТА (10 МКБ)			Укупно	Индекс структуре	Стопа на 1000 становника
MORBIDITY LIST (ICD-10)			Total	Structure index	Rate per 1000 population
106	Авитаминоза А	E50	5	0.00	0.00
107	Други недостаци витамина	E51-E56	11	0.00	0.00
109	Општа гојазност	E66	571	0.26	0.24
111	Поремећаји исхране и поремећаји метаболизма у болестима класификованим на другом месту	E15-E35, E58-E63, E65, E67-E85, E87-E90	2878	1.29	1.23
V	ДУШЕВНИ ПОРЕМЕЋАЈИ И ПОРЕМЕЋАЈИ ПОНАШАЊА	F00 - F99	6772	3.04	2.88
<i>Mental and behavioural disorders</i>					
112	Деменција	F00-F03	144	0.06	0.06
113	Душевни поремећај и поремећаји понашања због употребе алкохола	F10	177	0.08	0.08
114	Душевни поремећаји и поремећаји понашања узроковани употребом психоактивних супстанци и дрога	F11-F19	88	0.04	0.04
115	Схизофренија, схизотипски поремећаји, суманути поремећаји	F20-F29	336	0.15	0.14
116	Поремећаји расположења (афективни поремећаји)	F30-F39	1989	0.89	0.85
117	Неуротски, стресогени и телесно манифестни поремећаји	F40-F48	3576	1.61	1.52
118	Душевна заосталост	F70-F79	18	0.01	0.01
119	Други душевни поремећаји и поремећаји понашања	F04-F09, F50-F69, F80-F99	444	0.20	0.19
VI	БОЛЕСТИ НЕРВНОГ СИСТЕМА	G00 - G99	2650	1.19	1.13
<i>Diseases of the nervous system</i>					
120	Запаљенске болести централног нервног система	G00-G09	2	0.00	0.00
121	Паркинсонова болест	G20	112	0.05	0.05
122	Алцхајмерова болест	G30	43	0.02	0.02
123	Мултипла склероза	G35	80	0.04	0.03
124	Епилепсија	G40-G41	345	0.15	0.15
125	Мигрена и друге главобоље	G43-G44	1048	0.47	0.45
126	Пролазни церебрални исхемијски напади и сродни синдроми	G45	94	0.04	0.04
127	Поремећаји живаца, коренова и снопова живаца	G50-G59	471	0.21	0.20
128	Мождана парализа и други синдроми парализе	G80-G83	85	0.04	0.04
129	Друге болести нервног система	G10-G13, G21-G26, G31-G32, G36-G37, G46-G47, G60-G73, G90-G99	370	0.17	0.16

3. ЗДРАВСТВЕНА ЗАШТИТА НА ПРИМАРНОМ НИВОУ У РЕПУБЛИЦИ СРБИЈИ, 2018

PRIMARY HEALTH CARE SERVICE IN REPUBLIC OF SERBIA, 2018

3.5 Служба медицине рада

Occupational health services

3.5.3 Утврђена обољења, стања и повреде по групама

Diagnosed diseases, conditions and injuries by group

МОРБИДИТЕТНА ЛИСТА (10 МКБ)				Укупно Total	Индекс структуре Structure index	Стопа на 1000 становника Rate per 1000 population
MORBIDITY LIST (ICD-10)						
VII	БОЛЕСТИ ОКА И ПРИПОЈАКА ОКА	H00 -	H59	4102	1.84	1.75
	<i>Diseases of the eye and adnexa</i>					
130	Болести очног капка		H00-H01	370	0.17	0.16
131	Болести вежњаче ока		H10-H13	875	0.39	0.37
132	Болести беоњаче и рожњаче		H15-H19	77	0.03	0.03
133	Обољења сочива ока		H25-H28	376	0.17	0.16
134	Одлубљење мрежњаче и расцеп мрежњаче		H33	23	0.01	0.01
135	Глауком		H40-H42	400	0.18	0.17
136	Разрокоост		H49-H50	11	0.00	0.00
137	Поремећаји преламања светлости и поремећаји прилагођавања ока		H52	998	0.45	0.43
138	Оштећење вида укључујући слепило		H54	51	0.02	0.02
139	Други поремећаји ока и припојака ока		H02-H06, H20-H22, H30-H32, H34-H36, H43-H48, H51, H53, H55-H59	921	0.41	0.39
VIII	БОЛЕСТИ УВА И БОЛЕСТИ МАСТОИДНОГ НАСТАВКА	H60 -	H95	4120	1.85	1.75
	<i>Diseases of the ear and mastoid process</i>					
140	Болести средњег ува и болести мастоидног наставка		H65-H75	896	0.40	0.38
141	Губитак слуха		H90-H91	287	0.13	0.12
142	Друге болести ува и болести мастоидног наставка		H60-H62, H80-H83, H92-H95	2937	1.32	1.25
IX	БОЛЕСТИ СИСТЕМА КРВОТОКА	I00 -	I99	19936	8.95	8.49
	<i>Diseases of the circulatory system</i>					
143	Акутна реуматска грозница		I00-I02	33	0.01	0.01
144	Хроничне реуматске болести срца		I05-I09	9	0.00	0.00
145	Повишен крвни притисак, непознатог порекла		I10	11946	5.36	5.09
146	Друге болести узроковане повишеним крвним притиском		I11-I15	559	0.25	0.24
147	Акутни инфаркт миокарда		I21-I22	439	0.20	0.19
148	Друге исхемијске болести срца		I20, I23-I25	1236	0.55	0.53
149	Плућна емболија		I26	32	0.01	0.01
150	Поремећаји спроводног система срца и аритмије		I44-I49	1608	0.72	0.68
151	Срчана инсуфицијенција		I50	215	0.10	0.09

3. ЗДРАВСТВЕНА ЗАШТИТА НА ПРИМАРНОМ НИВОУ У РЕПУБЛИЦИ СРБИЈИ, 2018*PRIMARY HEALTH CARE SERVICE IN REPUBLIC OF SERBIA, 2018***3.5 Служба медицине рада***Occupational health services***3.5.3 Утврђена обољења, стања и повреде по групама***Diagnosed diseases, conditions and injuries by group*

МОРБИДИТЕТНА ЛИСТА (10 МКБ)			Укупно	Индекс структуре	Стопа на 1000 становника	
<i>MORBIDITY LIST (ICD-10)</i>			<i>Total</i>	<i>Structure index</i>	<i>Rate per 1000 population</i>	
152	Друге болести срца			675	0.30	0.29
153	Крварења у мозгу			19	0.01	0.01
154	Инфаркт мозга			228	0.10	0.10
155	Апоплексија - Мождана кап			6	0.00	0.00
156	Друге болести крвног судова мозга			339	0.15	0.14
157	Атеросклероза - закречавање великих крвних судова			149	0.07	0.06
158	Друге болести периферних крвних судова			35	0.02	0.01
159	Емболија и тромбоза артерија			14	0.01	0.01
160	Друге болести артерија, артериола и капилара			175	0.08	0.07
161	Емболија и тромбоза вена			327	0.15	0.14
162	Проширене вене ногу			729	0.33	0.31
163	Хемороиди			820	0.37	0.35
164	Друге болести крвотока			343	0.15	0.15
X	БОЛЕСТИ СИСТЕМА ЗА ДИСАЊЕ	J00 - J99		28971	13.00	12.34
	<i>Diseases of the respiratory system</i>					
165	Акутно запаљење ждрела, синуса и крајника			11915	5.35	5.07
166	Акутно запаљење грклана и акутно запаљење душника			1056	0.47	0.45
167	Акутна инфекција горњих респираторних путева			9154	4.11	3.90
168	Грип			249	0.11	0.11
169	Запаљење плућа			301	0.14	0.13
170	Бронхитис - акутно запаљење душница			2367	1.06	1.01
171	Хронично запаљење синуса			285	0.13	0.12
172	Друге болести носа и синуса носа			1386	0.62	0.59
173	Хроничне болести крајника и трећег крајника			148	0.07	0.06
174	Друге болести горњег дела система за дисање			166	0.07	0.07
175	Запаљења душница, емфизем и друге обструктивне болести плућа			906	0.41	0.39
176	Астма			749	0.34	0.32
177	Бронхиектазија			43	0.02	0.02

3. ЗДРАВСТВЕНА ЗАШТИТА НА ПРИМАРНОМ НИВОУ У РЕПУБЛИЦИ СРБИЈИ, 2018

PRIMARY HEALTH CARE SERVICE IN REPUBLIC OF SERBIA, 2018

3.5 Служба медицине рада

Occupational health services

3.5.3 Утврђена обољења, стања и повреде по групама

Diagnosed diseases, conditions and injuries by group

МОРБИДИТЕТНА ЛИСТА (10 МКБ)				Укупно	Индекс структуре	Стопа на 1000 становника
<i>MORBIDITY LIST (ICD-10)</i>				<i>Total</i>	<i>Structure index</i>	<i>Rate per 1000 population</i>
178	Пнеумокониоза		J60-J65	2	0.00	0.00
179	Друге болести система за дисање		J22,J66-J99	244	0.11	0.10
XI	БОЛЕСТИ СИСТЕМА ЗА ВАРЕЊЕ	K00 -	K93	10660	4.78	4.54
	<i>Diseases of the digestive system</i>					
180	Каријес - квар зуба		K02	42	0.02	0.02
181	Друге болести зуба и потпорних структура		K00-K01,K03-K08	91	0.04	0.04
182	Друге болести усне дупље, плувачних жлезда и вилица		K09-K14	210	0.09	0.09
183	Чир желуца, чир дванаестопалачног црева		K25-K27	291	0.13	0.12
184	Запаљење желуца и дванаестопалачног црева		K29	2576	1.16	1.10
185	Друге болести једњака, желуца и дванаестопалачног црева		K20-K23,K28,K30-K31	2551	1.15	1.09
186	Болести слепог црева		K35-K38	116	0.05	0.05
187	Препонска кила		K40	358	0.16	0.15
188	Друге киле		K41-K46	233	0.10	0.10
189	Кронова болест и улцерозни колитис		K50-K51	209	0.09	0.09
190	Паралитички завезано црево и зачепљење црева, без киле		K56	18	0.01	0.01
191	Дивертикулоза - врећаста проширења црева		K57	128	0.06	0.05
192	Друге болести црева и потрбушнице		K52-K55,K58-K67	2226	1.00	0.95
193	Болест јетре узрокована алкохолом		K70	44	0.02	0.02
194	Друге болести јетре		K71-K77	444	0.20	0.19
195	Камен у жучној кеси и запаљење жучне кесе		K80-K81	622	0.28	0.26
196	Акутно запаљење и дуге болести гуштераче		K85-K86	81	0.04	0.03
197	Друге болести система за варење		K82-K83,K87-K93	420	0.19	0.18
XII	БОЛЕСТИ КОЖЕ И ПОТКОЖНОГ ТКИВА	L00 -	L99	6002	2.69	2.56
	<i>Diseases of the skin and subcutaneous tissue</i>					
198	Инфекције коже и поткожног ткива		L00-L08	2044	0.92	0.87
199	Друге болести коже и поткожног ткива		L10-L99	3958	1.78	1.69
XIII	БОЛЕСТИ МИШИЋНО-КОШТАНОГ СИСТЕМА И ВЕЗИВНОГ ТКИВА	M00 -	M99	17956	8.06	7.65
	<i>Diseases of the musculoskeletal system and connective tissue</i>					

3. ЗДРАВСТВЕНА ЗАШТИТА НА ПРИМАРНОМ НИВОУ У РЕПУБЛИЦИ СРБИЈИ, 2018

PRIMARY HEALTH CARE SERVICE IN REPUBLIC OF SERBIA, 2018

3.5 Служба медицине рада

Occupational health services

3.5.3 Утврђена обољења, стања и повреде по групама

Diagnosed diseases, conditions and injuries by group

МОРБИДИТЕТНА ЛИСТА (10 МКБ) MORBIDITY LIST (ICD-10)		Укупно Total	Индекс	Стопа на 1000		
			структуре Structure index	становника Rate per 1000 population		
200	Запаљења зглобова		M05-M14	685	0.31	0.29
201	Дегенеративно обољење зглобова		M15-M19	1445	0.65	0.62
202	Стечени деформитети удова		M20-M21	86	0.04	0.04
203	Друга обољења зглобова		M00-M03,M22-M25	1720	0.77	0.73
204	Систематска обољења везивног ткива		M30-M36	124	0.06	0.05
205	Поремећаји вратног и других међупршљеног диска		M50-M51	524	0.24	0.22
206	Друга обољења леђа		M40-M49,M53-M54	10658	4.78	4.54
207	Болести меког ткива		M60-M79	1972	0.89	0.84
208	Поремећаји структуре и густине костију		M80-M85	546	0.25	0.23
209	Остеомијелитис		M86	12	0.01	0.01
210	Друге болести мишићно-коштаног система и везивног ткива		M87-M99	184	0.08	0.08
XIV	БОЛЕСТИ МОКРАЉНО-ПОЛНОГ СИСТЕМА	N00 - N99		11147	5.00	4.75
	<i>Diseases of the genitourinary system</i>					
211	Акутни и перакутни запаљенски бубрежни синдроми		N00,N01	13	0.01	0.01
212	Друге болести гломерула бубрега		N02-N08	68	0.03	0.03
213	Тубуло-интерстицијалне болести бубрега		N10-N16	138	0.06	0.06
214	Бубрежан инсуфицијенција		N17-N19	171	0.08	0.07
215	Уролитијаза- мокраћни каменци		N20-N23	1087	0.49	0.46
216	Запаљење мокраћне бешике		N30	3092	1.39	1.32
217	Друге болести система за мокрење		N25-N29,N31-N39	4134	1.86	1.76
218	Повећање простате		N40	1132	0.51	0.48
219	Друге болести простате		N41-N42	185	0.08	0.08
220	Водена кила и накупљање семена у овојници мушких полних жлезда		N43	26	0.01	0.01
221	Превелик препуцијум (удна навлака), фимоза и парафимоза		N47	26	0.01	0.01
222	Друге болести мушких полних органа		N44-N46,N48-N51	329	0.15	0.14
223	Болести дојке		N60-N64	442	0.20	0.19
224	Запаљење јајовода и запаљење јајника		N70	6	0.00	0.00
225	Запаљење грлића материце		N72	2	0.00	0.00

3. ЗДРАВСТВЕНА ЗАШТИТА НА ПРИМАРНОМ НИВОУ У РЕПУБЛИЦИ СРБИЈИ, 2018

PRIMARY HEALTH CARE SERVICE IN REPUBLIC OF SERBIA, 2018

3.5 Служба медицине рада

Occupational health services

3.5.3 Утврђена обољења, стања и повреде по групама

Diagnosed diseases, conditions and injuries by group

МОРБИДИТЕТНА ЛИСТА (10 МКБ)			Укупно	Индекс структуре	Стопа на 1000 становника	
MORBIDITY LIST (ICD-10)			Total	Structure index	Rate per 1000 population	
226	Друга запаљења женских карличних органа		N71,N73-N77	18	0.01	0.01
227	Ендометриоза		N80	1	0.00	0.00
228	Испадање полних органа жена		N81	8	0.00	0.00
229	Незапаљенске болести јајника, јајовода и широког лигамента		N83	6	0.00	0.00
230	Поремећаји менструације		N91-N92	94	0.04	0.04
231	Менопаузални и други перименопаузални поремећаји		N95	14	0.01	0.01
232	Неплодност жене		N97	27	0.01	0.01
233	Друга обољења полноокрајног пута		N82,N84-N90,N93-N94, N96, N98-N99	128	0.06	0.05
XV	ТРУДНОЋА, РАЂАЊЕ И БАБИЊЕ	O00 - O99		7	0.00	0.00
	<i>Pregnancy, childbirth and the puerperium</i>					
235	Медицински побачај		O04	2	0.00	0.00
236	Друге трудноће забршене побачајем		O00-O02,O05-O08	2	0.00	0.00
242	Друге компликације трудноће и порођаја		O20-O29,O60-O63,O67-O71, O73-O75,O81-O84	3	0.00	0.00
XVII	УРОЂЕНЕ НАКАЗНОСТИ, ДЕФОРМАЦИЈЕ И ХРОМОЗОМСКЕ НЕНОРМАЛНОСТИ	Q00 - Q99		60	0.03	0.03
	<i>Congenital malformations, deformations and chromosomal abnormalities</i>					
256	Урођене аномалије циркулаторног система		Q20-Q28	13	0.01	0.01
259	Друге урођене аномалије система за варење		Q38-Q40,Q42-Q45	7	0.00	0.00
261	Друге аномалије полноокрајног система		Q50-Q52,Q54-Q64	10	0.00	0.00
264	Друге урођене аномалије и деформације мишићно-коштаног система		Q67-Q79	7	0.00	0.00
265	Друге урођене аномалије		Q10-Q18,Q30-Q34,Q80-Q89	19	0.01	0.01
266	Хромозомске ненормалности		Q90-Q99	4	0.00	0.00
XVIII	СИМПТОМИ, ЗНАЦИ И ПАТОЛОШКИ КЛИНИЧКИ И ЛАБОРАТОРИЈСКИ НАЛАЗИ	R00 - R99		6145	2.76	2.62
	<i>Symptoms, signs and abnormal clinical and laboratory findings, not elsewhere classified</i>					
267	Бол у трбуху и карлици		R10	1322	0.59	0.56
268	Грозница непознатог порекла		R50	411	0.18	0.18
269	Старост		R54	1	0.00	0.00

3. ЗДРАВСТВЕНА ЗАШТИТА НА ПРИМАРНОМ НИВОУ У РЕПУБЛИЦИ СРБИЈИ, 2018

PRIMARY HEALTH CARE SERVICE IN REPUBLIC OF SERBIA, 2018

3.5 Служба медицине рада

Occupational health services

3.5.3 Утврђена обољења, стања и повреде по групама

Diagnosed diseases, conditions and injuries by group

МОРБИДИТЕТНА ЛИСТА (10 МКБ)				Укупно	Индекс структуре	Стопа на 1000 становника
<i>MORBIDITY LIST (ICD-10)</i>				<i>Total</i>	<i>Structure index</i>	<i>Rate per 1000 population</i>
270	Други симптоми, знаци и ненормални клинички и лабораторијски налази		R00-R09,R11-R49,R51-R53,R55-R99	4411	1.98	1.88
XIX	ПОВРЕДЕ, ТРОВАЊА И ПОСЛЕДИЦЕ ДЕЛОВАЊА СПОЉНИХ ФАКТОРА	S00 - T98		7405	3.32	3.15
	<i>Injury, poisoning and certain other consequences of external causes</i>					
271	Прелом лобање и прелом костију лица		S02	42	0.02	0.02
272	Преломи врата, грудног коша и карлице		S12,S22,S32,T08	83	0.04	0.04
273	Прелом бутне кости		S72	44	0.02	0.02
274	Преломи других костију удова		S42,S52,S62,S82, S92,T10,T12	551	0.25	0.23
276	Специфична и вишеструка уганућа, расцепи и утиснућа		S03,S13,S23,S33, S43, S53, S63,S73, S83,S93,T03	938	0.42	0.40
277	Повреда ока и очне дупље		S05	73	0.03	0.03
278	Интракранијална повреда		S06	18	0.01	0.01
279	Друге повреде унутрашњих органа		S26-S27,S36-S37	6	0.00	0.00
280	Ударне повреде и специфичне, вишеструке повреде са ампутацијама		S07-S08,S17-S18, S28, S38, S47-S48, S57-S58, S67-S68, S77-S78,S87-S88, S97-S98, T04-T05	112	0.05	0.05
281	Друге специфичне, неспецифичне и вишеструке повреде		S00-S01,S04,S09-S11,S14-S16, S19-S21,S24-S25,S29-S31,S34-S35, S39-S41,S44-S46,S49-S51, S54-S56,S59-S61,S64-S66, S69-S71, S74-S76, S79-S81, S84-S86, S89-S91, S94-S96, S99,T00-T01,T06-T07,T09,T11,T13-T14	4538	2.04	1.93
282	Последице уласка страног тела кроз природни отвор тела		T15-T19	273	0.12	0.12
283	Опекотине и разједи		T20-T32	324	0.15	0.14
284	Тровање лековима, препаратима и биолошким супстанцама		T36-T50	2	0.00	0.00
285	Токсична дејства супстанци немедицинског порекла		T51-T65	71	0.03	0.03
287	Други и неспецифични утицаји спољних узрока		T33-T35,T66-T73,T75-T78	184	0.08	0.08
288	Неке ране компл. повреда и компликације хируршким и медицинским збрињавањем неклассификоване на другом мест		T79-T88	17	0.01	0.01
289	Последице повреда, тровања и других дејстава спољних узрока		T90-T98	129	0.06	0.05
XXI	ФАКТОРИ КОЈИ УТИЧУ НА ЗДРАВСТВЕНО СТАЊЕ И КОНТАКТ СА ЗДРАВСТВЕНОМ СЛУЖБОМ	Z00 - Z99		74095	33.26	31.55
	<i>Factors influencing health status and contact with health services</i>					

3. ЗДРАВСТВЕНА ЗАШТИТА НА ПРИМАРНОМ НИВОУ У РЕПУБЛИЦИ СРБИЈИ, 2018*PRIMARY HEALTH CARE SERVICE IN REPUBLIC OF SERBIA, 2018*

3.5 Служба медицине рада

Occupational health services

3.5.3 Утврђена обољења, стања и повреде по групама

Diagnosed diseases, conditions and injuries by group

МОРБИДИТЕТНА ЛИСТА (10 МКБ)			Укупно	Индекс структуре	Стопа на 1000 становника
<i>MORBIDITY LIST (ICD-10)</i>			<i>Total</i>	<i>Structure index</i>	<i>Rate per 1000 population</i>
290	Лица која траже здравствене услуге ради прегледа и испитивања	Z00-Z13	61170	27.46	26.05
292	Остале особе са потенцијалним ризицима по здравље повезаним са заразним болестима	Z20,Z22-Z29	6576	2.95	2.80
294	Препорођајни прегледи и друге контроле трудноће	Z34-Z36	2	0.00	0.00
296	Нега и преглед после порођаја	Z39	1	0.00	0.00
297	Особе у контакту са здравственом службом због специфичних медицинских процедура и здравствене неге	Z40-Z54	118	0.05	0.05
298	Лица у здравственим службама из других разлога	Z31-Z33,Z37, Z55-Z99	6228	2.80	2.65

3. ЗДРАВСТВЕНА ЗАШТИТА НА ПРИМАРНОМ НИВОУ У РЕПУБЛИЦИ СРБИЈИ, 2018

PRIMARY HEALTH CARE SERVICE IN REPUBLIC OF SERBIA, 2018

3.5 Служба медицине рада

Occupational health services

3.5.3 Утврђена обољења, стања и повреде по групама

Diagnosed diseases, conditions and injuries by group

МОРБИДИТЕТНА ЛИСТА (10 МКБ)		Укупно	Индекс структуре	Стопа на 1000 становника
MORBIDITY LIST (ICD-10)		Total	Structure index	Rate per 1000 population
Србија - Југ	Serbia - South	252650	100.00	113.52
1	ЗАРАЗНЕ И ПАРАЗИТАРНЕ БОЛЕСТИ	3238	1.28	1.45
	<i>Certain infectious and parasitic diseases</i>			
3	Шигелоза, узрочник Shigellae		1	0.00
4	Амебијаза		1	0.00
5	Други гастроентеритис и колитис инфективног или неозначеног порекла		673	0.27
6	Друге цревне заразне болести		616	0.24
7	Туберкулоза органа за дисање		14	0.01
8	Туберкулоза других органа		1	0.00
17	Сепса		6	0.00
18	Бактеријска инфекција неозначене локализације		62	0.02
23	Полне инфекције узроковане хламидијом		1	0.00
24	Друге инфекције претежно пренете сексуалним путем		10	0.00
30	Запаљење мозга узроковано вирусом		2	0.00
33	Инфекције узроковане херпес вирусом, узрочник Херпес симплекс		84	0.03
34	Варичела и Херпес зостер		368	0.15
35	Морбили - мале богиње		137	0.05
37	Акутно запаљење јетре узроковано вирусом Б		11	0.00
38	Друга вирусна запаљења јетре		59	0.02
39	Сида		3	0.00
40	Заушке		7	0.00
41	Друге вирусне болести		544	0.22
42	Микозе		501	0.20
44	Лајшманијаза		5	0.00
48	Ехинококоза		6	0.00
53	Друге хелминтијазе		25	0.01
54	Последице туберкулозе		24	0.01

3. ЗДРАВСТВЕНА ЗАШТИТА НА ПРИМАРНОМ НИВОУ У РЕПУБЛИЦИ СРБИЈИ, 2018

PRIMARY HEALTH CARE SERVICE IN REPUBLIC OF SERBIA, 2018

3.5 Служба медицине рада

Occupational health services

3.5.3 Утврђена обољења, стања и повреде по групама

Diagnosed diseases, conditions and injuries by group

МОРБИДИТЕТНА ЛИСТА (10 МКБ)			Укупно	Индекс структуре	Стопа на 1000 становника
MORBIDITY LIST (ICD-10)			Total	Structure index	Rate per 1000 population
55	Последице запаљења сиве масе кичмене мождине	B91	2	0.00	0.00
57	Дуге заразне болести и паразитарне болести	A65-A67, A69-A70, A74, A77-A79, B58-B64, B85-B89, B94, B99	75	0.03	0.03
II	ТУМОРИ	C00 - D48	4820	1.91	2.17
	<i>Neoplasms</i>				
58	Злоћудни тумори усне, уста и ждрела	C00-C14	47	0.02	0.02
59	Злоћудни тумор једњака	C15	10	0.00	0.00
60	Злоћудни тумор желуца	C16	39	0.02	0.02
61	Злоћудни тумор дебелог црева	C18	115	0.05	0.05
62	Злоћудни тумори ректосигмоидног споја дебелог црева, дебелок црева, чмара и чмарног канала	C19-C21	188	0.07	0.08
63	Злоћудни тумор јетре и интрахепатичних жучних канала	C22	144	0.06	0.06
64	Злоћудни тумор панкреаса	C25	20	0.01	0.01
65	Други злоћудни тумори органа за варење	C17,C23-C24,C26	35	0.01	0.02
66	Злоћудни тумор гркљана	C32	62	0.02	0.03
67	Злоћудни тумор душника, душница и плућа	C33-C34	182	0.07	0.08
68	Други злоћудни тумори органа за дисање и интраторакалних органа	C30-C31,C37-C39	14	0.01	0.01
69	Злоћудни тумори кости и зглобне хрскавице	C40-C41	10	0.00	0.00
70	Меланом - црни злоћудни тумор коже	C43	56	0.02	0.03
71	Други злоћудни тумори коже	C44	58	0.02	0.03
72	Злоћудни тумори везивног и меког ткива	C45-C49	27	0.01	0.01
73	Злоћудни тумор дојке	C50	578	0.23	0.26
74	Злоћудни тумор грлића материце	C53	70	0.03	0.03
75	Злоћудни тумор тела материце	C54-C55	35	0.01	0.02
76	Други злоћудни тумори женских полних органа	C51-C52,C56-C58	38	0.02	0.02
77	Злоћудни тумор простате	C61	238	0.09	0.11
78	Други злоћудни тумори мушких полних органа	C60,C62-C63	52	0.02	0.02
79	Злоћудни тумор мокраћне бешике	C67	111	0.04	0.05
80	Други злоћудни тумори система за мокрење	C64-C66,C68	54	0.02	0.02
81	Злоћудни тумор ока и припојака ока	C69	4	0.00	0.00

3. ЗДРАВСТВЕНА ЗАШТИТА НА ПРИМАРНОМ НИВОУ У РЕПУБЛИЦИ СРБИЈИ, 2018

PRIMARY HEALTH CARE SERVICE IN REPUBLIC OF SERBIA, 2018

3.5 Служба медицине рада

Occupational health services

3.5.3 Утврђена обољења, стања и повреде по групама

Diagnosed diseases, conditions and injuries by group

МОРБИДИТЕТНА ЛИСТА (10 МКБ)			Укупно	Индекс структуре	Стопа на 1000 становника
MORBIDITY LIST (ICD-10)			Total	Structure index	Rate per 1000 population
82	Злоћудни тумор мозга	C71	48	0.02	0.02
83	Злоћудни тумори других делова централног нервног система	C70,C72	2	0.00	0.00
84	Други секундарни, злоћудни тумори неозначених и разних локализација	C73-C80,C97	127	0.05	0.06
85	Хочкинова болест - злоћудни тумор лимфног ткива	C81	27	0.01	0.01
86	Не - Хочкинови лимфоми	C82-C85	49	0.02	0.02
87	Леукемија	C91-C95	27	0.01	0.01
88	Други злоћудни тумори лимфне жлезде, крвне лозе и сродног ткива	C88-C90,C96	13	0.01	0.01
89	Карцином - рак "in situ" грлића материце	D06	6	0.00	0.00
90	Младеж и други доброћудни тумори коже	D22-D23	757	0.30	0.34
91	Доброћудни тумор дојке	D24	345	0.14	0.16
92	Тумор глатког мишића материце	D25	90	0.04	0.04
93	Доброћудни тумор јајника	D27	18	0.01	0.01
94	Доброћудни тумор мокраћних органа	D30	19	0.01	0.01
95	Доброћудни тумор мозга и других делова централног нервног система	D33	41	0.02	0.02
96	Доброћудни тумори, други тумори "ин ситу" и тумори неизвесног и непознатог исхода	D00-D05, D07-D21, D26, D28-D29, D31-D32, D34-D48	1064	0.42	0.48
III	БОЛЕСТИ КРВИ И КРВОТВОРНИХ ОРГАНА И ПОРЕМЕЋАЈИ ИМУНИТЕТА	D50 - D89	2245	0.89	1.01
	<i>Diseases of the blood and blood-forming organs and certain disorders involving the immune mechanism</i>				
97	Анемија узрокована недостатком гвожђа	D50	1734	0.69	0.78
98	Друге анемије	D51-D64	314	0.12	0.14
99	Поремећаји згрушавања крви и друге болести крви и крвотворних органа	D65-D77	130	0.05	0.06
100	Неки поремећаји имунитета	D80-D89	67	0.03	0.03
IV	БОЛЕСТИ ЖЛЕЗДА СА УНУТРАШЊИМ ЛУЧЕЊЕМ, ИСХРАНЕ И МЕТАБОЛИЗМА	E00 - E90	13035	5.16	5.86
	<i>Endocrine, nutritional and metabolic diseases</i>				
101	Поремећаји штитасте жлезде услед недостатка јода	E00-E02	189	0.07	0.08
102	Тиреотоксикоза - повећана функција штитасте жлезде	E05	579	0.23	0.26
103	Други поремећаји штитасте жлезде	E03-E04,E06-E07	2084	0.82	0.94

3. ЗДРАВСТВЕНА ЗАШТИТА НА ПРИМАРНОМ НИВОУ У РЕПУБЛИЦИ СРБИЈИ, 2018

PRIMARY HEALTH CARE SERVICE IN REPUBLIC OF SERBIA, 2018

3.5 Служба медицине рада

Occupational health services

3.5.3 Утврђена обољења, стања и повреде по групама

Diagnosed diseases, conditions and injuries by group

МОРБИДИТЕТНА ЛИСТА (10 МКБ)			Укупно	Индекс структуре	Стопа на 1000 становника
MORBIDITY LIST (ICD-10)			Total	Structure index	Rate per 1000 population
104	Шећерна болест	E10-E14	6762	2.68	3.04
105	Потхрањеност	E40-E46	8	0.00	0.00
106	Авитаминоза А	E50	11	0.00	0.00
107	Други недостаци витамина	E51-E56	56	0.02	0.03
109	Општа гојазност	E66	488	0.19	0.22
110	Смањење количине воде и запремине крви	E86	4	0.00	0.00
111	Поремећаји исхране и поремећаји метаболизма у болестима класификованим на другом месту	E15-E35, E58-E63, E65, E67-E85, E87-E90	2854	1.13	1.28
V	ДУШЕВНИ ПОРЕМЕЋАЈИ И ПОРЕМЕЋАЈИ ПОНАШАЊА	F00 - F99	8496	3.36	3.82
	<i>Mental and behavioural disorders</i>				
112	Деменција	F00-F03	176	0.07	0.08
113	Душевни поремећај и поремећаји понашања због употребе алкохола	F10	256	0.10	0.12
114	Душевни поремећаји и поремећаји понашања узроковани употребом психоактивних супстанци и дрога	F11-F19	228	0.09	0.10
115	Схизофренија, схизотипски поремећаји, суманути поремећаји	F20-F29	717	0.28	0.32
116	Поремећаји расположења (афективни поремећаји)	F30-F39	2665	1.05	1.20
117	Неуротски, стресогени и телесно манифестни поремећаји	F40-F48	3951	1.56	1.78
118	Душевна заосталост	F70-F79	41	0.02	0.02
119	Други душевни поремећаји и поремећаји понашања	F04-F09, F50-F69, F80-F99	462	0.18	0.21
VI	БОЛЕСТИ НЕРВНОГ СИСТЕМА	G00 - G99	5667	2.24	2.55
	<i>Diseases of the nervous system</i>				
120	Запаљенске болести централног нервног система	G00-G09	16	0.01	0.01
121	Паркинсонова болест	G20	294	0.12	0.13
122	Алцхајмерова болест	G30	116	0.05	0.05
123	Мултипла склероза	G35	142	0.06	0.06
124	Епилепсија	G40-G41	655	0.26	0.29
125	Мигрена и друге главобоље	G43-G44	2985	1.18	1.34
126	Пролазни церебрални исхемијски напади и сродни синдроми	G45	191	0.08	0.09
127	Поремећаји живаца, коренова и снопова живаца	G50-G59	622	0.25	0.28
128	Мождана парализа и други синдроми парализе	G80-G83	161	0.06	0.07

3. ЗДРАВСТВЕНА ЗАШТИТА НА ПРИМАРНОМ НИВОУ У РЕПУБЛИЦИ СРБИЈИ, 2018

PRIMARY HEALTH CARE SERVICE IN REPUBLIC OF SERBIA, 2018

3.5 Служба медицине рада

Occupational health services

3.5.3 Утврђена обољења, стања и повреде по групама

Diagnosed diseases, conditions and injuries by group

МОРБИДИТЕТНА ЛИСТА (10 МКБ)			Укупно	Индекс структуре	Стопа на 1000 становника
MORBIDITY LIST (ICD-10)			Total	Structure index	Rate per 1000 population
129	Друге болести нервног система				
		G10-G13, G21-G26, G31-G32, G36-G37, G46-G47, G60-G73, G90-G99	485	0.19	0.22
VII	БОЛЕСТИ ОКА И ПРИПОЈАКА ОКА	H00 - H59	6109	2.42	2.74
	<i>Diseases of the eye and adnexa</i>				
130	Болести очног капка	H00-H01	398	0.16	0.18
131	Болести вежњаче ока	H10-H13	1407	0.56	0.63
132	Болести беоњаче и рожњаче	H15-H19	175	0.07	0.08
133	Обољења сочива ока	H25-H28	671	0.27	0.30
134	Одлубливање мрежњаче и расцеп мрежњаче	H33	73	0.03	0.03
135	Глауком	H40-H42	938	0.37	0.42
136	Разроконост	H49-H50	42	0.02	0.02
137	Поремећаји преламања светлости и поремећаји прилагођавања ока	H52	1125	0.45	0.51
138	Оштећење вида укључујући слепило	H54	117	0.05	0.05
139	Други поремећаји ока и припојака ока	H02-H06, H20-H22, H30-H32, H34-H36, H43-H48, H51, H53, H55-H59	1163	0.46	0.52
VIII	БОЛЕСТИ УВА И БОЛЕСТИ МАСТОИДНОГ НАСТАВКА	H60 - H95	3491	1.38	1.57
	<i>Diseases of the ear and mastoid process</i>				
140	Болести средњег ува и болести мастоидног наставка	H65-H75	1229	0.49	0.55
141	Губитак слуха	H90-H91	355	0.14	0.16
142	Друге болести ува и болести мастоидног наставка	H60-H62, H80-H83, H92-H95	1907	0.75	0.86
IX	БОЛЕСТИ СИСТЕМА КРВОТОКА	I00 - I99	47652	18.86	21.41
	<i>Diseases of the circulatory system</i>				
143	Акутна реуматска грозница	I00-I02	8	0.00	0.00
144	Хроничне реуматске болести срца	I05-I09	11	0.00	0.00
145	Повишен крвни притисак, непознатог порекла	I10	36348	14.39	16.33
146	Друге болести узроковане повишеним крвним притиском	I11-I15	912	0.36	0.41
147	Акутни инфаркт миокарда	I21-I22	461	0.18	0.21
148	Друге исхемијске болести срца	I20, I23-I25	2064	0.82	0.93
149	Плућна емболија	I26	57	0.02	0.03

3. ЗДРАВСТВЕНА ЗАШТИТА НА ПРИМАРНОМ НИВОУ У РЕПУБЛИЦИ СРБИЈИ, 2018

PRIMARY HEALTH CARE SERVICE IN REPUBLIC OF SERBIA, 2018

3.5 Служба медицине рада

Occupational health services

3.5.3 Утврђена обољења, стања и повреде по групама

Diagnosed diseases, conditions and injuries by group

МОРБИДИТЕТНА ЛИСТА (10 МКБ)			Укупно	Индекс структуре	Стопа на 1000 становника
MORBIDITY LIST (ICD-10)			Total	Structure index	Rate per 1000 population
150	Поремећаји спроводног система срца и аритмије	I44-I49	2069	0.82	0.93
151	Срчана инсуфицијенција	I50	327	0.13	0.15
152	Друге болести срца	I27-I43,I51-I52	830	0.33	0.37
153	Крварења у мозгу	I60-I62	40	0.02	0.02
154	Инфаркт мозга	I63	301	0.12	0.14
155	Апоплексија - Мождана кап	I64	18	0.01	0.01
156	Друге болести крвног судова мозга	I65-I69	374	0.15	0.17
157	Атеросклероза - закречавање великих крвних судова	I70	180	0.07	0.08
158	Друге болести периферних крвних судова	I73	56	0.02	0.03
159	Емболија и тромбоза артерија	I74	10	0.00	0.00
160	Друге болести артерија, артериола и капилара	I71-I72,I77-I79	128	0.05	0.06
161	Емболија и тромбоза вена	I80-I82	735	0.29	0.33
162	Проширене вене ногу	I83	1200	0.47	0.54
163	Хемороиди	I84	1027	0.41	0.46
164	Друге болести крвотока	I85-I99	496	0.20	0.22
X	БОЛЕСТИ СИСТЕМА ЗА ДИСАЊЕ	J00 - J99	48532	19.21	21.81
<i>Diseases of the respiratory system</i>					
165	Акутно запаљење ждрела, синуса и крајника	J02-J03	15745	6.23	7.07
166	Акутно запаљење грклана и акутно запаљење душника	J04	3331	1.32	1.50
167	Акутна инфекција горњих респираторних путева	J00-J01,J05-J06	9358	3.70	4.20
168	Грип	J10-J11	917	0.36	0.41
169	Запаљење плућа	J12-J18	1906	0.75	0.86
170	Бронхитис - акутно запаљење душница	J20-J21	8003	3.17	3.60
171	Хронично запаљење синуса	J32	557	0.22	0.25
172	Друге болести носа и синуса носа	J30-J31,J33-J34	1057	0.42	0.47
173	Хроничне болести крајника и трећег крајника	J35	96	0.04	0.04
174	Друге болести горњег дела система за дисање	J36-J39	268	0.11	0.12
175	Запаљења душница, емфизем и друге обструктивне болести плућа	J40-J44	3985	1.58	1.79

3. ЗДРАВСТВЕНА ЗАШТИТА НА ПРИМАРНОМ НИВОУ У РЕПУБЛИЦИ СРБИЈИ, 2018

PRIMARY HEALTH CARE SERVICE IN REPUBLIC OF SERBIA, 2018

3.5 Служба медицине рада

Occupational health services

3.5.3 Утврђена обољења, стања и повреде по групама

Diagnosed diseases, conditions and injuries by group

МОРБИДИТЕТНА ЛИСТА (10 МКБ)		Укупно	Индекс структуре	Стопа на 1000 становника	
<i>MORBIDITY LIST (ICD-10)</i>		<i>Total</i>	<i>Structure index</i>	<i>Rate per 1000 population</i>	
176	Астма	J45-J46	2880	1.14	1.29
177	Бронхиектазија	J47	141	0.06	0.06
178	Пнеумокониоза	J60-J65	13	0.01	0.01
179	Друге болести система за дисање	J22,J66-J99	275	0.11	0.12
XI	БОЛЕСТИ СИСТЕМА ЗА ВАРЕЊЕ	K00 - K93	9881	3.91	4.44
<i>Diseases of the digestive system</i>					
180	Каријес - квар зуба	K02	114	0.05	0.05
181	Друге болести зуба и потпорних структура	K00-K01,K03-K08	337	0.13	0.15
182	Друге болести усне дупље, пљувачних жлезда и вилица	K09-K14	176	0.07	0.08
183	Чир желуца, чир дванаестопалачног црева	K25-K27	313	0.12	0.14
184	Запаљење желуца и дванаестопалачног црева	K29	1571	0.62	0.71
185	Друге болести једњака, желуца и дванаестопалачног црева	K20-K23,K28,K30-K31	3123	1.24	1.40
186	Болести слепог црева	K35-K38	95	0.04	0.04
187	Препонска кила	K40	716	0.28	0.32
188	Друге киле	K41-K46	204	0.08	0.09
189	Кронова болест и улцерозни колитис	K50-K51	292	0.12	0.13
190	Паралитички завезано црево и зачепљење црева, без киле	K56	15	0.01	0.01
191	Дивертикулоза - врећаста проширења црева	K57	50	0.02	0.02
192	Друге болести црева и потрбушнице	K52-K55,K58-K67	1192	0.47	0.54
193	Болест јетре узрокована алкохолем	K70	72	0.03	0.03
194	Друге болести јетре	K71-K77	550	0.22	0.25
195	Камен у жучној кеси и запаљење жучне кесе	K80-K81	626	0.25	0.28
196	Акутно запаљење и дуге болести гуштераче	K85-K86	127	0.05	0.06
197	Друге болести система за варење	K82-K83,K87-K93	308	0.12	0.14
XII	БОЛЕСТИ КОЖЕ И ПОТКОЖНОГ ТКИВА	L00 - L99	6302	2.49	2.83
<i>Diseases of the skin and subcutaneous tissue</i>					
198	Инфекције коже и поткожног ткива	L00-L08	2580	1.02	1.16
199	Друге болести коже и поткожног ткива	L10-L99	3722	1.47	1.67

3. ЗДРАВСТВЕНА ЗАШТИТА НА ПРИМАРНОМ НИВОУ У РЕПУБЛИЦИ СРБИЈИ, 2018

PRIMARY HEALTH CARE SERVICE IN REPUBLIC OF SERBIA, 2018

3.5 Служба медицине рада

Occupational health services

3.5.3 Утврђена обољења, стања и повреде по групама

Diagnosed diseases, conditions and injuries by group

МОРБИДИТЕТНА ЛИСТА (10 МКБ)			Укупно	Индекс структуре	Стопа на 1000 становника
<i>MORBIDITY LIST (ICD-10)</i>			<i>Total</i>	<i>Structure index</i>	<i>Rate per 1000 population</i>
XIII	БОЛЕСТИ МИШИЊНО-КОШТАНОГ СИСТЕМА И ВЕЗИВНОГ ТКИВА	M00 - M99	24458	9.68	10.99
<i>Diseases of the musculoskeletal system and connective tissue</i>					
200	Запаљења зглобова	M05-M14	1052	0.42	0.47
201	Дегенеративно обољење зглобова	M15-M19	2877	1.14	1.29
202	Стечени деформитети удова	M20-M21	80	0.03	0.04
203	Друга обољења зглобова	M00-M03,M22-M25	2354	0.93	1.06
204	Систематска обољења везивног ткива	M30-M36	191	0.08	0.09
205	Поремећаји вратног и других међупршљеног диска	M50-M51	2004	0.79	0.90
206	Друга обољења леђа	M40-M49,M53-M54	13486	5.34	6.06
207	Болести меког ткива	M60-M79	1691	0.67	0.76
208	Поремећаји структуре и густине костију	M80-M85	578	0.23	0.26
209	Остеомијелитис	M86	9	0.00	0.00
210	Друге болести мишићно-коштаног система и везивног ткива	M87-M99	136	0.05	0.06
XIV	БОЛЕСТИ МОКРАЉНО-ПОЛНОГ СИСТЕМА	N00 - N99	14939	5.91	6.71
<i>Diseases of the genitourinary system</i>					
211	Акутни и перакутни запаљенски бубрежни синдроми	N00,N01	8	0.00	0.00
212	Друге болести гломерула бубрега	N02-N08	56	0.02	0.03
213	Тубуло-интерстицијалне болести бубрега	N10-N16	128	0.05	0.06
214	Бубрежан инсуфицијенција	N17-N19	299	0.12	0.13
215	Уролитијаза- мокраћни каменци	N20-N23	2082	0.82	0.94
216	Запаљење мокраћне бешике	N30	4735	1.87	2.13
217	Друге болести система за мокрење	N25-N29,N31-N39	2674	1.06	1.20
218	Повећање простате	N40	3560	1.41	1.60
219	Друге болести простате	N41-N42	108	0.04	0.05
220	Водена кила и накупљање семена у овојници мушких полних жлезда	N43	40	0.02	0.02
221	Превелик препуцијум (удна навлака), фимоза и парафимоза	N47	47	0.02	0.02
222	Друге болести мушких полних органа	N44-N46,N48-N51	294	0.12	0.13
223	Болести дојке	N60-N64	417	0.17	0.19

3. ЗДРАВСТВЕНА ЗАШТИТА НА ПРИМАРНОМ НИВОУ У РЕПУБЛИЦИ СРБИЈИ, 2018

PRIMARY HEALTH CARE SERVICE IN REPUBLIC OF SERBIA, 2018

3.5 Служба медицине рада

Occupational health services

3.5.3 Утврђена обољења, стања и повреде по групама

Diagnosed diseases, conditions and injuries by group

МОРБИДИТЕТНА ЛИСТА (10 МКБ)			Укупно	Индекс структуре	Стопа на 1000 становника
MORBIDITY LIST (ICD-10)			Total	Structure index	Rate per 1000 population
224	Запаљење јајовода и запаљење јајника	N70	25	0.01	0.01
225	Запаљење грлића материце	N72	35	0.01	0.02
226	Друга запаљења женских карличних органа	N71,N73-N77	52	0.02	0.02
227	Ендометриоза	N80	10	0.00	0.00
228	Испадање полних органа жена	N81	18	0.01	0.01
229	Незапаљенске болести јајника, јајовода и широког лигамента	N83	14	0.01	0.01
230	Поремећаји менструације	N91-N92	62	0.02	0.03
231	Менопаузални и други перименопаузални поремећаји	N95	30	0.01	0.01
232	Неплодност жене	N97	88	0.03	0.04
233	Друга обољења полнокраћног пута	N82,N84-N90,N93-N94, N96, N98-N99	157	0.06	0.07
XV	ТРУДНОЋА, РАБАЊЕ И БАБИЊЕ	O00 - O99	125	0.05	0.06
	<i>Pregnancy, childbirth and the puerperium</i>				
234	Спонтани побачај	O03	2	0.00	0.00
235	Медицински побачај	O04	3	0.00	0.00
236	Друге трудноће забршене побачајем	O00-O02,O05-O08	7	0.00	0.00
242	Друге компликације трудноће и порођаја	O20-O29,O60-O63,O67-O71, O73-O75,O81-O84	102	0.04	0.05
243	Спонтани порођај код једноплодне трудноће	O80	2	0.00	0.00
244	Компликације у бабињама и другим стањима која компликују трудноћу и рађање	O85-O99	9	0.00	0.00
XVII	УРОЂЕНЕ НАКАЗНОСТИ, ДЕФОРМАЦИЈЕ И ХРОМОЗОМСКЕ НЕНОРМАЛНОСТИ	Q00 - Q99	51	0.02	0.02
	<i>Congenital malformations, deformations and chromosomal abnormalities</i>				
255	Друге урођене аномалије нервног система	Q00-Q04,Q06-Q07	2	0.00	0.00
256	Урођене аномалије циркулаторног система	Q20-Q28	12	0.00	0.01
259	Друге урођене аномалије система за варење	Q38-Q40,Q42-Q45	2	0.00	0.00
261	Друге аномалије полнокраћног система	Q50-Q52,Q54-Q64	8	0.00	0.00
264	Друге урођене аномалије и деформације мишићно-коштаног система	Q67-Q79	3	0.00	0.00
265	Друге урођене аномалије	Q10-Q18,Q30-Q34,Q80-Q89	23	0.01	0.01
266	Хромозомске ненормалности	Q90-Q99	1	0.00	0.00

3. ЗДРАВСТВЕНА ЗАШТИТА НА ПРИМАРНОМ НИВОУ У РЕПУБЛИЦИ СРБИЈИ, 2018

PRIMARY HEALTH CARE SERVICE IN REPUBLIC OF SERBIA, 2018

3.5 Служба медицине рада

Occupational health services

3.5.3 Утврђена обољења, стања и повреде по групама

Diagnosed diseases, conditions and injuries by group

МОРБИДИТЕТНА ЛИСТА (10 МКБ)				Укупно	Индекс структуре	Стопа на 1000 становника
MORBIDITY LIST (ICD-10)				Total	Structure index	Rate per 1000 population
XVIII	СИМПТОМИ, ЗНАЦИ И ПАТОЛОШКИ КЛИНИЧКИ И ЛАБОРАТОРИЈСКИ НАЛАЗИ	R00 -	R99	14071	5.57	6.32
	<i>Symptoms, signs and abnormal clinical and laboratory findings, not elsewhere classified</i>					
267	Бол у трбуху и карлици		R10	3262	1.29	1.47
268	Грозница непознатог порекла		R50	2314	0.92	1.04
269	Старост		R54	67	0.03	0.03
270	Други симптоми, знаци и ненормални клинички и лабораторијски налази		R00-R09,R11-R49,R51-R53,R55-R99	8428	3.34	3.79
XIX	ПОВРЕДЕ, ТРОВАЊА И ПОСЛЕДИЦЕ ДЕЛОВАЊА СПОЉНИХ ФАКТОРА	S00 -	T98	9903	3.92	4.45
	<i>Injury, poisoning and certain other consequences of external causes</i>					
271	Прелом лобање и прелом костију лица		S02	88	0.03	0.04
272	Преломи врата, грудног коша и карлице		S12,S22,S32,T08	136	0.05	0.06
273	Прелом бутне кости		S72	78	0.03	0.04
274	Преломи других костију удова		S42,S52,S62,S82, S92,T10,T12	702	0.28	0.32
275	Преломи у више предела тела		T02	3	0.00	0.00
276	Специфична и вишеструка уганућа, расцепи и утиснућа		S03,S13,S23,S33, S43, S53, S63,S73, S83,S93,T03	828	0.33	0.37
277	Повреда ока и очне дупље		S05	49	0.02	0.02
278	Интракранијална повреда		S06	44	0.02	0.02
279	Друге повреде унутрашњих органа		S26-S27,S36-S37	44	0.02	0.02
280	Ударне повреде и специфичне, вишеструке повреде са ампуацијама		S07-S08,S17-S18, S28, S38, S47-S48, S57- S58, S67-S68, S77-S78,S87-S88, S97-S98, T04-T05	150	0.06	0.07
281	Друге специфичне, неспецифичне и вишеструке повреде		S00-S01,S04,S09-S11,S14-S16, S19- S21,S24-S25,S29-S31,S34-S35, S39- S41,S44-S46,S49-S51, S54-S56,S59- S61,S64-S66, S69-S71, S74-S76, S79-S81, S84-S86, S89-S91, S94-S96, S99,T00- T01,T06-T07,T09,T11,T13-T14	6668	2.64	3.00
282	Последице уласка страног тела кроз природни отвор тела		T15-T19	560	0.22	0.25
283	Опекотине и разједи		T20-T32	249	0.10	0.11

3. ЗДРАВСТВЕНА ЗАШТИТА НА ПРИМАРНОМ НИВОУ У РЕПУБЛИЦИ СРБИЈИ, 2018

PRIMARY HEALTH CARE SERVICE IN REPUBLIC OF SERBIA, 2018

3.5 Служба медицине рада

Occupational health services

3.5.3 Утврђена обољења, стања и повреде по групама

Diagnosed diseases, conditions and injuries by group

МОРБИДИТЕТНА ЛИСТА (10 МКБ)			Укупно	Индекс структуре	Стопа на 1000 становника
MORBIDITY LIST (ICD-10)			Total	Structure index	Rate per 1000 population
284	Тровање лековима, препаратима и биолошким супстанцама	T36-T50	4	0.00	0.00
285	Токсична дејства супстанци немедицинског порекла	T51-T65	27	0.01	0.01
286	Синдром лошег поступања	T74	8	0.00	0.00
287	Други и неспецифични утицаји спољних узрока	T33-T35,T66-T73,T75-T78	203	0.08	0.09
288	Неке ране компл. повреда и компликације хируршким и медицинским збрињавањем неклассификоване на другом мест	T79-T88	31	0.01	0.01
289	Последице повреда, тровања и других дејстава спољних узрока	T90-T98	31	0.01	0.01
XXI	ФАКТОРИ КОЈИ УТИЧУ НА ЗДРАВСТВЕНО СТАЊЕ И КОНТАКТ СА ЗДРАВСТВЕНОМ СЛУЖБОМ	Z00 - Z99	29635	11.73	13.32
<i>Factors influencing health status and contact with health services</i>					
290	Лица која траже здравствене услуге ради прегледа и испитивања	Z00-Z13	19311	7.64	8.68
291	Асимптоматска инфекција вирусом хумане имунодефицијенције (HIV)	Z21	11	0.00	0.00
292	Остале особе са потенцијалним ризицима по здравље повезаним са заразним болестима	Z20,Z22-Z29	1546	0.61	0.69
293	Контрацепција	Z30	5	0.00	0.00
294	Препорођајни прегледи и друге контроле трудноће	Z34-Z36	27	0.01	0.01
296	Нега и преглед после порођаја	Z39	18	0.01	0.01
297	Особе у контакту са здравственом службом због специфичних медицинских процедура и здравствене неге	Z40-Z54	601	0.24	0.27
298	Лица у здравственим службама из других разлога	Z31-Z33,Z37, Z55-Z99	8116	3.21	3.65

3. ЗДРАВСТВЕНА ЗАШТИТА НА ПРИМАРНОМ НИВОУ У РЕПУБЛИЦИ СРБИЈИ, 2018*PRIMARY HEALTH CARE SERVICE IN REPUBLIC OF SERBIA, 2018*

3.6 Служба за стоматолошку здравствену заштиту

Dental health services

3.6.1 Здравствени радници у стоматолошкој служби по окрузима

Medical staff in dental health services by district

ОКРУГ DISTRICT		Стоматолози				Зубари	Зубни техничари	Зубни асистенти
		Укупно	Доктористоматолози	Др. стоматол. на спец.	Др. стоматол. специјалиста			
		<i>Medical staff</i>						
		<i>Total</i>	<i>Dentists</i>	<i>Dentists in specialist training</i>	<i>Dental specialists</i>	<i>Dental therapists</i>	<i>Dental technicians</i>	<i>Dental assistants</i>
Република Србија	<i>Serbia</i>	1770	754	87	929	44	546	1786
Србија - Север	<i>Serbia - North</i>	917	410	39	468	27	289	924
Севернобачки	<i>Severnobacki</i>	39	25	0	14	0	13	41
Средњебанатски	<i>Srednjebanatski</i>	33	18	1	14	0	10	44
Севернобанатск	<i>Severnobanatski</i>	30	21	2	7	0	9	31
Јужнобанатски	<i>Juznobanatski</i>	67	41	7	19	4	24	69
Западнобачки	<i>Zapadnobacki</i>	40	23	1	16	0	18	34
Јужнобачки	<i>Juznobacki</i>	239	127	9	103	0	64	213
Сремски	<i>Sremski</i>	63	35	3	25	1	33	57
Град Београд	<i>Beograd</i>	406	120	16	270	22	118	435
Србија - Југ	<i>Serbia - South</i>	853	344	48	461	17	257	862
Мачвански	<i>Macvanski</i>	60	29	7	24	0	47	43
Колубарски	<i>Kolubarski</i>	45	21	5	19	0	8	55
Подунавски	<i>Podunavski</i>	43	21	2	20	0	13	46
Браничевски	<i>Branicevski</i>	34	15	3	16	0	14	24
Шумадијски	<i>Sumadijski</i>	65	33	2	30	0	19	78
Поморавски	<i>Pomoravski</i>	46	20	7	19	0	19	40
Борски	<i>Borski</i>	24	15	0	9	0	5	31
Зајечарски	<i>Zajecarski</i>	19	12	1	6	14	5	9
Златиборски	<i>Zlatiborski</i>	60	22	0	38	0	13	58
Моравички	<i>Moravicki</i>	41	21	1	19	0	12	54
Рашки	<i>Raski</i>	70	26	6	38	0	20	75
Расински	<i>Rasinski</i>	48	29	0	19	0	12	44
Нишавски	<i>Nisavski</i>	127	25	7	95	0	24	143
Топлички	<i>Toplicki</i>	24	3	0	21	0	5	24
Пиротски	<i>Pirotski</i>	17	7	1	9	0	5	21
Јабланички	<i>Jablanicki</i>	65	24	3	38	0	23	56
Пчињски	<i>Pcinjski</i>	65	21	3	41	3	13	61

3. ЗДРАВСТВЕНА ЗАШТИТА НА ПРИМАРНОМ НИВОУ У РЕПУБЛИЦИ СРБИЈИ, 2018

PRIMARY HEALTH CARE SERVICE IN REPUBLIC OF SERBIA, 2018

3.6 Служба за стоматолошку здравствену заштиту

Dental health services

3.6.2 Број посета у стоматолошкој служби по окрузима

Visits to dental health services by district

ОКРУГ	DISTRICT	Посете		Серијски прегледи	Извршени радови							
		Свега	од тога прве		пломбирани зуби		хируршке интервенције		протетски радови		ортодонција	лечење меких ткива
				без лечења	са лечењем	извађени зуби	остале интервенције	покретне протезе	фиксне протезе			
		Visits	Serial examinations	Work performed								
Total	Of which first v.	Fillings		Surgical interventions		Prosthetic work		Orthodontic work	Soft tissue treatment			
		No treatment	With treatment	Extracted teeth	Other interventions	Movable dentures	Fixed dentures					
Република Србија	Serbia	4345683	1441106	1018639	632041	205434	491338	686973	40927	11126	542036	396266
Србија - Север	Serbia - North	2130059	844455	344132	332984	98447	261384	242689	24446	8830	303987	230818
Севернобачки	Severnobacki	87661	55510	17167	20157	9535	11137	544	1001	191	13266	8674
Средњебанатски	Srednjobanatski	73197	38308	6969	20479	12017	14565	116165	1340	0	51717	31812
Севернобанатски	Severnobanatski	79241	46984	9235	13681	4079	10818	1517	1061	0	7667	12911
Јужнобанатски	Juznjobanatski	176704	64518	42632	20612	7245	23514	13851	2437	197	14342	20068
Западнобачки	Zapadnjobacki	78263	36479	13789	12476	4297	12108	14901	2535	598	14743	5893
Јужнобачки	Juznjobacki	516526	169218	72405	98055	23841	55589	17506	5636	1872	61535	46141
Сремски	Sremski	153573	74725	45508	28914	9560	20949	22306	2423	151	21787	19045
Град Београд	Beograd	964894	358713	136427	118610	27873	112704	55899	8013	5821	118930	86274

3. ЗДРАВСТВЕНА ЗАШТИТА НА ПРИМАРНОМ НИВОУ У РЕПУБЛИЦИ СРБИЈИ, 2018

PRIMARY HEALTH CARE SERVICE IN REPUBLIC OF SERBIA, 2018

3.6 Служба за стоматолошку здравствену заштиту

Dental health services

3.6.2 Број посета у стоматолошкој служби по окрузима

Visits to dental health services by district

наставак continuation

ОКРУГ	DISTRICT	Посете		Серијски прегледи	Извршени радови							
		Свега	од тога прве		пломбирани зуби		хируршке интервенције		протетски радови		ортодонција	лечење меких ткива
				без лечења	са лечењем	извађени зуби	остале интервенције	покретне протезе	фиксне протезе			
		Total	Of which first v.	Serial examinations	Work performed							
		Fillings		Surgical interventions		Prosthodontic work		Orthodontic work	Soft tissue treatment			
		No treatment	With treatment	Extracted teeth	Other interventions	Movable dentures	Fixed dentures					
Србија - Југ	Serbia - South	2215624	596651	674507	299057	106987	229954	444284	16481	2296	238049	165448
Мачвански	Macvanski	167956	66832	62672	26249	8944	16209	8375	1864	358	14921	5454
Колубарски	Kolubarski	165818	40260	112953	15706	3235	13019	17994	1107	274	8877	24697
Подунавски	Podunavski	111555	32374	7912	19682	6342	11278	26864	694	118	9985	9523
Браничевски	Branicevski	77158	27219	5090	7892	4578	10202	9856	949	276	13903	7619
Шумадијски	Sumadijski	141329	25220	32280	19720	8002	23059	113962	1081	139	25763	30325
Поморавски	Pomoravski	87744	47139	10537	9600	4674	12957	1579	459	0	15949	9789
Борски	Borski	42062	15936	2832	8636	2551	5351	3267	153	0	5339	5136
Зајечарски	Zajecarski	23299	7318	6838	3114	431	4283	498	593	59	2010	10603
Златиборски	Zlatiborski	158193	39209	55802	18433	2334	14649	4443	601	0	14707	10883
Моравички	Moravicki	150136	29508	14179	16580	4315	10141	5721	1393	0	10210	16001
Рашки	Raski	217263	54627	22428	32349	10720	11141	24042	1280	0	15684	5328
Расински	Rasinski	113331	31943	81388	12454	3949	12187	85996	1191	28	19332	4315
Нишавски	Nisavski	396025	66411	188231	57554	28292	38881	52957	2134	738	26574	2991
Топлички	Toplicki	56688	20142	1722	8291	2807	6069	1433	727	43	4619	9211
Пиротски	Pirotski	50490	12076	1601	7051	1399	5448	2263	381	0	1174	1258
Јабланички	Jablanicki	141393	34616	17447	17736	6783	17751	38683	990	125	33091	5002
Пчињски	Pcinjski	115184	45821	50595	18010	7631	17329	46351	884	138	15911	7313

3. ЗДРАВСТВЕНА ЗАШТИТА НА ПРИМАРНОМ НИВОУ У РЕПУБЛИЦИ СРБИЈИ, 2018

PRIMARY HEALTH CARE SERVICE IN REPUBLIC OF SERBIA, 2018

3.6 Служба за стоматолошку здравствену заштиту

Dental health services

3.6.3 Утврђена обољења, стања и повреде по групама

Diagnosed diseases, conditions and injuries by group

МОРБИДИТЕТНА ЛИСТА (10 МКБ)		Укупно	Индекс структуре	Стопа на 1000 становника
MORBIDITY LIST (ICD-10)		Total	Structure index	Rate per 1000 population
Република Србија	Serbia	1532127	100.00	219.42
I ЗАРАЗНЕ И ПАРАЗИТАРНЕ БОЛЕСТИ	A00 - B99	102	0.01	0.01
<i>Certain infectious and parasitic diseases</i>				
33	Инфекције узроковане херпес вирусом, узрочник Херпес симплекс	B00	102	0.01
II ТУМОРИ	C00 - D48	11	0.00	0.00
<i>Neoplasms</i>				
96	Доброћудни тумори, други тумори "ин ситу"и тумори неизвесног и непознатог исхода	D00-D05, D07-D21, D26, D28-D29, D31-D32, D34-D48	11	0.00
XI БОЛЕСТИ СИСТЕМА ЗА ВАРЕЊЕ	K00 - K93	1314985	85.83	188.32
<i>Diseases of the digestive system</i>				
180	Каријес - квар зуба	K02	472321	30.83
181	Друге болести зуба и потпорних структура	K00-K01, K03-K08	737443	48.13
182	Друге болести усне дупље, пљувачних жлезда и вилица	K09-K14	105221	6.87
XIX ПОВРЕДЕ, ТРОВАЊА И ПОСЛЕДИЦЕ ДЕЛОВАЊА СПОЉНИХ ФАКТОРА	S00 - T98	2189	0.14	0.31
<i>Injury, poisoning and certain other consequences of external causes</i>				
271	Прелом лобање и прелом костију лица	S02	1396	0.09
274	Преломи других костију удова	S42, S52, S62, S82, S92, T10, T12	50	0.00
276	Специфична и вишеструка уганућа, расцепи и утиснућа	S03, S13, S23, S33, S43, S53, S63, S73, S83, S93, T03	717	0.05
281	Друге специфичне, неспецифичне и вишеструке повреде	S00-S01, S04, S09-S11, S14-S16, S19-S21, S24-S25, S29-S31, S34-S35, S39-S41, S44-S46, S49-S51, S54-S56, S59-S61, S64-S66, S69-S71, S74-S76, S79-S81, S84-S86, S89-S91, S94-S96, S99, T00-T01, T06-T07, T09, T11, T13-T14	19	0.00
282	Последице уласка страног тела кроз природни отвор тела	T15-T19	6	0.00

288	Неке ране компл. повреда и компликације хируршким и медицинским збрињавањем неklasификоване на	T79-T88	1	0.00	0.00
XXI	ФАКТОРИ КОЈИ УТИЧУ НА ЗДРАВСТВЕНО СТАЊЕ И КОНТАКТ СА ЗДРАВСТВЕНОМ СЛУЖБОМ	Z00 - Z99	214840	14.02	30.77
	<i>Factors influencing health status and contact with health services</i>				
290	Лица која траже здравствене услуге ради прегледа и испитивања	Z00-Z13	180855	11.80	25.90
292	Остале особе са потенцијалним ризицима по здравље повезаним са заразним болестима	Z20,Z22-Z29	20	0.00	0.00
297	Особе у контакту са здравственом службом због специфичних медицинских продурa и здравствене неге	Z40-Z54	33965	2.22	4.86
Србија - Север	Serbia - North		1019851	100.00	287.12
I	ЗАРАЗНЕ И ПАРАЗИТАРНЕ БОЛЕСТИ	A00 - B99	102	0.01	0.03
	<i>Certain infectious and parasitic diseases</i>				
33	Инфекције узроковане херпес вирусом, узрочник Херпес симплекс	B00	102	0.01	0.03
II	ТУМОРИ	C00 - D48	11	0.00	0.00
	<i>Neoplasms</i>				
96	Доброћудни тумори, други тумори "ин ситу"и тумори неизвесног и непознатог исхода	D00-D05, D07-D21, D26, D28-D29, D31-D32, D34-D48	11	0.00	0.00
XI	БОЛЕСТИ СИСТЕМА ЗА ВАРЕЊЕ	K00 - K93	841593	82.52	236.93
	<i>Diseases of the digestive system</i>				
180	Каријес - квар зуба	K02	326261	31.99	91.85
181	Друге болести зуба и потпорних структура	K00-K01,K03-K08	452569	44.38	127.41
182	Друге болести усне дупље, пљувачних жлезда и вилица	K09-K14	62763	6.15	17.67
XIX	ПОВРЕДЕ, ТРОВАЊА И ПОСЛЕДИЦЕ ДЕЛОВАЊА СПОЉНИХ ФАКТОРА	S00 - T98	2115	0.21	0.60
	<i>Injury, poisoning and certain other consequences of external causes</i>				
271	Прелом лобање и прелом костију лица	S02	1372	0.13	0.39
276	Специфична и вишеструка уганућа, расцепи и утиснућа	S03,S13,S23,S33, S43, S53, S63,S73, S83,S93,T03	717	0.07	0.20
281	Друге специфичне, неспецифичне и вишеструке повреде	S00-S01,S04,S09-S11,S14-S16, S19-S21,S24-S25,S29-S31,S34-S35, S39-S41,S44-S46,S49-S51, S54-S56,S59-S61,S64-S66, S69-S71, S74-S76, S79-S81, S84-S86, S89-S91, S94-S96, S99,T00-T01,T06-T07,T09,T11,T13-T14	19	0.00	0.01
282	Последице уласка страног тела кроз природни отвор тела	T15-T19	6	0.00	0.00
288	Неке ране компл. повреда и компликације хируршким и медицинским збрињавањем неklasификоване на	T79-T88	1	0.00	0.00
XXI	ФАКТОРИ КОЈИ УТИЧУ НА ЗДРАВСТВЕНО СТАЊЕ И КОНТАКТ СА ЗДРАВСТВЕНОМ СЛУЖБОМ	Z00 - Z99	176030	17.26	49.56
	<i>Factors influencing health status and contact with health services</i>				
290	Лица која траже здравствене услуге ради прегледа и испитивања	Z00-Z13	142065	13.93	40.00
297	Особе у контакту са здравственом службом због специфичних медицинских продурa и здравствене неге	Z40-Z54	33965	3.33	9.56

Србија - Југ		Serbia - South		512276	100.00	149.33
XI	БОЛЕСТИ СИСТЕМА ЗА ВАРЕЊЕ <i>Diseases of the digestive system</i>	K00 -	K93	473392	92.41	137.99
	180 Каријес - квар зуба	K02		146060	28.51	42.58
	181 Друге болести зуба и потпорних структура	K00-K01,K03-K08		284874	55.61	83.04
	182 Друге болести усне дупље, пљувачних жлезда и вилица	K09-K14		42458	8.29	12.38
XIX	ПОВРЕДЕ, ТРОВАЊА И ПОСЛЕДИЦЕ ДЕЛОВАЊА СПОЉНИХ ФАКТОРА <i>Injury, poisoning and certain other consequences of external causes</i>	S00 -	T98	74	0.01	0.02
	271 Прелом лобање и прелом костију лица	S02		24	0.00	0.01
	274 Преломи других костију удова	S42,S52,S62,S82, S92,T10,T12		50	0.01	0.01
XXI	ФАКТОРИ КОЈИ УТИЧУ НА ЗДРАВСТВЕНО СТАЊЕ И КОНТАКТ СА ЗДРАВСТВЕНОМ СЛУЖБОМ <i>Factors influencing health status and contact with health services</i>	Z00 -	Z99	38810	7.58	11.31
	290 Лица која траже здравствене услуге ради прегледа и испитивања	Z00-Z13		38790	7.57	11.31
	292 Остале особе са потенцијалним ризицима по здравље повезаним са заразним болестима	Z20,Z22-Z29		20	0.00	0.01

3. ЗДРАВСТВЕНА ЗАШТИТА НА ПРИМАРНОМ НИВОУ У РЕПУБЛИЦИ СРБИЈИ, 2018

PRIMARY HEALTH CARE SERVICE IN REPUBLIC OF SERBIA, 2018

3.7 Специјалистичке службе*

Specialists services*

3.7.1 Здравствени радници у специјалистичким службама по окрузима

Medical staff in specialists services by district

ОКРУГ / DISTRICT		Здравствени радници							
		лекари				са вишом спремом		са средњом спремом	
		укупно	опште медицине	на специјализацији	специјалисти	укупно	од тога мед. сестре	укупно	од тога мед. сестре
		Medical staff							
		Medical doctors				With college education		With secondary education	
Total	General practitioners	In specialist training	Specialists	Total	Which nurses	Total	Of which nurses		
Република Србија	Serbia	3055	88	260	2707	1460	690	4073	3665
Србија - Север	Serbia - North	1719	18	147	1554	860	380	2037	1763
Севернобачки	Severnobacki	134	5	18	111	24	3	57	48
Средњебанатски	Srednjebanatski	54	0	0	54	2	2	59	53
Севернобанатски	Severnobanatski	51	0	4	47	20	5	60	56
Јужнобанатски	Juznobanatski	67	2	8	57	60	23	137	135
Западнобачки	Zapadnobacki	44	0	3	41	15	9	83	68
Јужнобачки	Juznobacki	217	9	26	182	140	34	254	219
Сремски	Sremski	124	0	12	112	38	30	100	90
Град Београд	Beograd	1028	2	76	950	561	274	1287	1094
Србија - Југ	Serbia - South	1336	70	113	1153	600	310	2036	1902
Мачвански	Macvanski	121	10	16	95	33	26	158	155
Колубарски	Kolubarski	66	1	4	61	17	17	102	101
Подунавски	Podunavski	88	8	7	73	29	14	135	120
Браничевски	Branicevski	34	2	3	29	36	12	95	94
Шумадијски	Sumadijski	142	1	10	131	86	52	271	248
Поморавски	Pomoravski	129	3	7	119	103	25	209	179
Борски	Borski	35	6	8	21	16	0	38	28
Зајечарски	Zajecarski	26	0	3	23	18	0	22	19
Златиборски	Zlatiborski	137	29	7	101	51	17	155	141
Моравички	Moravicki	61	0	7	54	35	21	130	123
Рашки	Raski	64	2	10	52	31	30	100	94
Расински	Rasinski	41	0	4	37	27	12	48	46
Нишавски	Nisavski	162	4	9	149	57	42	214	215
Топлички	Toplicki	39	1	2	36	8	2	54	46
Пиротски	Pirotski	22	0	2	20	4	4	43	43
Јабланички	Jablanicki	111	3	9	99	44	34	164	159
Пчињски	Pcinjski	58	0	5	53	5	2	98	91

*Подаци се односе на специјалистичко-консултативне службе на свим нивоима здравствене заштите.

3. ЗДРАВСТВЕНА ЗАШТИТА НА ПРИМАРНОМ НИВОУ У РЕПУБЛИЦИ СРБИЈИ, 2018*PRIMARY HEALTH CARE SERVICE IN REPUBLIC OF SERBIA, 2018*

3.7 Специјалистичке службе*

*Specialists services**

3.7.2 Број посета у специјалистичким службама по окрузима

Visits to specialist services by district

ОКРУГ	DISTRICT	Посете у ординацији			Кућне посете	
		код лекара		код осталих медицинских радника	лекара	осталих медицинских радника
		свега	од тога прве			
		Office visits			Home visits	
		To doctors		To other medical staff	Doctors	Other medical staff
Total	Of which first v.					
Република Србија	Serbia	15529113	8891258	14865494	1864	2604
Србија - Север	Serbia - North	7701023	4824071	6711362	13	3
Севернобачки	<i>Severnobacki</i>	203086	95833	394213	0	0
Средњебанатски	<i>Srednjobanatski</i>	290852	204919	398923	0	3
Севернобанатски	<i>Severnobanatski</i>	251153	160448	414474	0	0
Јужнобанатски	<i>Juznobanatski</i>	497346	323140	366326	0	0
Западнобачки	<i>Zapadnobacki</i>	265340	116210	686817	0	0
Јужнобачки	<i>Juznobacki</i>	1080754	699123	704475	0	0
Сремски	<i>Sremski</i>	500309	372396	678303	13	0
Град Београд	<i>Beograd</i>	4612183	2852002	3067831	0	0
Србија - Југ	Serbia - South	7828090	4067187	8154132	1851	2601
Мачвански	<i>Macvanski</i>	543292	215175	945809	0	0
Колубарски	<i>Kolubarski</i>	314591	139042	157517	0	0
Подунавски	<i>Podunavski</i>	511344	293138	754796	153	0
Браничевски	<i>Branicevski</i>	333493	192865	300506	0	0
Шумадијски	<i>Sumadijski</i>	977735	392276	744267	1671	2575
Поморавски	<i>Pomoravski</i>	617065	414739	632384	0	0
Борски	<i>Borski</i>	269890	158914	197518	0	0
Зајечарски	<i>Zajecarski</i>	251312	143886	531083	24	24
Златиборски	<i>Zlatiborski</i>	565709	291338	232692	1	0
Моравички	<i>Moravicki</i>	494479	270922	936702	0	0
Рашки	<i>Raski</i>	417632	182039	559307	0	0
Расински	<i>Rasinski</i>	313219	227184	327211	0	0
Нишавски	<i>Nisavski</i>	926634	414998	1045517	0	0
Топлички	<i>Toplicki</i>	213048	151987	170833	0	0
Пиротски	<i>Pirotski</i>	144611	75415	98217	2	2
Јабланички	<i>Jablanicki</i>	423957	241320	290797	0	0
Пчињски	<i>Pcinjski</i>	510079	261949	228976	0	0

*Подаци се односе на специјалистичко-консултативне службе на свим нивоима здравствене заштите.

3. ЗДРАВСТВЕНА ЗАШТИТА НА ПРИМАРНОМ НИВОУ У РЕПУБЛИЦИ СРБИЈИ, 2018

PRIMARY HEALTH CARE SERVICE IN REPUBLIC OF SERBIA, 2018

3.8. Дерматовенеролошка служба

Services for skin and venereal diseases

3.8.1 Здравствени радници у дерматовенеролошкој служби по окрузима

Medical staff in services for skin and venereal disease by district

ОКРУГ DISTRICT		Здравствени радници							
		лекари				са вишом спремом		са средњом спремом	
		укупно	опште медицине	на специјализацији	специјалисти	укупно	од тога мед. сестре	укупно	од тога мед. сестре
Total	General practitioners	In specialist training	Specialists	Total	Of which nurses	Total	Of which nurses		
Република Србија	Serbia	142	3	15	124	22	20	135	131
Србија - Север	Serbia - North	64	2	11	51	14	12	47	43
Севернобанатски	Severnobanatski	1	0	0	1	0	0	1	1
Јужнобанатски	Juznobanatski	1	0	0	1	0	0	1	1
Јужнобачки	Juznobacki	25	2	7	16	3	3	11	11
Сремски	Sremski	5	0	0	5	2	2	5	5
Град Београд	Beograd	32	0	4	28	9	7	29	25
Србија - Југ	Serbia - South	78	1	4	73	8	8	88	88
Мачвански	Macvanski	7	0	1	6	2	2	6	6
Колубарски	Kolubarski	2	0	0	2	0	0	2	2
Подунавски	Podunavski	1	0	0	1	0	0	1	1
Браничевски	Branicevski	0	0	0	0	0	0	1	1
Шумадијски	Sumadijski	10	0	0	10	1	1	8	8
Поморавски	Pomoravski	7	0	1	6	0	0	7	7
Борски	Borski	4	0	0	4	0	0	5	5
Зајечарски	Zajecarski	3	0	0	3	0	0	6	6
Златиборски	Zlatiborski	3	0	0	3	0	0	5	5
Моравички	Moravicki	5	0	0	5	1	1	8	8
Рашки	Raski	7	0	1	6	2	2	6	6
Расински	Rasinski	1	0	0	1	0	0	1	1
Нишавски	Nisavski	12	0	0	12	1	1	14	14
Пиротски	Pirotski	2	0	0	2	0	0	3	3
Јабланички	Jablanicki	7	1	1	5	1	1	8	8
Пчињски	Peinjski	7	0	0	7	0	0	7	7

3. ЗДРАВСТВЕНА ЗАШТИТА НА ПРИМАРНОМ НИВОУ У РЕПУБЛИЦИ СРБИЈИ, 2018*PRIMARY HEALTH CARE SERVICE IN REPUBLIC OF SERBIA, 2018*

3.8 Дерматовенеролошка служба

Services for skin and venereal diseases

3.8.2 Број посета у дерматовенеролошкој служби по окрузима

Visits to services for skin and venereal disease by district

ОКРУГ	DISTRICT	Посете у ординацији		
		код лекара		код осталих медицинских радника
		свега	од тога прве	
Република Србија	Serbia	Total	Of which first v.	To other medical staff
Република Србија	Serbia	569888	333221	784298
Србија - Север	Serbia - North	263759	160327	536536
Севернобанатски	Severnobanatski	4287	2887	6469
Јужнобанатски	Juznobanatski	4009	1976	1618
Јужнобачки	Juznbacki	74557	38846	41810
Сремски	Sremski	22094	13799	34541
Град Београд	Beograd	158812	102819	452098
Србија - Југ	Serbia - South	306129	172894	247762
Мачвански	Macvanski	20938	13507	17293
Колубарски	Kolubarski	11385	6453	4642
Подунавски	Podunavski	3173	1998	979
Браничевски	Branicevski	1015	678	323
Шумадијски	Sumadijski	35542	18727	9569
Поморавски	Pomoravski	25271	15762	16448
Борски	Borski	15263	7541	5316
Зајечарски	Zajecarski	10293	5397	4486
Златиборски	Zlatiborski	14334	4412	5
Моравички	Moravicki	20785	11987	12652
Рашки	Raski	27152	16451	29641
Расински	Rasinski	11674	7918	58412
Нишавски	Nisavski	45207	29629	35636
Пиротски	Pirotski	15515	8472	23272
Јабланички	Jablanicki	23665	12350	23700
Пчињски	Pcinjski	24917	11612	5388

3. ЗДРАВСТВЕНА ЗАШТИТА НА ПРИМАРНОМ НИВОУ У РЕПУБЛИЦИ СРБИЈИ, 2018

PRIMARY HEALTH CARE SERVICE IN REPUBLIC OF SERBIA, 2018

3.8. Дерматовенеролошка служба

Services for skin and venereal diseases

3.8.3 Утврђена обољења, стања и повреде по групама

Diagnosed diseases, conditions and injuries by group

МОРБИДИТЕТНА ЛИСТА (10 МКБ)

MORBIDITY LIST (ICD-10)

		Укупно	Индекс структуре	Стопа на 1000
		Total	Structure index	Rate per 1000 population
Република Србија	Serbia	305468	100.00	43.75
I	ЗАРАЗНЕ И ПАРАЗИТАРНЕ БОЛЕСТИ	55160	18.06	7.90
	<i>Certain infectious and parasitic diseases</i>			
7	Туберкулоза органа за дисање	A15-A16	1	0.00
8	Туберкулоза других органа	A17-A19	2	0.00
16	Инфекција узрокована менингококом	A39	4	0.00
18	Бактеријска инфекција неозначене локализације	A21-A22, A24-A28, A31-A32, A38, A42-A49	149	0.05
19	Урођени сифилис	A50	1	0.00
20	Свежи сифилис	A51	98	0.03
21	Позни сифилис и други неозначени сифилис	A52-A53	19	0.01
22	Инфекција гонококом	A54	243	0.08
23	Полне инфекције узроковане хламидијом	A55-A56	32	0.01
24	Друге инфекције претежно пренете сексуалним путем	A57-A64	2861	0.94
33	Инфекције узроковане херпес вирусом, узрочник Херпес симплекс	B00	1395	0.46
34	Варичела и Херпес зостер	B01-B02	4424	1.45
35	Морбили - мале богиње	B05	13	0.00
38	Друга вирусна запаљења јетре	B15, B17-B19	4	0.00
41	Друге вирусне болести	A81, A87-A89, B03-B04, B07-B09, B25, B27-B34	20481	6.70
42	Микозе	B35-B49	18890	6.18
43	Маларија	B50-B54	816	0.27
50	Онкоцеркијаза	B73	1	0.00

3. ЗДРАВСТВЕНА ЗАШТИТА НА ПРИМАРНОМ НИВОУ У РЕПУБЛИЦИ СРБИЈИ, 2018

PRIMARY HEALTH CARE SERVICE IN REPUBLIC OF SERBIA, 2018

3.8. Дерматовенеролошка служба

Services for skin and venereal diseases

3.8.3 Утврђена обољења, стања и повреде по групама

Diagnosed diseases, conditions and injuries by group

МОРБИДИТЕТНА ЛИСТА (10 МКБ)			Укупно	Индекс структуре	Стопа на 1000
MORBIDITY LIST (ICD-10)			Total	Structure index	Rate per 1000 population
53	Друге хелминтијазе	B68-B71, B75, B77-B83	3	0.00	0.00
57	Дуге заразне болести и паразитарне болести	A65-A67, A69-A70, A74, A77-A79, B58-B64, B85-B89, B94, B99	5723	1.87	0.82
II	ТУМОРИ	C00 - D48	32812	10.74	4.70
	<i>Neoplasms</i>				
58	Злоћудни тумори усне, уста и ждрела	C00-C14	2	0.00	0.00
61	Злоћудни тумор дебелог црева	C18	1	0.00	0.00
62	Злоћудни тумори ректосигмоидног споја дебелог црева, дебелок црева, чмара и чмарног канала	C19-C21	5	0.00	0.00
67	Злоћудни тумор душника, душница и плућа	C33-C34	1	0.00	0.00
68	Други злоћудни тумори органа за дисање и интраторакалних органа	C30-C31, C37-C39	4	0.00	0.00
69	Злоћудни тумори кости и зглобне хрскавице	C40-C41	1	0.00	0.00
70	Меланом - црни злоћудни тумор коже	C43	295	0.10	0.04
71	Други злоћудни тумори коже	C44	2054	0.67	0.29
73	Злоћудни тумор дојке	C50	17	0.01	0.00
74	Злоћудни тумор грлића материце	C53	1	0.00	0.00
75	Злоћудни тумор тела материце	C54-C55	1	0.00	0.00
76	Други злоћудни тумори женских полних органа	C51-C52, C56-C58	3	0.00	0.00
79	Злоћудни тумор мокраћне бешике	C67	1	0.00	0.00
82	Злоћудни тумор мозга	C71	1	0.00	0.00
84	Други секундарни, злоћудни тумори неозначених и разних локализација	C73-C80, C97	7	0.00	0.00
86	Не - Хочкинови лимфоми	C82-C85	15	0.00	0.00
87	Леукемија	C91-C95	1	0.00	0.00

3. ЗДРАВСТВЕНА ЗАШТИТА НА ПРИМАРНОМ НИВОУ У РЕПУБЛИЦИ СРБИЈИ, 2018

PRIMARY HEALTH CARE SERVICE IN REPUBLIC OF SERBIA, 2018

3.8. Дерматовенеролошка служба

Services for skin and venereal diseases

3.8.3 Утврђена обољења, стања и повреде по групама

Diagnosed diseases, conditions and injuries by group

МОРБИДИТЕТНА ЛИСТА (10 МКБ)			Укупно	Индекс структуре	Стопа на 1000
<i>MORBIDITY LIST (ICD-10)</i>			<i>Total</i>	<i>Structure index</i>	<i>Rate per 1000 population</i>
88	Други злоћудни тумори лимфне жлезде, крвне лозе и сродног ткива	C88-C90,C96	2	0.00	0.00
90	Младеж и други доброћудни тумори коже	D22-D23	25547	8.36	3.66
91	Доброћудни тумор дојке	D24	264	0.09	0.04
94	Доброћудни тумор мокраћних органа	D30	1	0.00	0.00
95	Доброћудни тумор мозга и других делова централног нервног система	D33	10	0.00	0.00
96	Доброћудни тумори, други тумори "ин ситу"и тумори неизвесног и непознатог исхода	D00-D05, D07-D21, D26, D28-D29, D31-D32, D34-D48	4578	1.50	0.66
III БОЛЕСТИ КРВИ И КРВОТВОРНИХ ОРГАНА И ПОРЕМЕЋАЈИ ИМУНИТЕТА		D50 - D89	666	0.22	0.10
<i>Diseases of the blood and blood-forming organs and certain disorders involving the immune mechanism</i>					
97	Анемија узрокована недостатком гвожђа	D50	7	0.00	0.00
98	Друге анемије	D51-D64	2	0.00	0.00
99	Поремећаји згрушавања крви и друге болести крви и крвотворних органа	D65-D77	641	0.21	0.09
100	Неки поремећаји имунитета	D80-D89	16	0.01	0.00
IV БОЛЕСТИ ЖЛЕЗДА СА УНУТРАШЊИМ ЛУЧЕЊЕМ, ИСХРАНЕ И МЕТАБОЛИЗМА		E00 - E90	95	0.03	0.01
<i>Endocrine, nutritional and metabolic diseases</i>					
103	Други поремећаји штитасте жлезде	E03-E04,E06-E07	3	0.00	0.00
104	Шећерна болест	E10-E14	90	0.03	0.01
109	Општа гојазност	E66	1	0.00	0.00
111	Поремећаји исхране и поремећаји метаболизма у болестима класификованим на другом месту	E15-E35, E58-E63, E65, E67-E85, E87- E90	1	0.00	0.00
V ДУШЕВНИ ПОРЕМЕЋАЈИ И ПОРЕМЕЋАЈИ ПОНАШАЊА		F00 - F99	12	0.00	0.00
<i>Mental and behavioural disorders</i>					
116	Поремећаји расположења (афективни поремећаји)	F30-F39	3	0.00	0.00

3. ЗДРАВСТВЕНА ЗАШТИТА НА ПРИМАРНОМ НИВОУ У РЕПУБЛИЦИ СРБИЈИ, 2018

PRIMARY HEALTH CARE SERVICE IN REPUBLIC OF SERBIA, 2018

3.8. Дерматовенеролошка служба

Services for skin and venereal diseases

3.8.3 Утврђена обољења, стања и повреде по групама

Diagnosed diseases, conditions and injuries by group

МОРБИДИТЕТНА ЛИСТА (10 МКБ)		Укупно	Индекс структуре	Стопа на 1000	
<i>MORBIDITY LIST (ICD-10)</i>		<i>Total</i>	<i>Structure index</i>	<i>Rate per 1000 population</i>	
117	Неуротски, стресогени и телесно манифестни поремећаји	F40-F48	7	0.00	0.00
119	Други душевни поремећаји и поремећаји понашања	F04-F09, F50-F69, F80-F99	2	0.00	0.00
VI	БОЛЕСТИ НЕРВНОГ СИСТЕМА	G00 - G99	14	0.00	0.00
<i>Diseases of the nervous system</i>					
127	Поремећаји живаца, коренова и снопова живаца	G50-G59	13	0.00	0.00
129	Друге болести нервног система	G10-G13, G21-G26, G31-G32, G36-G37, G46-G47, G60-G73, G90-G99	1	0.00	0.00
VII	БОЛЕСТИ ОКА И ПРИПОЈАКА ОКА	H00 - H59	59	0.02	0.01
<i>Diseases of the eye and adnexa</i>					
130	Болести очног капка	H00-H01	12	0.00	0.00
131	Болести вежњаче ока	H10-H13	7	0.00	0.00
132	Болести беоњаче и рожњаче	H15-H19	1	0.00	0.00
139	Други поремећаји ока и припојака ока	H02-H06, H20-H22, H30-H32, H34-H36, H43-H48, H51, H53, H55-H59	39	0.01	0.01
VIII	БОЛЕСТИ УВА И БОЛЕСТИ МАСТОИДНОГ НАСТАВКА	H60 - H95	8	0.00	0.00
<i>Diseases of the ear and mastoid process</i>					
140	Болести средњег ува и болести мастоидног наставка	H65-H75	1	0.00	0.00
142	Друге болести ува и болести мастоидног наставка	H60-H62, H80-H83, H92-H95	7	0.00	0.00
IX	БОЛЕСТИ СИСТЕМА КРВОТОКА	I00 - I99	15333	5.02	2.20
<i>Diseases of the circulatory system</i>					
145	Повишен крвни притисак, непознатог порекла	I10	8	0.00	0.00
146	Друге болести узроковане повишеним крвним притиском	I11-I15	5	0.00	0.00
154	Инфаркт мозга	I63	30	0.01	0.00
155	Апоплексија - Мождана кап	I64	64	0.02	0.01

3. ЗДРАВСТВЕНА ЗАШТИТА НА ПРИМАРНОМ НИВОУ У РЕПУБЛИЦИ СРБИЈИ, 2018

PRIMARY HEALTH CARE SERVICE IN REPUBLIC OF SERBIA, 2018

3.8. Дерматовенеролошка служба

Services for skin and venereal diseases

3.8.3 Утврђена обољења, стања и повреде по групама

Diagnosed diseases, conditions and injuries by group

МОРБИДИТЕТНА ЛИСТА (10 МКБ)		Укупно	Индекс структуре	Стопа на 1000	
<i>MORBIDITY LIST (ICD-10)</i>		<i>Total</i>	<i>Structure index</i>	<i>Rate per 1000 population</i>	
157	Атеросклероза - закречавање великих крвних судова	170	180	0.06	0.03
158	Друге болести периферних крвних судова	173	107	0.04	0.02
159	Емболија и тромбоза артерија	174	33	0.01	0.00
160	Друге болести артерија, артериола и капилара	171-172,177-179	466	0.15	0.07
161	Емболија и тромбоза вена	180-182	1532	0.50	0.22
162	Проширене вене ногу	183	6825	2.23	0.98
163	Хемороиди	184	1658	0.54	0.24
164	Друге болести крвотока	185-199	4425	1.45	0.63
X	БОЛЕСТИ СИСТЕМА ЗА ДИСАЊЕ	J00 - J99	310	0.10	0.04
	<i>Diseases of the respiratory system</i>				
166	Акутно запаљење гркљана и акутно запаљење душника	J04	1	0.00	0.00
167	Акутна инфекција горњих респираторних путева	J00-J01, J05-J06	4	0.00	0.00
170	Бронхитис - акутно запаљење душница	J20-J21	1	0.00	0.00
172	Друге болести носа и синуса носа	J30-J31, J33-J34	192	0.06	0.03
175	Запаљења душница, емфизем и друге обструктивне болести плућа	J40-J44	112	0.04	0.02
XI	БОЛЕСТИ СИСТЕМА ЗА ВАРЕЊЕ	K00 - K93	263	0.09	0.04
	<i>Diseases of the digestive system</i>				
181	Друге болести зуба и потпорних структура	K00-K01, K03-K08	3	0.00	0.00
182	Друге болести усне дупље, пљувачних жлезда и вилица	K09-K14	256	0.08	0.04
185	Друге болести једњака, желуца и дванаестопалачног црева	K20-K23, K28, K30-K31	1	0.00	0.00
188	Друге киле	K41-K46	1	0.00	0.00
192	Друге болести црева и потрбушнице	K52-K55, K58-K67	1	0.00	0.00

3. ЗДРАВСТВЕНА ЗАШТИТА НА ПРИМАРНОМ НИВОУ У РЕПУБЛИЦИ СРБИЈИ, 2018

PRIMARY HEALTH CARE SERVICE IN REPUBLIC OF SERBIA, 2018

3.8. Дерматовенеролошка служба

Services for skin and venereal diseases

3.8.3 Утврђена обољења, стања и повреде по групама

Diagnosed diseases, conditions and injuries by group

МОРБИДИТЕТНА ЛИСТА (10 МКБ)			Укупно	Индекс структуре	Стопа на 1000
<i>MORBIDITY LIST (ICD-10)</i>			<i>Total</i>	<i>Structure index</i>	<i>Rate per 1000 population</i>
194	Друге болести јетре	K71-K77	1	0.00	0.00
XII БОЛЕСТИ КОЖЕ И ПОТКОЖНОГ ТКИВА			186674	61.11	26.73
<i>Diseases of the skin and subcutaneous tissue</i>					
198	Инфекције коже и поткожног ткива	L00-L08	15913	5.21	2.28
199	Друге болести коже и поткожног ткива	L10-L99	170761	55.90	24.46
XIII БОЛЕСТИ МИШИЋНО-КОШТАНОГ СИСТЕМА И ВЕЗИВНОГ ТКИВА			211	0.07	0.03
<i>Diseases of the musculoskeletal system and connective tissue</i>					
200	Запаљења зглобова	M05-M14	22	0.01	0.00
201	Дегенеративно обољење зглобова	M15-M19	8	0.00	0.00
202	Стечени деформитети удова	M20-M21	6	0.00	0.00
203	Друга обољења зглобова	M00-M03,M22-M25	6	0.00	0.00
204	Систематска обољења везивног ткива	M30-M36	134	0.04	0.02
206	Друга обољења леђа	M40-M49,M53-M54	13	0.00	0.00
207	Болести меког ткива	M60-M79	20	0.01	0.00
208	Поремећаји структуре и густине костију	M80-M85	2	0.00	0.00
XIV БОЛЕСТИ МОКРАЋНО-ПОЛНОГ СИСТЕМА			3169	1.04	0.45
<i>Diseases of the genitourinary system</i>					
214	Бубрежан инсуфицијенција	N17-N19	8	0.00	0.00
216	Запаљење мокраћне бешике	N30	15	0.00	0.00
217	Друге болести система за мокрење	N25-N29,N31-N39	507	0.17	0.07
218	Повећање простате	N40	1	0.00	0.00
219	Друге болести простате	N41-N42	1	0.00	0.00
220	Водена кила и накупљање семена у овојници мушких полних жлезда	N43	2	0.00	0.00

3. ЗДРАВСТВЕНА ЗАШТИТА НА ПРИМАРНОМ НИВОУ У РЕПУБЛИЦИ СРБИЈИ, 2018

PRIMARY HEALTH CARE SERVICE IN REPUBLIC OF SERBIA, 2018

3.8. Дерматовенеролошка служба

Services for skin and venereal diseases

3.8.3 Утврђена обољења, стања и повреде по групама

Diagnosed diseases, conditions and injuries by group

МОРБИДИТЕТНА ЛИСТА (10 МКБ)		Укупно	Индекс структуре	Стопа на 1000	
<i>MORBIDITY LIST (ICD-10)</i>		<i>Total</i>	<i>Structure index</i>	<i>Rate per 1000 population</i>	
221	Превелик препуцијум (удна навлака), фимоза и парафимоза	N47	55	0.02	0.01
222	Друге болести мушких полних органа	N44-N46,N48-N51	2300	0.75	0.33
223	Болести дојке	N60-N64	4	0.00	0.00
226	Друга запаљења женских карличних органа	N71,N73-N77	265	0.09	0.04
227	Ендометриоза	N80	6	0.00	0.00
233	Друга обољења полноокраћног пута	N82,N84-N90,N93-N94, N96, N98-N99	5	0.00	0.00
XV	ТРУДНОЋА, РАЂАЊЕ И БАБИЊЕ	O00 - O99	6	0.00	0.00
<i>Pregnancy, childbirth and the puerperium</i>					
237	Едеми, беланчевине у мокраћи и поремећаји крвног притиска у трудноћи, порођају и бабињама	O10-O16	5	0.00	0.00
244	Компликације у бабињама и другим стањима која компликују трудноћу и рађање	O85-O99	1	0.00	0.00
XVI	СТАЊА У ПОРОЂАЈНОМ ПЕРИОДУ	P00 - P96	4	0.00	0.00
<i>Certain conditions originating in the perinatal period</i>					
251	Друге специфичне инфекције у порођајном периоду	P38-P39	1	0.00	0.00
253	Друга стања у порођајном периоду	P08,P29,P50-P54,P56-P96	3	0.00	0.00
XVII	УРОЂЕНЕ НАКАЗНОСТИ, ДЕФОРМАЦИЈЕ И ХРОМОЗОМСКЕ НЕНОРМАЛНОСТИ	Q00 - Q99	61	0.02	0.01
<i>Congenital malformations, deformations and chromosomal abnormalities</i>					
261	Друге анормалије полноокраћног система	Q50-Q52,Q54-Q64	1	0.00	0.00
263	Урођени деформитети стопала	Q66	1	0.00	0.00
264	Друге урођене анормалије и деформације мишићно-коштаног система	Q67-Q79	1	0.00	0.00
265	Друге урођене анормалије	Q10-Q18,Q30-Q34,Q80-Q89	55	0.02	0.01
266	Хромозомске ненормалности	Q90-Q99	3	0.00	0.00
XVIII	СИМПТОМИ, ЗНАЦИ И ПАТОЛОШКИ КЛИНИЧКИ И ЛАБОРАТОРИЈСКИ НАЛАЗИ	R00 - R99	1418	0.46	0.20
<i>Symptoms, signs and abnormal clinical and laboratory findings, not elsewhere classified</i>					

3. ЗДРАВСТВЕНА ЗАШТИТА НА ПРИМАРНОМ НИВОУ У РЕПУБЛИЦИ СРБИЈИ, 2018

PRIMARY HEALTH CARE SERVICE IN REPUBLIC OF SERBIA, 2018

3.8. Дерматовенеролошка служба

Services for skin and venereal diseases

3.8.3 Утврђена обољења, стања и повреде по групама

Diagnosed diseases, conditions and injuries by group

МОРБИДИТЕТНА ЛИСТА (10 МКБ)		Укупно	Индекс структуре	Стопа на 1000	
<i>MORBIDITY LIST (ICD-10)</i>		<i>Total</i>	<i>Structure index</i>	<i>Rate per 1000 population</i>	
267	Бол у трбуху и карлици	R10	6	0.00	0.00
268	Грозница непознатог порекла	R50	3	0.00	0.00
270	Други симптоми, знаци и ненормални клинички и лабораторијски налази	R00-R09,R11-R49,R51-R53,R55-R99	1409	0.46	0.20
XIX ПОВРЕДЕ, ТРОВАЊА И ПОСЛЕДИЦЕ ДЕЛОВАЊА СПОЉНИХ ФАКТОРА		S00 - T98	1686	0.55	0.24
<i>Injury, poisoning and certain other consequences of external causes</i>					
274	Преломи других костију удова	S42,S52,S62,S82, S92,T10,T12	2	0.00	0.00
280	Ударне повреде и специфичне, вишеструке повреде са ампутацијама	S07-S08,S17-S18, S28, S38, S47-S48, S57-S58 ,S67-S68, S77-S78,S87-S88, S97-S98, T04-T05	1	0.00	0.00
281	Друге специфичне, неспецифичне и вишеструке повреде	S00-S01,S04,S09-S11,S14-S16, S19- S21,S24-S25,S29-S31,S34-S35, S39- S41,S44-S46,S49-S51, S54-S56,S59- S61,S64-S66, S69-S71, S74-S76, S79- S81, S84-S86, S89-S91, S94-S96, S99,T00-T01,T06-T07,T09,T11,T13- T14	69	0.02	0.01
282	Последице уласка страног тела кроз природни отвор тела	T15-T19	15	0.00	0.00
283	Опекотине и разједи	T20-T32	124	0.04	0.02
284	Тровање лековима, препаратима и биолошким супстанцама	T36-T50	7	0.00	0.00
285	Токсична дејства супстанци немедицинског порекла	T51-T65	464	0.15	0.07
287	Други и неспецифични утицаји спољних узрока	T33-T35,T66-T73,T75-T78	751	0.25	0.11
288	Неке ране компл. повреда и компликације хируршким и медицинским збрињавањем неklasификоване на	T79-T88	247	0.08	0.04
289	Последице повреда, тровања и других дејстава спољних узрока	T90-T98	6	0.00	0.00
XXI ФАКТОРИ КОЈИ УТИЧУ НА ЗДРАВСТВЕНО СТАЊЕ И КОНТАКТ СА ЗДРАВСТВЕНОМ СЛУЖБОМ		Z00 - Z99	7507	2.46	1.08
<i>Factors influencing health status and contact with health services</i>					

3. ЗДРАВСТВЕНА ЗАШТИТА НА ПРИМАРНОМ НИВОУ У РЕПУБЛИЦИ СРБИЈИ, 2018

PRIMARY HEALTH CARE SERVICE IN REPUBLIC OF SERBIA, 2018

3.8. Дерматовенеролошка служба

Services for skin and venereal diseases

3.8.3 Утврђена обољења, стања и повреде по групама

Diagnosed diseases, conditions and injuries by group

МОРБИДИТЕТНА ЛИСТА (10 МКБ)			Укупно	Индекс структуре	Стопа на 1000
<i>MORBIDITY LIST (ICD-10)</i>			<i>Total</i>	<i>Structure index</i>	<i>Rate per 1000 population</i>
290	Лица која траже здравствене услуге ради прегледа и испитивања	Z00-Z13	5748	1.88	0.82
291	Асимптоматска инфекција вирусом хумане имунодефицијенције (HIV)	Z21	6	0.00	0.00
292	Остале особе са потенцијалним ризицима по здравље повезаним са заразним болестима	Z20,Z22-Z29	47	0.02	0.01
294	Препорођајни прегледи и друге контроле трудноће	Z34-Z36	2	0.00	0.00
297	Особе у контакту са здравственом службом због специфичних медицинских процедура и здравствене неге	Z40-Z54	5	0.00	0.00
298	Лица у здравственим службама из других разлога	Z31-Z33,Z37, Z55-Z99	1699	0.56	0.24

3. ЗДРАВСТВЕНА ЗАШТИТА НА ПРИМАРНОМ НИВОУ У РЕПУБЛИЦИ СРБИЈИ, 2018

PRIMARY HEALTH CARE SERVICE IN REPUBLIC OF SERBIA, 2018

3.8. Дерматовенеролошка служба

Services for skin and venereal diseases

3.8.3 Утврђена обољења, стања и повреде по групама

Diagnosed diseases, conditions and injuries by group

МОРБИДИТЕТНА ЛИСТА (10 МКБ)				Укупно	Индекс структуре	Стопа на 1000
<i>MORBIDITY LIST (ICD-10)</i>				<i>Total</i>	<i>Structure index</i>	<i>Rate per 1000 population</i>
Србија - Север		<i>Serbia - North</i>		196986	100.00	55.46
I	ЗАРАЗНЕ И ПАРАЗИТАРНЕ БОЛЕСТИ	A00 - B99		34028	17.27	9.58
	<i>Certain infectious and parasitic diseases</i>					
8	Туберкулоза других органа	A17-A19		1	0.00	0.00
18	Бактеријска инфекција неозначене локализације	A21-A22, A24-A28, A31-A32, A38, A42-A49		110	0.06	0.03
20	Свежи сифилис	A51		96	0.05	0.03
21	Позни сифилис и други неозначени сифилис	A52-A53		15	0.01	0.00
22	Инфекција гонококом	A54		241	0.12	0.07
23	Полне инфекције узроковане хламидијом	A55-A56		20	0.01	0.01
24	Друге инфекције претежно пренете сексуалним путем	A57-A64		2143	1.09	0.60
33	Инфекције узроковане херпес вирусом, узрочник Херпес симплекс	B00		798	0.41	0.22
34	Варичела и Херпес зостер	B01-B02		2158	1.10	0.61
35	Морбили - мале богиње	B05		1	0.00	0.00
41	Друге вирусне болести	A81, A87-A89, B03-B04, B07-B09, B25, B27-B34		14101	7.16	3.97
42	Микозе	B35-B49		11131	5.65	3.13
57	Дуге заразне болести и паразитарне болести	A65-A67, A69-A70, A74, A77-A79, B58-B64, B85-B89, B94, B99		3213	1.63	0.90
II	ТУМОРИ	C00 - D48		20928	10.62	5.89
	<i>Neoplasms</i>					
58	Злоћудни тумори усне, уста и ждрела	C00-C14		2	0.00	0.00
62	Злоћудни тумори ректосигмоидног споја дебелог црева, дебелог црева, чмара и чмарног канала	C19-C21		1	0.00	0.00
67	Злоћудни тумор душника, душница и плућа	C33-C34		1	0.00	0.00
70	Меланом - црни злоћудни тумор коже	C43		169	0.09	0.05
71	Други злоћудни тумори коже	C44		1306	0.66	0.37
73	Злоћудни тумор дојке	C50		6	0.00	0.00

3. ЗДРАВСТВЕНА ЗАШТИТА НА ПРИМАРНОМ НИВОУ У РЕПУБЛИЦИ СРБИЈИ, 2018

PRIMARY HEALTH CARE SERVICE IN REPUBLIC OF SERBIA, 2018

3.8. Дерматовенеролошка служба

Services for skin and venereal diseases

3.8.3 Утврђена обољења, стања и повреде по групама

Diagnosed diseases, conditions and injuries by group

МОРБИДИТЕТНА ЛИСТА (10 МКБ)		Укупно	Индекс структуре	Стопа на 1000	
<i>MORBIDITY LIST (ICD-10)</i>		<i>Total</i>	<i>Structure index</i>	<i>Rate per 1000 population</i>	
74	Злоћудни тумор грлића материце	C53	1	0.00	0.00
75	Злоћудни тумор тела материце	C54-C55	1	0.00	0.00
76	Други злоћудни тумори женских полних органа	C51-C52,C56-C58	2	0.00	0.00
79	Злоћудни тумор мокраћне бешике	C67	1	0.00	0.00
84	Други секундарни, злоћудни тумори неозначених и разних локализација	C73-C80,C97	5	0.00	0.00
86	Не - Хочкинови лимфоми	C82-C85	1	0.00	0.00
90	Младеж и други доброћудни тумори коже	D22-D23	16893	8.58	4.76
96	Доброћудни тумори, други тумори "ин ситу"и тумори неизвесног и непознатог исхода	D00-D05, D07-D21, D26, D28-D29, D31-D32, D34-D48	2539	1.29	0.71
III	БОЛЕСТИ КРВИ И КРВОТВОРНИХ ОРГАНА И ПОРЕМЕЋАЈИ ИМУНИТЕТА	D50 - D89	330	0.17	0.09
	<i>Diseases of the blood and blood-forming organs and certain disorders involving the immune mechanism</i>				
97	Анемија узрокована недостатком гвожђа	D50	1	0.00	0.00
98	Друге анемије	D51-D64	1	0.00	0.00
99	Поремећаји згрушавања крви и друге болести крви и крвотворних органа	D65-D77	327	0.17	0.09
100	Неки поремећаји имунитета	D80-D89	1	0.00	0.00
IV	БОЛЕСТИ ЖЛЕЗДА СА УНУТРАШЊИМ ЛУЧЕЊЕМ, ИСХРАНЕ И МЕТАБОЛИЗМА	E00 - E90	69	0.04	0.02
	<i>Endocrine, nutritional and metabolic diseases</i>				
103	Други поремећаји штитасте жлезде	E03-E04,E06-E07	2	0.00	0.00
104	Шећерна болест	E10-E14	66	0.03	0.02
109	Општа гојазност	E66	1	0.00	0.00
V	ДУШЕВНИ ПОРЕМЕЋАЈИ И ПОРЕМЕЋАЈИ ПОНАШАЊА	F00 - F99	7	0.00	0.00
	<i>Mental and behavioural disorders</i>				
116	Поремећаји расположења (афективни поремећаји)	F30-F39	1	0.00	0.00
117	Неуротски, стресогени и телесно манифестни поремећаји	F40-F48	6	0.00	0.00
VI	БОЛЕСТИ НЕРВНОГ СИСТЕМА	G00 - G99	2	0.00	0.00
	<i>Diseases of the nervous system</i>				
127	Поремећаји живаца, коренова и снопова живаца	G50-G59	2	0.00	0.00

3. ЗДРАВСТВЕНА ЗАШТИТА НА ПРИМАРНОМ НИВОУ У РЕПУБЛИЦИ СРБИЈИ, 2018

PRIMARY HEALTH CARE SERVICE IN REPUBLIC OF SERBIA, 2018

3.8. Дерматовенеролошка служба

Services for skin and venereal diseases

3.8.3 Утврђена обољења, стања и повреде по групама

Diagnosed diseases, conditions and injuries by group

МОРБИДИТЕТНА ЛИСТА (10 МКБ)				Укупно	Индекс структуре	Стопа на 1000
<i>MORBIDITY LIST (ICD-10)</i>				<i>Total</i>	<i>Structure index</i>	<i>Rate per 1000 population</i>
VI	БОЛЕСТИ ОКА И ПРИПОЈАКА ОКА	H00 - H59		18	0.01	0.01
	<i>Diseases of the eye and adnexa</i>					
130	Болести очног капка	H00-H01		1	0.00	0.00
139	Други поремећаји ока и припојака ока	H02-H06, H20-H22, H30-H32, H34-H36, H43-H48, H51, H53, H55-H59		17	0.01	0.00
VIII	БОЛЕСТИ УВА И БОЛЕСТИ МАСТОИДНОГ НАСТАВКА	H60 - H95		1	0.00	0.00
	<i>Diseases of the ear and mastoid process</i>					
142	Друге болести ува и болести мастоидног наставка	H60-H62, H80-H83, H92-H95		1	0.00	0.00
IX	БОЛЕСТИ СИСТЕМА КРВОТОКА	I00 - I99		13168	6.68	3.71
	<i>Diseases of the circulatory system</i>					
157	Атеросклероза - закречавање великих крвних судова	I70		171	0.09	0.05
158	Друге болести периферних крвних судова	I73		62	0.03	0.02
160	Друге болести артерија, артериола и капилара	I71-I72, I77-I79		380	0.19	0.11
161	Емболија и тромбоза вена	I80-I82		1404	0.71	0.40
162	Проширене вене ногу	I83		5128	2.60	1.44
163	Хемороиди	I84		1629	0.83	0.46
164	Друге болести крвотока	I85-I99		4394	2.23	1.24
X	БОЛЕСТИ СИСТЕМА ЗА ДИСАЊЕ	J00 - J99		301	0.15	0.08
	<i>Diseases of the respiratory system</i>					
167	Акутна инфекција горњих респираторних путева	J00-J01, J05-J06		3	0.00	0.00
170	Бронхитис - акутно запаљење душница	J20-J21		1	0.00	0.00
172	Друге болести носа и синуса носа	J30-J31, J33-J34		185	0.09	0.05
175	Запаљења душница, емфизем и друге обструктивне болести плућа	J40-J44		112	0.06	0.03
XI	БОЛЕСТИ СИСТЕМА ЗА ВАРЕЊЕ	K00 - K93		105	0.05	0.03
	<i>Diseases of the digestive system</i>					
181	Друге болести зуба и потпорних структура	K00-K01, K03-K08		1	0.00	0.00
182	Друге болести усне дупље, пљувачних жлезда и вилица	K09-K14		103	0.05	0.03

3. ЗДРАВСТВЕНА ЗАШТИТА НА ПРИМАРНОМ НИВОУ У РЕПУБЛИЦИ СРБИЈИ, 2018

PRIMARY HEALTH CARE SERVICE IN REPUBLIC OF SERBIA, 2018

3.8. Дерматовенеролошка служба

Services for skin and venereal diseases

3.8.3 Утврђена обољења, стања и повреде по групама

Diagnosed diseases, conditions and injuries by group

МОРБИДИТЕТНА ЛИСТА (10 МКБ)			Укупно	Индекс структуре	Стопа на 1000
<i>MORBIDITY LIST (ICD-10)</i>			<i>Total</i>	<i>Structure index</i>	<i>Rate per 1000 population</i>
185	Друге болести једњака, желуца и дванаестопалачног црева	K20-K23,K28,K30-K31	1	0.00	0.00
XII	БОЛЕСТИ КОЖЕ И ПОТКОЖНОГ ТКИВА	L00 - L99	119755	60.79	33.71
<i>Diseases of the skin and subcutaneous tissue</i>					
198	Инфекције коже и поткожног ткива	L00-L08	9605	4.88	2.70
199	Друге болести коже и поткожног ткива	L10-L99	110150	55.92	31.01
XIII	БОЛЕСТИ МИШИЋНО-КОШТАНОГ СИСТЕМА И ВЕЗИВНОГ ТКИВА	M00 - M99	58	0.03	0.02
<i>Diseases of the musculoskeletal system and connective tissue</i>					
200	Запаљења зглобова	M05-M14	2	0.00	0.00
201	Дегенеративно обољење зглобова	M15-M19	2	0.00	0.00
202	Стечени деформитети удова	M20-M21	3	0.00	0.00
203	Друга обољења зглобова	M00-M03,M22-M25	1	0.00	0.00
204	Систематска обољења везивног ткива	M30-M36	46	0.02	0.01
206	Друга обољења леђа	M40-M49,M53-M54	2	0.00	0.00
207	Болести меког ткива	M60-M79	2	0.00	0.00
XIV	БОЛЕСТИ МОКРАЉНО-ПОЛНОГ СИСТЕМА	N00 - N99	1914	0.97	0.54
<i>Diseases of the genitourinary system</i>					
217	Друге болести система за мокрење	N25-N29,N31-N39	235	0.12	0.07
221	Превелик препуцијум (удна навлака), фимоза и парафимоза	N47	4	0.00	0.00
222	Друге болести мушких полних органа	N44-N46,N48-N51	1432	0.73	0.40
226	Друга запаљења женских карличних органа	N71,N73-N77	242	0.12	0.07
233	Друга обољења полномокрајног пута	N82,N84-N90,N93-N94, N96, N98-N99	1	0.00	0.00
XVII	УРОЂЕНЕ НАКАЗНОСТИ, ДЕФОРМАЦИЈЕ И ХРОМОЗОМСКЕ НЕНОРМАЛНОСТИ	Q00 - Q99	21	0.01	0.01
<i>Congenital malformations, deformations and chromosomal abnormalities</i>					
261	Друге аномалије полномокрајног система	Q50-Q52,Q54-Q64	1	0.00	0.00
264	Друге урођене аномалије и деформације мишићно-коштаног система	Q67-Q79	1	0.00	0.00
265	Друге урођене аномалије	Q10-Q18,Q30-Q34,Q80-Q89	19	0.01	0.01

3. ЗДРАВСТВЕНА ЗАШТИТА НА ПРИМАРНОМ НИВОУ У РЕПУБЛИЦИ СРБИЈИ, 2018

PRIMARY HEALTH CARE SERVICE IN REPUBLIC OF SERBIA, 2018

3.8. Дерматовенеролошка служба

Services for skin and venereal diseases

3.8.3 Утврђена обољења, стања и повреде по групама

Diagnosed diseases, conditions and injuries by group

МОРБИДИТЕТНА ЛИСТА (10 МКБ)			Укупно	Индекс структуре	Стопа на 1000
<i>MORBIDITY LIST (ICD-10)</i>			<i>Total</i>	<i>Structure index</i>	<i>Rate per 1000 population</i>
XVIII	СИМПТОМИ, ЗНАЦИ И ПАТОЛОШКИ КЛИНИЧКИ И ЛАБОРАТОРИЈСКИ НАЛАЗИ	R00 - R99	959	0.49	0.27
	<i>Symptoms, signs and abnormal clinical and laboratory findings, not elsewhere classified</i>				
270	Други симптоми, знаци и ненормални клинички и лабораторијски налази	R00-R09,R11-R49,R51-R53,R55-R99	959	0.49	0.27
XIX	ПОВРЕДЕ, ТРОВАЊА И ПОСЛЕДИЦЕ ДЕЛОВАЊА СПОЉНИХ ФАКТОРА	S00 - T98	613	0.31	0.17
	<i>Injury, poisoning and certain other consequences of external causes</i>				
280	Ударне повреде и специфичне, вишеструке повреде са ампутацијама	S07-S08,S17-S18, S28, S38, S47-S48, S57-S58 ,S67-S68, S77-S78,S87-S88, S97-S98, T04-T05	1	0.00	0.00
281	Друге специфичне, неспецифичне и вишеструке повреде	S00-S01,S04,S09-S11,S14-S16, S19-S21,S24-S25,S29-S31,S34-S35, S39-S41,S44-S46,S49-S51, S54-S56,S59-S61,S64-S66, S69-S71, S74-S76, S79-S81, S84-S86, S89-S91, S94-S96, S99,T00-T01,T06-T07,T09,T11,T13-T14	41	0.02	0.01
282	Последице уласка страног тела кроз природни отвор тела	T15-T19	14	0.01	0.00
283	Опекотине и разједи	T20-T32	68	0.03	0.02
285	Токсична дејства супстанци немедицинског порекла	T51-T65	41	0.02	0.01
287	Други и неспецифични утицаји спољних узрока	T33-T35,T66-T73,T75-T78	443	0.22	0.12
288	Неке ране компл. повреда и компликације хируршким и медицинским збрињавањем неклассификоване на д	T79-T88	5	0.00	0.00
XXI	ФАКТОРИ КОЈИ УТИЧУ НА ЗДРАВСТВЕНО СТАЊЕ И КОНТАКТ СА ЗДРАВСТВЕНОМ СЛУЖБОМ	Z00 - Z99	4709	2.39	1.33
	<i>Factors influencing health status and contact with health services</i>				
290	Лица која траже здравствене услуге ради прегледа и испитивања	Z00-Z13	3329	1.69	0.94
292	Остале особе са потенцијалним ризицима по здравље повезаним са заразним болестима	Z20,Z22-Z29	39	0.02	0.01
297	Особе у контакту са здравственом службом због специфичних медицинских процедура и здравствене неге	Z40-Z54	1	0.00	0.00
298	Лица у здравственим службама из других разлога	Z31-Z33,Z37, Z55-Z99	1340	0.68	0.38

3. ЗДРАВСТВЕНА ЗАШТИТА НА ПРИМАРНОМ НИВОУ У РЕПУБЛИЦИ СРБИЈИ, 2018

PRIMARY HEALTH CARE SERVICE IN REPUBLIC OF SERBIA, 2018

3.8. Дерматовенеролошка служба

Services for skin and venereal diseases

3.8.3 Утврђена обољења, стања и повреде по групама

Diagnosed diseases, conditions and injuries by group

МОРБИДИТЕТНА ЛИСТА (10 МКБ)				Укупно	Индекс структуре	Стопа на 1000
<i>MORBIDITY LIST (ICD-10)</i>				<i>Total</i>	<i>Structure index</i>	<i>Rate per 1000 population</i>
Србија - Југ		<i>Serbia - South</i>		108482	100.00	31.62
I	ЗАРАЗНЕ И ПАРАЗИТАРНЕ БОЛЕСТИ	A00 -	B99	21132	19.48	6.16
<i>Certain infectious and parasitic diseases</i>						
7	Туберкулоза органа за дисање	A15-A16		1	0.00	0.00
8	Туберкулоза других органа	A17-A19		1	0.00	0.00
16	Инфекција узрокована менингококом	A39		4	0.00	0.00
18	Бактеријска инфекција неозначене локализације	A21-A22, A24-A28, A31-A32, A38, A42-A49		39	0.04	0.01
19	Урођени сифилис	A50		1	0.00	0.00
20	Свежи сифилис	A51		2	0.00	0.00
21	Позни сифилис и други неозначени сифилис	A52-A53		4	0.00	0.00
22	Инфекција гонококом	A54		2	0.00	0.00
23	Полне инфекције узроковане хламидијом	A55-A56		12	0.01	0.00
24	Друге инфекције претежно пренете сексуалним путем	A57-A64		718	0.66	0.21
33	Инфекције узроковане херпес вирусом, узрочник Херпес симплекс	B00		597	0.55	0.17
34	Варичела и Херпес зостер	B01-B02		2266	2.09	0.66
35	Морбили - мале богиње	B05		12	0.01	0.00
38	Друга вирусна запаљења јетре	B15,B17-B19		4	0.00	0.00
41	Друге вирусне болести	A81, A87-A89, B03-B04, B07-B09, B25, B27-B34		6380	5.88	1.86
42	Микозе	B35-B49		7759	7.15	2.26
43	Маларија	B50-B54		816	0.75	0.24
50	Онкоцеркијаза	B73		1	0.00	0.00
53	Друге хелминтијазе	B68-B71, B75, B77-B83		3	0.00	0.00
57	Дуге заразне болести и паразитарне болести	A65-A67, A69-A70, A74, A77-A79, B58-B64, B85-B89, B94, B99		2510	2.31	0.73

3. ЗДРАВСТВЕНА ЗАШТИТА НА ПРИМАРНОМ НИВОУ У РЕПУБЛИЦИ СРБИЈИ, 2018

PRIMARY HEALTH CARE SERVICE IN REPUBLIC OF SERBIA, 2018

3.8. Дерматовенеролошка служба

Services for skin and venereal diseases

3.8.3 Утврђена обољења, стања и повреде по групама

Diagnosed diseases, conditions and injuries by group

МОРБИДИТЕТНА ЛИСТА (10 МКБ)				Укупно	Индекс структуре	Стопа на 1000
MORBIDITY LIST (ICD-10)				Total	Structure index	Rate per 1000 population
II	ТУМОРИ	C00 -	D48	11884	10.95	3.46
	<i>Neoplasms</i>					
61	Злоћудни тумор дебелог црева	C18		1	0.00	0.00
62	Злоћудни тумори ректосигмоидног споја дебелог црева, дебелог црева, чмара и чмарног канала	C19-C21		4	0.00	0.00
68	Други злоћудни тумори органа за дисање и интраторакалних органа	C30-C31, C37-C39		4	0.00	0.00
69	Злоћудни тумори кости и зглобне хрскавице	C40-C41		1	0.00	0.00
70	Меланом - црни злоћудни тумор коже	C43		126	0.12	0.04
71	Други злоћудни тумори коже	C44		748	0.69	0.22
73	Злоћудни тумор дојке	C50		11	0.01	0.00
76	Други злоћудни тумори женских полних органа	C51-C52, C56-C58		1	0.00	0.00
82	Злоћудни тумор мозга	C71		1	0.00	0.00
84	Други секундарни, злоћудни тумори неозначених и разних локализација	C73-C80, C97		2	0.00	0.00
86	Не - Хочкинови лимфоми	C82-C85		14	0.01	0.00
87	Леукемија	C91-C95		1	0.00	0.00
88	Други злоћудни тумори лимфне жлезде, крвне лозе и сродног ткива	C88-C90, C96		2	0.00	0.00
90	Младеж и други доброћудни тумори коже	D22-D23		8654	7.98	2.52
91	Доброћудни тумор дојке	D24		264	0.24	0.08
94	Доброћудни тумор мокраћних органа	D30		1	0.00	0.00
95	Доброћудни тумор мозга и других делова централног нервнег система	D33		10	0.01	0.00
96	Доброћудни тумори, други тумори "ин ситу" и тумори неизвесног и непознатог исхода	D00-D05, D07-D21, D26, D28-D29, D31-D32, D34-D48		2039	1.88	0.59
III	БОЛЕСТИ КРВИ И КРВОТВОРНИХ ОРГАНА И ПОРЕМЕЊАЈИ ИМУНИТЕТА	D50 -	D89	336	0.31	0.10
	<i>Diseases of the blood and blood-forming organs and certain disorders involving the immune mechanism</i>					
97	Анемија узрокована недостатком гвожђа	D50		6	0.01	0.00
98	Друге анемије	D51-D64		1	0.00	0.00
99	Поремећаји згрушавања крви и друге болести крви и крвотворних органа	D65-D77		314	0.29	0.09
100	Неки поремећаји имунитета	D80-D89		15	0.01	0.00

3. ЗДРАВСТВЕНА ЗАШТИТА НА ПРИМАРНОМ НИВОУ У РЕПУБЛИЦИ СРБИЈИ, 2018

PRIMARY HEALTH CARE SERVICE IN REPUBLIC OF SERBIA, 2018

3.8. Дерматовенеролошка служба

Services for skin and venereal diseases

3.8.3 Утврђена обољења, стања и повреде по групама

Diagnosed diseases, conditions and injuries by group

МОРБИДИТЕТНА ЛИСТА (10 МКБ)				Укупно	Индекс структуре	Стопа на 1000
MORBIDITY LIST (ICD-10)				Total	Structure index	Rate per 1000 population
IV	БОЛЕСТИ ЖЛЕЗДА СА УНУТРАШЊИМ ЛУЧЕЊЕМ, ИСХРАНЕ И МЕТАБОЛИЗМА	E00 - E90		26	0.02	0.01
	<i>Endocrine, nutritional and metabolic diseases</i>					
103	Други поремећаји штитасте жлезде	E03-E04, E06-E07		1	0.00	0.00
104	Шећерна болест	E10-E14		24	0.02	0.01
111	Поремећаји исхране и поремећаји метаболизма у болестима класификованим на другом месту	E15-E35, E58-E63, E65, E67-E85, E87-E90		1	0.00	0.00
V	ДУШЕВНИ ПОРЕМЕЋАЈИ И ПОРЕМЕЋАЈИ ПОНАШАЊА	F00 - F99		5	0.00	0.00
	<i>Mental and behavioural disorders</i>					
116	Поремећаји расположења (афективни поремећаји)	F30-F39		2	0.00	0.00
117	Неуротски, стресогени и телесно манифестни поремећаји	F40-F48		1	0.00	0.00
119	Други душевни поремећаји и поремећаји понашања	F04-F09, F50-F69, F80-F99		2	0.00	0.00
VI	БОЛЕСТИ НЕРВНОГ СИСТЕМА	G00 - G99		12	0.01	0.00
	<i>Diseases of the nervous system</i>					
127	Поремећаји живаца, коренова и снопова живаца	G50-G59		11	0.01	0.00
129	Друге болести нервног система	G10-G13, G21-G26, G31-G32, G36-G37, G46-G47, G60-G73, G90-G99		1	0.00	0.00
VII	БОЛЕСТИ ОКА И ПРИПОЈАКА ОКА	H00 - H59		41	0.04	0.01
	<i>Diseases of the eye and adnexa</i>					
130	Болести очног капка	H00-H01		11	0.01	0.00
131	Болести вежњаче ока	H10-H13		7	0.01	0.00
132	Болести беоњаче и рожњаче	H15-H19		1	0.00	0.00
139	Други поремећаји ока и припојака ока	H02-H06, H20-H22, H30-H32, H34-H36, H43-H48, H51, H53, H55-H59		22	0.02	0.01
VIII	БОЛЕСТИ УВА И БОЛЕСТИ МАСТОИДНОГ НАСТАВКА	H60 - H95		7	0.01	0.00
	<i>Diseases of the ear and mastoid process</i>					
140	Болести средњег ува и болести мастоидног наставка	H65-H75		1	0.00	0.00
142	Друге болести ува и болести мастоидног наставка	H60-H62, H80-H83, H92-H95		6	0.01	0.00

3. ЗДРАВСТВЕНА ЗАШТИТА НА ПРИМАРНОМ НИВОУ У РЕПУБЛИЦИ СРБИЈИ, 2018

PRIMARY HEALTH CARE SERVICE IN REPUBLIC OF SERBIA, 2018

3.8. Дерматовенеролошка служба

Services for skin and venereal diseases

3.8.3 Утврђена обољења, стања и повреде по групама

Diagnosed diseases, conditions and injuries by group

МОРБИДИТЕТНА ЛИСТА (10 МКБ)			Укупно	Индекс структуре	Стопа на 1000
<i>MORBIDITY LIST (ICD-10)</i>			<i>Total</i>	<i>Structure index</i>	<i>Rate per 1000 population</i>
IX	БОЛЕСТИ СИСТЕМА КРВОТОКА	I00 - I99	2165	2.00	0.63
	<i>Diseases of the circulatory system</i>				
145	Повишен крвни притисак, непознатог порекла	I10	8	0.01	0.00
146	Друге болести узроковане повишеним крвним притиском	I11-I15	5	0.00	0.00
154	Инфаркт мозга	I63	30	0.03	0.01
155	Апоплексија - Мождана кап	I64	64	0.06	0.02
157	Атеросклероза - закречавање великих крвних судова	I70	9	0.01	0.00
158	Друге болести периферних крвних судова	I73	45	0.04	0.01
159	Емболија и тромбоза артерија	I74	33	0.03	0.01
160	Друге болести артерија, артериола и капилара	I71-I72,I77-I79	86	0.08	0.03
161	Емболија и тромбоза вена	I80-I82	128	0.12	0.04
162	Проширене вене ногу	I83	1697	1.56	0.49
163	Хемороиди	I84	29	0.03	0.01
164	Друге болести крвотока	I85-I99	31	0.03	0.01
X	БОЛЕСТИ СИСТЕМА ЗА ДИСАЊЕ	J00 - J99	9	0.01	0.00
	<i>Diseases of the respiratory system</i>				
166	Акутно запаљење грљана и акутно запаљење душника	J04	1	0.00	0.00
167	Акутна инфекција горњих респираторних путева	J00-J01,J05-J06	1	0.00	0.00
172	Друге болести носа и синуса носа	J30-J31,J33-J34	7	0.01	0.00
XI	БОЛЕСТИ СИСТЕМА ЗА ВАРЕЊЕ	K00 - K93	158	0.15	0.05
	<i>Diseases of the digestive system</i>				
181	Друге болести зуба и потпорних структура	K00-K01,K03-K08	2	0.00	0.00
182	Друге болести усне дупље, плувачних жлезда и вилица	K09-K14	153	0.14	0.04
188	Друге киле	K41-K46	1	0.00	0.00
192	Друге болести црева и потрбушнице	K52-K55,K58-K67	1	0.00	0.00
194	Друге болести јетре	K71-K77	1	0.00	0.00

3. ЗДРАВСТВЕНА ЗАШТИТА НА ПРИМАРНОМ НИВОУ У РЕПУБЛИЦИ СРБИЈИ, 2018

PRIMARY HEALTH CARE SERVICE IN REPUBLIC OF SERBIA, 2018

3.8. Дерматовенеролошка служба

Services for skin and venereal diseases

3.8.3 Утврђена обољења, стања и повреде по групама

Diagnosed diseases, conditions and injuries by group

МОРБИДИТЕТНА ЛИСТА (10 МКБ)				Укупно	Индекс структуре	Стопа на 1000
<i>MORBIDITY LIST (ICD-10)</i>				<i>Total</i>	<i>Structure index</i>	<i>Rate per 1000 population</i>
XII	БОЛЕСТИ КОЖЕ И ПОТКОЖНОГ ТКИВА	L00 -	L99	66919	61.69	19.51
	<i>Diseases of the skin and subcutaneous tissue</i>					
198	Инфекције коже и поткожног ткива	L00-L08		6308	5.81	1.84
199	Друге болести коже и поткожног ткива	L10-L99		60611	55.87	17.67
XIII	БОЛЕСТИ МИШИЋНО-КОШТАНОГ СИСТЕМА И ВЕЗИВНОГ ТКИВА	M00 -	M99	153	0.14	0.04
	<i>Diseases of the musculoskeletal system and connective tissue</i>					
200	Запаљења зглобова	M05-M14		20	0.02	0.01
201	Дегенеративно обољење зглобова	M15-M19		6	0.01	0.00
202	Стечени деформитети удова	M20-M21		3	0.00	0.00
203	Друга обољења зглобова	M00-M03,M22-M25		5	0.00	0.00
204	Систематска обољења везивног ткива	M30-M36		88	0.08	0.03
206	Друга обољења леђа	M40-M49,M53-M54		11	0.01	0.00
207	Болести меког ткива	M60-M79		18	0.02	0.01
208	Поремећаји структуре и густине костију	M80-M85		2	0.00	0.00
XIV	БОЛЕСТИ МОКРАЉНО-ПОЛНОГ СИСТЕМА	N00 -	N99	1255	1.16	0.37
	<i>Diseases of the genitourinary system</i>					
214	Бубрежан инсуфицијенција	N17-N19		8	0.01	0.00
216	Запаљење мокраћне бешике	N30		15	0.01	0.00
217	Друге болести система за мокрење	N25-N29,N31-N39		272	0.25	0.08
218	Повећање простате	N40		1	0.00	0.00
219	Друге болести простате	N41-N42		1	0.00	0.00
220	Водена кила и накупљање семена у овојници мушких полних жлезда	N43		2	0.00	0.00
221	Превелик препуцијум (удна навлака), фимоза и парафимоза	N47		51	0.05	0.01
222	Друге болести мушких полних органа	N44-N46,N48-N51		868	0.80	0.25
223	Болести дојке	N60-N64		4	0.00	0.00
226	Друга запаљења женских карличних органа	N71,N73-N77		23	0.02	0.01
227	Ендометриоза	N80		6	0.01	0.00

3. ЗДРАВСТВЕНА ЗАШТИТА НА ПРИМАРНОМ НИВОУ У РЕПУБЛИЦИ СРБИЈИ, 2018

PRIMARY HEALTH CARE SERVICE IN REPUBLIC OF SERBIA, 2018

3.8. Дерматовенеролошка служба

Services for skin and venereal diseases

3.8.3 Утврђена обољења, стања и повреде по групама

Diagnosed diseases, conditions and injuries by group

МОРБИДИТЕТНА ЛИСТА (10 МКБ)		Укупно	Индекс структуре	Стопа на 1000	
<i>MORBIDITY LIST (ICD-10)</i>		<i>Total</i>	<i>Structure index</i>	<i>Rate per 1000 population</i>	
233	Друга обољења полноокраћног пута	N82,N84-N90,N93-N94, N96, N98-N99	4	0.00	0.00
XV	ТРУДНОЋА, РАЂАЊЕ И БАБИЊЕ	O00 - O99	6	0.01	0.00
	<i>Pregnancy, childbirth and the puerperium</i>				
237	Едеми, беланчевине у мокраћи и поремећаји крвног притиска у трудноћи, порођају и бабињама	O10-O16	5	0.00	0.00
244	Компликације у бабињама и другим стањима која компликују трудноћу и рађање	O85-O99	1	0.00	0.00
XVI	СТАЊА У ПОРОЂАЈНОМ ПЕРИОДУ	P00 - P96	4	0.00	0.00
	<i>Certain conditions originating in the perinatal period</i>				
251	Друге специфичне инфекције у порођајном периоду	P38-P39	1	0.00	0.00
253	Друга стања у порођајном периоду	P08,P29,P50-P54,P56-P96	3	0.00	0.00
XVII	УРОЂЕНЕ НАКАЗНОСТИ, ДЕФОРМАЦИЈЕ И ХРОМОЗОМСКЕ НЕНОРМАЛНОСТИ	Q00 - Q99	40	0.04	0.01
	<i>Congenital malformations, deformations and chromosomal abnormalities</i>				
263	Урођени деформитети стопала	Q66	1	0.00	0.00
265	Друге урођене аномалије	Q10-Q18,Q30-Q34,Q80-Q89	36	0.03	0.01
266	Хромозомске ненормалности	Q90-Q99	3	0.00	0.00
XVIII	СИМПТОМИ, ЗНАЦИ И ПАТОЛОШКИ КЛИНИЧКИ И ЛАБОРАТОРИЈСКИ НАЛАЗИ	R00 - R99	459	0.42	0.13
	<i>Symptoms, signs and abnormal clinical and laboratory findings, not elsewhere classified</i>				
267	Бол у трбуху и карлици	R10	6	0.01	0.00
268	Грозница непознатог порекла	R50	3	0.00	0.00
270	Други симптоми, знаци и ненормални клинички и лабораторијски налази	R00-R09,R11-R49,R51-R53,R55-R99	450	0.41	0.13
XIX	ПОВРЕДЕ, ТРОВАЊА И ПОСЛЕДИЦЕ ДЕЛОВАЊА СПОЉНИХ ФАКТОРА	S00 - T98	1073	0.99	0.31
	<i>Injury, poisoning and certain other consequences of external causes</i>				
274	Преломи других костију удова	S42,S52,S62,S82, S92,T10,T12	2	0.00	0.00
281	Друге специфичне, неспецифичне и вишеструке повреде	S00-S01,S04,S09-S11,S14-S16, S19-S21,S24-S25,S29-S31,S34-S35, S39-S41,S44-S46,S49-S51, S54-S56,S59-S61,S64-S66, S69-S71, S74-S76, S79-S81, S84-S86, S89-S91, S94-S96, S99,T00-T01,T06-T07,T09,T11,T13-T14	28	0.03	0.01

3. ЗДРАВСТВЕНА ЗАШТИТА НА ПРИМАРНОМ НИВОУ У РЕПУБЛИЦИ СРБИЈИ, 2018

PRIMARY HEALTH CARE SERVICE IN REPUBLIC OF SERBIA, 2018

3.8. Дерматовенеролошка служба

Services for skin and venereal diseases

3.8.3 Утврђена обољења, стања и повреде по групама

Diagnosed diseases, conditions and injuries by group

МОРБИДИТЕТНА ЛИСТА (10 МКБ)		Укупно	Индекс структуре	Стопа на 1000
MORBIDITY LIST (ICD-10)		<i>Total</i>	<i>Structure index</i>	<i>Rate per 1000 population</i>
282	Последице уласка страног тела кроз природни отвор тела	T15-T19	1	0.00
283	Опекотине и разједи	T20-T32	56	0.05
284	Тровање лековима, препаратима и биолошким супстанцама	T36-T50	7	0.01
285	Токсична дејства супстанци немедицинског порекла	T51-T65	423	0.39
287	Други и неспецифични утицаји спољних узрока	T33-T35, T66-T73, T75-T78	308	0.28
288	Неке ране компл. повреда и компликације хируршким и медицинским збрињавањем неклассификоване на д	T79-T88	242	0.22
289	Последице повреда, тровања и других дејстава спољних узрока	T90-T98	6	0.01
XXI	ФАКТОРИ КОЈИ УТИЧУ НА ЗДРАВСТВЕНО СТАЊЕ И КОНТАКТ СА ЗДРАВСТВЕНОМ СЛУЖБОМ	Z00 - Z99	2798	2.58
<i>Factors influencing health status and contact with health services</i>				
290	Лица која траже здравствене услуге ради прегледа и испитивања	Z00-Z13	2419	2.23
291	Асимптоматска инфекција вирусом хумане имунодефицијенције (HIV)	Z21	6	0.01
292	Остале особе са потенцијалним ризицима по здравље повезаним са заразним болестима	Z20, Z22-Z29	8	0.01
294	Препорођајни прегледи и друге контроле трудноће	Z34-Z36	2	0.00
297	Особе у контакту са здравственом службом због специфичних медицинских процедура и здравствене неге	Z40-Z54	4	0.00
298	Лица у здравственим службама из других разлога	Z31-Z33, Z37, Z55-Z99	359	0.33

3. ЗДРАВСТВЕНА ЗАШТИТА НА ПРИМАРНОМ НИВОУ У РЕПУБЛИЦИ СРБИЈИ, 2018

PRIMARY HEALTH CARE SERVICE IN REPUBLIC OF SERBIA, 2018

3.9 Служба за плућне болести и туберкулозу

Pulmonary diseases and TB services

3.9.1 Здравствени радници у служби за плућне болести и туберкулозу по окрузима

Medical staff in pulmonary diseases and TB services by district

ОКРУГ / DISTRICT		Здравствени радници							
		лекари				са вишом спремом		са средњом спремом	
		укупно	опште медицине	на специјализацији	специјалисти	укупно	од тога мед. сестре	укупно	од тога мед. сестре
		Medical staff and associate workers							
		Medical doctors				With college education		With secondary education	
Total	General practitioners	In specialist training	Specialists	Total	Of which nurses	Total	Of which nurses		
Република Србија	<i>Serbia</i>	193	0	2	191	57	50	302	283
Србија - Север	<i>Serbia - North</i>	81	0	0	81	27	26	134	131
Севернобачки	<i>Severnobacki</i>	4	0	0	4	2	2	5	5
Средњебанатски	<i>Srednjobanatski</i>	3	0	0	3	0	0	10	10
Севернобанатск	<i>Severnobanatski</i>	5	0	0	5	0	0	8	8
Јужнобанатски	<i>Juznjobanatski</i>	3	0	0	3	1	1	3	3
Западнобачки	<i>Zapadnobacki</i>	1	0	0	1	0	0	3	3
Сремски	<i>Sremski</i>	8	0	0	8	0	0	9	9
Град Београд	<i>Beograd</i>	41	0	0	41	17	17	71	71
Србија - Југ	<i>Serbia - South</i>	112	0	2	110	30	24	168	152
Мачвански	<i>Macvanski</i>	9	0	0	9	4	3	17	11
Колубарски	<i>Kolubarski</i>	2	0	0	2	1	1	7	7
Подунавски	<i>Podunavski</i>	3	0	0	3	1	1	4	4
Браничевски	<i>Branicevski</i>	1	0	0	1	0	0	1	1
Шумадијски	<i>Sumadijski</i>	9	0	0	9	1	1	12	10
Поморавски	<i>Pomoravski</i>	16	0	0	16	3	2	14	14
Борски	<i>Borski</i>	2	0	0	2	1	1	3	2
Зајечарски	<i>Zajecarski</i>	2	0	0	2	0	0	1	1
Златиборски	<i>Zlatiborski</i>	7	0	0	7	3	1	8	8
Моравички	<i>Moravicki</i>	9	0	0	9	2	2	10	10
Рашки	<i>Raski</i>	7	0	1	6	5	5	14	13
Расински	<i>Rasinski</i>	7	0	0	7	3	3	20	20
Нишавски	<i>Nisavski</i>	20	0	0	20	4	3	24	20
Топлички	<i>Toplicki</i>	4	0	0	4	0	0	5	5
Пиротски	<i>Pirotski</i>	3	0	0	3	0	0	4	4
Јабланички	<i>Jablanicki</i>	3	0	0	3	1	1	8	8
Пчињски	<i>Pcinjski</i>	8	0	1	7	1	0	16	14

3. ЗДРАВСТВЕНА ЗАШТИТА НА ПРИМАРНОМ НИВОУ У РЕПУБЛИЦИ СРБИЈИ, 2018
PRIMARY HEALTH CARE SERVICE IN REPUBLIC OF SERBIA, 2018
3.9 Служба за плућне болести и туберкулозу
Pulmonary diseases and TB services
3.9.2 Посете и дијагностички прегледи
Visits and diagnostic examinations

		В Р С Т А Р А Д А <i>Type of work</i>	У диспанзеру за ТБЦ <i>In TB unit</i>	Ван диспанзера <i>Outside TB unit</i>	
Република Србија <i>Serbia</i>					
ПОСЕТЕ	СВЕГА	<i>Total</i>	1087927	5816	
	Код лекара	<i>To doctor</i>	660649	2343	
	Код осталих медицинских радника	<i>To other medical staff</i>	427278	3473	
ДИ ЈА ГНО СТИ ЧКИ ПРЕ ГЛЕ ДИ	Радиоскопски	<i>Radioscopic</i>	5508	2462	
	Радио-фотографски рутински	<i>Radio-photographic routine</i>	9573	4	
	Радио- графија	СВЕГА	<i>Total</i>	222074	20935
		Стандардна	<i>Standard</i>	219554	20346
		Томографија	<i>Tomography</i>	2520	589
	Функцио- нална анализа	СВЕГА	<i>Total</i>	289820	5908
		Спирометрија	<i>Spyrometry</i>	268366	5357
		Гасна анализа	<i>Gas analysis</i>	21454	551
	ЕКГ	<i>ECG</i>	10890	205	
	Лаборато- ријски рад	СВЕГА	<i>Total</i>	198089	46629
		БК директна микроскопија	<i>BK direct microscopy</i>	12110	6310
Култура БК		<i>BK culture</i>	12213	4576	
Резистенција БК		<i>BK resistance</i>	394	258	
Антибиограм		<i>Antibiotic sensitivity test</i>	2392	2990	
Остале микробиолошке претраге		<i>Other tests</i>	27411	4266	
Туберкулински тест		<i>Tuberculin test</i>	1557	47	
Цитолошке претраге		<i>Citological tests</i>	373	324	
Алерголошки тестови		<i>Allergy tests</i>	13703	1498	
Остале лабораторијске претраге		<i>Other</i>	127936	26360	

3. ЗДРАВСТВЕНА ЗАШТИТА НА ПРИМАРНОМ НИВОУ У РЕПУБЛИЦИ СРБИЈИ, 2018

PRIMARY HEALTH CARE SERVICE IN REPUBLIC OF SERBIA, 2018

3.9 Служба за плућне болести и туберкулозу

Pulmonary diseases and TB services

3.9.2 Посете и дијагностички прегледи

Visits and diagnostic examinations

В Р С Т А Р А Д А <i>Type of work</i>		У диспанзеру за ТБЦ <i>In TB unit</i>	Ван диспанзера <i>Outside TB unit</i>	
Србија - Север <i>Serbia - North</i>				
ПОСЕТЕ	СВЕГА <i>Total</i>	462584	2044	
	Код лекара <i>To doctor</i>	269620	2044	
	Код осталих медицинских радника <i>To other medical st</i>	192964	0	
ДИ Ј А Г Н О С Т И Ч К И П Р Е Г Л Е Д И	Радиоскопски <i>Radioscopic</i>	4827	33	
	Радио-фотографски рутински <i>Radio-photographic routi</i>	5882	0	
	Радио- графија	СВЕГА <i>Total</i>	104112	7682
		Стандардна <i>Standard</i>	104112	7427
		Томографија <i>Tomography</i>	0	255
	Функцио- нална анализа	СВЕГА <i>Total</i>	137746	3087
		Спирометрија <i>Spyrometry</i>	128289	2762
		Гасна анализа <i>Gas analysis</i>	9457	325
	Е К Г	<i>ECG</i>	2328	72
	Лаборато- ријски рад	СВЕГА <i>Total</i>	141406	13308
		БК директна микроскопија <i>BK direct microscopy</i>	7516	516
		Култура БК <i>BK culture</i>	8099	1187
		Резистенција БК <i>BK resistance</i>	207	30
		Антибиограм <i>Antibiotic sensitivity test</i>	1456	53
		Остале микробиолошке претраге <i>Other tests</i>	27320	10
Туберкулински тест <i>Tuberculin test</i>		608	0	
Цитолошке претраге <i>Citological tests</i>		147	176	
Алерголошки тестови <i>Alergy tests</i>		6855	1101	
Остале лабораторијске претраге <i>Other</i>		89198	10235	

3. ЗДРАВСТВЕНА ЗАШТИТА НА ПРИМАРНОМ НИВОУ У РЕПУБЛИЦИ СРБИЈИ, 2018

PRIMARY HEALTH CARE SERVICE IN REPUBLIC OF SERBIA, 2018

3.9 Служба за плућне болести и туберкулозу

Pulmonary diseases and TB services

3.9.2 Посете и дијагностички прегледи

Visits and diagnostic examinations

		В Р С Т А Р А Д А <i>Type of work</i>	У диспанзеру за ТБЦ <i>In TB unit</i>	Ван диспанзера <i>Outside TB unit</i>	
Србија - Југ <i>Serbia - South</i>					
ПОСЕТЕ	СВЕГА <i>Total</i>		625343	3772	
	Код лекара <i>To doctor</i>		391029	299	
	Код осталих медицинских радника <i>To other medical st</i>		234314	3473	
ДИ ЈА ГН ОС ТИ ЧКИ П Р Е Г Л Е ДИ	Радиоскопски <i>Radioscopic</i>		681	2429	
	Радио-фотографски рутински <i>Radio-photographic routi</i>		3691	4	
	Радио- графија	СВЕГА <i>Total</i>		117962	13253
		Стандардна <i>Standard</i>		115442	12919
		Томографија <i>Tomography</i>		2520	334
	Функцио- нална анализа	СВЕГА <i>Total</i>		152074	2821
		Спирометрија <i>Spyrometry</i>		140077	2595
		Гасна анализа <i>Gas analysis</i>		11997	226
	Е К Г	<i>ECG</i>		8562	133
	Лаборато- ријски рад	СВЕГА <i>Total</i>		56683	33321
		БК директна микроскопија <i>BK direct microscopy</i>		4594	5794
		Култура БК <i>BK culture</i>		4114	3389
		Резистенција БК <i>BK resistance</i>		187	228
		Антибиограм <i>Antibiotic sensitivity test</i>		936	2937
		Остале микробиолошке претраге <i>Other tests</i>		91	4256
		Туберкулински тест <i>Tuberculin test</i>		949	47
		Цитолошке претраге <i>Citological tests</i>		226	148
		Алерголошки тестови <i>Alergy tests</i>		6848	397
		Остале лабораторијске претраге <i>Other</i>		38738	16125

4.

СТАЦИОНАРНА ЗДРАВСТВЕНА ЗАШТИТА

INPATIENT HEALTH CARE

	Страна <i>Page</i>
4. Стационарна здравствена заштита у Републици Србији <i>Inpatient health care in Republic of Serbia</i>	326
4.1. Здравствени радници, постеље, исписани болесници, болнички дани и умрли <i>Health workers, beds, discharged patients, hospital days and number of deaths</i>	328
4.1.1. Збирна табела према типу установе <i>General table by type of institution</i>	328
4.1.2. Домови здравља по одељењима <i>Primary health centres by department</i>	331
4.1.3. Опште болнице по одељењима <i>General hospitals by department</i>	333
4.1.4. Специјалне болнице по одељењима <i>Special hospitals by department</i>	341
4.1.5. Заводи по одељењима <i>Institutes (zavodi) by department</i>	346
4.1.6. Институтути по одељењима <i>Institutes by department</i>	348
4.1.7. Клинике по одељењима <i>Clinics by department</i>	352
4.1.8. Клиничко-болнички центри по одељењима <i>Clinical-hospital centres by department</i>	356
4.1.9. Клинички центри по одељењима <i>Clinical centres by department</i>	360
4.1.10. Здравствене установе које имају дневне болнице <i>Health care institutions with day hospitals</i>	368
4.2. Постеље, исписани болесници и болнички дани по одељењима и типу установе без дневних болница <i>Beds, discharged patients and hospital days by department and type of institution excluding day hospitals</i>	374
4.3. Постеље према типу установе и одељењима без дневних болница <i>Beds by type of institution and department excluding day hospitals</i>	381
4.4. Број лечених у стационарима према групама обољења и полу <i>Patients treated in hospitals by group of diseases and sex</i>	396
4.5. Број лечених у стационарима према групама обољења и полу, 2012–2016. <i>Patients treated in hospitals by group of disease and sex, 2012–2016</i>	401

СТАЦИОНАРНА ЗДРАВСТВЕНА ЗАШТИТА У РЕПУБЛИЦИ СРБИЈИ

Болнице су здравствене установе које обезбеђују стационарну и специјалистичко-консултативну здравствену делатност и то као наставак дијагностике, лечења и рехабилитације започете на примарном нивоу, или када су због сложености и тежине обољења потребни посебни услови у погледу кадрова, опреме, смештаја и лекова.

У Републици Србији у 2018. години стационарну (болничку) здравствену заштиту пружало је 128 здравствених установа. То су: стационари при домовима здравља (21), опште болнице (40), специјалне болнице (34), заводи (2), институти (16), клинике (7), клиничко-болнички центри (4) и клинички центри (4).

У Републици Србији у 2018. години у стационарним установама је радило укупно 8.248 лекара (од тога 79,5% специјалиста), 4.748 здравствених радника са вишом и 20.876 са средњом стручном спремом.

Постељни фонд у стационарним установама у 2018. години у Србији износи 41.988 постеља, односно 6,0 постеља на 1.000 становника. У овај број укључене су и дневне болнице (1.827 постеља), дијализа и неонатологија.

Број постеља у укупном фонду постеља (без дневних болница) у 2018. години је следећи:

- стационари при домовима здравља 305 (0,8%)
- опште болнице 15.563 (38,7%)
- специјалне болнице 8.678 (21,6%)
- заводи 80 (0,2%)
- клинике 1.607 (4,0%)
- институти 4.176 (10,4%)
- клиничко-болнички центри 2.462 (6,1%)
- клинички центри 7.290 (18,2%)

Број постеља у укупном фонду постеља (без дневних болница) у 2018. години по намени је следећи:

- интернистичка одељења 12.365 (30,8%)
- хируршка одељења 9.664 (24,1%)
- педијатријска одељења 2.821 (7,0%)
- гинекологија 3.426 (8,5%)
- психијатрија 5.405 (13,5%)
- рехабилитација 6.376 (15,9%)
- остало 104 (0,3%)

Број исписаних болесника у стационарним здравственим установама у Србији у 2018. години износио је 1.364.239, а укупан број остварених болничких дана 10.088.198. Просечна дужина лечења по једном болеснику износила је 7,4 дана, а просечна заузетост болничких постеља 65,8%.

БОЛНИЧКИ МОРБИДИТЕТ

Према извештају о хоспитализацијама (појединачни извештаји) у болницама Србије у 2018. години лечено је укупно 1.323.322 особе. У структури болнички лечених лица у 2018.

години било је 600.153 мушкараца (45,3%) и 723.169 жена (54,7%).

У односу на групе болести према МКБ-10, редослед најчешћих обољења, стања и повреда лечених у болницама је следећи:

- | | |
|------------------------------------------------------------------------------------|-----------------|
| 1. Фактори који утичу на здравствено стање и контакт са здравственом службом (XXI) | 199.375 (15,1%) |
| 2. Тумори (II) | 194.346 (14,7%) |
| 3. Болести система крвотока (IX) | 153.890 (11,6%) |
| 4. Болести мокраћно-полног система (XIV) | 106.241 (8,0%) |
| 5. Болести система за варење (XI) | 93.077 (7,0%) |
| 6. Трудноћа, рађање и бабиње (XV) | 85.632 (6,5%) |
| 7. Болести мишићно-коштаног система и везивног ткива (XIII) | 78.034 (5,9%) |
| 8. Болести система за дисање (X) | 75.531 (5,7%) |
| 9. Повреде, тровања и остале последице спољашњих узрока (XIX) | 55.000 (4,2%) |
| 10. Болести жлезда са унутрашњим лучењем, исхране и метаболизма (IV) | 46.759 (3,5%) |

INPATIENT HEALTH INSTITUTIONS IN THE REPUBLIC OF SERBIA

Hospitals are health institutions which perform inpatient and specialist consulting health care activities as the continuation of diagnostics, treatment and rehabilitation commenced at the primary level, or, when the complexity and severity of disease requires special conditions in terms of staff, equipment, accommodation and medication.

In 2018, inpatient (hospital) health care was provided by 128 health institutions in the Republic of Serbia. These are: inpatient departments in primary health care centres (21), general hospitals (40), special hospitals (34), institutes (zavodi) (2), institutes (16), clinics (7), clinical-hospital centres (4) and clinical centres (4).

Hospitals in the Republic of Serbia, in 2018 employ 8,248 doctors (of which 79.5% specialists), 4,748 health staff with college education and 20,876 with secondary education.

Total beds in hospital institutions in Serbia in 2018 numbered 41,988, i.e. 6.0 beds per 1,000 population. This number also includes day hospitals (1,827 beds), dialysis and neonatology.

The total number of beds (excl. day hospitals) was distributed in 2018 as follows:

- inpatient departments in primary health care centres 305 (0.8%)
- general hospitals 15,563 (38.7%)
- special hospitals 8,678 (21.6%)
- institutes (zavodi) 80 (0.2%)
- clinics 1,607 (4.0%)
- institutes 4,176 (10.4%)
- clinical-hospital centres 2,462 (6.1%)
- clinical centres 7,290 (18.2%)

The total number of beds (excl. day hospitals) in 2018 was distributed by purpose as follows:

- internal medicine 12,365 (30.8%)
- surgery 9,664 (24.1%)
- paediatrics 2,821 (7.0%)
- gynaecology 3,426 (8.5%)
- psychiatry 5,405 (13.5%)
- rehabilitation 6,376 (15.9%)
- miscellaneous 104 (0.3%)

The number of discharged patients from inpatient institutions in Serbia in 2018 was 1,364,239, and the total number of hospital days was 10,088,198. The average length of stay per patient was 7.4 days, while the average hospital bed occupancy rate was 65.8%.

HOSPITAL MORBIDITY

According to the hospitalization reports (individual reports) the total of 1,323,322 people were treated in hospitals in Serbia in 2018. Of these persons treated in hospitals in 2018, 600,153 were men (45.3%) and 723,169 women (54.7%).

With regard to the ICD-10, the ranking of the most common diseases, conditions and injuries treated in hospitals is following:

1. Factors influencing health status and contact with health services (XXI)	199,375 (15.1%)
2. Neoplasms (II)	141,346 (14.7%)
3. Diseases of the circulatory system (IX)	153,890 (11.6%)
4. Diseases of the genitourinary system (XIV)	106,241 (8.0%)
5. Diseases of the digestive system (XI)	93,077 (7.0%)
6. Pregnancy, childbirth and the puerperium (XV)	85,632 (6.5%)
7. Diseases of the musculoskeletal system and connective tissue (XI)	78,034 (5.9%)
8. Diseases of the respiratory system (X)	75,531 (5.7%)
9. Injury, poisoning and certain other consequences of external causes (XIX)	55,000 (4.2%)
10. Endocrine, nutritional and metabolic diseases (IV)	46,579 (3.5%)

4. СТАЦИОНАРНА ЗДРАВСТВЕНА ЗАШТИТА У РЕПУБЛИЦИ СРБИЈИ, 2018.

4.1 *INPATIENT HEALTH CARE IN REPUBLIC OF SERBIA, 2018*
Здравствени радници, постеље, исписани болнички дани и умрли*Health workers, beds, discharged patients, hospital days and number of deaths*

4.1.1 Збирна табела према типу установе

General table by type of institution

Тип установе <i>Type of institution</i>	Лекари <i>Physicians</i>		Остали здр. радници <i>Other health personnel</i>		Постеље <i>Beds</i>	Исписани болесници <i>Discharged patients</i>	Болнички дани <i>Hospital days</i>	Умрли <i>Deaths</i>	Просечна дужина лечења <i>Average length of stay</i>	Просечна заузетост постеља <i>Bed occupancy rate</i>
	Укупно <i>Total</i>	специјалисти <i>specialists</i>	виша <i>college</i>	средња <i>secondary</i>						
Република Србија <i>Republic of Serbia</i>	8248	6557	4748	20876	41988	1364239	10088198	35717	7.39	65.83
Свега без дневних болница <i>Total (excluding day hospitals)</i>	8027	6354	4525	20528	40161	1166509	9386770	35689	8.05	64.04
Дом здравља <i>Primary health care centre</i>	29	25	16	153	305	7857	72396	420	9.21	65.03
Завод <i>Institute (zavod)</i>	9	3	2	15	80	1607	15042	0	9.36	51.51
Институт <i>Institute</i>	1046	813	798	2390	4176	137891	1115509	1624	8.09	73.18
Клиника <i>Clinic</i>	308	269	248	801	1607	40689	395783	90	9.73	67.48
Клинички центар <i>Clinical centre</i>	2005	1687	1191	4429	7290	263128	1788907	6745	6.80	67.23
Клиничко-болнички центар <i>Clinical-hospital centre</i>	676	523	446	1533	2462	94274	548654	4406	5.82	61.05
Општа болница <i>General hospital</i>	3420	2665	1305	9372	15563	522124	3292021	19593	6.31	57.95
Специјална болница <i>Special hospital</i>	534	369	519	1835	8678	98939	2158458	2811	21.82	68.14
Дневне болнице <i>Day hospitals</i>	221	203	223	348	1827	197730	701428	28	3.55	105.18

INPATIENT HEALTH CARE IN REPUBLIC OF SERBIA, 2018

4.1 Здравствени радници, постеље, исписани болесници, болнички дани и умрли

Health workers, beds, discharged patients, hospital days and number of deaths

4.1.1 Збирна табела према типу установе

General table by type of institution

Тип установе <i>Type of institution</i>	Лекари <i>Physicians</i>		Остали здр. радници <i>Other health personnel</i>		Постеље <i>Beds</i>	Исписани болесници <i>Discharged patients</i>	Болнички дани <i>Hospital days</i>	Умрли <i>Deaths</i>	Просечна дужина <i>Average length of stay</i>	Просечна заузетост постеља <i>Bed occupancy rate</i>
	Укупно <i>Total</i>	специјалисти <i>specialists</i>	виша <i>college</i>	средња <i>secondary</i>						
Србија - Север <i>Serbia - North</i>	4675	3669	2939	11794	22932	737814	5486606	17843	7.44	65.55
Свега без дневних болница Total (excluding day hospitals)	4475	3485	2725	11491	21398	581500	4983807	17816	8.57	63.81
Дом здравља <i>Primary health care centre</i>	11	9	9	38	108	1346	24567	68	18.25	62.32
Завод <i>Institute (zavod)</i>	9	3	2	15	80	1607	15042	0	9.36	51.51
Институт <i>Institute</i>	993	764	794	2329	3626	123122	932497	1624	7.57	70.46
Клиника <i>Clinic</i>	308	269	248	801	1607	40689	395783	90	9.73	67.48
Клинички центар <i>Clinical centre</i>	1226	993	688	2925	4528	142381	1126587	3802	7.91	68.17
Клиничко-болнички центар <i>Clinical-hospital centre</i>	676	523	446	1533	2462	94274	548654	4406	5.82	61.05
Општа болница <i>General hospital</i>	945	714	265	2699	4337	144139	933825	5503	6.48	58.99
Специјална болница <i>Special hospital</i>	307	210	273	1151	4650	33942	1006852	2323	29.66	59.32
Дневне болнице Day hospitals	200	184	214	303	1534	156314	502799	27	3.22	89.80

INPATIENT HEALTH CARE IN REPUBLIC OF SERBIA, 2018

4.1 Здравствени радници, постеље, исписани болесници, болнички дани и умрли

Health workers, beds, discharged patients, hospital days and number of deaths

4.1.1 Збирна табела према типу установе

General table by type of institution

Тип установе <i>Type of institution</i>	Лекари <i>Physicians</i>		Остали здр. радници <i>Other health personnel</i>		Постеље <i>Beds</i>	Исписани болесници <i>Discharged patients</i>	Болнички дани <i>Hospital days</i>	Умрли <i>Deaths</i>	Просечна дужина <i>Average length of stay</i>	Просечна заузетост постеља <i>Bed occupancy rate</i>
	Укупно <i>Total</i>	специјалисти <i>specialists</i>	виша <i>college</i>	средња <i>secondary</i>						
Србија - Југ <i>Serbia - South</i>	3573	2888	1809	9082	19056	626425	4601592	17874	7.35	66.16
Свега без дневних болница Total (excluding day hospitals)	3552	2869	1800	9037	18763	585009	4402963	17873	7.53	64.29
Дом здравља <i>Primary health care centre</i>	18	16	7	115	197	6511	47829	352	7.35	66.52
Институт <i>Institute</i>	53	49	4	61	550	14769	183012	0	12.39	91.16
Клинички центар <i>Clinical centre</i>	779	694	503	1504	2762	120747	662320	2943	5.49	65.70
Општа болница <i>General hospital</i>	2475	1951	1040	6673	11226	377985	2358196	14090	6.24	57.55
Специјална болница <i>Special hospital</i>	227	159	246	684	4028	64997	1151606	488	17.72	78.33
Дневне болнице Day hospitals	21	19	9	45	293	41416	198629	1	4.80	185.73

4. СТАЦИОНАРНА ЗДРАВСТВЕНА ЗАШТИТА У РЕПУБЛИЦИ СРБИЈИ, 2018.**INPATIENT HEALTH CARE IN REPUBLIC OF SERBIA, 2018**

4.1 Здравствени радници, постеље, исписани болесници, болнички дани и умрли
Health workers, beds, discharged patients, hospital days and number of deaths

4.1.2 Домови здравља по одељењима

Primary health care centres by department

Одељење <i>Department</i>	Лекари <i>Physicians</i>		Остали здр. радници <i>Other health workers</i>		Постеље <i>Beds</i>	Исписани болесници <i>Discharged patients</i>	Болнички дани <i>Hospital days</i>	Умрли <i>Deaths</i>
	Укупно <i>Total</i>	специјалисти <i>specialists</i>	виша <i>college</i>	средња <i>secondary</i>				
Република Србија <i>Republic of Serbia</i>	29	25	16	153	305	7857	72396	420
ИНТЕРНИСТИЧКА <i>Internal</i>	21	18	14	112	242	6091	65866	420
Дијализа и хемодијализа <i>Dialysis</i>	6	4	8	10	23	91	13268	2
Интерно <i>Internal medicine</i>	14	13	5	93	194	5849	48267	381
Пнеумофтизиологија, ТБЦ плућа <i>Pneumophthisiology and TB</i>	1	1	1	9	25	151	4331	37
ПЕДИЈАТРИЈА <i>Paediatrics</i>	1	1	0	8	18	978	3807	0
Дечје, педијатрија <i>Paediatrics</i>	1	1	0	8	8	859	3396	0
Неонатолошко-педијатријско <i>Neonatology-paediatrics</i>	0	0	0	0	10	119	411	0
ГИНЕКОЛОГИЈА И АКУШЕР <i>Gynaecology - Obstetrics</i>	7	6	2	33	45	788	2723	0
Акушерство <i>Obstetrics</i>	7	6	2	30	42	652	2419	0
Гинекологија <i>Gynaecology</i>	0	0	0	3	3	136	304	0

4. СТАЦИОНАРНА ЗДРАВСТВЕНА ЗАШТИТА У РЕПУБЛИЦИ СРБИЈИ, 2018.

INPATIENT HEALTH CARE IN REPUBLIC OF SERBIA, 2018

4.1 Здравствени радници, постеље, исписани болесници, болнички дани и умрли
Health workers, beds, discharged patients, hospital days and number of deaths

4.1.2 Домови здравља по одељењима

Primary health care centres by department

Одељење <i>Department</i>	Лекари <i>Physicians</i>		Остали здр. радници <i>Other health workers</i>		Постеље <i>Beds</i>	Исписани болесници <i>Discharged patients</i>	Болнички дани <i>Hospital days</i>	Умрли <i>Deaths</i>
	Укупно <i>Total</i>	специјалисти <i>specialists</i>	виша <i>college</i>	средња <i>secondary</i>				
Србија - Север <i>Serbia - North</i>	11	9	9	38	108	1346	24567	68
ИНТЕРНИСТИЧКА <i>Internal</i>	9	7	9	24	78	812	22803	68
Дијализа и хемодијализа <i>Dialysis</i>	6	4	8	10	23	91	13268	2
Интерно <i>Internal medicine</i>	2	2	0	5	30	570	5204	29
Пнеумфтизиологија, ТБЦ плућа <i>Pneumophthisiology and TB</i>	1	1	1	9	25	151	4331	37
ПЕДИЈАТРИЈА <i>Paediatrics</i>	0	0	0	0	10	107	373	0
Неонатолошко-педијатријско <i>Neonatology-paediatrics</i>	0	0	0	0	10	107	373	0
ГИНЕКОЛОГИЈА И АКУШЕРСТВО <i>Gynaecology - Obstetrics</i>	2	2	0	14	20	427	1391	0
Акушерство <i>Obstetrics</i>	2	2	0	11	18	311	1167	0
Гинекологија <i>Gynaecology</i>	0	0	0	3	2	116	224	0
Србија - Југ <i>Serbia - South</i>	18	16	7	115	197	6511	47829	352
ИНТЕРНИСТИЧКА <i>Internal</i>	12	11	5	88	164	5279	43063	352
Интерно <i>Internal medicine</i>	12	11	5	88	164	5279	43063	352
ПЕДИЈАТРИЈА <i>Paediatrics</i>	1	1	0	8	8	871	3434	0
Дечје, педијатрија <i>Paediatrics</i>	1	1	0	8	8	859	3396	0
Неонатолошко-педијатријско <i>Neonatology-paediatrics</i>	0	0	0	0	0	12	38	0
ГИНЕКОЛОГИЈА И АКУШЕРСТВО <i>Gynaecology - Obstetrics</i>	5	4	2	19	25	361	1332	0
Акушерство <i>Obstetrics</i>	5	4	2	19	24	341	1252	0
Гинекологија <i>Gynaecology</i>	0	0	0	0	1	20	80	0

4. СТАЦИОНАРНА ЗДРАВСТВЕНА ЗАШТИТА У РЕПУБЛИЦИ СРБИЈИ, 2018.

INPATIENT HEALTH CARE IN REPUBLIC OF SERBIA, 2018

4.1 Здравствени радници, постеље, исписани болесници, болнички дани и умрли
Health workers, beds, discharged patients, hospital days and number of deaths

4.1.3 Опште болнице по одељењима

General hospitals by department

Одељење <i>Department</i>	Лекари <i>Physicians</i>		Остали здр. радници <i>Other health workers</i>		Постеље <i>Beds</i>	Исписани болесници <i>Discharged patients</i>	Болнички дани <i>Hospital days</i>	Умрли <i>Deaths</i>
	Укупно <i>Total</i>	специјалисти <i>specialists</i>	виша <i>college</i>	средња <i>secondary</i>				
Република Србија <i>Republic of Serbia</i>	3420	2665	1305	9372	15563	522124	3292021	19593
ИНТЕРНИСТИЧКА <i>Internal</i>	1211	896	415	3413	6149	191925	1346478	13498
Дерматовенерологија <i>Dermatovenerology</i>	29	24	6	54	97	1719	15780	5
Дијализа и хемодијализа <i>Dialysis</i>	17	14	6	82	35	14746	14586	0
Ендокринологија <i>Endocrinology</i>	4	3	1	10	20	554	4160	4
Гастроентерологија <i>Gastroenterology</i>	3	3	1	9	31	750	5640	41
Инфективно, заразно <i>Infectious diseases</i>	78	63	25	233	418	9140	75396	301
Интерно <i>Internal medicine</i>	615	442	202	1629	2898	103756	720659	6648
Кардиологија, коронарна јединица <i>Cardiology</i>	15	12	3	44	56	3188	12545	200
Нефрологија <i>Nephrology</i>	12	11	6	61	46	1398	11035	111
Неурологија <i>Neurology</i>	184	151	38	483	849	22509	176268	3236
Онкологија <i>Oncology</i>	23	9	17	54	103	3838	26768	81
Пнеумофтизиологија, ТБЦ плућа <i>Pneumophthisiology and TB</i>	154	123	57	450	1011	21002	202060	1556
Пријемно <i>Acute assessment unit</i>	25	8	3	88	0	0	0	0
Продужена нега и лечење <i>Long term care</i>	33	22	33	165	537	5837	67512	1006
Радиологија и онкологија <i>Radiology and oncology</i>	19	11	17	51	48	3488	14069	309
ХИРУРГИЈА <i>Surgery</i>	1257	985	450	3396	4819	188106	1037142	4782
Анестезија-реанимација <i>Anaesthesiology with resuscitation</i>	174	148	53	379	48	2335	5258	256
Дечја хирургија <i>Paediatric surgery</i>	22	16	6	35	74	2527	7551	0
Хирургија <i>Surgery</i>	439	342	153	1368	2343	90427	524224	2897

4. СТАЦИОНАРНА ЗДРАВСТВЕНА ЗАШТИТА У РЕПУБЛИЦИ СРБИЈИ, 2018.**INPATIENT HEALTH CARE IN REPUBLIC OF SERBIA, 2018****4.1 Здравствени радници, постеље, исписани болесници, болнички дани и умрли**
*Health workers, beds, discharged patients, hospital days and number of deaths***4.1.3 Опште болнице по одељењима***General hospitals by department*

(наставак/continuation)

Одељење <i>Department</i>	Лекари <i>Physicians</i>		Остали здр. радници <i>Other health personnel</i>		Постеље <i>Beds</i>	Исписани болесници <i>Discharged patients</i>	Болнички дани <i>Hospital days</i>	Умрли <i>Deaths</i>
	Укупно <i>Total</i>	специјалисти <i>specialists</i>	виша <i>college</i>	средња <i>secondary</i>				
Интензивна нега <i>Intensive care</i>	49	38	22	148	62	3172	14277	504
Кардиоваскуларна хирургија <i>Cardiovascular surgery</i>	0	0	0	0	6	1	0	0
Максилофацијална хирургија <i>Maxillofacial surgery</i>	2	1	1	3	16	745	1789	1
Неурохирургија <i>Neurosurgery</i>	4	4	5	15	22	731	6875	44
Офталмологија <i>Ophthalmology</i>	119	84	38	204	303	14185	46861	3
Операциона сала, операциони блок <i>Operating theatre, operating block</i>	3	3	18	84	0	0	0	0
ОРЛ <i>ENT</i>	130	105	46	233	400	14386	63767	76
Ортопедија са трауматологијом <i>Orthopaedics with traumatology</i>	178	137	63	505	922	24220	217793	487
Пластична хирургија <i>Plastic surgery</i>	2	2	1	14	14	1179	3611	2
Ургентни центар <i>Emergency service</i>	16	9	12	87	8	6786	6786	245
Урологија <i>Urology</i>	119	96	32	321	601	27412	138350	267
ПЕДИЈАТРИЈА <i>Paediatrics</i>	279	236	65	764	1239	50536	209157	29
Дечје, педијатрија <i>Paediatrics</i>	237	197	49	538	927	37567	149749	12
Неонатолошко-педијатријско <i>Neonatology-paediatrics</i>	42	39	16	226	312	12969	59408	17
ГИНЕКОЛОГИЈА И АКУШЕР <i>Gynaecology - Obstetrics</i>	362	294	188	998	1890	72454	365475	433
Акушерство <i>Obstetrics</i>	103	96	83	336	786	29978	209583	5
Гинеколошко-акушерско <i>Gynaecology - obstetrics</i>	41	31	14	118	198	7173	31411	8
Гинекологија <i>Gynaecology</i>	218	167	91	544	890	34024	121794	31
Патологија трудноће <i>Pathology of pregnancy</i>	0	0	0	0	16	1279	2687	389
ПСИХИЈАТРИЈА <i>Psychiatry</i>	197	160	54	476	1132	14351	264165	393

4. СТАЦИОНАРНА ЗДРАВСТВЕНА ЗАШТИТА У РЕПУБЛИЦИ СРБИЈИ, 2018.**INPATIENT HEALTH CARE IN REPUBLIC OF SERBIA, 2018**4.1 Здравствени радници, постеље, исписани болесници, болнички дани и умрли
Health workers, beds, discharged patients, hospital days and number of deaths

4.1.3 Опште болнице по одељењима

General hospitals by department(наставак/*continuation*)

Одељење <i>Department</i>	Лекари <i>Physicians</i>		Остали здр. радници <i>Other health personnel</i>		Постеље <i>Beds</i>	Исписани болесници <i>Discharged patients</i>	Болнички дани <i>Hospital days</i>	Умрли <i>Deaths</i>
	Укупно <i>Total</i>	специјалисти <i>specialists</i>	виша <i>college</i>	средња <i>secondary</i>				
Алкохолизам и наркоманија <i>Alcohol and drug abuse</i>	0	0	0	0	58	496	12537	0
Неуропсихијатрија <i>Neuropsychiatry</i>	29	24	5	72	137	2416	34459	235
Психијатрија <i>Psychiatry</i>	168	136	49	404	937	11439	217169	158
РЕХАБИЛИТАЦИЈА <i>Rehabilitation</i>	27	22	73	87	283	3825	58548	22
Општа рехабилитација <i>General rehabilitation</i>	27	22	73	87	283	3825	58548	22
ОСТАЛО <i>Miscellaneous</i>	87	72	60	238	51	927	11056	436

4. СТАЦИОНАРНА ЗДРАВСТВЕНА ЗАШТИТА У РЕПУБЛИЦИ СРБИЈИ, 2018.**INPATIENT HEALTH CARE IN REPUBLIC OF SERBIA, 2018****4.1 Здравствени радници, постеље, исписани болесници, болнички дани и умрли**
*Health workers, beds, discharged patients, hospital days and number of deaths***4.1.3 Опште болнице по одељењима***General hospitals by department*

Одељење <i>Department</i>	Лекари <i>Physicians</i>		Остали здр. радници <i>Other health workers</i>		Постеље <i>Beds</i>	Исписани болесници <i>Discharged patients</i>	Болнички дани <i>Hospital days</i>	Умрли <i>Deaths</i>
	Укупно <i>Total</i>	специјалисти <i>specialists</i>	виша <i>college</i>	средња <i>secondary</i>				
Србија - Север <i>Serbia - North</i>	945	714	265	2699	4337	144139	933825	5503
ИНТЕРНИСТИЧКА <i>Internal</i>	301	218	62	888	1609	51920	343525	3576
Дерматовенерологија <i>Dermatovenerology</i>	10	9	1	14	30	533	4499	2
Дијализа и хемодијализа <i>Dialysis</i>	3	1	1	15	27	9202	9202	0
Инфективно, заразно <i>Infectious diseases</i>	26	21	5	67	135	2573	20972	75
Интерно <i>Internal medicine</i>	167	118	33	508	826	25062	209779	2186
Неурологија <i>Neurology</i>	43	35	7	97	210	4824	37865	642
Онкологија <i>Oncology</i>	5	2	1	13	31	1171	8291	52
Пнеумофизиологија, ТБЦ плућа <i>Pneumophysiology and TB</i>	26	21	6	73	207	4357	41505	435
Пријемно <i>Acute assessment unit</i>	15	5	1	56	0	0	0	0
Продужена нега и лечење <i>Long term care</i>	3	3	5	30	121	1828	4187	28
Радиологија и онкологија <i>Radiology and oncology</i>	3	3	2	15	22	2370	7225	156
ХИРУРГИЈА <i>Surgery</i>	362	269	79	992	1409	53473	290065	1507
Анестезија-реанимација <i>Anaesthesiology with resuscitation</i>	55	40	10	164	40	2335	5258	256
Дечја хирургија <i>Paediatric surgery</i>	3	1	0	4	20	678	1586	0
Хирургија <i>Surgery</i>	110	83	16	349	634	24383	140560	857
Интензивна нега <i>Intensive care</i>	24	16	5	52	19	465	4544	190
Максилофацијална хирургија <i>Maxillofacial surgery</i>	2	1	0	2	10	426	788	1
Офталмологија <i>Ophthalmology</i>	36	27	12	48	86	3516	8633	0

4. СТАЦИОНАРНА ЗДРАВСТВЕНА ЗАШТИТА У РЕПУБЛИЦИ СРБИЈИ, 2018.**INPATIENT HEALTH CARE IN REPUBLIC OF SERBIA, 2018****4.1 Здравствени радници, постеље, исписани болесници, болнички дани и умрли**
*Health workers, beds, discharged patients, hospital days and number of deaths***4.1.3 Опште болнице по одељењима***General hospitals by department*

(наставак/ continuation)

Одељење <i>Department</i>	Лекари <i>Physicians</i>		Остали здр. радници <i>Other health personnel</i>		Постеље <i>Beds</i>	Исписани болесници <i>Discharged patients</i>	Болнички дани <i>Hospital days</i>	Умрли <i>Deaths</i>
	Укупно <i>Total</i>	специјалисти <i>specialists</i>	виша <i>college</i>	средња <i>secondary</i>				
Операциона сала, операциони блок <i>Operating theatre, operating block</i>	2	2	9	54	0	0	0	0
ОРЛ <i>ENT</i>	36	28	12	65	123	4733	20451	29
Ортопедија са трауматологијом <i>Orthopaedics with traumatology</i>	53	39	9	128	276	7088	60511	87
Ургентни центар <i>Emergency service</i>	1	1	2	34	0	0	0	0
Урологија <i>Urology</i>	40	31	4	92	201	9849	47734	87
ПЕДИЈАТРИЈА <i>Paediatrics</i>	74	62	12	223	318	12094	49913	5
Дечје, педијатрија <i>Paediatrics</i>	67	55	8	163	250	9372	37408	4
Неонатолошко-педијатријско <i>Neonatology-paediatrics</i>	7	7	4	60	68	2722	12505	1
ГИНЕКОЛОГИЈА И АКУШЕРСТВО <i>Gynaecology - Obstetrics</i>	97	75	27	283	491	19933	140660	24
Акушерство <i>Obstetrics</i>	24	22	6	82	136	6365	92498	1
Гинеколошко-акушерско <i>Gynaecology - obstetrics</i>	21	14	4	59	89	3889	16058	8
Гинекологија <i>Gynaecology</i>	52	39	17	142	266	9679	32104	15
ПСИХИЈАТРИЈА <i>Psychiatry</i>	52	42	11	135	330	4201	67428	178
Алкохолизам и наркоманија <i>Alcohol and drug abuse</i>	0	0	0	0	58	496	12537	0
Неуропсихијатрија <i>Neuropsychiatry</i>	19	16	3	40	84	1387	19062	149
Психијатрија <i>Psychiatry</i>	33	26	8	95	188	2318	35829	29
РЕХАБИЛИТАЦИЈА <i>Rehabilitation</i>	9	8	28	35	156	2120	37083	2
Општа рехабилитација <i>General rehabilitation</i>	9	8	28	35	156	2120	37083	2
ОСТАЛО <i>Miscellaneous</i>	50	40	46	143	24	398	5151	211

4. СТАЦИОНАРНА ЗДРАВСТВЕНА ЗАШТИТА У РЕПУБЛИЦИ СРБИЈИ, 2018.

INPATIENT HEALTH CARE IN REPUBLIC OF SERBIA, 2018

4.1 Здравствени радници, постеље, исписани болесници, болнички дани и умрли
Health workers, beds, discharged patients, hospital days and number of deaths

4.1.3 Опште болнице по одељењима

General hospitals by department

(наставка/ continuation)

Одељење <i>Department</i>	Лекари <i>Physicians</i>		Остали здр. радници <i>Other health personnel</i>		Постеље <i>Beds</i>	Исписани болесници <i>Discharged patients</i>	Болнички дани <i>Hospital days</i>	Умрли <i>Deaths</i>
	Укупно <i>Total</i>	специјалисти <i>specialists</i>	виша <i>college</i>	средња <i>secondary</i>				
Србија - Југ Serbia - South	2475	1951	1040	6673	11226	377985	2358196	14090
ИНТЕРНИСТИЧКА Internal	910	678	353	2525	4540	140005	1002953	9922
Дерматовенерологија <i>Dermatovenereology</i>	19	15	5	40	67	1186	11281	3
Дијализа и хемодијализа <i>Dialysis</i>	14	13	5	67	8	5544	5384	0
Ендокринологија <i>Endocrinology</i>	4	3	1	10	20	554	4160	4
Гастроентерологија <i>Gastroenterology</i>	3	3	1	9	31	750	5640	41
Инфективно, заразно <i>Infectious diseases</i>	52	42	20	166	283	6567	54424	226
Интерно <i>Internal medicine</i>	448	324	169	1121	2072	78694	510880	4462
Кардиологија, коронарна јединица <i>Cardiology</i>	15	12	3	44	56	3188	12545	200
Нефрологија <i>Nephrology</i>	12	11	6	61	46	1398	11035	111
Неурологија <i>Neurology</i>	141	116	31	386	639	17685	138403	2594
Онкологија <i>Oncology</i>	18	7	16	41	72	2667	18477	29
Пнеумфтизиологија, ТБЦ плућа <i>Pneumophthisiology and TB</i>	128	102	51	377	804	16645	160555	1121
Пријемно <i>Acute assessment unit</i>	10	3	2	32	0	0	0	0
Продужена нега и лечење <i>Long term care</i>	30	19	28	135	416	4009	63325	978
Радиологија и онкологија <i>Radiology and oncology</i>	16	8	15	36	26	1118	6844	153
ХИРУРГИЈА Surgery	895	716	371	2404	3410	134633	747077	3275
Анестезија-реанимација <i>Anaesthesiology with resuscitation</i>	119	108	43	215	8	0	0	0
Дечја хирургија <i>Paediatric surgery</i>	19	15	6	31	54	1849	5965	0
Хирургија <i>Surgery</i>	329	259	137	1019	1709	66044	383664	2040

4. СТАЦИОНАРНА ЗДРАВСТВЕНА ЗАШТИТА У РЕПУБЛИЦИ СРБИЈИ, 2018.**INPATIENT HEALTH CARE IN REPUBLIC OF SERBIA, 2018**4.1 Здравствени радници, постеље, исписани болесници, болнички дани и умрли
Health workers, beds, discharged patients, hospital days and number of deaths

4.1.3 Опште болнице по одељењима

General hospitals by department

(наставка/ continuation)

Одељење <i>Department</i>	Лекари <i>Physicians</i>		Остали здр. радници <i>Other health personnel</i>		Постеље <i>Beds</i>	Исписани болесници <i>Discharged patients</i>	Болнички дани <i>Hospital days</i>	Умрли <i>Deaths</i>
	Укупно <i>Total</i>	специјалисти <i>specialists</i>	виша <i>college</i>	средња <i>secondary</i>				
Интензивна нега <i>Intensive care</i>	25	22	17	96	43	2707	9733	314
Кардиоваскуларна хирургија <i>Cardiovascular surgery</i>	0	0	0	0	6	1	0	0
Максилофацијална хирургија <i>Maxillofacial surgery</i>	0	0	1	1	6	319	1001	0
Неурохирургија <i>Neurosurgery</i>	4	4	5	15	22	731	6875	44
Офталмологија <i>Ophthalmology</i>	83	57	26	156	217	10669	38228	3
Операциона сала, операциони блок <i>Operating theatre, operating block</i>	1	1	9	30	0	0	0	0
ОРЛ <i>ENT</i>	94	77	34	168	277	9653	43316	47
Ортопедија са трауматологијом <i>Orthopaedics with traumatology</i>	125	98	54	377	646	17132	157282	400
Пластична хирургија <i>Plastic surgery</i>	2	2	1	14	14	1179	3611	2
Ургентни центар <i>Emergency service</i>	15	8	10	53	8	6786	6786	245
Урологија <i>Urology</i>	79	65	28	229	400	17563	90616	180
ПЕДИЈАТРИЈА <i>Paediatrics</i>	205	174	53	541	921	38442	159244	24
Дечје, педијатрија <i>Paediatrics</i>	170	142	41	375	677	28195	112341	8
Неонатолошко-педијатријско <i>Neonatology-paediatrics</i>	35	32	12	166	244	10247	46903	16
ГИНЕКОЛОГИЈА И АКУШЕРСТВО <i>Gynaecology - Obstetrics</i>	265	219	161	715	1399	52521	224815	409
Акушерство <i>Obstetrics</i>	79	74	77	254	650	23613	117085	4
Гинеколошко-акушерско <i>Gynaecology - obstetrics</i>	20	17	10	59	109	3284	15353	0
Гинекологија <i>Gynaecology</i>	166	128	74	402	624	24345	89690	16
Патологија трудноће <i>Pathology of pregnancy</i>	0	0	0	0	16	1279	2687	389
ПСИХИЈАТРИЈА <i>Psychiatry</i>	145	118	43	341	802	10150	196737	215

4. СТАЦИОНАРНА ЗДРАВСТВЕНА ЗАШТИТА У РЕПУБЛИЦИ СРБИЈИ, 2018.

INPATIENT HEALTH CARE IN REPUBLIC OF SERBIA, 2018

4.1 Здравствени радници, постеље, исписани болесници, болнички дани и умрли
Health workers, beds, discharged patients, hospital days and number of deaths

4.1.3 Опште болнице по одељењима

General hospitals by department

(наставак/ continuation)

Одељење <i>Department</i>	Лекари <i>Physicians</i>		Остали здр. радници <i>Other health personnel</i>		Постеље <i>Beds</i>	Исписани болесници <i>Discharged patients</i>	Болнички дани <i>Hospital days</i>	Умрли <i>Deaths</i>
	Укупно <i>Total</i>	специјалисти <i>specialists</i>	виша <i>college</i>	средња <i>secondary</i>				
Неуропсихијатрија <i>Neuropsychiatry</i>	10	8	2	32	53	1029	15397	86
Психијатрија <i>Psychiatry</i>	135	110	41	309	749	9121	181340	129
РЕХАБИЛИТАЦИЈА <i>Rehabilitation</i>	18	14	45	52	127	1705	21465	20
Општа рехабилитација <i>General rehabilitation</i>	18	14	45	52	127	1705	21465	20
ОСТАЛО <i>Miscellaneous</i>	37	32	14	95	27	529	5905	225

4. СТАЦИОНАРНА ЗДРАВСТВЕНА ЗАШТИТА У РЕПУБЛИЦИ СРБИЈИ, 2018.

INPATIENT HEALTH CARE IN REPUBLIC OF SERBIA, 2018

4.1 Здравствени радници, постеље, исписани болесници, болнички дани и умрли
Health workers, beds, discharged patients, hospital days and number of deaths

4.1.4 Специјалне болнице по одељењима

Special hospitals by department

Одељење <i>Department</i>	Лекари <i>Physicians</i>		Остали здр. радници <i>Other health workers</i>		Постеље <i>Beds</i>	Исписани болесници <i>Discharged patients</i>	Болнички дани <i>Hospital days</i>	Умрли <i>Deaths</i>
	Укупно <i>Total</i>	специјалисти <i>specialists</i>	виша <i>college</i>	средња <i>secondary</i>				
Република Србија <i>Republic of Serbia</i>	534	369	519	1835	8678	98939	2158458	2811
ИНТЕРНИСТИЧКА <i>Internal</i>	157	106	68	445	1162	19134	201966	1636
Цереброваскуларна обољења <i>Cerebrovascular diseases</i>	60	43	17	165	250	5502	5483	717
Интерно <i>Internal medicine</i>	27	16	11	70	197	5612	45272	366
Нефрологија <i>Nephrology</i>	7	2	1	21	30	952	10406	68
Неурологија <i>Neurology</i>	5	3	2	14	20	168	5868	50
Пнеумофтизиологија, ТБЦ плућа <i>Pneumophthisiology and TB</i>	47	34	30	156	595	5720	110945	435
Реуматологија <i>Rheumatology</i>	11	8	7	19	70	1180	23992	0
ХИРУРГИЈА <i>Surgery</i>	0	0	0	0	15	529	5777	0
Офталмологија <i>Ophthalmology</i>	0	0	0	0	15	529	5777	0
ПСИХИЈАТРИЈА <i>Psychiatry</i>	158	111	91	640	3045	5934	818590	649
Алкохолизам и наркоманија <i>Alcohol and drug abuse</i>	7	7	8	35	65	937	13736	0
Психијатрија <i>Psychiatry</i>	151	104	83	605	2980	4997	804854	649
РЕХАБИЛИТАЦИЈА <i>Rehabilitation</i>	219	152	332	736	4456	73342	1132125	526
Општа рехабилитација <i>General rehabilitation</i>	25	14	36	105	1240	19176	259203	8
Рехабилитација болести крви <i>Rehabilitation of blood diseases</i>	5	3	15	19	90	1216	28823	7
Рехабилитација церебралне парализе <i>Rehabilitation of cerebral palsy</i>	6	4	23	25	110	268	22291	0
Рехабилитација дископатије <i>Rehabilitation of discopathy</i>	17	14	46	94	418	6553	100442	0
Рехабилитација дистрофије, плегије и дископатије <i>Rehabilitation of dystrophy, plegia and discopathy</i>	13	8	17	33	180	3912	65130	0

4. СТАЦИОНАРНА ЗДРАВСТВЕНА ЗАШТИТА У РЕПУБЛИЦИ СРБИЈИ, 2018.

INPATIENT HEALTH CARE IN REPUBLIC OF SERBIA, 2018

4.1 Здравствени радници, постеље, исписани болесници, болнички дани и умрли
Health workers, beds, discharged patients, hospital days and number of deaths

4.1.4 Специјалне болнице по одељењима

Special hospitals by department

(наставка/ continuation)

Одељење Department	Лекари Physicians		Остали здр. радници Other health personnel		Постеље Beds	Исписани болесници Discharged patients	Болнички дани Hospital days	Умрли Deaths
	Укупно Total	специјалисти specialists	виша college	средња secondary				
Рехабилитација хипертиреозе <i>Rehabilitation of hyperthyroidism</i>	3	3	4	14	72	1407	25438	1
Рехабилитација и ортопедска протетика <i>Rehabilitation and orthopaedic prosthetics</i>	14	12	5	46	180	574	51006	4
Рехабилитација неспесифичних болести плућа <i>Rehabilitation of non-specific lung diseases</i>	27	18	20	36	530	6992	87348	25
Рехабилитација неуролошких и посттрауматских стања <i>Rehabilitation of neurological and post-traumatic disorders</i>	41	31	90	211	698	6904	180703	448
Рехабилитација органа за варење и дијабета <i>Rehabilitation of digestive organs and diabetes</i>	47	29	56	83	429	18904	204881	25
Рехабилитација посттрауматских стања и реуматских болести <i>Rehabilitation of post- traumatic conditions and rheumatic diseases</i>	9	7	6	35	369	5452	68031	0
Рехабилитација реуматских и гинеколошких обољења <i>Rehabilitation of rheumatic and gynaecological diseases</i>	12	9	14	35	140	1984	38829	8
ОСТАЛО <i>Miscellaneous</i>	0	0	28	14	0	0	0	0

4. СТАЦИОНАРНА ЗДРАВСТВЕНА ЗАШТИТА У РЕПУБЛИЦИ СРБИЈИ, 2018.

INPATIENT HEALTH CARE IN REPUBLIC OF SERBIA, 2018

4.1 Здравствени радници, постеље, исписани болесници, болнички дани и умрли
Health workers, beds, discharged patients, hospital days and number of deaths

4.1.4 Специјалне болнице по одељењима

Special hospitals by department

Одељење <i>Department</i>	Лекари <i>Physicians</i>		Остали здр. радници <i>Other health workers</i>		Постеље <i>Beds</i>	Исписани болесници <i>Discharged patients</i>	Болнички дани <i>Hospital days</i>	Умрли <i>Deaths</i>
	Укупно <i>Total</i>	специјалисти <i>specialists</i>	виша <i>college</i>	средња <i>secondary</i>				
Србија - Север <i>Serbia - North</i>	307	210	273	1151	4650	33942	1006852	2323
ИНТЕРНИСТИЧКА <i>Internal</i>	119	79	45	320	857	14294	134253	1388
Цереброваскуларна обољења <i>Cerebrovascular diseases</i>	60	43	17	165	250	5502	5483	717
Интерно <i>Internal medicine</i>	18	8	7	36	127	4045	30822	227
Нефрологија <i>Nephrology</i>	7	2	1	21	30	952	10406	68
Неурологија <i>Neurology</i>	5	3	2	14	20	168	5868	50
Пнеумофтизиологија, ТБЦ плућа <i>Pneumophtisiology and TB</i>	18	15	11	65	360	2447	57682	326
Реуматологија <i>Rheumatology</i>	11	8	7	19	70	1180	23992	0
ПСИХИЈАТРИЈА <i>Psychiatry</i>	111	73	60	455	2245	4271	527883	483
Алкохолизам и наркоманија <i>Alcohol and drug abuse</i>	7	7	8	35	65	937	13736	0
Психијатрија <i>Psychiatry</i>	104	66	52	420	2180	3334	514147	483
РЕХАБИЛИТАЦИЈА <i>Rehabilitation</i>	77	58	140	362	1548	15377	344716	452
Општа рехабилитација <i>General rehabilitation</i>	13	9	17	54	494	5867	69832	0
Рехабилитација церебралне парализе <i>Rehabilitation of cerebral palsy</i>	6	4	23	25	110	268	22291	0
Рехабилитација и ортопедска протетика <i>Rehabilitation and orthopaedic prosthetics</i>	14	12	5	46	180	574	51006	4
Рехабилитација неуролошких и посттрауматских стања <i>Rehabilitation of neurological and post-traumatic disorders</i>	41	31	90	211	698	6904	180703	448
Рехабилитација посттрауматских стања и реуматских болести <i>Rehabilitation of post-traumatic conditions and rheumatic diseases</i>	3	2	5	26	66	1764	20884	0
ОСТАЛО <i>Miscellaneous</i>	0	0	28	14	0	0	0	0

4. СТАЦИОНАРНА ЗДРАВСТВЕНА ЗАШТИТА У РЕПУБЛИЦИ СРБИЈИ, 2018.

INPATIENT HEALTH CARE IN REPUBLIC OF SERBIA, 2018

4.1 Здравствени радници, постеље, исписани болесници, болнички дани и умрли
Health workers, beds, discharged patients, hospital days and number of deaths

4.1.4 Специјалне болнице по одељењима

Special hospitals by department

(наставак/ continuation)

Одељење <i>Department</i>	Лекари <i>Physicians</i>		Остали здр. радници <i>Other health personnel</i>		Постеље <i>Beds</i>	Исписани болесници <i>Discharged patients</i>	Болнички дани <i>Hospital days</i>	Умрли <i>Deaths</i>
	Укупно <i>Total</i>	специјалисти <i>specialists</i>	виша <i>college</i>	средња <i>secondary</i>				
Србија - Југ <i>Serbia - South</i>	227	159	246	684	4028	64997	1151606	488
ИНТЕРНИСТИЧКА <i>Internal</i>	38	27	23	125	305	4840	67713	248
Интерно <i>Internal medicine</i>	9	8	4	34	70	1567	14450	139
Пнеумофтизиологија, ТБЦ плућа <i>Pneumophthisiology and TB</i>	29	19	19	91	235	3273	53263	109
ХИРУРГИЈА <i>Surgery</i>	0	0	0	0	15	529	5777	0
Офталмологија <i>Ophthalmology</i>	0	0	0	0	15	529	5777	0
ПСИХИЈАТРИЈА <i>Psychiatry</i>	47	38	31	185	800	1663	290707	166
Психијатрија <i>Psychiatry</i>	47	38	31	185	800	1663	290707	166
РЕХАБИЛИТАЦИЈА <i>Rehabilitation</i>	142	94	192	374	2908	57965	787409	74
Општа рехабилитација <i>General rehabilitation</i>	12	5	19	51	746	13309	189371	8
Рехабилитација болести крви <i>Rehabilitation of blood diseases</i>	5	3	15	19	90	1216	28823	7
Рехабилитација дископатије <i>Rehabilitation of discopathy</i>	17	14	46	94	418	6553	100442	0
Рехабилитација дистрофије, пlegије и дископатије <i>Rehabilitation of dystrophy, plegia and discopathy</i>	13	8	17	33	180	3912	65130	0
Рехабилитација хипертиреозе <i>Rehabilitation of hyperthyroidism</i>	3	3	4	14	72	1407	25438	1
Рехабилитација неспецифичних болести плућа <i>Rehabilitation of non-specific lung diseases</i>	27	18	20	36	530	6992	87348	25
Рехабилитација органа за варење и дијабета <i>Rehabilitation of digestive organs and diabetes</i>	47	29	56	83	429	18904	204881	25
Рехабилитација посттрауматских стања и реуматских болести <i>Rehabilitation of post-traumatic conditions and rheumatic diseases</i>	6	5	1	9	303	3688	47147	0

4. СТАЦИОНАРНА ЗДРАВСТВЕНА ЗАШТИТА У РЕПУБЛИЦИ СРБИЈИ, 2018.**INPATIENT HEALTH CARE IN REPUBLIC OF SERBIA, 2018**4.1 Здравствени радници, постеље, исписани болесници, болнички дани и умрли
Health workers, beds, discharged patients, hospital days and number of deaths

4.1.4 Специјалне болнице по одељењима

*Special hospitals by department**(наставак/ continuation)*

Одељење <i>Department</i>	Лекари <i>Physicians</i>		Остали здр. радници <i>Other health personnel</i>		Постеље <i>Beds</i>	Исписани болесници <i>Discharged patients</i>	Болнички дани <i>Hospital days</i>	Умрли <i>Deaths</i>
	Укупно <i>Total</i>	специјалисти <i>specialists</i>	виша <i>college</i>	средња <i>secondary</i>				
Рехабилитација реуматских и гинеколошких обољења <i>Rehabilitation of rheumatic and gynaecological diseases</i>	12	9	14	35	140	1984	38829	8

4. СТАЦИОНАРНА ЗДРАВСТВЕНА ЗАШТИТА У РЕПУБЛИЦИ СРБИЈИ, 2018.**INPATIENT HEALTH CARE IN REPUBLIC OF SERBIA, 2018**

4.1 Здравствени радници, постеље, исписани болесници, болнички дани и умрли
Health workers, beds, discharged patients, hospital days and number of deaths

4.1.5 Заводи по одељењима

Institutes (zavodi) by department

Одељење <i>Department</i>	Лекари <i>Physicians</i>		Остали здр. радници <i>Other health workers</i>		Постеље <i>Beds</i>	Исписани болесници <i>Discharged patients</i>	Болнички дани <i>Hospital days</i>	Умрли <i>Deaths</i>
	Укупно <i>Total</i>	специјалисти <i>specialists</i>	виша <i>college</i>	средња <i>secondary</i>				
Република Србија <i>Republic of Serbia</i>	9	3	2	15	80	1607	15042	0
ИНТЕРНИСТИЧКА <i>Internal</i>	7	2	1	6	20	700	2265	0
Здравствена заштита студената <i>Student health care</i>	7	2	1	6	20	700	2265	0
РЕХАБИЛИТАЦИЈА <i>Rehabilitation</i>	2	1	1	9	60	907	12777	0
Рехабилитација психофизичких и говорних поремећаја <i>Rehabilitation of psychosomatic and speech disorders</i>	2	1	1	9	60	907	12777	0

4. СТАЦИОНАРНА ЗДРАВСТВЕНА ЗАШТИТА У РЕПУБЛИЦИ СРБИЈИ, 2018.**INPATIENT HEALTH CARE IN REPUBLIC OF SERBIA, 2018**4.1 Здравствени радници, постеље, исписани болесници, болнички дани и умрли
Health workers, beds, discharged patients, hospital days and number of deaths

4.1.5 Заводи по одељењима

Institutes (zavodi) by department

Одељење <i>Department</i>	Лекари <i>Physicians</i>		Остали здр. радници <i>Other health workers</i>		Постеље <i>Beds</i>	Исписани болесници <i>Discharged patients</i>	Болнички дани <i>Hospital days</i>	Умрли <i>Deaths</i>
	Укупно <i>Total</i>	специјалисти <i>specialists</i>	виша <i>college</i>	средња <i>secondary</i>				
Србија - Север <i>Serbia - North</i>	9	3	2	15	80	1607	15042	0
ИНТЕРНИСТИЧКА <i>Internal</i>	7	2	1	6	20	700	2265	0
Здравствена заштита студената <i>Student health care</i>	7	2	1	6	20	700	2265	0
РЕХАБИЛИТАЦИЈА <i>Rehabilitation</i>	2	1	1	9	60	907	12777	0
Рехабилитација психофизичких и говорних поремећаја <i>Rehabilitation of psychosomatic and speech disorders</i>	2	1	1	9	60	907	12777	0

4. СТАЦИОНАРНА ЗДРАВСТВЕНА ЗАШТИТА У РЕПУБЛИЦИ СРБИЈИ, 2018.

INPATIENT HEALTH CARE IN REPUBLIC OF SERBIA, 2018

4.1 Здравствени радници, постеље, исписани болесници, болнички дани и умрли
Health workers, beds, discharged patients, hospital days and number of deaths

4.1.6 Институту по одељењима

Institutes by department

Одељење <i>Department</i>	Лекари <i>Physicians</i>		Остали здр. радници <i>Other health workers</i>		Постеље <i>Beds</i>	Исписани болесници <i>Discharged patients</i>	Болнички дани <i>Hospital days</i>	Умрли <i>Deaths</i>
	Укупно <i>Total</i>	специјалисти <i>specialists</i>	виша <i>college</i>	средња <i>secondary</i>				
Република Србија <i>Republic of Serbia</i>	1046	813	798	2390	4176	137891	1115509	1624
ИНТЕРНИСТИЧКА <i>Internal</i>	397	292	278	800	1266	59966	332822	1154
Дијагностика и медицина рада, професионалне болести <i>Diagnostics and occupational medicine, professional diseases</i>	6	5	5	10	40	940	6538	0
Кардиологија, коронарна јединица <i>Cardiology</i>	63	42	25	161	145	6013	38657	371
Пнеумофизиологија, ТБЦ плућа <i>Pneumophysiology and TB</i>	71	55	22	176	312	7933	92661	542
Радиологија и онкологија <i>Radiology and oncology</i>	231	171	209	397	599	36546	163973	241
Реуматологија <i>Rheumatology</i>	26	19	17	56	170	8534	30993	0
ХИРУРГИЈА <i>Surgery</i>	324	261	249	845	1038	32784	241628	296
Дечја хирургија <i>Paediatric surgery</i>	87	73	45	250	211	9164	45649	46
Дечја офталмологија <i>Paediatric ophthalmology</i>	2	2	1	2	3	30	132	0
Дечје ОРЛ <i>Paediatric ENT</i>	5	5	1	3	24	2193	6421	0
Кардиоваскуларна хирургија <i>Cardiovascular surgery</i>	146	113	148	310	280	11223	86221	197
Ортопедија са трауматологијом <i>Orthopaedics with traumatology</i>	84	68	54	280	520	10174	103205	53
ПЕДИЈАТРИЈА <i>Paediatrics</i>	164	115	97	449	582	18759	142392	141
Дечје, педијатрија <i>Paediatrics</i>	122	93	67	328	422	17951	104566	102
Одељење за превремено рођену децу <i>Premature birth unit</i>	42	22	30	121	160	808	37826	39
ГИНЕКОЛОГИЈА И АКУШЕР <i>Gynaecology - Obstetrics</i>	0	0	0	8	38	1888	5772	0
Гинекологија <i>Gynaecology</i>	0	0	0	8	38	1888	5772	0
ПСИХИЈАТРИЈА <i>Psychiatry</i>	17	13	33	25	120	1074	32590	0
Алкохолизам и наркоманија <i>Alcohol and drug abuse</i>	4	4	5	4	27	149	7835	0

4. СТАЦИОНАРНА ЗДРАВСТВЕНА ЗАШТИТА У РЕПУБЛИЦИ СРБИЈИ, 2018.**INPATIENT HEALTH CARE IN REPUBLIC OF SERBIA, 2018**4.1 Здравствени радници, постеље, исписани болесници, болнички дани и умрли
Health workers, beds, discharged patients, hospital days and number of deaths

4.1.6 Институту по одељењима

Institutes by department(наставак/*continuation*)

Одељење <i>Department</i>	Лекари <i>Physicians</i>		Остали здр. радници <i>Other health personnel</i>		Постеље <i>Beds</i>	Исписани болесници <i>Discharged patients</i>	Болнички дани <i>Hospital days</i>	Умрли <i>Deaths</i>
	Укупно <i>Total</i>	специјалисти <i>specialists</i>	виша college	средња <i>secondary</i>				
Дечја неуропсихијатрија <i>Paediatric neuropsychiatry</i>	3	3	5	8	20	318	4922	0
Психијатрија <i>Psychiatry</i>	10	6	23	13	73	607	19833	0
РЕХАБИЛИТАЦИЈА <i>Rehabilitation</i>	107	102	113	216	1132	23420	360305	33
Дечја рехабилитација <i>Paediatric rehabilitation</i>	12	12	32	16	52	734	7852	0
Општа рехабилитација <i>General rehabilitation</i>	33	32	73	121	450	6618	142833	33
Рехабилитација интерних болести <i>Rehabilitation of internal diseases</i>	9	9	4	18	80	1299	26608	0
Рехабилитација реуматских и срчаних обољења <i>Rehabilitation of rheumatic and heart diseases</i>	53	49	4	61	550	14769	183012	0
ОСТАЛО <i>Miscellaneous</i>	37	30	28	47	0	0	0	0

4. СТАЦИОНАРНА ЗДРАВСТВЕНА ЗАШТИТА У РЕПУБЛИЦИ СРБИЈИ, 2018.

INPATIENT HEALTH CARE IN REPUBLIC OF SERBIA, 2018

4.1 Здравствени радници, постеље, исписани болесници, болнички дани и умрли
Health workers, beds, discharged patients, hospital days and number of deaths

4.1.6 Институту по одељењима

Institutes by department

Одељење <i>Department</i>	Лекари <i>Physicians</i>		Остали здр. радници <i>Other health workers</i>		Постеље <i>Beds</i>	Исписани болесници <i>Discharged patients</i>	Болнички дани <i>Hospital days</i>	Умрли <i>Deaths</i>
	Укупно <i>Total</i>	специјалисти <i>specialists</i>	виша <i>college</i>	средња <i>secondary</i>				
Србија - Север <i>Serbia - North</i>	993	764	794	2329	3626	123122	932497	1624
ИНТЕРНИСТИЧКА <i>Internal</i>	397	292	278	800	1266	59966	332822	1154
Дијагностика и медицина рада, професионалне болести <i>Diagnostics and occupational medicine, professional diseases</i>	6	5	5	10	40	940	6538	0
Кардиологија, коронарна јединица <i>Cardiology</i>	63	42	25	161	145	6013	38657	371
Пнеумофизиологија, ТБЦ плућа <i>Pneumophthisiology and TB</i>	71	55	22	176	312	7933	92661	542
Радиологија и онкологија <i>Radiology and oncology</i>	231	171	209	397	599	36546	163973	241
Реуматологија <i>Rheumatology</i>	26	19	17	56	170	8534	30993	0
ХИРУРГИЈА <i>Surgery</i>	324	261	249	845	1038	32784	241628	296
Дечја хирургија <i>Paediatric surgery</i>	87	73	45	250	211	9164	45649	46
Дечја офталмологија <i>Paediatric ophthalmology</i>	2	2	1	2	3	30	132	0
Дечје ОРЛ <i>Paediatric ENT</i>	5	5	1	3	24	2193	6421	0
Кардиоваскуларна хирургија <i>Cardiovascular surgery</i>	146	113	148	310	280	11223	86221	197
Ортопедија са трауматологијом <i>Orthopaedics with traumatology</i>	84	68	54	280	520	10174	103205	53
ПЕДИЈАТРИЈА <i>Paediatrics</i>	164	115	97	449	582	18759	142392	141
Дечје, педијатрија <i>Paediatrics</i>	122	93	67	328	422	17951	104566	102
Одељење за превремено рођену децу <i>Premature birth unit</i>	42	22	30	121	160	808	37826	39
ГИНЕКОЛОГИЈА И АКУШЕРСТВО <i>Gynaecology - Obstetrics</i>	0	0	0	8	38	1888	5772	0
Гинекологија <i>Gynaecology</i>	0	0	0	8	38	1888	5772	0
ПСИХИЈАТРИЈА <i>Psychiatry</i>	17	13	33	25	120	1074	32590	0

4. СТАЦИОНАРНА ЗДРАВСТВЕНА ЗАШТИТА У РЕПУБЛИЦИ СРБИЈИ, 2018.**INPATIENT HEALTH CARE IN REPUBLIC OF SERBIA, 2018**4.1 Здравствени радници, постеље, исписани болесници, болнички дани и умрли
Health workers, beds, discharged patients, hospital days and number of deaths

4.1.6 Институте по одељењима

Institutes by department

(наставак/ continuation)

Одељење <i>Department</i>	Лекари <i>Physicians</i>		Остали здр. радници <i>Other health personnel</i>		Постеље <i>Beds</i>	Исписани болесници <i>Discharged patients</i>	Болнички дани <i>Hospital days</i>	Умрли <i>Deaths</i>
	Укупно <i>Total</i>	специјалисти <i>specialists</i>	виша <i>college</i>	средња <i>secondary</i>				
Алкохолизам и наркоманија <i>Alcohol and drug abuse</i>	4	4	5	4	27	149	7835	0
Дечја неуропсихијатрија <i>Paediatric neuropsychiatry</i>	3	3	5	8	20	318	4922	0
Психијатрија <i>Psychiatry</i>	10	6	23	13	73	607	19833	0
РЕХАБИЛИТАЦИЈА <i>Rehabilitation</i>	54	53	109	155	582	8651	177293	33
Дечја рехабилитација <i>Paediatric rehabilitation</i>	12	12	32	16	52	734	7852	0
Општа рехабилитација <i>General rehabilitation</i>	33	32	73	121	450	6618	142833	33
Рехабилитација интерних болести <i>Rehabilitation of internal diseases</i>	9	9	4	18	80	1299	26608	0
ОСТАЛО <i>Miscellaneous</i>	37	30	28	47	0	0	0	0
Србија - Југ <i>Serbia - South</i>	53	49	4	61	550	14769	183012	0
РЕХАБИЛИТАЦИЈА <i>Rehabilitation</i>	53	49	4	61	550	14769	183012	0
Рехабилитација реуматских и срчаних обољења <i>Rehabilitation of rheumatic and heart diseases</i>	53	49	4	61	550	14769	183012	0

4. СТАЦИОНАРНА ЗДРАВСТВЕНА ЗАШТИТА У РЕПУБЛИЦИ СРБИЈИ, 2018.

INPATIENT HEALTH CARE IN REPUBLIC OF SERBIA, 2018

4.1 Здравствени радници, постеље, исписани болесници, болнички дани и умрли
Health workers, beds, discharged patients, hospital days and number of deaths

4.1.7 Клинике по одељењима

Clinics by department

Одељење <i>Department</i>	Лекари <i>Physicians</i>		Остали здр. радници <i>Other health workers</i>		Постеље <i>Beds</i>	Исписани болесници <i>Discharged patients</i>	Болнички дани <i>Hospital days</i>	Умрли <i>Deaths</i>
	Укупно <i>Total</i>	специјалисти <i>specialists</i>	виша <i>college</i>	средња <i>secondary</i>				
Република Србија <i>Republic of Serbia</i>	308	269	248	801	1607	40689	395783	90
ХИРУРГИЈА <i>Surgery</i>	54	53	28	172	152	5758	33329	43
Анестезија-реанимација <i>Anaesthesiology with resuscitation</i>	23	22	6	39	0	0	0	0
Дечја хирургија <i>Paediatric surgery</i>	24	24	15	105	144	5601	31755	26
Интензивна нега <i>Intensive care</i>	6	6	4	8	8	157	1574	17
Операциона сала, операциони блок <i>Operating theatre, operating block</i>	1	1	3	20	0	0	0	0
ПЕДИЈАТРИЈА <i>Paediatrics</i>	37	35	30	136	232	13145	69535	36
Дечја пнеумофизиологија <i>Paediatric pneumophysiology</i>	3	3	1	9	20	1029	6996	1
Дечје интернистичко <i>Paediatric internal medicine</i>	12	12	14	39	83	3654	20352	1
Дечје, педијатрија <i>Paediatrics</i>	2	2	3	6	19	566	3860	0
Неонатолошко-педијатријско <i>Neonatology-paediatrics</i>	20	18	12	82	110	7896	38327	34
ГИНЕКОЛОГИЈА И АКУШЕР <i>Gynaecology - Obstetrics</i>	67	59	30	134	330	16361	84160	0
Акушерство <i>Obstetrics</i>	45	39	12	75	120	10378	58389	0
Гинекологија <i>Gynaecology</i>	22	20	18	59	210	5983	25771	0
ПСИХИЈАТРИЈА <i>Psychiatry</i>	89	71	31	215	545	2839	103938	3
Дечја неуропсихијатрија <i>Paediatric neuropsychiatry</i>	17	14	2	13	45	899	8530	0
Психијатрија <i>Psychiatry</i>	72	57	29	202	500	1940	95408	3
РЕХАБИЛИТАЦИЈА <i>Rehabilitation</i>	33	25	113	89	348	2586	104821	8
Дечја рехабилитација <i>Paediatric rehabilitation</i>	7	7	25	12	48	317	15076	0
Општа рехабилитација <i>General rehabilitation</i>	8	7	30	25	105	1064	37662	1

4. СТАЦИОНАРНА ЗДРАВСТВЕНА ЗАШТИТА У РЕПУБЛИЦИ СРБИЈИ, 2018.**INPATIENT HEALTH CARE IN REPUBLIC OF SERBIA, 2018**4.1 Здравствени радници, постеље, исписани болесници, болнички дани и умрли
Health workers, beds, discharged patients, hospital days and number of deaths

4.1.7 Клинике по одељењима

*Clinics by department**(наставак/continuation)*

Одељење <i>Department</i>	Лекари <i>Physicians</i>		Остали здр. радници <i>Other health personnel</i>		Постеље <i>Beds</i>	Исписани болесници <i>Discharged patients</i>	Болнички дани <i>Hospital days</i>	Умрли <i>Deaths</i>
	Укупно <i>Total</i>	специјалисти <i>specialists</i>	виша college	средња <i>secondary</i>				
Рехабилитација параплегије, квадриплегије и хемиплегије <i>Rehabilitation of paraplegia, quadriplegia and hemiplegia</i>	18	11	58	52	195	1205	52083	7
ОСТАЛО <i>Miscellaneous</i>	28	26	15	54	0	0	0	0
СТОМАТОЛОГИЈА <i>Stomatology</i>	0	0	1	1	0	0	0	0

4. СТАЦИОНАРНА ЗДРАВСТВЕНА ЗАШТИТА У РЕПУБЛИЦИ СРБИЈИ, 2018.**INPATIENT HEALTH CARE IN REPUBLIC OF SERBIA, 2018****4.1 Здравствени радници, постеље, исписани болесници, болнички дани и умрли**
*Health workers, beds, discharged patients, hospital days and number of deaths***4.1.7 Клинике по одељењима***Clinics by department*

Одељење <i>Department</i>	Лекари <i>Physicians</i>		Остали здр. радници <i>Other health workers</i>		Постеље <i>Beds</i>	Исписани болесници <i>Discharged patients</i>	Болнички дани <i>Hospital days</i>	Умрли <i>Deaths</i>
	Укупно <i>Total</i>	специјалисти <i>specialists</i>	виша <i>college</i>	средња <i>secondary</i>				
Србија - Север <i>Serbia - North</i>	308	269	248	801	1607	40689	395783	90
ХИРУРГИЈА <i>Surgery</i>	54	53	28	172	152	5758	33329	43
Анестезија-реанимација <i>Anaesthesiology with resuscitation</i>	23	22	6	39	0	0	0	0
Дечја хирургија <i>Paediatric surgery</i>	24	24	15	105	144	5601	31755	26
Интензивна нега <i>Intensive care</i>	6	6	4	8	8	157	1574	17
Операциона сала, операциони блок <i>Operating theatre, operating block</i>	1	1	3	20	0	0	0	0
ПЕДИЈАТРИЈА <i>Paediatrics</i>	37	35	30	136	232	13145	69535	36
Дечја пнеумофизиологија <i>Paediatric pneumophysiology</i>	3	3	1	9	20	1029	6996	1
Дечје интернистичко <i>Paediatric internal medicine</i>	12	12	14	39	83	3654	20352	1
Дечје, педијатрија <i>Paediatrics</i>	2	2	3	6	19	566	3860	0
Неонатолошко-педијатријско <i>Neonatology-paediatrics</i>	20	18	12	82	110	7896	38327	34
ГИНЕКОЛОГИЈА И АКУШЕРСТВО <i>Gynaecology - Obstetrics</i>	67	59	30	134	330	16361	84160	0
Акушерство <i>Obstetrics</i>	45	39	12	75	120	10378	58389	0
Гинекологија <i>Gynaecology</i>	22	20	18	59	210	5983	25771	0
ПСИХИЈАТРИЈА <i>Psychiatry</i>	89	71	31	215	545	2839	103938	3
Дечја неуропсихијатрија <i>Paediatric neuropsychiatry</i>	17	14	2	13	45	899	8530	0
Психијатрија <i>Psychiatry</i>	72	57	29	202	500	1940	95408	3
РЕХАБИЛИТАЦИЈА <i>Rehabilitation</i>	33	25	113	89	348	2586	104821	8
Дечја рехабилитација <i>Paediatric rehabilitation</i>	7	7	25	12	48	317	15076	0

4. СТАЦИОНАРНА ЗДРАВСТВЕНА ЗАШТИТА У РЕПУБЛИЦИ СРБИЈИ, 2018.

INPATIENT HEALTH CARE IN REPUBLIC OF SERBIA, 2018

4.1 Здравствени радници, постеље, исписани болесници, болнички дани и умрли
Health workers, beds, discharged patients, hospital days and number of deaths

4.1.7 Клинике по одељењима

Clinics by department

(наставак/ continuation)

Одељење <i>Department</i>	Лекари <i>Physicians</i>		Остали здр. радници <i>Other health personnel</i>		Постеље <i>Beds</i>	Исписани болесници <i>Discharged patients</i>	Болнички дани <i>Hospital days</i>	Умрли <i>Deaths</i>
	Укупно <i>Total</i>	специјалисти <i>specialists</i>	виша <i>college</i>	средња <i>secondary</i>				
Општа рехабилитација <i>General rehabilitation</i>	8	7	30	25	105	1064	37662	1
Рехабилитација параплегије, квадриплегије и хемиплегије <i>Rehabilitation of paraplegia, quadriplegia and chemiplegia</i>	18	11	58	52	195	1205	52083	7
ОСТАЛО <i>Miscellaneous</i>	28	26	15	54	0	0	0	0
СТОМАТОЛОГИЈА <i>Stomatology</i>	0	0	1	1	0	0	0	0
Стоматологија <i>Stomatology</i>	0	0	1	1	0	0	0	0

4. СТАЦИОНАРНА ЗДРАВСТВЕНА ЗАШТИТА У РЕПУБЛИЦИ СРБИЈИ, 2018.

INPATIENT HEALTH CARE IN REPUBLIC OF SERBIA, 2018

4.1 Здравствени радници, постеље, исписани болесници, болнички дани и умрли

Health workers, beds, discharged patients, hospital days and number of deaths

4.1.8 Клиничко-болнички центри по одељењима

Clinical-hospital centres by department

Одељење <i>Department</i>	Лекари <i>Physicians</i>		Остали здр. радници <i>Other health workers</i>		Постеље <i>Beds</i>	Исписани болесници <i>Discharged patients</i>	Болнички дани <i>Hospital days</i>	Умрли <i>Deaths</i>
	Укупно <i>Total</i>	специјалисти <i>specialists</i>	виша college	средња <i>secondary</i>				
Република Србија <i>Republic of Serbia</i>	676	523	446	1533	2462	94274	548654	4406
ИНТЕРНИСТИЧКА <i>Internal</i>	286	212	214	655	1054	36105	272694	2976
Алергологија и имунологија <i>Allergy and immunology</i>	7	6	2	14	31	890	8563	123
Дијагностика и медицина рада, професионалне болести <i>Diagnostics and occupational medicine, professional diseases</i>	16	13	20	8	0	0	0	0
Ендокринологија <i>Endocrinology</i>	8	6	4	17	44	1919	13266	34
Гастроентерологија <i>Gastroenterology</i>	14	10	6	38	74	4246	22755	132
Геријатрија <i>Gerontology</i>	12	12	15	64	142	3058	41253	860
Хематологија <i>Haematology</i>	11	8	6	22	54	2100	15245	98
Интерно <i>Internal medicine</i>	80	59	56	172	323	8748	74300	782
Кардиологија, коронарна јединица <i>Cardiology</i>	51	35	28	89	120	5947	34639	320
Нефрологија <i>Nephrology</i>	17	12	11	59	42	951	12630	96
Неурологија <i>Neurology</i>	25	20	9	48	103	2118	19470	155
Онкологија <i>Oncology</i>	9	6	7	16	40	1932	8527	89
Пнеумофтизиологија, ТБЦ плућа <i>Pneumophthisiology and TB</i>	12	8	6	43	64	2403	18341	285
Пријемно <i>Acute assessment unit</i>	2	1	12	54	0	0	0	0
Радиологија и онкологија <i>Radiology and oncology</i>	22	16	32	11	17	1793	3705	2
ХИРУРГИЈА <i>Surgery</i>	258	198	144	557	785	34643	167371	885
Анестезија-реанимација <i>Anaesthesiology with resuscitation</i>	74	60	20	77	19	2777	5231	123
Грудна хирургија <i>Thoracic surgery</i>	3	3	1	9	15	368	2707	10

4. СТАЦИОНАРНА ЗДРАВСТВЕНА ЗАШТИТА У РЕПУБЛИЦИ СРБИЈИ, 2018.**INPATIENT HEALTH CARE IN REPUBLIC OF SERBIA, 2018****4.1 Здравствени радници, постеље, исписани болесници, болнички дани и умрли**
*Health workers, beds, discharged patients, hospital days and number of deaths***4.1.8 Клиничко-болнички центри по одељењима***Clinical-hospital centres by department*(наставка/*continuation*)

Одељење <i>Department</i>	Лекари <i>Physicians</i>		Остали здр. радници <i>Other health personnel</i>		Постеље <i>Beds</i>	Исписани болесници <i>Discharged patients</i>	Болнички дани <i>Hospital days</i>	Умрли <i>Deaths</i>
	Укупно <i>Total</i>	специјалисти <i>specialists</i>	виша <i>college</i>	средња <i>secondary</i>				
Хирургија <i>Surgery</i>	86	61	55	249	363	14555	74355	537
Неурохирургија <i>Neurosurgery</i>	9	6	7	21	30	681	6960	50
Офталмологија <i>Ophthalmology</i>	8	5	7	14	35	2681	7516	2
ОРЛ <i>ENT</i>	23	21	11	42	104	3771	17796	17
Ортопедија са трауматологијом <i>Orthopaedics with traumatology</i>	22	19	11	32	82	2923	23239	45
Ургентни центар <i>Emergency service</i>	3	3	21	45	0	0	0	0
Урологија <i>Urology</i>	30	20	11	68	137	6887	29567	101
ПЕДИЈАТРИЈА <i>Paediatrics</i>	43	36	28	124	290	10017	43481	2
Дечје, педијатрија <i>Paediatrics</i>	20	14	18	67	160	4020	20446	2
Неонатолошко-педијатријско <i>Neonatology-paediatrics</i>	23	22	10	57	130	5997	23035	0
ГИНЕКОЛОГИЈА И АКУШЕР <i>Gynaecology - Obstetrics</i>	46	40	31	101	201	11986	41570	358
Акушерство <i>Obstetrics</i>	14	12	12	66	131	7444	29367	90
Гинекологија <i>Gynaecology</i>	32	28	19	35	70	4542	12203	268
ПСИХИЈАТРИЈА <i>Psychiatry</i>	7	5	5	30	81	670	15286	3
Психијатрија <i>Psychiatry</i>	7	5	5	30	81	670	15286	3
ОСТАЛО <i>Miscellaneous</i>	36	32	24	66	51	853	8252	182

4. СТАЦИОНАРНА ЗДРАВСТВЕНА ЗАШТИТА У РЕПУБЛИЦИ СРБИЈИ, 2018.

INPATIENT HEALTH CARE IN REPUBLIC OF SERBIA, 2018

4.1 Здравствени радници, постеље, исписани болесници, болнички дани и умрли
Health workers, beds, discharged patients, hospital days and number of deaths

4.1.8 Клиничко-болнички центри по одељењима

Clinical-hospital centres by department

Одељење <i>Department</i>	Лекари <i>Physicians</i>		Остали здр. радници <i>Other health workers</i>		Постеље <i>Beds</i>	Исписани болесници <i>Discharged patients</i>	Болнички дани <i>Hospital days</i>	Умрли <i>Deaths</i>
	Укупно <i>Total</i>	специјалисти <i>specialists</i>	виша college	средња secondary				
Србија - Север Serbia - North	676	523	446	1533	2462	94274	548654	4406
ИНТЕРНИСТИЧКА <i>Internal</i>	286	212	214	655	1054	36105	272694	2976
Алергологија и имунологија <i>Allergology and immunology</i>	7	6	2	14	31	890	8563	123
Дијагностика и медицина рада, професионалне болести <i>Diagnostics and occupational medicine, professional diseases</i>	16	13	20	8	0	0	0	0
Ендокринологија <i>Endocrinology</i>	8	6	4	17	44	1919	13266	34
Гастроентерологија <i>Gastroenterology</i>	14	10	6	38	74	4246	22755	132
Геријатрија <i>Gerontology</i>	12	12	15	64	142	3058	41253	860
Хематологија <i>Haematology</i>	11	8	6	22	54	2100	15245	98
Интерно <i>Internal medicine</i>	80	59	56	172	323	8748	74300	782
Кардиологија, коронарна јединица <i>Cardiology</i>	51	35	28	89	120	5947	34639	320
Нефрологија <i>Nephrology</i>	17	12	11	59	42	951	12630	96
Неурологија <i>Neurology</i>	25	20	9	48	103	2118	19470	155
Онкологија <i>Oncology</i>	9	6	7	16	40	1932	8527	89
Пнеумофтизиологија, ТБЦ плућа <i>Pneumophtisiology and TB</i>	12	8	6	43	64	2403	18341	285
Пријемно <i>Acute assessment unit</i>	2	1	12	54	0	0	0	0
Радиологија и онкологија <i>Radiology and oncology</i>	22	16	32	11	17	1793	3705	2
ХИРУРГИЈА Surgery	258	198	144	557	785	34643	167371	885
Анестезија-реанимација <i>Anaesthesiology with resuscitation</i>	74	60	20	77	19	2777	5231	123
Грудна хирургија <i>Thoracic surgery</i>	3	3	1	9	15	368	2707	10

4. СТАЦИОНАРНА ЗДРАВСТВЕНА ЗАШТИТА У РЕПУБЛИЦИ СРБИЈИ, 2018.**INPATIENT HEALTH CARE IN REPUBLIC OF SERBIA, 2018**4.1 Здравствени радници, постеље, исписани болесници, болнички дани и умрли
Health workers, beds, discharged patients, hospital days and number of deaths

4.1.8 Клиничко-болнички центри по одељењима

Clinical-hospital centres by department

(наставак/ continuation)

Одељење <i>Department</i>	Лекари <i>Physicians</i>		Остали здр. радници <i>Other health personnel</i>		Постеље <i>Beds</i>	Исписани болесници <i>Discharged patients</i>	Болнички дани <i>Hospital days</i>	Умрли <i>Deaths</i>
	Укупно <i>Total</i>	специјалисти <i>specialists</i>	виша <i>college</i>	средња <i>secondary</i>				
Хирургија <i>Surgery</i>	86	61	55	249	363	14555	74355	537
Неурохирургија <i>Neurosurgery</i>	9	6	7	21	30	681	6960	50
Офталмологија <i>Ophthalmology</i>	8	5	7	14	35	2681	7516	2
ОРЛ <i>ENT</i>	23	21	11	42	104	3771	17796	17
Ортопедија са трауматологијом <i>Orthopaedics with traumatology</i>	22	19	11	32	82	2923	23239	45
Ургентни центар <i>Emergency service</i>	3	3	21	45	0	0	0	0
Урологија <i>Urology</i>	30	20	11	68	137	6887	29567	101
ПЕДИЈАТРИЈА <i>Paediatrics</i>	43	36	28	124	290	10017	43481	2
Дечје, педијатрија <i>Paediatrics</i>	20	14	18	67	160	4020	20446	2
Неонатолошко-педијатријско <i>Neonatology-paediatrics</i>	23	22	10	57	130	5997	23035	0
ГИНЕКОЛОГИЈА И АКУШЕРСТВО <i>Gynaecology - Obstetrics</i>	46	40	31	101	201	11986	41570	358
Акушерство <i>Obstetrics</i>	14	12	12	66	131	7444	29367	90
Гинекологија <i>Gynaecology</i>	32	28	19	35	70	4542	12203	268
ПСИХИЈАТРИЈА <i>Psychiatry</i>	7	5	5	30	81	670	15286	3
Психијатрија <i>Psychiatry</i>	7	5	5	30	81	670	15286	3
ОСТАЛО <i>Miscellaneous</i>	36	32	24	66	51	853	8252	182

4. СТАЦИОНАРНА ЗДРАВСТВЕНА ЗАШТИТА У РЕПУБЛИЦИ СРБИЈИ, 2018.

INPATIENT HEALTH CARE IN REPUBLIC OF SERBIA, 2018

4.1 Здравствени радници, постеље, исписани болесници, болнички дани и умрли
Health workers, beds, discharged patients, hospital days and number of deaths

4.1.9 Клинички центри по одељењима

Clinical centres by department

Одељење <i>Department</i>	Лекари <i>Physicians</i>		Остали здр. радници <i>Other health workers</i>		Постеље <i>Beds</i>	Исписани болесници <i>Discharged patients</i>	Болнички дани <i>Hospital days</i>	Умрли <i>Deaths</i>
	Укупно <i>Total</i>	специјалисти <i>specialists</i>	виша <i>college</i>	средња <i>secondary</i>				
Република Србија <i>Republic of Serbia</i>	2005	1687	1191	4429	7290	263128	1788907	6745
ИНТЕРНИСТИЧКА <i>Internal</i>	664	543	377	1256	2472	88236	665345	3328
Алергологија и имунологија <i>Allergy and immunology</i>	4	4	2	8	62	1385	16224	0
Цереброваскуларна обољења <i>Cerebrovascular diseases</i>	6	6	0	16	16	583	5451	171
Дерматовенерологија <i>Dermatovenerology</i>	44	37	13	57	170	4092	35493	1
Ендокринологија <i>Endocrinology</i>	78	68	31	107	230	7393	67082	80
Гастроентерологија <i>Gastroenterology</i>	51	41	20	99	184	7162	52657	281
Хематологија <i>Haematology</i>	60	46	28	153	179	8770	50477	241
Хемотерапија <i>Chemotherapy</i>	13	9	3	14	41	2095	7892	76
Инфективно, заразно <i>Infectious diseases</i>	62	51	49	156	346	7235	75742	392
Кардиологија, коронарна јединица <i>Cardiology</i>	94	82	77	129	248	14393	75882	455
Нефрологија <i>Nephrology</i>	52	41	42	121	146	5144	37281	173
Неурологија <i>Neurology</i>	89	75	50	175	333	8023	93209	529
Пнеумофтизиологија, ТБЦ плућа <i>Pneumophtisiology and TB</i>	73	57	43	156	326	10021	97802	875
Радиологија и онкологија <i>Radiology and oncology</i>	36	24	19	59	181	11105	47741	52
Реуматологија <i>Rheumatology</i>	2	2	0	6	10	835	2412	2
ХИРУРГИЈА <i>Surgery</i>	925	774	500	1989	2855	110860	695580	3299
Абдоминална хирургија <i>Abdominal surgery</i>	77	64	52	243	373	12743	108184	158
Анестезија-реанимација <i>Anaesthesiology with resuscitation</i>	228	193	72	316	29	833	7244	215
Деџа хирургија <i>Paediatric surgery</i>	21	21	17	44	70	3239	11400	0

4. СТАЦИОНАРНА ЗДРАВСТВЕНА ЗАШТИТА У РЕПУБЛИЦИ СРБИЈИ, 2018.**INPATIENT HEALTH CARE IN REPUBLIC OF SERBIA, 2018****4.1 Здравствени радници, постеље, исписани болесници, болнички дани и умрли**
*Health workers, beds, discharged patients, hospital days and number of deaths***4.1.9 Клинички центри по одељењима***Clinical centres by department*

(наставак/continuation)

Одељење <i>Department</i>	Лекари <i>Physicians</i>		Остали здр. радници <i>Other health personnel</i>		Постеље <i>Beds</i>	Исписани болесници <i>Discharged patients</i>	Болнички дани <i>Hospital days</i>	Умрли <i>Deaths</i>
	Укупно <i>Total</i>	специјалисти <i>specialists</i>	виша <i>college</i>	средња <i>secondary</i>				
Дечја офтамологија <i>Paediatric ophthalmology</i>	3	3	1	6	18	611	3005	0
Дечје ОРЛ <i>Paediatric ENT</i>	3	3	2	8	20	454	2604	0
Ендокринолошка хирургија <i>Endocrinological surgery</i>	21	17	6	27	69	3399	17264	32
Грудна хирургија <i>Thoracic surgery</i>	11	8	7	40	71	1687	20032	31
Хирургија <i>Surgery</i>	65	61	47	97	197	7673	44596	73
Кардиоваскуларна хирургија <i>Cardiovascular surgery</i>	62	44	52	147	139	7405	42933	194
Максилофацијална хирургија <i>Maxillofacial surgery</i>	6	5	2	11	21	818	3561	1
Неурохирургија <i>Neurosurgery</i>	58	38	34	166	267	9411	72119	163
Офталмологија <i>Ophthalmology</i>	61	49	37	124	252	12017	39178	0
ОРЛ <i>ENT</i>	58	47	37	118	237	6461	47744	26
Ортопедија са трауматологијом <i>Orthopaedics with traumatology</i>	72	64	41	183	387	9036	86995	95
Пластична хирургија <i>Plastic surgery</i>	29	19	15	52	103	3537	18904	24
Ургентни центар <i>Emergency service</i>	90	86	52	241	331	19574	103825	2190
Урологија <i>Urology</i>	60	52	26	166	271	11962	65992	97
ПЕДИЈАТРИЈА <i>Paediatrics</i>	82	69	35	169	460	16847	93527	85
Дечја дерматовенерологија <i>Paediatric dermatovenerology</i>	3	3	2	5	21	593	5016	0
Дечје, педијатрија <i>Paediatrics</i>	72	60	30	145	227	7971	49700	64
Неонатолошко-педијатријско <i>Neonatology-paediatrics</i>	7	6	3	19	212	8283	38811	21
ГИНЕКОЛОГИЈА И АКУШЕР <i>Gynaecology - Obstetrics</i>	161	145	71	489	922	40833	176021	20
Акушерство <i>Obstetrics</i>	38	37	21	114	413	16453	76341	10
Гинекологија <i>Gynaecology</i>	87	77	42	217	382	16641	66470	10

4. СТАЦИОНАРНА ЗДРАВСТВЕНА ЗАШТИТА У РЕПУБЛИЦИ СРБИЈИ, 2018.**INPATIENT HEALTH CARE IN REPUBLIC OF SERBIA, 2018**4.1 Здравствени радници, постеље, исписани болесници, болнички дани и умрли
Health workers, beds, discharged patients, hospital days and number of deaths

4.1.9 Клинички центри по одељењима

Clinical centres by department(наставак/*continuation*)

Одељење <i>Department</i>	Лекари <i>Physicians</i>		Остали здр. радници <i>Other health personnel</i>		Постеље <i>Beds</i>	Исписани болесници <i>Discharged patients</i>	Болнички дани <i>Hospital days</i>	Умрли <i>Deaths</i>
	Укупно <i>Total</i>	специјалисти <i>specialists</i>	виша <i>college</i>	средња <i>secondary</i>				
Одељење стерилитета <i>Sterility</i>	27	22	8	144	100	6360	29578	0
Патологија трудноће <i>Pathology of pregnancy</i>	9	9	0	14	27	1379	3632	0
ПСИХИЈАТРИЈА <i>Psychiatry</i>	98	86	42	155	482	4630	130222	9
Дечја неуропсихијатрија <i>Paediatric neuropsychiatry</i>	4	4	0	2	20	160	1765	0
Психијатрија <i>Psychiatry</i>	94	82	42	153	462	4470	128457	9
РЕХАБИЛИТАЦИЈА <i>Rehabilitation</i>	22	22	56	74	97	1601	27887	4
Општа рехабилитација <i>General rehabilitation</i>	22	22	56	74	97	1601	27887	4
ОСТАЛО <i>Miscellaneous</i>	53	48	110	297	2	121	325	0

4. СТАЦИОНАРНА ЗДРАВСТВЕНА ЗАШТИТА У РЕПУБЛИЦИ СРБИЈИ, 2018.

INPATIENT HEALTH CARE IN REPUBLIC OF SERBIA, 2018

4.1 Здравствени радници, постеље, исписани болесници, болнички дани и умрли
Health workers, beds, discharged patients, hospital days and number of deaths

4.1.9 Клинички центри по одељењима

Clinical centres by department

Одељење <i>Department</i>	Лекари <i>Physicians</i>		Остали здр. радници <i>Other health workers</i>		Постеље <i>Beds</i>	Исписани болесници <i>Discharged patients</i>	Болнички дани <i>Hospital days</i>	Умрли <i>Deaths</i>
	Укупно <i>Total</i>	специјалисти <i>specialists</i>	виша college	средња secondary				
Србија - Север Serbia - North	1226	993	688	2925	4528	142381	1126587	3802
ИНТЕРНИСТИЧКА <i>Internal</i>	340	256	181	693	1444	36204	401173	1381
Алергологија и имунологија <i>Alergology and immunology</i>	2	2	1	4	50	961	13760	0
Дерматовенерологија <i>Dermatovenerology</i>	32	28	7	41	131	2750	27450	0
Ендокринологија <i>Endocrinology</i>	50	41	20	73	180	3623	53020	44
Гастроентерологија <i>Gastroenterology</i>	32	22	8	62	124	3884	37222	116
Хематологија <i>Haematology</i>	38	26	16	110	119	3239	31546	138
Инфективно, заразно <i>Infectious diseases</i>	42	32	34	113	254	4693	56516	279
Кардиологија, коронарна јединица <i>Cardiology</i>	32	24	31	29	116	4705	35647	8
Нефрологија <i>Nephrology</i>	28	21	11	69	95	2600	24304	93
Неурологија <i>Neurology</i>	55	43	26	118	200	4606	58732	153
Пнеумофтизиологија, ТБЦ плућа <i>Pneumophtisiology and TB</i>	29	17	27	74	175	5143	62976	550
ХИРУРГИЈА Surgery	659	538	323	1509	2007	72124	495350	2389
Абдоминална хирургија <i>Abdominal surgery</i>	60	47	42	226	319	10133	96251	126
Анестезија-реанимација <i>Anaesthesiology with resuscitation</i>	227	192	60	290	12	102	1505	87
Дечја офталмологија <i>Paediatric ophthalmology</i>	3	3	1	6	18	611	3005	0
Дечје ОРЛ <i>Paediatric ENT</i>	3	3	2	8	20	454	2604	0
Ендокринолошка хирургија <i>Endocrinological surgery</i>	7	5	1	15	25	1790	6792	0
Грудна хирургија <i>Thoracic surgery</i>	8	5	5	35	63	1182	16540	27
Кардиоваскуларна хирургија <i>Cardiovascular surgery</i>	62	44	52	147	139	7405	42933	194

4. СТАЦИОНАРНА ЗДРАВСТВЕНА ЗАШТИТА У РЕПУБЛИЦИ СРБИЈИ, 2018.

INPATIENT HEALTH CARE IN REPUBLIC OF SERBIA, 2018

4.1 Здравствени радници, постеље, исписани болесници, болнички дани и умрли
Health workers, beds, discharged patients, hospital days and number of deaths

4.1.9 Клинички центри по одељењима

Clinical centres by department

(наставак/ continuation)

Одељење <i>Department</i>	Лекари <i>Physicians</i>		Остали здр. радници <i>Other health personnel</i>		Постеље <i>Beds</i>	Исписани болесници <i>Discharged patients</i>	Болнички дани <i>Hospital days</i>	Умрли <i>Deaths</i>
	Укупно <i>Total</i>	специјалисти <i>specialists</i>	виша <i>college</i>	средња <i>secondary</i>				
Максилофацијална хирургија <i>Maxillofacial surgery</i>	6	5	2	11	21	818	3561	1
Неурохирургија <i>Neurosurgery</i>	32	18	18	119	191	6681	53457	116
Офталмологија <i>Ophthalmology</i>	34	28	22	77	197	7110	27585	0
ОРЛ <i>ENT</i>	31	28	24	72	165	4415	32267	13
Ортопедија са трауматологијом <i>Orthopaedics with traumatology</i>	40	33	22	137	259	5786	55453	46
Пластична хирургија <i>Plastic surgery</i>	24	15	14	44	83	2943	15158	24
Ургентни центар <i>Emergency service</i>	84	80	41	203	307	16012	95991	1688
Урологија <i>Urology</i>	38	32	17	119	188	6682	42248	67
ПЕДИЈАТРИЈА <i>Paediatrics</i>	3	3	2	5	193	6555	34536	21
Дечја дерматовенерологија <i>Paediatric dermatovenerology</i>	3	3	2	5	21	593	5016	0
Неонатолошко-педијатријско <i>Neonatology-paediatrics</i>	0	0	0	0	172	5962	29520	21
ГИНЕКОЛОГИЈА И АКУШЕРСТВО <i>Gynaecology - Obstetrics</i>	120	106	47	345	625	24641	115303	4
Акушерство <i>Obstetrics</i>	16	16	8	34	270	6528	39414	0
Гинекологија <i>Gynaecology</i>	68	59	31	153	228	10374	42679	4
Одељење стерилитета <i>Sterility</i>	27	22	8	144	100	6360	29578	0
Патологија трудноће <i>Pathology of pregnancy</i>	9	9	0	14	27	1379	3632	0
ПСИХИЈАТРИЈА <i>Psychiatry</i>	57	47	28	85	259	2857	80225	7
Психијатрија <i>Psychiatry</i>	57	47	28	85	259	2857	80225	7
ОСТАЛО <i>Miscellaneous</i>	47	43	107	288	0	0	0	0

4. СТАЦИОНАРНА ЗДРАВСТВЕНА ЗАШТИТА У РЕПУБЛИЦИ СРБИЈИ, 2018.**INPATIENT HEALTH CARE IN REPUBLIC OF SERBIA, 2018**4.1 Здравствени радници, постеље, исписани болесници, болнички дани и умрли
Health workers, beds, discharged patients, hospital days and number of deaths

4.1.9 Клинички центри по одељењима

Clinical centres by department

(наставка/ continuation)

Одељење <i>Department</i>	Лекари <i>Physicians</i>		Остали здр. радници <i>Other health personnel</i>		Постеље <i>Beds</i>	Исписани болесници <i>Discharged patients</i>	Болнички дани <i>Hospital days</i>	Умрли <i>Deaths</i>
	Укупно <i>Total</i>	специјалисти <i>specialists</i>	виша <i>college</i>	средња <i>secondary</i>				
Србија - Југ <i>Serbia - South</i>	779	694	503	1504	2762	120747	662320	2943
ИНТЕРНИСТИЧКА <i>Internal</i>	324	287	196	563	1028	52032	264172	1947
Алергологија и имунологија <i>Allergology and immunology</i>	2	2	1	4	12	424	2464	0
Цереброваскуларна обољења <i>Cerebrovascular diseases</i>	6	6	0	16	16	583	5451	171
Дерматовенерологија <i>Dermatovenereology</i>	12	9	6	16	39	1342	8043	1
Ендокринологија <i>Endocrinology</i>	28	27	11	34	50	3770	14062	36
Гастроентерологија <i>Gastroenterology</i>	19	19	12	37	60	3278	15435	165
Хематологија <i>Haematology</i>	22	20	12	43	60	5531	18931	103
Хемотерапија <i>Chemotherapy</i>	13	9	3	14	41	2095	7892	76
Инфективно, заразно <i>Infectious diseases</i>	20	19	15	43	92	2542	19226	113
Кардиологија, коронарна јединица <i>Cardiology</i>	62	58	46	100	132	9688	40235	447
Нефрологија <i>Nephrology</i>	24	20	31	52	51	2544	12977	80
Неурологија <i>Neurology</i>	34	32	24	57	133	3417	34477	376
Пнеумофтизиологија, ТБЦ плућа <i>Pneumophthisiology and TB</i>	44	40	16	82	151	4878	34826	325
Радиологија и онкологија <i>Radiology and oncology</i>	36	24	19	59	181	11105	47741	52
Реуматологија <i>Rheumatology</i>	2	2	0	6	10	835	2412	2
ХИРУРГИЈА <i>Surgery</i>	266	236	177	480	848	38736	200230	910
Абдоминална хирургија <i>Abdominal surgery</i>	17	17	10	17	54	2610	11933	32
Анестезија-реанимација <i>Anaesthesiology with resuscitation</i>	1	1	12	26	17	731	5739	128
Дечја хирургија <i>Paediatric surgery</i>	21	21	17	44	70	3239	11400	0

4. СТАЦИОНАРНА ЗДРАВСТВЕНА ЗАШТИТА У РЕПУБЛИЦИ СРБИЈИ, 2018.**INPATIENT HEALTH CARE IN REPUBLIC OF SERBIA, 2018****4.1 Здравствени радници, постеље, исписани болесници, болнички дани и умрли**
*Health workers, beds, discharged patients, hospital days and number of deaths***4.1.9 Клинички центри по одељењима***Clinical centres by department*

(наставак/ continuation)

Одељење <i>Department</i>	Лекари <i>Physicians</i>		Остали здр. радници <i>Other health personnel</i>		Постеље <i>Beds</i>	Исписани болесници <i>Discharged patients</i>	Болнички дани <i>Hospital days</i>	Умрли <i>Deaths</i>
	Укупно <i>Total</i>	специјалисти <i>specialists</i>	виша <i>college</i>	средња <i>secondary</i>				
Ендокринолошка хирургија <i>Endocrinological surgery</i>	14	12	5	12	44	1609	10472	32
Грудна хирургија <i>Thoracic surgery</i>	3	3	2	5	8	505	3492	4
Хирургија <i>Surgery</i>	65	61	47	97	197	7673	44596	73
Неурохирургија <i>Neurosurgery</i>	26	20	16	47	76	2730	18662	47
Офталмологија <i>Ophthalmology</i>	27	21	15	47	55	4907	11593	0
ОРЛ <i>ENT</i>	27	19	13	46	72	2046	15477	13
Ортопедија са трауматологијом <i>Orthopaedics with traumatology</i>	32	31	19	46	128	3250	31542	49
Пластична хирургија <i>Plastic surgery</i>	5	4	1	8	20	594	3746	0
Ургентни центар <i>Emergency service</i>	6	6	11	38	24	3562	7834	502
Урологија <i>Urology</i>	22	20	9	47	83	5280	23744	30
ПЕДИЈАТРИЈА <i>Paediatrics</i>	79	66	33	164	267	10292	58991	64
Дечје, педијатрија <i>Paediatrics</i>	72	60	30	145	227	7971	49700	64
Неонатолошко-педијатријско <i>Neonatology-paediatrics</i>	7	6	3	19	40	2321	9291	0
ГИНЕКОЛОГИЈА И АКУШЕРСТВО <i>Gynaecology - Obstetrics</i>	41	39	24	144	297	16192	60718	16
Акушерство <i>Obstetrics</i>	22	21	13	80	143	9925	36927	10
Гинекологија <i>Gynaecology</i>	19	18	11	64	154	6267	23791	6
ПСИХИЈАТРИЈА <i>Psychiatry</i>	41	39	14	70	223	1773	49997	2
Дечја неуропсихијатрија <i>Paediatric neuropsychiatry</i>	4	4	0	2	20	160	1765	0
Психијатрија <i>Psychiatry</i>	37	35	14	68	203	1613	48232	2
РЕХАБИЛИТАЦИЈА <i>Rehabilitation</i>	22	22	56	74	97	1601	27887	4

4. СТАЦИОНАРНА ЗДРАВСТВЕНА ЗАШТИТА У РЕПУБЛИЦИ СРБИЈИ, 2018.**INPATIENT HEALTH CARE IN REPUBLIC OF SERBIA, 2018**4.1 Здравствени радници, постеље, исписани болесници, болнички дани и умрли
Health workers, beds, discharged patients, hospital days and number of deaths

4.1.9 Клинички центри по одељењима

*Clinical centres by department**(наставак/ continuation)*

Одељење <i>Department</i>	Лекари <i>Physicians</i>		Остали здр. радници <i>Other health personnel</i>		Постеље <i>Beds</i>	Исписани болесници <i>Discharged patients</i>	Болнички дани <i>Hospital days</i>	Умрли <i>Deaths</i>
	Укупно <i>Total</i>	специјалисти <i>specialists</i>	виша <i>college</i>	средња <i>secondary</i>				
Општа рехабилитација <i>General rehabilitation</i>	22	22	56	74	97	1601	27887	4
ОСТАЛО <i>Miscellaneous</i>	6	5	3	9	2	121	325	0

4. СТАЦИОНАРНА ЗДРАВСТВЕНА ЗАШТИТА У РЕПУБЛИЦИ СРБИЈИ, 2018.

INPATIENT HEALTH CARE IN REPUBLIC OF SERBIA, 2018

4.1 Здравствени радници, постеље, исписани болесници, болнички дани и умрли

Health workers, beds, discharged patients, hospital days and number of deaths

4.1.10 Здравствене установе које имају дневне болнице

Health care institutions with day hospitals

Установа <i>Institution</i>	Лекари <i>Physicians</i>		Остали здр. радници <i>Other health workers</i>		Постеље <i>Beds</i>	Исписани болесници <i>Discharged patients</i>	Болнички дани <i>Hospital days</i>	Умрли <i>Deaths</i>
	Укупно <i>Total</i>	специјалисти <i>specialists</i>	виша <i>college</i>	средња <i>secondary</i>				
Република Србија <i>Republic of Serbia</i>	221	203	223	348	1827	197730	701428	28
Србија - Север <i>Serbia - North</i>	200	184	214	303	1534	156314	502799	27
Општа болница Сента <i>General Hospital Senta</i> Сента	2	2	0	6	8	2169	2169	0
Општа болница Кикинда <i>General Hospital Kikinda</i> Кикинда	1	0	0	5	35	1984	3039	0
Специјална болница за психијатријске болести Нови Кнежевац <i>Special Hospital for Psychiatric Diseases Novi Knezevac</i> Нови Кнежевац	1	1	2	1	20	63	8053	0
Специјална болница за психијатријске болести Вршац <i>Special Hospital for Psychiatric Diseases Vrsac</i> Вршац	2	1	0	3	30	85	12652	0
Специјална болница за психијатријске болести Ковин <i>Special Hospital for Psychiatric Diseases Kovin</i> Ковин	1	1	0	2	30	51	4381	0
Општа болница Сомбор <i>General Hospital Sombor</i> Сомбор-град	0	0	0	0	0	5315	26607	3
Специјална болница за реуматске болести Нови Сад <i>Special Hospital for Rheumatology Novi Sad</i> Нови Сад	1	1	0	1	3	1932	1932	0
Институт за онкологију Војводине Сремска Каменица <i>Oncology Institute Sremska Kamenica</i> Нови Сад	4	3	2	9	12	10108	10108	0
Институт за плућне болести Војводине Сремска Каменица <i>Institute for Pulmonary Diseases Sremska Kamenica</i> Нови Сад	0	0	0	0	26	4467	9315	0
Институт за кардиоваскуларне болести Војводине Сремска Каменица <i>Institute for Cardiovascular Diseases Sremska Kamenica</i> Нови Сад	0	0	0	0	2	1537	1537	0
Институт за здравствену заштиту деце и омладине Војводине Нови Сад <i>Institute for Child and Youth Health Care Novi Sad</i> Нови Сад	0	0	0	0	21	1929	1929	0
Општа болница Врбас <i>General Hospital Vrbas</i> Врбас	4	1	0	11	25	11534	11534	0

4. СТАЦИОНАРНА ЗДРАВСТВЕНА ЗАШТИТА У РЕПУБЛИЦИ СРБИЈИ, 2018.

INPATIENT HEALTH CARE IN REPUBLIC OF SERBIA, 2018

4.1 Здравствени радници, постеље, исписани болесници, болнички дани и умрли

Health workers, beds, discharged patients, hospital days and number of deaths

4.1.10 Здравствене установе које имају дневне болнице

Health care institutions with day hospitals

(наставк/ continuation)

Установа Institution	Лекари Physicians		Остали здр. радници Other health workers		Постеље Beds	Исписани болесници Discharged patients	Болнички дани Hospital days	Умрли Deaths
	Укупно Total	специјалисти specialists	виша college	средња secondary				
Институт за интерне болести Institute for Internal Medicine								
Нови Сад	0	0	0	0	12	8239	8239	0
Клиника за психијатрију								
Нови Сад	2	2	1	1	30	34	3223	0
Специјална болница за интерне болести Младеновац Special Hospital for Internal Medicine Mladenovac								
Младеновац	4	2	3	12	13	64	10018	8
Специјална болница за ендемску нефропатију Лазаревац Special Hospital for Endemic Nephropathy Lazarevac								
Лазаревац	6	6	2	20	29	428	19100	16
Специјална болница за церебралну парализу и развојну неурологију Special Hospital for Cerebral Paralysis and Neurology Development								
Савски Венац	1	1	6	5	130	81	6668	0
Клиничко-болнички центар "Бежанијска коса" Clinical Hospital Centre "Bezanijska Kosa"								
Земун	7	4	3	8	0	14211	14211	0
Клиничко-болнички центар "Земун" Clinical Hospital Centre "Zemun"								
Земун	8	8	0	8	38	10155	10155	0
Клиничко-болнички центар "Звездара" Clinical Hospital Centre "Zvezdara"								
Звездара	0	0	1	1	104	4974	19191	0
Институт за ортопедско-хируршке болести "Бањица" Institute for Orthopaedic Diseases "Banjica"								
Савски Венац	0	0	0	0	120	1371	37609	0
Клиника за психијатријске болести "др Лаза Лазаревић" Clinic for Psychiatric Diseases "Dr Laza Lazarevic"								
Савски Венац	7	7	11	7	140	550	25892	0
Клиника за неурологију и психијатрију за децу и омладину Clinic for Paediatrics Neurology and Psychiatry								
Савски Венац	2	2	2	2	3	94	315	0
Универзитетска дечја клиника University Paediatric Clinic								
Савски Венац	8	8	4	23	38	4151	9840	0
Гинеколошко-акушерска клиника "Народни фронт" Obstetrics and Gynaecology Clinic "Narodni Front"								
Савски Венац	14	13	5	25	24	5021	8703	0
Институт за здравствену заштиту мајке и детета Србије "др Вукан Чупић" Serbian Institute for Mother and Child Health Care								
Нови Београд	6	6	1	4	37	6978	7435	0

4. СТАЦИОНАРНА ЗДРАВСТВЕНА ЗАШТИТА У РЕПУБЛИЦИ СРБИЈИ, 2018.**INPATIENT HEALTH CARE IN REPUBLIC OF SERBIA, 2018**

4.1 Здравствени радници, постеље, исписани болесници, болнички дани и умрли

Health workers, beds, discharged patients, hospital days and number of deaths

4.1.10 Здравствене установе које имају дневне болнице

Health care institutions with day hospitals

(наставк/ continuation)

Установа <i>Institution</i>	Лекари <i>Physicians</i>		Остали здр. радници <i>Other health workers</i>		Постеље <i>Beds</i>	Исписани болесници <i>Discharged patients</i>	Болнички дани <i>Hospital days</i>	Умрли <i>Deaths</i>
	Укупно <i>Total</i>	специјалисти <i>specialists</i>	виша <i>college</i>	средња <i>secondary</i>				
Институт за ментално здравље <i>Mental Health Institute</i>								
Стари Град	21	18	16	9	200	985	39396	0
Институт за реуматологију <i>Institute for Rheumatology</i>								
Савски Венац	0	0	0	0	3	1766	2683	0
Клиничко-болнички центар "др Драгиша Мишовић - Дединје" <i>Clinical Hospital Centre Dedinje</i>								
Савски Венац	16	16	15	22	82	7525	28016	0
Клиника за алергологију и имунологију <i>Clinic for Allergy and Immunology</i>								
Савски Венац	1	1	2	2	6	1283	2217	0
Клиника за хематологију <i>Haematology Clinic</i>								
Савски Венац	2	2	4	5	7	5528	7195	0
Клиника за ендокринологију, дијабет и болести метаболизма <i>Clinic for Endocrinology, Diabetes and Metabolic Diseases</i>								
Савски Венац	2	2	4	2	13	3954	11839	0
Клиника за болести дигестивног система <i>Clinic for Gastrointestinal Diseases</i>								
Савски Венац	2	2	2	3	12	5356	6999	0
Клиника за кардиологију <i>Clinic for Cardiovascular Diseases</i>								
Савски Венац	1	1	0	1	5	852	852	0
Клиника за пластичну и реконструктивну хирургију <i>Clinic for Burns, Plastic and Reconstructive Surgery</i>								
Савски Венац	1	1	2	4	4	3618	3618	0
Клиника за инфективне и тропске болести <i>Clinic for Infectious and Tropical Diseases</i>								
Савски Венац	3	3	3	2	6	1217	4288	0
Клиника за гинекологију и акушерство <i>Clinic for Obstetrics and Gynaecology</i>								
Савски Венац	4	4	3	4	10	3401	3401	0
Клиника за урологију <i>Clinic for Urology</i>								
Савски Венац	1	1	1	3	10	4219	4991	0
Клиника за ОРЛ и максилофацијалну хирургију <i>Clinic for ENT and Maxillofacial Surgery</i>								
Савски Венац	1	1	2	4	4	222	222	0
Клиника за психијатрију <i>Clinic for Psychiatry</i>								
Савски Венац	10	10	9	5	90	375	17943	0

4. СТАЦИОНАРНА ЗДРАВСТВЕНА ЗАШТИТА У РЕПУБЛИЦИ СРБИЈИ, 2018.

INPATIENT HEALTH CARE IN REPUBLIC OF SERBIA, 2018

4.1 Здравствени радници, постеље, исписани болесници, болнички дани и умрли

Health workers, beds, discharged patients, hospital days and number of deaths

4.1.10 Здравствене установе које имају дневне болнице

Health care institutions with day hospitals

(наставк/ continuation)

Установа <i>Institution</i>	Лекари <i>Physicians</i>		Остали здр. радници <i>Other health workers</i>		Постеље <i>Beds</i>	Исписани болесници <i>Discharged patients</i>	Болнички дани <i>Hospital days</i>	Умрли <i>Deaths</i>
	Укупно <i>Total</i>	специјалисти <i>specialists</i>	виша <i>college</i>	средња <i>secondary</i>				
Клиника за неурологију <i>Clinic for Neurology</i>								
Савски Венац	2	2	2	2	9	2029	5980	0
Клиника за неурохирургију <i>Institute for Neurosurgery</i>								
Савски Венац	9	9	11	7	20	2904	9218	0
Клиника за очне болести <i>Clinic for Eye Diseases</i>								
Савски Венац	5	5	5	3	11	4225	5340	0
Клиника за плућне болести и ТБЦ <i>Clinic for Pulmonary Diseases and TBC</i>								
Савски Венац	3	3	3	4	10	4894	4894	0
Клиника за грудну хирургију Савски Венац	1	1	1	2	5	98	98	0
Клиника за дигестивну хирургију Савски Венац	2	2	0	2	4	322	322	0
Клиника за нефрологију <i>Clinic for Nephrology</i>								
Савски Венац	7	7	5	42	34	3299	27718	0
Клиника за физикалну медицину и рехабилитацију Савски Венац	20	19	79	14	5	117	2865	0
Специјална болница за болести зависности <i>Special Hospital for Addiction Diseases</i>								
Савски Венац	5	5	2	7	54	600	38849	0
Србија - Југ <i>Serbia - South</i>	21	19	9	45	293	41416	198629	1
Општа болница Пожаревац <i>General Hospital Pozarevac</i>								
Пожаревац	0	0	0	0	53	4391	14017	0
Клиника за интерне болести <i>Clinic for Internal Medicine</i>								
Крагујевац-град	1	1	1	3	28	9281	22430	0
Клиника за гинекологију и акушерство Крагујевац-град	1	1	1	0	2	1429	1429	0
Клиника за педијатрију и неонатологију Крагујевац-град	0	0	0	0	2	1179	7518	0

4. СТАЦИОНАРНА ЗДРАВСТВЕНА ЗАШТИТА У РЕПУБЛИЦИ СРБИЈИ, 2018.**INPATIENT HEALTH CARE IN REPUBLIC OF SERBIA, 2018**

4.1 Здравствени радници, постеље, исписани болесници, болнички дани и умрли

Health workers, beds, discharged patients, hospital days and number of deaths

4.1.10 Здравствене установе које имају дневне болнице

Health care institutions with day hospitals

(наставк/ continuation)

Установа <i>Institution</i>	Лекари <i>Physicians</i>		Остали здр. радници <i>Other health workers</i>		Постеље <i>Beds</i>	Исписани болесници <i>Discharged patients</i>	Болнички дани <i>Hospital days</i>	Умрли <i>Deaths</i>
	Укупно <i>Total</i>	специјалисти <i>specialists</i>	виша <i>college</i>	средња <i>secondary</i>				
Клиника за хирургију Крагујевац-град	0	0	0	0	7	180	481	0
Клиника за офталмологију Крагујевац-град	0	0	0	0	5	118	122	0
Клиника за урологију, нефрологију и дијализу <i>Clinic for Urology, Nephrology, and Dialysis</i> Крагујевац-град	7	7	3	23	47	2176	17859	0
Клиника за ортопедију и трауматологију Крагујевац-град	1	1	0	1	2	65	373	0
Клиника за ОРЛ Крагујевац-град	0	0	0	1	2	62	458	0
Клиника за психијатрију <i>Clinic for Psychiatry</i> Крагујевац-град	4	4	2	5	30	197	3579	0
Клиника за неурологију <i>Clinic for Neurology</i> Крагујевац-град	0	0	0	0	6	2096	5273	0
Клиника за дечју хирургију Крагујевац-град	0	0	0	1	2	0	0	0
Центар за онкологију и радиологију <i>Centre for Oncology and Radiology</i> Крагујевац-град	0	0	0	0	12	8235	64281	0
Центар за дерматологију Крагујевац-град	0	0	0	0	4	57	378	0
Служба за физикалну медицину и рехабилитацију Крагујевац-град	0	0	0	0	5	9	66	0
Општа болница Бор <i>General Hospital Bor</i> Бор	3	3	1	4	30	1387	12133	1
Општа болница Неготин <i>General Hospital Negotin</i> Неготин	2	2	0	4	0	2114	9099	0
Општа болница Зајечар <i>General Hospital Zajecar</i> Зајечар-град	0	0	0	0	28	1729	8474	0

4. СТАЦИОНАРНА ЗДРАВСТВЕНА ЗАШТИТА У РЕПУБЛИЦИ СРБИЈИ, 2018.**INPATIENT HEALTH CARE IN REPUBLIC OF SERBIA, 2018**

4.1 Здравствени радници, постеље, исписани болесници, болнички дани и умрли

Health workers, beds, discharged patients, hospital days and number of deaths

4.1.10 Здравствене установе које имају дневне болнице

Health care institutions with day hospitals

(наставк/ continuation)

Установа <i>Institution</i>	Лекари <i>Physicians</i>		Остали здр. радници <i>Other health workers</i>		Постеље <i>Beds</i>	Исписани болесници <i>Discharged patients</i>	Болнички дани <i>Hospital days</i>	Умрли <i>Deaths</i>
	Укупно <i>Total</i>	специјалисти <i>specialists</i>	виша <i>college</i>	средња <i>secondary</i>				
Општа болница Књажевац <i>General Hospital Knjazevac</i>								
Књажевац	2	0	1	3	10	254	254	0
Општа болница Чачак <i>General Hospital Cacak</i>								
Чачак-град	0	0	0	0	0	3442	26154	0
Општа болница Крушевац <i>General Hospital Krusevac</i>								
Крушевац-град	0	0	0	0	18	3015	4251	0

4. СТАЦИОНАРНА ЗДРАВСТВЕНА ЗАШТИТА У РЕПУБЛИЦИ СРБИЈИ, 2018

INPATIENT HEALTH CARE IN REPUBLIC OF SERBIA, 2018

4.2 Постеље, исписани болесници и болнички дани по одељењима без дневних болница

Beds, discharged patients and hospital days by department and type of institution excluding day hospitals

Одељење <i>Department</i>	Република Србија <i>Republic of Serbia</i>			Србија - Север <i>Serbia - North</i>			Србија - Југ <i>Serbia - South</i>		
	Постеље <i>Beds</i>	Исписани болесници <i>Discharged patients</i>	Болнички дани <i>Hospital days</i>	Постеље <i>Beds</i>	Исписани болесници <i>Discharged patients</i>	Болнички дани <i>Hospital days</i>	Постеље <i>Beds</i>	Исписани болесници <i>Discharged patients</i>	Болнички дани <i>Hospital days</i>
УКУПНО без дневних болница <i>TOTAL without day hospitals</i>	40161	1166509	9386770	21398	581500	4983807	18763	585009	4402963
ИНТЕРНИСТИЧКА <i>Internal</i>	12365	402157	2887436	6328	200001	1509535	6037	202156	1377901
Алергологија и имунологија <i>Allergology and immunology</i>	93	2275	24787	81	1851	22323	12	424	2464
Цереброваскуларна обољења <i>Cerebrovascular diseases</i>	266	6085	10934	250	5502	5483	16	583	5451
Дерматовенерологија <i>Dermatovenereology</i>	267	5811	51273	161	3283	31949	106	2528	19324
Дијагностика и медицина рада, професионалне болести <i>Diagnostics and occupational medicine, professional diseases</i>	40	940	6538	40	940	6538	0	0	0
Дијализа и хемодијализа <i>Dialysis</i>	58	14837	27854	50	9293	22470	8	5544	5384
Ендокринологија <i>Endocrinology</i>	294	9866	84508	224	5542	66286	70	4324	18222
Гастроентерологија <i>Gastroenterology</i>	289	12158	81052	198	8130	59977	91	4028	21075
Геријатрија <i>Gerontology</i>	142	3058	41253	142	3058	41253	0	0	0
Хематологија <i>Haematology</i>	233	10870	65722	173	5339	46791	60	5531	18931
Хемотерапија <i>Chemotherapy</i>	41	2095	7892	0	0	0	41	2095	7892

4. СТАЦИОНАРНА ЗДРАВСТВЕНА ЗАШТИТА У РЕПУБЛИЦИ СРБИЈИ, 2018**INPATIENT HEALTH CARE IN REPUBLIC OF SERBIA, 2018**

4.2 Постеље, исписани болесници и болнички дани по одељењима без дневних болница

Beds, discharged patients and hospital days by department and type of institution excluding day hospitals

(наставак/continuation)

Одељење <i>Department</i>	Република Србија <i>Republic of Serbia</i>			Србија - Север <i>Serbia - North</i>			Србија - Југ <i>Serbia - South</i>		
	Постеље <i>Beds</i>	Исписани болесници <i>Discharged patients</i>	Болнички дани <i>Hospital days</i>	Постеље <i>Beds</i>	Исписани болесници <i>Discharged patients</i>	Болнички дани <i>Hospital days</i>	Постеље <i>Beds</i>	Исписани болесници <i>Discharged patients</i>	Болнички дани <i>Hospital days</i>
Инфективно, заразно <i>Infectious diseases</i>	764	16375	151138	389	7266	77488	375	9109	73650
Интерно <i>Internal medicine</i>	3612	123965	888498	1306	38425	320105	2306	85540	568393
Кардиологија, коронарна јединица <i>Cardiology</i>	569	29541	161723	381	16665	108943	188	12876	52780
Нефрологија <i>Nephrology</i>	264	8445	71352	167	4503	47340	97	3942	24012
Неурологија <i>Neurology</i>	1305	32818	294815	533	11716	121935	772	21102	172880
Онкологија <i>Oncology</i>	143	5770	35295	71	3103	16818	72	2667	18477
Пнеумофтизиологија, ТБЦ плућа <i>Pneumophthisiology and TB</i>	2333	47230	526140	1143	22434	277496	1190	24796	248644
Продужена нега и лечење <i>Long term care</i>	537	5837	67512	121	1828	4187	416	4009	63325
Радиологија и онкологија <i>Radiology and oncology</i>	845	52932	229488	638	40709	174903	207	12223	54585
Реуматологија <i>Rheumatology</i>	250	10549	57397	240	9714	54985	10	835	2412
Здравствена заштита студената <i>Student health care</i>	20	700	2265	20	700	2265	0	0	0
ХИРУРГИЈА <i>Surgery</i>	9664	372680	2180827	5391	198782	1227743	4273	173898	953084

4. СТАЦИОНАРНА ЗДРАВСТВЕНА ЗАШТИТА У РЕПУБЛИЦИ СРБИЈИ, 2018**INPATIENT HEALTH CARE IN REPUBLIC OF SERBIA, 2018**

4.2 Постеље, исписани болесници и болнички дани по одељењима без дневних болница

Beds, discharged patients and hospital days by department and type of institution excluding day hospitals

(наставак/continuation)

Одељење <i>Department</i>	Република Србија <i>Republic of Serbia</i>			Србија - Север <i>Serbia - North</i>			Србија - Југ <i>Serbia - South</i>		
	Постеље <i>Beds</i>	Исписани болесници <i>Discharged patients</i>	Болнички дани <i>Hospital days</i>	Постеље <i>Beds</i>	Исписани болесници <i>Discharged patients</i>	Болнички дани <i>Hospital days</i>	Постеље <i>Beds</i>	Исписани болесници <i>Discharged patients</i>	Болнички дани <i>Hospital days</i>
Абдоминална хирургија <i>Abdominal surgery</i>	373	12743	108184	319	10133	96251	54	2610	11933
Анестезија-реанимација <i>Anaesthesiology with resuscitation</i>	96	5945	17733	71	5214	11994	25	731	5739
Дечја хирургија <i>Paediatric surgery</i>	499	20531	96355	375	15443	78990	124	5088	17365
Дечја офталмологија <i>Paediatric ophthalmology</i>	21	641	3137	21	641	3137	0	0	0
Дечје ОРЛ <i>Paediatric ENT</i>	44	2647	9025	44	2647	9025	0	0	0
Ендокринолошка хирургија <i>Endocrinological surgery</i>	69	3399	17264	25	1790	6792	44	1609	10472
Грудна хирургија <i>Thoracic surgery</i>	86	2055	22739	78	1550	19247	8	505	3492
Хирургија <i>Surgery</i>	2903	112655	643175	997	38938	214915	1906	73717	428260
Интензивна нега <i>Intensive care</i>	70	3329	15851	27	622	6118	43	2707	9733
Кардиоваскуларна хирургија <i>Cardiovascular surgery</i>	425	18629	129154	419	18628	129154	6	1	0
Максилофацијална хирургија <i>Maxillofacial surgery</i>	37	1563	5350	31	1244	4349	6	319	1001
Неурохирургија <i>Neurosurgery</i>	319	10823	85954	221	7362	60417	98	3461	25537

4. СТАЦИОНАРНА ЗДРАВСТВЕНА ЗАШТИТА У РЕПУБЛИЦИ СРБИЈИ, 2018**INPATIENT HEALTH CARE IN REPUBLIC OF SERBIA, 2018**

4.2 Постеље, исписани болесници и болнички дани по одељењима без дневних болница

Beds, discharged patients and hospital days by department and type of institution excluding day hospitals

(наставак/continuation)

Одељење <i>Department</i>	Република Србија <i>Republic of Serbia</i>			Србија - Север <i>Serbia - North</i>			Србија - Југ <i>Serbia - South</i>		
	Постеље <i>Beds</i>	Исписани болесници <i>Discharged patients</i>	Болнички дани <i>Hospital days</i>	Постеље <i>Beds</i>	Исписани болесници <i>Discharged patients</i>	Болнички дани <i>Hospital days</i>	Постеље <i>Beds</i>	Исписани болесници <i>Discharged patients</i>	Болнички дани <i>Hospital days</i>
Офталмологија <i>Ophthalmology</i>	605	29412	99332	318	13307	43734	287	16105	55598
ОРЛ <i>ENT</i>	741	24618	129307	392	12919	70514	349	11699	58793
Ортопедија са трауматологијом <i>Orthopaedics with traumatology</i>	1911	46353	431232	1137	25971	242408	774	20382	188824
Пластична хирургија <i>Plastic surgery</i>	117	4716	22515	83	2943	15158	34	1773	7357
Ургентни центар <i>Emergency service</i>	339	26360	110611	307	16012	95991	32	10348	14620
Урологија <i>Urology</i>	1009	46261	233909	526	23418	119549	483	22843	114360
ПЕДИЈАТРИЈА <i>Paediatrics</i>	2821	110282	561899	1625	60677	340230	1196	49605	221669
Дечја дерматовенерологија <i>Paediatric dermatovenerology</i>	21	593	5016	21	593	5016	0	0	0
Дечја пнеумофизиологија <i>Paediatric pneumophysiology</i>	20	1029	6996	20	1029	6996	0	0	0
Дечје интернистичко <i>Paediatric internal medicine</i>	83	3654	20352	83	3654	20352	0	0	0
Дечје, педијатрија <i>Paediatrics</i>	1763	68934	331717	851	31909	166280	912	37025	165437
Неонатолошко-педијатријско <i>Neonatology-paediatrics</i>	774	35264	159992	490	22684	103760	284	12580	56232

4. СТАЦИОНАРНА ЗДРАВСТВЕНА ЗАШТИТА У РЕПУБЛИЦИ СРБИЈИ, 2018**INPATIENT HEALTH CARE IN REPUBLIC OF SERBIA, 2018**

4.2 Постеље, исписани болесници и болнички дани по одељењима без дневних болница

Beds, discharged patients and hospital days by department and type of institution excluding day hospitals

(наставак/continuation)

Одељење <i>Department</i>	Република Србија <i>Republic of Serbia</i>			Србија - Север <i>Serbia - North</i>			Србија - Југ <i>Serbia - South</i>		
	Постеље <i>Beds</i>	Исписани болесници <i>Discharged patients</i>	Болнички дани <i>Hospital days</i>	Постеље <i>Beds</i>	Исписани болесници <i>Discharged patients</i>	Болнички дани <i>Hospital days</i>	Постеље <i>Beds</i>	Исписани болесници <i>Discharged patients</i>	Болнички дани <i>Hospital days</i>
Одељење за превремено рођену децу <i>Premature birth unit</i>	160	808	37826	160	808	37826	0	0	0
ГИНЕКОЛОГИЈА И АКУШЕРСТВО <i>Gynaecology - Obstetrics</i>	3426	144310	675721	1705	75236	388856	1721	69074	286865
Акушерство <i>Obstetrics</i>	1492	64905	376099	675	31026	220835	817	33879	155264
Гинеколошко-акушерско <i>Gynaecology - obstetrics</i>	198	7173	31411	89	3889	16058	109	3284	15353
Гинекологија <i>Gynaecology</i>	1593	63214	232314	814	32582	118753	779	30632	113561
Одељење стерилитета <i>Sterility</i>	100	6360	29578	100	6360	29578	0	0	0
Патологија трудноће <i>Pathology of pregnancy</i>	43	2658	6319	27	1379	3632	16	1279	2687
ПСИХИЈАТРИЈА <i>Psychiatry</i>	5405	29498	1364791	3580	15912	827350	1825	13586	537441
Алкохолизам и наркоманија <i>Alcohol and drug abuse</i>	150	1582	34108	150	1582	34108	0	0	0
Дечја неуропсихијатрија <i>Paediatric neuropsychiatry</i>	85	1377	15217	65	1217	13452	20	160	1765
Неуропсихијатрија <i>Neuropsychiatry</i>	137	2416	34459	84	1387	19062	53	1029	15397
Психијатрија <i>Psychiatry</i>	5033	24123	1281007	3281	11726	760728	1752	12397	520279

4. СТАЦИОНАРНА ЗДРАВСТВЕНА ЗАШТИТА У РЕПУБЛИЦИ СРБИЈИ, 2018**INPATIENT HEALTH CARE IN REPUBLIC OF SERBIA, 2018**

4.2 Постеље, исписани болесници и болнички дани по одељењима без дневних болница

Beds, discharged patients and hospital days by department and type of institution excluding day hospitals

(наставак/continuation)

Одељење <i>Department</i>	Република Србија <i>Republic of Serbia</i>			Србија - Север <i>Serbia - North</i>			Србија - Југ <i>Serbia - South</i>		
	Постеље <i>Beds</i>	Исписани болесници <i>Discharged patients</i>	Болнички дани <i>Hospital days</i>	Постеље <i>Beds</i>	Исписани болесници <i>Discharged patients</i>	Болнички дани <i>Hospital days</i>	Постеље <i>Beds</i>	Исписани болесници <i>Discharged patients</i>	Болнички дани <i>Hospital days</i>
РЕХАБИЛИТАЦИЈА <i>Rehabilitation</i>	6376	105681	1696463	2694	29641	676690	3682	76040	1019773
Дечја рехабилитација <i>Paediatric rehabilitation</i>	100	1051	22928	100	1051	22928	0	0	0
Општа рехабилитација <i>General rehabilitation</i>	2175	32284	526133	1205	15669	287410	970	16615	238723
Рехабилитација болести крви <i>Rehabilitation of blood diseases</i>	90	1216	28823	0	0	0	90	1216	28823
Рехабилитација церебралне парализе <i>Rehabilitation of cerebral palsy</i>	110	268	22291	110	268	22291	0	0	0
Рехабилитација дископатије <i>Rehabilitation of discopathy</i>	418	6553	100442	0	0	0	418	6553	100442
Рехабилитација дистрофије, плегије и дископатије <i>Rehabilitation of dystrophy, plegia and discopathy</i>	180	3912	65130	0	0	0	180	3912	65130
Рехабилитација хипертиреозе <i>Rehabilitation of hyperthyroidism</i>	72	1407	25438	0	0	0	72	1407	25438
Рехабилитација и ортопедска протетика <i>Rehabilitation and orthopaedic prosthetics</i>	180	574	51006	180	574	51006	0	0	0
Рехабилитација интерних болести <i>Rehabilitation of internal diseases</i>	80	1299	26608	80	1299	26608	0	0	0
Рехабилитација неспецифичних болести плућа <i>Rehabilitation of non-specific lung diseases</i>	530	6992	87348	0	0	0	530	6992	87348
Рехабилитација неуролошких и посттрауматских стања <i>Rehabilitation of neurological and post-traumatic disorders</i>	698	6904	180703	698	6904	180703	0	0	0

4. СТАЦИОНАРНА ЗДРАВСТВЕНА ЗАШТИТА У РЕПУБЛИЦИ СРБИЈИ,**INPATIENT HEALTH CARE IN REPUBLIC OF SERBIA,**

4.2 Постеље, исписани болесници и болнички дани по одељењима без дневних болница

Beds, discharged patients and hospital days by department and type of institution excluding day hospitals(наставка/*continuation*)

Одељење <i>Department</i>	Република Србија <i>Republic of Serbia</i>			Србија - Север <i>Serbia - North</i>			Србија - Југ <i>Serbia - South</i>		
	Постеље <i>Beds</i>	Исписани болесници <i>Discharged patients</i>	Болнички дани <i>Hospital days</i>	Постеље <i>Beds</i>	Исписани болесници <i>Discharged patients</i>	Болнички дани <i>Hospital days</i>	Постеље <i>Beds</i>	Исписани болесници <i>Discharged patients</i>	Болнички дани <i>Hospital days</i>
Рехабилитација органа за варење и дијабета <i>Rehabilitation of digestive organs and diabetes</i>	429	18904	204881	0	0	0	429	18904	204881
Рехабилитација параплегије, квадриплегије и хемиплегије <i>Rehabilitation of paraplegia, quadriplegia and chemiplegia</i>	195	1205	52083	195	1205	52083	0	0	0
Рехабилитација посттрауматских стања и реуматских болести <i>Rehabilitation of post-traumatic conditions and rheumatic diseases</i>	369	5452	68031	66	1764	20884	303	3688	47147
Рехабилитација психофизичких и говорних поремећаја <i>Rehabilitation of psychosomatic and speech disorders</i>	60	907	12777	60	907	12777	0	0	0
Рехабилитација реуматских и гинеколошких обољења <i>Rehabilitation of rheumatic and gynaecological diseases</i>	140	1984	38829	0	0	0	140	1984	38829
Рехабилитација реуматских и срчаних обољења <i>Rehabilitation of rheumatic and heart diseases</i>	550	14769	183012	0	0	0	550	14769	183012
ОСТАЛО <i>Miscellaneous</i>	104	1901	19633	75	1251	13403	29	650	6230
Баромедицина <i>Baromedicine</i>	21	423	5191	21	423	5191	0	0	0
Нуклеарна медицина <i>Nuclear medicine</i>	6	212	568	2	10	30	4	202	538
Палијативна нега	33	606	7489	8	158	1797	25	448	5692
Палијативно збрињавање <i>Palliative care</i>	44	660	6385	44	660	6385	0	0	0

4. СТАЦИОНАРНА ЗДРАВСТВЕНА ЗАШТИТА У РЕПУБЛИЦИ СРБИЈИ, 2018 .

INPATIENT HEALTH CARE IN REPUBLIC OF SERBIA, 2018

4.3 Постеље према типу установе и одељењима без дневних болница

Beds by type of institution and department excluding day hospital

Одељење <i>Department</i>	Укупно <i>Total</i>	Постеље према типу установе Beds by type of institution							
		Дом здравља <i>PHC</i>	Институт <i>Institut</i>	Клинички центар <i>Clinical center</i>	Клиничко бол. центар <i>Clinical hosp.center</i>	Клиника <i>Clinic</i>	Општа болница <i>General hospital</i>	Специјална болница <i>Special hospital</i>	Завод <i>Zavod</i>
Република Србија <i>Republic of Serbia</i>									
Укупно без дневних болница <i>Total excluding day hospital</i>	40161	305	4176	7290	2462	1607	15563	8678	80
ИНТЕРНИСТИЧКА <i>Internal</i>	12365	242	1266	2472	1054		6149	1162	20
Алергологија и имунологија <i>Alergology and immunology</i>	93			62	31				
Цереброваскуларна обољења <i>Cerebrovascular diseases</i>	266			16				250	
Дерматовенерологија <i>Dermatovenerology</i>	267			170			97		
Дијагностика и медицина рада, професионалне болести <i>Diagnostics and occupational medicine, professional diseases</i>	40		40						
Дијализа и хемодијализа <i>Dialysis</i>	58	23					35		
Ендокринологија <i>Endocrinology</i>	294			230	44		20		
Гастроентерологија <i>Gastroenterology</i>	289			184	74		31		
Геријатрија <i>Gerontology</i>	142				142				
Хематологија <i>Haematology</i>	233			179	54				
Хемотерапија <i>Chemotherapy</i>	41			41					
Инфективно, заразно <i>Infectious diseases</i>	764			346			418		

4. СТАЦИОНАРНА ЗДРАВСТВЕНА ЗАШТИТА У РЕПУБЛИЦИ СРБИЈИ, 2018 .

INPATIENT HEALTH CARE IN REPUBLIC OF SERBIA, 2018

4.3 Постеље према типу установе и одељењима без дневних болница

Beds by type of institution and department excluding day hospital

(наставак/ continuation)

Одељење <i>Department</i>	Укупно <i>Total</i>	Постеље према типу установе <i>Beds by type of institution</i>							
		Дом здравља <i>PHC</i>	Институт <i>Institut</i>	Клинички центар <i>Clinical center</i>	Клиничко бол. центар <i>Clinical hosp.center</i>	Клиника <i>Clinic</i>	Општа болница <i>General hospital</i>	Специјална болница <i>Special hospital</i>	Завод <i>Zavod</i>
Интерно <i>Internal medicine</i>	3612	194			323		2898	197	
Кардиологија, коронарна јединица <i>Cardiology</i>	569		145	248	120		56		
Нефрологија <i>Nephrology</i>	264			146	42		46	30	
Неурологија <i>Neurology</i>	1305			333	103		849	20	
Онкологија <i>Oncology</i>	143				40		103		
Пнеумофтизиологија, ТБЦ плућа <i>Pneumophthisiology and TB</i>	2333	25	312	326	64		1011	595	
Продужена нега и лечење <i>Long term care</i>	537						537		
Радиологија и онкологија <i>Radiology and oncology</i>	845		599	181	17		48		
Реуматологија <i>Rheumatology</i>	250		170	10				70	
Здравствена заштита студената <i>Student health care</i>	20								20
ХИРУРГИЈА <i>Surgery</i>	9664		1038	2855	785	152	4819	15	
Абдоминална хирургија <i>Abdominal surgery</i>	373			373					
Анестезија-реанимација <i>Anaesthesiology with resuscitation</i>	96			29	19		48		
Дечја хирургија <i>Paediatric surgery</i>	499		211	70		144	74		

4. СТАЦИОНАРНА ЗДРАВСТВЕНА ЗАШТИТА У РЕПУБЛИЦИ СРБИЈИ, 2018 .***INPATIENT HEALTH CARE IN REPUBLIC OF SERBIA, 2018*****4.3 Постеље према типу установе и одељењима без дневних болница*****Beds by type of institution and department excluding day hospital***

(наставак/ continuation)

Одељење <i>Department</i>	Укупно <i>Total</i>	Постеље према типу установе <i>Beds by type of institution</i>							
		Дом здравља <i>PHC</i>	Институт <i>Institut</i>	Клинички центар <i>Clinical center</i>	Клиничко бол. центар <i>Clinical hosp.center</i>	Клиника <i>Clinic</i>	Општа болница <i>General hospital</i>	Специјална болница <i>Special hospital</i>	Завод <i>Zavod</i>
Дечја офтамологија <i>Paediatric ophthalmology</i>	21		3	18					
Дечје ОРЛ <i>Paediatric ENT</i>	44		24	20					
Ендокринолошка хирургија <i>Endocrinological surgery</i>	69			69					
Грудна хирургија <i>Thoracic surgery</i>	86			71	15				
Хирургија <i>Surgery</i>	2903			197	363		2343		
Интензивна нега <i>Intensive care</i>	70					8	62		
Кардиоваскуларна хирургија <i>Cardiovascular surgery</i>	425		280	139			6		
Максилофацијална хирургија <i>Maxillofacial surgery</i>	37			21			16		
Неурохирургија <i>Neurosurgery</i>	319			267	30		22		
Офталмологија <i>Ophthalmology</i>	605			252	35		303	15	
ОРЛ <i>ENT</i>	741			237	104		400		
Ортопедија са трауматологијом <i>Orthopaedics with traumatology</i>	1911		520	387	82		922		
Пластична хирургија <i>Plastic surgery</i>	117			103			14		
Ургентни центар <i>Emergency service</i>	339			331			8		

4. СТАЦИОНАРНА ЗДРАВСТВЕНА ЗАШТИТА У РЕПУБЛИЦИ СРБИЈИ, 2018 .

INPATIENT HEALTH CARE IN REPUBLIC OF SERBIA, 2018

4.3 Постеље према типу установе и одељењима без дневних болница

Beds by type of institution and department excluding day hospital

(наставка/ continuation)

Одељење <i>Department</i>	Укупно <i>Total</i>	Постеље према типу установе Beds by type of institution							
		Дом здравља <i>PHC</i>	Институт <i>Institut</i>	Клинички центар <i>Clinical center</i>	Клиничко бол. центар <i>Clinical hosp.center</i>	Клиника <i>Clinic</i>	Општа болница <i>General hospital</i>	Специјална болница <i>Special hospital</i>	Завод <i>Zavod</i>
Урологија <i>Urology</i>	1009			271	137		601		
ПЕДИЈАТРИЈА <i>Paediatrics</i>	2821	18	582	460	290	232	1239		
Дечја дерматовенерологија <i>Paediatric dermatovenerology</i>	21			21					
Дечја пнеумофизиологија <i>Paediatric pneumophysiology</i>	20					20			
Дечје интернистичко <i>Paediatric internal medicine</i>	83					83			
Дечје, педијатрија <i>Paediatrics</i>	1763	8	422	227	160	19	927		
Неонатолошко-педијатријско <i>Neonatology-paediatrics</i>	774	10		212	130	110	312		
Одељење за превремено рођену децу <i>Premature birth unit</i>	160		160						
ГИНЕКОЛОГИЈА И АКУШЕРСТВО <i>Gynaecology - Obstetrics</i>	3426	45	38	922	201	330	1890		
Акушерство <i>Obstetrics</i>	1492	42		413	131	120	786		
Гинеколошко-акушерско <i>Gynaecology - obstetrics</i>	198						198		
Гинекологија <i>Gynaecology</i>	1593	3	38	382	70	210	890		
Одељење стерилитета <i>Sterility</i>	100			100					
Патологија трудноће <i>Pathology of pregnancy</i>	43			27			16		

4. СТАЦИОНАРНА ЗДРАВСТВЕНА ЗАШТИТА У РЕПУБЛИЦИ СРБИЈИ, 2018 .

INPATIENT HEALTH CARE IN REPUBLIC OF SERBIA, 2018

4.3 Постеље према типу установе и одељењима без дневних болница

Beds by type of institution and department excluding day hospital

(наставак/ continuation)

Одељење <i>Department</i>	Укупно <i>Total</i>	Постеље према типу установе Beds by type of institution							
		Дом здравља <i>PHC</i>	Институт <i>Institut</i>	Клинички центар <i>Clinical center</i>	Клиничко бол. центар <i>Clinical hosp.center</i>	Клиника <i>Clinic</i>	Општа болница <i>General hospital</i>	Специјална болница <i>Special hospital</i>	Завод <i>Zavod</i>
ПСИХИЈАТРИЈА <i>Psychiatry</i>	5405		120	482	81	545	1132	3045	
Алкохолизам и наркоманија <i>Alcohol and drug abuse</i>	150		27				58	65	
Дечја неуропсихијатрија <i>Paediatric neuropsychiatry</i>	85		20	20		45			
Неуропсихијатрија <i>Neuropsychiatry</i>	137						137		
Психијатрија <i>Psychiatry</i>	5033		73	462	81	500	937	2980	
РЕХАБИЛИТАЦИЈА <i>Rehabilitation</i>	6376		1132	97		348	283	4456	60
Дечја рехабилитација <i>Paediatric rehabilitation</i>	100		52			48			
Општа рехабилитација <i>General rehabilitation</i>	2175		450	97		105	283	1240	
Рехабилитација болести крви <i>Rehabilitation of blood diseases</i>	90							90	
Рехабилитација церебралне парализе <i>Rehabilitation of cerebral palsy</i>	110							110	
Рехабилитација дископатије <i>Rehabilitation of discopathy</i>	418							418	
Рехабилитација дистрофије, пlegије и дископатије <i>Rehabilitation of dystrophy, plegia and discopathy</i>	180							180	
Рехабилитација хипертиреозе <i>Rehabilitation of hyperthyroidism</i>	72							72	
Рехабилитација и ортопедска протетика <i>Rehabilitation and orthopaedic prosthetics</i>	180							180	

4. СТАЦИОНАРНА ЗДРАВСТВЕНА ЗАШТИТА У РЕПУБЛИЦИ СРБИЈИ, 2018 .

INPATIENT HEALTH CARE IN REPUBLIC OF SERBIA, 2018

4.3 Постеље према типу установе и одељењима без дневних болница

Beds by type of institution and department excluding day hospital

(наставак/ continuation)

Одељење <i>Department</i>	Укупно <i>Total</i>	Постеље према типу установе Beds by type of institution							
		Дом здравља <i>PHC</i>	Институт <i>Institut</i>	Клинички центар <i>Clinical center</i>	Клиничко бол. центар <i>Clinical hosp.center</i>	Клиника <i>Clinic</i>	Општа болница <i>General hospital</i>	Специјална болница <i>Special hospital</i>	Завод <i>Zavod</i>
Рехабилитација интерних болести <i>Rehabilitation of internal diseases</i>	80		80						
Рехабилитација неспецифичних болести плућа <i>Rehabilitation of non-specific lung diseases</i>	530							530	
Рехабилитација неуролошких и посттрауматских стања <i>Rehabilitation of neurological and post-traumatic disorders</i>	698							698	
Рехабилитација органа за варење и дијабета <i>Rehabilitation of digestive organs and diabetes</i>	429							429	
Рехабилитација параплегије, квадриплегије и хемиплегије <i>Rehabilitation of paraplegia, quadriplegia and hemiplegia</i>	195					195			
Рехабилитација посттрауматских стања и реуматских болести <i>Rehabilitation of post-traumatic conditions and rheumatic diseases</i>	369							369	
Рехабилитација психофизичких и говорних поремећаја <i>Rehabilitation of psychosomatic and speech disorders</i>	60								60
Рехабилитација реуматских и гинеколошких обољења <i>Rehabilitation of rheumatic and gynaecological diseases</i>	140							140	
Рехабилитација реуматских и срчаних обољења <i>Rehabilitation of rheumatic and heart diseases</i>	550		550						
ОСТАЛО <i>Miscellaneous</i>	104			2	51		51		

4. СТАЦИОНАРНА ЗДРАВСТВЕНА ЗАШТИТА У РЕПУБЛИЦИ СРБИЈИ, 2018

INPATIENT HEALTH CARE IN REPUBLIC OF SERBIA, 2018

4.3 Постеље према типу установе и одељењима без дневних болница

Beds by type of institution and department excluding day hospital

Одељење <i>Department</i>	Укупно <i>Total</i>	Постеље према типу установе <i>Beds by type of institution</i>							
		Дом здравља <i>Primary health care centre</i>	Институт <i>Institut</i>	Клинички центар <i>Clinical centre</i>	Клиничко бол. центар <i>Clinical hosp.center</i>	Клиника <i>Clinic</i>	Општа болница <i>General hospital</i>	Специјална болница <i>Special hospital</i>	Завод <i>Zavod</i>
Србија - Север Укупно без дневних болница <i>Serbia - North</i> <i>Total excluding day hospital</i>	21398	108	3626	4528	2462	1607	4337	4650	80
ИНТЕРНИСТИЧКА <i>Internal</i>	6328	78	1266	1444	1054		1609	857	20
Алергологија и имунологија <i>Alergology and immunology</i>	81			50	31				
Цереброваскуларна обољења <i>Cerebrovascular diseases</i>	250							250	
Дерматовенерологија <i>Dermatovenerology</i>	161			131			30		
Дијагностика и медицина рада, професионалне болести <i>Diagnostics and occupational medicine, professional diseases</i>	40		40						
Дијализа и хемодијализа <i>Dialysis</i>	50	23					27		
Ендокринологија <i>Endocrinology</i>	224			180	44				
Гастроентерологија <i>Gastroenterology</i>	198			124	74				
Геријатрија <i>Gerontology</i>	142				142				
Хематологија <i>Haematology</i>	173			119	54				
Инфективно, заразно <i>Infectious diseases</i>	389			254			135		
Интерно <i>Internal medicine</i>	1306	30			323		826	127	
Кардиологија, коронарна јединица <i>Cardiology</i>	381		145	116	120				
Нефрологија <i>Nephrology</i>	167			95	42			30	

4. СТАЦИОНАРНА ЗДРАВСТВЕНА ЗАШТИТА У РЕПУБЛИЦИ СРБИЈИ, 2018 .

INPATIENT HEALTH CARE IN REPUBLIC OF SERBIA, 2018

4.3 Постеле према типу установе и одељењима без дневних болница

Beds by type of institution and department excluding day hospital

(наставка/ continuation)

Одељење <i>Department</i>	Укупно <i>Total</i>	Постеле према типу установе Beds by type of institution							
		Дом здравља <i>Primary health care centre</i>	Институт <i>Institut</i>	Клинички центар <i>Clinical centre</i>	Клиничко бол. центар <i>Clinical hosp.center</i>	Клиника <i>Clinic</i>	Општа болница <i>General hospital</i>	Специјална болница <i>Special hospital</i>	Завод <i>Zavod</i>
Неурологија <i>Neurology</i>	533			200	103		210	20	
Онкологија <i>Oncology</i>	71				40		31		
Пнеумофтизиологија, ТБЦ плућа <i>Pneumophthisiology and TB</i>	1143	25	312	175	64		207	360	
Продужена нега и лечење <i>Long term care</i>	121						121		
Радиологија и онкологија <i>Radiology and oncology</i>	638		599		17		22		
Реуматологија <i>Rheumatology</i>	240		170					70	
Здравствена заштита студената <i>Student health care</i>	20								20
ХИРУРГИЈА <i>Surgery</i>	5391		1038	2007	785	152	1409		
Абдоминална хирургија <i>Abdominal surgery</i>	319			319					
Анестезија-реанимација <i>Anaesthesiology with resuscitation</i>	71			12	19		40		
Дечја хирургија <i>Paediatric surgery</i>	375		211			144	20		
Дечја офталмологија <i>Paediatric ophthalmology</i>	21		3	18					
Дечје ОРЛ <i>Paediatric ENT</i>	44		24	20					
Ендокринолошка хирургија <i>Endocrinological surgery</i>	25			25					
Грудна хирургија <i>Thoracic surgery</i>	78			63	15				

4. СТАЦИОНАРНА ЗДРАВСТВЕНА ЗАШТИТА У РЕПУБЛИЦИ СРБИЈИ, 2018 .

INPATIENT HEALTH CARE IN REPUBLIC OF SERBIA, 2018

4.3 Постеле према типу установе и одељењима без дневних болница

Beds by type of institution and department excluding day hospital

(наставка/ continuation)

Одељење <i>Department</i>	Укупно <i>Total</i>	Постеле према типу установе Beds by type of institution							
		Дом здравља <i>Primary health care centre</i>	Институт <i>Institut</i>	Клинички центар <i>Clinical centre</i>	Клиничко бол. центар <i>Clinical hosp.center</i>	Клиника <i>Clinic</i>	Општа болница <i>General hospital</i>	Специјална болница <i>Special hospital</i>	Завод <i>Zavod</i>
Хирургија <i>Surgery</i>	997				363		634		
Интензивна нега <i>Intensive care</i>	27					8	19		
Кардиоваскуларна хирургија <i>Cardiovascular surgery</i>	419		280	139					
Максилофацијална хирургија <i>Maxillofacial surgery</i>	31			21			10		
Неурохирургија <i>Neurosurgery</i>	221			191	30				
Офталмологија <i>Ophthalmology</i>	318			197	35		86		
ОРЛ <i>ENT</i>	392			165	104		123		
Ортопедија са трауматологијом <i>Orthopaedics with traumatology</i>	1137		520	259	82		276		
Пластична хирургија <i>Plastic surgery</i>	83			83					
Ургентни центар <i>Emergency service</i>	307			307					
Урологија <i>Urology</i>	526			188	137		201		
ПЕДИЈАТРИЈА <i>Paediatrics</i>	1625	10	582	193	290	232	318		
Дечја дерматовенерологија <i>Paediatric dermatovenereology</i>	21			21					
Дечја пнеумофизиологија <i>Paediatric pneumophysiology</i>	20					20			
Дечје интернистичко <i>Paediatric internal medicine</i>	83					83			

4. СТАЦИОНАРНА ЗДРАВСТВЕНА ЗАШТИТА У РЕПУБЛИЦИ СРБИЈИ, 2018 .

INPATIENT HEALTH CARE IN REPUBLIC OF SERBIA, 2018

4.3 Постеље према типу установе и одељењима без дневних болница

Beds by type of institution and department excluding day hospital

(наставак/ continuation)

Одељење <i>Department</i>	Укупно <i>Total</i>	Постеље према типу установе Beds by type of institution							
		Дом здравља <i>Primary health care centre</i>	Институт <i>Institut</i>	Клинички центар <i>Clinical centre</i>	Клиничко бол. центар <i>Clinical hosp.center</i>	Клиника <i>Clinic</i>	Општа болница <i>General hospital</i>	Специјална болница <i>Special hospital</i>	Завод <i>Zavod</i>
Дечје, педијатрија <i>Paediatrics</i>	851		422		160	19	250		
Неонатолошко-педијатријско <i>Neonatology-paediatrics</i>	490	10		172	130	110	68		
Одељење за превремено рођену децу <i>Premature birth unit</i>	160		160						
ГИНЕКОЛОГИЈА И АКУШЕРСТВО <i>Gynaecology - Obstetrics</i>	1705	20	38	625	201	330	491		
Акушерство <i>Obstetrics</i>	675	18		270	131	120	136		
Гинеколошко-акушерско <i>Gynaecology - obstetrics</i>	89						89		
Гинекологија <i>Gynaecology</i>	814	2	38	228	70	210	266		
Одељење стерилитета <i>Sterility</i>	100			100					
Патологија трудноће <i>Pathology of pregnancy</i>	27			27					
ПСИХИЈАТРИЈА <i>Psychiatry</i>	3580		120	259	81	545	330	2245	
Алкохолизам и наркоманија <i>Alcohol and drug abuse</i>	150		27				58	65	
Дечја неуропсихијатрија <i>Paediatric neuropsychiatry</i>	65		20			45			
Неуропсихијатрија <i>Neuropsychiatry</i>	84						84		
Психијатрија <i>Psychiatry</i>	3281		73	259	81	500	188	2180	
РЕХАБИЛИТАЦИЈА <i>Rehabilitation</i>	2694		582			348	156	1548	60

4. СТАЦИОНАРНА ЗДРАВСТВЕНА ЗАШТИТА У РЕПУБЛИЦИ СРБИЈИ, 2018 .

INPATIENT HEALTH CARE IN REPUBLIC OF SERBIA, 2018

4.3 Постеле према типу установе и одељењима без дневних болница

Beds by type of institution and department excluding day hospital

(наставак/ continuation)

Одељење <i>Department</i>	Укупно <i>Total</i>	Постеле према типу установе Beds by type of institution							
		Дом здравља <i>Primary health care centre</i>	Институт <i>Institut</i>	Клинички центар <i>Clinical centre</i>	Клиничко бол. центар <i>Clinical hosp.center</i>	Клиника <i>Clinic</i>	Општа болница <i>General hospital</i>	Специјална болница <i>Special hospital</i>	Завод <i>Zavod</i>
Дечја рехабилитација <i>Paediatric rehabilitation</i>	100		52			48			
Општа рехабилитација <i>General rehabilitation</i>	1205		450			105	156	494	
Рехабилитација церебралне парализе <i>Rehabilitation of cerebral palsy</i>	110							110	
Рехабилитација и ортопедска протетика <i>Rehabilitation and orthopaedic prosthetics</i>	180							180	
Рехабилитација интерних болести <i>Rehabilitation of internal diseases</i>	80		80						
Рехабилитација неуролошких и посттрауматских стања <i>Rehabilitation of neurological and post-traumatic disorders</i>	698							698	
Рехабилитација параплегије, квадриплегије и хемиплегије <i>Rehabilitation of paraplegia, quadriplegia and hemiplegia</i>	195					195			
Рехабилитација посттрауматских стања и реуматских болести <i>Rehabilitation of post-traumatic conditions and rheumatic diseases</i>	66							66	
Рехабилитација психофизичких и говорних поремећаја <i>Rehabilitation of psychosomatic and speech disorders</i>	60								60
ОСТАЛО <i>Miscellaneous</i>	75					51	24		
Србија - Југ <i>Serbia - South</i>									
Укупно без дневних болница <i>Total excluding day hospital</i>	18763	197	550	2762			11226	4028	
ИНТЕРНИСТИЧКА <i>Internal</i>	6037	164		1028			4540	305	
Алергологија и имунологија <i>Alergology and immunology</i>	12			12					
Цереброваскуларна обољења <i>Cerebrovascular diseases</i>	16			16					

4. СТАЦИОНАРНА ЗДРАВСТВЕНА ЗАШТИТА У РЕПУБЛИЦИ СРБИЈИ, 2018 .

INPATIENT HEALTH CARE IN REPUBLIC OF SERBIA, 2018

4.3 Постеле према типу установе и одељењима без дневних болница

Beds by type of institution and department excluding day hospital

(наставка/ continuation)

Одељење <i>Department</i>	Укупно <i>Total</i>	Постеле према типу установе Beds by type of institution							
		Дом здравља <i>Primary health care centre</i>	Институт <i>Institut</i>	Клинички центар <i>Clinical centre</i>	Клиничко бол. центар <i>Clinical hosp.center</i>	Клиника <i>Clinic</i>	Општа болница <i>General hospital</i>	Специјална болница <i>Special hospital</i>	Завод <i>Zavod</i>
Дерматовенерологија <i>Dermatovenerology</i>	106				39		67		
Дијализа и хемодијализа <i>Dialysis</i>	8						8		
Ендокринологија <i>Endocrinology</i>	70				50		20		
Гастроентерологија <i>Gastroenterology</i>	91				60		31		
Хематологија <i>Haematology</i>	60				60				
Хемотерапија <i>Chemotherapy</i>	41				41				
Инфективно, заразно <i>Infectious diseases</i>	375				92		283		
Интерно <i>Internal medicine</i>	2306	164					2072	70	
Кардиологија, коронарна јединица <i>Cardiology</i>	188				132		56		
Нефрологија <i>Nephrology</i>	97				51		46		
Неурологија <i>Neurology</i>	772				133		639		
Онкологија <i>Oncology</i>	72						72		
Пнеумофтизиологија, ТБЦ плућа <i>Pneumophthisiology and TB</i>	1190				151		804	235	
Продужена нега и лечење <i>Long term care</i>	416						416		
Радиологија и онкологија <i>Radiology and oncology</i>	207				181		26		

4. СТАЦИОНАРНА ЗДРАВСТВЕНА ЗАШТИТА У РЕПУБЛИЦИ СРБИЈИ, 2018 .

INPATIENT HEALTH CARE IN REPUBLIC OF SERBIA, 2018

4.3 Постеле према типу установе и одељењима без дневних болница

Beds by type of institution and department excluding day hospital

(наставак/ continuation)

Одељење <i>Department</i>	Укупно <i>Total</i>	Постеле према типу установе Beds by type of institution							
		Дом здравља <i>Primary health care centre</i>	Институт <i>Institut</i>	Клинички центар <i>Clinical centre</i>	Клиничко бол. центар <i>Clinical hosp.center</i>	Клиника <i>Clinic</i>	Општа болница <i>General hospital</i>	Специјална болница <i>Special hospital</i>	Завод <i>Zavod</i>
Реуматологија <i>Rheumatology</i>	10			10					
ХИРУРГИЈА <i>Surgery</i>	4273			848			3410	15	
Абдоминална хирургија <i>Abdominal surgery</i>	54			54					
Анестезија-реанимација <i>Anaesthesiology with resuscitation</i>	25			17			8		
Дечја хирургија <i>Paediatric surgery</i>	124			70			54		
Ендокринолошка хирургија <i>Endocrinological surgery</i>	44			44					
Грудна хирургија <i>Thoracic surgery</i>	8			8					
Хирургија <i>Surgery</i>	1906			197			1709		
Интензивна нега <i>Intensive care</i>	43						43		
Кардиоваскуларна хирургија <i>Cardiovascular surgery</i>	6						6		
Максилофацијална хирургија <i>Maxillofacial surgery</i>	6						6		
Неурохирургија <i>Neurosurgery</i>	98			76			22		
Офталмологија <i>Ophthalmology</i>	287			55			217	15	
ОРЛ <i>ENT</i>	349			72			277		
Ортопедија са трауматологијом <i>Orthopaedics with traumatology</i>	774			128			646		

4. СТАЦИОНАРНА ЗДРАВСТВЕНА ЗАШТИТА У РЕПУБЛИЦИ СРБИЈИ, 2018 .

INPATIENT HEALTH CARE IN REPUBLIC OF SERBIA, 2018

4.3 Постеле према типу установе и одељењима без дневних болница

Beds by type of institution and department excluding day hospital

(наставак/ continuation)

Одељење <i>Department</i>	Укупно <i>Total</i>	Постеле према типу установе Beds by type of institution							
		Дом здравља <i>Primary health care centre</i>	Институт <i>Institut</i>	Клинички центар <i>Clinical centre</i>	Клиничко бол. центар <i>Clinical hosp.center</i>	Клиника <i>Clinic</i>	Општа болница <i>General hospital</i>	Специјална болница <i>Special hospital</i>	Завод <i>Zavod</i>
Пластична хирургија <i>Plastic surgery</i>	34			20			14		
Ургентни центар <i>Emergency service</i>	32			24			8		
Урологија <i>Urology</i>	483			83			400		
ПЕДИЈАТРИЈА <i>Paediatrics</i>	1196	8		267			921		
Дечје, педијатрија <i>Paediatrics</i>	912	8		227			677		
Неонатолошко-педијатријско <i>Neonatology-paediatrics</i>	284			40			244		
ГИНЕКОЛОГИЈА И АКУШЕРСТВО <i>Gynaecology - Obstetrics</i>	1721	25		297			1399		
Акушерство <i>Obstetrics</i>	817	24		143			650		
Гинеколошко-акушерско <i>Gynaecology - obstetrics</i>	109						109		
Гинекологија <i>Gynaecology</i>	779	1		154			624		
Патологија трудноће <i>Pathology of pregnancy</i>	16						16		
ПСИХИЈАТРИЈА <i>Psychiatry</i>	1825			223			802	800	
Дечја неуропсихијатрија <i>Paediatric neuropsychiatry</i>	20			20					
Неуропсихијатрија <i>Neuropsychiatry</i>	53						53		
Психијатрија <i>Psychiatry</i>	1752			203			749	800	

4. СТАЦИОНАРНА ЗДРАВСТВЕНА ЗАШТИТА У РЕПУБЛИЦИ СРБИЈИ, 2018 .

INPATIENT HEALTH CARE IN REPUBLIC OF SERBIA, 2018

4.3 Постеле према типу установе и одељењима без дневних болница

Beds by type of institution and department excluding day hospital

(наставак/ continuation)

Одељење <i>Department</i>	Укупно <i>Total</i>	Постеле према типу установе Beds by type of institution							
		Дом здравља <i>Primary health care centre</i>	Институт <i>Institut</i>	Клинички центар <i>Clinical centre</i>	Клиничко бол. центар <i>Clinical hosp.center</i>	Клиника <i>Clinic</i>	Општа болница <i>General hospital</i>	Специјална болница <i>Special hospital</i>	Завод <i>Zavod</i>
РЕХАБИЛИТАЦИЈА <i>Rehabilitation</i>	3682		550	97			127	2908	
Општа рехабилитација <i>General rehabilitation</i>	970			97			127	746	
Рехабилитација болести крви <i>Rehabilitation of blood diseases</i>	90							90	
Рехабилитација дископатије <i>Rehabilitation of discopathy</i>	418							418	
Рехабилитација дистрофије, пlegије и дископатије <i>Rehabilitation of dystrophy, plegia and discopathy</i>	180							180	
Рехабилитација хипертиреозе <i>Rehabilitation of hyperthyroidism</i>	72							72	
Рехабилитација неспецифичних болести плућа <i>Rehabilitation of non-specific lung diseases</i>	530							530	
Рехабилитација органа за варење и дијабета <i>Rehabilitation of digestive organs and diabetes</i>	429							429	
Рехабилитација посттрауматских стања и реуматских болести <i>Rehabilitation of post-traumatic conditions and rheumatic diseases</i>	303							303	
Рехабилитација реуматских и гинеколошких обољења <i>Rehabilitation of rheumatic and gynaecological diseases</i>	140							140	
Рехабилитација реуматских и срчаних обољења <i>Rehabilitation of rheumatic and heart diseases</i>	550		550						
ОСТАЛО <i>Miscellaneous</i>	29			2			27		

4. СТАЦИОНАРНА ЗДРАВСТВЕНА ЗАШТИТА У РЕПУБЛИЦИ СРБИЈИ, 2018

INPATIENT HEALTH CARE IN REPUBLIC OF SERBIA, 2018

4.4 Број лечених у стационарима према групама обољења и полу

Patients treated in hospitals by group of diseases and sex

Болести и стања МКБ 10 <i>Diseases and conditions ICD 10</i>		Број лечених <i>Number of treated patients</i>			Индекс структуре <i>Structure</i>		Бр. лечених на 1000 становника <i>No. of treated per 1000 population</i>	
		Укупно <i>Total</i>	мушко <i>male</i>	женско <i>female</i>	мушко <i>male</i>	женско <i>female</i>	мушко <i>male</i>	женско <i>female</i>
Република Србија Republic of Serbia		1323322	600153	723169	45.35	54.65	173.69	198.67
УКУПНО Total (I-XXI)								
I	ЗАРАЗНЕ И ПАРАЗИТАРНЕ БОЛЕСТИ <i>Certain infectious and parasitic diseases</i>	24496	12237	12259	0.92	0.93	3.60	3.42
II	ТУМОРИ <i>Neoplasms</i>	194346	93703	100643	7.08	7.61	27.55	28.11
III	БОЛЕСТИ КРВИ И КРВОТВОРНИХ ОРГАНА И ПОРЕМЕЋАЈИ ИМУНИТЕТА <i>Diseases of the blood and blood-forming organs and certain disorders involving the immune mechanism</i>	26253	12262	13991	0.93	1.06	3.60	3.91
IV	БОЛЕСТИ ЖЛЕЗДА СА УНУТРАШЊИМ ЛУЧЕЊЕМ, ИСХРАНЕ И МЕТАБОЛИЗМА <i>Endocrine, nutritional and metabolic diseases</i>	46759	20279	26480	1.53	2.00	5.96	7.39
V	ДУШЕВНИ ПОРЕМЕЋАЈИ И ПОРЕМЕЋАЈИ ПОНАШАЊА <i>Mental and behavioural disorders</i>	32476	17529	14947	1.32	1.13	5.15	4.17
VI	БОЛЕСТИ НЕРВНОГ СИСТЕМА <i>Diseases of the nervous system</i>	35021	16058	18963	1.21	1.43	4.72	5.30
VII	БОЛЕСТИ ОКА И ПРИПОЈАКА ОКА <i>Diseases of the eye and adnexa</i>	31011	14496	16515	1.10	1.25	4.26	4.61
VIII	БОЛЕСТИ УВА И БОЛЕСТИ МАСТОИДНОГ НАСТАВКА <i>Diseases of the ear and mastoid process</i>	5731	2873	2858	0.22	0.22	0.84	0.80
IX	БОЛЕСТИ СИСТЕМА КРВОТОКА <i>Diseases of the circulatory system</i>	153890	86461	67429	6.53	5.10	25.42	18.83
X	БОЛЕСТИ СИСТЕМА ЗА ДИСАЊЕ <i>Diseases of the respiratory system</i>	75531	41556	33975	3.14	2.57	12.22	9.49
XI	БОЛЕСТИ СИСТЕМА ЗА ВАРЕЊЕ <i>Diseases of the digestive system</i>	93077	51480	41597	3.89	3.14	15.13	11.62
XII	БОЛЕСТИ КОЖЕ И ПОТКОЖНОГ ТКИВА <i>Diseases of the skin and subcutaneous tissue</i>	22138	12198	9940	0.92	0.75	3.59	2.78
XIII	БОЛЕСТИ МИШИЋНО-КОШТАНОГ СИСТЕМА И ВЕЗИВНОГ ТКИВА <i>Diseases of the musculoskeletal system and connective tissue</i>	78034	28408	49626	2.15	3.75	8.35	13.86

4. СТАЦИОНАРНА ЗДРАВСТВЕНА ЗАШТИТА У РЕПУБЛИЦИ СРБИЈИ 2018**INPATIENT HEALTH CARE IN REPUBLIC OF SERBIA, 2018**

4.4 Број лечених у стационарима према групама обољења и полу

Patients treated in hospitals by group of diseases and sex

(наставка / continuation)

	Болести и стања МКБ 10 <i>Diseases and conditions ICD 10</i>	Број лечених <i>Number of treated patients</i>			Индекс структуре <i>Structure</i>		Бр. лечених на 1000 становника <i>No of treated per 1000 population</i>	
		Укупно <i>Total</i>	мушко <i>male</i>	женско <i>female</i>	мушко <i>male</i>	женско <i>female</i>	мушко <i>male</i>	женско <i>female</i>
XIV	БОЛЕСТИ МОКРАЋНО-ПОЛНОГ СИСТЕМА <i>Diseases of the genitourinary system</i>	106241	40217	66024	3.04	4.99	11.82	18.44
XV	ТРУДНОЋА, РАЂАЊЕ И БАБИЊЕ <i>Pregnancy, childbirth and the puerperium</i>	85632	0	85632	0.00	6.47	0.00	23.91
XVI	СТАЊА У ПОРОЂАЈНОМ ПЕРИОДУ <i>Certain conditions originating in the perinatal period</i>	6343	3172	3171	0.24	0.24	0.93	0.89
XVII	УРОЂЕНЕ НАКАЗНОСТИ, ДЕФОРМАЦИЈЕ И ХРОМОЗОМСКЕ НЕНОРМАЛНОСТИ <i>Congenital malformations, deformations and chromosomal abnormalities</i>	8521	5037	3484	0.38	0.26	1.48	0.97
XVIII	СИМПТОМИ, ЗНАЦИ И ПАТОЛОШКИ КЛИНИЧКИ И ЛАБОРАТОРИЈСКИ НАЛАЗИ <i>Symptoms, signs and abnormal clinical and laboratory findings, not elsewhere classified</i>	43447	22197	21250	1.68	1.61	6.53	5.93
XIX	ПОВРЕДЕ, ТРОВАЊА И ПОСЛЕДИЦЕ ДЕЛОВАЊА СПОЉНИХ ФАКТОРА <i>Injury, poisoning and certain other consequences of external causes</i>	55000	29610	25390	2.24	1.92	8.70	7.09
XXI	ФАКТОРИ КОЈИ УТИЧУ НА ЗДРАВСТВЕНО СТАЊЕ И КОНТАКТ СА ЗДРАВСТВЕНОМ СЛУЖБОМ <i>Factors influencing health status and contact with health services</i>	199375	90380	108995	6.83	8.24	26.57	30.44

4. СТАЦИОНАРНА ЗДРАВСТВЕНА ЗАШТИТА У РЕПУБЛИЦИ СРБИЈИ, 2018 .**INPATIENT HEALTH CARE IN REPUBLIC OF SERBIA , 2018**

4.4 Број лечених у стационарима према групама обољења и полу

Patients treated in hospitals by group of diseases and sex

(наставка / continuation)

Болести и стања МКБ 10 <i>Diseases and conditions ICD 10</i>	Број лечених <i>Number of treated patients</i>			Индекс структуре <i>Structure</i>		Бр. лечених на 1000 становника <i>No of treated per 1000 population</i>	
	Укупно <i>Total</i>	мушко <i>male</i>	женско <i>female</i>	мушко <i>male</i>	женско <i>female</i>	мушко <i>male</i>	женско <i>female</i>

Институт за јавно здравље Србије "Др Милан Јовановић Батут"

4. СТАЦИОНАРНА ЗДРАВСТВЕНА ЗАШТИТА У РЕПУБЛИЦИ СРБИЈИ, 2018 .**INPATIENT HEALTH CARE IN REPUBLIC OF SERBIA , 2018**

4.4 Број лечених у стационарима према групама обољења и полу

Patients treated in hospitals by group of diseases and sex

(наставка / continuation)

Болести и стања МКБ 10 <i>Diseases and conditions ICD 10</i>	Број лечених <i>Number of treated patients</i>			Индекс структуре <i>Structure</i>		Бр. лечених на 1000 становника <i>No of treated per 1000 population</i>	
	Укупно <i>Total</i>	мушко <i>male</i>	женско <i>female</i>	мушко <i>male</i>	женско <i>female</i>	мушко <i>male</i>	женско <i>female</i>

Србија - Север <i>Serbia - North</i>		693004	310149	382855	44.75	55.25	181.82	207.37
Укупно <i>Total (I-XXI)</i>								
I	ЗАРАЗНЕ И ПАРАЗИТАРНЕ БОЛЕСТИ <i>Certain infectious and parasitic diseases</i>	11581	5744	5837	0.83	0.84	3.37	3.16
II	ТУМОРИ <i>Neoplasms</i>	125814	58521	67293	8.44	9.71	34.31	36.45
III	БОЛЕСТИ КРВИ И КРВОТВОРНИХ ОРГАНА И ПОРЕМЕЂАЈИ ИМУНИТЕТА <i>Diseases of the blood and blood-forming organs and certain disorders involving the immune mechanism</i>	13169	6167	7002	0.89	1.01	3.62	3.79
IV	БОЛЕСТИ ЖЛЕЗДА СА УНУТРАШЊИМ ЛУЧЕЊЕМ, ИСХРАНЕ И МЕТАБОЛИЗМА <i>Endocrine, nutritional and metabolic diseases</i>	17965	7197	10768	1.04	1.55	4.22	5.83
V	ДУШЕВНИ ПОРЕМЕЂАЈИ И ПОРЕМЕЂАЈИ ПОНАШАЊА <i>Mental and behavioural disorders</i>	17948	9578	8370	1.38	1.21	5.61	4.53
VI	БОЛЕСТИ НЕРВНОГ СИСТЕМА <i>Diseases of the nervous system</i>	17603	8178	9425	1.18	1.36	4.79	5.10
VII	БОЛЕСТИ ОКА И ПРИПОЈАКА ОКА <i>Diseases of the eye and adnexa</i>	16336	7632	8704	1.10	1.26	4.47	4.71
VIII	БОЛЕСТИ УВА И БОЛЕСТИ МАСТОИДНОГ НАСТАВКА <i>Diseases of the ear and mastoid process</i>	3261	1673	1588	0.24	0.23	0.98	0.86
IX	БОЛЕСТИ СИСТЕМА КРВОТОКА <i>Diseases of the circulatory system</i>	78082	45695	32387	6.59	4.67	26.79	17.54
X	БОЛЕСТИ СИСТЕМА ЗА ДИСАЊЕ <i>Diseases of the respiratory system</i>	31856	17384	14472	2.51	2.09	10.19	7.84
XI	БОЛЕСТИ СИСТЕМА ЗА ВАРЕЊЕ <i>Diseases of the digestive system</i>	46528	25294	21234	3.65	3.06	14.83	11.50
XII	БОЛЕСТИ КОЖЕ И ПОТКОЖНОГ ТКИВА <i>Diseases of the skin and subcutaneous tissue</i>	12094	6514	5580	0.94	0.81	3.82	3.02

4. СТАЦИОНАРНА ЗДРАВСТВЕНА ЗАШТИТА У РЕПУБЛИЦИ СРБИЈИ, 2018 .**INPATIENT HEALTH CARE IN REPUBLIC OF SERBIA, 2018**

4.4 Број лечених у стационарима према групама обољења и полу

Patients treated in hospitals by group of diseases and sex

(наставка / continuation)

Болести и стања МКБ 10 <i>Diseases and conditions ICD 10</i>	Број лечених <i>Number of treated patients</i>			Индекс структуре <i>Structure</i>		Бр. лечених на 1000 становника <i>No of treated per 1000 population</i>	
	Укупно <i>Total</i>	мушко <i>male</i>	женско <i>female</i>	мушко <i>male</i>	женско <i>female</i>	мушко <i>male</i>	женско <i>female</i>
XIII БОЛЕСТИ МИШИЋНО-КОШТАНОГ СИСТЕМА И ВЕЗИВНОГ ТКИВА <i>Diseases of the musculoskeletal system and connective tissue</i>	39844	14459	25385	2.09	3.66	8.48	13.75
XIV БОЛЕСТИ МОКРАЋНО-ПОЛНОГ СИСТЕМА <i>Diseases of the genitourinary system</i>	62813	24624	38189	3.55	5.51	14.44	20.68
XV ТРУДНОЋА, РАЂАЊЕ И БАБИЊЕ <i>Pregnancy, childbirth and the puerperium</i>	46587	0	46587	0.00	6.72	0.00	25.23
XVI СТАЊА У ПОРОЂАЈНОМ ПЕРИОДУ <i>Certain conditions originating in the perinatal period</i>	4170	2171	1999	0.31	0.29	1.27	1.08
XVII УРОЂЕНЕ НАКАЗНОСТИ, ДЕФОРМАЦИЈЕ И ХРОМОЗОМСКЕ НЕНОРМАЛНОСТИ <i>Congenital malformations, deformations and chromosomal abnormalities</i>	6540	3751	2789	0.54	0.40	2.20	1.51
XVIII СИМПТОМИ, ЗНАЦИ И ПАТОЛОШКИ КЛИНИЧКИ И ЛАБОРАТОРИЈСКИ НАЛАЗИ <i>Symptoms, signs and abnormal clinical and laboratory findings, not elsewhere classified</i>	17664	8890	8774	1.28	1.27	5.21	4.75
XIX ПОВРЕДЕ, ТРОВАЊА И ПОСЛЕДИЦЕ ДЕЛОВАЊА СПОЉНИХ ФАКТОРА <i>Injury, poisoning and certain other consequences of external causes</i>	26161	13992	12169	2.02	1.76	8.20	6.59
XXI ФАКТОРИ КОЈИ УТИЧУ НА ЗДРАВСТВЕНО СТАЊЕ И КОНТАКТ СА ЗДРАВСТВЕНОМ СЛУЖБОМ <i>Factors influencing health status and contact with health services</i>	96988	42685	54303	6.16	7.84	25.02	29.41
Србија - Југ Укупно	630318	290004	340314	46.01	53.99	171.00	196.18
<i>Serbia -South</i> (I-XXI)							
I ЗАРАЗНЕ И ПАРАЗИТАРНЕ БОЛЕСТИ <i>Certain infectious and parasitic diseases</i>	12915	6493	6422	1.03	1.02	3.83	3.70
II ТУМОРИ <i>Neoplasms</i>	68532	35182	33350	5.58	5.29	20.75	19.23
III БОЛЕСТИ КРВИ И КРВОТВОРНИХ ОРГАНА И ПОРЕМЕЂАЈИ ИМУНИТЕТА <i>Diseases of the blood and blood-forming organs and certain disorders involving the immune mechanism</i>	13084	6095	6989	0.97	1.11	3.59	4.03
IV БОЛЕСТИ ЖЛЕЗДА СА УНУТРАШЊИМ ЛУЧЕЊЕМ, ИСХРАНЕ И МЕТАБОЛИЗМА <i>Endocrine, nutritional and metabolic diseases</i>	28794	13082	15712	2.08	2.49	7.71	9.06
V ДУШЕВНИ ПОРЕМЕЂАЈИ И ПОРЕМЕЂАЈИ ПОНАШАЊА <i>Mental and behavioural disorders</i>	14528	7951	6577	1.26	1.04	4.69	3.79

4. СТАЦИОНАРНА ЗДРАВСТВЕНА ЗАШТИТА У РЕПУБЛИЦИ СРБИЈИ, 2018 .**INPATIENT HEALTH CARE IN REPUBLIC OF SERBIA , 2018**

4.4 Број лечених у стационарима према групама обољења и полу

Patients treated in hospitals by group of diseases and sex

(наставка /continuation)

	Болести и стања МКБ 10 <i>Diseases and conditions ICD 10</i>	Број лечених <i>Number of treated patients</i>			Индекс структуре <i>Structure</i>		Бр. лечених на 1000 становника <i>No of treated per 1000 population</i>	
		Укупно <i>Total</i>	мушко <i>male</i>	женско <i>female</i>	мушко <i>male</i>	женско <i>female</i>	мушко <i>male</i>	женско <i>female</i>
VI	БОЛЕСТИ НЕРВНОГ СИСТЕМА <i>Diseases of the nervous system</i>	17418	7880	9538	1.25	1.51	4.65	5.50
VII	БОЛЕСТИ ОКА И ПРИПОЈАКА ОКА <i>Diseases of the eye and adnexa</i>	14675	6864	7811	1.09	1.24	4.05	4.50
VIII	БОЛЕСТИ УВА И БОЛЕСТИ МАСТОИДНОГ НАСТАВКА <i>Diseases of the ear and mastoid process</i>	2470	1200	1270	0.19	0.20	0.71	0.73
IX	БОЛЕСТИ СИСТЕМА КРВОТОКА <i>Diseases of the circulatory system</i>	75808	40766	35042	6.47	5.56	24.04	20.20
X	БОЛЕСТИ СИСТЕМА ЗА ДИСАЊЕ <i>Diseases of the respiratory system</i>	43675	24172	19503	3.83	3.09	14.25	11.24
XI	БОЛЕСТИ СИСТЕМА ЗА ВАРЕЊЕ <i>Diseases of the digestive system</i>	46549	26186	20363	4.15	3.23	15.44	11.74
XII	БОЛЕСТИ КОЖЕ И ПОТКОЖНОГ ТКИВА <i>Diseases of the skin and subcutaneous tissue</i>	10044	5684	4360	0.90	0.69	3.35	2.51
XIII	БОЛЕСТИ МИШИЋНО-КОШТАНОГ СИСТЕМА И ВЕЗИВНОГ ТКИВА <i>Diseases of the musculoskeletal system and connective tissue</i>	38190	13949	24241	2.21	3.85	8.23	13.97
XIV	БОЛЕСТИ МОКРАЉНО-ПОЛНОГ СИСТЕМА <i>Diseases of the genitourinary system</i>	43428	15593	27835	2.47	4.42	9.19	16.05
XV	ТРУДНОЋА, РАЂАЊЕ И БАБИЊЕ <i>Pregnancy, childbirth and the puerperium</i>	39045	0	39045	0.00	6.19	0.00	22.51
XVI	СТАЊА У ПОРОЂАЈНОМ ПЕРИОДУ <i>Certain conditions originating in the perinatal period</i>	2173	1001	1172	0.16	0.19	0.59	0.68
XVII	УРОЂЕНЕ НАКАЗНОСТИ, ДЕФОРМАЦИЈЕ И ХРОМОЗОМСКЕ НЕНОРМАЛНОСТИ <i>Congenital malformations, deformations and chromosomal abnormalities</i>	1981	1286	695	0.20	0.11	0.76	0.40
XVIII	СИМПТОМИ, ЗНАЦИ И ПАТОЛОШКИ КЛИНИЧКИ И ЛАБОРАТОРИЈСКИ НАЛАЗИ <i>Symptoms, signs and abnormal clinical and laboratory findings, not elsewhere classified</i>	25783	13307	12476	2.11	1.98	7.85	7.19
XIX	ПОВРЕДЕ, ТРОВАЊА И ПОСЛЕДИЦЕ ДЕЛОВАЊА СПОЉНИХ ФАКТОРА <i>Injury, poisoning and certain other consequences of external causes</i>	28839	15618	13221	2.48	2.10	9.21	7.62
XXI	ФАКТОРИ КОЈИ УТИЧУ НА ЗДРАВСТВЕНО СТАЊЕ И КОНТАКТ СА ЗДРАВСТВЕНОМ СЛУЖБОМ <i>Factors influencing health status and contact with health services</i>	102387	47695	54692	7.57	8.68	28.12	31.53

4. СТАЦИОНАРНА ЗДРАВСТВЕНА ЗАШТИТА У РЕПУБЛИЦИ СРБИЈИ, 2018 .**INPATIENT HEALTH CARE IN REPUBLIC OF SERBIA, 2018**

4.5 Број лечених у стационарима према групама обољења и полу 2014-2018.

Patients treated in hospitals by group of disease and sex 2014-2018

Болести и стања МКБ 10 <i>Diseases and conditions ICD 10</i>		Г о д и н а <i>year</i>				
		2014	2015	2016	2017	2018
Република Србија Укупно	Republic of Serbia Total (I-XXI)	1112215	1196682	1202879	1215924	1323322
I	ЗАРАЗНЕ И ПАРАЗИТАРНЕ БОЛЕСТИ <i>Certain infectious and parasitic diseases</i>	23503	26716	24696	23887	24496
	мушко <i>male</i>	12337	13848	12478	12012	12237
	женско <i>female</i>	11166	12868	12218	11875	12259
II	ТУМОРИ <i>Neoplasms</i>	158766	189348	194997	191901	194346
	мушко <i>male</i>	78337	93126	94636	94790	93703
	женско <i>female</i>	80429	96222	100361	97111	100643
III	БОЛЕСТИ КРВИ И КРВОТВОРНИХ ОРГАНА И ПОРЕМЕЋАЈИ ИМУНИТЕТА <i>Diseases of the blood and blood-forming organs and certain disorders involving the immune mechanism</i>	18720	20758	22499	24204	26253
	мушко <i>male</i>	8776	9831	10077	11423	12262
	женско <i>female</i>	9944	10927	12422	12781	13991
IV	БОЛЕСТИ ЖЛЕЗДА СА УНУТРАШЊИМ ЛУЧЕЊЕМ, ИСХРАНЕ И МЕТАБОЛИЗМА <i>Endocrine, nutritional and metabolic diseases</i>	44142	46195	46664	46124	46759
	мушко <i>male</i>	19000	20176	20496	20207	20279
	женско <i>female</i>	25142	26019	26168	25917	26480
V	ДУШЕВНИ ПОРЕМЕЋАЈИ И ПОРЕМЕЋАЈИ ПОНАШАЊА <i>Mental and behavioural disorders</i>	35353	36714	35334	34497	32476
	мушко <i>male</i>	20008	20004	19639	18806	17529
	женско <i>female</i>	15345	16710	15695	15691	14947
VI	БОЛЕСТИ НЕРВНОГ СИСТЕМА <i>Diseases of the nervous system</i>	32443	34382	33177	33822	35021
	мушко <i>male</i>	15387	16114	15436	15891	16058
	женско <i>female</i>	17056	18268	17741	17931	18963
VII	БОЛЕСТИ ОКА И ПРИПОЈАКА ОКА <i>Diseases of the eye and adnexa</i>	23415	26536	27549	27971	31011
	мушко <i>male</i>	11291	12714	12969	13268	14496
	женско <i>female</i>	12124	13822	14580	14703	16515
VIII	БОЛЕСТИ УВА И БОЛЕСТИ МАСТОИДНОГ НАСТАВКА <i>Diseases of the ear and mastoid process</i>	6566	6302	6030	5801	5731
	мушко <i>male</i>	3315	3173	3001	2965	2873
	женско <i>female</i>	3251	3129	3029	2836	2858
IX	БОЛЕСТИ СИСТЕМА КРВОТОКА <i>Diseases of the circulatory system</i>	150056	153428	149155	147294	153890
	мушко <i>male</i>	82598	84455	82196	82583	86461
	женско <i>female</i>	67458	68973	66959	64711	67429

4. СТАЦИОНАРНА ЗДРАВСТВЕНА ЗАШТИТА У РЕПУБЛИЦИ СРБИЈИ, 2018 .**INPATIENT HEALTH CARE IN REPUBLIC OF SERBIA, 2018**

4.5 Број лечених у стационарима према групама обољења и полу 2014-2018.

Patients treated in hospitals by group of disease and sex 2014-2018

(наставак/ continuation)

Болести и стања МКБ 10 <i>Diseases and conditions ICD 10</i>		Г о д и н а year				
		2014	2015	2016	2017	2018
X	БОЛЕСТИ СИСТЕМА ЗА ДИСАЊЕ <i>Diseases of the respiratory system</i>	77347	79280	74613	73042	75531
	мушко <i>male</i>	43508	44326	41540	40519	41556
	женско <i>female</i>	33839	34954	33073	32523	33975
XI	БОЛЕСТИ СИСТЕМА ЗА ВАРЕЊЕ <i>Diseases of the digestive system</i>	88072	91650	89027	89459	93077
	мушко <i>male</i>	49288	50910	49777	50123	51480
	женско <i>female</i>	38784	40740	39250	39336	41597
XII	БОЛЕСТИ КОЖЕ И ПОТКОЖНОГ ТКИВА <i>Diseases of the skin and subcutaneous tissue</i>	17873	19691	19647	20093	22138
	мушко <i>male</i>	9479	10501	10761	10899	12198
	женско <i>female</i>	8394	9190	8886	9194	9940
XIII	БОЛЕСТИ МИШИЋНО-КОШТАНОГ СИСТЕМА И ВЕЗИВНОГ ТКИВА <i>Diseases of the musculoskeletal system and connective tissue</i>	63440	68153	69477	71938	78034
	мушко <i>male</i>	22980	24503	24959	26066	28408
	женско <i>female</i>	40460	43650	44518	45872	49626
XIV	БОЛЕСТИ МОКРАЋНО-ПОЛНОГ СИСТЕМА <i>Diseases of the genitourinary system</i>	84225	87897	87998	92694	106241
	мушко <i>male</i>	29585	30128	30596	32757	40217
	женско <i>female</i>	54640	57769	57402	59937	66024
XV	ТРУДНОЋА, РАЂАЊЕ И БАБИЊЕ <i>Pregnancy, childbirth and the puerperium</i>	86963	87517	84673	85625	85632
	мушко <i>male</i>	0	0	0	0	0
	женско <i>female</i>	86963	87517	84673	85625	85632
XVI	СТАЊА У ПОРОЂАЈНОМ ПЕРИОДУ <i>Certain conditions originating in the perinatal period</i>	6393	6139	6491	6481	6343
	мушко <i>male</i>	3226	3141	3352	3170	3172
	женско <i>female</i>	3167	2998	3139	3311	3171
XVII	УРОЂЕНЕ НАКАЗНОСТИ, ДЕФОРМАЦИЈЕ И ХРОМОЗОМСКЕ НЕНОРМАЛНОСТИ <i>Congenital malformations, deformations and chromosomal abnormalities</i>	8891	8996	8970	8824	8521
	мушко <i>male</i>	5268	5491	5344	5160	5037
	женско <i>female</i>	3623	3505	3626	3664	3484
XVIII	СИМПТОМИ, ЗНАЦИ И ПАТОЛОШКИ КЛИНИЧКИ И ЛАБОРАТОРИЈСКИ НАЛАЗИ <i>Symptoms, signs and abnormal clinical and laboratory findings, not elsewhere classified</i>	39993	38189	45737	46027	43447
	мушко <i>male</i>	20217	19247	23064	23463	22197
	женско <i>female</i>	19776	18942	22673	22564	21250

4. СТАЦИОНАРНА ЗДРАВСТВЕНА ЗАШТИТА У РЕПУБЛИЦИ СРБИЈИ, 2018 .***INPATIENT HEALTH CARE IN REPUBLIC OF SERBIA, 2018***

4.5 Број лечених у стационарима према групама обољења и полу 2014-2018.

Patients treated in hospitals by group of disease and sex 2014-2018

(наставка/ continuation)

Болести и стања МКБ 10 <i>Diseases and conditions ICD 10</i>		Г о д и н а <i>year</i>				
		2014	2015	2016	2017	2018
XIX	ПОВРЕДЕ, ТРОВАЊА И ПОСЛЕДИЦЕ ДЕЛОВАЊА СПОЉНИХ ФАКТОРА <i>Injury, poisoning and certain other consequences of external causes</i>	53472	55125	52688	55645	55000
	мушко <i>male</i>	29726	30627	29153	30228	29610
	женско <i>female</i>	23746	24498	23535	25417	25390
XXI	ФАКТОРИ КОЈИ УТИЧУ НА ЗДРАВСТВЕНО СТАЊЕ И КОНТАКТ СА ЗДРАВСТВЕНОМ СЛУЖБОМ <i>Factors influencing health status and contact with health services</i>	92582	113666	123457	130595	199375
	мушко <i>male</i>	35053	42697	46535	50158	90380
	женско <i>female</i>	57529	70969	76922	80437	108995

5.

ЗАРАЗНЕ БОЛЕСТИ *COMMUNICABLE DISEASES*

	Страна <i>Page</i>
5. Заразне болести у Републици Србији <i>Communicable diseases in Republic of Serbia</i>	405
5.1. Број пријављених случајева оболелих по добним групама <i>Number of notified cases by age</i>	411
5.2. Број пријављених случајева оболелих по дијагнозама <i>Number of notified cases by diagnosis</i>	413
5.3. Број пријављених случајева умрлих од заразних болести / морталитет / леталитет <i>Number of notified cases of deaths / mortality / lethality</i>	417
5.4. Оболели и умрли од ХИВ болести према полу и узрасту у Републици Србији, 1985–2018. <i>Cases and deaths from HIV, by sex and age in Republic of Serbia, 1985–2018</i>	418
5.5. Оболели од Морбус ХИВ–а према начину трансмисије у Републици Србији, 1985–2018. <i>Cases from Morbus HIV, by route of transmission in Republic of Serbia, 1985–2018</i>	418
5.6. Епидемије заразних болести према путевима ширења инфективног агенса у Републици Србији, 2011–2018. <i>Epidemics of communicable diseases by route of infection, in Republic of Serbia, 2011-2018</i>	419
5.7. Болничке инфекције према локализацији у Републици Србији, 2018. <i>Healthcare-associated infections by site in Republic of Serbia, 2018</i>	420
5.8. Стопе инциденција болничких инфекција на појединим одељењима болница у Републици Србији, 2012–2018. <i>Incidence rates of nosocomial infections in individual hospital departments in Republic of Serbia, 2012–2018</i>	420
5.9. Значајни проузроковачи болничких инфекција у Републици Србији, 2018. <i>Significant agents causing nosocomial infections in Republic of Serbia, 2018</i>	421

5. ЗАРАЗНЕ БОЛЕСТИ У РЕПУБЛИЦИ СРБИЈИ

Кретање заразних болести

На територији Републике Србије у 2018. години пријављено је укупно 11.960 лица оболелих од заразних болести, са инциденцијом од 171,28 на 100.000 становника. Укупан број пријављених случајева заразних болести у Србији је нижи у односу на 2017. годину (када је пријављено 207.456 оболелих особа). Мањи број оболелих у 2018. години последица је промена у листи заразних болести које подлежу обавезном пријављивању, у складу са новим Законом о заштити становништва од заразних болести ("Сл. гласник РС", бр. 15/2016 и Правилника о пријављивању заразних болести и посебних здравствених питања ("Сл. гласник РС", бр. 44/2017 и 58/18), који је на снази од 17. маја 2017. године и у 2018. години одржала се доминантност респираторне групе заразних болести, са учешћем од 52,5% у укупном оболевању.

Оптерећење туберкулозом У Републици Србији у последњих 14 година је значајно смањено захваљујући доследној примени Националног програма који је заснован на стратегијама Светске здравствене организације (СЗО) што је резултирало смањењем нотификационе стопе туберкулозе за 75% на 10/100.000 становника у 2018. години, чиме је Србија ојачала своју позицију међу земљама са ниским оптерећењем туберкулозом у Европи (графикон 5.2).

Од последица заразних болести у 2018. години умрло је 128 лица, са стопом морталитета 1,82/100.000 што је нижа вредност у односу на 2017. годину (3,7/100.000). Мањи број умрлих у 2018. години последица је промена у листи заразних болести које подлежу обавезном пријављивању.

Кретање оболелих од Morbus HIV

У Републици Србији у периоду од 1985. године, када су регистровани први случајеви, закључно

са 31. децембром 2018. године пријављено је 1967 особа оболелих од Morbus HIV (AIDS, SIDA) од којих су 1134 особе (58%) умрле од ове болести. Током 2018. године регистроване су 62 новооболеле особе (стопа инциденције 0,88 на 100.000 становника), док су 24 особе умрле од Morbus HIV (стопа морталитета 0,34 на 100.000 становника) (графикон 5.4). Дистрибуција оболелих и умрлих, по полу и узрасту приказана је у табели 5.4.

Кумулативна дистрибуција оболелих од AIDS-а према полу показује да је мушкараца 3,5 пута више у односу на жене (1528:439 = 3,5:1), при чему је у 2018. години однос полова био 8:1 у корист мушкараца. Сличан однос полова се региструје и међу умрлима од AIDS-а (877: 257 = 3,4:1).

У периоду 1985–2018. године водећи начин трансмисије HIV инфекције међу свим регистрованим особама оболелим од AIDS-а је био незаштићени сексуални однос (47%), а следи употреба заједничког прибора за инјектирање као највероватнији пут преноса HIV-а међу инјектирајућим корисницима дрога - 34% (табела 5.5).

Епидемије заразних болести

У току 2018. године, на територији Републике Србије регистровано је 188 епидемија заразних болести, са 9.512 оболелих особа.

Кретање епидемија заразних болести у односу на пут ширења инфективног агенса приказано је на табели 5.6. Најчешће су регистроване ваздушно-капљичне епидемије, са учешћем од 32,4%, а затим алиментарне епидемије, са учешћем од 31,9% у односу на све регистроване епидемије у 2018. години. У 2018. години најчешћи узрочник епидемија била је *Salmonella enteritidis* и откривена је у 49 епидемија.

Надзор над болничким инфекцијама

Надзор над болничким инфекцијама у 2018. години спровођен је евидентирањем нових инфекција (надзор путем инциденције) и евидентирањем инфекција код свих пацијената у одређеном времену (тачка преваленције) у зависности од расположивог кадра и врсте одељења.

У табели 5.7 приказани су подаци добијени континуираним и циљаним епидемиолошким надзором путем инциденције на одељењима хирургије, ортопедије са трауматологијом, гинекологије и акушерства, неонатологије урологије и интензивне неге.

Најчешће локализације болничких инфекција у 2018. години биле су инфекције система за варење, инфекције оперативног места,

инфекције крви и мокраћног система (табела 5.8). Највише стопе инциденције болничких инфекција у периоду 2014-2018. бележе се на одељењима ортопедије/трауматологије, интензивне неге, неонатологије и хирургије (табела 5.10). У 2018. години највише стопе инциденција биле су на одељењима интензивне неге и уролошким одељењима (5.7). Водећи проузроковачи болничких инфекција у 2018. години су *Klebsiella pneumoniae*, и *Acinetobacter spp.*, Грам негативни узрочници узрочници као и претходних година (табела 5.9).

5. COMMUNICABLE DISEASES IN REPUBLIC OF SERBIA

Trends in communicable diseases

In 2018, there were 11.960 reported cases of communicable diseases on the territory of the Republic of Serbia, with the incidence of 171,28 per 100,000 population. The total number of reported cases of communicable diseases in Serbia is lower than in 2017 (when 207.456 cases were reported). A smaller number of reported cases in 2018 is due to a change in the list of communicable diseases that are subject to mandatory reporting, in accordance with the new Law on the Protection of Population from Infectious Diseases ("Official Gazette of RS", No. 15/2016 and the Relebook on the notification of infectious diseases and special health issues ("Official Gazette of the Republic of Serbia", No. 44/2017 and 58/2018). In 2018, the dominance of the respiratory group of infectious diseases was maintained, with a share of 52,5% in total illness.

Tuberculosis burden in the Republic of Serbia in the last 14 years has been significantly decreased due to the consistent implementation of the National TB Programme in line with the World Health Organization (WHO) TB strategies resulting in reduction of TB notification rate by 75 % to 10/100,000 in 2018 strengthening Serbia's position among low TB burden countries in Europe (figure 5.2).

In 2018, 128 persons died of communicable diseases, with the mortality rate of 1,82 per 100,000 population, a decrease compared to 2017 (3,7/100.000). Decreased number of reported deaths in 2018 is a result of the change in the list of communicable diseases that are subject to mandatory reporting.

Trends in *Morbus HIV* cases

In the Republic of Serbia in the period from 1985, when the first cases were registered, as of 31 December 2018, there were 1967 reported cases of *Morbus HIV* (AIDS, SIDA) of which 1134 (58%) persons died.

In 2018, there were 62 newly diagnosed *Morbus HIV* cases (incidence rate of 0.88 per 100,000 population), while 24 persons died (mortality rate of 0.34 per 100.000 population) (Figure 5.4). The distribution of *Morbus HIV* cases and deaths, by sex and age, is shown in Table 5.4.

The cumulative distribution of AIDS cases by sex shows that men are 3.5 times more affected than women (1528: 439 = 3.5: 1), whereby in 2018, the male to female ratio was 8:1. Similar ratio is registered among AIDS death cases (877: 257 = 3.4:1).

In the period 1985-2018, leading way of transmission of HIV infection among all AIDS registered people was unprotected sexual intercourse (47%), followed by the use of common injecting equipment as the most likely route of HIV transmission among injecting drug users - 34% (Table 5.5).

Communicable disease outbreaks

During 2018, 188 epidemics of infectious diseases were registered on the territory of the Republic of Serbia, with 9.512 reported cases.

The communicable disease outbreak trends by route of infectious agent spreading are shown in table 5.6. The most often registered were outbreaks transmitted via respiratory route, accounting for 32,4%, followed by foodborne outbreaks that were registered in 31,9% of the total number of outbreaks. In 2018, the most common cause of infection was *Salmonella enteritidis*, identified in 49 alimentary outbreaks.

Healthcare-Associated Infections

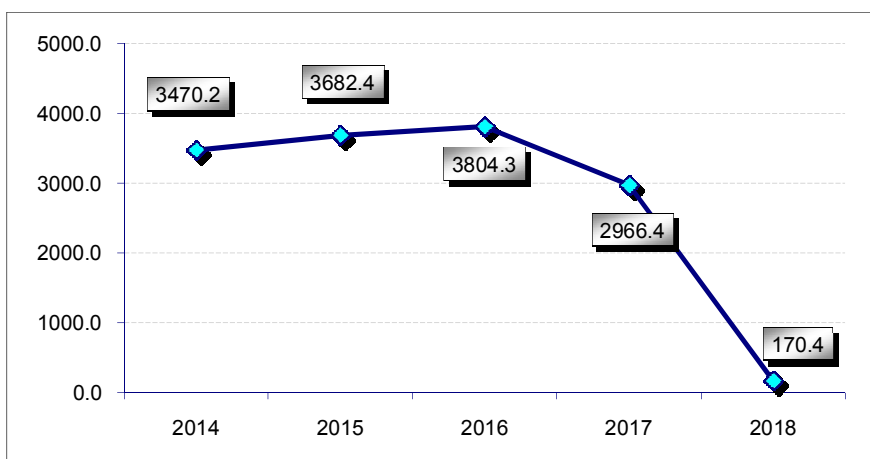
Healthcare-associated infections surveillance during the year 2018 was conducted through prospective identification of new infections (incidence surveillance) and identification of infections in all hospitalized patients at a given point of time (point prevalence) depending on human resources and category of hospital ward.

Unit oriented surveillance represents continued and targeted surveillance has been performed on the surgical, trauma and orthopedic, gynecology and obstetrician, urology, intensive care and newborn departments (Table 5.7).

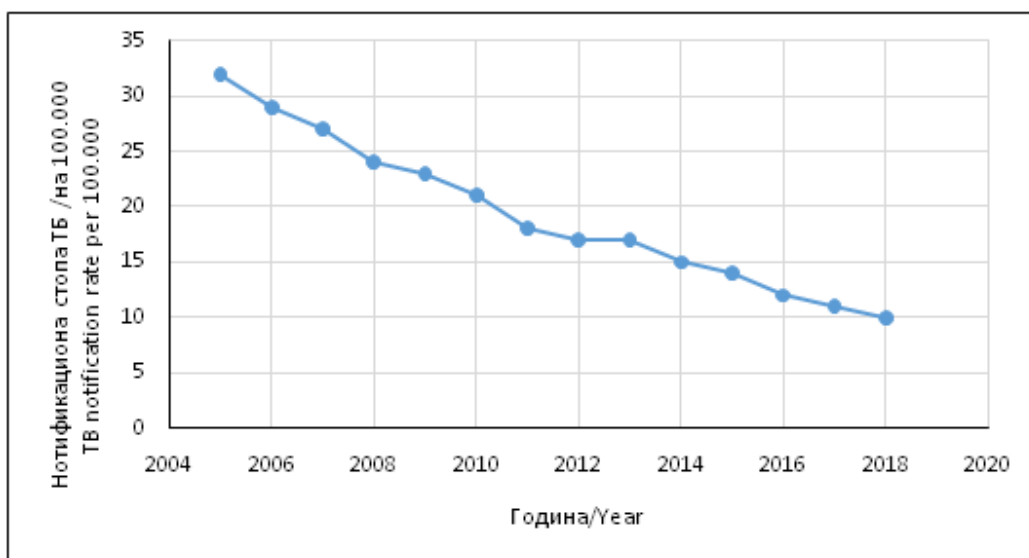
The most common locations of healthcare-associated infections in 2018th were gastrointestinal system infections, bloodstream infections, surgical site infections and urinary tract infections (table 5.8). Increased incidence rates of hospital infections in period 2014-2018, have been registered in orthopedic-surgery departments, surgical departments, intensive care units, and neonatal departments (table 5.7), with highest ones at intensive care units and urological departments. The most common causes of hospital infections in 2018 included *Klebsiella pneumoniae* and

Acinetobacter spp. Gram negative pathogens were dominant in the total number of agents, like in previous years (table 5.9).

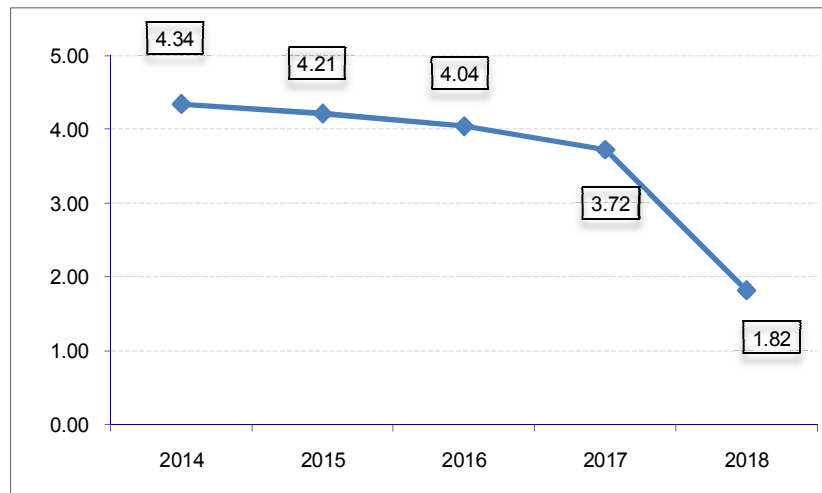
**Графикон 5.1. Кретање инциденције заразних и паразитарних болести(на 100.000 становника)
у Републици Србији, 2014-2018.**
Incidence of communicable and parasitic diseases (per 100,000 population) in the Republic of Serbia, 2014-2018



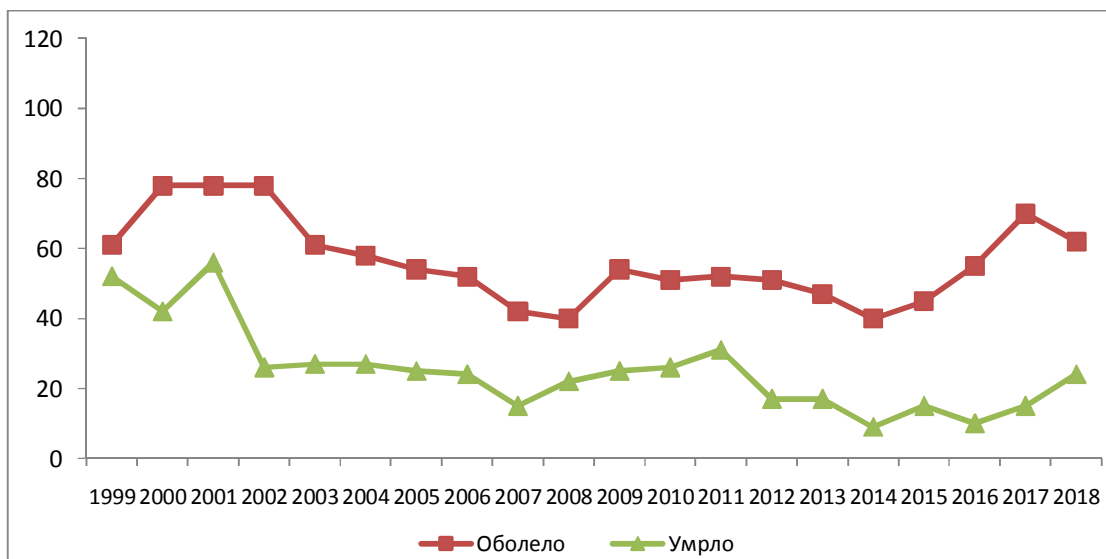
**Графикон 5.2. Кретање нотификационе стопе свих облика туберкулозе (на 100.000 становника)
у Републици Србији, 2005-2018.**
Tuberculosis notification rate (per 100,000 population) in the Republic of Serbia, 2005-2018



Графикон 5.3. Кретање стопе морталитета од заразних болести (на 100.000 становника) у Републици Србији, 2014-2018.
Mortality rate from communicable diseases (per 100,000 population) in the Republic of Serbia, 2014-2018



Графикон 5.4. Број оболелих и умрлих од *Morbus HIV* у Републици Србији, 1999-2018.
Cases and deaths of Morbus HIV in the Republic of Serbia, 1999-2018



5. ЗАРАЗНЕ БОЛЕСТИ У РЕПУБЛИЦИ СРБИЈИ 2018.**COMMUNICABLE DISEASES IN REPUBLIC OF SERBIA, 2018**

5.1. Број пријављених случајева оболелих по добним групама

The number of notified cases by age

	Укупно Total	Године старости Age														
		0	1	2	3	4	5	6	7 - 9	10 - 14	15 - 19	20 - 29	30 - 39	40 - 49	50 - 59	60 +
<i>Salmonellosis allae A02</i>																
Република Србија	1641	38	101	133	135	116	85	77	139	102	84	119	130	91	84	207
Србија - Север	788	15	62	79	65	55	34	43	68	59	41	51	62	43	32	79
Србија - Југ	853	23	39	54	70	61	51	34	71	43	43	68	68	48	52	128
<i>Shigellosis et infectiones intestinales bacteriales A03 et A04</i>																
Република Србија	614	39	79	63	37	45	29	19	50	48	55	57	29	15	15	34
Србија - Север	423	26	55	46	21	37	18	16	33	32	35	44	15	12	11	22
Србија - Југ	191	13	24	17	16	8	11	3	17	16	20	13	14	3	4	12
<i>Tuberculosis pulmonum A15 et A16</i>																
Република Србија	643								2	3	28	49	55	90	138	274
Србија - Север	312								1	1	13	17	31	41	65	143
Србија - Југ	331			1	1		2		1	2	15	32	24	49	73	131
<i>Meningitis meningococcica A39.</i>																
Република Србија	8										1					
Србија - Север	1										1					
Србија - Југ	7	1		1		2	1							1		1
<i>Hepatitis acuta B B16</i>																
Република Србија	90											14	21	14	12	28
Србија - Север	37											7	8	7	9	6
Србија - Југ	53										1	7	13	7	3	22
<i>Syphilis A50 - A53</i>																
Република Србија	206										2	61	69	37	17	20
Србија - Север	169										1	51	57	32	15	13
Србија - Југ	37										1	10	12	5	2	7

5. ЗАРАЗНЕ БОЛЕСТИ У РЕПУБЛИЦИ СРБИЈИ 2018.

COMMUNICABLE DISEASES IN REPUBLIC OF SERBIA, 2018

5.1. Број пријављених случајева оболелих по добним групама

The number of notified cases by age

наставак continuation

	Укупно	Године старости Age														
	Total	0	1	2	3	4	5	6	7 - 9	10 - 14	15 - 19	20 - 29	30 - 39	40 - 49	50 - 59	60 +
<i>Infectio gonococica A54</i>																
Република Србија	71										4	34	25	4	1	3
Србија - Север	64										4	32	23	3	1	1
Србија - Југ	7											2	2	1		2
<i>HGBS A98.5</i>																
Република Србија	9											2			3	1
Србија - Север	3											1			1	1
Србија - Југ	6											1	1	2	2	
<i>Meningitis bacterialis G00</i>																
Република Србија	18												1	2	2	12
Србија - Север	14												1	2	2	9
Србија - Југ	4	1														3
<i>Pertusis A37</i>																
Република Србија	351	40	18	9	4	4	5	9	36	94	34	13	10	36	14	25
Србија - Север	331	31	14	8	4	4	5	9	35	92	34	13	9	34	14	25
Србија - Југ	20	9	4	1					1	2			1	2		
<i>Morbili B05</i>																
Република Србија	5292	258	388	187	103	104	56	62	103	138	229	714	1868	950	107	25
Србија - Север	2041	173	187	86	47	51	26	23	44	39	57	212	678	360	45	13
Србија - Југ	3251	85	201	101	56	53	30	39	59	99	172	502	1190	590	62	12

Извор: Пријава заразних болести

5. ЗАРАЗНЕ БОЛЕСТИ У РЕПУБЛИЦИ СРБИЈИ, 2018.

COMMUNICABLE DISEASES IN REPUBLIC OF SERBIA, 2018

5.2 Број пријављених случајева оболелих по дијагнозама

The number of notified cases by diagnosis

Морбидитетна листа МКБ-10 MORBIDITY LIST (ICD-10)		Република Србија		Србија - Север		Србија - Југ	
		Оболели/Инц.		Оболели/Инц.		Оболели/Инц.	
		Serbia		Serbia - North		Serbia - South	
		Cases / Mb		Cases / Mb		Cases / Mb	
Укупно	Total	11960	171.28	5688	160.13	6272	182.83
A37.	Pertussis	302	4.33	302	8.50		
A37.9	Pertussis, non specificata	49	0.70	29	0.82	20	0.58
B05.8	Morbilli cum complicationibus aliis	166	2.38	104	2.93	62	1.81
B05.9	Morbilli sine complicationibus	5126	73.41	1937	54.53	3189	92.96
B06.9	Rubeola sine complicationibus	5	0.07	2	0.06	3	0.09
B26.0	Orchitis parotitica	2	0.03	1	0.03	1	0.03
B26.9	Parotitis epidemica sine complicatione	11	0.16	2	0.06	9	0.26
J10.	Influenza, virus influenzae aliud identificatum	613	8.78	507	14.27	106	3.09
J14.	Pneumonia per Haemophilum influenzae	3	0.04			3	0.09
БОЛЕСТИ КОЈЕ СЕ МОГУ СПРЕЧИТИ ИМУНИЗАЦИЈОМ		6277	89.89	2884	81.19	3393	98.91
A51.0	Syphilis genitalis primaria	7	0.10	7	0.20		
A51.3	Syphilis cutis et mucosae secundaria	2	0.03	2	0.06		
A51.4	Syphildes secundariae aliae	2	0.03	2	0.06		
A51.5	Syphilis recens latens	6	0.09	6	0.17		
A51.9	Syphilis recens, non specificata	148	2.12	133	3.74	15	0.44
A52.1	Neurosyphilis symptomatica	1	0.01			1	0.03
A52.8	Syphilis tarda latens	1	0.01	1	0.03		
A52.9	Syphilis tarda, non specificata	10	0.14	10	0.28		
A53.0	Syphilis latens, ut recens sive tarda, non specificata	4	0.06	3	0.08	1	0.03
A53.9	Syphilis, non specificata	25	0.36	5	0.14	20	0.58
A54.9	Infectio gonococcica, non specificata	71	1.02	64	1.80	7	0.20
A56.	Morbi sexuales alii per Chlamydiam transmissa	472	6.76	143	4.03	329	9.59
A56.8	Infectio chlamydialis, modo sexuali transmissa, locorum aliorum	407	5.83	62	1.75	345	10.06
B20.	Morbus HIV - morbus immunodeficientiae acquisitae cum morbis infectivis et parasitariis	42	0.60	26	0.73	16	0.47
B21.	Morbus HIV cum neoplasmatis malignis	8	0.11	5	0.14	3	0.09
B22.	Morbus HIV cum morbis aliis specificatis	12	0.17	6	0.17	6	0.17
B24.	Morbus HIV, non specificatus	1	0.01	1	0.03		
ПОЛНО ПРЕНОСИВЕ БОЛЕСТИ		1219	17.46	476	13.40	743	21.66
B15.0	Hepatitis A cum comate hepatico	3	0.04			3	0.09
B15.9	Hepatitis A sine comate hepatico	110	1.58	39	1.10	71	2.07
B16.	Hepatitis acuta B	4	0.06	1	0.03	3	0.09
B16.9	Hepatitis acuta B sine delta agente et sine comate hepatico	86	1.23	36	1.01	50	1.46
B17.1	Hepatitis acuta C	30	0.43	4	0.11	26	0.76
B18.1	Hepatitis viralis chronica B sine delta agente	156	2.23	62	1.75	94	2.74
B18.2	Hepatitis viralis chronica C	339	4.85	159	4.48	180	5.25

Морбидитетна листа МКБ-10 MORBIDITY LIST (ICD-10)		наставак <i>continuation</i>					
		Република Србија Оболели/Инц.		Србија - Север Оболели/Инц.		Србија - Југ Оболели/Инц.	
		<i>Serbia</i> <i>Cases / Mb</i>		<i>Serbia - North</i> <i>Cases / Mb</i>		<i>Serbia - South</i> <i>Cases / Mb</i>	
ВИРУСНИ ХЕПАТИТИСИ		728	10.43	301	8.47	427	12.45
A02.	Salmonellosis aliae	11	0.16			11	0.32
A02.0	Enteritis salmonellosa	1552	22.23	763	21.48	789	23.00
A02.1	Salmonellosis septica	9	0.13	7	0.20	2	0.06
A02.9	Infectio salmonellosa, non specificata	69	0.99	18	0.51	51	1.49
A03.1	Dysenteria bacillaris per Shigellam flexneri	13	0.19	9	0.25	4	0.12
A03.3	Dysenteria bacillaris per Shigellam sonnei	13	0.19	13	0.37		
A03.9	Shigellosis, non specificata	1	0.01			1	0.03
A04.5	Enteritis campylobacterialis	567	8.12	387	10.90	180	5.25
A04.6	Enteritis yersiniosa enterocolitica	20	0.29	14	0.39	6	0.17
A05.1	Botulismus	3	0.04	3	0.08		
A07.1	Giardiasis [lambliaosis]	47	0.67	13	0.37	34	0.99
A27.9	Leptospirosis, non specificata	16	0.23	3	0.08	13	0.38
A32.1	Meningitis et meningoencephalitis listerialis	2	0.03	2	0.06		
A32.7	Listeriosis septica	2	0.03	2	0.06		
A32.9	Listeriosis, non specificata	4	0.06	2	0.06	2	0.06
B58.	Toxoplasmosis	1	0.01			1	0.03
B58.9	Toxoplasmosis, non specificata	111	1.59	10	0.28	101	2.94
B75.	Trichinellosis	11	0.16	6	0.17	5	0.15
БОЛЕСТИ КОЈЕ СЕ ПРЕНОСЕ ХРАНОМ И ВОДОМ И БОЛЕСТИ УЗРОКОВАНЕ ОКРУЖЕЊЕМ (ЖИВОТНОМ СРЕДИНОМ)		2452	35.12	1252	35.25	1200	34.98
A15.	Tuberculosis organorum respiratoriorum, per bacteriologiam et histologiam confirmata	190	2.72	158	4.45	32	0.93
A15.0	Tuberculosis pulmonum, per microscopiam sputi confirmata	222	3.18	58	1.63	164	4.78
A15.1	Tuberculosis pulmonum per culturam solum confirmata	64	0.92	18	0.51	46	1.34
A15.2	Tuberculosis pulmonum, per histologiam confirmata	18	0.26	11	0.31	7	0.20
A15.3	Tuberculosis pulmonum, methodis non specificatis confirmata	10	0.14	3	0.08	7	0.20
A15.5	Tuberculosis laryngis, tracheae et bronchi, per bacteriologiam et histologiam confirmata	1	0.01			1	0.03
A15.6	Pleuritis tuberculosa, per bacteriologiam et histologiam confirmata	5	0.07			5	0.15
A15.7	Tuberculosis pulmonum primaria, per bacteriologiam et histologiam confirmata	1	0.01	1	0.03		
A15.8	Tuberculosis pulmonum, per bacteriologiam et histologiam confirmatae aliae	2	0.03	1	0.03	1	0.03
A15.9	Tuberculosis organorum respiratoriorum, per bacteriologiam et histologiam confirmata, non specificat	66	0.95	36	1.01	30	0.87
A16.	Tuberculosis organorum respiratoriorum, per bacteriologiam et histologiam non confirmata	27	0.39	24	0.68	3	0.09
A16.0	Tuberculosis pulmonum per bacteriologiam et histologiam nonconfirmata	10	0.14	1	0.03	9	0.26
A16.2	Tuberculosis pulmonum, sine confirmatione bacteriologica sive histologica	1	0.01			1	0.03
A16.5	Pleuritis tuberculosa, sine confirmatione bacteriologica sive histologica	17	0.24	1	0.03	16	0.47

Морбидитетна листа МКБ-10 <i>MORBIDITY LIST (ICD-10)</i>		наставак <i>continuation</i>					
		Република Србија Оболели/Инц.		Србија - Север Оболели/Инц.		Србија - Југ Оболели/Инц.	
		<i>Serbia</i> <i>Cases / Mb</i>		<i>Serbia - North</i> <i>Cases / Mb</i>		<i>Serbia - South</i> <i>Cases / Mb</i>	
A16.7	Tuberculosis pulmonum primaria, sine confirmatione bacteriologica sive histologica	4	0.06			4	0.12
A16.9	Tuberculosis organorum respiratoriorum, sine confirmatione bacteriologica sive histologica, non spec	5	0.07			5	0.15
A17.0	Meningitis tuberculosa	4	0.06	2	0.06	2	0.06
A17.9	Tuberculosis systematis nervosi, non specificata	1	0.01			1	0.03
A18.	Tuberculosis organorum aliorum	17	0.24	16	0.45	1	0.03
A18.0	Tuberculosis ossium et articularum	7	0.10	3	0.08	4	0.12
A18.1	Tuberculosis systematis genitourinarii	3	0.04			3	0.09
A18.2	Tuberculosis lymphoglandularum periphericarum	8	0.11	3	0.08	5	0.15
A18.3	Tuberculosis glandularum intestinalium, peritonealium et mesentericarum	1	0.01			1	0.03
A18.4	Tuberculosis cutis et subcutis	1	0.01			1	0.03
A18.8	Tuberculosis organorum aliorum, specificatorum	5	0.07	3	0.08	2	0.06
A19.	Tuberculosis miliaris	3	0.04	3	0.08		
A19.1	Tuberculosis miliaris acuta, locorum multiplicium	1	0.01			1	0.03
A19.9	Tuberculosis miliaris, non specificata	1	0.01	1	0.03		
A39.0	Meningitis meningococcica	8	0.11	1	0.03	7	0.20
A48.1	Legionellosis	3	0.04	3	0.08		
B95.3	Streptococcus pneumoniae ut causa morborum	2	0.03			2	0.06
G00.1	Meningitis pneumococcica	18	0.26	14	0.39	4	0.12
J13.	Pneumonia per Streptococcum pneumoniae	25	0.36	18	0.51	7	0.20
(2) Болести које се преносе ваздухом		751	10.76	379	10.67	372	10.84
A21.	Tularaemia	1	0.01			1	0.03
A21.9	Tularaemia, non specificata	11	0.16			11	0.32
A23.9	Brucellosis, non specificata	4	0.06	1	0.03	3	0.09
A78.	Febris Q	8	0.11	8	0.23		
A92.3	Febris „West Nile“	415	5.94	354	9.97	61	1.78
A98.5	Febris haemorrhagica cum syndromate renali	9	0.13	3	0.08	6	0.17
B67.0	Echinococcosis hepatis	37	0.53	14	0.39	23	0.67
B67.1	Echinococcosis pulmonum	2	0.03			2	0.06
B67.9	Echinococcosis alia, non specificata	25	0.36			25	0.73
(3) Зоонозе - осим наведених у (4)		512	7.33	380	10.70	132	3.85
B50.9	Malaria cum Plasmodio falciparo, non specificata	7	0.10	6	0.17	1	0.03
B53.0	Malaria cum Plasmodio ovali	1	0.01	1	0.03		
(4) Озбиљне увезене болести		8	0.11	7	0.20	1	0.03
A84.9	Encephalitis viralis ixodibus transmissa, non specificata	13	0.19	9	0.25	4	0.12
(5) Болести које се преносе векторима		13	0.19	9	0.25	4	0.12
Носилаштво		788	11.29	461	12.98	327	9.53
<i>Total</i>							
Z21.	Asimptomatska infekcija virusom humane imunodeficijencije (HIV)	182	2.61	130	3.66	52	1.52
Z22.1	Kliconoša drugih crevnih zaraznih bolesti	272	3.90	190	5.35	82	2.39
Z22.5	Kliconoša hepatitisa uzrokovanih virusom	122	1.75	52	1.46	70	2.04

Морбидитетна листа МКБ-10 <i>MORBIDITY LIST (ICD-10)</i>	наставак <i>continuation</i>					
	Република Србија Оболели/Инц.		Србија - Север Оболели/Инц.		Србија - Југ Оболели/Инц.	
	<i>Serbia</i> <i>Cases / Mb</i>		<i>Serbia - North</i> <i>Cases / Mb</i>		<i>Serbia - South</i> <i>Cases / Mb</i>	
Z22.9 Клицоноша заразне болести, неозначаене	212	3.04	89	2.51	123	3.59

Извор: Пријава заразних болести
Инциденција - стопа на 100.000 становника

5. ЗАРАЗНЕ БОЛЕСТИ У РЕПУБЛИЦИ СРБИЈИ, 2018.**COMMUNICABLE DISEASES IN REOUBLIC OF SERBIA, 2018**

5.3 Број пријављених случајева умрлих /морталитет /леталитет

The number of notified cases lethal deaths /mortality/lethality

Морбидитетна листа МКБ-10 MORBIDITY LIST (ICD-10)		Република Србија			Србија - Север			Србија - Југ		
		Умрли /Мт/Лт			Умрли /Мт /Лт			Умрли/Мт /Лт		
		<i>Serbia</i>			<i>Serbia - North</i>			<i>Serbia - South</i>		
		<i>Umrlji /Mt /Lt</i>			<i>Umrlji /Mt /Lt</i>			<i>Umrlji/Mt /Lt</i>		
Укупно	<i>Total</i>	128	1.83	1.004	102	2.87	1.66	26	0.76	0.39
A37.9	Pertussis, non specificata	1	0.01	2.04	1	0.03	3.45			
B05.8	Morbilli cum complicationibus aliis	8	0.11	4.82	5	0.14	4.81	3	0.09	4.84
B05.9	Morbilli sine complicationibus	2	0.03	0.04				2	0.06	0.06
J10.	Influenza, virus influenzae aliud identificatum	32	0.46	5.22	28	0.79	5.52	4	0.12	3.77
БОЛЕСТИ КОЈЕ СЕ МОГУ СПРЕЧИТИ ИМУНИЗАЦИЈОМ		43	0.62	0.685	34	0.96	1.18	9	0.26	0.27
B20.	Morbus HIV - morbus immunodeficientiae acquisitae cum morbis infectivis et parasitariis	16	0.23	38.10	11	0.31	42.31	5	0.15	31.25
B21.	Morbus HIV cum neoplasmatis malignis	4	0.06	50.00	2	0.06	40.00	2	0.06	66.67
B22.	Morbus HIV cum morbis aliis specificatis	4	0.06	33.33	3	0.08	50.00	1	0.03	16.67
ПОЛНО ПРЕНОСИВЕ БОЛЕСТИ		24	0.34	1.713	16	0.45	2.64	8	0.23	1.01
B18.2	Hepatitis viralis chronica C	1	0.01	0.29				1	0.03	0.56
ВИРУСНИ ХЕПАТИТИСИ		1	0.01	0.137				1	0.03	0.23
A02.1	Salmonellosis septica	1	0.01	11.11	1	0.03	14.29			
A27.9	Leptospirosis, non specificata	2	0.03	12.50	1	0.03	33.33	1	0.03	7.69
A32.1	Meningitis et meningoencephalitis listerialis	1	0.01	50.00	1	0.03	50.00			
БОЛЕСТИ КОЈЕ СЕ ПРЕНОСЕ ХРАНОМ И ВОДОМ И БОЛЕ УЗРОКОВАНЕ ОКРУЖЕЊЕМ (ЖИВОТНОМ СРЕДИНОМ)		4	0.06	0.163	3	0.08	0.24	1	0.03	0.08
A15.	Tuberculosis organorum respiratoriorum, per bacteriologiam et histologiam confirmata	4	0.06	2.11	4	0.11	2.53			
A15.0	Tuberculosis pulmonum, per microscopiam sputi confirmata	4	0.06	1.80	2	0.06	3.45	2	0.06	1.22
A15.1	Tuberculosis pulmonum per culturam solum confirmata	1	0.01	1.56				1	0.03	2.17
A15.9	Tuberculosis organorum respiratoriorum, per bacteriologiam et histologiam confirmata, non specificat	2	0.03	3.03	2	0.06	5.56			
A16.	Tuberculosis organorum respiratoriorum, per bacteriologiam et histologiam non confirmata	2	0.03	7.41	2	0.06	8.33			
A17.0	Meningitis tuberculosa	1	0.01	25.00	1	0.03	50.00			
A39.0	Meningitis meningococcica	2	0.03	25.00				2	0.06	28.57
G00.1	Meningitis pneumococcica	2	0.03	11.11	2	0.06	14.29			
(2) Болести које се преносе ваздухом		18	0.26	2.397	13	0.37	3.43	5	0.15	1.34
A92.3	Febris „West Nile“	36	0.52	8.67	34	0.96	9.60	2	0.06	3.28
A98.5	Febris haemorrhagica cum syndromate renali	1	0.01	11.11	1	0.03	33.33			
(3) Зоознозе - осим наведених у (4)		37	0.53	7.227	35	0.99	9.21	2	0.06	1.52
B50.9	Malaria cum Plasmodio falciparo, non specificata	1	0.01	14.29	1	0.03	16.67			
(4) Озбиљне увезене болести		1	0.01	12.500	1	0.03	14.29			

Извор: Пријава заразних болести

Морталитет - стопа на 100.000 становника

Леталитет - однос броја умрлих и оболелих

5.4. Оболели и умрли од *Morbus HIV-a* према полу и узрасту у Републици Србији, 1985-2018.
Cases and deaths from Morbus HIV, by sex and age in the Republic of Serbia, 1985-2018

Узраст Age	Мушко Males		Женско Females		Свега Total	
	оболели cases	умрли deaths	оболели cases	умрли deaths	оболели cases	умрли deaths
0-14	24	13	15	10	39	23
15-19	16	12	4	1	20	13
20-29	203	112	67	44	270	156
30-39	600	352	213	123	813	475
40-49	416	228	91	54	507	282
50-59	187	99	33	14	220	113
60 +	82	61	16	11	98	72
Укупно	1528	877	439	257	1967	1134
Total						

5.5. Оболели од *Morbus HIV-a* према начину трансмисије у Републици Србији, 1985-2018.
Cases from Morbus HIV, by route of transmission in the Republic of Serbia, 1985-2018

Трансмисивне групе Transmission groups	Оболели Cases	%
Инјектирајући корисници дроге <i>Injecting drug users</i>	667	33,9%
Хемофиличари и примаоци крви и деривата <i>Haemophilic and transfusion recipients</i>	121	6,2 %
Хомо/бисексуалци <i>Homosexuals/bisexuals</i>	522	26,5%
Хетеросексуалци и секс. партнери ХИВ + Heterosexuals and HIV + sexual partners	396	20,1%
Са мајке на дете <i>Mother to infant</i>	26	1,3%
Непознато <i>Unknown</i>	235	11,9%
Укупно Total	1967	100,0%

5.6. Епидемије заразних болести према путевима ширења инфективног агенса, у Републици Србији, 2012-2018.
Epidemics of communicable diseases by route of infection in the Republic of Serbia, 2012-2018

Пут ширења <i>Route of infection</i>	Број <i>Number</i>	2012	2013	2014	2015	2016	2017	2018
Алиментарне <i>Alimentary</i>	бр, епид, <i>n^o, of epid,</i>	97	114	92	89	73	64	60
	бр, обол, <i>n^o, of cases</i>	890	948	903	866	636	683	610
Контактне <i>Contact</i>	бр, епид, <i>n^o, of epid,</i>	81	68	61	85	98	54	45
	бр, обол, <i>n^o, of cases</i>	680	1278	737	1242	2531	723	631
Ваздушно-капљичне <i>Air-borne</i>	бр, епид, <i>n^o, of epid,</i>	44	35	42	46	66	59	61
	бр, обол, <i>n^o, of cases</i>	3410	551	368	27732	26264	37872	7961
Хидричне <i>Water-borne</i>	бр, епид, <i>n^o, of epid,</i>	1	3	3	2	1	1	1
	бр, обол, <i>n^o, of cases</i>	46	112	11	109	51	17	36
Векторске <i>Vector-borne</i>	бр, епид, <i>n^o, of epid,</i>	1	2	/	/	/	0	0
	бр, обол, <i>n^o, of cases</i>	17	221	/	/	/	0	0
Непознат <i>Unknown</i>	бр, епид, <i>n^o, of epid,</i>	20	23	17	20	23	26	21
	бр, обол, <i>n^o, of cases</i>	387	271	371	389	283	160	274
Инокулација	бр, епид, <i>n^o, of epid,</i>			1	/	1	/	/
	бр, обол, <i>n^o, of cases</i>			3	/	3	/	/
Укупно <i>Total</i>	бр, епид, <i>n^o, of epid,</i>	244	245	216	242	262	204	188
	бр, обол, <i>n^o, of cases</i>	5.430	3.381	2393	30354	29768	39.455	9.512

5.7. Стопе инциденције болничких инфекција на појединим одељењима болница у Републици Србији (2014-2018)

Incidence rates of healthcare-associated infections in hospital departments in the Republic of Serbia (2014-2018)

Одељење <i>Department</i>	Стопе инциденције болничких инфекција <i>Incidence rates of healthcare-associated infections</i>									
	Најнижа- <i>the Lowest</i>					Највиша- <i>the Highest</i>				
	2014.	2015.	2016.	2017.	2018.	2014.	2015.	2016.	2017.	2018.
Хирургија <i>Surgery</i>	0,07	0,0	0,05	0,6	0,1	6,3	1,8	8,5	5,7	4,8
Ортопедија / трауматологија <i>Orthopedic / traumatology</i>	0,1	0,0	0,0	0,1	0,0	20,5	4,8	4,1	5,3	4,6
Интензивна нега <i>Intensive care</i>	0,0	0,0	0,02	0,2	0,0	12,0	35,0	32,1	23,6	38,5
Неонатологија <i>Neonatology</i>	0,1	0,0	0,0	0,0	0,0	2,8	2,7	6,1	13,1	11,7
Урологија <i>Urology</i>	0,0	0,0	0,1	0,0	0,0	7,3	2,3	5,1	3,6	14,3
Гинекологија / акушерство <i>Gynecology / obstetrician</i>	0,0	0,0	0,0	0,0	0,0	2,7	1,8	2,0	2,1	0,9

5.8. Болничке инфекције према локализацији, у Републици Србији, 2018.

Healthcare-associated infections by site in the Republic of Serbia, 2018

Локализација БИ <i>HAI sites</i>	%
Инфекције мокраћног система <i>Nosocomial Urinary tract infections</i>	20,2
Инфекције крви <i>Nosocomial Bloodborn infections</i>	17,6
Инфекције система за варење <i>Nosocomial Gastrointestinal Tract Infections</i>	21,8
Инфекције оперативног места <i>Nosocomial Surgery site infections</i>	17,9
Пнеумоније <i>Pneumonia</i>	8,6
Инфекције коже и меких ткива <i>Nosocomial Skin and Soft tissues Infections</i>	3,3
Остало <i>Other</i>	10,6
Укупно <i>Total</i>	100,0

5.9. Значајни проузроковачи болничких инфекција у Републици Србији, 2018.
Significant agents causing healthcare-associated infections in the Republic of Serbia 2018

Микроорганизам <i>Microorganism</i>	Број изолата <i>No. of isolates</i>	%
<i>Staphylococcus aureus</i>	343	10,1
<i>Enterococcus spp</i>	522	15,4
<i>Escherichia coli</i>	387	11,4
<i>Klebsiella spp.</i>	751	22,2
<i>Acinetobacter</i>	655	19,5
<i>Pseudomonas spp</i>	357	10,6
<i>Coag negative Staphylococcus</i>	366	10,8
Укупно-Total	3381	100,0

6.

НЕЗАРАЗНИ ПОРЕМЕЋАЈИ ЗДРАВЉА

NON-COMMUNICABLE DISEASES

Страна/Page

6. Незаразне болести у Републици Србији	424
<i>Non-communicable diseases in Republic of Serbia</i>	
6.1. Број умрлих особа од водећих незаразних обољења према полу у Републици Србији, 2009–2018.	420
<i>Number of death cases from leading non-communicable diseases by sex in Republic of Serbia, 2009–2018</i>	
6.2. Стопе морталитета (на 100.000) од најчешћих незаразних обољења по полу у Републици Србији, 2009–2018	430
<i>Mortality rates (per 100.000) from most common non-communicable diseases by sex in Republic of Serbia, 2009–2018</i>	
6.3. Број новооболелих особа и инциденција од акутног коронарног синдрома према регионима и окрузима у Републици Србији 2017. година	431
<i>Number of new cases and acute coronary syndrome incidence rates by district and regions in Republic of Serbia, 2017</i>	
6.4. Број умрлих особа и морталитет од акутног коронарног синдрома према окрузима и регионима у Републици Србији, 2017. година	432
<i>Number of death cases and acute coronary syndrome mortality rates by district and regions in Republic of Serbia, 2017</i>	
6.5. Број новооболелих случајева од рака према водећим локализацијама и окрузима, мушкарци, централна Србија, 2015	433
<i>Number of new cancer cases by leading primary sites and district, males, Central Serbia, 2015.</i>	
6.6. Број новооболелих случајева од рака према водећим локализацијама и окрузима, жене, централна Србија, 2015.	434
<i>Number of new cancer cases by leading primary sites and district, females, Central Serbia, 2015</i>	
6.7. Стандардизоване стопе инциденције од рака на 100.000 становника према водећим локализацијама и окрузима, мушкарци, централна Србија, 2015.	435
<i>Standardized cancer incidence rates per 100.000 population by leading primary sites and district, males, Central Serbia, 2015</i>	
6.8. Стандардизоване стопе инциденције од рака на 100.000 становника према водећим локализацијама и окрузима, жене, централна Србија, 2015.	436
<i>Standardized cancer incidence rates per 100.000 population by leading primary sites and district, females, Central Serbia, 2015</i>	
6.9. Број случајева умрлих од рака према водећим локализацијама и окрузима, мушкарци, централна Србија, 2015.	437
<i>Number of death cancer cases by leading primary sites and district, males, Central Serbia, 2015</i>	
6.10. Број случајева умрлих од рака према водећим локализацијама и окрузима, жене, централна Србија, 2015.	438

	<i>Number of death cancer cases by leading primary sites and district, females, Central Serbia, 2015</i>	
6.11.	Стандардизоване стопе морталитета од рака на 100.000 становника према водећим локализацијама и окрузима, мушкарци, централна Србија, 2015. <i>Standardized cancer mortality rates per 100.000 population by leading primary sites and district, males, Central Serbia, 2015</i>	439
6.12.	Стандардизоване стопе морталитета од рака на 100.000 становника према водећим локализацијама и окрузима, жене, централна Србија, 2015 <i>Standardized cancer mortality rates per 100.000 population by leading primary sites and district, females, Central Serbia, 2015</i>	440
6.13.	Број новооболелих особа и инциденција од дијабетеса, према регионима и окрузима у Републици Србији, 2017. година <i>Number of new cases and diabetes incidence rates by district and regions in Republic of Serbia, 2017</i>	441
6.14.	Број умрлих особа и морталитет од дијабетеса, према окрузима и регионима у Републици Србији, 2017. година <i>Number of death cases and diabetes mortality rates by district and regions in Republic of Serbia, 2017</i>	442

НЕЗАРАЗНЕ БОЛЕСТИ У РЕПУБЛИЦИ СРБИЈИ

Хроничне незаразне болести: болести срца и крвних судова, малигни тумори, шећерна болест, опструктивна болест плућа, повреде и тровања, поремећаји менталног здравља и друге, већ деценијама доминирају у нашој националној патологији.

Болести срца, крвних судова и малигни тумори чинили су преко две трећине свих узрока смрти током 2018. године у Србији. Више од половине свих смртних исхода (51,8%) била је последица умирања од болести система крвотока, а скоро свака пета умрла особа (21,3%) била је жртва малигног тумора. Од компликација шећерне болести умрло је 3,1% становника Србије, од последица повреда и тровања умрло је 2,8% и од опструктивних болести плућа 2,7% наших грађана (графикон 6.1).

Од 2009. до 2018. године уочен је пораст опште стопе смртности у Србији за 1,8% (графикон 6.2). У посматраном периоду (табеле 6.1, 6.2) порасле су стопе mortalитета од шећерне болести (за 8,6%), малигних тумора (за 7,7%) и опструктивних болести плућа (за 1,0%). Истовремено, забележен је пад стопа mortalитета од повреда и тровања (за 21,3%) и болести срца и крвних судова (за 3,0%).

Болести срца и крвних судова

Од болести срца и крвних судова (I00–I99 према МКБ 10) током 2018. године у Србији умрло је 52.663 особа (24.182 мушкараца и 28.481 жена). Болести срца и крвних судова са учешћем од 51,8% у свим узроцима смрти водећи су узрок умирања у Србији. Жене су чешће (54,1%) у односу на мушкарце (45,9%) умирале од ове групе болести. Ишемијске болести срца и цереброваскуларне болести заједно су водећи узроци смртности у овој групи обољења (графикон 6.3).

У периоду од 2009. до 2018. године стопе смртности од болести срца и крвних судова у Србији бележе пад са 777,9 на 100.000 на 754,2 на 100.000 становника. Стопе умирања од

болести срца и крвних судова у овом периоду код жена опале су за 4,5%, а код мушкараца за 1,7% (табела 6.2).

Од 2009. до 2018. године стопе умирања од болести узрокованих повишеним крвним притиском (I10–I15, МКБ 10) порасле су за 113,6%, и од ишемијских болести срца (I20–I25, МКБ 10) за 12,6%, док су у истом периоду стопе смртности од цереброваскуларних болести (I60–I69, МКБ 10) опале за 34,2%.

Разлог забележених стопа умирања наведених обољења добрим делом последица је и квалитетнијег шифрирања основног узрока смрти.

Као најтежи облик ишемијских болести срца, акутни коронарни синдром (АКС) водећи је здравствени проблем у развијеним земљама света, а последњих неколико деценија и у земљама у развоју. Акутни коронарни синдром укључује акутни инфаркт миокарда и нестабилну ангину пекторис.

АКС у Србији чинио је 48,8% свих смртних исхода од ишемијских болести срца у 2018 години (графикон 6.4). Инфаркт миокарда дијагностикован је код 95,8%, а нестабилна ангина пекторис код 4,2% оболелих.

Према подацима популационог регистра за АКС, у Србији је у 2017. години са дијагнозом АКС евидентирано 19.343 случајева. Инциденција АКС у Србији износила је 275,5 на 100.000 становника. У 2017. години од овог синдрома у Србији је умрло 4.624 особа. Стопа смртности од АКС у Србији износила је 65,9 на 100.000 становника (табеле 6.3, 6.4).

Малигне болести

Епидемиолошка ситуација малигних тумора у нашој земљи до недавно је праћена само на основу података о умирању, иако је регистар за рак установљен још 1970. године.

Са реорганизацијом популационог регистра за рак у централној Србији од 1996. до данас стопе оболевања су се удвостручиле.

На територији централне Србије у периоду од 2006. до 2015. године, годишње су у просеку од малигнух болести оболевале 26.183 особе (13.724 мушкараца и 12.459 жена), док је приближно 14.877 особа (8.493 мушкараца и 6.384 жена) умрало од рака.

На основу података регистра за рак централне Србије, у 2015. години оболеле су 27.867 особе од малигнух тумора (14.582 мушкарац и 13.285 жена (табеле 6.5 и 6.6), а 15.224 особе (8.790 особе мушког пола и 6.434 особа женског пола) умрле су од рака (табеле 6.9, 6.10).

Вредности стопе инциденције код мушкараца износиле су 297,6 на 100.000, а код жена 256,7 на 100.000 становника. Највише стопе оболевања (табеле 6.7, 6.8) код мушкараца регистроване су у Београду (349,7 на 100.000) и Пиротском округу (347,0 на 100.000), а код жена у Београду (301,3 на 100.000) и Шумадијском округу (295,3 на 100.000).

Када је реч о умирању од рака, евидентиране стопе mortalитета код мушкараца износиле су 164,8 на 100.000, а код жена 102,8 на 100.000 становника. Највише стопе умирања (табеле 6.11,6.12) код мушкараца регистроване у Подунавском округу (190,4 на 100.000) и у Београду (187,0 на 100.000), а код жена у Београду (120,7 на 100.000) и у Борском округу (109,9 на 100.000).

Према подацима регистра за рак, мушкарци су највише оболевали и умрели од рака бронха и плућа, рака дебелог црева и ректума и рака простате. Код жена малигни тумор је најчешће био локализован на дојци, дебелом цреву и ректуму, и бронху и плућима

Истовремено, жене су биле жртве рака дојке, бронха и плућа и дебелог црева и ректума.

Шећерна болест

Шећерна болест једна је од најчешћих незаразних болести. Број оболелих од шећерне болести већ дужи низ година расте и поприма размере глобалне епидемије.

Данас у свету од дијабетеса болује приближно 366 милиона људи, а Светска здравствена организација и Међународне федерације за дијабетес процењују да ће број оболелих од дијабетеса до 2030. године бити чак 552 милиона. Иако се највише инциденције региструју у развијеним земљама, највећи пораст оболелих очекује се у земљама у развоју.

Процењује се да данас у Србији (без података за Косово и Метохију) са дијагнозом дијабетеса болује приближно 600.000 особа или 8,1% популације. Број особа са дијабетесом типа 2 је многоструко већи (95%) у односу на особе са дијабетесом типа 1.

Дијабетес је у свету пети, а у Србији трећи водећи узрок умирања од свих узрока смрти и пети узрок оптерећења болешћу. На годишњем нивоу од ове болести у нашој земљи умре приближно 3000 особа.

У последњих десет година уочен је пораст умирања од овог обољења у Србији. Стопа mortalитета од шећерне болести повећала се од 41,9 у 2009. години, до 45,5 на 100.000 становника у 2018. години (табела 6.2).

Према подацима популационог регистра за дијабетес у Србији је у 2017. години, евидентирано 176 новооболела особа узраста до 29 година са дијагнозом тип 1 дијабетеса.

Стопа инциденције износила је 13,3 на 100.000 особа узраста до 29 година старости (табела 6.13). Исте године регистровано је 15.203 новооболелих особа свих узраста од тип 2 дијабетеса. Стопа инциденције од тип 2 дијабетеса износила је 216,5 на 100.000 становника (табела 6.13).

NON-COMMUNICABLE DISEASES IN REPUBLIC OF SERBIA

Chronic non-communicable diseases: cardiovascular diseases, malignant tumors, diabetes, obstructive lung disease, injury and poisoning, mental health disorders and other chronic diseases dominate for decades in our national pathology.

Cardiovascular diseases and malignant tumors accounted for more than two thirds of all deaths in Serbia in 2018. More than half of all lethal outcomes (51.8%) are the consequence of dying from the diseases of circulatory system and almost one in five persons who died (21.3%) was the victim of malignant tumor. In Serbia 3.1% population died as a consequence of diabetes complications, 2.8% as a consequence of injury and poisoning, and same, 2.7 % died as a consequence of obstructive lung disease (Figure 6.1).

In period 2009 to 2018 in Serbia was observed 1.8% a little increase in overall mortality due to higher mortality from leading chronic non-communicable diseases (Figure 6.2). In the observed period (Tables 6.1, 6.2), the highest mortality increase was associated with diabetes (8.6%), malignant diseases (7.7%) and obstructive lung disease (1.0). While the lowest decrease of mortality was recorded for injury and poisoning decreased (21.3%) and circulatory diseases (3.0%).

Cardiovascular diseases

In 2018, 52.663 people (24.182 males and 28.481 females) in Serbia died from cardiovascular diseases (ICD10: I00-I99). Cardiovascular diseases account 51.8% of all causes of death and are the leading cause of death in Serbia. Females were dying from cardiovascular diseases more often (54.1%) than males (45.9%). Ischaemic heart diseases and cerebrovascular diseases are leading causes of death in this group of diseases (Figure 6.3).

In the observed ten-year period death rates for cardiovascular diseases in Serbia decreased from 774.9 per 100.000 to 754.2 per 100.000 population.

In the period between 2009 -2018, mortality rates decreased in females by 4.5%, and in males by 1.7% (Table 6.2).

In the period between 2009. до 2018, death rates form hypertensive diseases (I10-I15, ICD 10) increase by 113.6%, while the mortality rate for ischaemic heart diseases (I20-I25, ICD 10) decrease by 12.6%, while the mortality rate for cerebrovascular diseases (I60-I69, ICD 10) decrease by 34.2%.

The reason for the recorded in death rates for the above mentioned diseases lies largely in better coding of the primary cause of death.

As the most severe form of ischaemic heart diseases, acute coronary syndrome (ACS) has been leading health issue in the developed countries. For many years, it has been the leading problem in the developing countries, too. Acute coronary syndrome includes acute myocardial infarction and non-stable angina.

In Serbia, in 2018, 48.8% of all deaths form ischemic heart diseases were caused by ACS. Myocardial infarction was diagnosed in 95.8% of patients, and non-stable angina was diagnosed in 4.2% of patients (Figure 6.4).

According to the data from the population-based Registry of Acute Coronary Syndrome in Serbia in 2017 acute coronary syndrome was diagnosed in 19.343 cases. Incidence rate was 275.5 per 100.000 population. In the 2017, 4.624 people in Serbia died from this disease. Mortality rate was 65.9 per 100.000 population (Tables 6.3, 6.4)

Malignant diseases

Until recently, the epidemiological situation with regard to malignant tumors in our country was monitored only on the basis of mortality data although the cancer registry was established in 1970. Since 1996 when Population-Based Cancer Register in Central Serbia was reorganized number of recorded newly diagnosed cases have been doubled.

Between 2006 and 2015, in Central Serbian average number of person diagnosed with malignant diseases was 26.183 yearly (13.724 males and 12.459 females), while 14.877 persons (8.493 males and 6.384 females) died from cancer yearly.

According to data from Cancer Registry of Central Serbia, in 2015, 27.867 new cases of

malignant tumors (14.582 men and 13.285 women) were registered (Tables 6.5, 6.6), and 15.224 persons (8.790 males and 6.434 females) died of cancer (Tables 6.9, 6.10).

The incidence rate in males was 297.6 per 100.000 population, and in females 256.7 per 100.000 population. The highest cancer rates (Tables 6.7, 6.8) in males were registered in the City of Belgrade (349.7 per 100.000) and in the District of Pirot (347.0 per 100.000) and in females in the City of Belgrade (301.3 per 100.000) and in the District of Sumadija (295.3 per 100.000).

In the year 2015, the registered mortality rates in men were 164.8 per 100.000, and in women 102.8 per 100.000 population. The highest mortality rates (Tables 6.11, 6.12) in males were registered in the District of Danube (190.4 per 100.000) and in the City of Belgrade (187.0 per 100.000). The highest mortality rates in females were registered in the City of Belgrade (120.7 per 100.000) and in the District of Bor (109.9 per 100.000).

According to the Cancer Register data men were mostly diagnosed with and died of cancer of bronchus and lung, colon and rectum cancer and prostate cancer. In women, the most frequent sites of malignant tumors were breast, colon and rectum and bronchus and lung.

At the same time, women were mostly victims of breast cancer, bronchus and lung and colon and rectum cancer as well.

Diabetes

Diabetes is one of the most frequent chronic noncommunicable diseases. The prevalence of

diabetes is increasing for a long time assuming epidemic proportion worldwide. The World Health Organization – WHO and the International Diabetes Federation – IDF, estimate that in 2011, 366 million people worldwide suffer from diabetes, and that the number of diabetics will increase up to 552 million by the year 2030.

Although the highest incidence rates are registered in the developed world, the largest increase of number of people with diabetes is expected in the developing countries.

According to the same sources in the Republic of Serbia without data for Kosovo and Metohia approximately 600.000 persons or 8.1% of the population suffer from diabetes. The number of persons with diabetes type 2 is much higher (95%) than of those with diabetes type 1.

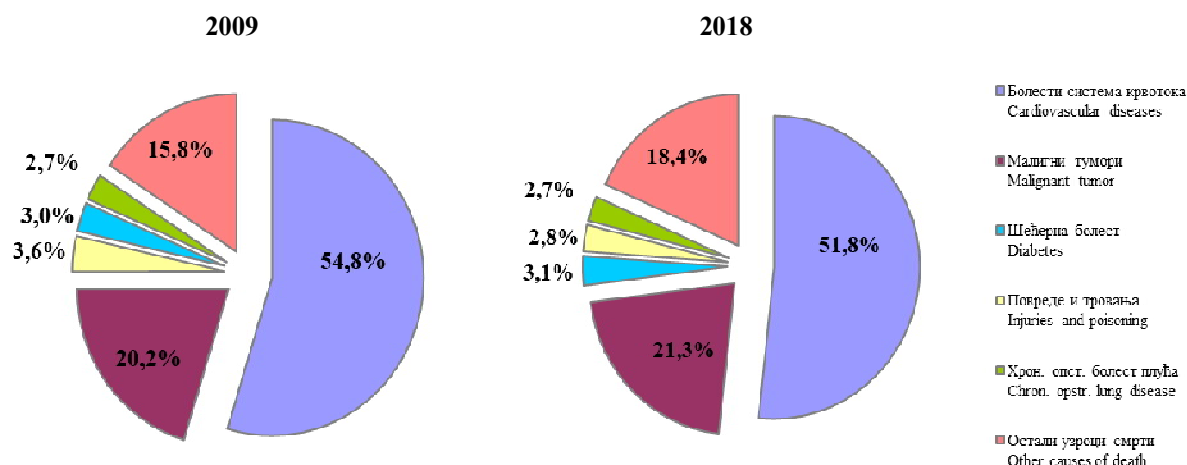
Diabetes is the third leading cause of death in the world while in Serbia is the fourth leading cause of death and the fifth cause of the burden of disease. In our country, approximately 3000 persons die from this disease yearly.

For the last ten years, increasing trend of diabetes mortality has been observed in Serbia. Mortality rates due to diabetes mellitus have increased from 41.9 in 2009 to 45.5 per 100.000 population in 2018 (Table 6.2).

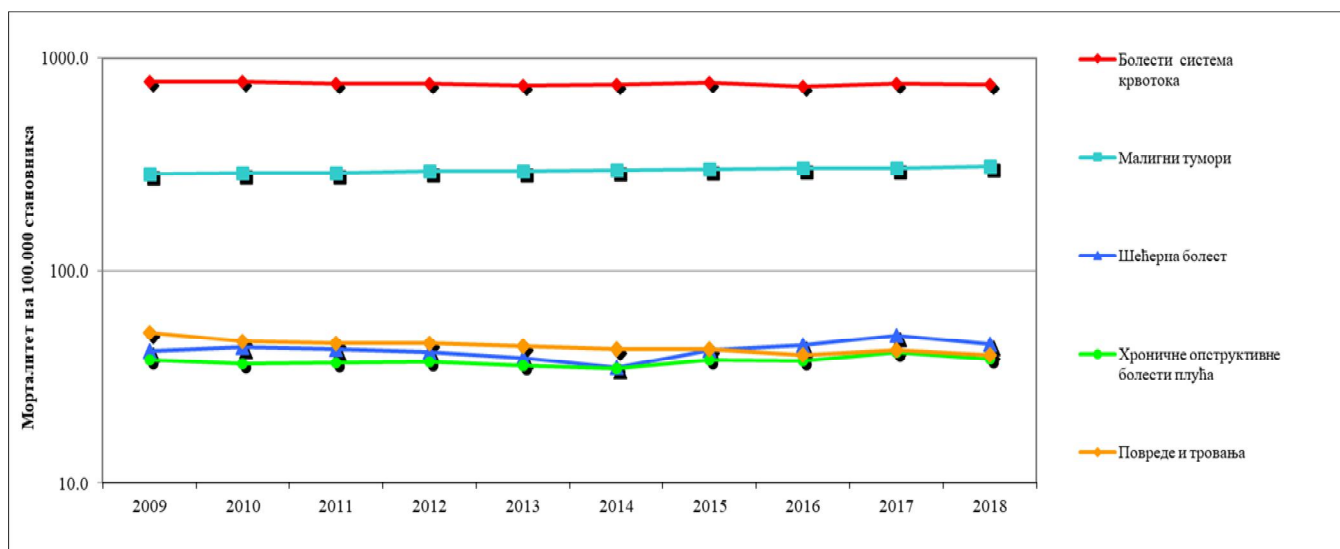
In 2017, according to Serbian Diabetes Registry data, 176 new cases of diabetes type 1 were recorded among 0-29 year-olds.

Incidence rate was 13.3 per 100.000 population ages 0-29 (Table 6.13). In the same year 15.203 cases were registered from diabetes type 2. Incidence rate from diabetes type 2 was 216.5 per 100.000 population (Table 6.13).

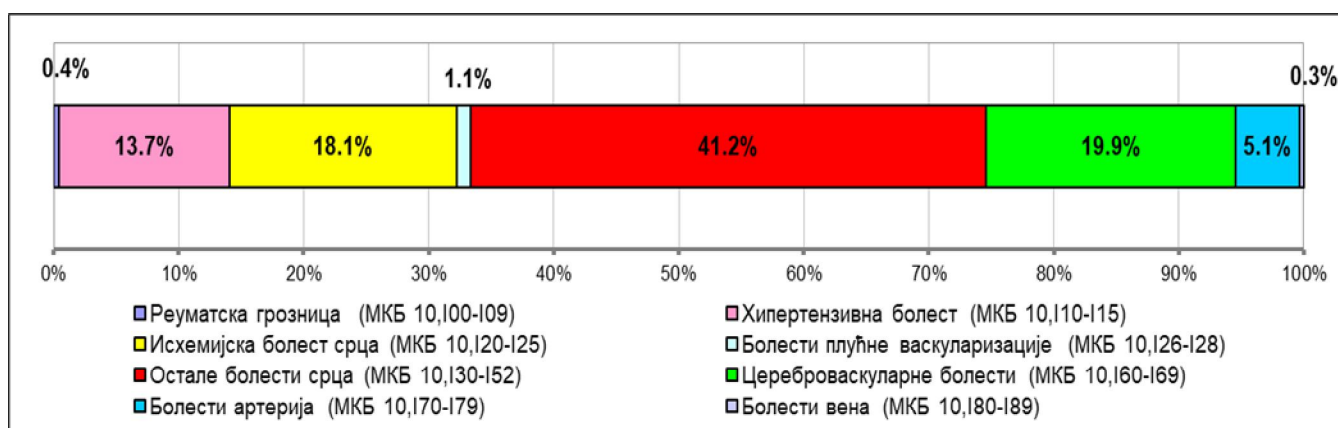
Графикон 6.1. Структура умирања (%) од водећих незаразних обољења, Република Србија, 2009 - 2018. година
Deaths (%) from leading non-communicable diseases, the Republic of Serbia, 2009- 2018



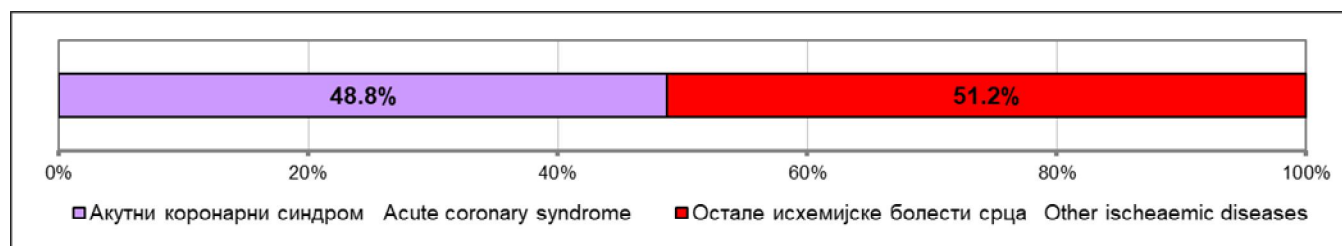
Графикон 6.2. Стопа морталитета (на 100.000 становника) од водећих незаразних обољења, Република Србија 2009 - 2018. година
Mortality rates (per 100.000) from leading non-communicable diseases, Republic of Serbia, 2009 – 2018



Графикон 6.3. Структура умирања од болести срца и крвних судова, Република Србија, 2018. година
Deaths (%) from cardiovascular diseases by sex, the Republic of Serbia, 2018



Графикон 6.4. Структура умирања (%) од исхемијских болести срца, Република Србија, 2018. година
Deaths (%) from ischemic heart diseases, the Republic of Serbia, 2018



6. Незаразне болести у Републици Србији *Non-communicable diseases in Republic of Serbia*

6.1. Број умрлих особа од водећих незаразних обољења по полу у Републици Србији, 2009–2018. година
Number of deaths from leading non-communicable diseases by sex, Republic of Serbia, 2009–2018

Болести и стања (МКБ-10) <i>Diseases and conditions (ICD-10)</i>	2009	2010	2011	2012	2013	2014	2015	2016	2017	2018
Болести срца и крвних судова (I00-I99) Cardiovascular diseases (I00-I99)										
Укупно <i>Total</i>	56951	56448	55514	54972	53367	53993	54376	52102	53668	52663
Мушко <i>Male</i>	25740	25633	25454	25307	24505	24691	24690	23788	24362	24182
Женско <i>Female</i>	31211	30815	30060	29665	28862	29302	29686	28314	29306	28481
Малигне неоплазме (C00-C97) Malignant neoplasms (C00- C97)										
Укупно <i>Total</i>	21032	21139	21007	21269	21091	21322	21375	21526	21475	21607
Мушко <i>Male</i>	11983	12120	12085	12133	12101	12117	12377	12253	12087	12174
Женско <i>Female</i>	9049	9019	8922	9136	8990	9205	8998	9273	9388	9433
Повреде и тровања (S00-T98) Injuries and poisoning (S00-T98)										
Укупно <i>Total</i>	3739	3387	3325	3285	3172	3075	3056	2858	2987	2806
Мушко <i>Male</i>	2709	2473	2434	2444	2336	2247	2202	2066	2124	2065
Женско <i>Female</i>	1030	914	891	841	836	828	854	792	863	741
Шећерна болест (E10-E14) Diabetes (E10-E14)										
Укупно <i>Total</i>	3068	3195	3135	2999	2803	2513	3027	3159	3491	3178
Мушко <i>Male</i>	1283	1364	1326	1268	1277	1096	1336	1352	1563	1439
Женско <i>Female</i>	1785	1831	1809	1731	1526	1417	1691	1807	1928	1739
Хрон. опст. болест плућа (J40-J47) Chron. opstr. lung disease (J40-J47)										
Укупно <i>Total</i>	2813	2671	2710	2702	2577	2499	2723	2669	2919	2708
Мушко <i>Male</i>	1802	1678	1729	1700	1580	1517	1658	1603	1731	1591
Женско <i>Female</i>	1011	993	981	1002	997	982	1065	1066	1188	1117
Сви узроци смрти (A00-T98) All causes of death (A00-T98)										
Укупно <i>Total</i>	104000	103211	102935	102400	100300	101247	103678	100834	103722	101655
Мушко <i>Male</i>	52377	51990	52114	51909	50910	51010	52145	50708	51756	50990
Женско <i>Female</i>	51623	51221	50821	50491	49390	50237	51533	50126	51966	50665

6. Незаразне болести у Републици Србији

Non-communicable diseases in Republic of Serbia

6.2. Стопе mortalитета (на 100.000) од најчешћих незаразних обољења, по полу у Републици Србији, 2009–2018. година
Mortality rates (per 100.000) from the most common non-communicable diseases by sex, Republic of Serbia, 2009–2018

Болести и стања (МКБ-10) <i>Diseases and conditions</i> (ICD-10)	2009	2010	2011	2012	2013	2014	2015	2016	2017	2018
Болести срца и крвних судова (I00-I99) <i>Cardiovascular diseases (I00-I99)</i>										
Укупно <i>Total</i>	777.9	774.2	764.8	763.6	744.9	757.1	766.3	738.2	764.4	754.2
Мушко <i>Male</i>	723.0	722.8	720.9	721.9	702.5	711.0	714.5	692.0	712.4	710.9
Женско <i>Female</i>	829.9	822.8	806.4	803.2	785.2	800.8	815.5	782.0	813.8	795.4
Малигне неоплазме (C00-C97) <i>Malignant neoplasms (C00- C97)</i>										
Укупно <i>Total</i>	287.3	289.9	289.4	295.4	294.4	299.0	301.3	305.0	305.9	309.4
Мушко <i>Male</i>	336.6	341.8	342.3	346.1	346.9	348.9	358.2	356.4	353.4	357.9
Женско <i>Female</i>	240.6	240.8	239.3	247.4	244.6	251.6	247.2	256.1	260.7	263.4
Повреде и тровања (S00-T98) <i>Injuries and poisoning (S00-T98)</i>										
Укупно <i>Total</i>	51.1	46.5	45.8	45.6	44.3	43.1	43.1	40.5	42.5	40.2
Мушко <i>Male</i>	76.1	69.7	68.9	69.7	66.9	64.7	63.7	60.1	62.1	60.7
Женско <i>Female</i>	27.4	24.4	23.9	22.8	22.7	22.6	23.5	21.9	24.0	20.7
Шећерна болест (E10-E14) <i>Diabetes (E10-E14)</i>										
Укупно <i>Total</i>	41.9	43.8	43.2	41.7	39.1	35.2	42.7	44.8	49.7	45.5
Мушко <i>Male</i>	36.0	38.5	37.6	36.2	36.6	31.6	38.7	39.3	45.7	42.3
Женско <i>Female</i>	47.5	48.9	48.5	46.9	41.5	38.73	46.4	49.9	53.5	48.6
Хрон. опст. болест плућа (J40-J47) <i>Chron.opstr.lung disease (J40-J47)</i>										
Укупно <i>Total</i>	38.4	36.6	37.3	37.5	36.0	35.0	38.3	37.8	41.6	38.8
Мушко <i>Male</i>	50.6	47.3	49.0	48.5	45.3	43.7	48.0	46.6	50.6	46.8
Женско <i>Female</i>	26.9	26.5	26.3	27.1	27.1	26.8	29.2	29.4	33.0	31.2
Сви узроци смрти (A00-T98) <i>All causes of death (A00-T98)</i>										
Укупно <i>Total</i>	1420.6	1415.5	1418.1	1422.4	1400.0	1419.7	1461.2	1428.6	1477.3	1445.8
Мушко <i>Male</i>	1471.2	1466.0	1475.9	1480.7	1459.4	1468.9	1509.1	1475.1	1513.4	1499.0
Женско <i>Female</i>	1372.7	1367.7	1363.3	1367.1	1343.7	1373.0	1415.7	1384.4	1443.1	1414.9

6. Незаразне болести у Републици Србији*Non-communicable diseases in Republic of Serbia*

6.3. Број новооболелих особа и инциденција од акутног коронарног синдрома, према окрузима и регионима у Републици Србији, 2017. година

Number of new cases and acute coronary syndrome incidence rates by district and regions, Republic of Serbia, 2017

Округ District Регион Region	Узраст (Age)															
	25-64				35-64				0-64				0-75+			
	Број Number	ЦР CR	АСР-Е ASR-E	АСР-С ASR-W	Број Number	ЦР CR	АСР-Е ASR-E	АСР-С ASR-W	Број Number	ЦР CR	АСР-Е ASR-E	АСР-С ASR-W	Број Number	ЦР CR	АСР-Е ASR-E	АСР-С ASR-W
Западнобачка област (West Backa District)	157	161.5	135.4	120.4	156	205.4	182.3	173.0	157	113.5	80.6	58.2	407	232.1	143.8	98.0
Јужнобанатска област (South Banat District)	317	202.6	173.0	154.8	312	258.1	230.2	219.0	317	139.4	103.0	74.9	743	264.2	178.5	122.6
Јужнобачка област (South Backa District)	657	187.4	175.7	158.2	649	249.3	235.8	226.4	657	128.3	104.6	76.5	1426	230.8	172.0	120.0
Севернобанатска област (North Banat District)	236	307.1	255.2	228.3	233	389.0	340.5	323.9	237	213.8	152.9	111.5	548	396.0	259.7	182.2
Севернобачка област (North Backa District)	321	317.0	280.7	252.2	315	405.6	372.7	356.0	321	219.7	167.2	122.0	646	358.2	251.9	177.2
Средњобанатска област (Middle Banat District)	238	242.0	205.5	183.0	236	308.9	276.0	262.2	238	166.9	122.4	88.6	531	299.5	200.4	138.7
Сремска област (Srem District)	242	142.9	117.4	105.8	237	180.9	155.0	148.2	242	99.2	69.9	51.2	638	212.0	136.2	92.8
Београд -Регион, област, град (Belgrade - Region, District,	1464	152.3	143.1	129.4	1434	266.5	241.7	230.7	2169	106.9	85.9	63.3	252	251.6	170.9	114.9
Златиборска област (Zlatibor District)	254	171.5	141.8	128.8	249	214.7	187.1	179.6	254	117.6	84.4	62.3	650	239.8	153.1	105.3
Колубарска област (Kolubara District)	205	223.5	182.9	164.2	205	285.6	248.6	238.4	205	156.6	108.9	79.5	531	321.3	195.1	132.9
Мачванска област (Macva District)	325	205.7	172.4	154.2	320	258.5	229.2	218.4	325	141.9	102.6	74.6	898	317.3	205.4	138.0
Моравичка област (Moravica District)	214	193.2	152.8	136.5	213	245.2	206.0	196.0	214	134.5	91.0	66.1	564	279.2	166.6	113.7
Поморавска област (Morava District)	132	122.9	104.1	90.9	132	157.9	141.5	132.0	132	84.6	62.0	44.0	428	211.9	124.9	84.7
Расинска област (Rasina District)	308	252.3	209.1	189.5	306	317.3	281.4	271.6	308	175.0	124.5	91.7	773	340.8	209.6	147.2
Рашка област (Raska District)	277	171.4	156.7	140.6	269	221.9	205.9	196.2	277	107.8	93.3	68.0	684	223.6	172.2	117.6
Шумадијска област (Sumadija District)	358	224.8	188.3	169.4	355	291.0	253.1	242.9	359	157.3	112.6	82.5	873	306.4	199.8	139.1
Борска област (Bor District)	252	411.0	329.8	297.6	250	514.9	442.4	423.7	252	287.7	196.4	144.0	499	434.6	273.7	195.6
Браничевска област (Branicevo District)	163	184.0	158.9	141.1	160	231.8	210.5	199.0	163	125.6	94.6	68.3	408	239.7	150.2	104.4
Зајечарска област (Zajecar District)	154	271.3	221.8	199.8	154	340.7	301.5	290.0	154	193.2	132.1	96.7	489	446.0	238.6	165.9
Јабланичка област (Jablanica District)	118	107.4	94.5	83.7	118	138.9	128.4	121.5	118	72.9	56.3	40.5	244	120.0	83.2	59.0
Нишавска област (Nisava District)	665	333.8	290.2	260.7	657	433.3	388.6	372.2	665	232.2	172.8	126.2	1657	455.0	294.6	206.4
Пиротска област (Pirot District)	136	295.2	235.4	212.4	134	370.0	312.3	297.3	137	211.5	141.9	104.7	352	409.5	234.6	164.0
Подунавска област (Danube District)	79	76.4	65.7	59.4	78	97.7	87.7	84.0	80	52.7	39.8	29.5	204	107.9	72.3	50.4
Пчињска област (Pcinj District)	357	329.4	317.0	298.7	312	390.6	373.3	366.0	357	211.4	188.8	144.5	820	412.7	337.9	240.2
Топличка област (Toplica District)	46	103.5	84.1	76.2	46	133.3	114.3	110.6	46	69.2	50.1	36.9	95	111.4	75.1	54.7
Регион Војводине (Vojvodina Region)	2168	206.5	180.9	162.2	2138	266.5	241.7	230.7	2169	142.6	107.8	78.6	4939	263.9	181.7	126.0
Регион централне Србије (Central Serbia Region)	5507	194.3	171.0	154.4	5392	249.0	226.4	216.9	5515	133.8	102.1	75.0	14404	279.7	183.6	126.4
Република Србија, без Косова Serbia without Kosovo	7675	197.6	173.7	156.5	7530	253.7	230.5	220.6	7684	136.2	103.6	75.9	19343	275.5	183.3	126.4

6. Незаразне болести у Републици Србији

Non-communicable diseases in Republic of Serbia

6.4. Број умрлих особа и морталитет од акутног коронарног синдрома према окрузима и регионима у Републици Србији, 2017. година
Number of death cases and acute coronary syndrome mortality rates by district and regions, Republic of Serbia, 2017

Округ District Регион Region	У з р а с т (A g e)															
	25-64				35-64				0-64				0-75+			
	Број Number	CR	ASR-E	ASR-W	Број Number	CR	ASR-E	ASR-W	Број Number	CR	ASR-E	ASR-W	Број Number	CR	ASR-E	ASR-W
Западнобачка област (West Backa District)	31	31.9	26.8	24.5	30	39.5	34.8	33.8	31	22.4	16.0	11.8	140	79.8	45.3	29.1
Јужнобанатска област (South Banat District)	46	29.4	24.6	22.1	46	38.0	33.5	32.0	46	20.2	14.7	10.7	143	50.9	32.5	21.1
Јужнобачка област (South Backa District)	86	24.5	22.6	20.2	86	33.0	30.7	29.3	86	16.8	13.5	9.8	289	46.8	32.3	20.9
Севернобанатска област (North Banat District)	49	63.8	53.0	48.0	49	81.8	72.0	69.7	49	44.2	31.6	23.2	119	86.0	55.3	37.7
Севернобачка област (North Backa District)	18	17.8	14.4	12.6	18	23.2	19.6	18.4	18	12.3	8.6	6.1	54	29.9	18.9	12.5
Средњобанатска област (Middle Banat District)	29	29.5	22.7	20.5	29	38.0	30.9	29.8	29	20.3	13.5	9.9	100	56.4	34.1	22.8
Сремска област (Srem District)	61	36.0	28.2	25.1	61	46.6	38.3	36.4	61	25.0	16.8	12.1	193	64.1	39.6	25.9
Београд - Регион, област, (Belgrade - Region, District,	264	27.5	24.9	22.4	261	36.5	33.5	32.0	265	19.3	14.9	10.9	1093	64.9	41.4	26.5
Златиборска област (Zlatibor District)	100	67.5	53.5	48.5	98	84.5	70.4	67.6	100	46.3	31.8	23.5	286	105.5	64.4	43.8
Колубарска област (Kolubara District)	38	41.4	33.7	30.0	38	52.9	45.8	43.5	38	29.0	20.1	14.5	189	114.4	60.4	37.5
Мачванска област (Macva District)	57	36.1	29.3	26.2	57	46.0	39.8	38.0	57	24.9	17.5	12.7	151	53.4	34.2	22.9
Моравичка област (Moravica District)	13	11.7	10.5	9.0	13	15.0	14.2	13.1	13	8.2	6.2	4.4	51	25.2	14.5	9.3
Поморавска област (Morava District)	21	19.6	16.4	15.3	20	23.9	20.8	19.9	21	13.5	9.8	7.4	62	30.7	17.7	12.1
Расинска област (Rasina District)	30	24.6	19.1	17.1	30	31.1	25.9	24.8	30	17.0	11.4	8.3	109	48.1	27.2	17.9
Рашка област (Raska District)	98	60.7	54.9	49.4	96	79.2	72.9	69.8	98	38.1	32.7	23.9	346	113.1	82.6	54.1
Шумадијска област (Sumadija District)	43	27.0	22.4	20.0	42	34.4	29.5	28.0	44	19.3	13.8	10.2	136	47.7	29.8	20.1
Борска област (Bor District)	22	35.9	28.5	26.1	22	45.3	38.7	37.9	22	25.1	17.0	12.6	120	104.5	53.1	33.4
Браничевска област (Branicevo District)	26	29.3	24.2	21.3	26	37.7	32.9	30.9	26	20.0	14.4	10.3	124	72.9	38.8	25.0
Зајечарска област (Zajecar District)	24	42.3	32.2	29.0	24	53.1	43.8	42.0	24	30.1	19.2	14.0	94	85.7	41.4	27.5
Јабланичка област (Jablanica District)	43	39.1	33.0	29.9	42	49.4	43.4	41.8	43	26.6	19.6	14.4	195	95.9	55.7	36.0
Нишавска област (Nisava District)	47	23.6	20.4	18.1	47	31.0	27.8	26.3	47	16.4	12.2	8.8	235	64.5	35.9	23.0
Пиротска област (Pirost District)	25	54.3	43.8	39.1	24	66.3	56.0	53.0	25	38.6	26.1	18.9	79	91.9	49.6	33.8
Подунавска област (Danube District)	35	33.9	26.3	23.8	34	42.6	34.3	33.0	35	23.0	15.7	11.5	106	56.1	34.0	22.2
Пчињска област (Pcinj District)	54	49.8	46.7	42.7	51	63.8	59.6	57.4	54	32.0	27.8	20.6	154	77.5	60.1	39.9
Топличка област (Toplica District)	13	29.3	23.1	21.3	13	37.7	31.4	30.9	13	19.6	13.7	10.3	56	65.7	35.9	23.9
Регион Војводине (Vojvodina Region)	320	30.5	25.8	23.1	319	39.8	34.9	33.4	320	21.0	15.4	11.2	1038	55.5	35.5	23.3
Регион централне Србије (Central Serbia Region)	953	33.6	28.8	25.9	938	43.3	38.4	36.7	955	23.2	17.2	12.6	3586	69.6	42.1	27.5
Република Србија, без Косова Serbia without Kosovo	1273	32.8	28.0	25.1	1257	42.4	37.4	35.8	1275	22.6	16.7	12.2	4624	65.9	40.4	26.4

6. НЕЗАРАЗНИ ПОРЕМЕЊАЈИ ЗДРАВЉА У РЕПУБЛИЦИ СРБИЈИ*Non-communicable diseases in Republic of Serbia*

6.5. Број новооболелих случајева од рака према водећим локализацијама и окрузима, мушкарци, Централна Србија, 2015. година

Number of new cancer cases by leading primary sites and by district, males, in Central Serbia, 2015

Примарне локализације (10-МКБ) <i>Primary sites (ICD-10)</i>	Округ - <i>DISTRICT</i>																		
	Централна Србија <i>Central Serbia</i>	Град Београд <i>City of Belgrade</i>	Колубарски <i>Kolubara</i>	Мачвански <i>Masva</i>	Рашки <i>Raska</i>	Моравички <i>Moravica</i>	Златиборски <i>Zlatibor</i>	Расински <i>Rasina</i>	Шумадијски <i>Sumadija</i>	Поморавски <i>Morava</i>	Бранчевски <i>Branicevo</i>	Подунавски <i>Danube</i>	Зајечарски <i>Zajecar</i>	Борски <i>Bor</i>	Нишки <i>Nisava</i>	Пчињски <i>Pcinj</i>	Јабланички <i>Jablanica</i>	Топлички <i>Toplica</i>	Пиротски <i>Pirot</i>
Плућа и бронх, <i>Lung and bronchus (C34)</i>	2862	949	114	166	118	126	129	150	154	78	94	139	72	67	163	127	114	53	49
Колон и ректум <i>Colon and rectum (C18-C20)</i>	1947	653	55	105	86	75	125	122	126	70	45	42	53	49	137	44	84	28	48
Простата <i>Prostate (C61)</i>	1486	488	50	53	58	73	92	69	87	56	34	34	46	36	124	50	72	22	42
Мокраћна бешика <i>Bladder (C67)</i>	956	335	32	51	42	47	58	36	52	31	22	40	20	17	58	43	34	14	24
Желудац- <i>Stomach (C16)</i>	538	160	20	55	27	29	31	24	25	13	11	20	10	7	37	13	37	13	6
Ларинкс- <i>Larynx (C32)</i>	514	152	24	26	31	17	30	27	34	17	18	17	8	8	44	8	29	13	11
Панкреас <i>Pancreas (C25)</i>	472	151	14	25	28	15	25	11	42	11	15	15	11	16	39	18	22	9	5
Бубрег- <i>Kidney (C64)</i>	350	117	6	16	17	16	18	23	23	6	10	13	12	7	15	14	16	7	14
Мозак- <i>Brain (C71)</i>	348	108	15	30	21	12	23	13	15	11	6	10	11	13	21	6	12	6	15
Јетра- <i>Liver (C22)</i>	334	114	9	35	12	13	17	14	7	4	8	10	10	6	30	9	17	8	11
Леукемије <i>Leukaemias (C91-C95)</i>	289	108	18	12	18	13	0	13	17	7	4	6	6	8	25	5	16	3	10
Усна шупљ. и фаринкс(C00-C10) <i>Mouth and pharynx</i>	288	98	4	11	2	13	10	23	14	11	8	13	9	8	30	9	11	7	7
Друге локализације <i>Other sites</i>	4198	1571	177	202	213	150	208	185	258	155	122	113	116	122	248	82	126	48	102
Све локализације <i>All sites (C00-C97)</i>	14582	5004	538	787	673	599	766	710	854	470	397	472	384	364	971	428	590	231	344
Све локализације без коже <i>All sites but skin (C44)</i>	12888	4343	449	707	583	518	683	633	752	390	382	434	330	310	891	419	539	215	310

6. НЕЗАРАЗНИ ПОРЕМЕЊАЈИ ЗДРАВЉА У РЕПУБЛИЦИ СРБИЈИ*Non-communicable diseases in Republic of Serbia*

6.6. Број новооболелих случајева од рака према водећим локализацијама и окрузима, жене, Централна Србија, 2015. година

Number of new cancer cases by leading primary sites and by district, female, in Central Serbia, 2015

Примарне локализације (10-МКБ) <i>Primary sites (ICD-10)</i>	Округ - <i>DISTRICT</i>																		
	Централна Србија <i>Central Serbia</i>	Град Београд <i>City of Belgrade</i>	Колубарски <i>Kolubara</i>	Мачвански <i>Masva</i>	Рашки <i>Raska</i>	Моравички <i>Moravica</i>	Златиборски <i>Zlatibor</i>	Расински <i>Rasina</i>	Шумадијски <i>Sumadija</i>	Поморавски <i>Morava</i>	Браничевски <i>Branicevo</i>	Подунавски <i>Danube</i>	Зајечарски <i>Zajecar</i>	Борски <i>Bor</i>	Нишки <i>Nisava</i>	Пчињски <i>Pcinj</i>	Јабланички <i>Jablanica</i>	Топлички <i>Toplica</i>	Пиротски <i>Pirot</i>
Дојка- <i>Breast (C50)</i>	2966	1121	101	152	108	134	86	157	204	92	64	85	72	73	215	76	113	42	71
Колон и ректум <i>Colon and rectum (C18-C20)</i>	1247	477	46	74	53	40	57	57	71	29	29	38	33	33	93	32	44	23	18
Плућа и бронх <i>Lung and bronchus (C34)</i>	1235	577	42	50	46	40	42	48	64	29	30	52	21	19	68	38	31	21	17
Грлић материце <i>Cervix uteri (C53)</i>	777	250	35	38	30	36	25	26	48	26	25	28	36	30	61	32	30	9	12
Материца- <i>Corpus uteri (C54)</i>	702	249	27	28	40	23	13	49	24	21	20	18	13	17	81	24	28	12	15
Јајници- <i>Ovary (C56)</i>	543	193	20	20	27	20	25	25	23	19	13	13	19	19	51	16	24	7	9
Панкреас- <i>Pancreas (C25)</i>	403	126	13	25	24	16	24	9	24	21	17	11	16	15	28	14	11	1	8
Мокраћна бешика <i>Bladder (C67)</i>	359	166	6	14	13	17	11	14	27	15	6	9	11	2	18	7	11	6	6
Мозак- <i>Brain (C71)</i>	291	94	7	12	22	12	9	11	14	14	6	7	14	10	19	11	12	4	13
Желудац- <i>Stomach (C16)</i>	273	99	10	19	10	15	17	13	13	6	7	5	2	3	23	9	14	3	5
Јетра- <i>Liver (C22)</i>	239	64	7	21	17	7	14	10	12	1	8	7	5	5	20	7	14	11	9
Леукемије <i>Leukaemias (C91-C95)</i>	223	85	8	18	4	5	1	17	14	6	3	9	8	11	12	3	8	2	9
Друге локализације <i>Other sites</i>	4027	1501	159	184	217	135	163	200	288	152	112	102	129	127	257	60	105	56	80
Све локал.- <i>All sites (C00-C97)</i>	13285	5002	481	655	611	500	487	636	826	431	340	384	379	364	946	329	445	197	272
Све локал. Без коже <i>All sites but skin (C44)</i>	11756	4413	405	581	524	435	437	548	725	362	322	338	313	309	871	325	414	182	252

6. НЕЗАРАЗНИ ПОРЕМЕЊАЈИ ЗДРАВЉА У РЕПУБЛИЦИ СРБИЈИ*Non-communicable diseases in Rrepublic of Serbia*

6.7. Стандардизоване стопе инциденције од рака на 100.000 становника према водећим локализацијама и окрузима, мушкарци, Централна Србија, 2015. година

Standardized cancer incidence rates per 100.000 population by leading primary sites and by district, males, in Central Serbia, 2015

Примарне локализације (10-МКБ) <i>Primary sites (ICD-10)</i>	Округ - <i>DISTRICT</i>																			
	Централна Србија <i>Central Serbia</i>	Град Београд <i>City of Belgrade</i>	Колубарски <i>Kolubara</i>	Мачвански <i>Masva</i>	Рашки <i>Raska</i>	Моравички <i>Moravica</i>	Златиборски <i>Zlatibor</i>	Расински <i>Rasina</i>	Шумадијски <i>Sumadija</i>	Поморавски <i>Morava</i>	Браничевски <i>Branicevo</i>	Полунавски <i>Danube</i>	Зајечарски <i>Zajecar</i>	Борски <i>Bor</i>	Нишки <i>Nisava</i>	Пчињски <i>Pcinj</i>	Јабланички <i>Jablanica</i>	Топлички <i>Toplica</i>	Пиротски <i>Pirot</i>	
Плућа и бронх, <i>Lung and bronchus (C34)</i>	57.0	64.7	68.5	57.0	45.0	59.8	44.3	60.3	53.8	37.6	51.8	72.9	54.0	51.8	43.7	51.1	53.3	62.7	46.9	
Колон и ректум <i>Colon and rectum (C18-C20)</i>	37.0	41.9	30.2	37.6	31.6	35.2	44.7	48.6	42.6	32.2	22.7	22.1	36.1	33.9	33.4	18.6	37.1	27.6	43.3	
Простата <i>Prostate (C61)</i>	24.9	28.6	23.2	16.5	18.4	27.6	27.1	23.9	25.8	20.6	15.4	16.5	24.2	23.8	28.4	25.7	27.7	19.0	33.0	
Мокраћна бешика <i>Bladder (C67)</i>	18.9	42.2	24.0	18.9	15.3	21.2	19.7	15.1	18.2	12.7	10.0	20.7	15.2	13.3	14.2	22.7	16.5	15.4	26.4	
Желудац- <i>Stomach (C16)</i>	10.2	10.3	10.6	19.1	10.1	13.2	10.4	9.2	7.1	6.3	6.9	10.1	7.1	5.3	7.8	9.0	17.8	15.4	9.0	
Ларинкс- <i>Larynx (C32)</i>	10.9	10.8	14.2	9.0	12.2	8.1	11.4	11.8	12.6	8.8	11.7	9.2	6.0	7.4	13.4	5.3	14.3	18.0	11.5	
Панкреас <i>Pancreas (C25)</i>	9.2	9.7	7.8	8.7	11.6	7.9	9.0	4.3	14.0	5.5	6.7	7.6	6.8	14.7	9.8	10.0	10.3	11.1	4.9	
Бубрег- <i>Kidney (C64)</i>	8.8	10.1	3.3	7.8	7.3	7.1	8.4	12.0	11.5	2.7	7.4	7.7	8.5	5.8	5.1	11.9	8.9	9.1	16.7	
Мозак- <i>Brain (C71)</i>	8.0	8.9	8.5	13.4	8.6	5.8	9.9	5.4	5.6	7.3	3.7	7.2	9.7	14.5	6.2	3.4	6.0	5.1	16.3	
Јетра- <i>Liver (C22)</i>	6.5	8.1	4.6	11.7	4.5	5.4	5.8	5.4	2.4	1.6	3.5	5.4	5.9	4.5	6.6	11.2	8.4	10.0	11.5	
Леукемије <i>Leukaemias (C91-C95)</i>	7.7	9.9	17.1	7.5	9.4	8.8	0.0	4.8	11.4	3.0	2.6	3.7	4.8	5.4	6.4	4.5	11.1	2.2	10.5	
Усна шупљ. и фаринкс(<i>C00-C10)</i> <i>Mouth and pharynx</i>	6.4	7.2	2.2	3.6	0.8	8.4	3.8	10.6	5.4	5.8	6.5	9.2	7.0	6.9	8.6	3.0	5.2	9.6	8.0	
Друге локализације <i>Other sites</i>	92.1	97.4	109.4	79.2	87.8	78.1	87.2	90.9	97.3	74.4	72.0	66.7	86.7	106.4	74.3	74.3	66.9	59.3	109.0	
Све локализације <i>All sites (C00-C97)</i>	297.6	349.7	323.5	290.0	262.5	286.5	281.6	302.3	307.7	218.4	221.0	258.9	271.9	293.6	257.9	250.8	283.6	264.7	347.0	
Све локализације без коже <i>All sites but skin (C44)</i>	266.1	307.5	278.9	263.9	230.6	248.8	251.9	273.2	277.2	184.7	213.2	239.7	235.2	252.0	239.5	245.9	260.0	248.0	316.3	

6. НЕЗАРАЗНИ ПОРЕМЕЊАЈИ ЗДРАВЉА У РЕПУБЛИЦИ СРБИЈИ

Non-communicable diseases in Republic of Serbia

6.8. Стандардизоване стопе инциденције од рака на 100.000 становника према водећим локализацијама и окрузима, жене, Централна Србија, 2015. година
Standardized cancer incidence rates per 100.000 population by leading primary sites and by district, females, in Central Serbia, 2015

Примарне локализације (10-МКБ) <i>Primary sites (ICD-10)</i>	Округ - <i>DISTRICT</i>																		
	Централна Србија <i>Central Serbia</i>	Град Београд <i>City of Belgrade</i>	Колубарски <i>Kolubara</i>	Мачвански <i>Masva</i>	Рашки <i>Raska</i>	Моравички <i>Moravica</i>	Златиборски <i>Zlatibor</i>	Расински <i>Rasina</i>	Шумадијски <i>Sumadija</i>	Поморавски <i>Morava</i>	Браничевски <i>Branicevo</i>	Подунавски <i>Danube</i>	Зајечарски <i>Zajecar</i>	Борски <i>Bor</i>	Нишки <i>Nisava</i>	Пчињски <i>Pcinj</i>	Јабланички <i>Jablatica</i>	Топлички <i>Toplica</i>	Пиротски <i>Pirot</i>
Дојка- <i>Breast (C50)</i>	61.0	71.2	65.2	59.7	39.6	67.6	35.3	67.8	77.5	46.2	37.2	45.1	58.5	59.7	60.5	16.4	61.3	51.3	84.3
Колон и ректум <i>Colon and rectum (C18-C20)</i>	20.9	25.7	23.2	21.3	18.0	15.0	17.5	22.7	21.0	12.1	14.5	13.3	20.2	20.1	22.0	11.2	19.2	19.0	16.4
Плућа и бронх <i>Lung and bronchus (C34)</i>	22.4	32.0	24.3	15.6	17.6	18.0	14.7	19.6	21.6	14.5	16.7	22.9	16.2	17.4	17.2	13.9	13.6	21.3	14.6
Грлић материце <i>Cervix uteri (C53)</i>	18.1	17.3	24.8	16.4	12.8	19.2	11.7	12.3	20.7	16.0	16.3	16.9	41.7	34.5	21.2	21.7	17.8	14.3	15.7
Материца- <i>Corpus uteri (C54)</i>	13.9	15.0	15.5	11.2	16.0	11.7	4.8	21.2	8.2	9.3	12.3	10.6	10.2	12.9	21.3	15.3	14.6	14.0	18.1
Јајници- <i>Ovary (C56)</i>	12.0	13.8	12.3	8.5	12.2	9.3	9.4	11.1	9.5	10.5	6.0	8.1	16.7	14.4	15.6	12.1	12.8	12.3	10.5
Панкреас- <i>Pancreas (C25)</i>	6.5	6.4	5.1	6.6	7.3	7.1	7.0	3.5	7.1	8.5	8.9	3.9	10.5	7.6	6.6	6.1	5.4	1.8	8.0
Мокраћна бешика <i>Bladder (C67)</i>	6.4	9.8	2.9	4.0	4.5	6.1	3.2	4.3	7.1	6.7	2.2	6.2	8.4	0.9	4.1	3.7	5.3	4.8	5.0
Мозак- <i>Brain (C71)</i>	6.6	6.0	3.0	7.9	8.0	8.0	3.3	4.1	6.6	8.7	4.0	6.1	15.2	9.5	5.1	7.3	7.3	8.2	22.0
Желудац- <i>Stomach (C16)</i>	4.6	4.9	3.5	6.4	3.6	7.1	4.8	5.2	3.4	2.6	4.1	1.9	0.8	2.8	5.8	6.2	6.1	2.2	6.7
Јетра- <i>Liver (C22)</i>	3.7	3.4	2.6	5.0	5.2	3.0	4.0	2.4	3.2	0.4	2.4	2.8	1.9	6.0	4.3	4.6	5.9	11.0	8.5
Леукемије <i>Leukaemias (C91-C95)</i>	5.9	7.0	6.4	7.3	2.3	2.6	1.6	7.0	9.3	5.6	1.0	10.0	4.3	13.7	4.0	3.4	3.7	1.4	9.0
Друге локализације <i>Other sites</i>	74.7	88.5	78.6	57.6	75.9	53.4	53.8	91.8	100.2	68.2	65.7	47.3	82.1	87.4	66.8	77.2	49.0	79.3	70.8
Све локал.- <i>All sites (C00-C97)</i>	256.7	301.3	267.4	227.4	223.1	228.1	171.0	272.9	295.3	209.4	191.2	195.1	286.7	286.9	254.7	199.0	222.1	240.9	289.7
Све локал. Без коже <i>All sites but skin (C44)</i>	233.3	272.2	236.3	208.7	199.2	205.3	156.0	237.8	266.2	186.9	182.4	175.1	251.4	255.2	238.5	197.6	210.2	231.6	272.0

6. НЕЗАРАЗНИ ПОРЕМЕЊАЈИ ЗДРАВЉА У РЕПУБЛИЦИ СРБИЈИ*Non-communicable diseases in Republic of Serbia*

6.9. Број случајева умрлих од рака према водећим локализацијама и окрузима, мушкарци, Централна Србија, 2015. година

Number of death cancer cases by leading primary sites and by district, males, in Central Serbia, 2015

	Округ - DISTRICT																		
	Централна Србија <i>Central Serbia</i>	Град Београд <i>City of Belgrade</i>	Колубарски <i>Kolubara</i>	Мачвански <i>Masva</i>	Рашки <i>Raska</i>	Моравички <i>Moravica</i>	Златиборски <i>Zlatibor</i>	Расински <i>Rasina</i>	Шумалијски <i>Sumadija</i>	Поморавски <i>Morava</i>	Браничевски <i>Branicevo</i>	Полунавски <i>Danube</i>	Зајечарски <i>Zajecar</i>	Борски <i>Bor</i>	Нишки <i>Nisava</i>	Пчињски <i>Pcinj</i>	Јабланички <i>Jablatica</i>	Топлички <i>Toplica</i>	Пиротски <i>Pirot</i>
Плућа и бронх <i>Lung and bronchus (C34)</i>	2624	851	97	161	116	104	132	136	131	113	98	128	59	65	167	83	109	45	29
Колон и ректум <i>Colon and rectum (C18-C20)</i>	1120	375	36	59	64	39	58	57	57	46	44	25	31	25	98	21	46	12	27
Простата <i>Prostate (C61)</i>	797	285	22	37	32	44	52	30	34	36	27	29	18	21	60	17	34	9	10
Панкреас <i>Pancreas (C25)</i>	474	164	16	29	28	23	19	12	32	24	18	14	8	11	35	14	19	7	1
Желудац <i>Stomach (C16)</i>	435	124	14	46	23	22	24	25	18	15	8	18	7	5	34	15	23	9	5
Мокраћна бешика <i>Bladder (C67)</i>	397	140	11	15	20	11	28	17	13	28	22	24	9	7	21	6	13	7	5
Jetra <i>Liver (C22)</i>	315	101	11	20	20	11	18	14	15	9	9	13	13	8	25	9	6	9	4
Mozak <i>Brain (C71)</i>	266	91	3	8	12	11	15	15	12	13	6	9	8	6	14	14	14	4	11
Ларинкс- <i>Larynx (C32)</i>	242	62	10	16	17	5	10	15	11	7	8	11	8	9	25	8	12	5	3
Леукемије- <i>Leukaemias (C91-C95)</i>	233	100	7	10	9	4	9	12	9	12	5	9	5	4	17	2	10	3	6
Друге локализације <i>Other sites</i>	1887	657	64	108	90	87	98	80	76	59	62	88	53	50	138	51	69	30	28
Све локал. <i>All sites (C00-C97)</i>	8790	2950	291	509	431	361	463	413	408	362	307	368	219	211	634	240	355	140	129
Све локал. без коже <i>All sites but skin (C44)</i>	8713	2935	283	508	427	360	456	409	405	357	303	363	216	211	627	236	353	139	126

6. НЕЗАРАЗНИ ПОРЕМЕЊАЈИ ЗДРАВЉА У РЕПУБЛИЦИ СРБИЈИ*Non-communicable diseases in Republic of Serbia*

6.10. Број случајева умрлих од рака према водећим локализацијама и окрузима, жене, Централна Србија, 2015. година

Number of death cancer cases by leading primary sites and by district, females, in Central Serbia, 2015

Примарне локализације (10-МКБ) Primary sites (ICD-10)	Округ - DISTRICT																		
	Централна Србија <i>Central Serbia</i>	Град Београд <i>City of Belgrade</i>	Колубарски <i>Kolubara</i>	Мачвански <i>Masva</i>	Рашки <i>Raska</i>	Моравички <i>Moravica</i>	Златиборски <i>Zlatibor</i>	Расински <i>Rasina</i>	Шумадијски <i>Sumadija</i>	Поморавски <i>Morava</i>	Браничевски <i>Branicevo</i>	Полунавски <i>Danube</i>	Зајечарски <i>Zajecar</i>	Борски <i>Bor</i>	Нишки <i>Nisava</i>	Пчињски <i>Pcinj</i>	Јабланички <i>Jablanica</i>	Топлички <i>Toplica</i>	Пиротски <i>Pirrot</i>
Дојка- <i>Breast</i> (C50)	1215	455	38	63	57	60	55	59	60	40	48	46	25	25	77	26	44	21	16
Плућа и бронх <i>Lung and bronchus</i> (C34)	1020	438	34	48	41	33	33	43	66	39	29	49	15	18	62	24	29	10	9
Колон и ректум (C18-C20) <i>Colon and rectum</i>	696	288	23	38	22	22	35	34	29	27	24	21	20	19	45	17	19	7	6
Панкреас- <i>Pancreas</i> (C25)	392	146	15	21	28	15	18	8	17	25	16	11	11	11	27	6	10	2	5
Јајници- <i>Ovary</i> (C56)	315	113	11	15	16	15	10	10	11	18	9	7	13	13	23	9	16	2	4
Грлић материце- <i>Cervix uteri</i> (C53)	311	106	13	21	9	13	5	10	16	18	16	7	10	14	18	11	16	7	1
Јетра- <i>Liver</i> (C22)	232	65	10	20	18	9	11	12	10	11	2	7	3	7	15	8	9	10	5
Желудац- <i>Stomach</i> (C16)	229	87	6	20	10	6	17	10	10	9	7	5	3	3	16	6	7	4	3
Мозак- <i>Brain</i> (C71)	224	81	9	9	14	8	7	14	4	17	6	3	8	9	16	4	6	2	7
Материца, тело <i>Corpus uteri</i> (C54)	177	61	12	9	14	4	1	9	6	6	3	7	3	5	20	6	5	5	1
Друге локализације <i>Other sites</i>	1623	642	35	81	69	61	80	77	55	65	49	60	47	43	115	47	44	30	22
Све локал. <i>All sites</i> (C00-C97)	6434	2482	206	345	298	246	272	286	284	275	209	223	158	167	434	164	205	100	79
Све локал. без коже <i>All sites but skin</i> (C44)	6371	2473	202	341	294	243	268	283	282	270	205	222	157	165	424	162	202	98	79

6. НЕЗАРАЗНИ ПОРЕМЕЋАЈИ ЗДРАВЉА У РЕПУБЛИЦИ СРБИЈИ*Non-communicable diseases in Republic of Serbia*

6.11. Стандардизоване стопе морталитета од рака на 100.000 становника према водећим локализацијама и окрузима, мушкарци, Централна Србија 2015. година

Standardized cancer mortality rates per 100.000 population by leading primary sites and by district, males, in Central Serbia, 2015

Примарне локализације (10-МКБ) <i>Primary sites (ICD-10)</i>	Округ - <i>DISTRICT</i>																		
	Централна Србија <i>Central Serbia</i>	Град Београд <i>City of Belgrade</i>	Колубарски <i>Kolubara</i>	Мачвански <i>Masva</i>	Рашки <i>Raska</i>	Моравички <i>Moravica</i>	Златиборски <i>Zlatibor</i>	Расински <i>Rasina</i>	Шумадијски <i>Sumadija</i>	Поморавски <i>Morava</i>	Браничевски <i>Branicevo</i>	Подунавски <i>Danube</i>	Зајечарски <i>Zajecar</i>	Борски <i>Bor</i>	Нишки <i>Nisava</i>	Пчињски <i>Pcinj</i>	Јабланички <i>Jablanica</i>	Топлички <i>Toplica</i>	Пиротски <i>Pirot</i>
Плућа и бронх <i>Lung and bronchus (C34)</i>	51.3	56.8	56.2	53.3	43.7	47.6	45.7	53.2	46.0	49.4	53.3	65.8	43.8	51.9	44.2	49.8	50.8	52.8	25.6
Колон и ректум <i>Colon and rectum (C18-C20)</i>	19.7	22.4	19.1	19.9	23.0	17.1	18.4	18.5	18.9	17.3	22.6	11.2	20.2	16.0	21.2	12.5	20.0	12.1	19.3
Простата <i>Prostate (C61)</i>	11.9	14.5	9.2	10.0	10.0	14.4	13.7	8.3	9.3	11.8	9.7	13.4	7.9	12.5	11.4	9.6	13.2	7.2	5.6
Панкреас <i>Pancreas (C25)</i>	8.7	10.0	8.7	8.7	10.9	8.4	6.5	4.8	10.5	10.4	8.7	7.0	4.4	11.1	8.2	8.7	8.8	8.7	0.5
Желудац <i>Stomach (C16)</i>	8.0	7.6	9.2	15.6	9.0	9.5	7.5	9.3	6.2	6.7	4.5	8.7	4.4	3.8	6.9	8.9	9.9	8.8	4.8
Мокраћна бешика <i>Bladder (C67)</i>	6.7	8.1	5.2	4.4	6.0	4.2	8.0	6.3	4.2	10.7	8.9	12.0	4.4	5.1	4.4	3.6	5.2	7.5	4.2
Jetra <i>Liver (C22)</i>	5.8	6.3	5.2	7.3	7.4	4.9	5.6	6.2	5.3	3.5	4.0	6.9	8.1	5.6	5.6	5.4	2.6	8.3	2.9
Mozak <i>Brain (C71)</i>	5.9	6.6	1.5	2.6	4.6	6.1	7.1	6.3	4.1	5.9	3.8	8.1	5.6	6.0	4.6	9.3	8.0	4.5	12.8
Ларинкс- <i>Larynx (C32)</i>	4.7	4.0	5.2	5.6	6.6	2.6	3.1	5.2	3.8	3.7	4.2	5.8	7.1	6.6	6.4	4.5	6.0	5.8	2.6
Леукемије- <i>Leukaemias (C91-C95)</i>	6.2	7.1	6.5	8.2	6.4	4.0	5.2	6.5	5.1	5.9	2.7	4.4	2.0	7.1	5.5	5.9	7.1	9.5	6.9
Друге локализације <i>Other sites</i>	35.9	43.6	31.7	34.1	33.8	40.6	33.7	30.3	23.7	25.8	36.6	47.1	38.1	30.4	35.0	26.0	30.4	28.8	28.3
Све локал. <i>All sites (C00-C97)</i>	164.8	187.0	157.8	169.8	161.5	159.3	154.6	154.9	137.2	151.0	158.9	190.4	146.0	156.0	153.5	144.2	162.1	153.8	113.5
Све локал. без коже <i>All sites but skin (C44)</i>	163.7	186.3	154.6	169.5	160.4	158.8	152.7	153.2	136.2	149.8	157.6	188.7	144.5	156.0	152.1	142.4	161.3	153.3	111.1

6. НЕЗАРАЗНИ ПОРЕМЕЋАЈИ ЗДРАВЉА У РЕПУБЛИЦИ СРБИЈИ*Non-communicable diseases in Republic of Serbia*

6.12. Стандардизоване стопе морталитета од рака на 100.000 становника према водећим локализацијама и окрузима, жене, Централна Србија, 2015. година

Standardized cancer mortality rates per 100.000 population by leading primary sites and by district, females, in Central Serbia, 2015

Примарне локализације (10-МКБ) <i>Primary sites (ICD-10)</i>	Округ - <i>DISTRICT</i>																		
	Централна Србија <i>Central Serbia</i>	Град Београд <i>City of Belgrade</i>	Колубарски <i>Kolubara</i>	Мачвански <i>Masva</i>	Рашки <i>Raska</i>	Моравички <i>Moravica</i>	Златиборски <i>Zlatibor</i>	Расински <i>Rasina</i>	Шумадијски <i>Sumadija</i>	Поморавски <i>Morava</i>	Браничевски <i>Branicevo</i>	Полунавски <i>Danube</i>	Зајечарски <i>Zajecar</i>	Борски <i>Bor</i>	Нишки <i>Nisava</i>	Пчињски <i>Pcinj</i>	Јабланички <i>Jablanica</i>	Топлички <i>Toplica</i>	Пиротски <i>Pirot</i>
Дојка- <i>Breast (C50)</i>	19.8	22.6	19.3	18.6	18.9	22.5	18.2	22.4	18.3	14.7	22.3	20.2	12.0	18.6	18.7	13.8	17.0	19.3	15.6
Плућа и бронх <i>Lung and bronchus (C34)</i>	17.3	22.3	19.0	15.1	15.5	12.9	10.7	15.7	20.5	15.3	16.3	22.1	8.0	11.6	16.0	13.8	12.4	10.5	7.6
Колон и ректум (C18-C20) <i>Colon and rectum</i>	10.0	13.1	9.2	10.7	6.7	6.7	9.3	11.0	7.0	7.6	8.2	8.0	12.8	11.7	8.4	9.4	6.8	4.2	6.2
Панкреас- <i>Pancreas (C25)</i>	5.8	6.5	5.6	5.7	7.9	6.1	4.9	3.3	4.5	8.0	6.9	4.2	5.8	5.6	6.6	3.5	4.6	2.0	5.0
Јајници- <i>Ovary (C56)</i>	5.7	6.3	4.7	4.7	6.5	5.2	2.9	4.2	4.3	8.9	3.7	3.0	8.8	9.6	5.7	6.3	6.6	3.4	5.0
Грлић материце- <i>Cervix uteri (C53)</i>	6.1	6.4	6.8	7.6	3.5	7.0	2.0	4.0	5.7	8.6	9.3	4.1	9.3	8.2	4.4	8.1	7.6	7.4	1.6
Јетра- <i>Liver (C22)</i>	3.4	3.2	5.0	5.5	4.7	3.0	2.5	2.8	2.6	3.4	0.6	2.3	1.2	5.7	2.6	4.2	3.4	8.3	3.8
Желудац- <i>Stomach (C16)</i>	3.5	3.9	2.7	6.9	3.4	2.3	5.2	3.7	3.2	3.1	3.2	1.7	1.0	3.2	3.1	3.0	2.9	3.2	3.1
Мозак- <i>Brain (C71)</i>	4.2	4.8	3.9	4.6	4.1	3.3	3.3	4.8	0.9	6.8	5.5	1.4	6.1	6.3	4.0	1.9	3.0	2.2	8.3
Материца, тело <i>Corpus uteri (C54)</i>	2.7	3.0	6.1	3.1	4.0	0.9	0.4	2.3	1.5	1.4	1.5	3.0	1.7	3.4	4.2	4.0	2.3	5.0	0.8
Друге локализације <i>Other sites</i>	24.4	28.8	14.8	23.4	23.6	22.2	21.8	26.2	13.5	24.4	19.0	23.7	27.8	26.1	26.3	24.3	19.6	27.0	20.0
Све локал. <i>All sites (C00-C97)</i>	102.8	120.7	97.0	106.1	99.0	92.2	81.2	100.3	82.1	102.2	96.5	93.7	94.5	109.9	100.1	92.2	86.4	92.5	77.1
Све локал. без коже <i>All sites but skin (C44)</i>	102.2	120.4	96.1	105.5	98.1	91.7	80.5	99.6	81.8	100.9	95.8	93.2	94.3	109.1	98.6	91.7	85.8	91.7	77.1

6. Незаразне болести у Републици Србији*Non-communicable diseases in Republic of Serbia*6.13. Број новооболелих особа и инциденција од дијабетеса, према окрузима и регионима у Републици Србији, 2017. година
Number of new cases and diabetes incidence rates by districts and regions of Serbia, 2017

Округ District Регион Region	У з р а с т (A g e)											
	0-29 (Тип 1/Type 1)				0-29 (Тип 2/Type 2)				0-75 + (Тип 2/Type 2)			
	Број Number	CR	ASR-E	ASR-W	Број Number	CR	ASR-E	ASR-W	Број Number	CR	ASR-E	ASR-W
Западнобачка област (West Backa District)	2	3.9	3.9	3.9	8	15.5	13.2	11.8	623	355.3	235.1	169.3
Јужнобанатска област (South Banat District)	7	11.4	11.4	11.5	36	41.0	36.0	32.4	977	347.4	308.1	247.4
Јужнобачка област (South Backa District)	13	8.8	9.5	9.8	18	8.8	7.6	6.9	1565	253.3	199.3	145.8
Севернобанатска област (North Banat District)	5	16.6	16.4	16.3	1	2.4	2.0	1.7	433	312.9	222.2	161.9
Севернобачка област (North Backa District)	6	19.6	19.0	18.5	3	5.4	4.7	4.3	493	273.4	202.0	148.4
Средњобанатска област (Middle Banat District)	3	10.9	11.3	11.6	4	7.3	6.5	5.9	644	363.2	260.3	189.4
Сремска област (Srem District)	6	11.8	11.8	11.6	6	6.5	5.7	5.1	563	187.1	135.9	100.5
Београд -Регион, област, град (Belgrade - Region, District, City)	53	19.4	19.9	19.8	12	2.3	2.0	1.8	2506	148.5	108.0	76.3
Златиборска област (Zlatibor District)	8	11.9	12.2	12.6	2	2.4	2.1	1.8	710	261.9	162.2	111.0
Колубарска област (Kolubara District)	3	12.3	12.5	12.7	1	2.0	1.7	1.5	390	236.0	162.5	119.4
Мачванска област (Mачва District)	8	10.3	11.3	12.1	3	3.4	3.0	2.6	509	179.9	126.2	91.2
Моравичка област (Moravica District)	4	25.0	24.1	23.4	4	6.7	5.8	5.1	536	265.3	169.8	121.0
Поморавска област (Morava District)	5	15.0	15.2	15.3	1	1.7	1.4	1.2	338	167.3	113.5	83.5
Расинска област (Rasina District)	3	9.0	8.8	8.8	6	9.0	7.8	7.0	654	288.3	181.8	131.8
Рашка област (Raska District)	10	12.2	12.0	12.4	8	6.9	6.6	5.8	461	150.7	126.3	92.0
Шумадијска област (Sumadija District)	6	15.0	15.0	14.8	2	2.3	2.1	1.8	454	159.3	114.5	84.0
Борска област (Bor District)	3	12.3	12.1	11.6	3	9.3	8.2	7.5	164	142.8	97.3	73.3
Браничевска област (Branicevo District)	5	9.8	11.3	12.2	5	9.8	8.2	7.2	561	329.6	209.9	150.6
Зајечарска област (Zajecar District)	1	7.0	6.9	6.9	1	3.5	3.0	2.6	201	183.3	119.7	87.3
Јабланичка област (Jablanica District)	5	10.9	11.6	12.1	7	10.9	9.5	8.6	683	336.0	239.0	174.6
Нишавска област (Nisava District)	5	7.3	7.5	7.7	2	1.8	1.4	1.3	615	168.9	123.7	91.4
Пиротска област (Pirotdistrict)	3	12.8	15.9	17.8	1	4.3	3.5	3.1	208	242.0	161.2	119.3
Подунавска област (Danube District)	5	10.0	11.2	11.9	0	0.0	0.0	0.0	359	189.9	126.4	87.9
Пчињска област (Pcinj District)	6	9.3	11.7	12.8	1	1.3	1.1	1.0	384	193.3	168.5	123.6
Топличка област (Toplica District)	1	7.4	7.1	7.0	0	0.0	0.0	0.0	172	201.7	142.8	103.7
Регион Војводине (Vojvodina Region)	42	11.0	11.2	11.3	76	12.9	11.3	10.1	5298	283.1	216.2	161.3
Регион централне Србије (Central Serbia Region)	134	14.2	14.5	14.6	59	3.7	3.2	2.8	9905	192.4	135.7	97.6
Република Србија, без Косова Serbia without Kosovo	176	13.3	13.6	13.7	135	7.9	6.9	6.3	15203	216.5	157.3	114.7

6. Незаразне болести у Републици Србији*Non-communicable diseases in Republic of Serbia*

6.14. Број умрлих особа и морталитет од дијабетеса, према окрузима и регионима у Републици Србији, 2017. година

Number of death cases and diabetes mortality rates by districts and regions of Serbia, 2017

Округ District Регион Region	У з р а с т (A g e)											
	0-75 + (Тип 1/Type 1)				0-75 + (Тип 2/Type 2)				0-75 + (сви типови /all types)			
	Број	CR	ASR-E	ASR-W	Број	CR	ASR-E	ASR-W	Број	CR	ASR-E	ASR-W
	Number	CR	ASR-E	ASR-W	Number	CR	ASR-E	ASR-W	Number	CR	ASR-E	ASR-W
Западнобачка област (West Backa District)	14	8.0	4.4	2.8	25	14.3	7.4	4.5	41	23.4	12.5	7.7
Јужнобанатска област (South Banat District)	60	21.3	12.7	8.0	72	25.6	14.7	9.0	148	52.6	30.6	18.8
Јужнобачка област (South Backa District)	84	13.6	9.1	5.7	96	15.5	10.1	6.1	202	32.7	21.4	13.1
Севернобанатска област (North Banat District)	43	31.1	18.8	12.4	56	40.5	22.5	13.9	101	73.0	42.1	26.9
Севернобачка област (North Backa District)	27	15.0	8.6	5.3	27	15.0	8.8	5.4	58	32.2	18.6	11.4
Средњобанатска област (Middle Banat District)	22	12.4	7.5	4.9	17	9.6	5.6	3.3	79	44.6	26.8	16.8
Сремска област (Srem District)	107	35.5	21.1	13.2	101	33.6	18.7	11.0	267	88.7	51.2	31.5
Београд - Регион, област, град (Belgrade - Region, District, City)	107	6.3	4.0	2.6	523	31.0	17.8	10.4	689	40.8	23.9	14.3
Златиборска област (Zlatibor District)	14	5.2	2.8	1.8	142	52.4	27.6	16.8	159	58.7	30.9	18.8
Колубарска област (Kolubara District)	30	18.2	9.6	6.1	20	12.1	7.0	4.6	51	30.9	16.8	10.8
Мачванска област (Macva District)	82	29.0	17.2	10.5	72	25.4	14.2	8.2	157	55.5	32.1	19.1
Моравичка област (Moravica District)	17	8.4	3.9	2.2	38	18.8	9.0	5.4	59	29.2	14.0	8.3
Поморавска област (Morava District)	33	16.3	8.5	5.5	131	64.8	31.6	19.4	164	81.2	40.1	25.0
Расинска област (Rasina District)	26	11.5	6.1	3.9	45	19.8	10.1	6.3	219	96.6	48.7	29.9
Рашка област (Raska District)	28	9.2	6.3	4.0	58	19.0	12.5	7.3	87	28.4	19.1	11.4
Шумадијска област (Sumadija District)	8	2.8	1.6	1.1	84	29.5	16.5	10.0	94	33.0	18.5	11.3
Борска област (Bor District)	26	22.6	11.8	7.7	65	56.6	27.3	16.4	94	81.9	40.3	24.7
Браничевска област (Branicevo District)	32	18.8	9.5	6.4	79	46.4	22.7	13.8	119	69.9	34.4	21.7
Зајечарска област (Zajecar District)	34	31.0	12.0	7.1	90	82.1	34.6	21.1	131	119.5	49.1	29.6
Јабланичка област (Jablanica District)	36	17.7	9.5	5.6	65	32.0	16.7	9.9	106	52.2	27.6	16.4
Нишавска област (Nisava District)	31	8.5	4.5	2.8	50	13.7	7.0	4.2	184	50.5	25.7	15.4
Пиротска област (Pirotdistrict)	21	24.4	12.4	8.4	36	41.9	18.3	10.7	58	67.5	31.1	19.3
Подунавска област (Danube District)	36	19.0	10.8	6.7	45	23.8	14.8	9.6	81	42.8	25.6	16.3
Пчињска област (Pcinj District)	32	16.1	12.6	8.0	28	14.1	10.0	5.7	63	31.7	23.8	14.5
Топличка област (Toplica District)	19	22.3	12.8	8.6	29	34.0	15.3	8.5	80	93.8	47.5	29.1
Регион Војводине (Vojvodina Region)	357	19.1	11.7	7.4	394	21.1	12.4	7.5	896	47.9	28.7	17.7
Регион централне Србије (Central Serbia Region)	612	11.9	6.8	4.3	1600	31.1	16.9	10.1	2595	50.4	27.9	16.9
Република Србија, без Косова Serbia without Kosovo	969	13.8	8.1	5.1	1994	28.4	15.8	9.4	3491	49.7	28.1	17.1

7.

ПОРОЂАЈИ И ПРЕКИДИ ТРУДНОЋЕ

BIRTHS AND ABORTIONS

	Страна <i>Page</i>
7. Порођаји и прекиди трудноће у Републици Србији <i>Deliveries and abortions in Republic of Serbia</i>	444
7.1. Број порођаја, новорођене деце и умрле новорођенчади по окрузима <i>Number of deliveries, newborns and neonatal deaths by district</i>	445
7.2. Број новорођене деце према старости мајке и исходу трудноће <i>Number of newborn children by mother's age and outcome of pregnancy</i>	446
7.3. Број породиља према броју претходних порођаја и броју прекида трудноће <i>Childbearing woman by number of previous deliveries and abortions</i>	448
7.4. Број живорођене деце према тежини при рођењу, полу и старости мајке <i>Livebirths by birthweight, sex and age of mother</i>	451
7.5. Број порођаја према компликацијама у току порођаја и исходу трудноће <i>Number of deliveries by complication during delivery and outcome of pregnancy</i>	454
7.6. Број патолошких стања/компликације у току порођаја и исходу трудноће <i>Pathology/complications during delivery and outcome of pregnancy</i>	455
7.7. Број живорођене деце према патолошком стању/компликацијама на рођењу и старости мајке <i>Number of liveborn children by pathology/complications at birth and mother's age</i>	458
7.8. Патолошка стања/компликације деце на рођењу према групама обољења и старости мајке <i>Pathology/complications of newborn children by group of disease and mother's age</i>	459
7.9. Прекиди трудноће према дијагнозама и окрузима <i>Abortions by diagnosis and by district</i>	464
7.10. Прекиди трудноће према дијагнози и старости плода <i>Abortions by diagnosis and gestation</i>	466
7.11. Прекиди трудноће према старости жене, брачном стању и старости плода <i>Abortions by woman's age, marital status and gestational age</i>	468
7.12. Медицински прекиди трудноће према старости жене, брачном стању и старости плода <i>Medical abortions by woman's age, marital status and gestational age</i>	471
7.13. Број жена које су имале прекид трудноће према броју живе деце и броју ранијих побачаја <i>Number of woman who had an abortion by number of live children and number of previous abortions</i>	474
7.14. Број жена које су имале медицински прекид трудноће према броју живе деце и броју ранијих побачаја <i>Number of woman who had a medical abortion by number of live children and number of previous abortions</i>	476

7. ПОРОЂАЈИ И ПРЕКИДИ ТРУДНОЋЕ У РЕПУБЛИЦИ СРБИЈИ

У 2018. години у Србији је на основу пријава рођења регистровано 62.372 порођаја са укупно 63.573 рођене деце, од којих је 312 мртворођено. Од 63.261 живорођених у породилиштима је умрло 94 новорођенче. Према старости мајке, највећи број порођаја је у добној групи 30-39 година, следе порођаји у добној групи 20-29, а затим у добној групи 40-44. Највише је регистровано првих порођаја (53,8%), других по реду (31,8%), трећих по реду (10,4%), а вишег реда рођења (4,0%). Од свих породиља њих 87,1% није имало ранијих прекида трудноће, 9,6% су имале један прекид трудноће, а 3,3% је имало више прекида трудноће. Удео живорођене деце са тежином на рођењу од 2500 грама и више у 2018. години је 93,8%. Највише деце је рођено са порођајном тежином 3000-3499 грама, њих 38,6%. Деце која су имала ниску тежину на рођењу (испод 2500 грама) у 2018. години било је 6,2%.

Током 2018. године било је пријављено 14.079 прекида трудноће. У структури су најзаступљенији медицински индуковани прекиди трудноће којих је било 9982, односно 70,9%. Регистровано је и 871 спонтаних прекида трудноће (6,2%). Код 93,3% прекида трудноће регистрована је старост плода од 10 недеља и мања. Од свих жена које су имале медицински, односно легално индукован прекид трудноће, највише је оних у доби 25-34 године (45,6%). Жене млађих од 20 година које су имале медицински прекид трудноће чини 3,5% укупног броја легално индукованих прекида трудноће. Највећи број медицинских прекида трудноће (33,9%) је забележен код жена које већ имају двоје деце, док је удео жена без деце које су имале легално индукован прекид трудноће био 28,4%.

7. DELIVERIES AND ABORTIONS IN THE REPUBLIC OF SERBIA

In 2018, according to the notifications of births there were 62,372 deliveries with the total of 63,573 born children of whom 312 were still born. Of the 63,261 live births, 94 infants died. The greatest number of deliveries, by mother's age, was in the 30-39 age group, followed by deliveries in 20-29 age group, and then those in 40-44 group. The greatest number of births registered was first births (53.8%), second births account for 31.8%, third births were at 10.4%, while there were 4.0% births of higher order. 87.1% of mothers did not have any previous abortions, 9.6% had one, and 3.3% had more abortions. The share of live born children weighing 2500 grams and over in 2018 was 93.8%. Most children (38.6%) weighed between 3000-3499 grams at birth. In 2018, there were 6.2% of children who had low birth weight (below 2500 grams).

In 2018, there were 14,079 abortions reported. The greatest number of them was medically indicated abortions 9982, or 70.9%. There were 871 spontaneous abortions registered (6.2%). In 93.3% terminations, the gestation period was 10 weeks or less. The greatest share of women who had a medical abortion was between 25-34 years of age (45.6%). The number of women below the age of 20 who had their pregnancies terminated (legally induced) accounts for 3.5% of the total number of medical abortions. The greatest number of medical abortions (33.9%) was registered in women who already have two children, while the share of women who had a termination and are childless was 28.4%.

7. ПОРОЂАЈИ И ПРЕКИДИ ТРУДНОЋЕ У РЕПУБЛИЦИ СРБИЈИ, 2018
DELIVERIES AND ABORTIONS IN REPUBLIC OF SERBIA, 2018
7.1 Број порођаја, новорођене деце и умрле новорођенчади по окрузима
Number of deliveries, newborns and neonatal deaths by district

ОКРУГ	DISTRICT	Број порођаја <i>No. of deliveries</i>	Број новорођене деце <i>No. of newborns</i>			Умрла новорођенчад <i>Neonatal deaths</i>
			Укупно <i>Total</i>	живорођена <i>livebirths</i>	мртворођена <i>stillbirths</i>	
Република Србија <i>Republic of Serbia</i>		62372	63573	63261	312	94
Србија - Север <i>Serbia - North</i>		34763	35570	35351	219	53
СЕВЕРНОБАЧКИ	<i>Severnobacki</i>	1617	1649	1646	3	1
СРЕДЊЕБАНАТСКИ	<i>Srednjobanatski</i>	1372	1387	1386	1	
СЕВЕРНОБАНАТСКИ	<i>Severnobanatski</i>	1220	1230	1221	9	1
ЈУЖНОБАНАТСКИ	<i>Juznobanatski</i>	2045	2068	2060	8	4
ЗАПАДНОБАЧКИ	<i>Zapadnobacki</i>	830	841	839	2	
ЈУЖНОБАЧКИ	<i>Juznobacki</i>	6923	7136	7050	86	6
СРЕМСКИ	<i>Sremski</i>	1455	1473	1472	1	
ГРАД БЕОГРАД	<i>Beograd</i>	19301	19786	19677	109	41
Србија - Југ <i>Serbia - South</i>		27609	28003	27910	93	41
МАЧВАНСКИ	<i>Macvanski</i>	2187	2212	2201	11	3
КОЛУБАРСКИ	<i>Kolubarski</i>	1241	1248	1243	5	3
ПОДУНАВСКИ	<i>Podunavski</i>	1402	1415	1411	4	2
БРАНИЧЕВСКИ	<i>Branicevski</i>	1089	1107	1105	2	
ШУМАДИЈСКИ	<i>Sumadijski</i>	2621	2664	2657	7	
ПОМОРАВСКИ	<i>Pomoravski</i>	1455	1471	1470	1	
БОРСКИ	<i>Borski</i>	742	751	749	2	2
ЗАЈЕЧАРСКИ	<i>Zajecarski</i>	425	428	427	1	
ЗЛАТИБОРСКИ	<i>Zlatiborski</i>	2148	2174	2167	7	4
МОРАВИЧКИ	<i>Moravicki</i>	1521	1540	1537	3	1
РАШКИ	<i>Raski</i>	3139	3188	3180	8	2
РАСИНСКИ	<i>Rasinski</i>	1481	1500	1498	2	
НИШАВСКИ	<i>Nisavski</i>	3579	3671	3650	21	11
ТОПЛИЧКИ	<i>Toplicki</i>	623	628	627	1	
ПИРОТСКИ	<i>Pirotski</i>	532	538	537	1	4
ЈАБЛАНИЧКИ	<i>Jablanicki</i>	1631	1653	1643	10	4
ПЧИЊСКИ	<i>Pcinjski</i>	1793	1815	1808	7	5

Извор: Пријава рођења

7. ПОРОЂАЈИ И ПРЕКИДИ ТРУДНОЋЕ У РЕПУБЛИЦИ СРБИЈИ, 2018.**DELIVERIES AND ABORTIONS IN REPUBLIC OF SERBIA, 2018**

7.2 Број новорођене деце према старости мајке и исходу трудноће

Number of newborn children by mother's age and outcome of pregnancy

Старост мајке <i>Mother's age</i>			Укупно новорођене деце	Порођај		Delivery	
			<i>Total of newborns</i>	Превремен <i>Pre-term</i>	На време <i>On-term</i>	Пролонгиран <i>Post-term</i>	Непознато <i>Unknown</i>
Република Србија <i>Republic of Serbia</i>	укупно	<i>total</i>	63573	4294	57884	7	1388
	живорођено	<i>livebirths</i>	63261	4071	57796	7	1387
	мртворођено	<i>stillbirths</i>	312	223	88		1
< 15	укупно	<i>total</i>	28	2	24		2
	живорођено	<i>livebirths</i>	28	2	24		2
	мртворођено	<i>stillbirths</i>					
15 - 19	укупно	<i>total</i>	1867	161	1639		67
	живорођено	<i>livebirths</i>	1856	155	1634		67
	мртворођено	<i>stillbirths</i>	11	6	5		
20 - 29	укупно	<i>total</i>	27920	1599	25642	5	674
	живорођено	<i>livebirths</i>	27800	1514	25608	5	673
	мртворођено	<i>stillbirths</i>	120	85	34		1
30 - 39	укупно	<i>total</i>	30929	2240	28078	2	609
	живорођено	<i>livebirths</i>	30773	2125	28037	2	609
	мртворођено	<i>stillbirths</i>	156	115	41		
40 - 44	укупно	<i>total</i>	2598	250	2312		36
	живорођено	<i>livebirths</i>	2574	233	2305		36
	мртворођено	<i>stillbirths</i>	24	17	7		
45 - 49	укупно	<i>total</i>	205	37	168		
	живорођено	<i>livebirths</i>	204	37	167		
	мртворођено	<i>stillbirths</i>	1		1		
50+	укупно	<i>total</i>	26	5	21		
	живорођено	<i>livebirths</i>	26	5	21		
	мртворођено	<i>stillbirths</i>					

Извор: Пријава рођења

7. ПОРОЂАЈИ И ПРЕКИДИ ТРУДНОЋЕ У РЕПУБЛИЦИ СРБИЈИ, 2018.
DELIVERIES AND ABORTIONS IN REPUBLIC OF SERBIA, 2018
7.2 Број новорођене деце према старости мајке и исходу трудноће
Number of newborn children by mother's age and outcome of pregnancy

Старост мајке <i>Mother's age</i>			Укупно новорођене деце <i>Total of newborns</i>	Порођај <i>Delivery</i>			
				Превремен <i>Pre-term</i>	На време <i>On-term</i>	Пролонгиран <i>Post-term</i>	Непознато <i>Unknown</i>
Србија - Север	укупно	total	35570	2856	31323	4	1387
<i>Serbia - North</i>	живорођено	<i>livebirths</i>	35351	2687	31274	4	1386
	мртворођено	<i>stillbirths</i>	219	169	49		1
< 15	укупно	<i>total</i>	17	2	13		2
	живорођено	<i>livebirths</i>	17	2	13		2
	мртворођено	<i>stillbirths</i>					
15 - 19	укупно	<i>total</i>	870	94	709		67
	живорођено	<i>livebirths</i>	862	89	706		67
	мртворођено	<i>stillbirths</i>	8	5	3		
20 - 29	укупно	<i>total</i>	13686	965	12043	4	674
	живорођено	<i>livebirths</i>	13615	909	12029	4	673
	мртворођено	<i>stillbirths</i>	71	56	14		1
30 - 39	укупно	<i>total</i>	19074	1570	16896		608
	живорођено	<i>livebirths</i>	18954	1477	16869		608
	мртворођено	<i>stillbirths</i>	120	93	27		
40 - 44	укупно	<i>total</i>	1748	188	1524		36
	живорођено	<i>livebirths</i>	1729	173	1520		36
	мртворођено	<i>stillbirths</i>	19	15	4		
45 - 49	укупно	<i>total</i>	154	32	122		
	живорођено	<i>livebirths</i>	153	32	121		
	мртворођено	<i>stillbirths</i>	1		1		
50+	укупно	<i>total</i>	21	5	16		
	живорођено	<i>livebirths</i>	21	5	16		
	мртворођено	<i>stillbirths</i>					
Србија - Југ	укупно	total	28003	1438	26561	3	1
<i>Serbia - South</i>	живорођено	<i>livebirths</i>	27910	1384	26522	3	1
	мртворођено	<i>stillbirths</i>	93	54	39		
< 15	укупно	<i>total</i>	11		11		
	живорођено	<i>livebirths</i>	11		11		
	мртворођено	<i>stillbirths</i>					
15 - 19	укупно	<i>total</i>	997	67	930		
	живорођено	<i>livebirths</i>	994	66	928		
	мртворођено	<i>stillbirths</i>	3	1	2		
20 - 29	укупно	<i>total</i>	14234	634	13599	1	
	живорођено	<i>livebirths</i>	14185	605	13579	1	
	мртворођено	<i>stillbirths</i>	49	29	20		
30 - 39	укупно	<i>total</i>	11855	670	11182	2	1
	живорођено	<i>livebirths</i>	11819	648	11168	2	1
	мртворођено	<i>stillbirths</i>	36	22	14		
40 - 44	укупно	<i>total</i>	850	62	788		
	живорођено	<i>livebirths</i>	845	60	785		
	мртворођено	<i>stillbirths</i>	5	2	3		
45 - 49	укупно	<i>total</i>	51	5	46		
	живорођено	<i>livebirths</i>	51	5	46		
	мртворођено	<i>stillbirths</i>					
50+	укупно	<i>total</i>	5		5		
	живорођено	<i>livebirths</i>	5		5		
	мртворођено	<i>stillbirths</i>					

Извор: Пријава рођења

7. ПОРОЂАЈИ И ПРЕКИДИ ТРУДНОЋЕ У РЕПУБЛИЦИ СРБИЈИ, 2018.
DELIVERIES AND ABORTIONS IN REPUBLIC OF SERBIA, 2018
7.3 Број породиља према броју претходних порођаја и броју прекида трудноће
Childbearing women by number of previous deliveries and abortions

Број ранијих порођаја <i>No. of previous deliveries</i>	Број прекида трудноће <i>Number of abortions</i>														Непознат <i>Unknow</i>
	Укупно <i>Total</i>	0	1	2	3	4	5	6	7	8	9	10	11	12	
Република Србија <i>Republic of Serbia</i>	62372	54357	5964	1420	357	104	37	22	7	6	3	4	2	2	87
0	33572	31026	2080	355	61	17	5	6		1	1		1		19
1	19833	16650	2504	494	105	26	4	4	2						44
2	6482	4956	997	362	106	27	8	6	2	2					16
3	1528	1082	237	120	46	14	12	4	2	2	2	4	1		2
4	493	339	70	50	18	8	4	1	1						2
5	194	128	31	20	11	3	1								
6	108	64	21	12	6	2	1							2	
7	54	32	11	5	2	3	1								
8	23	16	4		1	2									
9	17	10	3	1	1	1		1							
10	9	6				1	1			1					
11	5	4	1												
12 и више <i>12 or more</i>	2	1	1												
Непознато <i>Unknown</i>	52	43	4	1											4

7. ПОРОЂАЈИ И ПРЕКИДИ ТРУДНОЋЕ У РЕПУБЛИЦИ СРБИЈИ, 2018.
DELIVERIES AND ABORTIONS IN REPUBLIC OF SERBIA, 2018
7.3 Број породиља према броју претходних порођаја и броју прекида трудноће
Childbearing women by number of previous deliveries and abortions

(наставак /continuation)

Број ранијих порођаја <i>No. of previous deliveries</i>	Број прекида трудноће <i>Number of abortions</i>														Непознат <i>Unknow</i>
	Укупно <i>Total</i>	0	1	2	3	4	5	6	7	8	9	10	11	12	
Србија - Север <i>Serbia - North</i>	34763	29622	3870	887	233	55	21	15	1	1	2	3	2	1	50
0	18879	17085	1456	257	44	12	3	5			1		1		15
1	11052	9023	1604	307	76	13	2	3							24
2	3449	2567	582	212	64	12	2	2							8
3	820	574	132	64	27	4	7	4	1		1	3	1		2
4	280	184	48	24	13	6	4	1							
5	107	72	18	11	4	2									
6	71	45	13	6	3	2	1								1
7	35	20	8	4		2	1								
8	10	5	3		1	1									
9	12	8	1	1	1	1									
10	6	4					1			1					
11	5	4	1												
12 и више <i>12 or more</i>	2	1	1												
Непознато <i>Unknown</i>	35	30	3	1											1
Србија - Југ <i>Serbia - South</i>	27609	24735	2094	533	124	49	16	7	6	5	1	1		1	37
0	14693	13941	624	98	17	5	2	1		1					4
1	8781	7627	900	187	29	13	2	1	2						20

7. ПОРОЂАЈИ И ПРЕКИДИ ТРУДНОЋЕ У РЕПУБЛИЦИ СРБИЈИ, 2018.
DELIVERIES AND ABORTIONS IN REPUBLIC OF SERBIA, 2018
7.3 Број породиља према броју претходних порођаја и броју прекида трудноће
Childbearing women by number of previous deliveries and abortions

(наставак /continuation)

Број ранијих порођаја <i>No. of previous deliveries</i>	Укупно <i>Total</i>	Број прекида трудноће <i>Number of abortions</i>												Непознат <i>Unknow</i>			
		0	1	2	3	4	5	6	7	8	9	10	11		12		
2	3033	2389	415	150	42	15	6	4	2	2							8
3	708	508	105	56	19	10	5		1	2	1	1					
4	213	155	22	26	5	2			1								2
5	87	56	13	9	7	1	1										
6	37	19	8	6	3												1
7	19	12	3	1	2	1											
8	13	11	1			1											
9	5	2	2						1								
10	3	2				1											
Непознато <i>Unknown</i>	17	13	1														3

7. ПОРОЂАЈИ И ПРЕКИДИ ТРУДНОЋЕ У РЕПУБЛИЦИ СРБИЈИ, 2018.
DELIVERIES AND ABORTIONS IN REPUBLIC OF SERBIA, 2018
7.4 Број живорођене деце према тежини при рођењу, полу и старости мајке
Liveborn by birthweight, sex and by age of mother

Тежина детета (грама) <i>Birthweight (grams)</i>		Укупно <i>Total</i>	Старост мајке <i>Age of mother</i>							Непознато <i>Unknown</i>
			< 15	15-19	20-29	30-39	40-44	45-49	50+	
Република Србија	укупно <i>total</i>	63261	28	1856	27800	30773	2574	204	26	
	мушко <i>male</i>	32842	13	926	14524	15980	1285	102	12	
	женско <i>female</i>	30419	15	930	13276	14793	1289	102	14	
Republic of Serbia	укупно <i>total</i>	63261	28	1856	27800	30773	2574	204	26	
	мушко <i>male</i>	32842	13	926	14524	15980	1285	102	12	
	женско <i>female</i>	30419	15	930	13276	14793	1289	102	14	
< 1000	укупно <i>total</i>	226		9	79	123	13	2		
	мушко <i>male</i>	103		4	41	51	7			
	женско <i>female</i>	123		5	38	72	6	2		
1000-1499	укупно <i>total</i>	322		15	109	166	25	7		
	мушко <i>male</i>	159		4	53	84	13	5		
	женско <i>female</i>	163		11	56	82	12	2		
1500-1999	укупно <i>total</i>	866	1	43	333	436	49	3	1	
	мушко <i>male</i>	406	1	20	155	203	24	3		
	женско <i>female</i>	460		23	178	233	25		1	
2000-2499	укупно <i>total</i>	2494	1	134	971	1233	134	15	6	
	мушко <i>male</i>	1088		55	405	572	48	6	2	
	женско <i>female</i>	1406	1	79	566	661	86	9	4	
2500-2999	укупно <i>total</i>	10490	13	529	4671	4759	453	59	6	
	мушко <i>male</i>	4522	5	224	2046	2038	178	29	2	
	женско <i>female</i>	5968	8	305	2625	2721	275	30	4	
3000-3499	укупно <i>total</i>	24414	11	725	11041	11585	976	67	9	
	мушко <i>male</i>	11940	6	380	5413	5625	480	32	4	
	женско <i>female</i>	12474	5	345	5628	5960	496	35	5	
3500-3999	укупно <i>total</i>	18591	2	332	8142	9368	704	39	4	
	мушко <i>male</i>	10669	1	188	4752	5304	400	20	4	
	женско <i>female</i>	7922	1	144	3390	4064	304	19		
4000-4499	укупно <i>total</i>	5106		63	2162	2680	191	10		
	мушко <i>male</i>	3420		48	1455	1795	116	6		
	женско <i>female</i>	1686		15	707	885	75	4		
4500-4999	укупно <i>total</i>	684		6	270	379	27	2		
	мушко <i>male</i>	489		3	192	275	18	1		
	женско <i>female</i>	195		3	78	104	9	1		
5000+	укупно <i>total</i>	68			22	44	2			
	мушко <i>male</i>	46			12	33	1			
	женско <i>female</i>	22			10	11	1			

Извор: Пријава рођења

7. ПОРОЂАЈИ И ПРЕКИДИ ТРУДНОБЕ У РЕПУБЛИЦИ СРБИЈИ, 2018
DELIVERIES AND ABORTIONS IN REPUBLIC OF SERBIA, 2018
7.4 Број живорођене деце према тежини при рођењу, полу и старости мајке
Liveborn by birthweight, sex and by age of mother

(наставка /continuation)

Тежина детета (грама) <i>Birthweight (grams)</i>			Укупно <i>Total</i>	Старост мајке <i>Age of mother</i>						Непознато <i>Unknown</i>
				< 15	15-19	20-29	30-39	40-44	45-49	
Србија - Север	укупно	<i>total</i>	35351	17	862	13615	18954	1729	153	21
	мушко	<i>male</i>	18412	7	415	7154	9873	876	78	9
	женско	<i>female</i>	16939	10	447	6461	9081	853	75	12
<i>Serbia - North</i>										
< 1000	укупно	<i>total</i>	163		7	55	91	8	2	
	мушко	<i>male</i>	73		2	26	40	5		
	женско	<i>female</i>	90		5	29	51	3	2	
1000-1499	укупно	<i>total</i>	253		10	76	137	23	7	
	мушко	<i>male</i>	126		2	40	67	12	5	
	женско	<i>female</i>	127		8	36	70	11	2	
1500-1999	укупно	<i>total</i>	591	1	27	205	323	32	2	1
	мушко	<i>male</i>	274	1	11	92	152	16	2	
	женско	<i>female</i>	317		16	113	171	16		1
2000-2499	укупно	<i>total</i>	1528	1	62	536	811	100	13	5
	мушко	<i>male</i>	670		24	235	368	38	4	1
	женско	<i>female</i>	858	1	38	301	443	62	9	4
2500-2999	укупно	<i>total</i>	5724	7	249	2250	2874	294	45	5
	мушко	<i>male</i>	2508	2	110	1019	1234	116	25	2
	женско	<i>female</i>	3216	5	139	1231	1640	178	20	3
3000-3499	укупно	<i>total</i>	13476	6	346	5362	7068	640	47	7
	мушко	<i>male</i>	6588	3	178	2630	3431	322	21	3
	женско	<i>female</i>	6888	3	168	2732	3637	318	26	4
3500-3999	укупно	<i>total</i>	10358	2	136	3941	5757	491	28	3
	мушко	<i>male</i>	5970	1	68	2303	3298	282	15	3
	женско	<i>female</i>	4388	1	68	1638	2459	209	13	
4000-4499	укупно	<i>total</i>	2835		22	1044	1639	121	9	
	мушко	<i>male</i>	1902		18	703	1101	74	6	
	женско	<i>female</i>	933		4	341	538	47	3	
4500-4999	укупно	<i>total</i>	388		3	136	230	19		
	мушко	<i>male</i>	278		2	99	167	10		
	женско	<i>female</i>	110		1	37	63	9		
5000+	укупно	<i>total</i>	35			10	24	1		
	мушко	<i>male</i>	23			7	15	1		
	женско	<i>female</i>	12			3	9			

7. ПОРОЂАЈИ И ПРЕКИДИ ТРУДНОЋЕ У РЕПУБЛИЦИ СРБИЈИ, 2018.
DELIVERIES AND ABORTIONS IN REPUBLIC OF SERBIA, 2018
7.4 Број живорођене деце према тежини при рођењу, полу и старости мајке
Liveborn by birthweight, sex and by age of mother

(наставак /continuation)

Тежина детета (грама) <i>Birthweight (grams)</i>		Старост мајке <i>Age of mother</i>								
		Укупно <i>Total</i>	< 15	15-19	20-29	30-39	40-44	45-49	50+	Непознато <i>Unknown</i>
Србија - Југ	укупно <i>total</i>	27910	11	994	14185	11819	845	51	5	
	мушко <i>male</i>	14430	6	511	7370	6107	409	24	3	
	женско <i>female</i>	13480	5	483	6815	5712	436	27	2	
<i>Serbia - South</i>										
< 1000	укупно <i>total</i>	63		2	24	32	5			
	мушко <i>male</i>	30		2	15	11	2			
	женско <i>female</i>	33			9	21	3			
1000-1499	укупно <i>total</i>	69		5	33	29	2			
	мушко <i>male</i>	33		2	13	17	1			
	женско <i>female</i>	36		3	20	12	1			
1500-1999	укупно <i>total</i>	275		16	128	113	17	1		
	мушко <i>male</i>	132		9	63	51	8	1		
	женско <i>female</i>	143		7	65	62	9			
2000-2499	укупно <i>total</i>	966		72	435	422	34	2	1	
	мушко <i>male</i>	418		31	170	204	10	2	1	
	женско <i>female</i>	548		41	265	218	24			
2500-2999	укупно <i>total</i>	4766	6	280	2421	1885	159	14	1	
	мушко <i>male</i>	2014	3	114	1027	804	62	4		
	женско <i>female</i>	2752	3	166	1394	1081	97	10	1	
3000-3499	укупно <i>total</i>	10938	5	379	5679	4517	336	20	2	
	мушко <i>male</i>	5352	3	202	2783	2194	158	11	1	
	женско <i>female</i>	5586	2	177	2896	2323	178	9	1	
3500-3999	укупно <i>total</i>	8233		196	4201	3611	213	11	1	
	мушко <i>male</i>	4699		120	2449	2006	118	5	1	
	женско <i>female</i>	3534		76	1752	1605	95	6		
4000-4499	укупно <i>total</i>	2271		41	1118	1041	70	1		
	мушко <i>male</i>	1518		30	752	694	42			
	женско <i>female</i>	753		11	366	347	28	1		
4500-4999	укупно <i>total</i>	296		3	134	149	8	2		
	мушко <i>male</i>	211		1	93	108	8	1		
	женско <i>female</i>	85		2	41	41		1		
5000+	укупно <i>total</i>	33			12	20	1			
	мушко <i>male</i>	23			5	18				
	женско <i>female</i>	10			7	2	1			

Извор: Пријава рођења

7. ПОРОЂАЈИ И ПРЕКИДИ ТРУДНОЋЕ У РЕПУБЛИЦИ СРБИЈИ, 2018.**DELIVERIES AND ABORTIONS IN REPUBLIC OF SERBIA, 2018**

7.5. Број порођаја према компликацијама у току порођаја и исходу трудноће

Number of deliveries by complication during delivery and outcome of pregnancy

	Број порођаја <i>No. of delivery</i>	Порођаја <i>Delivery</i>			Непознато <i>Unknown</i>
		Превремен <i>Preterm</i>	На време <i>On-term</i>	Пролонгиран <i>Post-term</i>	
Република Србија <i>Republic of Serbia</i>	62372	3657	57335	7	1373
Број порођаја без компликација <i>Number of deliveries without complications</i>	44602	2186	41039	4	1373
Број порођаја са компликацијама <i>Number of deliveries with complications</i>	17770	1471	16296	3	
Србија - Север <i>Serbia - North</i>	34763	2391	30996	4	1372
Број порођаја без компликација <i>Number of deliveries without complications</i>	23315	1388	20553	2	1372
Број порођаја са компликацијама <i>Number of delivery with complications</i>	11448	1003	10443	2	
Србија - Југ <i>Serbia - South</i>	27609	1266	26339	3	1
Број порођаја без компликација <i>Number of deliveries without complications</i>	21287	798	20486	2	1
Број порођаја са компликацијама <i>Number of delivery with complications</i>	6322	468	5853	1	

7. ПОРОЂАЈИ И ПРЕКИДИ ТРУДНОЋЕ У РЕПУБЛИЦИ СРБИЈИ, 2018**DELIVERIES AND ABORTIONS IN REPUBLIC OF SERBIA, 2018**

7.6. Број патолошких стања/компликације у току порођаја и исходу трудноће

Number of Pathological conditions/complications during delivery by diagnosis and outcome of pregn

Патолошка стања/компликације МКБ10 <i>Pathology/complications ICD 10</i>	Број компликација <i>No. of complication</i>	Порођај <i>Delivery</i>			
		Превремен <i>Preterm</i>	На време <i>On-term</i>	Пролонгиран <i>Post-term</i>	Непознато <i>Unknown</i>
Република Србија <i>Republic of Serbia</i>	23518	2094	21420	4	
O60 Превремени порођај <i>Labores praematuri spontanei cum partu pretermini</i>	1062	914	148		
O61 Неуспела индукција порођаја <i>Inductio partus inefficax</i>	179	10	169		
O62 Ненормалности порођаја <i>Abnormitates partus</i>	2993	146	2846	1	
O63 Продужен порођај <i>Partus prolongatus</i>	189	4	185		
O64 Компликован порођај због неправилног положаја и става плода <i>Partus propter malpositionem et malpraesentationem</i>	858	119	739		
O65 Компликован порођај због ненормалности карлице мајке <i>Partus propter pelvem matris abnormalem complicatu</i>	338	6	331	1	
O66 Други компликован порођај <i>Partus complicatus alius</i>	124	1	123		
O67 Порођај компликован због крварења <i>Partus propter haemorrhagiam complicatus</i>	15	1	14		
O68 Порођај компликован због гушења плода <i>Partus propter asphyxiam fetus complicatus</i>	834	66	768		
O69 Порођај компликован због компликација са пупчаником <i>Partus propter complicationes chordae umbilicalis</i>	1686	56	1630		
O70 Повреда међице у току порођаја <i>Laesio perinaei, per partum</i>	10290	424	9865	1	
O71 Друге акушерске озледе у току порођаја <i>Traumata obstetricia alia</i>	2760	125	2635		
O72 Крварење после порођаја <i>Haemorrhagia post partum</i>	462	24	438		
O73 Заостајање постељице и овојница постељице без крварења <i>Retentio placentae et membranarum placentae, sine h</i>	1669	195	1473	1	
O74 Компликације узроковане анестезијом током порођаја <i>Complicationes anaesthesiales, per partum</i>	8		8		
O75 Друге компликације током порођаја <i>Complicationes aliae, per partum</i>	51	3	48		

7. ПОРОЂАЈИ И ПРЕКИДИ ТРУДНОЋЕ У РЕПУБЛИЦИ СРБИЈИ, 2018.
DELIVERIES AND ABORTIONS IN REPUBLIC OF SERBIA, 2018

7.6. Број патолошких стања/компликације у току порођаја и исходу трудноће

Number of Pathological conditions/complications during delivery by diagnosis and outcome of pregnancy

(наставак /continuation)

Патолошка стања/компликације МКБ10 <i>Pathology/complications ICD 10</i>	Број компликација <i>No. of complication</i>	Порођај <i>Delivery</i>			
		Превремен <i>Preterm</i>	На време <i>On-term</i>	Пролонгиран <i>Post-term</i>	Непознато <i>Unknown</i>
Србија - Север Serbia - North	14227	1342	12883	2	
O60 Превремени порођај <i>Labores praematuri spontanei cum partu pretermini</i>	637	532	105		
O61 Неуспела индукција порођаја <i>Inductio partus inefficax</i>	103	7	96		
O62 Ненормалности порођаја <i>Abnormitates partus</i>	731	31	700		
O63 Продужен порођај <i>Partus prolongatus</i>	136	4	132		
O64 Компликован порођај због неправилног положаја и става плода <i>Partus propter malpositionem et malpraesentationem</i>	598	102	496		
O65 Компликован порођај због ненормалности карлице мајке <i>Partus propter pelvem matris abnormalem complicatu</i>	215	6	208	1	
O66 Други компликован порођај <i>Partus complicatus alius</i>	87	1	86		
O67 Порођај компликован због крварења <i>Partus propter haemorrhagiam complicatus</i>	7	1	6		
O68 Порођај компликован због гушења плода <i>Partus propter asphyxiam fetus complicatus</i>	351	41	310		
O69 Порођај компликован због компликација са пупчаником <i>Partus propter complicationes chordae umbilicalis</i>	1135	40	1095		
O70 Повреда међице у току порођаја <i>Laesio perinaei, per partum</i>	6571	285	6286		
O71 Друге акушерске озледе у току порођаја <i>Traumatata obstetricia alia</i>	1902	86	1816		
O72 Крварење после порођаја <i>Haemorrhagia post partum</i>	214	15	199		
O73 Заостајање постељице и овојница постељице без крварења <i>Retentio placentae et membranarum placentae, sine h</i>	1503	189	1313	1	
O74 Компликације узроковане анестезијом током порођаја <i>Complicationes anaesthetionales, per partum</i>	4		4		
O75 Друге компликације током порођаја <i>Complicationes aliae, per partum</i>	33	2	31		

7. ПОРОЂАЈИ И ПРЕКИДИ ТРУДНОЋЕ У РЕПУБЛИЦИ СРБИЈИ, 2018.
DELIVERIES AND ABORTIONS IN REPUBLIC OF SERBIA, 2018

7.6. Број патолошких стања/компликације у току порођаја и исходу трудноће

Number of Pathological conditions/complications during delivery by diagnosis and outcome of pregnancy

(наставак /continuation)

Патолошка стања/компликације МКБ10 <i>Pathology/complications ICD 10</i>	Број компликација <i>No. of complication</i>	Порођај <i>Delivery</i>			
		Превремен <i>Preterm</i>	На време <i>On-term</i>	Пролонгиран <i>Post-term</i>	Непознато <i>Unknown</i>
Србија - Југ Serbia - South	9291	752	8537	2	
О60 Превремени порођај <i>Labores praematuri spontanei cum partu pretermini</i>	425	382	43		
О61 Неуспела индукција порођаја <i>Inductio partus inefficax</i>	76	3	73		
О62 Ненормалности порођаја <i>Abnormitates partus</i>	2262	115	2146	1	
О63 Продужен порођај <i>Partus prolongatus</i>	53		53		
О64 Компликован порођај због неправилног положаја и става плода <i>Partus propter malpositionem et malpraesentationem</i>	260	17	243		
О65 Компликован порођај због ненормалности карлице мајке <i>Partus propter pelvem matris abnormalem complicatu</i>	123		123		
О66 Други компликован порођај <i>Partus complicatus alius</i>	37		37		
О67 Порођај компликован због крварења <i>Partus propter haemorrhagiam complicatus</i>	8		8		
О68 Порођај компликован због гушења плода <i>Partus propter asphyxiam fetus complicatus</i>	483	25	458		
О69 Порођај компликован због компликација са пупчаником <i>Partus propter complicationes chordae umbilicalis</i>	551	16	535		
О70 Повреда међице у току порођаја <i>Laesio perinaei, per partum</i>	3719	139	3579	1	
О71 Друге акушерске озледе у току порођаја <i>Traumatata obstetricia alia</i>	858	39	819		
О72 Крварење после порођаја <i>Haemorrhagia post partum</i>	248	9	239		
О73 Заостајање постелице и овојница постелице без крварења <i>Retentio placentae et membranarum placentae, sine h</i>	166	6	160		
О74 Компликације узроковане анестезијом током порођаја <i>Complicationes anaesthetionales, per partum</i>	4		4		
О75 Друге компликације током порођаја <i>Complicationes aliae, per partum</i>	18	1	17		

7. ПОРОЂАЈИ И ПРЕКИДИ ТРУДНОЋЕ У РЕПУБЛИЦИ СРБИЈИ, 2018.
DELIVERIES AND ABORTIONS IN REPUBLIC OF SERBIA, 2018

7.7 Број живорођене деце према патолошком стању/компликацијама на рођењу и старости мајке

Number of liveborn children by pathology/complications at birth and mother's age

	Број деце <i>No. of children</i>	Старост мајке <i>Age of mother</i>							Непозна. <i>Unknown</i>
		< 15	15-19	20-29	30-39	40-44	45-49	50+	
/ Република Србија <i>Republic of Serbia</i>	63261	28	1856	27800	30773	2574	204	26	
Број деце без компликација <i>Number of children without complications</i>	43546	17	1302	19625	20795	1676	119	12	
Свега деце са компликацијама <i>Number of children with complications</i>	19715	11	554	8175	9978	898	85	14	
Србија - Север <i>Serbia - North</i>	35351	17	862	13615	18954	1729	153	21	
Број деце без компликација <i>Number of children without complications</i>	23582	8	578	9257	12553	1093	83	10	
Број деце са компликацијама <i>Number of children with complications</i>	11769	9	284	4358	6401	636	70	11	
Србија - Југ <i>Serbia - South</i>	27910	11	994	14185	11819	845	51	5	
Број деце без компликација <i>Number of children without complications</i>	19964	9	724	10368	8242	583	36	2	
Број деце са компликацијама <i>Number of children with complications</i>	7946	2	270	3817	3577	262	15	3	

7. ПОРОЂАЈИ И ПРЕКИДИ ТРУДНОЋЕ У РЕПУБЛИЦИ СРБИЈИ, 2018.
DELIVERIES AND ABORTIONS IN REPUBLIC OF SERBIA, 2018
7.8 Патолошка стања/компликације дече на рођењу према групама обољења и старости мајке
Pathology/complications of newborn children by group of disease and mother's age

Патолошка стања/компликације <i>Pathology/complications</i>	Број компликација <i>No. of complication</i>	Старост мајке <i>Age of mother</i>							Непозна <i>Unknown</i>
		< 15	15-19	20-29	30-39	40-44	45-49	50+	
Република Србија Republic of Serbia	31635	20	950	13285	15784	1437	137	22	
P00 – P04 Оштећење плода и новорођенчета због болести мајке и компликације трудноће, трудова и порођаја <i>Fetus and newborn affected by maternal factors and by complications of pregnancy, labour and delivery</i>	975	1	34	475	423	42			
P05 – P08 Поремећаји у току трудноће и растења плода <i>Disorders related to length of gestation and fetal growth</i>	5994	4	215	2269	3117	338	41	10	
P10 – P15 Порођајне повреде новорођенчета <i>Birth trauma</i>	2162	1	58	1017	1011	70	5		
P20 – P29 Поремећаји дисања, срца и крвотока специфични за порођајни период <i>Respiratory and cardiovascular disorders specific to the perinatal period</i>	4316	7	161	1808	2088	215	32	5	
P35 – P39 Инфекције специфичне за порођајни период <i>Infections specific to the perinatal period</i>	3381		112	1552	1604	108	4	1	
P50 – P61 Крварење и болести крви плода и новорођенчета <i>Haemorrhagic and haematological disorders of fetus and newborn</i>	10242	3	229	4107	5371	483	44	5	
P70 – P74 Пролазни поремећаји жлезда са унутрашњим лучењем и поремећаји метаболизма специфични за плод и новорођенче <i>Transitory endocrine and metabolic disorders specific to fetus and newborn</i>	1013	1	34	436	485	56	1		
P75 – P78 Болести система за варење плода и новорођенчета <i>Digestive system disorders of fetus and newborn</i>	44		2	22	19	1			
P80 – P83 Стања коже и регулисање температуре тела плода и новорођенчета <i>Conditions involving the integument and temperature regulation of fetus and newborn</i>	576	1	8	264	277	25	1		

7. ПОРОЂАЈИ И ПРЕКИДИ ТРУДНОЋЕ У РЕПУБЛИЦИ СРБИЈИ, 2018.
DELIVERIES AND ABORTIONS IN REPUBLIC OF SERBIA, 2018

7.8 Патолошка стања/компикације дече на рођењу према групама обољења и старости мајке

Pathology/complications of newborn children by group of disease and mother's age

(наставка /continuation)

Патолошка стања/компикације <i>Pathology/complications</i>	Број компикација <i>No. of complication</i>	Старост мајке <i>Age of mother</i>							Непозна <i>Unknown</i>
		< 15	15-19	20-29	30-39	40-44	45-49	50+	
P90 – P96									
Друге болести у порођајном периоду									
<i>Other disorders originating in the perinatal period</i>	746		27	394	300	22	2	1	
Q00 – Q89									
Урођене наказности, деформације									
<i>Congenital malformations and deformations</i>	2173	2	69	939	1081	75	7		
Q90 – Q99									
Хромосомске ненормалности									
<i>Chromosomal abnormalities, not elsewhere classified</i>	13		1	2	8	2			

7. ПОРОЂАЈИ И ПРЕКИДИ ТРУДНОЋЕ У РЕПУБЛИЦИ СРБИЈИ, 2018.
DELIVERIES AND ABORTIONS IN REPUBLIC OF SERBIA, 2018

7.8 Патолошка стања/компликације дече на рођењу према групама обољења и старости мајке

Pathology/complications of newborn children by group of disease and mother's age

(наставак /continuation)

Патолошка стања/компликације <i>Pathology/complications</i>	Број компликација <i>No. of complication</i>	Старост мајке <i>Age of mother</i>							Непозна <i>Unknown</i>
		< 15	15-19	20-29	30-39	40-44	45-49	50+	
Србија - Север Serbia - North	17154	15	458	6335	9279	941	110	16	
P00 – P04 Оштећење плода и новорођенчета због болести мајке и компликације трудноће, трудова и порођаја <i>Fetus and newborn affected by maternal factors and by complications of pregnancy, labour and delivery</i>	533		21	264	225	23			
P05 – P08 Поремећаји у току трудноће и растења плода <i>Disorders related to length of gestation and fetal growth</i>	4271	4	136	1484	2329	272	37	9	
P10 – P15 Порођајне повреде новорођенчета <i>Birth trauma</i>	1342		29	545	713	52	3		
P20 – P29 Поремећаји дисања, срца и крвотока специфични за порођајни период <i>Respiratory and cardiovascular disorders specific to the perinatal period</i>	2463	6	99	905	1271	147	30	5	
P35 – P39 Инфекције специфичне за порођајни период <i>Infections specific to the perinatal period</i>	854		25	334	468	27			
P50 – P61 Крварење и болести крви плода и новорођенчета <i>Haemorrhagic and haematological disorders of fetus and newborn</i>	5768	2	102	2075	3233	321	33	2	
P70 – P74 Пролазни поремећаји жлезда са унутрашњим лучењем и поремећаји метаболизма специфични за плод и новорођенче <i>Transitory endocrine and metabolic disorders specific to fetus and newborn</i>	258	1	7	92	133	25			
P75 – P78 Болести система за варење плода и новорођенчета <i>Digestive system disorders of fetus and newborn</i>	18		1	7	10				
P80 – P83 Стања коже и регулисање температуре тела плода и новорођенчета <i>Conditions involving the integument and temperature regulation of fetus and newborn</i>	216	1	2	91	113	9			
P90 – P96 Друге болести у порођајном периоду <i>Other disorders originating in the perinatal period</i>	165		6	67	83	8	1		

7. ПОРОЂАЈИ И ПРЕКИДИ ТРУДНОЋЕ У РЕПУБЛИЦИ СРБИЈИ, 2018.
DELIVERIES AND ABORTIONS IN REPUBLIC OF SERBIA, 2018

7.8 Патолошка стања/компикације дече на рођењу према групама обољења и старости мајке

Pathology/complications of newborn children by group of disease and mother's age

(наставак /continuation)

Патолошка стања/компикације <i>Pathology/complications</i>	Број компикација <i>No. of complication</i>	Старост мајке <i>Age of mother</i>							Непозна <i>Unknown</i>
		< 15	15-19	20-29	30-39	40-44	45-49	50+	
Q00 – Q89 Урођене наказности, деформације <i>Congenital malformations and deformations</i>	1258	1	29	469	697	56	6		
Q90 – Q99 Хромосомске ненормалности <i>Chromosomal abnormalities, not elsewhere classified</i>	8		1	2	4	1			
Србија - Југ Serbia - South	14481	5	492	6950	6505	496	27	6	
P00 – P04 Оштећење плода и новорођенчета због болести мајке и компикације трудноће, трудова и порођаја <i>Fetus and newborn affected by maternal factors and by complications of pregnancy, labour and delivery</i>	442	1	13	211	198	19			
P05 – P08 Поремећаји у току трудноће и растења плода <i>Disorders related to length of gestation and fetal growth</i>	1723		79	785	788	66	4	1	
P10 – P15 Порођајне повреде новорођенчета <i>Birth trauma</i>	820	1	29	472	298	18	2		
P20 – P29 Поремећаји дисања, срца и крвотока специфични за порођајни период <i>Respiratory and cardiovascular disorders specific to the perinatal period</i>	1853	1	62	903	817	68	2		
P35 – P39 Инфекције специфичне за порођајни период <i>Infections specific to the perinatal period</i>	2527		87	1218	1136	81	4	1	
P50 – P61 Крварење и болести крви плода и новорођенчета <i>Haemorrhagic and haematological disorders of fetus and newborn</i>	4474	1	127	2032	2138	162	11	3	
P70 – P74 Пролазни поремећаји жлезда са унутрашњим лучењем и поремећаји метаболизма специфични за плод и новорођенче <i>Transitory endocrine and metabolic disorders specific to fetus and newborn</i>	755		27	344	352	31	1		
P75 – P78 Болести система за варење плода и новорођенчета <i>Digestive system disorders of fetus and newborn</i>	26		1	15	9	1			

7. ПОРОЂАЈИ И ПРЕКИДИ ТРУДНОЋЕ У РЕПУБЛИЦИ СРБИЈИ, 2018.
DELIVERIES AND ABORTIONS IN REPUBLIC OF SERBIA, 2018

7.8 Патолошка стања/компликације дече на рођењу према групама обољења и старости мајке

Pathology/complications of newborn children by group of disease and mother's age(наставка /*continuation*)

Патолошка стања/компликације <i>Pathology/complications</i>	Број компликација <i>No. of complication</i>	Старост мајке <i>Age of mother</i>							Непозна <i>Unknown</i>
		< 15	15-19	20-29	30-39	40-44	45-49	50+	
P80 – P83 Стања коже и регулисање температуре тела плода и новорођенчета <i>Conditions involving the integument and temperature regulation of fetus and newborn</i>	360		6	173	164	16	1		
P90 – P96 Друге болести у порођајном периоду <i>Other disorders originating in the perinatal period</i>	581		21	327	217	14	1	1	
Q00 – Q89 Урођене наказности, деформације <i>Congenital malformations and deformations</i>	915	1	40	470	384	19	1		
Q90 – Q99 Хромосомске ненормалности <i>Chromosomal abnormalities, not elsewhere classified</i>	5				4	1			

Извор: Пријава рођења

7. ПОРОЂАЈИ И ПРЕКИДИ ТРУДНОЋЕ У РЕПУБЛИЦИ СРБИЈИ, 2018.

DELIVERIES AND ABORTIONS IN REPUBLIC OF SERBIA, 2018

7.9 Прекиди трудноће према дијагнозама и окрузима

Abortions by diagnosis and district

Округ District	Укупно Total	Прекиди трудноће према дијагнози (МКБ 10)						Abortions by diagnosis (ICD-10)			
		Ванматери- чна трудноћа <i>Ectopic pregnancy</i>	Гроздаста мола <i>Hydatidiform mole</i>	Други ненормални исход <i>Other abnormal products of conception</i>	Спонтани побачај <i>Spontaneous abortion</i>	Медицински побачај <i>Medical abortion</i>	Други побачај <i>Other abortion</i>	Неозначени побачај <i>Unspecified abortion</i>	Неуспео покушај побачаја <i>Failed attempted abortion</i>	Компликаци је после побачаја <i>Complications following abortion</i>	Непознато <i>Unknown</i>
		O00	O01	O02	O03	O04	O05	O06	O07	O08	000
Република Србија	Укупно	14079	139	21	2638	871	9982	255	166	5	2
<i>Republic of Serbia</i>	%	100.00	0.99	0.15	18.74	6.19	70.90	1.81	1.18	0.04	0.01
Србија - Север	Укупно	7581	135	7	1846	422	5000	3	166	2	
<i>Serbia - North</i>	%	53.85	0.96	0.05	13.11	3.00	35.51	0.02	1.18	0.01	
СЕВЕРНОБАЧКИ	<i>Severnobacki</i>	530	8	1	234	51	236				
СРЕДЊЕБАНАТСКИ	<i>Srednjobanatski</i>	232		2		85	3		142		
СЕВЕРНОБАНАТСКИ	<i>Severnobanatski</i>	375			30	7	338				
ЈУЖНОБАНАТСКИ	<i>Juznjobanatski</i>	236					236				
ЗАПАДНОБАЧКИ	<i>Zapadnobacki</i>	176			106	5	65				
ЈУЖНОБАЧКИ	<i>Juznbacki</i>	999		1		1	997				
СРЕМСКИ	<i>Sremski</i>	304				1	277	1	24	1	
ГРАД БЕОГРАД	<i>Beograd</i>	4729	127	3	1476	272	2848	2		1	
Србија - Југ	Укупно	6498	4	14	792	449	4982	252		3	2
<i>Serbia - South</i>	%	46.15	0.03	0.10	5.63	3.19	35.39	1.79		0.02	0.01
МАЧВАНСКИ	<i>Macvanski</i>	411			65	26	316	4			
КОЛУБАРСКИ	<i>Kolubarski</i>	263	3	4		15	134	107			
ПОДУНАВСКИ	<i>Podunavski</i>	179				64	115				
БРАНИЧЕВСКИ	<i>Branicevski</i>	255			95	38	121				1
ШУМАДИЈСКИ	<i>Sumadijski</i>	642			124	9	508	1			

7. ПОРОЂАЈИ И ПРЕКИДИ ТРУДНОЋЕ У РЕПУБЛИЦИ СРБИЈИ, 2018
DELIVERIES AND ABORTIONS IN REPUBLIC OF SERBIA, 2018
7.9 Прекиди трудноће према дијагнозама и окрузима
Abortions by diagnosis and district

Округ <i>District</i>	Укупно <i>Total</i>	Прекиди трудноће према дијагнози (МКБ 10)						Abortions by diagnosis (ICD-10)			
		Ванматери- чна трудноћа <i>Ectopic pregnancy</i>	Гроздаста мола <i>Hydatidiform mole</i>	Други ненормални исход <i>Other abnormal products of conception</i>	Спонтани побачај <i>Spontaneous abortion</i>	Медицински побачај <i>Medical abortion</i>	Други побачај <i>Other abortion</i>	Неозначени побачај <i>Unspecified abortion</i>	Неуспео покушај побачаја <i>Failed attempted abortion</i>	Компликаци је после побачаја <i>Complitations following abortion</i>	Непознато <i>Unknown</i>
		000	001	002	003	004	005	006	007	008	000
ПОМОРАВСКИ <i>Pomoravski</i>	237			21	14	202					
БОРСКИ <i>Borski</i>	178	1	9	29	17	121				1	
ЗАЈЕЧАРСКИ <i>Zajecarski</i>	151					151					
ЗЛАТИБОРСКИ <i>Zlatiborski</i>	519				92	427					
МОРАВИЧКИ <i>Moravicki</i>	166					84	81		1		
РАШКИ <i>Raski</i>	726			204	15	448	58		1		
РАСИНСКИ <i>Rasinski</i>	339			98	27	214					
НИШАВСКИ <i>Nisavski</i>	1446			22	32	1392					
ТОПЛИЧКИ <i>Toplicki</i>	171			1	26	144					
ПИРОТСКИ <i>Pirotski</i>	96					96					
ЈАБЛАНИЧКИ <i>Jablanicki</i>	570		1	117	40	410	1		1		
ПЧИЊСКИ <i>Pcinjski</i>	149			16	34	99					

7. ПОРОБАЈИ И ПРЕКИДИ ТРУДНОЋЕ У РЕПУБЛИЦИ СРБИЈИ, 2018.
DELIVERIES AND ABORTIONS IN REPUBLIC OF SERBIA, 2018

7.10 Прекиди трудноће према дијагнози и старости плода

Abortions by diagnosis and gestation

Дијагнозе (МКБ 10) <i>Diagnosis (ICD10)</i>	Укупно <i>Total</i>	Старост плода у недељама <i>Gestational age in weeks</i>						
		10 и мање <i>10 or less</i>	11-12	13-16	17-28	више од 28 <i>Over 28</i>	непозн <i>Unknown</i>	
Република Србија <i>Republic of Serbia</i>	Укупно %	14079 100.00	13138 93.32	312 2.22	256 1.82	364 2.59	7 0.05	2 0.01
O00. Ванматерична трудноћа <i>Ectopic pregnancy</i>	139	131	6	1			1	
O01. Гроздаста мола <i>Hydatidiform mole</i>	21	20					1	
O02. Други ненормални исход трудноће <i>Other abnormal products of conception</i>	2638	2432	122	46	35	3		
O03. Спонтани побачај <i>Spontaneous abortion</i>	871	699	59	50	62	1		
O04. Медицински побачај <i>Medical abortion</i>	9982	9440	116	157	266	3		
O05. Други побачај <i>Other abortion</i>	255	245	9	1				
O06. Неозначени побачај <i>Unspecified abortion</i>	166	166						
O07. Неуспео покушај побачаја <i>Failed attempted abortion</i>	5	4		1				
O08. Компликације после побачаја <i>Complications following abortion</i>	2	1			1			

7. ПОРОБАЈИ И ПРЕКИДИ ТРУДНОЋЕ У РЕПУБЛИЦИ СРБИЈИ, 2018.
DELIVERIES AND ABORTIONS IN REPUBLIC OF SERBIA, 2018

7.10 Прекиди трудноће према дијагнози и старости плода

Abortions by diagnosis and gestation

(наставак/ continuation)

Дијагнозе (МКБ 10) Diagnosis (ICD10)	Укупно Total	Старост плода у недељама Gestational age in weeks					
		10 и мање 10 or less	11-12	13-16	17-28	више од 28 Over 28	непозн Unknown
Србија - Север <i>Serbia - North</i>	Укупно %	7581 100.00	6867 90.58	207 2.73	193 2.55	307 4.05	7 0.09
О00. Ванматерична трудноћа <i>Ectopic pregnancy</i>		135	128	6	1		
О01. Гроздаста мола <i>Hydatidiform mole</i>		7	7				
О02. Други ненормални исход трудноће <i>Other abnormal products of conception</i>		1846	1690	87	37	29	3
О03. Спонтани побачај <i>Spontaneous abortion</i>		422	320	37	33	31	1
О04. Медицински побачај <i>Medical abortion</i>		5000	4553	76	121	247	3
О05. Други побачај <i>Other abortion</i>		3	2	1			
О06. Неозначени побачај <i>Unspecified abortion</i>		166	166				
О07. Неуспео покушај побачаја <i>Failed attempted abortion</i>		2	1		1		
Србија - Југ <i>Serbia - South</i>	Укупно %	6498 100.00	6271 96.51	105 1.62	63 0.97	57 0.88	2 0.03
О00. Ванматерична трудноћа <i>Ectopic pregnancy</i>		4	3				1
О01. Гроздаста мола <i>Hydatidiform mole</i>		14	13				1
О02. Други ненормални исход трудноће <i>Other abnormal products of conception</i>		792	742	35	9	6	
О03. Спонтани побачај <i>Spontaneous abortion</i>		449	379	22	17	31	
О04. Медицински побачај <i>Medical abortion</i>		4982	4887	40	36	19	
О05. Други побачај <i>Other abortion</i>		252	243	8	1		
О07. Неуспео покушај побачаја <i>Failed attempted abortion</i>		3	3				
О08. Компликације после побачаја <i>Complications following abortion</i>		2	1			1	

7. ПОРОЂАЈИ И ПРЕКИДИ ТРУДНОЋЕ У РЕПУБЛИЦИ СРБИЈИ, 2018.
DELIVERIES AND ABORTIONS IN REPUBLIC OF SERBIA, 2018
7.11 Прекиди трудноће према старости жене, брачном стању и старости плода
Abortions by woman's age, marital status and gestational age

Старост жене <i>Woman's age</i>		Укупно <i>Total</i>		Старост плода у недељама <i>Gestational age in weeks</i>					
		Број <i>Number</i>	%	10 и мање <i>10 or less</i>	11-12	13-16	17-28	више од 28 <i>Over 28</i>	Непознато <i>Unknown</i>
Република Србија <i>Republic of Serbia</i>	Укупно <i>Total</i>	14079	100.00	13138	312	256	364	7	2
	У браку <i>Married</i>	10002	71.04	9403	235	170	186	6	2
	Ван брака <i>Unmarried</i>	3265	23.19	3119	58	33	54	1	0
	Непознато <i>Unknown</i>	812	5.77	616	19	53	124	0	0
< 15	Укупно <i>Total</i>	5	100.00	5					
	У браку <i>Married</i>	1	20.00	1	0	0	0	0	0
	Ван брака <i>Unmarried</i>	4	80.00	4	0	0	0	0	0
	Непознато <i>Unknown</i>	0	0.00	0	0	0	0	0	0
15-19	Укупно <i>Total</i>	421	100.00	395	13	7	6		
	У браку <i>Married</i>	108	25.65	101	4	2	1	0	0
	Ван брака <i>Unmarried</i>	292	69.36	277	9	4	2	0	0
	Непознато <i>Unknown</i>	21	4.99	17	0	1	3	0	0
20-24	Укупно <i>Total</i>	1782	100.00	1682	48	23	28		1
	У браку <i>Married</i>	814	45.68	758	34	13	8	0	1
	Ван брака <i>Unmarried</i>	870	48.82	844	11	5	10	0	0
	Непознато <i>Unknown</i>	98	5.50	80	3	5	10	0	0
25-34	Укупно <i>Total</i>	6473	100.00	5986	151	127	205	4	
	У браку <i>Married</i>	4701	72.62	4391	115	84	108	3	0
	Ван брака <i>Unmarried</i>	1376	21.26	1300	28	18	29	1	0
	Непознато <i>Unknown</i>	396	6.12	295	8	25	68	0	0
35-44	Укупно <i>Total</i>	5193	100.00	4875	97	95	122	3	1
	У браку <i>Married</i>	4218	81.22	3999	80	68	67	3	1
	Ван брака <i>Unmarried</i>	685	13.19	658	9	5	13	0	0
	Непознато <i>Unknown</i>	290	5.58	218	8	22	42	0	0
45-49	Укупно <i>Total</i>	195	100.00	186	2	4	3		
	У браку <i>Married</i>	154	78.97	148	1	3	2	0	0
	Ван брака <i>Unmarried</i>	34	17.44	32	1	1	0	0	0
	Непознато <i>Unknown</i>	7	3.59	6	0	0	1	0	0
50-54	Укупно <i>Total</i>	8	100.00	7	1				
	У браку <i>Married</i>	5	62.50	4	1	0	0	0	0
	Ван брака <i>Unmarried</i>	3	37.50	3	0	0	0	0	0
	Непознато <i>Unknown</i>	0	0.00	0	0	0	0	0	0
55+	Укупно <i>Total</i>	2	100.00	2					
	У браку <i>Married</i>	1	50.00	1	0	0	0	0	0
	Ван брака <i>Unmarried</i>	1	50.00	1	0	0	0	0	0
	Непознато <i>Unknown</i>	0	0.00	0	0	0	0	0	0

7. ПОРОЂАЈИ И ПРЕКИДИ ТРУДНОЋЕ У РЕПУБЛИЦИ СРБИЈИ, 2018.
DELIVERIES AND ABORTIONS IN REPUBLIC OF SERBIA, 2018
7.11 Прекиди трудноће према старости жене, брачном стању и старости плода
Abortions by woman's age, marital status and gestational age

(наставка/ continuation)

Старост жене <i>Woman's age</i>		Укупно <i>Total</i>		Старост плода у недељама <i>Gestational age in weeks</i>					
		Број <i>Number</i>	%	10 и мање <i>10 or less</i>	11-12	13-16	17-28	више од 28 <i>Over 28</i>	Непознато <i>Unknown</i>
Србија - Север <i>Serbia - North</i>	Укупно <i>Total</i>	7581	100.00	6867	207	193	307	6	
	У браку <i>Married</i>	4462	58.86	4069	138	113	136	6	0
	Ван брака <i>Unmarried</i>	2307	30.43	2182	50	27	47	1	0
	Непознато <i>Unknown</i>	812	10.71	616	19	53	124	0	0
< 15	Укупно <i>Total</i>	3	100.00	3					
	У браку <i>Married</i>	1	33.33	1	0	0	0	0	0
	Ван брака <i>Unmarried</i>	2	66.67	2	0	0	0	0	0
	Непознато <i>Unknown</i>	0	0.00	0	0	0	0	0	0
15-19	Укупно <i>Total</i>	237	100.00	218	10	3	6		
	У браку <i>Married</i>	32	13.50	27	3	1	1	0	0
	Ван брака <i>Unmarried</i>	184	77.64	174	7	1	2	0	0
	Непознато <i>Unknown</i>	21	8.86	17	0	1	3	0	0
20-24	Укупно <i>Total</i>	928	100.00	853	30	21	24		
	У браку <i>Married</i>	273	29.42	240	16	11	6	0	0
	Ван брака <i>Unmarried</i>	557	60.02	533	11	5	8	0	0
	Непознато <i>Unknown</i>	98	10.56	80	3	5	10	0	0
25-34	Укупно <i>Total</i>	3456	100.00	3094	100	92	166	4	
	У браку <i>Married</i>	2056	59.49	1861	68	52	72	3	0
	Ван брака <i>Unmarried</i>	1004	29.05	938	24	15	26	1	0
	Непознато <i>Unknown</i>	396	11.46	295	8	25	68	0	0
35-44	Укупно <i>Total</i>	2857	100.00	2608	64	73	109	3	
	У браку <i>Married</i>	2034	71.19	1880	49	46	56	3	0
	Ван брака <i>Unmarried</i>	533	18.66	510	7	5	11	0	0
	Непознато <i>Unknown</i>	290	10.15	218	8	22	42	0	0
45-49	Укупно <i>Total</i>	95	100.00	87	2	4	2		
	У браку <i>Married</i>	64	67.37	59	1	3	1	0	0
	Ван брака <i>Unmarried</i>	24	25.26	22	1	1	0	0	0
	Непознато <i>Unknown</i>	7	7.37	6	0	0	1	0	0
50-54	Укупно <i>Total</i>	5	100.00	4	1				
	У браку <i>Married</i>	2	40.00	1	1	0	0	0	0
	Ван брака <i>Unmarried</i>	3	60.00	3	0	0	0	0	0
	Непознато <i>Unknown</i>	0	0.00	0	0	0	0	0	0

7. ПОРОЂАЈИ И ПРЕКИДИ ТРУДНОЋЕ У РЕПУБЛИЦИ СРБИЈИ, 2018
DELIVERIES AND ABORTIONS IN REPUBLIC OF SERBIA, 2018
7.11 Прекиди трудноће према старости жене, брачном стању и старости плода
Abortions by woman's age, marital status and gestational age

(наставак/ continuation)

Старост жене <i>Woman's age</i>		Укупно <i>Total</i>		Старост плода у недељама <i>Gestational age in weeks</i>						
		Број <i>Number</i>	%	10 и мање <i>10 or less</i>	11-12	13-16	17-28	више од 28 <i>Over 28</i>	Непознато <i>Unknown</i>	
Србија - Југ	Укупно	Total	6498	100.00	6271	105	63	57	0	2
	У браку	<i>Married</i>	5540	85.26	5334	97	57	50	0	2
	Ван брака	<i>Unmarried</i>	958	14.74	937	8	6	7	0	0
Serbia - South	Непознато	Unknown	0	0.00	0	0	0	0	0	0
< 15	Укупно	<i>Total</i>	2	100.00	2					
	У браку	<i>Married</i>	0	0.00	0	0	0	0	0	0
	Ван брака	<i>Unmarried</i>	2	100.00	2					
	Непознато	<i>Unknown</i>	0	0.00	0	0	0	0	0	0
15-19	Укупно	<i>Total</i>	184	100.00	177	3	4			
	У браку	<i>Married</i>	76	41.30	74	1	1	0	0	0
	Ван брака	<i>Unmarried</i>	108	58.70	103	2	3	0	0	0
	Непознато	<i>Unknown</i>	0	0.00	0	0	0	0	0	0
20-24	Укупно	<i>Total</i>	854	100.00	829	18	2	4		1
	У браку	<i>Married</i>	541	63.35	518	18	2	2	0	1
	Ван брака	<i>Unmarried</i>	313	36.65	311	0	0	2	0	0
	Непознато	<i>Unknown</i>	0	0.00	0	0	0	0	0	0
25-34	Укупно	<i>Total</i>	3017	100.00	2892	51	35	39		
	У браку	<i>Married</i>	2645	87.67	2530	47	32	36	0	0
	Ван брака	<i>Unmarried</i>	372	12.33	362	4	3	3	0	0
	Непознато	<i>Unknown</i>	0	0.00	0	0	0	0	0	0
35-44	Укупно	<i>Total</i>	2336	100.00	2267	33	22	13		1
	У браку	<i>Married</i>	2184	93.49	2119	31	22	11	0	1
	Ван брака	<i>Unmarried</i>	152	6.51	148	2	0	2	0	0
	Непознато	<i>Unknown</i>	0	0.00	0	0	0	0	0	0
45-49	Укупно	<i>Total</i>	100	100.00	99			1		
	У браку	<i>Married</i>	90	90.00	89	0	0	1	0	0
	Ван брака	<i>Unmarried</i>	10	10.00	10	0	0	0	0	0
	Непознато	<i>Unknown</i>	0	0.00	0	0	0	0	0	0
50-54	Укупно	<i>Total</i>	3	100.00	3					
	У браку	<i>Married</i>	3	100.00	3					
	Ван брака	<i>Unmarried</i>	0	0.00	0	0	0	0	0	0
	Непознато	<i>Unknown</i>	0	0.00	0	0	0	0	0	0
55+	Укупно	<i>Total</i>	2	100.00	2					
	У браку	<i>Married</i>	1	50.00	1	0	0	0	0	0
	Ван брака	<i>Unmarried</i>	1	50.00	1	0	0	0	0	0
	Непознато	<i>Unknown</i>	0	0.00	0	0	0	0	0	0

7. ПОРОЂАЈИ И ПРЕКИДИ ТРУДНОЋЕ У РЕПУБЛИЦИ СРБИЈИ, 2018.
DELIVERIES AND ABORTIONS IN REPUBLIC OF SERBIA, 2018
7.12 Медицински прекиди трудноће према старости жене, брачном стању и старости плода
Medical abortions by woman's age, marital status and gestational age

Старост жене <i>Woman's age</i>		Укупно <i>Total</i>		Старост плода у недељама <i>Gestational age in weeks</i>					
		Број <i>Number</i>	%	10 и мање <i>10 or less</i>	11-12	13-16	17-28	више од 28 <i>Over 28</i>	Непознато <i>Unknown</i>
Република Србија	Укупно <i>Total</i>	9982	100.00	9440	116	157	266	2	
	У браку <i>Married</i>	6930	69.42	6627	88	98	115	2	0
	Ван брака <i>Unmarried</i>	2516	25.21	2437	23	17	38	1	0
Република Serbia	Непознато <i>Unknown</i>	536	5.37	376	5	42	113	0	0
< 15	Укупно <i>Total</i>	4	100.00	4					
	У браку <i>Married</i>	1	25.00	1	0	0	0	0	0
	Ван брака <i>Unmarried</i>	3	75.00	3	0	0	0	0	0
	Непознато <i>Unknown</i>	0	0.00	0	0	0	0	0	0
15-19	Укупно <i>Total</i>	345	100.00	325	9	6	5		
	У браку <i>Married</i>	72	20.87	67	2	2	1	0	0
	Ван брака <i>Unmarried</i>	255	73.91	243	7	3	2	0	0
	Непознато <i>Unknown</i>	18	5.22	15	0	1	2	0	0
20-24	Укупно <i>Total</i>	1337	100.00	1282	17	16	22		
	У браку <i>Married</i>	526	39.34	500	12	9	5	0	0
	Ван брака <i>Unmarried</i>	738	55.20	724	4	2	8	0	0
	Непознато <i>Unknown</i>	73	5.46	58	1	5	9	0	0
25-34	Укупно <i>Total</i>	4549	100.00	4268	59	74	146	2	
	У браку <i>Married</i>	3245	71.33	3083	48	46	67	1	0
	Ван брака <i>Unmarried</i>	1049	23.06	1013	10	8	17	1	0
	Непознато <i>Unknown</i>	255	5.61	172	1	20	62	0	0
35-44	Укупно <i>Total</i>	3622	100.00	3442	30	59	90	1	
	У браку <i>Married</i>	2989	82.52	2883	25	40	40	1	0
	Ван брака <i>Unmarried</i>	448	12.37	432	2	3	11	0	0
	Непознато <i>Unknown</i>	185	5.11	127	3	16	39	0	0
45-49	Укупно <i>Total</i>	120	100.00	114	1	2	3		
	У браку <i>Married</i>	93	77.50	89	1	1	2	0	0
	Ван брака <i>Unmarried</i>	22	18.33	21	0	1	0	0	0
	Непознато <i>Unknown</i>	5	4.17	4	0	0	1	0	0
50-54	Укупно <i>Total</i>	3	100.00	3					
	У браку <i>Married</i>	3	100.00	3					
	Ван брака <i>Unmarried</i>	0	0.00	0	0	0	0	0	0
	Непознато <i>Unknown</i>	0	0.00	0	0	0	0	0	0
55+	Укупно <i>Total</i>	2	100.00	2					
	У браку <i>Married</i>	1	50.00	1	0	0	0	0	0
	Ван брака <i>Unmarried</i>	1	50.00	1	0	0	0	0	0
	Непознато <i>Unknown</i>	0	0.00	0	0	0	0	0	0

7. ПОРОЂАЈИ И ПРЕКИДИ ТРУДНОЋЕ У РЕПУБЛИЦИ СРБИЈИ, 2018.
DELIVERIES AND ABORTIONS IN REPUBLIC OF SERBIA, 2018
7.12 Медицински прекиди трудноће према старости жене, брачном стању и старости плода
Medical abortions by woman's age, marital status and gestational age

(наставка/ continuation)

Старост жене <i>Woman's age</i>		Укупно <i>Total</i>		Старост плода у недељама <i>Gestational age in weeks</i>					
		Број <i>Number</i>	%	10 и мање <i>10 or less</i>	11-12	13-16	17-28	више од 28 <i>Over 28</i>	Непознато <i>Unknown</i>
Србија - Север <i>Serbia - North</i>	Укупно <i>Total</i>	5000	100.00	4553	76	121	247	2	
	У браку <i>Married</i>	2759	55.18	2539	53	66	99	2	0
	Ван брака <i>Unmarried</i>	1705	34.10	1638	18	13	35	1	0
	Непознато <i>Unknown</i>	536	10.72	376	5	42	113	0	0
< 15	Укупно <i>Total</i>	2	100.00	2					
	У браку <i>Married</i>	1	50.00	1	0	0	0	0	0
	Ван брака <i>Unmarried</i>	1	50.00	1	0	0	0	0	0
	Непознато <i>Unknown</i>	0	0.00	0	0	0	0	0	0
15-19	Укупно <i>Total</i>	197	100.00	183	6	3	5		
	У браку <i>Married</i>	22	11.17	19	1	1	1	0	0
	Ван брака <i>Unmarried</i>	157	79.70	149	5	1	2	0	0
	Непознато <i>Unknown</i>	18	9.14	15	0	1	2	0	0
20-24	Укупно <i>Total</i>	694	100.00	646	14	14	20		
	У браку <i>Married</i>	162	23.34	142	9	7	4	0	0
	Ван брака <i>Unmarried</i>	459	66.14	446	4	2	7	0	0
	Непознато <i>Unknown</i>	73	10.52	58	1	5	9	0	0
25-34	Укупно <i>Total</i>	2261	100.00	2035	36	55	133	2	
	У браку <i>Married</i>	1262	55.82	1149	28	29	55	1	0
	Ван брака <i>Unmarried</i>	744	32.91	714	7	6	16	1	0
	Непознато <i>Unknown</i>	255	11.28	172	1	20	62	0	0
35-44	Укупно <i>Total</i>	1792	100.00	1638	19	47	87	1	
	У браку <i>Married</i>	1278	71.32	1197	14	28	38	1	0
	Ван брака <i>Unmarried</i>	329	18.36	314	2	3	10	0	0
	Непознато <i>Unknown</i>	185	10.32	127	3	16	39	0	0
45-49	Укупно <i>Total</i>	53	100.00	48	1	2	2		
	У браку <i>Married</i>	33	62.26	30	1	1	1	0	0
	Ван брака <i>Unmarried</i>	15	28.30	14	0	1	0	0	0
	Непознато <i>Unknown</i>	5	9.43	4	0	0	1	0	0
50-54	Укупно <i>Total</i>	1	100.00	1					
	У браку <i>Married</i>	1	100.00	1					
	Ван брака <i>Unmarried</i>	0	0.00	0	0	0	0	0	0
	Непознато <i>Unknown</i>	0	0.00	0	0	0	0	0	0

7. ПОРОЂАЈИ И ПРЕКИДИ ТРУДНОЋЕ У РЕПУБЛИЦИ СРБИЈИ, 2018.
DELIVERIES AND ABORTIONS IN REPUBLIC OF SERBIA, 2018
7.12 Медицински прекиди трудноће према старости жене, брачном стању и старости плода
Medical abortions by woman's age, marital status and gestational age

(наставка/ continuation)

Старост жене <i>Woman's age</i>	Укупно <i>Total</i>		Старост плода у недељама <i>Gestational age in weeks</i>							
	Број <i>Number</i>	%	10 и мање <i>10 or less</i>	11-12	13-16	17-28	више од 28 <i>Over 28</i>	Непознато <i>Unknown</i>		
Србија - Југ	Укупно	Total	4982	100.00	4887	40	36	19	0	
Serbia - South	У браку	Married	4171	83.72	4088	35	32	16	0	0
	Ван брака	Unmarried	811	16.28	799	5	4	3	0	0
	Непознато	Unknown	0	0.00	0	0	0	0	0	0
< 15	Укупно	Total	2	100.00	2					
	У браку	Married	0	0.00	0	0	0	0	0	0
	Ван брака	Unmarried	2	100.00	2					
	Непознато	Unknown	0	0.00	0	0	0	0	0	0
15-19	Укупно	Total	148	100.00	142	3	3			
	У браку	Married	50	33.78	48	1	1	0	0	0
	Ван брака	Unmarried	98	66.22	94	2	2	0	0	0
	Непознато	Unknown	0	0.00	0	0	0	0	0	0
20-24	Укупно	Total	643	100.00	636	3	2	2		
	У браку	Married	364	56.61	358	3	2	1	0	0
	Ван брака	Unmarried	279	43.39	278	0	0	1	0	0
	Непознато	Unknown	0	0.00	0	0	0	0	0	0
25-34	Укупно	Total	2288	100.00	2233	23	19	13		
	У браку	Married	1983	86.67	1934	20	17	12	0	0
	Ван брака	Unmarried	305	13.33	299	3	2	1	0	0
	Непознато	Unknown	0	0.00	0	0	0	0	0	0
35-44	Укупно	Total	1830	100.00	1804	11	12	3		
	У браку	Married	1711	93.50	1686	11	12	2	0	0
	Ван брака	Unmarried	119	6.50	118	0	0	1	0	0
	Непознато	Unknown	0	0.00	0	0	0	0	0	0
45-49	Укупно	Total	67	100.00	66			1		
	У браку	Married	60	89.55	59	0	0	1	0	0
	Ван брака	Unmarried	7	10.45	7	0	0	0	0	0
	Непознато	Unknown	0	0.00	0	0	0	0	0	0
50-54	Укупно	Total	2	100.00	2					
	У браку	Married	2	100.00	2					
	Ван брака	Unmarried	0	0.00	0	0	0	0	0	0
	Непознато	Unknown	0	0.00	0	0	0	0	0	0
55+	Укупно	Total	2	100.00	2					
	У браку	Married	1	50.00	1	0	0	0	0	0
	Ван брака	Unmarried	1	50.00	1	0	0	0	0	0
	Непознато	Unknown	0	0.00	0	0	0	0	0	0

7. ПОРОЂАЈИ И ПРЕКИДИ ТРУДНОЋЕ У РЕПУБЛИЦИ СРБИЈИ, 2018.
DELIVERIES AND ABORTIONS IN REPUBLIC OF SERBIA, 2018

7.13. Број жена које су имале прекид трудноће према броју живе деце и броју ранијих побачаја
Number of women who had an abortion by number of live children and number of previous abortions

Број ранијих побачаја <i>Number of previous abortions</i>	Укупно <i>Total</i>		Број живе деце <i>Number of live children</i>					
	Број <i>Number</i>	%	0	1	2	3	4	5 и више <i>5 or more</i>
Република Србија <i>Republic of Serbia</i>	14079	100.00	4459	3219	4236	1517	424	224
0	7882	55.98	3680	1813	1757	456	114	62
1	3300	23.44	616	938	1195	408	92	51
2	1640	11.65	105	291	776	331	98	39
3	678	4.82	41	95	300	165	48	29
4	262	1.86	11	37	94	81	26	13
5	135	0.96	2	14	52	41	17	9
6	60	0.43		9	20	8	14	7
7	47	0.33	1	11	19	10	3	3
8	15	0.11		3	3	4		2
9	13	0.09	1	2	7	1	2	0
10	28	0.20		5	8	8	4	3
11	3	0.02			1			2
12 и више <i>12 or more</i>	16	0.11		1	4	4	3	4

7. ПОРОЂАЈИ И ПРЕКИДИ ТРУДНОЋЕ У РЕПУБЛИЦИ СРБИЈИ, 2018.**DELIVERIES AND ABORTIONS IN REPUBLIC OF SERBIA, 2018**

7.13. Број жена које су имале прекид трудноће према броју живе деце и броју ранијих побачаја

Number of women who had an abortion by number of live children and number of previous abortions

(наставка/ continuation)

Број ранијих побачаја <i>Number of previous abortions</i>	Укупно <i>Total</i>		Број живе деце <i>Number of live children</i>					
	Број <i>Number</i>	%	0	1	2	3	4	5 и више <i>5 or more</i>
Србија - Север <i>Serbia - North</i>	7581	100.00	2872	1863	1936	605	194	111
0	4482	59.12	2307	1021	841	218	61	34
1	1827	24.10	449	571	562	177	37	31
2	788	10.39	81	177	348	116	47	19
3	282	3.72	23	58	119	50	21	11
4	104	1.37	6	19	36	24	11	8
5	36	0.47	2	2	11	13	7	1
6	21	0.28		5	6		4	4
7	14	0.18	1	4	3	4	2	0
8	7	0.09		2	2	1	1	1
9	6	0.08	1	1			2	0
10	7	0.09		2	4	1		
12 и више <i>12 or more</i>		0.09		1	2		1	2
Србија - Југ <i>Serbia - South</i>	6498	100.00	1587	1356	2300	912	230	113
0	3400	52.32	1373	792	916	238	53	28
1	1473	22.67	167	367	633	231	55	20
2	852	13.11	24	114	428	215	51	
3	396	6.09	18	37	181	115	27	18
4	158	2.43	5	18	58	57	15	5
5	99	1.52		12	41	28	10	8
6	39	0.60		4	14	8		3
7	33	0.51		7	16	6	1	
8	8	0.12		1	1	3	2	1
9	7	0.11			5	1		0
10	21	0.32		3	4	7	4	3
11	3	0.05			1			2
12 и више <i>12 or more</i>	9	0.14			2	3	2	

7. ПОРОЂАЈИ И ПРЕКИДИ ТРУДНОЋЕ У РЕПУБЛИЦИ СРБИЈИ, 2018.
DELIVERIES AND ABORTIONS IN REPUBLIC OF SERBIA, 2018

7.14. Број жена које су имале медицински прекид трудноће према броју живе деце и броју ранијих побачаја
Number of women who had a medical abortion by number of live children and number of previous abortions

Број ранијих побачаја <i>Number of previous abortions</i>	Укупно <i>Total</i>		Број живе деце <i>Number of live children</i>					
	Број <i>Number</i>	%	0	1	2	3	4	5 и више <i>5 or more</i>
Република Србија <i>Republic of Serbia</i>	9982	100.00	2839	2022	3382	1207	357	175
0	5412	54.22	2398	1095	1405	373	93	48
1	2378	23.82	358	608	947	344	77	44
2	1200	12.02	51	190	617	232	80	30
3	516	5.17	22	68	239	125	40	22
4	206	2.06	7	27	76	62	26	8
5	120	1.20	2	10	47	37	17	7
6	47	0.47		6	15	8	13	5
7	38	0.38		10		10		3
8	14	0.14		3	3	4	2	2
9	12	0.12	1	1	7	1		0
10	25	0.25		4		8	4	2
11	2	0.02			1			1
12 и више <i>12 or more</i>	12	0.12			3	3	3	3

7. ПОРОЂАЈИ И ПРЕКИДИ ТРУДНОЋЕ У РЕПУБЛИЦИ СРБИЈИ, 2018.
DELIVERIES AND ABORTIONS IN REPUBLIC OF SERBIA, 2018

7.14. Број жена које су имале медицински прекид трудноће према броју живе деце и броју ранијих побачаја
Number of women who had a medical abortion by number of live children and number of previous abortions

Број ранијих побачаја <i>Number of previous abortions</i>	Укупно <i>Total</i>		Број живе деце <i>Number of live children</i>					
	Број <i>Number</i>	%	0	1	2	3	4	5 и више <i>5 or more</i>
Србија - Север <i>Serbia - North</i>	5000	100.00	1745	1046	1476	493	155	85
0	2913	58.26	1450	551	655	182	47	28
1	1195	23.90	241	331	418	150	28	27
2	535	10.70	37	100	259	86	39	14
3	213	4.26	11	42	97	40	16	7
4	71	1.42	3	12	25	17	11	3
5	30	0.60	2	1	9	11	7	0
6	11	0.22		2	3		3	3
7	9	0.18		3	2	4		0
8	7	0.14		2		1	1	1
9	5	0.10	1				2	0
10	6	0.12		2	3	1		
12 и више <i>12 or more</i>	5	0.10			1		1	2
Србија - Југ <i>Serbia - South</i>	4982	100.00	1094	976	1906	714	202	90
0	2499	50.16	948	544	750	191	46	20
1	1183	23.75	117	277	529	194	49	17
2	665	13.35	14	90	358	146	41	16
3	303	6.08	11	26	142	85	24	15
4	135	2.71	4	15	51	45	15	5
5	90	1.81		9	38	26	10	7
6	36	0.72		4	12	8		2
7	29	0.58		7	13	6		3
8	7	0.14		1	1	3	1	1
9		0.14			5	1		0
10	19	0.38		2	4	7	4	2
11	2	0.04			1			1
12 и више <i>12 or more</i>	7	0.14			2	2	2	

8.

ЖИВОТНА СРЕДИНА И ЗДРАВЉЕ

ENVIRONMENT AND HEALTH

Страна/Page

8. Животна средина и здравље у Републици Србији	480
<i>Environment and health in Republic of Serbia</i>	
8.1. Здравствена исправност воде за пиће у Републици Србији	480
<i>Health safety of drinking water in Republic of Serbia</i>	
8.1.1. Јавни водоводи и водни објекти у Републици Србији по окрузима.	483
<i>Public water-supply systems and others water supply sources by district in the Republic of Serbia,</i>	
8.1.2. Број и проценат испитиваних узорака воде за пиће из јавних водовода и водних објеката на физичко–хемијску исправност по окрузима у Републици Србији,	484
<i>Number and percentage of water samples tested for physico-chemical safety in public water supplies and others water supply sources by district in the Republic of Serbia,.</i>	
8.1.3. Број и проценат испитиваних узорака воде за пиће на микробиолошку исправност јавних водовода и водних објеката по окрузима у Републици Србији	485
<i>Number and percentage of water samples tested for microbiological safety in public water supplies and others water supply sources by district in the Republic of Serbia</i>	
8.1.4. Јавни водоводи градских насеља по окрузима у Републици Србији.	486
<i>Urban public water-supply systems by district in the Republic of Serbia,</i>	
8.1.5. Јавни водоводи градских насеља у Републици Србији, 2018	487
<i>Urban public water-supply systems in the Republic of Serbia, 2018</i>	
8.1.6. Број и проценат испитиваних узорака воде за пиће из јавних водовода градских насеља на физичко–хемијску исправност по окрузима у Републици Србији, 2018.	488
<i>Number and percentage of water samples tested for physico-chemical safety in urban public water supplies by district in the Republic of Serbia, 2018</i>	
8.1.7. Број и проценат испитиваних узорака воде за пиће на микробиолошку исправност из јавних водовода градских насеља по окрузима у Републици Србији	489
<i>Number and percentage of water samples tested for microbiological safety in urban water supplies by district in the Republic of Serbia</i>	
8.1.8. Хидричне епидемије према врсти обољења у Републици Србији, (2014–2018.)	490
<i>Water-borne outbreakes by type of disease in the Republic of Serbia, (2014- 2018)</i>	
8.1.9. Учешће хидричних епидемија у укупном броју свих епидемија у Републици Србији, (2014–2018).	490
<i>Share of water-borne outbreaks in total outbreaks in the Republic of Serbia, (2014–2018)</i>	
8.1.10. Процентуална заступљеност оболелих у хидричним епидемијама у укупном броју оболелих у свим епидемијама, (2014–2018.)	490
<i>Percentage of cases with water-borne outbreaks out of the total cases in all epidemics (2014-2018)</i>	
8.2. Квалитет ваздуха у Републици Србији	491
<i>Air quality in Republic of Serbia</i>	
8.2.1. Средња годишња вредност показатеља имисије општег загађења у насељима на територији Републике Србије	493
<i>Median annual imission for general pollution indicators in the settlement of Republic of Serbia</i>	

8.2.2.	Промене нивоа аерозагађења општим загађујућим материјама у односу на претходну годину 2017–2018. <i>Changes in levels of air pollution by general pollutants over previous year, 2017-2018</i>	494
8.2.3.	Максималне вредности за сумпор-диоксид и чађ, 2018. <i>Daily maximum values for sulphur-dioxide and soot, 2018</i>	495
8.2.4.	Обим праћења специфичних загађујућих супстанција у мрежи станица здравствене службе по насељима на територији Републике Србије у периоду 2009-2018. године (број мерних места) <i>Monitoring coverage of specific air pollutants in the network of urban sampling units for the period 2009-2018 (No. of sampling sites)</i>	496
8.2.5.	Средња годишња вредност тешких метала у таложним материјама у мрежи урбаних станица за мерење имисије на територији Републике Србије у 2018. години ($\mu\text{g}/\text{m}^2/\text{дан}$) <i>Heavy metal dust loading ILV ($\mu\text{g}/\text{m}^2/\text{day}$) in the network of urban air sampling units for 2018</i>	497
8.3.	Здравствена исправност намирница и предмета опште употребе у Републици Србији <i>Health safety of food and consumer goods in Republic of Serbia</i>	498
8.3.1.	Хемијска исправност намирница домаће производње у Републици Србији, 2018. <i>Chemical safety of domestically produced food in Republic of Serbia, 2018</i>	500
8.3.2.	Хемијска исправност намирница из увоза у Републици Србији, 2018. <i>Chemical safety of imported food in Republic of Serbia, 2018</i>	503
8.3.3.	Микробиолошка исправност намирница домаће производње у Републици Србији, 2018. <i>Microbiological safety of domestically produced foods in Republic of Serbia, 2018</i>	506
8.3.4.	Микробиолошка исправност намирница из увоза у Републици Србији, 2018 <i>Chemical safety of imported foods and consumer goods in Republic of Serbia, 2018</i>	509
8.3.5.	Хемијска исправност предмета опште употребе домаће производње у Републици Србији, 2018. <i>Microbiological safety of domestically produced consumer goods in the Republic of Serbia, 2018</i>	512
8.3.6.	Хемијска исправност предмета опште употребе из увоза у Републици Србији, 2018. <i>Chemical safety of imported consumer goods in the Republic of Serbia, 2018</i>	514
8.3.7.	Микробиолошка исправност предмета опште употребе домаће производње у Републици Србији, 2018. <i>Microbiological safety of domestically produced consumer goods in the Republic of Serbia, 2018</i>	516
8.3.8.	Микробиолошка исправност предмета опште употребе из увоза у Републици Србији, 2018. <i>Microbiological safety of imported produced consumer goods in the Republic of Serbia, 2018</i>	518
8.3.9.	Физичко-хемијска исправност флашираних вода, 2018 <i>Chemical safety of bottled water the Republic of Serbia, 2018</i>	520
8.3.10.	Микробиолошка исправност флашираних вода домаћег порекла, 2018. <i>Microbiological safety of bottled water of domestically produced water the Republic of Serbia, 2018</i>	521
8.3.11.	Микробиолошка исправност флашираних вода из увоза, 2018. <i>Microbiological safety of bottled water of imported in the Republic of Serbia, 2018</i>	522

8.1 ЗДРАВСТВЕНА ИСПРАВНОСТ ВОДЕ ЗА ПИЋЕ У РЕПУБЛИЦИ СРБИЈИ

У 2018. години на територији Републике Србије у 25 области укупно је контролисано 2534 јавних водовода и водних објеката. Од укупног броја контролисано је 154 јавних водовода градских насеља, 1043 јавних водовода сеоских насеља и 1337 водних објеката (табела бр. 8.1.1).

Физичко– хемијска исправност испитана је на укупно 88.761 узорака воде за пиће од којих је 18.135 или 20,4% било неисправно (табела 8.1.2).

Микробиолошка исправност испитана је на укупно 90.724 узорака воде за пиће од којих је 6317 или 7,0% било неисправно (табела 8.1.3)

Од укупног броја контролисаних јавних водовода градских насеља у Републици Србији у 2018. години 24 или 15,6% водовода има истовремено и физичко-хемијску и микробиолошку неисправност, док је 94 или 61,0 % водовода исправно, односно има мање од 5% микробиолошки и мање од 20% физичко-хемијски неисправних узорака воде на годишњем нивоу (табела 8.1.4).

На територији Републике Србије у 25 области укупно је контролисано 154 јавних водовода градских насеља и то 42 у региону Војводине, 74 у региону Шумадије и Западне Србије, 31 у региону Источне и Јужне Србије и 7 у региону Београда (табела 8.1.5).

Физичко-хемијска исправност испитана је на укупно 62.737 узорака воде за пиће из јавних водовода градских насеља, од којих је 6152 или 9,8% било неисправно (табела 8.1.6).

Најчешћи параметри физичко-хемијске неисправности су повећана мутноћа и боја, повишене концентрације гвожђа, мангана, амонијака, нитрата, нитрита, као и повећан утршак калијум-перманганата.

На микробиолошку исправност је испитано 63.689 узорака воде за пиће из јавних водовода градских насеља од којих је 1980 или 3,1% било неисправно (табела 8.1.7).

Најчешћи узрочници микробиолошке неисправности су повећан број аеробних мезофилних и укупних колиформних бактерија као и присуство колиформних бактерија.

У 2018. години у Републици Србији је регистрована једна хидрична епидемија са 36 оболелих особа.

Епидемије су последица коришћења микробиолошки неисправне воде са пиће у једном објекту. (табела 8.1.8).

Учешће хидричних епидемија у укупном броју свих епидемија је износило 0,5%,(табела 8.1.9), а процентуална заступљеност оболелих у хидричним епидемијама у укупном броју оболелих у свим епидемијама је износила 0,38% (табела 8.1.10).

8.1 HEALTH SAFETY OF DRINKING WATER IN REPUBLIC OF SERBIA

In 2018, in the territory of the Republic of Serbia, in 25 district, 2534 public water supply systems and others water supply sources were inspected, of which 154 public water supply in urban areas, 1043 in rural areas and 1337 others water supply sources (Table no. 8.1.1).

88.761 drinking water samples were inspected for physicochemical safety, of which 18.135 or 20,4% did not meet the standards for physicochemical quality (Table no. 8.1.2).

90.724 water samples were inspected for microbiological safety. Of those, 6317 or 7,0% were contaminated samples (Table no. 8.1.3).

Of the total number of inspected urban water supply systems in the Republic of Serbia in 2018, 24 or 15,6% water supply systems were non-compliant both in terms of physicochemical and microbiological safety, while 94 or 61,0% water supply systems were compliant, that is, they had less than 5% microbiologically and less than 20% physically and chemically contaminated samples of water per year (Table 8.1.4).

In 2018, in the territory of the Republic of Serbia, in 25 district, 154 urban public water supply were inspected of which 42 in region Vojvodina, 74 in region Sumadija and Western Serbia, 31 in region Eastern and South Serbia and 7 in region Belgrade (Table 8.1.5).

In terms of physicochemical safety, 62.737 drinking water samples were inspected in urban water supply systems of which 6152 or 9,8% did not meet the standards for physicochemicals quality (Table 8.1.6).

The most common parameters of physicochemical non-compliance are increased turbidity and colour, increased concentrations of iron, manganese, ammonia, nitrates, nitrites as well as increased consumption of potassium-permanganate.

In terms of microbiological safety, 63.689 drinking water samples were inspected in urban water supply systems of which 1980 or 3.1% did not meet the standards for microbiological quality (Table 8.1.7).

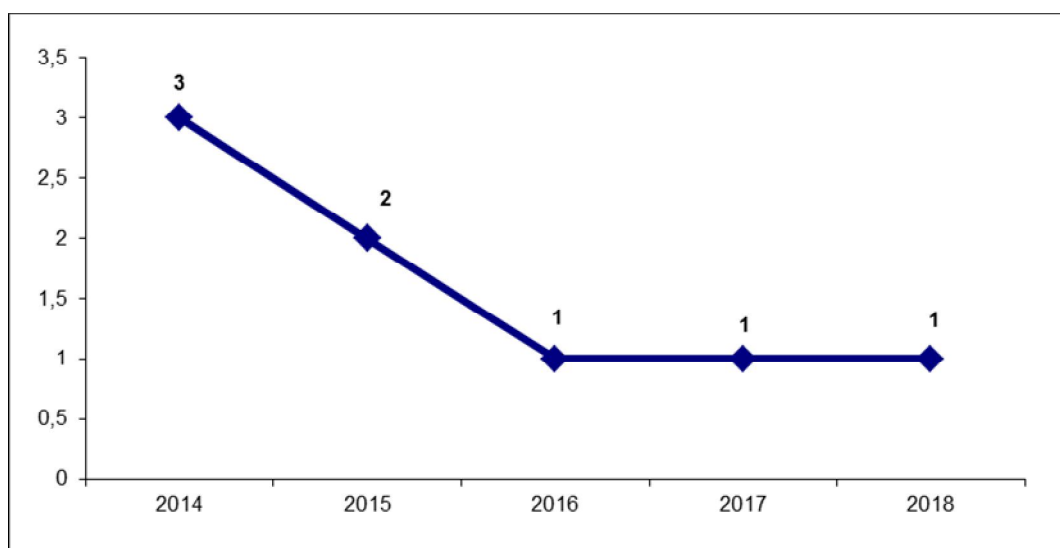
The most common causes of microbiological non-compliance were an increased number of aerobic mesophylic and total coliform bacteria, presence of coliform bacteria.

In 2018, there is one water-borne outbreak registered in the Republic of Serbia with 36 cases.

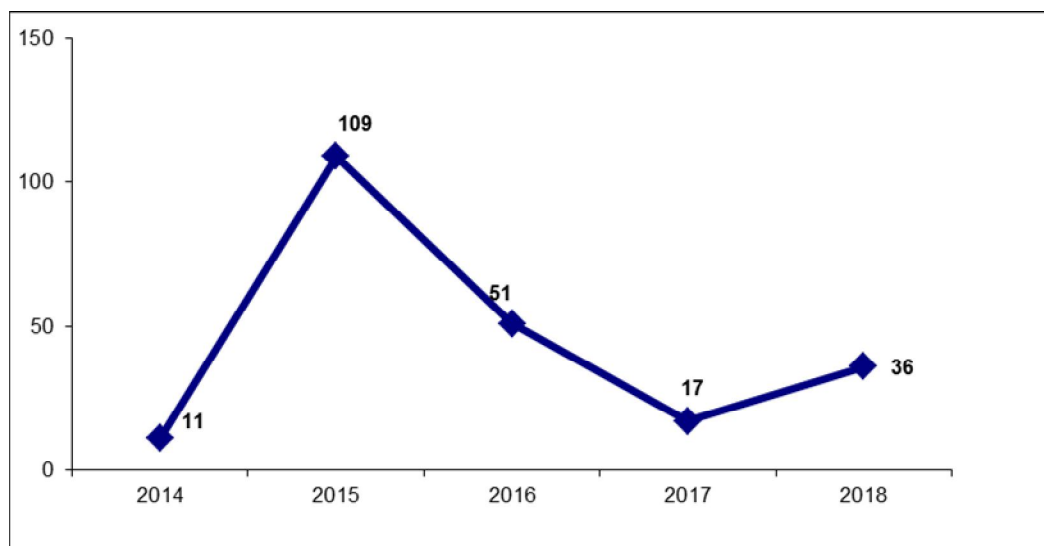
Outbreak is the consequence of the use of contaminated drinking . (Table 8.1.8).

The share of water-borne diseases in the total number of all epidemics is 0,5% (Table 8.1.9), and the percentage of cases in water-borne epidemics of all cases due to epidemics is 0,38% (Table 8.1.10).

Графикон 8.1.1. Број хидричних епидемија у Републици Србији, 2014-2018.
Number of water-borne outbreaks in the Republic of Serbia, 2014-2018



Графикон 8.1.2. Број оболелих у хидричним епидемијама у Републици Србији, 2014-2018.
Number of cases in water-borne outbreaks in the Republic of Serbia, 2014-2018



8.1.1 Јавни водоводи и водни објекти у Републици Србији по окрузима , 2018.

Public water-supply systems and others water supply sources by district in the Republic of Serbia, 2018

Округ / District	Број контролисаних јавних водовода и водних објеката <i>No. of inspected public water supply systems and others water sources</i>	Број контролисаних јавних водовода градских насеља <i>No. of inspected urban public water supply systems</i>	Број контролисаних јавних водовода сеоских насеља <i>No. of inspected rural public water supply systems</i>	Број контролисаних водних објеката <i>No. of inspected others water supply sources</i>
СЕВЕРНОБАЧКИ <i>SEVERNOBACKI</i>	77	3	35	39
ЗАПАДНОБАЧКИ <i>ZAPADNOBACKI</i>	46	4	28	14
ЈУЖНОБАЧКИ <i>JUZNOBACKI</i>	112	11	47	54
СЕВЕРНОБАНАТСКИ <i>SEVERNOBANATSKI</i>	58	6	37	15
СРЕДЊЕБАНАТСКИ <i>SREDNJEBANATSKI</i>	62	5	51	6
ЈУЖНОБАНАТСКИ <i>JUZNOBANATSKI</i>	79	8	69	2
СРЕМСКИ <i>SREMSKI</i>	123	5	49	69
МАЧВАНСКИ <i>MACVANSKI</i>	219	8	86	125
КОЛУБАРСКИ <i>KOLUBARSKI</i>	23	6	11	6
ПОДУНАВСКИ <i>PODUNAVSKI</i>	183	4	14	165
БРАНИЧЕВСКИ <i>BRANICEVSKI</i>	287	8	69	210
ШУМАДИЈСКИ <i>SUMADIJSKI</i>	23	7	3	13
ПОМОРАВСКИ <i>POMORAVSKI</i>	12	6	6	0
БОРСКИ <i>BORSKI</i>	72	5	47	20
ЗАЈЕЧАРСКИ <i>ZAJECARSKI</i>	172	4	102	66
ЗЛАТИБОРСКИ <i>ZLATIBORSKI</i>	250	11	173	66
МОРАВИЧКИ <i>MORAVICKI</i>	202	4	34	164
РАШКИ <i>RASKI</i>	76	5	16	55
РАСИНСКИ <i>RASINSKI</i>	116	6	20	90
НИШАВСКИ <i>NISAVSKI</i>	52	6	37	9
ТОПЛИЧКИ <i>TOPLICKI</i>	4	4	0	0
ПИРОТСКИ <i>PIROTSKI</i>	43	4	38	1
ПЧИЊСКИ <i>PCINJSKI</i>	36	7	13	16
ЈАБЛАНИЧКИ <i>JABLANICKI</i>	134	10	46	78
ГРАД БЕОГРАД <i>BELGRADE</i>	73	7	12	54
УКУПНО	2534	154	1043	1337
TOTAL	100%	6,1%	41,2%	52,7%

8.1.2. Број и проценат испитиваних узорка воде за пиће из јавних водовода и водних објеката на физичко-хемијску исправност по окрузима у Републици Србији, 2018.*Number and percentage of water samples tested for physico-chemical safety in public water supplies and others water supply sources by district in the Republic of Serbia, 2018*

ОКРУГ	Број испитиваних узорка воде за пиће	Број узорка који не одговарају Правилнику	Процент узорка који не одговарају Правилнику
<i>DISTRICT</i>	<i>No. of tested drinking water samples</i>	<i>No. of samples non-compliant with Rulebook</i>	<i>% of samples non-compliant with Rulebook</i>
СЕВЕРНОБАЧКИ <i>SEVERNObASKI</i>	2124	897	42,2
ЗАПАДНОБАЧКИ <i>ZAPADNOBASKI</i>	3118	1293	41,5
ЈУЖНОБАЧКИ <i>JUZNOBASKI</i>	9601	1904	19,8
СЕВЕРНОБАНАТСКИ <i>SEVERNObANATSKI</i>	2555	2121	83,0
СРЕДЊЕБАНАТСКИ <i>SREDNJEVANATSKI</i>	2641	3576	98,2
ЈУЖНОБАНАТСКИ <i>JUZNOBANATSKI</i>	4432	2155	48,6
СРЕМСКИ <i>SREMSKI</i>	2977	1126	37,8
МАЧВАНСКИ <i>MACVANSKI</i>	2676	178	6,7
КОЛУБАРСКИ <i>KOLUBARSKI</i>	2121	62	2,9
ПОДУНАВСКИ <i>PODUNAVSKI</i>	3778	837	22,2
БРАНИЧЕВСКИ <i>BRANICEVSKI</i>	4053	870	21,5
ШУМАДИЈСКИ <i>SUMADIJSKI</i>	2048	145	7,1
ПОМОРАВСКИ <i>POMORAVSKI</i>	2495	109	4,5
БОРСКИ <i>BORSKI</i>	2193	240	10,9
ЗАЈЕЧАРСКИ <i>ZAJECARSKI</i>	1347	159	11,6
ЗЛАТИБОРСКИ <i>ZLATIBORSKI</i>	4447	197	4,4
МОРАВИЧКИ <i>MORAVICKI</i>	2855	176	6,2
РАШКИ <i>RASKI</i>	4226	66	1,6
РАСИНСКИ <i>RASINSKI</i>	4048	191	4,7
НИШАВСКИ <i>NISAVSKI</i>	6147	226	3,7
ТОПЛИЧКИ <i>TOPLICKI</i>	691	81	11,7
ПИРОТСКИ <i>PIROTSKI</i>	1395	109	7,8
ПЧИЊСКИ <i>PCINJSKI</i>	1417	68	4,8
ЈАБЛАНИЧКИ <i>JABLANICKI</i>	1678	31	1,8
ГРАД БЕОГРАД <i>BELGRADE</i>	12671	1318	10,4
УКУПНО TOTAL	88.761	18.135	20,4

8.1.3. Број и проценат испитиваних узорака воде за пиће на микробиолошку исправност јавних водовода и водних објеката по окрузима у Републици Србији, 2018.*Number and percentage of water samples tested for microbiological safety in public water supplies and others water supply sources by district in the Republic of Serbia, 2018.*

ОКРУГ	Број испитиваних узорака воде за пиће	Број узорака који не одговарају Правилнику	Процент узорака који не одговарају Правилнику
<i>DISTRICT</i>	<i>No. of tested drinking water samples</i>	<i>No. of samples non-compliant with Rulebook</i>	<i>% of samples non-compliant with Rulebook</i>
СЕВЕРНОБАЧКИ <i>SEVERNOBACKI</i>	3218	360	11,2
ЗАПАДНОБАЧКИ <i>ZAPADNOBACKI</i>	3178	557	17,5
ЈУЖНОБАЧКИ <i>JUZNOBACK</i>	9759	672	6,9
СЕВЕРНОБАНАТСКИ <i>SEVERNOBANATSKI</i>	2556	206	8,1
СРЕДЊЕБАНАТСКИ <i>SREDNJEVANATSKI</i>	3563	168	4,7
ЈУЖНОБАНАТСКИ <i>JUZNOBANATSKI</i>	4569	479	10,5
СРЕМСКИ <i>SREMSKI</i>	3189	225	7,1
МАЧВАНСКИ <i>MACVANSKI</i>	2689	211	7,8
КОЛУБАРСКИ <i>KOLUBARSKI</i>	2121	42	2,0
ПОДУНАВСКИ <i>PODUNAVSKI</i>	3806	147	3,9
БРАНИЧЕВСКИ <i>BRANICEVSKI</i>	4126	738	17,0
ШУМАДИЈСКИ <i>SUMADIJSKI</i>	2130	157	7,4
ПОМОРАВСКИ <i>POMORAVSKI</i>	2495	184	7,4
БОРСКИ <i>BORSKI</i>	2193	245	11,2
ЗАЈЕЧАРСКИ <i>ZAJECARSKI</i>	1374	148	10,8
ЗЛАТИБОРСКИ <i>ZLATIBORSKI</i>	4448	604	13,6
МОРАВИЧКИ <i>MORAIVSKI</i>	2929	190	6,5
РАШКИ <i>RASKI</i>	4247	62	1,5
РАСИНСКИ <i>RASINSKI</i>	4059	121	3,0
НИШАВСКИ <i>NISAVSKI</i>	6146	28	0,5
ТОПЛИЧКИ <i>TOPLICKI</i>	691	10	1,4
ПИРОТСКИ <i>PIROTSKI</i>	1434	90	6,3
ПЧИЊСКИ <i>PCINJSKI</i>	1428	72	5,0
ЈАБЛАНИЧКИ <i>JAVLANICKI</i>	1705	19	1,1
ГРАД БЕОГРАД <i>BELGRADE</i>	12671	582	4,6
УКУПНО TOTAL	90.724	6317	7,0

8.1.4. Јавни водоводи градских насеља по окрузима у Републици Србији, 2018
Urban public water-supply systems by district in the Republic of Serbia, 2018

Округ <i>District</i>	Број контролисаних јавних водовода градских насеља <i>No. of inspected urban public water supply systems</i>	Број исправних јавних водовода градских насеља <i>No. of compliant urban public water supply systems</i>	Број јавних водовода градских насеља са физ.-хем. неисправношћу <i>No. of urban public water supply systems with phys.-chem. non-compliance</i>	Број јавних водовода градских насеља са микробиол. неисправношћу <i>No. of urban public water supply systems with microbiological non-compliance</i>	Број јавних водовода градских насеља са физ.-хем и микробиол. неисправношћу <i>No. of urban public water supply systems with phys.-chem. & microb. non-compliance</i>
СЕВЕРНОБАЧКИ <i>SEVERNOBACKI</i>	3	0	1	1	1
ЗАПАДНОБАЧКИ <i>ZAPADNOBACKI</i>	4	0	1	2	1
ЈУЖНОБАЧКИ <i>JUZNOBACKI</i>	11	4	0	1	6
СЕВЕРНОБАНАТСКИ <i>SEVERNOBANATSKI</i>	6	0	5	0	1
СРЕДЊЕБАНАТСКИ <i>SREDNJEVANATSKI</i>	5	0	4	0	1
ЈУЖНОБАНАТСКИ <i>JUZNOBANATSKI</i>	8	2	0	1	5
СРЕМСКИ <i>SREMSKI</i>	5	3	0	0	2
МАЧВАНСКИ <i>MACVANSKI</i>	8	8	0	0	0
КОЛУБАРСКИ <i>KOLUBARSKI</i>	6	6	0	0	0
ПОДУНАВСКИ <i>PODUNAVSKI</i>	4	3	1	0	0
БРАНИЧЕВСКИ <i>BRANICEVSKI</i>	8	6	0	1	1
ШУМАДИЈСКИ <i>SUMADIJSKI</i>	7	5	2	0	0
ПОМОРАВСКИ <i>ROMORAVSKI</i>	6	3	0	3	0
БОРСКИ <i>BORSKI</i>	5	4	0	0	1
ЗАЈЕЧАРСКИ <i>ZAJECARSKI</i>	4	3	0	1	0
ЗЛАТИБОРСКИ <i>ZLATIBORSKI</i>	11	2	0	8	1
МОРАВИЧКИ <i>MORAVICKI</i>	4	4	0	0	0
РАШКИ <i>RASKI</i>	5	5	0	0	0
РАСИНСКИ <i>RASINSKI</i>	6	6	0	0	0
НИШАВСКИ <i>NISAVSKI</i>	6	4	1	0	1
ТОПЛИЧКИ <i>TOPLICKI</i>	4	3	1	0	0
ПИРОТСКИ <i>PIROTSKI</i>	4	2	1	1	0
ПЧИЊСКИ <i>PCINJSKI</i>	7	7	0	0	0
ЈАБЛАНИЧКИ <i>JABLANICKI</i>	10	10	0	0	0
ГРАД БЕОГРАД <i>BEOGRAD</i>	7	4	0	0	3
УКУПНО TOTAL	154	94	17	19	24

8.1.5. Јавни водоводи градских насеља у Републици Србији, 2018
Urban public water-supply systems in the Republic of Serbia, 2018

	Исправни јавни водоводи градских насеља бр (%) <i>Compliant urban public water supply systems n (%)</i>	Јавни водоводи градских насеља са физ.-хем. неисправношћу бр (%) <i>Urban public water supply systems with phys.- chem non-compliance n (%)</i>	Јавни водоводи Градских насеља са микроб. неисправношћу бр (%) <i>Urban public wat. supply systems with microbiol. non-compliance n (%)</i>	Јавни водоводи градских насеља са физ.-хем. и микроб. неисправношћу бр (%) <i>Urban public wat. supply systems with phys.-chem and microbiol. non-compliance n (%)</i>
ВОЈВОДИНА <i>VOJVODINA</i> 42 (100%)	9 (21,4%)	11 26,2%)	5 (11,9%)	17 (40,5%)
ШУМАДИЈА И ЗАПАДНА СРБИЈА <i>SUMADIJA AND WESTERN SERBIA</i> 74 (100%)	55 (74,3%)	3 (4,1%)	13 (17,6%)	3 (4,1%)
ИСТОЧНА И ЈУЖНА СРБИЈА <i>EASTERN AND SOUTH SERBIA</i> 31 (100%)	26 (83,9%)	3 (9,7%)	1 (3,2%)	1 (3,2%)
РЕГИОН БЕОГРАД <i>BELRADE REGION</i> 7 (100%)	4 (57,1%)	0 (0,0%)	0 (0,0%)	3 (42,3%)
РЕПУБЛИКА СРБИЈА <i>REPUBLIC OF SERBIA</i> 154 (100%)	94 (61,0%)	17(11,0%)	19(12,3%)	24(15,6%)

8.1.6. Број и проценат испитиваних узорака воде за пиће из јавних водовода градских насеља на физичко-хемијску исправност по окрузима у Републици Србији, 2018.*Number and percentage of water samples tested for physico-chemical safety in urban public water supplies by district in the Republic of Serbia, 2018*

ОКРУГ <i>DISTRICT</i>	Број испитиваних узорака воде за пиће <i>No. of tested drinking water samples</i>	Број узорака који не одговарају Правилнику <i>No. of samples non-compliant with Rulebook</i>	Процент узорака који не одговарају Правилнику <i>% of samples non-compliant with Rulebook</i>
СЕВЕРНОБАЧКИ <i>SEVERNOBACKI</i>	1228	313	25,5
ЗАПАДНОБАЧКИ <i>ZAPADNOBACKI</i>	1531	325	21,2
ЈУЖНОБАЧКИ <i>JUZNOBACKI</i>	7535	372	4,9
СЕВЕРНОБАНАТСКИ <i>SEVERNOBANATSKI</i>	679	636	93,7
СРЕДЊЕБАНАТСКИ <i>SREDNJEVANATSKI</i>	828	822	99,3
ЈУЖНОБАНАТСКИ <i>JUZNOBANATSKI</i>	2519	516	20,5
СРЕМСКИ <i>SREMSKI</i>	1643	669	40,7
МАЧВАНСКИ <i>MACVANSKI</i>	1830	23	1,3
КОЛУБАРСКИ <i>KOLUBARSKI</i>	1374	9	0,7
ПОДУНАВСКИ <i>PODUNAVSKI</i>	3061	513	16,8
БРАНИЧЕВСКИ <i>BRANICEVSKI</i>	1943	86	4,4
ШУМАДИЈСКИ <i>SUMADIJSKI</i>	1871	134	7,2
ПОМОРАВСКИ <i>POMORAVSKI</i>	2203	82	3,7
БОРСКИ <i>BORSKI</i>	1204	140	11,6
ЗАЈЕЧАРСКИ <i>ZAJECARSKI</i>	772	42	5,4
ЗЛАТИБОРСКИ <i>ZLATIBORSKI</i>	2978	117	3,9
МОРАВИЧКИ <i>MORAVICKI</i>	2053	17	0,8
РАШКИ <i>RASKI</i>	2978	1	0,0
РАСИНСКИ <i>RASINSKI</i>	3352	51	1,5
НИШАВСКИ <i>NISAVSKI</i>	6050	215	3,6
ТОПЛИЧКИ <i>TOPLICKI</i>	691	81	11,7
ПИРОТСКИ <i>PIROTSKI</i>	1090	60	5,5
ПЧИЊСКИ <i>PCINJSKI</i>	1148	3	0,3
ЈАБЛАНИЧКИ <i>JAVLANICKI</i>	1501	0	0,0
ГРАД БЕОГРАД <i>BEograd</i>	10.675	925	8,7
УКУПНО TOTAL	62.737	6152	9,8

8.1.7. Број и проценат испитиваних узорака воде за пиће на микробиолошку исправност из јавних водовода градских насеља по окрузима у Републици Србији, 2018.*Number and percentage of water samples tested for microbiological safety in urban water supplies by district in the Republic of Serbia, 2018.*

ОКРУГ <i>DISTRICT</i>	Број испитиваних узорака воде за пиће	Број узорака који не одговарају Правилнику	Процент узорака који не одговарају Правилнику
	<i>No. of tested drinking water samples</i>	<i>No. of samples non-compliant With Rulebook</i>	<i>% of samples non-compliant With Rulebook</i>
СЕВЕРНОБАЧКИ <i>SEVERNOBACKI</i>	1815	217	12,0
ЗАПАДНОБАЧКИ <i>ZAPADNOBACKI</i>	1558	234	15,0
ЈУЖНОБАЧКИ <i>JUZNOBACKI</i>	7563	178	2,4
СЕВЕРНОБАНАТСКИ <i>SEVERNOBANATSKI</i>	679	67	9,9
СРЕДЊЕБАНАТСКИ <i>SREDNJEVANATSKI</i>	828	28	3,4
ЈУЖНОБАНАТСКИ <i>JUZNOBANATSKI</i>	2581	188	7,3
СРЕМСКИ <i>SREMSKI</i>	1625	84	5,2
МАЧВАНСКИ <i>MACVANSKI</i>	1830	32	1,7
КОЛУБАРСКИ <i>KOLUBARSKI</i>	1374	4	0,3
ПОДУНАВСКИ <i>PODUNAVSKI</i>	3078	28	0,9
БРАНИЧЕВСКИ <i>BRANICEVSKI</i>	1965	53	2,7
ШУМАДИЈСКИ <i>SUMADIJSKI</i>	1871	0	0,0
ПОМОРАВСКИ <i>POMORAVSKI</i>	2203	143	6,5
БОРСКИ <i>BORSKI</i>	1204	28	2,3
ЗАЈЕЧАРСКИ <i>ZAJEČARSKI</i>	772	15	1,9
ЗЛАТИБОРСКИ <i>ZLATIBORSKI</i>	2979	200	6,7
МОРАВИЧКИ <i>MORAVICKI</i>	2227	2	0,1
РАШКИ <i>RASKI</i>	2980	1	0,0
РАСИНСКИ <i>RASINSKI</i>	3352	45	1,3
НИШАВСКИ <i>NISAVSKI</i>	6049	9	0,1
ТОПЛИЧКИ <i>TOPLICKI</i>	691	10	1,4
ПИРОТСКИ <i>PIROTSKI</i>	1126	32	2,8
ПЧИЊСКИ <i>PCINJSKI</i>	1148	0	0,0
ЈАБЛАНИЧКИ <i>JAVLANICKI</i>	1516	0	0,0
ГРАД БЕОГРАД <i>BEograd</i>	10.675	382	3,6
УКУПНО <i>TOTAL</i>	63.689	1980	3,1

8.1.8. Хидричне епидемије према врсти обољења у Републици Србији, (2014-2018.)
Water-borne outbreaks by type of disease in the Republic of Serbia, (2014- 2018)

Врста обољења <i>Type of disease</i>	Година <i>Year</i>	2014	2015	2016	2017	2018
	бр. епидемија <i>no. of epid.</i>	-	-	-	-	-
Infectiones intestin. bacter.*	бр. оболелих <i>no. of cases</i>	-	-	-	-	-
	бр. епидемија <i>no. of epid.</i>	-	-	-	-	-
Shigelloses	бр. оболелих <i>no. of cases</i>	-	-	-	-	-
	бр. епидемија <i>no. of epid.</i>	-	-	-	-	-
Hepatitis virosa acuta A**	бр. оболелих <i>no. of cases</i>	-	-	-	-	-
	бр. епидемија <i>no. of epid.</i>	-	-	-	-	-
Infectio intestin. viralis.***	бр. оболелих <i>no. of cases</i>	-	-	-	-	-
	бр. епидемија <i>no. of epid.</i>	3	2	1	1	1
Diarrhoea et gastroenteritis causa infectiva suspecta	бр. оболелих <i>no. of cases</i>	11	109	51	17	36
	бр. епидемија <i>no. of epid.</i>	-	-	-	-	-
Meningitis enteroviralis	бр. оболелих <i>no. of cases</i>	-	-	-	-	-
	бр. епидемија <i>no. of epid.</i>	-	-	-	-	-
Otitis externa bacterialis	бр. оболелих <i>no. of cases</i>	-	-	-	-	-

* узрочник *Pseudomonas aeruginosa* - *infectious agent Pseudomonas aeruginosa*
 ** узрочник доказан - *infectious agent proven*
 *** узрочник није доказан - *infectious agent not proven*

8.1.9. Учесће хидричних епидемија у укупном броју свих епидемија у Републици Србији, (2014–2018)
Share of water-borne outbreaks in total outbreaks in the Republic of Serbia, (2014–2018)

Година <i>Year</i>	2014	2015	2016	2017	2018
Удео (%) <i>Share (%)</i>	1,36	0,83	0,37	0,50	0,52

8.1.10. Процентуална заступљеност оболелих у хидричним епидемијама у укупном броју оболелих у свим епидемијама, (2014–2018.)
Percentage of cases with water-borne outbreaks out of the total cases in all epidemics (2014-2018)

Година <i>Year</i>	2014	2015	2016	2017	2018
Удео (%) <i>Share (%)</i>	0,46	0,36	0,17	0,04	0,38

8.2 КВАЛИТЕТ УРБАНОГ ВАЗДУХА У РЕПУБЛИЦИ СРБИЈИ

Систематско праћење квалитета ваздуха (имисија) се обавља путем мерења и евидентирања вредности појединих индикатора на мерним местима у државној и локалној мрежи урбаних станица.

Вредности индикатора за 2018. годину показују:

Сумпор-диоксид је током 2018. године праћен у 33 насеља на 76 мерних места.

Насеља најмање загађена сумпор-диоксидом у 2018. години били су Горњи Милановац, Краљево и Лесковац. Најзагађенија насеља сумпор-диоксидом током 2018. године су Бор, Елемир и Зрењанин (табела 8.2.1).

Пад загађености ваздуха сумпор-диоксидом у односу на претходну годину забележен је у Београду, Ваљеву, Зајечару, Звечану, Косовској Митровици, Костолцу, Краљеву, Крушевцу, Лазаревцу, Прибоју, Смедереву, Ужицу и Чачку, док је у Бору, Врању, Елемиру, Јагодини, Обреновцу, Севојну, Ћуприји и Шапцу загађеност била већа него претходне године (табела 8.2.2).

Чађ је током 2018. године праћена у 31-ом насељу на 70 мерних места. Насеља која су у 2018. била најмање загађена овим полутантом су Сента и Кикинда. Најзагађенија насеља у погледу присуства чађи била су Зрењанин и Елемир.

Пад загађености ваздуха димом у односу на претходну годину забележен је у Горњем Милановцу, Елемиру, Зајечару, Краљеву,

Крушевцу, Обреновцу, Панчеву, Ужицу, Чачку, Шапцу, док је у Бору, Ваљеву, Врању, Звечану, Ивањици, Косовској Митровици, Лесковцу, Нишу, Прибоју и Смедереву забележен пораст загађења (табела 8.2.1, табела 8.2.2).

Специфичне загађујуће супстанције током 2018. године праћене су у 31-ом насељу на 71-ом мерном месту (табела 8.2.4).

Средња годишња вредност имисије **амонијака** је приказана само за Панчево ($15,66 \mu\text{g}/\text{m}^3$) и Шабац ($24,6 \mu\text{g}/\text{m}^3$), а што је вредност вишеструко нижа од ГВ за насељена места од $200,0 \mu\text{g}/\text{m}^3$.

Средња годишња вредност имисије **азот-диоксида** је прешла дозвољену средњу годишњу граничну вредност за насељена места од $40,0 \mu\text{g}/\text{m}^3$ у случају Краљева, Ниша и Смедерева, то јест у 3/33 урбане целине.

Средње годишње вредности за PM_{10} биле изнад дозвољене средње годишње вредности од $40 \mu\text{g}/\text{m}^3$ у Београду ($41,02 \mu\text{g}/\text{m}^3$), Бору ($46,33 \mu\text{g}/\text{m}^3$), Великим Црљенима ($42,2 \mu\text{g}/\text{m}^3$), Ивањици ($52,02 \mu\text{g}/\text{m}^3$), Краљеву ($49,44 \mu\text{g}/\text{m}^3$), Нишу ($49,2 \mu\text{g}/\text{m}^3$), Панчеву ($49,1 \mu\text{g}/\text{m}^3$), Сремској Митровици ($48,71 \mu\text{g}/\text{m}^3$), Ћуприји ($49,91 \mu\text{g}/\text{m}^3$), Ужицу ($49,0 \mu\text{g}/\text{m}^3$) и Чачку ($52,95 \mu\text{g}/\text{m}^3$).

8.2. URBAN AIR QUALITY IN REPUBLIC OF SERBIA

Systematic monitoring of air quality (imission) is performed by measuring and recording the values of certain indicators within the local network of sampling sites.

Indicator levels measured in 2018. show the following:

Sulphur-dioxide has been monitored in 33 settlements at 76 sampling sites in 2018.

The settlements least polluted with sulphur-dioxide in 2018 were Gornji Milanovac and Leskovac. The settlements most polluted with sulphur-dioxide in 2018 were Zrenjanin, Elemir and Bor (Table 8.2.1).

In comparison with the previous year data, sulphur-dioxide values have declined in Belgrade, Valjevo, Zaječar, Zvečan, Kosovska Mitrovica, Kostolac, Kraljevo, Kruševac, Lazarevac, Priboj, Smederevo, Užice, and Čačak, while an increase in annual average values was noted in Bor, Vranje, Elemir, Jagodina, Obrenovac, Sevojno, Čuprija and Šabac (Table 8.2.2).

Soot (black smoke) has been monitored in 31 settlements at 70 sampling sites in 2018. The settlements least polluted with soot in 2018 were Senta and Kikinda. The settlements most polluted with soot in 2018 were Zrenjanin and Elemir.

In comparison with the previous year, soot values have declined in Gornji Milanovac, Elemir, Zaječar, Kraljevo, Kruševac, Obrenovac, Pančevo, Užice, Čačak, and Šabac, while an increase in annual average values has been recorded in Bor, Valjevo, Vranje, Zvečan, Ivanjica, Kosovska Mitrovica, Leskovac, Niš, Priboj, and Smederevo (Table 8.2.1, 8.2.2).

Specific pollutants were monitored in 31 settlements at 71 sampling sites in 2018.

Mean annual imission value for **ammonia** was noted only for Pančevo (15.66 $\mu\text{g}/\text{m}^3$) and Šabac (24.6), which is multi-fold under the given permissible average annual value for inhabited areas (200.0 $\mu\text{g}/\text{m}^3$).

Mean annual imission value for **nitrogen-dioxide** exceeded the permissible average annual value for inhabited areas (40.0 $\mu\text{g}/\text{m}^3$) in Kraljevo, Niš, and Smederevo.

Mean annual values for **PM₁₀** were beyond the permissible average annual LV for inhabited areas (40.0 $\mu\text{g}/\text{m}^3$) in Beograd (41.02 $\mu\text{g}/\text{m}^3$), Bor, (46,33 $\mu\text{g}/\text{m}^3$), Veliki Crljeni (42.2 $\mu\text{g}/\text{m}^3$), Kraljevo (49.44 $\mu\text{g}/\text{m}^3$), Niš (49.2 $\mu\text{g}/\text{m}^3$), Pančevo (49.1 $\mu\text{g}/\text{m}^3$), Sremska Mitrovica (48.71 $\mu\text{g}/\text{m}^3$), Čuprija (49.91 $\mu\text{g}/\text{m}^3$), Užice (49.0 $\mu\text{g}/\text{m}^3$) and Čačak (52.95 $\mu\text{g}/\text{m}^3$).

8.2. КВАЛИТЕТ УРБАНОГ ВАЗДУХА У РЕПУБЛИЦИ СРБИЈИ, 2018.

URBAN AIR QUALITY IN THE REPUBLIC OF SERBIA, 2018

8.2.1. Средња годишња вредност имисије показатеља општег загађења у насељима на територији Републике Србије, 2018.

Mean annual imission values for general pollutants in the network of urban sampling sites on the territory of Republic of Serbia, 2018

Settlement	Сумпор-диоксид – Sulphur dioxide			Чађ – Soot (black smoke)			Таложне материје – Dust loading	
	Средња ГВИ Mean ILV($\mu\text{g}/\text{m}^3$)	Мерна места Sampling sites	Бр. дана>ГВИ (%) No. of days>ILV(%)	Средња ГВИ Mean ILV($\mu\text{g}/\text{m}^3$)	Мерна места Sampling sites	Бр. дана>ГВИ (%) No. of days>ILV(%)	Средња ГВИ Mean ILV($\mu\text{g}/\text{m}^3$)	Мерна места Sampling sites
1. Београд – Belgrade	14,89	16	0	17,66	11	0	128,9	1
2. Бор - Bor	59,56	4	7,05				148,32	4
3. Ваљево – Valjevo	21,27	3	0	13,02	3	4,36		
4. В.Црљени - V.Crljeni	20,0	1	0					
5. Врање – Vranje	28,2	2	0	13,65	2	3,62	108,75	2
6. Г.Милановац – G.Milanovac	1,98	1	0	12,05	1	3,51	162,63	1
7. Грабовач / КМ – Grabovac/КМ							158,57	1
8. Елемир – Elemir	60,29	1	0	40,21	1	20,69		
9. Зајечар - Zaječar	16,94	1	0	28,96	1	5,16		
10. Звечан – Zvečan	19,87	1	0	26,06	1	0,82	104,7	2
11. Зрењанин – Zrenjanin	60,91	2	0	41,66	2	21,4		
12. Зубин Поток – Zubin Potok							125,46	1
13. Ивањица – Ivanjica	3,89	2	0	19,31	2	6,32	155,07	2
14. Јагодина - Jagodina	38,47	1	1,11	7,0	1	0	151,75	1
15. Кањижа - Kanjiža	13,2	1	0	4,7	1	0		
16. Кикинда - Kikinda	11,93	2	0	2,8	2	0		
17. Косјерић – Kosjerić							165,48	7
18. Костолац – Kostolac	19,91	1	0	33,53	1	13,97	128,19	2
19. Косовска Митровица – Kosovska Mitrovica	24,15	1	0,27	6,46	1	0	192,0	1
20. Краљево – Kraljevo	0,37	4	0	7,67	4	3,27	197,12	8
21. Крушевац – Kruševac	12,23	6	0,29	10,09	6	2,3	167,75	11
22. Лазаревац - Lazarevac	17,0	1	0					
23. Лепосавић – Leposavić							119,01	1
24. Лесковац – Leskovac	2,34	4	0	23,58	4	8,08	76,10	4
25. Лешак – Lešak							125,35	1
26. Ниш – Nis	7,15	2	0	15,28	5	4,73		
27. Ниш - Niška Banja	6,7	1	0	6,7	1	10,64		
28. Обреновац - Obrenovac	17,6	2	0	13,1	1	0	229,4	1
29. Панчево – Pančevo	8,95	2	0	17,92	4	4,42	119,5	2
30. Прибој – Priboj	6,2	1	0	21,3	1	10,14	139,82	1
31. Сента – Senta	11,22	1	0	2,27	1	0		
32. Севојно - Sevojno				19,5	1	9,04	132,42	1
33. Смедерево – Smederevo	30,99	1	0,55	13,56	1	2,20	209,92	1
34. Сремска Митровица - Sremska Mitrovica	18,27	2	1,44	17,14	2	3,6		
35. Трстеник - Trstenik	12,23	1	0	10,09	1	0	136,3	1
36. Ћуприја - Čuprija	41,48	1	0,28	7,52	1	0	167,58	1
37. Ужице – Užice	6,5	1	0	32,4	1	20,05	203,4	1
38. Чачак – Čačak	1,93	2	0	11,64	2	2,03	102,68	2
39. Шабац – Šabac	27,55	4	0	21,81	4	1,35	170,15	2
Укупно – Total		76			70			63

8.2. КВАЛИТЕТ УРБАНОГ ВАЗДУХА У РЕПУБЛИЦИ СРБИЈИ, 2018.

URBAN AIR QUALITY IN THE REPUBLIC OF SERBIA, 2018

8.2.2. Промене нивоа аерозагађења општим загађујућим материјама у односу на претходну годину, 2017–2018.

Changes in levels of air pollution by general pollutants in comparison with the previous year, 2017–2018

Сумпор-диоксид <i>Sulphur-dioxide</i>						
Пораст <i>Increase</i>		Пад <i>Decrease</i>		Уравнотежене вредности <i>Balanced value</i>		
Елемир	<i>Elemir</i>	Београд	<i>Beograd</i>	Ваљево	<i>Valjevo</i>	
Зајечар	<i>Zaječar</i>	Бор	<i>Bor</i>	Г.Милановац	<i>G.Milanovac</i>	
Звечан	<i>Zvečan</i>	Врање	<i>Vranje</i>	Костолац	<i>Kostolac</i>	
Зрењанин	<i>Zrenjanin</i>	Прибој	<i>Priboj</i>	Краљево	<i>Kraljevo</i>	
Ивањица	<i>Ivanjica</i>	Сента	<i>Senta</i>	Лесковац	<i>Leskovac</i>	
Јагодина	<i>Jagodina</i>	Смедерево	<i>Smederevo</i>	Ниш	<i>Niš</i>	
К. Митровица	<i>K. Mitrovica</i>	Шабац	<i>Šabac</i>	Панчево	<i>Pančevo</i>	
Крушевац	<i>Kruševac</i>			Ћуприја	<i>Čuprija</i>	
Чачак	<i>Čačak</i>			Ужице	<i>Užice</i>	
Чађ <i>Soot (black smoke)</i>						
Г.Милановац	<i>G.Milanovac</i>	Београд	<i>Beograd</i>	Бор	<i>Bor</i>	
Зајечар	<i>Zaječar</i>	Ваљево	<i>Valjevo</i>	Врање	<i>Vranje</i>	
Зрењанин	<i>Zrenjanin</i>	Ивањица	<i>Ivanjica</i>	Елемир	<i>Elemir</i>	
Суботица	<i>Subotica</i>	Краљево	<i>Kraljevo</i>	Звечан	<i>Zvečan</i>	
		Крушевац	<i>Kruševac</i>	Јагодина	<i>Jagodina</i>	
		Лесковац	<i>Leskovac</i>	К. Митровица	<i>K. Mitrovica</i>	
		Ниш	<i>Niš</i>	Костолац	<i>Kostolac</i>	
		Сента	<i>Senta</i>	Обреновац	<i>Obrenovac</i>	
		Смедерево	<i>Smederevo</i>	Панчево	<i>Pančevo</i>	
		Ужице	<i>Užice</i>	Прибој	<i>Priboj</i>	
		Чачак	<i>Čačak</i>	Ћуприја	<i>Čuprija</i>	
		Шабац	<i>Šabac</i>			

8.2. КВАЛИТЕТ УРБАНОГ ВАЗДУХА У РЕПУБЛИЦИ СРБИЈИ, 2018.*URBAN AIR QUALITY IN THE REPUBLIC OF SERBIA, 2018***8.2.3. Максималне вредности за сумпор-диоксид и чађ, 2018.***Daily maximum values for sulphur-dioxide and soot, 2018*

Град / насеље (settlement)		SO ₂ (µg/m ³)	ЧАЂ (ДИМ) µg/m ³ SOOT (black smoke)
Београд	<i>Beograd</i>	14,89	17,66
Бор	<i>Bor</i>	59,56	7,53
Ваљево	<i>Valjevo</i>	21,27	13,02
Велики Црљени	<i>V. Crljeni</i>	20,0	13,02
Врање	<i>Vranje</i>	28,2	13,65
Г.Милановац	<i>G.Milanovac</i>	1,98	12,05
Елемир	<i>Elemir</i>	60,29	40,21
Зајечар	<i>Zaječar</i>	16,94	28,96
Звечан	<i>Zvečan</i>	19,87	26,06
Зрењанин	<i>Zrenjanin</i>	60,91	41,66
Ивањица	<i>Ivanjica</i>	3,89	19,31
Јагодина	<i>Jagodina</i>	38,47	7,0
Кикинда	<i>Kikinda</i>	11,93	2,8
Кос.Митровица	<i>Kos.Mitrovica</i>	19,91	33,53
Костолац	<i>Kostolac</i>	24,15	6,46
Краљево	<i>Kraljevo</i>	0,37	7,67
Крушевац	<i>Kruševac</i>	12,23	12,77
Лазаревац	<i>Lazarevac</i>	17,0	
Лесковац	<i>Leskovac</i>	2,34	23,58
Ниш	<i>Niš</i>	7,15	15,28
Нишка Бања	<i>Niška Banja</i>	6,7	6,7
Обреновац	<i>Obrenovac</i>	17,6	13,1
Панчево	<i>Pančevo</i>	8,95	17,92
Прибој	<i>Priboj</i>	6,2	21,30
Севојно	<i>Sevojno</i>	19,5	19,50
Сента	<i>Senta</i>	11,22	2,27
Смедерево	<i>Smederevo</i>	30,99	13,56
Срем. Митровица	<i>Sremska Mitrovica</i>	18,27	17,14
Трстеник	<i>Trstenik</i>	12,23	10,09
Ћуприја	<i>Čuprija</i>	41,48	7,52
Ужице	<i>Užice</i>	6,5	32,40
Чачак	<i>Čačak</i>	1,93	11,64
Шабац	<i>Šabac</i>	27,33	21,81

8.2. КВАЛИТЕТ УРБАНОГ ВАЗДУХА У РЕПУБЛИЦИ СРБИЈИ, 2018.*URBAN AIR QUALITY IN THE REPUBLIC OF SERBIA, 2018***8.2.4. Обим праћења специфичних загађујућих супстанција у мрежи станица здравствене службе по насељима на територији Републике Србије у периоду 2009-2018. године (број мерних места)***Monitoring coverage of specific air pollutants in the network of urban sampling units for the period 2009-2018**(No. of sampling sites)*

Р.бр	Насеље	2009.	2010.	2011.	2012.	2013.	2014.	2015.	2016.	2017.	2018.
1.	Београд <i>Beograd</i>	13	15	14	13	13	3		3	14	17
2.	Бор <i>Bor</i>				4	4	4	2	3	2	3
3.	Ваљево <i>Valjevo</i>	3	3	3	3	3	3	3	3	3	3
4.	В.Градиште <i>V.Gradište</i>									1	1
5.	В.Црљени <i>V.Crljeni</i>	2	2	2	1	1	2	2	2	2	2
6.	Врање <i>Vranje</i>									1	1
7.	Г.Милановац <i>G.Milanovac</i>				1	1	1	1	1	1	1
8.	Елемир <i>Elemir</i>		2	1	1	1	1	1	1	1	1
9.	Зајечар <i>Zaječar</i>	1	1	1	1	1	1	1	1	1	1
10.	Звечан <i>Zvečan</i>		4	4	4	4	4	4	2	2	2
11.	Зрењанин <i>Zrenjanin</i>					1	1	2	1	2	1
12.	Ивањница <i>Ivanjica</i>				1	1	1	1	1	1	1
13.	Индја <i>Indija</i>			2	2	2	2	2		2	2
14.	Јагодина <i>Jagodina</i>	2	1	1	1	2	1	1	1	1	1
15.	Кикинда <i>Kikinda</i>										1
16.	К.Митровица <i>Kos.Mitrovica</i>	4	2	1	1	1	1	1	1	4	1
17.	Крагујевац <i>Kragujevac</i>	5	2	2	2	1	2	2	2	2	6
18.	Краљево <i>Kraljevo</i>									1	1
19.	Крушевац <i>Kruševac</i>	2	2	1	1	1	1	1	1	4	4
20.	Лазаревац <i>Lazarevac</i>	4	4	1	3	3	1	1	1	1	1
21.	Лесковац <i>Leskovac</i>										1
22.	Ниш <i>Niš</i>	2	2	2	2	2	2	3	3	3	4
23.	Нови Сад <i>Novi Sad</i>				1	1	1	1	1	1	1
24.	Обреновац <i>Obrenovac</i>									1	1
25.	Панчево <i>Pančevo</i>			1	1	1	1	1	1	1	1
26.	Прибој <i>Priboj</i>										1
27.	Севојно <i>Sevojno</i>										2
28.	Сента <i>Senta</i>				1	1	1	1	1	1	1
29.	Суботица <i>Subotica</i>	2	2	2	1	1	1	1	1	1	2
30.	Ћуприја <i>Čuprija</i>				1	1	1	1	1	1	1
31.	Ужице <i>Užice</i>	2	2	2	1	1	1	1	1	1	2
32.	Чачак <i>Čačak</i>	3	3	2	2	2	1	2	2	2	2
33.	Шабач <i>Šabac</i>	5	5	4	4	3	4	4	4	2	4
	УКУПНО	48	50	44	51	51	40	38	38	59	71

8.2. КВАЛИТЕТ УРБАНОГ ВАЗДУХА У РЕПУБЛИЦИ СРБИЈИ, 2018.
URBAN AIR QUALITY IN THE REPUBLIC OF SERBIA, 2018
8.2.5. Средња годишња вредност тешких метала у таложним материјама у мрежи урбаних станица за мерење имисије на територији Републике Србије у 2018. години ($\mu\text{g}/\text{m}^2/\text{дан}$)
Heavy metal dust loading ($\mu\text{g}/\text{m}^2/\text{day}$) in the network of urban air sampling units in 2018

Насеља	Pb	Cd	Zn	Ni	As	Hg	Cu	Cr ⁺⁶
1. Београд	14,7	<6,0	<60,0					
2. Бор	11,0	0,3		3,15				
3. Г.Милановац	14,60	0,50		8,23		0,20		
4. Ивањица	5,57	0,50		3,69		0,20		
5. Јагодина	<4,0	<0,8	<0,7					
6. Косјерић	5,05	0,18	61,35	11,84	0,075			
7. Краљево	17,37	2,87	102,1					
8. Крушевац	<5,0	<1,0	92,24					
9. Лесковац	9,85	0,05	114,6					
10. Ниш	6,7	4,8		8,2				
11. Нишка Бања	4,2							
12. Обреновац	277,2	<6,0	<60,0					
13. Панчево	1,91	0,25	28,16					
14. Прибој	3,33	0,078	46,18					
15. Севојно	5,65	0,16	6,87					
16. Смедерево	8,0	0,2	36,2					
17. Трстеник	<5,0	<1,0	124,2					
18. Ћуприја	<4,0	<0,8	<0,7					
19. Ужице	24,99	0,46	193,8	131,48			116,18	28,4
20. Чачак	21,32	0,50		4,58				
21. Шабац	9,0	0,38	45,2					
ГВ/LV	200	5,0	400					

*ГВ - граничне вредности; LV - limit values

8.3 ЗДРАВСТВЕНА ИСПРАВНОСТ НАМИРНИЦА И ПРЕДМЕТА ОПШТЕ УПОТРЕБЕ У РЕПУБЛИЦИ СРБИЈИ

Подаци о здравственој исправности намирница показују да је у 2018. години у Републици Србији, у мрежи института и завода, испитано укупно 7976 узорка намирница и 1062 узорка флашираних вода у циљу контроле физичко-хемијске исправности, и 7523 узорка намирница и 3194 узорка флашираних вода у циљу контроле микробиолошке исправности. Испитивање физичко-хемијске исправности обављено је код 3014 (37,8%) узорка намирница домаћег порекла и 4962 (62,2%) узорка намирница пореклом из увоза. Од укупног броја физичко-хемијски контролисаних узорка флашираних вода, 856 (80,6%) узорка су чиниле воде из домаће производње, а 206 (19,4%) из увоза. Микробиолошка испитивања обављена су код 3270 (43,5%) узорка намирница домаћег порекла и 4253 (56,5%) узорка намирница пореклом из увоза. Од укупног броја микробиолошки контролисаних узорка флашираних вода, 3011 (94,2%) узорка су чиниле флаширане воде домаћег, а 183 (5,8%) су чиниле флаширане воде увозног порекла.

Резултати контроле здравствене исправности намирница показују да је од укупног броја испитаних, 176 (2,2%) било физичко-хемијски неисправно. Физичко-хемијска неисправност, посматрано по групама намирница, утврђена је код узорка хране за одојчад и малу децу, додаци исхрани и со за људску исхрану и производњу намирница, посматрано по параметрима испитивања односила се на одступање од декларисаног састава, неодговарајуће декларације, садржај адитива у количини већој него што је то дозвољено или налаз недозвољених адитива и повећан садржај нитрата.

Резултати контроле здравствене исправности флашираних вода показују да су од укупног броја физичко-хемијски контролисаних узорка, 2 (0,2%) узорка било неисправно и сви су потицали из увоза. Оба узорка су оцењена као неисправна због измењених органолептичких својстава и способности оксидације.

Резултати контроле здравствене исправности намирница такође показују да је од укупног

броја испитаних, 38 (0,5%) било микробиолошки неисправно. Микробиолошка неисправност, посматрано по групама намирница, утврђена је код узорка хране за одојчад и малу децу, додаци исхрани и адитиви, а посматрано по параметрима испитивања односила се на налазе: *Enterobacter sakazakii*, *Enterobacteriaceae*, плесни и квасаца и повећан број аеробних бактерија које формирају колоније. Резултати контроле здравствене исправности флашираних вода показују да су од укупног броја микробиолошки контролисаних узорка, 18 (0,6%) узорка било неисправно. Узорци су оцењени као неисправни због налаза *E. coli*, фекалних стрептокока, *Pseudomonas aeruginosa*, затим укупног броја колиформних бактерија, укупног броја микроорганизама.

Подаци о здравственој исправности предмета опште употребе показују да је у 2018. години у Републици Србији контролисано 9836 узорка предмета опште употребе у циљу испитивања физичко-хемијске исправности, а 6455 узорка предмета опште употребе у циљу испитивања микробиолошке исправности. Испитивање физичко-хемијске исправности обављено је у 5179 (52,7%) узорка предмета опште употребе домаћег порекла и у 4657 (47,3%) узорка пореклом из увоза. Испитивање микробиолошке исправности обављено је у 3964 (61,4%) узорка предмета опште употребе домаћег порекла и 2491 (38,6%) пореклом из увоза.

Резултати контроле здравствене исправности предмета опште употребе показују да је од укупног броја физичко-хемијски контролисаних узорка, 201 или 2,0% узорка било неисправно. Највећи проценат физичко-хемијски неисправних узорка регистрован је међу узорцима дечијих играчака домаћег (16,1%) и увозног порекла (10,2%). Резултати контроле здравствене исправности предмета опште употребе показују да је од укупног броја микробиолошки контролисаних узорка, 65 узорка (1,0%) било неисправно. Највећи проценат микробиолошки неисправних узорка регистрован је међу контролисаним узорцима међу узорцима дечијих играчака увозног порекла (7,1%)..

8.3 HEALTH SAFETY OF FOOD AND CONSUMER GOODS IN THE REPUBLIC OF SERBIA

Data on health safety of foodstuffs show that in 2018, in the network of Public Health Institutes of the Republic of Serbia, 7976 samples of foodstuffs and 757 samples of bottled water were examined for the purpose of inspecting physico-chemical safety and 7523 samples of foodstuffs and 2984 samples of bottled water for the purpose of inspecting microbiological safety.

Of the total number of foodstuffs inspected for physico-chemical safety, 3014 (37.8%) samples were of domestic origin, and 4962 (62.2%) from imports. Of the total number of bottled water inspected for physical and chemical safety, 856 (80.6%) samples were of domestic production, and 206 (19.4%) from imports. Of the total number of foodstuffs inspected for microbiological safety, 3270 (43.5%) samples come domestic production, and 4253 (56.5%) from imports. Of the total number of bottled water inspected for microbiological safety, 3011 (94.2%) samples come from domestic production, and 183 (5.8%) from imports.

Results of inspection of health safety of foodstuffs show that of the total number of samples inspected for physico-chemical safety, 176 (2.2%) samples were non-compliant.

Physico-chemical non-compliance was identified in infant and toddler food samples, dietary supplements and samples of salt for human consumption and food production. According to the testing parameters, physico-chemical non-compliance was related to inappropriate food composition, incorrect labelling, increased additive content or a finding of illicit additives, and increased nitrate content.

Results of inspection of health safety of bottled water show that of the total number of samples inspected for chemical and physical safety, 2 (0.2%) samples were non-compliant. One of non-compliant samples of bottled water was discovered in samples of domestic origin. Causes of non-compliance of samples were changed organoleptic features and oxidation potential.

Results of inspection of health safety of foodstuffs also show that of the total number of samples inspected for microbiological safety, 38 (0.5%) samples were non-compliant. Microbiological

non-compliance was identified in infant and toddler food samples, dietary supplements and additives. According to the testing parameters, microbiological non-compliance was related to findings of: *Enterobacter sakazakii*, *Enterobacteriaceae*, mould and yeasts and increased number of colony forming aerobic bacteria.

Results of inspection of health safety of bottled water show that of the total number of samples inspected for microbiological safety, 59 (2%) samples were non-compliant. Causes of non-compliance of the samples of bottled water were presence of *E. coli*, fecal indicators, *Pseudomonas aeruginosa*, total number of coliform bacteria and total number of microorganisms.

Data on health safety of consumer goods show that in 2018 there were 9836 samples taken for the purposes of inspecting physical and chemical safety and 6455 samples for microbiological safety inspection.

Of the total number of consumer goods inspected for physical and chemical safety, 5179 (52.7%) samples come of domestic origin, and 4657 (47.3%) from imports.

Of the total number of consumer goods inspected for microbiological safety, 3964 (61.4%) samples come of domestic origin, and 2491 (38.6%) from imports.

Results of inspection of consumer goods health safety show that of the total number of samples inspected for chemical and physical safety, 201 (2.0%) samples were non-compliant. The greatest percentage of non-compliant samples was discovered in children's toys samples of domestic origin (16.1%) and children's toys (10.2%) samples from imports.

Results of inspection of consumer goods health safety show that of the total number of samples inspected for microbiological safety, 65 (1.0%) samples were non-compliant. The greatest percentage of non-compliant samples was discovered in children's toys samples from imports (7.1%).

8.3. ЗДРАВСТВЕНА ИСПРАВНОСТ НАМИРНИЦА И ПРЕДМЕТА ОПШТЕ УПОТРЕБЕ У РЕПУБЛИЦИ СРБИЈИ, 2018.

HEALTH SAFETY OF FOOD AND CONSUMER GOODS IN THE REPUBLIC OF SERBIA, 2018

8.3.1. Хемијска исправност намирница домаћег порекла у Републици Србији, 2018.

Chemical safety of domestically produced food in the Republic of Serbia, 2018.

Врста намирница <i>Type of food</i>		број прегледаних узорака <i>Number of samples tested</i>	број прегледаних узорака по параметрима <i>Number of samples tested by the parameters</i>															
			укупно - <i>total</i>	нитрати - <i>nitrates</i>	нитрити - <i>nitrites</i>	адитиви - <i>additives</i>	пестициди - <i>pesticides</i>	микотоксини- <i>mycotoxines</i>	бензо(а)пирен- <i>benzo(a)pyrenes</i>	метали и неметали <i>Metals and non-metals</i>					провера декларације- <i>declaration test</i>	органолептичка својства - <i>organoleptic properties</i>	састав - <i>composition</i>	радиоактивност- <i>radioactivity</i>
										олово - <i>lead</i>	кадмијум - <i>cadmium</i>	жива- <i>mercury</i>	арсен - <i>arsenic</i>	калај - <i>tin</i>				
		1	2	3	4	5	6	7	8	9	10	11	12	13	14	15	16	
1	Почетне формуле за одојчад <i>infant formulae</i>	укупно - <i>total</i>	58	0	0	1	54	54	0	58	58	57	58	0	56	57	55	0
		не одговара <i>non-compliant</i>	0	0	0	0	0	0	0	0	0	0	0	0	0	0	0	0
2	Прелазне формуле за одојчад <i>follow-on formulae</i>	укупно - <i>total</i>	56	0	0	1	54	55	0	56	56	55	56	54	56	55	55	0
		не одговара <i>non-compliant</i>	0	0	0	0	0	0	0	0	0	0	0	0	0	0	0	0
3	Храна за одојчад и малу децу <i>Food for infants and babies Childs food</i>	укупно - <i>total</i>	652	177	177	24	620	589	175	591	591	578	589	0	441	584	554	158
		не одговара <i>non-compliant</i>	14	0	0	0	5	2	0	0	5	0	2	0	0	0	1	0

4	Храна за особе на дијети за мршављење <i>Food for weight-reduction diets</i>	укупно - <i>total</i>	84	0	0	0	84	84	0	84	84	84	84	0	84	84	84	0
		не одговара <i>non-compliant</i>	0	0	0	0	0	0	0	0	0	0	0	0	0	0	0	0
5	Храна за посебне медицинске намене <i>Food for special medical purposes</i>	укупно - <i>total</i>	64	0	0	0	63	61	0	64	64	64	62	0	64	64	64	0
		не одговара <i>non-compliant</i>	0	0	0	0	0	0	0	0	0	0	0	0	0	0	0	0
6	Храна за особе интолерантне на глутен – <i>A gluten-free food</i>	укупно - <i>total</i>	32	0	0	0	31	31	0	32	32	32	32	0	32	32	31	0
		не одговара <i>non-compliant</i>	0	0	0	0	0	0	0	0	0	0	0	0	0	0	0	0
7	Замене за со за људску исхрану <i>Table salt replacements</i>	укупно - <i>total</i>	1	0	0	0	0	0	0	0	0	0	0	0	0	1	1	0
		не одговара <i>non-compliant</i>	0	0	0	0	0	0	0	0	0	0	0	0	0	0	0	0
8	Додаци исхрани (дијететски суплементи) <i>Dietary supplements</i>	укупно - <i>total</i>	1691	2	2	85	59	177	8	1644	1626	1612	1099	0	1218	1298	1122	245
		не одговара <i>non-compliant</i>	31	0	0	12	0	1	0	16	1	2	1	0	0	7	1	0
9	Со за људску исхрану и производњу намирница <i>Salt for human consumption and food production</i>	укупно - <i>total</i>	14	0	0	1	0	0	0	0	0	0	0	0	6	8	13	0
		не одговара <i>non-compliant</i>	1	0	0	0	0	0	0	0	0	0	0	0	0	0	1	0

10	Адитиви <i>Food additives</i>	укупно - <i>total</i>	164	0	0	4	2	0	0	77	60	24	25	0	98	155	96	0
		не одговара <i>non-compliant</i>	0	0	0	0	0	0	0	0	0	0	0	0	0	0	0	0
11	Ароме <i>Aroma</i>	укупно - <i>total</i>	152	0	0	0	0	9	0	136	136	43	32	0	122	123	12	0
		не одговара <i>non-compliant</i>	0	0	0	0	0	0	0	0	0	0	0	0	0	0	0	0
12	Ензимски препарати за прехранбене производе <i>Enzyme preparations for food products</i>	укупно - <i>total</i>	5	0	0	0	0	2	0	0	0	0	0	0	3	3	0	0
		не одговара <i>non-compliant</i>	0	0	0	0	0	0	0	0	0	0	0	0	0	0	0	0
13	Помоћна средства у производњи прехранбених производа <i>Food processing aids</i>	укупно - <i>total</i>	41	0	0	4	1	12	0	21	20	21	7	0	9	16	15	0
		не одговара <i>non-compliant</i>	0	0	0	0	0	0	0	0	0	0	0	0	0	0	0	0
Укупно (1 до 13) <i>Total (1 to 13)</i>		укупно - <i>total</i>	3014	179	179	120	968	1074	183	2763	2727	2570	2044	54	2189	2480	2102	403
		не одговара <i>non-compliant</i>	46	0	0	12	5	3	0	16	6	2	3	0	0	7	3	0

8.3. ЗДРАВСТВЕНА ИСПРАВНОСТ НАМИРНИЦА И ПРЕДМЕТА ОПШТЕ УПОТРЕБЕ У РЕПУБЛИЦИ СРБИЈИ, 2018.*HEALTH SAFETY OF FOOD AND CONSUMER GOODS IN THE REPUBLIC OF SERBIA, 2018*

8.3.2. Хемијска исправност намирница из увоза у Републици Србији, 2018.

Chemical safety of imported food in the Republic of Serbia, 2018

Врста намирница <i>Type of food</i>		број прегледаних узорака <i>Number of samples tested</i>	број прегледаних узорака по параметрима <i>Number of samples tested by the parameters</i>															
			укупно - <i>total</i>	нитрати - <i>nitrates</i>	нитрити - <i>nitrites</i>	адитиви - <i>additives</i>	пестициди - <i>pesticides</i>	микотоксини- <i>mycotoxines</i>	бензо(а)пирен- <i>benzo(a)pyrenes</i>	метали и неметали <i>Metals and non-metals</i>					провера декларације- <i>declaration test</i>	органолептичка својства - <i>organoleptic properties</i>	састав - <i>composition</i>	радиоактивност- <i>radioactivity</i>
										олово- <i>lead</i>	кадмијум - <i>cadmium</i>	жива- <i>mercury</i>	арсен - <i>arsenic</i>	калај - <i>tin</i>				
1	2	3	4	5	6	7	8	9	10	11	12	13	14	15	16			
1	Почетне формуле за одојчад <i>infant formulae</i>	укупно - <i>total</i>	204	0	0	1	202	183	80	203	203	203	203	12	201	202	198	80
	не одговара <i>non-compliant</i>	0	0	0	0	0	0	0	0	0	0	0	0	0	0	0	0	0
2	Прелазне формуле за одојчад <i>follow-on formulae</i>	укупно - <i>total</i>	231	3	3	3	230	199	63	231	231	231	231	2	231	230	226	63
	не одговара <i>non-compliant</i>	0	0	0	0	0	0	0	0	0	0	0	0	0	0	0	0	0
3	Храна за одојчад и малу децу <i>Food for infants and babies</i> <i>Childs food</i>	укупно - <i>total</i>	1122	37	33	12	850	956	332	768	768	777	780	0	755	755	709	338
	не одговара <i>non-compliant</i>	17	4	0	0	5	0	0	0	0	1	0	4	0	1	0	3	0

4	Храна за особе на дијети за мршављење <i>Food for weight-reduction diets</i>	укупно - <i>total</i>	64	0	0	0	64	64	0	64	64	64	64	0	64	64	64	0
		не одговара <i>non-compliant</i>	0	0	0	0	0	0	0	0	0	0	0	0	0	0	0	0
5	Храна за посебне медицинске намене <i>Food for special medical purposes</i>	укупно - <i>total</i>	345	1	1	3	321	226	27	332	332	332	321	3	328	233	320	29
		не одговара <i>non-compliant</i>	1	0	0	0	0	0	0	0	0	0	0	0	0	1	0	0
6	Храна за особе интолерантне на глутен – <i>A gluten-free food</i>	укупно - <i>total</i>	18	0	0	0	0	12	0	12	12	12	12	0	12	12	6	0
		не одговара <i>non-compliant</i>	0	0	0	0	0	0	0	0	0	0	0	0	0	0	0	0
7	Замене за со за људску исхрану <i>Table salt replacements</i>	укупно - <i>total</i>	0	0	0	0	0	0	0	0	0	0	0	0	0	0	0	0
		не одговара <i>non-compliant</i>	0	0	0	0	0	0	0	0	0	0	0	0	0	0	0	0
8	Додаци исхрани (дијететски суплементи) <i>Dietary supplements</i>	укупно - <i>total</i>	1825	26	26	128	802	391	231	1758	1727	1730	549	0	1493	1311	1191	426
		не одговара <i>non-compliant</i>	78	0	0	4	0	1	0	0	0	1	0	0	56	0	29	0
9	Со за људску исхрану и производњу намирница <i>Salt for human consumption and food production</i>	укупно - <i>total</i>	140	0	0	43	0	0	0	90	90	82	81	0	97	116	127	15
		не одговара <i>non-compliant</i>	29	0	0	0	0	0	0	0	1	0	0	0	3	3	25	0

10	Адитиви <i>Food additives</i>	укупно - <i>total</i>	658	1	1	255	225	21	1	640	593	538	501	4	492	544	527	31
		не одговара <i>non-compliant</i>	4	0	0	1	0	0	0	0	0	0	0	0	0	0	0	4
11	Ароме <i>Aroma</i>	укупно - <i>total</i>	247	0	0	10	10	1	0	221	220	172	172	0	150	171	130	6
		не одговара <i>non-compliant</i>	0	0	0	0	0	0	0	0	0	0	0	0	0	0	0	0
12	Ензимски препарати за прехранбене производе <i>Enzyme preparations for food products</i>	укупно - <i>total</i>	23	0	0	2	1	5	0	23	17	15	21	15	17	20	19	16
		не одговара <i>non-compliant</i>	0	0	0	0	0	0	0	0	0	0	0	0	0	0	0	0
13	Помоћна средства у производњи прехранбених производа <i>Food processing aids</i>	укупно - <i>total</i>	85	0	0	7	9	11	0	67	51	49	59	0	42	47	65	11
		не одговара <i>non-compliant</i>	1	0	0	0	0	0	0	0	0	0	0	0	0	0	1	0
Укупно (1 до 13) <i>Total (1 to 13)</i>		укупно - <i>total</i>	4962	68	64	464	2714	2069	734	4409	4308	4205	2994	36	3882	3705	3582	1015
		не одговара <i>non-compliant</i>	130	4	0	5	5	1	0	0	2	1	4	0	61	4	61	0

8.3. ЗДРАВСТВЕНА ИСПРАВНОСТ НАМИРНИЦА И ПРЕДМЕТА ОПШТЕ УПОТРЕБЕ У РЕПУБЛИЦИ СРБИЈИ, 2018.

HEALTH SAFETY OF FOOD AND CONSUMER GOODS IN THE REPUBLIC OF SERBIA, 2018

8.3.3. Микробиолошка исправност намирница домаћег порекла у Републици Србији, 2018.

Microbiological safety of domestically produced food in the Republic of Serbia, 2018

Врста намирница <i>Type of food</i>			број прегледаних узорака <i>Number of samples tested</i>	број прегледаних узорака по параметрима <i>Number of samples tested by the parameters</i>										
			укупно - <i>total</i>	<i>Listeria monocytogenes</i>	<i>Salmonella spp.</i>	<i>Enterobacter sakazakii</i>	<i>Enterobacteriaceae</i>	Број аеробних бактерија које формирају колоније	<i>Bacillus cereus</i>	Сульфитредукујуће клостридије	Плесни и квасци	<i>Escherichia coli</i>	Коагулаза позитивне стафилококе	<i>Clostridium perfringens</i>
			1	2	3	4	5	6	7	8	9	10	11	12
1	Почетне формуле за одојчад <i>infant formulae</i>	укупно - <i>total</i>	64	62	62	62	61	53	61	0	0	0	0	0
		не одговара <i>non-compliant</i>	0	0	0	0	0	0	0	0	0	0	0	0
2	Прелазне формуле за одојчад <i>follow-on formulae</i>	укупно - <i>total</i>	60	58	58	0	54	58	0	0	0	0	0	0
		не одговара <i>non-compliant</i>	0	0	0	0	0	0	0	0	0	0	0	0
3	Храна за одојчад и малу децу <i>Food for infants and babies Childs food</i>	укупно - <i>total</i>	700	631	695	5	502	538	95	468	88	23	58	0
		не одговара <i>non-compliant</i>	2	0	0	0	1	2	0	0	0	0	0	0

4	Храна за особе на дијети за мршављење <i>Food for weight-reduction diets</i>	укупно - <i>total</i>	84	0	84	0	84	0	0	0	0	0	0	0
		не одговара <i>non-compliant</i>	0	0	0	0	0	0	0	0	0	0	0	0
5	Храна за посебне медицинске намене <i>Food for special medical purposes</i>	укупно - <i>total</i>	64	63	64	63	63	1	62	0	1	1	1	0
		не одговара <i>non-compliant</i>	0	0	0	0	0	0	0	0	0	0	0	0
6	Храна за особе интолерантне на глутен – <i>A gluten-free food</i>	укупно - <i>total</i>	32	0	32	0	31	0	0	32	0	0	0	0
		не одговара <i>non-compliant</i>	0	0	0	0	0	0	0	0	0	0	0	0
7	Замене за со за људску исхрану <i>Table salt replacements</i>	укупно - <i>total</i>	4	0	0	0	0	2	0	2	4	0	0	0
		не одговара <i>non-compliant</i>	0	0	0	0	0	0	0	0	0	0	0	0
8	Додаци исхрани (дијететски суплементи) <i>Dietary supplements</i>	укупно - <i>total</i>	1913	3	1679	1	1484	1597	897	11	1570	1583	1558	0
		не одговара <i>non-compliant</i>	6	0	0	0	1	2	0	0	4	0	0	0
9	Со за људску исхрану и производњу намирница <i>Salt for human consumption and food production</i>	укупно - <i>total</i>	9	2	0	0	0	7	0	0	2	0	0	0
		не одговара <i>non-compliant</i>	0	0	0	0	0	0	0	0	0	0	0	0
10	Адитиви <i>Food additives</i>	укупно - <i>total</i>	173	0	11	0	8	164	25	16	34	12	19	2

		не одговара <i>non-compliant</i>	5	0	0	0	0	5	0	0	0	0	0	0
11	Ароме <i>Aroma</i>	укупно - <i>total</i>	142	0	6	0	0	137	0	0	0	0	0	0
		не одговара <i>non-compliant</i>	0	0	0	0	0	0	0	0	0	0	0	0
12	Ензимски препарати за прехранбене производе <i>Enzyme preparations for food products</i>	укупно - <i>total</i>	13	0	13	0	3	13	0	0	0	12	0	0
		не одговара <i>non-compliant</i>	0	0	0	0	0	0	0	0	0	0	0	0
13	Помоћна средства у производњи прехранбених производа <i>Food processing aids</i>	укупно - <i>total</i>	12	0	1	0	0	12	0	0	0	2	0	0
		не одговара <i>non-compliant</i>	0	0	0	0	0	0	0	0	0	0	0	0
Укупно (1 до 13) <i>Total (1 to 13)</i>		укупно - <i>total</i>	3270	819	2705	131	2290	2582	1140	529	1699	1633	1636	2
		не одговара <i>non-compliant</i>	13	0	0	0	2	9	0	0	4	0	0	0

8.3. ЗДРАВСТВЕНА ИСПРАВНОСТ НАМИРНИЦА И ПРЕДМЕТА ОПШТЕ УПОТРЕБЕ У РЕПУБЛИЦИ СРБИЈИ, 2018.*HEALTH SAFETY OF FOOD AND CONSUMER GOODS IN THE REPUBLIC OF SERBIA, 2018*

8.3.4. Микробиолошка исправност намирница из увоза у Републици Србији, 2018.

Microbiological safety of imported food in the Republic of Serbia, 2018

Врста намирница <i>Type of food</i>			број прегледаних узорака <i>Number of samples tested</i>	број прегледаних узорака по параметрима <i>Number of samples tested by the parameters</i>										
			укупно - <i>total</i>	<i>Listeria monocytogenes</i>	<i>Salmonella spp.</i>	<i>Enterobacter sakazakii</i>	<i>Enterobacteriaceae</i>	Број аеробних бактерија које формирају колоније	<i>Bacillus cereus</i>	Сулфитредукујуће клостридије	Плесни и квасци	<i>Escherichia coli</i>	Коагулаза позитивне стафилококе	<i>Clostridium perfringens</i>
			1	2	3	4	5	6	7	8	9	10	11	12
1	Почетне формуле за одојчад <i>infant formulae</i>	укупно - <i>total</i>	203	143	203	193	76	76	76	60	60	60	60	0
		не одговара <i>non-compliant</i>	0	0	0	0	0	0	0	0	0	0	0	0
2	Прелазне формуле за одојчад <i>follow-on formulae</i>	укупно - <i>total</i>	226	140	226	89	98	97	86	0	86	86	86	0
		не одговара <i>non-compliant</i>	0	0	0	0	0	0	0	0	0	0	0	0
3	Храна за одојчад и малу децу <i>Food for infants and babies Childs food</i>	укупно - <i>total</i>	751	393	746	8	316	316	279	292	299	277	277	0
		не одговара <i>non-compliant</i>	0	0	0	0	0	0	0	0	0	0	0	0

4	Храна за особе на дијети за мршављење <i>Food for weight-reduction diets</i>	укупно - <i>total</i>	66	0	64	0	66	2	0	0	0	0	0	0
		не одговара <i>non-compliant</i>	0	0	0	0	0	0	0	0	0	0	0	0
5	Храна за посебне медицинске намене <i>Food for special medical purposes</i>	укупно - <i>total</i>	327	224	327	323	122	103	25	99	100	100	100	0
		не одговара <i>non-compliant</i>	0	0	0	0	0	0	0	0	0	0	0	0
6	Храна за особе интолерантне на глутен – <i>A gluten-free food</i>	укупно - <i>total</i>	18	0	18	0	12	0	0	12	6	0	0	0
		не одговара <i>non-compliant</i>	0	0	0	0	0	0	0	0	0	0	0	0
7	Замене за со за људску исхрану <i>Table salt replacements</i>	укупно - <i>total</i>	0	0	0	0	0	0	0	0	0	0	0	0
		не одговара <i>non-compliant</i>	0	0	0	0	0	0	0	0	0	0	0	0
8	Додаци исхрани (дијететски суплементи) <i>Dietary supplements</i>	укупно - <i>total</i>	1773	63	1763	57	771	740	1136	407	730	733	729	0
		не одговара <i>non-compliant</i>	23	0	0	2	2	5	0	0	16	0	0	0
9	Со за људску исхрану и производњу намирница <i>Salt for human consumption and food production</i>	укупно - <i>total</i>	8	0	0	0	0	8	0	0	0	0	0	0
		не одговара <i>non-compliant</i>	0	0	0	0	0	0	0	0	0	0	0	0
10	Адитиви <i>Food additives</i>	укупно - <i>total</i>	578	1	345	56	243	364	35	179	294	44	30	0
		не одговара <i>non-compliant</i>	2	0	0	0	0	0	0	0	0	2	0	0

11	Ароме <i>Aroma</i>	укупно - <i>total</i>	223	0	90	39	10	104	15	0	14	1	0	0
		не одговара <i>non-compliant</i>	0	0	0	0	0	0	0	0	0	0	0	0
12	Ензимски препарати за прехранбене производе <i>Enzyme preparations for food products</i>	укупно - <i>total</i>	28	0	5	0	15	23	0	0	0	4	0	0
		не одговара <i>non-compliant</i>	0	0	0	0	0	0	0	0	0	0	0	0
13	Помоћна средства у производњи прехранбених производа <i>Food processing aids</i>	укупно - <i>total</i>	52	0	27	0	17	25	14	1	1	0	0	0
		не одговара <i>non-compliant</i>	0	0	0	0	0	0	0	0	0	0	0	0
Укупно (1 до 13) <i>Total (1 to 13)</i>		укупно - <i>total</i>	4253	964	3814	765	1746	1858	1666	1050	1590	1305	1282	0
		не одговара <i>non-compliant</i>	25	0	0	2	2	5	0	0	18	0	0	0

8.3. ЗДРАВСТВЕНА ИСПРАВНОСТ НАМИРНИЦА И ПРЕДМЕТА ОПШТЕ УПОТРЕБЕ У РЕПУБЛИЦИ СРБИЈИ, 2018.

HEALTH SAFETY OF FOOD AND CONSUMER GOODS IN THE REPUBLIC OF SERBIA, 2018

8.3.5. Хемијска исправност предмета опште употребе домаће производње у Републици Србији, 2018.

Chemical safety of domestically produced consumer goods in the Republic of Serbia, 2018

Група предмета опште употребе <i>Consumer goods group</i>		број прегледа них узорака <i>Number of samples tested</i>	број прегледаних узорака по параметрима <i>Number of samples tested by the parameters</i>																		
			укупно - <i>total</i>	визуелни преглед - <i>visual inspection</i>	провера декларације - <i>declaration check</i>	састав - <i>composition</i>	рН	укупна миграција - <i>total migration</i>	специфична миграција - <i>specific migration</i>	метали и неметали <i>metals and non-metals</i>								пестициди - <i>pesticides</i>	конзерванси - <i>preservatives</i>	омекшивачи - <i>softeners</i>	остало - <i>other</i>
										олово - <i>lead</i>	кадмијум - <i>cadmium</i>	жива - <i>mercury</i>	арсен - <i>arsenic</i>	хром - <i>chromium</i>	никел - <i>nickel</i>	манган - <i>manganese</i>					
1	2	3	4	5	6	7	8	9	10	11	12	13	14	15	16	17	18				
1	Посуђе и прибор за животне намирнице - <i>Household utensils</i>	укупно <i>total</i>	170	141	59	67	54	99	87	140	108	91	128	117	103	91	0	0	18	57	
	не одговара <i>non-compliant</i>	2	1	0	0	0	2	0	0	0	0	0	1	0	0	0	0	0	0	1	
2	Амбалажа за животне намирнице - <i>Food packaging</i>	укупно <i>total</i>	1122	947	125	412	112	685	627	995	908	855	872	875	440	392	0	29	95	768	
	не одговара <i>non-compliant</i>	3	1	0	1	0	0	0	0	0	0	0	0	0	0	0	0	1	0	1	

3	Дечје играчке - <i>Children's toys</i>	укупно <i>total</i>	31	24	5	1	0	16	8	23	23	20	23	15	20	11	0	0	17	14
		не одговара <i>non-compliant</i>	5	2	0	0	0	1	0	0	0	0	0	0	0	0	0	0	0	1
4	Средства за одржавање личне хигијене, нег у и улепшавање лица и тела- <i>Toiletries and cosmetics</i>	укупно <i>total</i>	2276	1064	501	446	2023	185	36	1653	1598	1601	1597	778	640	3	20	159	0	246
		не одговара <i>non-compliant</i>	22	7	9	1	8	0	0	0	0	0	0	0	0	0	0	0	9	0
5	Средства за одржавање чистоће у домаћинству - <i>Household cleaning agents</i>	укупно <i>total</i>	416	295	183	251	363	0	0	87	87	83	65	69	30	0	0	9	0	73
		не одговара <i>non-compliant</i>	3	1	1	1	0	0	0	0	0	0	0	0	0	0	0	0	1	0
6	Дуванске прерађевине - <i>Tobacco products</i>	укупно <i>total</i>	39	6	0	5	0	0	0	33	0	0	33	0	0	0	34	0	0	34
		не одговара <i>non-compliant</i>	0	0	0	0	0	0	0	0	0	0	0	0	0	0	0	0	0	0
7	Остало- <i>Other</i>	укупно <i>total</i>	1125	1015	240	488	498	300	148	955	901	863	880	860	722	278	26	6	8	589
		не одговара <i>non-compliant</i>	7	1	0	0	2	0	0	1	0	0	0	0	0	0	1	0	0	11
Укупно (од 1 до 7) <i>Total (1 to 7)</i>		укупно <i>total</i>	5179	3492	1113	1670	3050	1285	906	3886	3625	3513	3598	2714	1955	775	80	203	138	1781
		не одговара <i>non-compliant</i>	42	13	10	3	10	3	0	1	0	0	0	1	0	0	1	11	1	15

8.3. ЗДРАВСТВЕНА ИСПРАВНОСТ НАМИРНИЦА И ПРЕДМЕТА ОПШТЕ УПОТРЕБЕ У РЕПУБЛИЦИ СРБИЈИ, 2018.

HEALTH SAFETY OF FOOD AND CONSUMER GOODS IN THE REPUBLIC OF SERBIA, 2018

8.3.6. Хемијска исправност предмета опште употребе из увоза у Републици Србији, 2018.

Chemical safety of imported consumer goods in the Republic of Serbia, 2018

Група предмета опште употребе <i>Consumer goods group</i>			број прегледаних узорка <i>Number of samples tested</i>	број прегледаних узорка по параметрима <i>Number of samples tested by the parameters</i>																	
			укупно - <i>total</i>	визуелни преглед - <i>visual inspection</i>	провера декларације - <i>declaration check</i>	састав - <i>composition</i>	рН	укупна миграција - <i>total migration</i>	специфична миграција - <i>specific migration</i>	метали и неметали <i>metals and non-metals</i>								пестициди - <i>pesticides</i>	конзерванси - <i>preservatives</i>	омекшивачи - <i>softeners</i>	остало - <i>other</i>
										олово - <i>lead</i>	кадмијум - <i>cadmium</i>	жива - <i>mercury</i>	арсен - <i>arsenic</i>	хром - <i>chromium</i>	никел - <i>nickel</i>	манган - <i>manganese</i>					
										1	2	3	4	5	6	7	8				
1	Посуђе и прибор за животне намирнице - <i>Household utensils</i>	укупно <i>total</i>	407	388	96	87	32	151	184	328	296	168	228	346	201	182	0	0	47	145	
	не одговара <i>non-compliant</i>	20	6	0	2	0	2	1	1	4	0	1	3	3	3	0	0	2	5		
2	Амбалажа за животне намирнице - <i>Food packaging</i>	укупно <i>total</i>	910	861	190	265	88	226	317	892	666	610	580	541	109	83	0	26	78	643	
	не одговара <i>non-compliant</i>	6	4	1	2	0	1	0	0	0	0	0	0	0	0	0	0	0	0	1	
3	Дечје играчке - <i>Children's toys</i>	укупно <i>total</i>	364	311	123	122	36	192	121	311	311	285	310	282	99	9	1	4	226	119	
	не одговара <i>non-</i>	37	10	6	0	0	0	0	0	0	0	0	0	0	0	0	0	8	21		

		<i>compliant</i>																		
4	Средства за одржавање личне хигијене, негу и улепшавање лица и тела - <i>Toiletries and cosmetics</i>	укупно <i>total</i>	1579	1455	1149	589	1191	39	50	1391	1384	883	841	1357	1296	119	8	462	5	356
		не одговара <i>non-compliant</i>	82	2	42	6	5	0	0	1	0	0	0	0	0	0	0	0	11	0
5	Средства за одржавање чистоће у домаћинству - <i>Household cleaning agents</i>	укупно <i>total</i>	270	230	159	194	226	2	4	93	91	86	86	80	78	0	0	14	0	71
		не одговара <i>non-compliant</i>	3	0	0	0	0	0	0	0	0	0	0	0	0	0	0	0	3	0
6	Дуванске прерађевине - <i>Tobacco products</i>	укупно <i>total</i>	283	235	36	41	28	2	3	233	52	52	238	36	12	3	38	32	0	240
		не одговара <i>non-compliant</i>	1	0	0	1	0	0	0	0	0	0	0	0	0	0	0	0	0	0
7	Остало - <i>Other</i>	укупно <i>total</i>	844	800	431	383	338	154	179	626	612	469	478	569	572	281	14	19	69	331
		не одговара <i>non-compliant</i>	10	1	6	3	0	0	0	1	0	0	0	0	8	6	0	0	0	1
Укупно (од 1 до 7) <i>Total (1 to 7)</i>		укупно <i>total</i>	4657	4280	2184	1681	1939	766	858	3874	3412	2553	2761	3211	2367	677	61	557	425	1905
		не одговара <i>non-compliant</i>	159	23	55	14	5	3	1	3	4	0	1	3	11	9	0	14	10	53

8.3. ЗДРАВСТВЕНА ИСПРАВНОСТ НАМИРНИЦА И ПРЕДМЕТА ОПШТЕ УПОТРЕБЕ У РЕПУБЛИЦИ СРБИЈИ, 2018.

HEALTH SAFETY OF FOOD AND CONSUMER GOODS IN THE REPUBLIC OF SERBIA, 2018

8.3.7. Микробиолошка исправност предмета опште употребе домаће производње у Републици Србији, 2018.

Microbiological safety of domestically produced consumer goods in the Republic of Serbia, 2018

Група предмета опште употребе <i>Consumer goods group</i>			број прегледаних узорак <i>Number of samples tested</i>	број прегледаних узорак по параметрима <i>Number of samples tested by the parameters</i>									
			укупно - <i>total</i>	Enterobacteriaceae	Коагулаза позитивне стафилококе	Укупан број аеробних мезофилних бактерија	Кваснице и плесни	Инсекти и паразити	<i>Pseudomonas aeruginosa</i>	<i>E. coli</i>	<i>Proteus</i> врсте	Ефикасност	Остало
			1	2	3	4	5	6	7	8	9	10	11
1	Посуђе и прибор за животне намирнице - <i>Household utensils</i>	укупно <i>total</i>	146	73	129	145	59	0	59	129	129	0	78
		не одговара <i>non-compliant</i>	0	0	0	0	0	0	0	0	0	0	0
2	Амбалажа за животне намирнице - <i>Food packaging</i>	укупно <i>total</i>	951	212	774	894	265	0	200	774	662	0	650
		не одговара <i>non-compliant</i>	5	0	0	4	1	0	0	0	0	0	0
3	Дечје играчке - <i>Children's toys</i>	укупно <i>total</i>	0	0	0	0	0	0	0	0	0	0	0
		не одговара <i>non-compliant</i>	0	0	0	0	0	0	0	0	0	0	0

4	Средства за одржавање личне хигијене, негу и улепшавање лица и тела - <i>Toiletries and cosmetics</i>	укупно <i>total</i>	1947	194	1929	1929	1920	0	1733	1926	1882	0	172
		не одговара <i>non-compliant</i>	35	0	2	19	10	0	10	0	0	0	0
5	Средства за одржавање чистоће у домаћинству - <i>Household cleaning agents</i>	укупно <i>total</i>	140	86	127	129	104	0	127	127	104	0	11
		не одговара <i>non-compliant</i>	0	0	0	0	0	0	0	0	0	0	0
6	Дуванске прерађевине - <i>Tobacco products</i>	укупно <i>total</i>	34	1	0	1	0	33	0	0	0	0	0
		не одговара <i>non-compliant</i>	1	0	0	1	0	0	0	0	0	0	0
7	Остало - <i>Other</i>	укупно <i>total</i>	746	53	615	440	389	0	449	665	403	0	255
		не одговара <i>non-compliant</i>	3	0	0	3	0	0	0	0	0	0	0
1Укупно (од 1 до 7) Total (1 to 7)		укупно <i>total</i>	3964	619	3574	3538	2737	33	2568	3621	3180	0	1166
		не одговара <i>non-compliant</i>	44	0	2	27	11	0	10	0	0	0	0

8.3. ЗДРАВСТВЕНА ИСПРАВНОСТ НАМИРНИЦА И ПРЕДМЕТА ОПШТЕ УПОТРЕБЕ У РЕПУБЛИЦИ СРБИЈИ, 2018.*HEALTH SAFETY OF FOOD AND CONSUMER GOODS IN THE REPUBLIC OF SERBIA, 2018*

8.3.8. Микробиолошка исправност предмета опште употребе из увоза у Републици Србији, 2018.

Microbiological safety of imported produced consumer goods in the Republic of Serbia, 2018

Група предмета опште употребе <i>Consumer goods group</i>		број прегледаних узорка <i>Number of samples tested</i>	број прегледаних узорка по параметрима <i>Number of samples tested by the parameters</i>										
			укупно - <i>total</i>	Enterobacteriaceae	Коагулаза позитивне Стафилококе	Укупан број аеробних мезофилних бактерија	Кваснице и плесни	Инсекти и паразити	Pseudomonas aeruginosa	E. Coli	Proteus vrste	Ефикасност	Остало
1	Посуђе и прибор за животне намирнице - <i>Household utensils</i>	укупно <i>total</i>	160	28	160	160	3	0	31	160	163	0	137
	не одговара <i>non-compliant</i>	1	0	0	1	0	0	0	0	0	0	0	0
2	Амбалажа за животне намирнице - <i>Food packaging</i>	укупно <i>total</i>	544	88	540	543	12	0	12	540	519	9	450
	не одговара <i>non-compliant</i>	2	0	0	2	0	0	0	0	0	0	0	0
3	Дечје играчке - <i>Children's toys</i>	укупно <i>total</i>	28	0	28	28	25	0	25	28	28	0	5
	не одговара <i>non-compliant</i>	2	0	0	2	0	0	0	1	0	0	0	0

4	Средства за одржавање личне хигијене, негу и улепшавање лица и тела - <i>Toiletries and cosmetics</i>	укупно <i>total</i>	1346	117	1338	1313	1340	2	1232	1341	1258	0	47
		не одговара <i>non-compliant</i>	13	0	0	9	11	0	0	0	0	0	0
5	Средства за одржавање чистоће у домаћинству - <i>Household cleaning agents</i>	укупно <i>total</i>	45	34	45	45	43	0	43	45	42	0	2
		не одговара <i>non-compliant</i>	0	0	0	0	0	0	0	0	0	0	0
6	Дуванске прерађевине - <i>Tobacco products</i>	укупно <i>total</i>	44	0	2	2	7	5	2	2	2	0	37
		не одговара <i>non-compliant</i>	0	0	0	0	0	0	0	0	0	0	0
7	Остало - <i>Other</i>	укупно <i>total</i>	324	72	317	307	284	0	283	317	300	56	49
		не одговара <i>non-compliant</i>	3	0	0	3	0	0	0	0	0	0	0
Укупно (од 1 до 7) <i>Total (1 to 7)</i>		укупно <i>total</i>	2491	339	2430	2398	1714	7	1628	2433	2312	65	727
		не одговара <i>non-compliant</i>	21	0	0	17	11	0	1	0	0	0	0

8.3. ЗДРАВСТВЕНА ИСПРАВНОСТ НАМИРНИЦА И ПРЕДМЕТА ОПШТЕ УПОТРЕБЕ У РЕПУБЛИЦИ СРБИЈИ, 2018.

HEALTH SAFETY OF FOOD AND CONSUMER GOODS IN THE REPUBLIC OF SERBIA, 2018

8.3.9 Физичко-хемијска исправност флашираних вода, 2018.

Chemical safety of bottled water the Republic of Serbia, 2018

Параметри испитивања	Флаширане воде домаћег порекла			Флаширане воде из увоза			УКУПНО		
	БКУ *	БНУ **	ПН ***	БКУ *	БНУ **	ПН ***	БКУ *	БНУ **	ПН ***
антимон- <i>antimony</i>	154	0	0	8	0	0	162	0	0
арсен- <i>arsenic</i>	161	0	0	126	0	0	287	0	0
Бакар- <i>copper</i>	97	0	0	126	0	0	223	0	0
Баријум- <i>barium</i>	150	0	0	63	0	0	213	0	0
Бор- <i>boron</i>	115	0	0	5	0	0	120	0	0
Цијаниди- <i>cyanides</i>	171	0	0	156	0	0	327	0	0
Флуориди- <i>fluorides</i>	554	0	0	16	0	0	570	0	0
Хром- <i>chromium</i>	160	0	0	126	0	0	286	0	0
Кадмијум- <i>cadmium</i>	80	0	0	126	0	0	206	0	0
Манган- <i>manganese</i>	502	0	0	177	0	0	679	0	0
Никл- <i>nickel</i>	78	0	0	126	0	0	204	0	0
Нитрати- <i>nitrates</i>	813	0	0	181	0	0	994	0	0
Нитрити- <i>nitrites</i>	803	0	0	177	0	0	980	0	0
Олово- <i>lead</i>	85	0	0	126	0	0	211	0	0
Селен- <i>selenium</i>	77	0	0	9	0	0	86	0	0
Жива- <i>mercury</i>	92	0	0	126	0	0	218	0	0
провера декларације- <i>declaration test</i>	777	0	0	185	0	0	962	0	0
Органолептика- <i>organoleptic properties</i>	816	1	0,1	181	0	0	997	1	0,1
Пестициди- <i>pesticides</i>	75	0	0	118	0	0	193	0	0
ПАУ ¹ - <i>polycyclic aromatic</i>	13	0	0	116	0	0	129	0	0
Радиоактивност- <i>radioactivity</i>	11	0	0	42	0	0	53	0	0
Алуминијум- <i>aluminium</i>	73	0	0	117	0	0	190	0	0
Амонијак- <i>ammonia</i>	782	0	0	178	0	0	960	0	0
Гвожђе- <i>ferrum</i>	498	0	0	180	0	0	678	0	0
pH-	555	0	0	182	0	0	737	0	0
Електропроводљивост- <i>conductivity</i>	514	0	0	177	0	0	691	0	0
способност оксидације- <i>oxidation ability</i>	435	1	0,2	139	0	0	574	1	0,17
Бромоформ- <i>bromoform</i>	13	0	0	2	0	0	15	0	0
Бромати- <i>bromates</i>	2	0	0	1	0	0	3	0	0

8.3. ЗДРАВСТВЕНА ИСПРАВНОСТ НАМИРНИЦА И ПРЕДМЕТА ОПШТЕ УПОТРЕБЕ У РЕПУБЛИЦИ СРБИЈИ, 2018.*HEALTH SAFETY OF FOOD AND CONSUMER GOODS IN THE REPUBLIC OF SERBIA, 2018*

8.3.10. Микробиолошка исправност флашираних вода домаћег порекла, 2018.

Microbiological safety of bottled water of domestically produced water the Republic of Serbia, 2018

Врста намирница <i>Type of food</i>		број прегледаних узорка <i>Number of tested samples</i>		неисправни узорци због налаза: <i>Non-compliant samples due to:</i>						
		укупно - <i>total</i>	не одговара - <i>non compliant</i>	E.coli - <i>E.colli</i>	фекалних стрептокока - <i>streptococci faecalis</i>	Pseudomonas <i>aeruginosa</i>	паразита- <i>parasites</i>	Спорогених сулфиторедукујућих анаеробних бактерија <i>Sporog enous sulfite – reducing bacteria</i>	Укупан број колиформних бактерија- <i>total coliform bacteria</i>	Повећан број микроорганизама - <i>Increased number of microorganisms</i>
1	Природна минерална вода - <i>natural mineral water</i>	2308	8	0	0	7	0	0	1	0
2	Природна изворска вода - <i>natural spring water</i>	528	10	1	1	6	0	0	1	3
3	Стона вода - <i>table water</i>	175	0	0	0	0	0	0	0	0
Укупно (1 до 3) Total (1 to 3)		3011	18	1	1	13	0	0	2	3

8.3. ЗДРАВСТВЕНА ИСПРАВНОСТ НАМИРНИЦА И ПРЕДМЕТА ОПШТЕ УПОТРЕБЕ У РЕПУБЛИЦИ СРБИЈИ, 2018.

HEALTH SAFETY OF FOOD AND CONSUMER GOODS IN THE REPUBLIC OF SERBIA, 2018

8.3.11. Микробиолошка исправност флашираних вода из увоза, 2018.

Microbiological safety of bottled water of imported in the Republic of Serbia, 2018

Врста намирница <i>Type of food</i>		број прегледаних узорка <i>Number of tested samples</i>		неисправни узорци због налаза: <i>Non-compliant samples due to:</i>						
		укупно - <i>total</i>	не одговара - <i>non compliant</i>	E.coli - <i>E.colli</i>	фекалних стрептокока - <i>streptococci faecalis</i>	Pseudomonas aeruginosa	паразита- <i>parasites</i>	Спорогених сулфитредукујућих анаеробних бактерија <i>Sporogenous sulfite – reducing bacteria</i>	Укупан број колиформних бактерија <i>total coliform bacteria</i>	Повећан број микроорганизама - <i>Increased number of microorganisms</i>
1	Природна минерална вода - <i>natural mineral water</i>	119	0	0	0	0	0	0	0	0
2	Природна изворска вода - <i>natural spring water</i>	58	0	0	0	0	0	0	0	0
3	Стона вода - <i>table water</i>	6	0	0	0	0	0	0	0	0
Укупно (1 до 3) Total (1 to 3)		183	0	0	0	0	0	0	0	0

9.

СТИЛ ЖИВОТА, ЗНАЊА И СТАВОВИ ПРЕМА ЗДРАВЉУ СТАНОВНИКА У РЕПУБЛИЦИ СРБИЈИ

LIFE STYLE, KNOWLEDGE AND ATTITUDES TO HEALTH OF POPULATION IN REPUBLIC OF SERBIA

	Страна <i>Page</i>
9. Стил живота, знања и ставови према здрављу становника у Републици Србији <i>Life style, knowledge and attitudes to health of population in Republic of Serbia</i>	524
9.1 Хигијенске навике <i>Hygienic habits</i>	524
9.2 Исхрана <i>Diet</i>	526
9.3 Слободно време, физичка активност и спорт <i>Leisure, exercise and sports</i>	529
9.4 Понашање у саобраћају <i>Behavior in traffic</i>	530
9.5 Пушење <i>Smoking</i>	531
9.6 Употреба алкохола <i>Alcohol consumption</i>	533
9.7 Сексуално понашање и HIV/AIDS <i>Sexual behavior and HIV/AIDS</i>	535

9. СТИЛ ЖИВОТА, ЗНАЊА И СТАВОВИ ПРЕМА ЗДРАВЉУ СТАНОВНИКА У РЕПУБЛИЦИ СРБИЈИ

9.1 Хигијенске навике

У Србији је 2013. године међу становништвом забележено унапређење навика одржавања личне хигијене, и то уколико посматрамо навике купања/туширања и одржавања оралне хигијене (уста и зуба). Процент становника који су се редовно купали или туширали порастао је са 61,1% колико је износио 2006. године на 68,1%, док је проценат становништва који више од једном дневно пере зубе порастао са 47,1% на 51,7%. Оно што забрињава је податак да је у 2013. у односу на 2006. годину за око 10% смањен проценат становништва (са 73,8 на 64,7) који редовно пере руке (након уласка у кућу, пре јела и након употребе WC-а).

У 2013. години најредовније су личну хигијену одржавали становници до 35 година старости, жене, становници градских насеља, Београда и становници вишег и високог образовања и бољег материјалног стања (табела 9.1.1).

9. LIFE STYLE, KNOWLEDGE AND ATTITUDES TO HEALTH OF POPULATION IN REPUBLIC OF SERBIA

9.1 Hygienic habits

In 2013 in Serbia improvement of personal hygiene habits among the population is recorded, if we consider the habit of bathing / showering and oral hygiene (mouth and teeth). The percentage of the population taking a regular bath/shower rose from 61.1% at 2006 to 68.1% in 2013, while the percentage of the population who brushed their teeth at least once a day increased from 47.1% to 51.7%. A matter of concern is the fact that in 2013, there is approximately 10% reduction compared to 2006 (from 73.8 to 64.7) in the percentage of the population who regularly wash their hands (after entering the house, before eating and after using the toilet).

In 2013, the best hygiene indices were recorded among those below the age of 35, women, the urban population, citizens of Belgrade, and residents of higher education and better material conditions (Table 9.1.1).

Табела 9.1.1 Хигијенске навике становника у Републици Србији, 2013.

Table 9.1.1 Hygienic habits of population in Republic of Serbia, 2013.

Географска, демографска и социјално-економска обележја <i>Geographical, demographic and social-economic characteristics</i>		Редовно пере руке <i>Wash hands regularly</i>	Редовно пере зубе <i>Brush teeth regularly</i>	Редовно се купа/гушира <i>Take shower regularly</i>
		%	%	%
Географска област <i>Geographical region</i>	Војводина <i>Vojvodina</i>	64,6	49,7	76,6
	Београд <i>Belgrade</i>	67,6	62,8	74,5
	Шумадија и западна Србија <i>Sumadija and Western Serbia</i>	61,0	50,2	60,4
	Јужна и источна Србија <i>South and Eastern Serbia</i>	66,3	43,8	60,5
Тип насеља <i>Type of settlement</i>	Градски <i>Urban</i>	67,4	58,8	73,8
	Остали <i>Non-urban</i>	60,7	41,1	59,7
Пол <i>Sex</i>	Женски <i>Female</i>	71,8	60,4	72,3
	Мушки <i>Male</i>	57,0	42,3	63,5
Добне групе <i>Age groups</i>	15–24	63,8	71,9	86,5
	25–34	68,8	66,5	88,3
	35–44	69,7	57,7	81,5
	45–54	65,4	47,6	71,7
	55–64	62,5	41,5	58,8
	65–74	63,1	36,9	43,3
	75–84	56,6	25,4	24,7
	85+	45,0	24,6	16,4
Степен образовања <i>Educational level</i>	Основно и ниже <i>Primary and lower</i>	58,50	37,00	50,74
	Средње <i>Secondary school</i>	65,68	53,49	74,33
	Више и високо <i>University education</i>	72,08	69,85	77,68
Материјално стање према индексу благостања <i>Material status by the wealth index</i>	Најсиромашнији <i>Poorest</i>	57,7	31,5	47,8
	Сиромашнији <i>Poorer</i>	62,7	43,8	63,5
	Средњи слој <i>Middle class</i>	64,1	52,5	69,7
	Богатији <i>Richer</i>	70,3	60,8	77,1
	Најбогатији <i>Richest</i>	68,9	69,8	83,4
Србија <i>Serbia</i>		64,7	51,7	68,1

9.2 Исхрана

У Србији је у 2013. години навиком да свакодневно доручкује имало 78,1% становника Србије. Значајно чешће су свакодневно доручковали становници ванградских насеља (80,5%) у односу на градска (76,5%), стари (више од 86%) и становници Шумадије и Западне Србије (85,3%). Свакодневни доручак је у најмањем проценту заступљен код становника Војводине (69,3%) (табела 9.2.1).

Бар једну шољу млека и/или млечних производа свакодневно је конзумирало 51,7% становника што је значајно повећање у односу на 2006. годину када је то чинило 43,5%. Најређе су то чинили најсиромашнији, испитаници основног и нижег степена образовања и испитаници узраста 45–55 година (табела 9.2.1).

Коришћење животињских масти за припремање оброка смањено је у 2013. години (25,9%) у односу на 2006. годину (33,6%). Према резултатима Истраживања, животињске масти за припрему хране највише су коришћене у Војводини (30,9%), а најмање у Београду (14,1%) и значајно чешће у осталим (40,8%) у односу на градска насеља (15,6%). Заступљеност ове навике је опадала са порастом степена образовања и индекса благостања становништва, тако да је била најприсутнија код ниже образованог (33,2%) и сиромашног становништва (42%) (табела 9.2.1).

У исхрани се и даље претежно користи бели хлеб (60,1%). За разлику од 2006. године када је 14,3% одраслих становника Србије

конзумирало интегралне врсте хлеба, у 2013. години то је чинило свега 8,2% становника.

Најмање два пута недељно рибу је на менију имало 12,5% становништва Србије, а да никада не једе рибу изјавило је 5,4% становништва.

Сваки други становник Србије недовољно или никада не конзумира воће (54,4%).

Воће (свеже, смрзнуто, конзервирано, сушено или свеже цеђене сокове) свакодневно је конзумирало 45,6% становника, док је поврће (свеже, смрзнуто, конзервирано, супе или цеђене сокове) свакодневно конзумирало 57,1% становника Србије. Жене су показале здравије навике, јер чешће свакодневно конзумирају и воће (50,7% према 40,1 %) и поврће (60,2% према 53,8%) у односу на мушкарце (графикон 23). Такође се запажа да је употреба поврћа, као и воћа заступљенија код становништва вишег образовања (графикон 24) и бољег материјалног статуса.

Сваки пети одрасли становник Србије (19,7%) не размишља о здрављу приликом избора начина исхране. О повезаности исхране и здравља у мањем проценту размишљају становници Војводине (23,8%), ванградских насеља (22,8%), мушкарци (26,3%), као и ниже образовани (23,6%) и најсиромашнији становници (25,7%).

Ипак охрабрује податак да је скоро половина становника Србије (49,1%) због здравствених разлога променила бар нешто у начину исхране у години која је претходила Истраживању. Тако је сваки пети становник (21,1%) смањено унос масноћа, 14,1% је променило врсту масноћа које су користили у исхрани, 15,7% је смањило унос соли, 15,1% унос шећера, а 8,2% је смањило телесну тежину уз помоћ дијете.

9.2 Diet

In Serbia in 2013, 78.1% of people had the habit of eating regular breakfast. The inhabitants of non-urban settlements took their breakfasts much more often (80.5%) compared to urban settlements (76.5%), and so did old persons (more than 86%) and citizens from Šumadija and Western Serbia (85.3%). Regular daily breakfast was least present in citizens of Vojvodina (69.3%) (Table 9.2.1).

At least one cup of milk and/or dairy products was consumed on a daily basis by 51.7% of citizens, which is a significant increase compared to 2006, when that was done by 43.5% persons. This was most rarely done by the poorest citizens, persons with basic and lower than basic education, as well as persons of 45-55 years of age (Table 9.2.1).

Use of animal fats for preparation of meals was reduced in 2013 (25.9%) compared to 2006 (33.6%). According to the results of the Research, animal fats are most used for food preparation in Vojvodina (30.9%) and least in Belgrade (14.1%); they are used significantly more often in other settlements (40.8%) compared to urban settlements (15.6%). The presence of this habit went down with the raise in the level of education and wellbeing index of the population, so that it was most present among the persons with lower education (33.2%) and poor population (42%) (Table 9.2.1).

The white bread is predominantly used (60.1%). Unlike 2006, when 14.3% of the adult population of Serbia consumed integral types of bread, in 2013 this was done by only 8.2% of the population.

12.5% population of Serbia had fish on their menu at least twice a week, while 5.4% of the population stated that they never ate fish.

Every other citizen of Serbia either does not consume fruit or consumes it rarely (54.4%).

Fruit (fresh, frozen, canned, dried or freshly squeezed juices) were consumed on a daily basis in 2013 by 45.6% citizens, while vegetables (fresh, frozen, canned, soups or squeezed juices) were consumed on a daily basis by 57.1% citizens of Serbia. In this case, women showed healthier habits, because they consumed fruit (50,7% against 40,1 %) and vegetables (60,2% against 53,8%) on a daily basis more often than men (Graph 23). Also, it is noted that the use of vegetables and fruit more present in population of higher educational level (Graph 24) and better financial status.

Every fifth citizen of Serbia (19.7%) does not consider his own health when deciding on the food intake. Only a smaller percentage of Vojvodina residents consider this connection of food and health (23.8%), and the same goes for residents of non-urban settlements (22.8%), men (26.3%), persons with lower education (23.6%) and the poorest population (25.7%).

It is encouraging that almost one half of the Serbian population (49.1%) had changed at least something in the eating habits due to health-related reasons in the year preceding the Survey. Thus, every fifth citizen (21.1%) reduced the fat intake, 14.1% changed the type of fats they were using; 15.7 reduced the salt intake, 15.1% reduced sugar intake, and 8.2% reduced the body weight by going on a special diet.

Табела 9.2.1 Редовност доручка, конзумирања млека и/или млечних производа и коришћење животињских масти код становника у Републици Србији, 2013.*Table 9.2.1 Regularity of consuming breakfast, milk and/or dairy products, and using animal lard in population in Republic of Serbia, 2013*

Географска, демографска и социјално-економска обележја <i>Geographical, demographic and social-economic characteristics</i>		Свакодневно доручкује <i>Have breakfast regularly</i>	Свакодневно конзумира млеко <i>Daily consume milk and/or dairy products</i>	За припремање хране користи животињске масти <i>Use animal lard for preparing meals</i>
		%	%	%
Географска област <i>Geographical region</i>	Војводина <i>Vojvodina</i>	69,3	49,3	30,9
	Београд <i>Belgrade</i>	77,3	61,1	14,1
	Шумадија и западна Србија <i>Sumadija and Western Serbia</i>	85,3	48,5	29,0
	Јужна и источна Србија <i>South and Eastern Serbia</i>	80,6	49,0	28,2
Тип насеља <i>Type of settlement</i>	Градски <i>Urban</i>	76,5	56,2	15,6
	Остали <i>Non-urban</i>	80,5	45,3	40,8
Пол <i>Sex</i>	Женски <i>Female</i>	77,3	53,9	24,6
	Мушки <i>Male</i>	79,0	49,4	27,3
Добне групе <i>Age groups</i>	15–24	79,0	58,1	23,8
	25–34	75,3	55,5	22,2
	35–44	73,3	51,1	26,2
	45–54	73,5	45,6	28,9
	55–64	78,1	48,3	27,0
	65–74	86,0	52,3	26,1
	75–84	88,3	53,5	26,0
85+	90,1	56,9	33,7	
Степен образовања <i>Educational level</i>	Основно и ниже <i>Primary and lower</i>	79,2	45,4	33,2
	Средње <i>Secondary school</i>	76,6	51,8	25,4
	Више и високо <i>University education</i>	81,2	63,0	14,1
Материјално стање према индексу благостања <i>Material status by the wealth index</i>	Најсиромашнији <i>Poorest</i>	78,0	39,6	42,0
	Сиромашнији <i>Poorer</i>	80,0	47,9	34,3
	Средњи слој <i>Middle class</i>	78,9	50,2	24,6
	Богатији <i>Richer</i>	77,8	57,3	17,6
	Најбогатији <i>Richest</i>	75,8	64,9	9,2
Србија <i>Serbia</i>		78,1	51,7	25,9

9.3 Слободно време, физичка активност и спорт

Жене у Србији су склоније седентарном стилу живота од мушкараца, који са друге стране више времена проводе бавећи се физичким активностима (графикон 9.3.1).

Становници Србије у просеку седе 5 сати дневно, највише становници Београда (5,8 сати), градских насеља (5,3 сати), особе узраста 15–24 године (5,5 сати), као и они са вишим и високим образовањем (5,8 сати).

У Србији је у 2013. години свакодневно ходало у континуитету бар 10 минута 72,9% становника. Сваки други становник Србије (50,2%) приликом одласка до и повратка са неког места обично проводи најмање 30 минута. У значајно већем проценту препоручених 30 минута у ходању су проводили мушкарци (54,9%) у односу на жене (45,8%).

Свакодневна возња бицикла у трајању од најмање 10 минута је била заступљена код 10,4% становника, и то значајно више у Војводини (24,4%) у односу на становнике других географских области где се тај проценат кретао од 2,2% у Београду до 8,5% у Јужној и Источној Србији.

Фитнесом, спортом или рекреацијом најмање три пута недељно бавило се 8,8% становника Србије, док је сваки девети становник Србије (11,3%) у току слободног времена недељно провео у таквим активностима најмање 90 минута. Навика бављења спортом и рекреацијом је заступљенија код мушкараца (12,1% се рекреира три пута недељно а 15,9% недељно у рекреацији проводи најмање 90 минута) него код жена (5,7% се рекреира три

пута недељно а 5,3% недељно у рекреацији проводи најмање 90 минута).

9.3 Leisure, exercise and sports

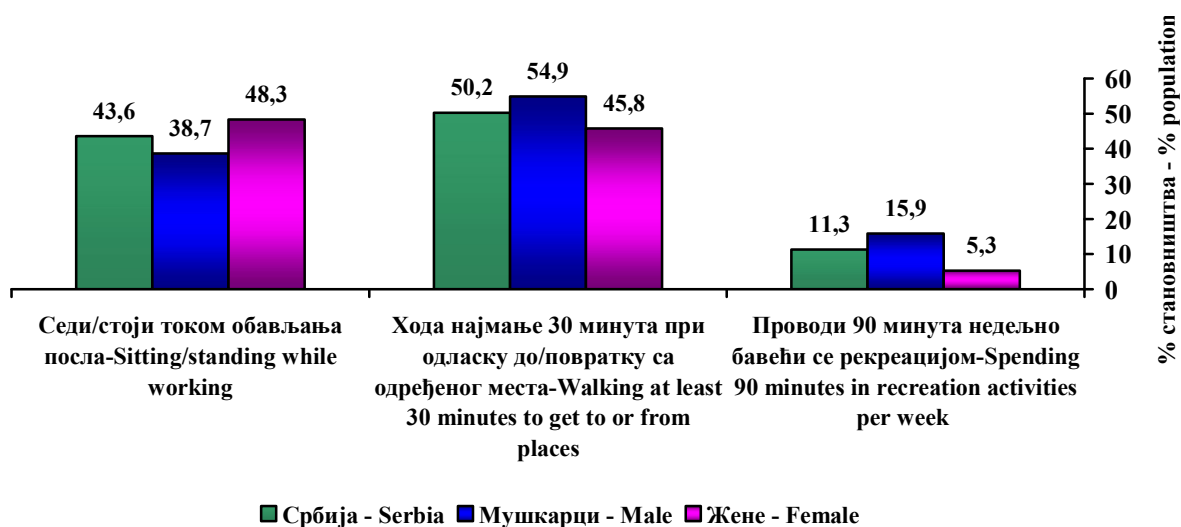
Women in Serbia are more prone to sedentary lifestyle than men, who, on the other hand, spend more free time engaging in physical activities (Figure 9.3.1).

Citizens of Serbia sit for 5 hours per day on the average, mostly so the inhabitants of Belgrade (5.8 hours), of urban settlements (5.3 hours), persons aged 15-24 (5.5 hours), as well as those with college and university education (5.8 hours).

In Serbia in 2013, 72.9% of the population walked for at least 10 minutes in continuation per day. Every other citizen of Serbia (50.2%) usually takes at least 30 minutes going to and from somewhere. The considerably higher percentage of men respected the recommended 30-minute daily walk (54.9%) compared to women (45.8%).

Everyday bicycle ride of at least 10 minutes was practised by 10.4% citizens, considerably more so in Vojvodina (24.4%) compared to persons from other geographical areas, where this percentage ranged from 2.2% in Belgrade to 8.5% in Southern and Eastern Serbia.

8.8% of the Serbian citizens engage in fitness, sport or recreation at least three times per week, while every ninth citizen of Serbia (11.3%) spent at least 90 minutes per week engaging in such activities during their free time. The habit of going in for sports and recreation is more present in male population (12.1% of them engage in some sort of recreational activity, while 15.9% spend at least 90 minutes in recreational activities per week) than in the female population (5.7% engages in recreational activities three times a week, and 5.3% for at least 90 minutes per week).

Графикон 9.3.1 Физичка активност у току рада, свакодневног кретања и слободног времена становништва према полу, Србија, 2013. година*Figure 9.3.1 Physical activity during work, daily walking and free time by gender, Serbia, 2013***9.4 Понашање у саобраћају**

У Србији је у 2013. години 91,5% возача узраста 20–34 године користило сигурносни појас приликом вожње, што је значајно више у односу на 2006. годину (81%). У истој старосној групи, смањен је проценат возача са ризичним понашањем током вожње. Под утицајем алкохола возило је 7% возача (13,8% у 2006. години), навику да током вожње прекорачује дозвољену брзину имало је 44,9% (57,2% у 2006. години), док је мобилни телефон током вожње користило 42% возача (59,1% у 2006. години).

9.4 Behavior in traffic

In 2013, 91.5% of drivers in Serbia aged 20–34 years used a seat belt while driving, which is significantly higher compared to 2006 (81%). In the same age group, the percentage of drivers with risky behavior while driving has been reduced. 7% of drivers have occasionally driven under the influence of alcohol (13.8% in 2006), the habit of driving over the speed limit had 44.9% (57.2% in 2006), while 42% drivers used their mobile phone while driving (59.1% in 2006).

9.5 Пушење

У Србији је у 2013. години 34,7% становника пушило (свакодневно или повремено), што не представља значајну промену у односу на учесталост пушења у 2006. години (33%). Пушење је и даље остала заступљенија навика код мушкараца (37,9%) него код жена (31,6%). Процент пушача је био већи међу становништвом старости 18–64 године (41,2%) у поређењу са целокупном популацијом. Највећи проценат пушача је у старосној групи 35–44 године и износи 47%, а најмањи у старосној групи 75–84 (9,1%) и међу старијима од 85 година (4%) (графикон 9.5.1).

Иако је проценат свакодневних пушача 2013. године мањи у поређењу са 2000. годином, запажа се значајно повећање у односу на 2006. годину. Нарочито је значајна промена у броју свакодневних пушача женског пола у односу на 2006. годину (табела 9.5.1).

У години која је претходила Истраживању сваки трећи пушач (33%) је покушао да остави пушење, док је сваки други (58%) био забринут за сопствено здравље због последица изложености дуванском диму.

Више од половине становништва (54,4%) старијег од 15 година било изложено дуванском диму у затвореном простору, а скоро исто толико (47,1%) непушача је било забринута због штетних последица дуванског дима по сопствено здравље.

9.5 Smoking

In 2013 in Serbia 34.7% of the population were smokers (regular or occasional), which does not represent a significant change in relation to the prevalence of smoking in 2006 (33%). Smoking has remained more prevalent habit in men (37.9%) than women (31.6%). The percentage of smokers was larger among the 18–64 age group (41.2%) compared against the whole population. The largest percentage of the smokers was in the 35–44 age group (47%), and the smallest in 75–84 age group (9.1%) as well as among the eldest population of 85+ (4%) (Figure 9.5.1).

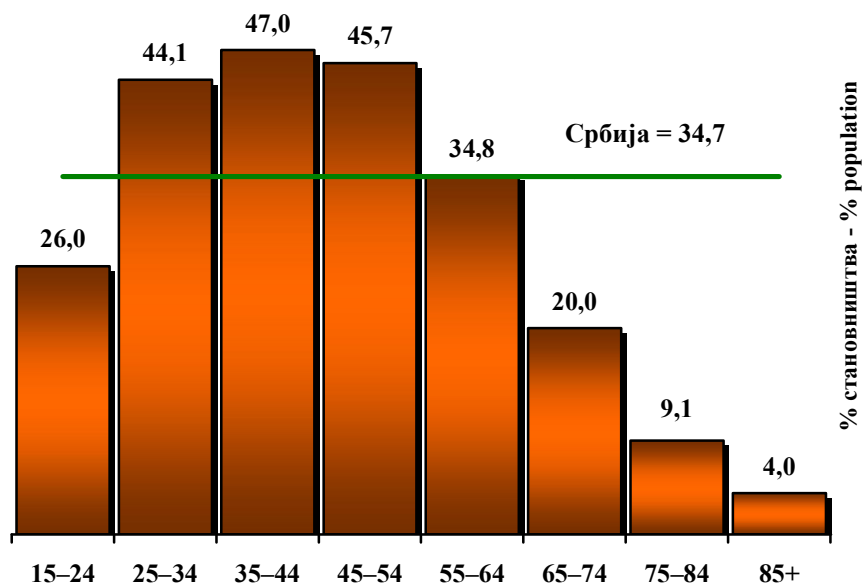
Although the percentage of daily smokers is lower in 2013 than in 2000, a considerable increase was noted in comparison with 2006. The change in the number of daily women smokers is particularly significant when compared to 2006 (Table 9.5.1).

In the year preceding the Survey, every third smoker 33% tried to quit smoking, while every other smoker (58%) was concerned for his health due to consequences of exposure to tobacco smoke.

More than one half of the population (54.4%) older than 15 years was exposed to tobacco smoke in enclosed premises, and almost the same percentage (47.1%) of non-smokers was concerned due to harmful consequences of tobacco smoke on their own health.

Графикон 9.5.1 Учесталост пушења(свакодневно или повремено) према узрастним групама у Републици Србији, 2013.

Figure 9.5.1 Smoking prevalence (daily and occasional smoking) by age group in Republic of Serbia, 2013



Табела 9.5.1 Учесталост свакодневног пушења становништва према полу у Републици Србији, 2000–2013. година

Table 9.5.1 The prevalence of daily smoking by gender in Republic of Serbia, 2000–2013

	2000	2006	2013 ¹
	%		
Женски <i>Female</i>	26,1	22,6	26,0
Мушки <i>Male</i>	40,6	30,7	32,6
Србија <i>Serbia</i>	33,0	26,2	29,2
ЕУ <i>EU</i>	29,1	24,8	23,9

¹ За ЕУ је приказан податак за 2009. годину

Извор података: база података „Здравље за све“, СЗО, <http://data.euro.who.int/hfad/>

¹ For EU data for 2009 are shown

Data source: “Health for All” database, WHO, <http://data.euro.who.int/hfad/>

9.6 Употреба алкохола

Пијење алкохолних пића у Србији је друштвено прихватљиво понашање, а актуелну ситуацију на овом пољу карактерише висока учесталост конзумирања алкохола, посебно међу младима, која је између осталог последица тога што се употреба алкохола често третира као део традиције, обичаја и културе.

У 2013. години у Србији је 53,9% становништва конзумирало алкохол (повремено или свакодневно). Највећи проценат оних који су конзумирали алкохол су узрасне доби 25–34 године (66%).

Свакодневно је пило 4,7% становништва што представља повећање у односу на 2006. годину (3,4%). Не изненађује податак да мушкарци у Србији традиционално у већем проценту свакодневно пију, чак шест пута више у односу на жене (табела 9.6.1). Такође, навика свакодневног конзумирања алкохола је највише заступљена међу најсиромашнијом популацијом (6,9%) (табела 9.6.1).

Посебан ризик представља ексцесивно пијење тј. пијење великих количина алкохола (више од шест алкохолних пића) у једној прилици (binge drinking) што је забележено и у Србији, како међу општом популацијом тако и међу адолесцентима. Овакву навику, макар једном у току недеље, имало је 4,3% становништва Србије (7,8% мушкараца и 1% жена), са највећом учесталашћу у старосној групи 25–34 године (5,4%). Најмање једном месечно ексцесивно је пило 27% мушкараца и 6% жена, односно укупно 16% становништва, што је према доступним подацима СЗО већи проценат него у већини земаља у окружењу (графикон 9.6.1).

9.6 Alcohol consumption

Drinking of alcoholic beverages in Serbia is socially acceptable behaviour; the current situation in this field is characterized by a high prevalence of alcohol use, particularly among the young, which is, inter alia, a consequence of considering alcohol use as part of tradition, customs and culture.

In 2013 in Serbia 53.9% of the population drank alcohol (occasionally or daily). The largest percentage of those who consumed alcohol were aged 25-34 years (66%) (Table 9.6.1).

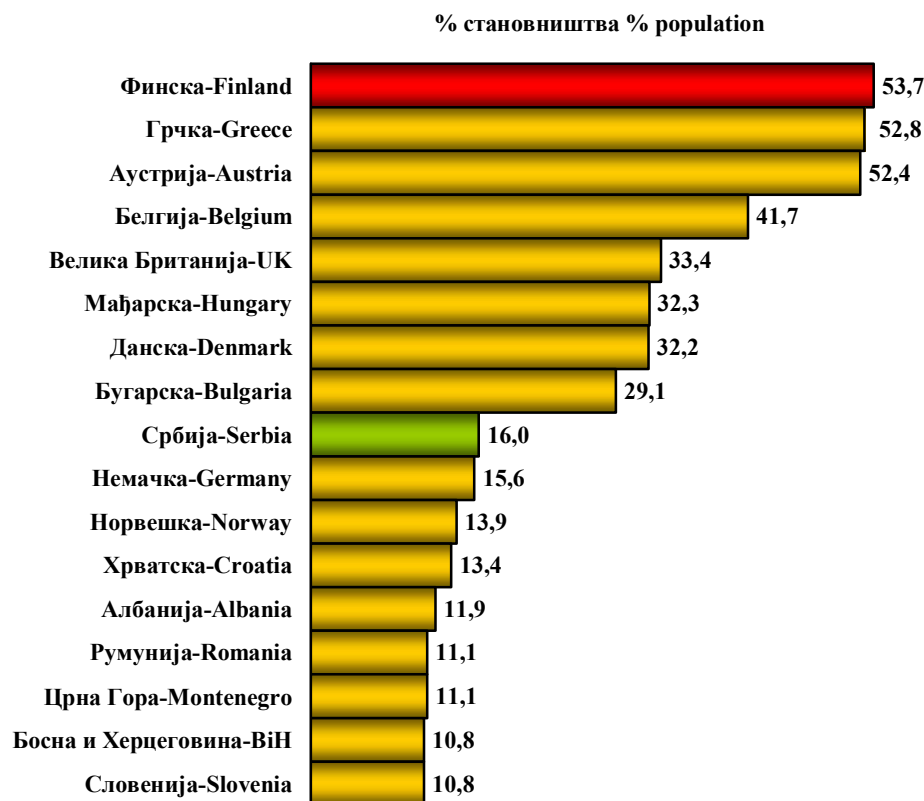
4.7% of the population drank on a daily basis, which is an increase compared to 2006 (3.4%). Information that a large percentage of men in Serbia traditionally drink on a daily basis, even six times more than women (Table 9.6.1) does not come as a surprise. Also, the habit of daily drinking has the highest prevalence among the poorest population (6.9%).

A special risk is excessive drinking, or, drinking large quantities of alcohol (more than 6 alcoholic drinks) per occasion (binge drinking), which is recorded in Serbia both among the general population and among the adolescents. Such habit, at least once a week, was practiced by 4.3% of the population of Serbia (7.8% of men and 1% of women), with the largest prevalence in the 25-34 age group (5.4%). At least once a month, 27% of men and 6% of women engaged in excessive drinking, or 16% of the population, which is, according to the available WHO data a larger percentage than in the most countries in the region (Figure 9.6.1).

Табела 9.6.1 Употреба алкохола према узрастним групама и полу становништва у Републици Србији, 2013.
Table 9.6.1 Use of alcohol by age group and gender in population in Republic of Serbia, 2013

Демографско обележје <i>Demographic characteristics</i>	Становништво које конзумира алкохол <i>Population who do not drink alcohol</i>	Становништво које свакодневно конзумира алкохол <i>Population who daily drink alcohol</i>
	%	%
Добна група – Age group		
15–24	61,0	0,6
25–34	66,0	1,9
35–44	61,0	3,6
45–54	58,2	5,3
55–64	48,7	7,4
65–74	40,4	8,2
75–84	30,5	7,6
85+	22,0	3,5
Пол - Sex		
Мушки	71,4	8,3
Женски	37,7	1,3
Србија - Serbia	53,9	4,7

Графикон 9.6.1 Процент становништва које је у последњих 12 месеци најмање једном месечно конзумирало 6 или више пића у току једне прилике, Србија¹ и изабране земље, 2010. година
Figure 9.6.1 The percentage of the population that in the past 12 months at least once per month consumed 6 or more drinks during one occasion, Serbia¹ and selected countries, 2010



¹За Србију је приказан податак за 2013. годину – For Serbia data for 2013 were shown
 Извор података: База података опсерваторије глобалног здравља, СЗО
 Data source: WHO, Global Health Observatory Data Repository

9.7 Сексуално понашање и HIV/AIDS

Према Истраживању из 2013. године 33,1% младих у Србији узраста 15–19 година је ступило у сексуалне односе, и то значајно више дечака него девојчица (39,9% према 25,7%). У односу на 2006. годину забележено је повећање процента младих узраста 15–19 година који су ступили у сексуалне односе за 4,1%. Од укупног броја младих узраста 15–19 година који су у години која је претходила Истраживању имали сексуалне односе са повременим партнером 73,8% је приликом последњег сексуалног односа користило кондом. Дечаци значајно чешће имају сексуалне односе са повременим партнером него девојчице (19,7% према 3,4%), али и значајно чешће користе кондом (76,4% према 58%).

У популацији одраслог становништва узраста 20 и више година 14,6% је имало сексуалне односе са повременим партнером, што је за 7% више него 2006. године. Сексуалне односе са повременим партнером значајно чешће су имали мушкарци у односу на жене (21,5% према 8%) и млади доби 20–24 године (29,2%). Употреба кондома са повременим партнером опада са старашћу и значајно је мање заступљена код жена и особа нижег образовног статуса. У односу на 2006. годину запажа се смањење употребе кондома приликом последњег сексуалног односа са повременим партнером (43,3% према 51,6%).

За постојање HIV-а, односно сиде (AIDS) у Србији је у 2013. години знало 90,7% становника узраста 15 и више година (90,8% у 2006. години) и то значајно више у градским насељима и у популацији млађих од 55 година. Информисаност о HIV-у и AIDS-у је била највећа у Београду (94,9%). Значајно мање били су информисани становници у Јужној и Источној Србији (86,2%), особе са нижим образовањем (76%) и они који живе у најсиромашнијим домаћинствима (78,4%).

Половина становника Србије узраста 20 и више година (50,1%) у 2013. години је знала где се може саветовати и тестирати на HIV, док их се тестирало 6,9%. Оба показатеља показују значајан пораст у односу на 2006. годину (37,9% информисаних и 4,2% тестираних). И информисаност и број тестираних су значајно мањи у популацији која не живи у градским насељима, код старијих од 50 година, као и код мање образовних и сиромашних слојева друштва.

Значајно мањи проценат информисаних о месту саветовања и тестирања је забележено у Војводини (46%), а број тестираних у Шумадији и Западној Србији (4,2%).

9.7 Sexual behavior and HIV/AIDS

According to the 2013 Survey, 33.1% of the young people in Serbia aged 15-19 engaged in sexual activities, significantly more boys than girls (39.9% against 25.7%). Compared to 2006, there was an increase of 4.1% of young people aged 15-19 who engaged in sexual activities. Out of the total number of young people aged 15-19, who, in the year preceding the Survey, engaged in sexual activities with occasional partner, 73.8% used condom during the last intercourse. Boys engage in sexual intercourse with occasional partners significantly more than girls (19.7% against 3.4%), but they also use condom much more often (76.4% against 58%).

In the adult population aged 20 and over, 14.6% had sexual intercourse with occasional partners, which is by 7% more than in 2006. More men than women had sexual intercourse with occasional partners (21.5% against 8%) as well as young persons aged 20-24 (29.2%). Use of condom with occasional partners is reduced with age and it is significantly less practiced in women with lower educational status. Compared to 2006, the reduced use of condom during the last sexual intercourse with occasional partners is noted (43.3% against 51.6%).

In Serbia in 2013, 90.7% of population aged 15 and over knew about HIV or AIDS (90.8% in 2006), significantly more in urban settlements and population under 55 years of age. Knowledge of HIV/AIDS-related information was largest in Belgrade (94.9%). Citizens from Southern and Eastern Serbia were significantly less informed (86.2%), as well as persons with lower education (76%) and those living in the poorest households (78.4%).

In 2013, one half of citizens in Serbia aged 20 and over (50.1%) knew where they could get HIV-related counselling and be tested for HIV, while 6.9% of them were tested. Both indicators show a significant increase compared to 2006 (37.9% were informed, and 4.2% tested). Both the number of informed and tested persons are significantly lower in the population that does not live in urban settlements, in persons over 50 years, and in persons with lower education and persons from poor social strata. A significantly lower percentage of informed persons (about counselling and testing) were registered in Vojvodina (46%), and number of tested in Šumadija and Western Serbia was 4.2%.