



ИНСТИТУТ ЗА ЈАВНО ЗДРАВЉЕ СРБИЈЕ
„ДР МИЛАН ЈОВАНОВИЋ БАТУТ”

INSTITUTE OF PUBLIC HEALTH OF SERBIA
“Dr Milan Jovanovic Batut”

ISSN 2217-3714 (On line)

ЗДРАВСТВЕНО-СТАТИСТИЧКИ ГОДИШЊАК
РЕПУБЛИКЕ СРБИЈЕ
2014.

HEALTH STATISTICAL YEARBOOK
OF REPUBLIC OF SERBIA
2014



Београд 2015

ИНСТИТУТ ЗА ЈАВНО ЗДРАВЉЕ СРБИЈЕ
„Др Милан Јовановић Батут”

INSTITUTE OF PUBLIC HEALTH OF SERBIA
“Dr Milan Jovanovic Batut”

ISSN 2217-3714 (Online)

ЗДРАВСТВЕНО-СТАТИСТИЧКИ ГОДИШЊАК
РЕПУБЛИКЕ СРБИЈЕ
2014.

HEALTH STATISTICAL YEARBOOK
OF REPUBLIC OF SERBIA
2014

Приликом коришћења података из овог годишњака обавезно навести извор,
Институт за јавно здравље Србије
When using data from this yearbook you must quote the source,
Institute of Public Health of Serbia

БЕОГРАД 2015.

BELGRADE 2015

ЗДРАВСТВЕНО-СТАТИСТИЧКИ ГОДИШЊАК РЕПУБЛИКЕ СРБИЈЕ 2013.
HEALTH STATISTICAL YEARBOOK OF REPUBLIC OF SERBIA 2013

ИНСТИТУТ ЗА ЈАВНО ЗДРАВЉЕ СРБИЈЕ
„Др Милан Јовановић Батут”
Др Суботића 5, Београд

INSTITUTE OF PUBLIC HEALTH OF SERBIA
“Dr Milan Jovanovic Batut”
Dr Subotica 5, Beograd

www.batut.org.rs

Главни и одговорни уредник – *Editor-in-Chief*

Доц. др sc. med. Драган Илић, директор
Dragan Ilic, MD, MSc, PhD, Associate Professor

Уредништво – *Editorial Board*

Др Иван Ивановић, специјалиста социјалне медицине
Ivan Ivanovic, MD, specialist in social medicine
Др Маја Крстић, специјалиста социјалне медицине
Maja Krstic, MD, specialist in social medicine
Др Мирјана Шуловић, специјалиста социјалне медицине
Mirjana Sulovic, MD, specialist in social medicine
Др Миљан Љубичић, специјалиста социјалне медицине
Miljan Ljubicic, MD, specialist in social medicine
Мр sc. med. Бојана Гргић, специјалиста епидемиологије
Bojana Grgic, MD, MSc., specialist in epidemiology
Мр sc. med. Драган Миљуш, специјалиста епидемиологије
Dragan Miljus, MD, MSc., specialist in epidemiology
Мр sc. med. Зорица Јовановски, специјалиста хигијене
Zorica Jovanovski, MD, MSc, specialist in hygiene
Др sc. med. Тања Кнежевић, специјалиста хигијене
Tanja Knezevic, MD, PhD, specialist in hygiene
Мр сц. мед. Бранислава Матић, специјалиста хигијене
Branislava Matic, MD, MSc., specialist in hygiene
Др Снежана Дејановић, специјалиста хигијене
Snezana Dejanovic, MD, specialist in hygiene
Др Драгана Јовић, специјалиста хигијене
Dragana Jovic, MD, specialist in hygiene
Др Александар Медаревић
Aleksandar Medarevic, MD

ЗДРАВСТВЕНО-СТАТИСТИЧКИ ГОДИШЊАК РЕПУБЛИКЕ СРБИЈЕ 2014.
HEALTH STATISTICAL YEARBOOK OF REPUBLIC OF SERBIA 2014

INSTITUTE OF PUBLIC HEALTH OF SERBIA
“Dr Milan Jovanovic Batut”
Dr Subotica 5, Beograd
www.batut.org.rs

Обрада података, табеле, графикони – *Data processing, tables, graphs*

Татјана Мутавцић, инжењер статистике
Tatjana Mutavdzic, statistics engineer
Слободанка Томашевић, дипломирани инжењер информатике
Slobodanka Tomasevic, B.Sc. informatics engineer

Лектура и коректура – *Proofreading*

Мр Тамара Груден, специјалиста књижевне публицистике
Tamara Gruden, M.A., specialist in literary journalism

Графички дизајн – *Graphic design*

Борислав Срдић,
Borislav Srdic,

Превод на енглески језик – *English translation*

Невена Недић
Nevena Nedic

CIP – Каталогизација у публикацији
Народна библиотека Србије, Београд
311 : 614

ЗДРАВСТВЕНО – статистички годишњак
Републике Србије ... = Health Statistical
Yearbook of Republic Serbia / главни и
одговорни уредник Драган Илић. – 2014 –
– Београд (Др Суботића 5) Институт за
јавно здравље Србије „Др Милан Јовановић
Батут”, 2015 – (Београд : Елит медика). –
30 cm
Годишње.
COBISS. SR-ID 136955404

**ЗДРАВСТВЕНО-СТАТИСТИЧКИ ГОДИШЊАК
РЕПУБЛИКЕ СРБИЈЕ
2014.**

***HEALTH STATISTICAL YEARBOOK
OF REPUBLIC OF SERBIA
2014***

САДРЖАЈ CONTENTS

	Страна
ПРЕДГОВОР <i>FOREWORD</i>	7
МЕТОД, ДЕФИНИЦИЈЕ И ЗАКОНСКА РЕГУЛАТИВА <i>METHOD, DEFINITIONS AND LEGISLATION</i>	9
1. СТАНОВНИШТВО И ВИТАЛНА СТАТИСТИКА <i>POPULATION AND VITAL STATISTICAL DATA</i>	19
2. ЗДРАВСТВЕНЕ УСТАНОВЕ И КАДРОВИ <i>HEALTH CARE INSTITUTIONS AND STAFF</i>	64
3. ЗДРАВСТВЕНА ЗАШТИТА НА ПРИМАРНОМ НИВОУ <i>PRIMARY HEALTH CARE</i>	104
4. СТАЦИОНАРНА ЗДРАВСТВЕНА ЗАШТИТА <i>INPATIENT HEALTH CARE</i>	320
5. ЗАРАЗНЕ БОЛЕСТИ <i>COMMUNICABLE DISEASES</i>	401
6. НЕЗАРАЗНИ ПОРЕМЕЋАЈИ ЗДРАВЉА <i>NON-COMMUNICABLE DISEASES</i>	420
7. ПОРОЂАЈИ И ПРЕКИДИ ТРУДНОЋЕ <i>DELIVERIES AND ABORTIONS</i>	441
8. ЖИВОТНА СРЕДИНА И ЗДРАВЉЕ <i>ENVIRONMENT AND HEALTH</i>	476
9. СТИЛ ЖИВОТА, ЗНАЊА И СТАВОВИ ПРЕМА ЗДРАВЉУ ОДРАСЛИХ СТАНОВНИКА У РЕПУБЛИЦИ СРБИЈИ <i>LIFE STYLE, KNOWLEDGE AND ATTITUDES TO HEALTH OF ADULT POPULATION IN REPUBLIC OF SERBIA</i>	527

ПРЕДГОВОР

Институт за јавно здравље Србије „Др Милан Јовановић Батут” је здравствена установа која обавља послове од општег интереса у области заштите здравља становништва Србије, што обухвата и континуирано прикупљање и праћење података о здравственој ситуацији у Србији.

У циљу информисања стручне и шире јавности Институт за јавно здравље Србије годишње издаје публикацију „Здравствено-статистички годишњак Републике Србије”, који на систематски начин приказује основне податке о становништву, рађању, оболевању и умирању, утицају фактора животне средине на здравље, коришћењу здравствене заштите, организацији и раду здравствене службе.

„Здравствено-статистички годишњак Републике Србије 2014.” је урађен на српском и енглеском језику и приказује податке о становништву, рађању, оболевању и умирању, животnoj средини, здравственим установама и здравственим радницима, коришћењу здравствене заштите, животним стилевима, знању и ставовима према здрављу и индикаторима здравља становништва.

Статистичка истраживања у здравству се спроводе на основу закона и програма статистичких истраживања и евиденција у области здравства и здравственог осигурања, а у њима учествују установе примарне, секундарне и терцијарне здравствене заштите дефинисане, на основу закона о здравственој заштити, у плану мреже здравствених установа. У циљу лакшег и квалитетнијег коришћења података здравствене статистике Институт за јавно здравље Србије је у посебном поглављу, уз сагласност Републичког завода за статистику Србије, приказао основне демографске податке – становништво, рађање и умирање.

Институт за јавно здравље Србије „Др Милан Јовановић Батут” се захваљује свим установама, здравственим радницима и сарадницима који су учествовали у прикупљању и обради података који су послужили за израду ове публикације и уверен је да ће „Здравствено-статистички годишњак Републике Србије 2014.” испунити своју основну улогу – информисање стручне и шире јавности о здрављу и здравственој заштити становништва Србије.

Београд, октобар 2015. године

Директор
Доц. др sc. med. Драган Илић

FOREWORD

The Public Health Institute of Serbia “Dr Milan Jovanovic Batut” is a health institution performing activities of general interest in the field of health care of the Serbian population, which includes continual collecting and monitoring of data on the health status in Serbia.

For the purposes of providing information to professional and general public, the Public Health Institute of Serbia annually publishes the „Health Statistical Yearbook of Republic of Serbia, which in a systematic manner presents the basic data on the population, births, morbidity and mortality, environment and health, use of health services and organisation and operation thereof.

The “Health Statistical Yearbook of Republic of Serbia 2014” is published in the Serbian and English languages and presents data on population, births, morbidity and mortality, environment and health, health care institutions and health care workers, use of health services, life style, knowledge and attitudes to health and population health indicators.

Statistical surveys in health care are conducted pursuant to the law and statistical survey programmes and records in health care and health insurance, involving the institutions of primary, secondary and tertiary health care specified in the health care institution network plan, pursuant to the Law on Health Care. For the purposes of facilitating the use of health statistics data, the Public Health Institute of Serbia presented, in a separate chapter, and with the consent of the Statistical Office of the Republic of Serbia, basic demographic data – population, birth, and mortality.

The Public Health Institute of Serbia “Dr Milan Jovanovic Batut” expresses our gratitude to all institutions and associates who participated in the data collection, processing and publishing of the Yearbook, and hopes that the “Health Statistical Yearbook of Republic of Serbia 2014” will fulfill its main role – information of professional and general public on the health and health care of the population of Serbia.

Belgrade, October 2015

Director
Dragan Ilic, MD, MSc, PhD, Associate Professor

МЕТОД, ДЕФИНИЦИЈЕ И ЗАКОНСКА РЕГУЛАТИВА

Подаци објављени у овој публикацији прикупљени су из здравствених установа у Републици Србији (без података за Косово и Метохију) које се налазе у Плану мреже здравствених установа.

Подаци се прикупљају преко мреже института и завода за јавно здравље на основу Закона о званичној статистици (Службени гласник РС, бр. 104/09), Закона о евиденцијама у области здравствене заштите (Службени гласник РС 44/91, 53/93, 67/93, 48/94, 101/05), Закона о евиденцијама у области здравства (Службени лист СРЈ, бр 12/98, 37/02 и Службени гласник РС, бр. 101/05) и Закона о заштити становништва од заразних болести (Службени гласник РС, бр. 125/04).

Од Републичког завода за статистику Србије преузети су подаци о становништву, виталној статистици и морталитету.

На основу прикупљених извештаја, Институт за јавно здравље Србије „Др Милан Јовановић Батут” израђује збирне извештаје и табеле за Републику Србију.

Сви расположиви подаци нису приказани у публикованим табелама овог годишњака. Не-објављени подаци могу се добити од надлежне службе Института за јавно здравље Србије „Др Милан Јовановић Батут”.

Здравствено-статистички годишњак Републике Србије је подељен према врсти обрађеног материјала на поглавља.

За свако поглавље Здравствено-статистичког годишњака дато је посебно методолошко објашњење.

1. СТАНОВНИШТВО И ВИТАЛНА СТАТИСТИКА

Ово поглавље садржи податке за Републику Србију о процењеном броју укупног становништва према старости и полу, кретању становништва, стопи рађања и умирања и броју умрлих према узроку смрти, по полу и старости. Сви ови подаци се публикују уз сагласност Републичког завода за статистику Србије.

Републички завод за статистику Србије од 2002. године примењује нову методологију пописа и процене становништва. Због примене нове методологије подаци нису непосредно упоредиви са подацима претходних пописа (пример је пописна 1991. година за коју је ретроактивно израчуната процена броја становника).

„Старосне групе” су приказане у складу са класификацијом старосних група које се користе приликом пописа становништва и у виталној статистици.

Свака старосна група обухвата цело годиште, односно петогодиште. На пример, група испод једне године или „0” група, обухвата децу од момента рођења па до 11 месеци и 30 дана; или група од 5 до 9 година обухвата децу од пет година до навршених 9 година, 11 месеци и 30 дана, итд.

„Живорођено дете” је новорођенче, које после спонтаног одвајања или вађења из тела мајке, дише или показује друге знаке живота (откуцаје срца, покрете вољних мишића и др.) макар и за најкраће време, без обзира на временску дужину трајања трудноће.

„Мртворођено дете” је плод, који после спонтаног одвајања или вађења из тела мајке, не показује никакве знаке живота, под условом да је време ношења плода износило дуже од 28 недеља.

„Узроци смрти” су сва обољења, стања или повреде, околности несрећног случаја или насиља које су проузроковале смрт или допринеле настанку смрти.

„Основни узрок смрти” је:

- а) болест или повреда која је изазвала ток догађаја који је директно довео до смрти, или
- б) околности несрећног случаја или насиља које су произвеле смртоносне повреде.

Према препорукама Светске здравствене организације (МКБ 10 – Међународна класификација болести), класификација према старости за посебну статистику о смртности одојчади спроводи се по принципу навршене

старости: до 24 сата, 1–6 дана, 7–27 дана, 28 дана до 3 месеца, али не урачунавајући 3 месеца, од 3 до 5 месеци не урачунавајући 6 месеци и од 6 до 11 месеци, што подразумева горњу границу од 11 месеци и 30 дана.

2. ЗДРАВСТВЕНЕ УСТАНОВЕ И КАДРОВИ

Ово поглавље садржи податке о здравственим установама које се налазе у Плану мреже здравствених установа и кадровима запосленим у њима. Подаци за установе које нису у Плану мреже здравствених установа нису приказани у овој публикацији.

„Служба” је део здравствене установе, која пружа здравствену заштиту одређеним групацијама становништва (жене, деца, радници) или обезбеђује примарну здравствену заштиту од појединих обољења (туберкулоза, дијабетес и друго). Служба је тако организована да поред куративне пружа и превентивну заштиту становништву.

„Служба за стационарно лечење” је здравствена установа или део здравствене установе, која обезбеђује испитивање и лечење појединцима у стационарним здравственим организацијама. Ова служба може бити у оквиру општих болница (здравствених центара), клиника, клиничко-болничких центара, клиничких центара, специјалних болница, завода, института и ванболничких стационара.

„Организациона јединица, место, пункт” је део службе здравствене установе и територијално се може налазити на истом месту где и здравствена установа или на другим местима. Ако се све организационе јединице-пунктови налазе на истом месту (иста адреса), онда се цела служба сматра једном организационом јединицом-пунктом. Ако се организационе јединице-пунктови налазе на више места, онда се сваки од њих сматра посебним пунктом.

3. ПРИМАРНА ЗДРАВСТВЕНА ЗАШТИТА

Подаци о утврђеним обољењима, стањима и повредама у служби: опште медицине, здравствене заштите деце, здравствене заштите школске деце, здравствене заштите жена, стоматолошке здравствене заштите и медицине рада, приказани су на основу извештаја ових служби.

Обољења, стања и повреде у службама примарне здравствене заштите, приказани су према јединственим листама у складу са Међународном класификацијом болести – Десета ревизија.

„Посета” је сваки контакт појединца са лекаром или другим здравственим радником у здравственој установи, кући или на другом месту ради остваривања здравствене заштите.

„Прва посета” је контакт који појединац први пут у току календарске године учини са лекаром у вези са неким обољењем, стањем или повредом.

„Поновне посете” су све остале посете у вези са тим обољењем, стањем или повредом до коначног исхода у току године.

Код хроничних обољења (хипертензија, психозе и друго) први долазак код лекара у календарској години евидентира се као „прва посета”, а остали доласци у вези са тим хроничним обољењем евидентирају се као „поновне посете”.

„Прва посета саветовалишту” је посета која је први пут учињена саветовалишту у једној календарској години.

„Прва посета трудне жене саветовалишту” је посета коју трудна жена први пут учини саветовалишту у току једне трудноће.

„Прва посета одојчета саветовалишту” је посета учињена први пут саветовалишту у првој години живота.

„Систематски преглед” је преглед по органима и органским системима одређених групација становништва и појединаца (деца, школска деца, радници и др) ради утврђивања здравственог стања.

„Периодични преглед” је циљани или систематски преглед радника запослених на радним местима са посебним захтевима и посебним условима рада. Ови прегледи се обављају према утврђеном поступку (врста, садржај и обим прегледа) и у прописаним временским интервалима.

„Контролни преглед” је поновни преглед одређених групација становништва и појединаца, који се врши после систематских и

периодичних здравствених прегледа, а ради утврђивања ефекта мера спроведених после систематских и периодичних здравствених прегледа.

„Серијски преглед” је планирани преглед становништва или појединих група становништва ради раног откривања одређених обољења (карцином грлића материце и друго).

4. СТАЦИОНАРНА ЗДРАВСТВЕНА ЗАШТИТА

У овом поглављу су приказани подаци о постелама, болесницима леченим у болницама и болесничким данима према типу установе, на основу периодичних извештаја о раду болница.

Број болесничких дана је приказан само за исписане болеснике у току извештајног периода.

„Болеснички дани” представљају број дана које је једно лице провело у стационарној здравственој установи, ради лечења или испитивања. У број болесничких дана урачунавају се дани проведени у стационару, укључујући и дан отпуста.

Подаци о болничком морбидитету прикупљају се на основу Извештаја о хоспитализацији.

5. ЗАРАЗНЕ БОЛЕСТИ

У овом поглављу приказани су подаци о појединачним случајевима обољења и смрти од заразних болести и носилаштва појединих узročника, епидемије и резултати обавезне, активне имунизације лица одређеног узраста. Прикупљање пријава заразних болести и епидемија, као и извештаји о обављеној имунизацији, регулисани су Законом о заштити становништва од заразних болести (Гласник Р. С. 125/04), Правилником о пријављивању заразних болести и других случајева утврђених Законом о заштити становништва од заразних болести (Сл. Гласник Р. С. 98/05, 107/05) и Правилником о имунизацији и начину заштите лековима (Сл. гласник Р. С. 11/06, 25/13, 63/13, 99/13, 118/13). Пријављује се укупно 70 заразних болести.

Подаци о заразним болестима прикупљају се

континуирано, током целе године из свих здравствених установа на територији Републике Србије, а подаци о спроведеној имунизацији прикупљају се два пута годишње.

Заразна или инфективна болест је свако обољење изазвано специфичним инфективним агенсом или његовим токсичним производима која настаје преносом са заражене особе, животиње или резервоара до осетљивог домаћина, било директно или индиректно, преко прелазног биљног или животињског домаћина, вектора или неживе природе.

Епидемија заразне болести је пораст броја оболелих већи од уобичајеног у одређеној популацији и одређеном времену.

Активна имунизација је заштита осетљивих особа од заразних болести давањем вакцина произведених од мртвих или живих, али ослабљених узročника заразних болести или њихових производа или вакцина добијених на бази генетске технологије.

6. НЕЗАРАЗНЕ БОЛЕСТИ

У овом поглављу презентовани су подаци који се односе на евиденцију и праћење водећих хроничних масовних незаразних болести.

У анализи умирања од болести срца и крвних судова, малигних тумора, шећерне болести, хроничних опструктивних болести плућа, повреда и тровања коришћени су непубликовани подаци Републичког завода за статистику, који су обрађени и анализирани у Институту за јавно здравље Србије „Др Милан Јовановић Батут”.

Подаци који се односе на оболевање од акутног коронарног синдрома и свих ургентних стања у кардиологији су подаци Регистра скупа коронарних јединица Србије. Као основни извор података коришћена је пријава болесника са ургентним стањем у кардиологији. Подаци су континуирано прикупљани из свих здравствених установа на територији Републике Србије које се баве дијагностиком и терапијом кардиолошких болесника. Као допунски извор података коришћени су историја болести и извештај о хоспитализацији.

Подаци о оболевању од малигних тумора су подаци Регистра за рак централне Србије. Основни извор података су пријаве оболелих и/или умрлих особа од малигних тумора из свих здравствених установа које се баве дијагностиком и лечењем рака на територији централне Србије. Коришћењем многобројних извора података и потреба за њиховом пажљивом анализом условљава да уобичајени временски период за прикупљање и публикавање података износи две до три године.

7. ПОРОЂАЈИ И ПРЕКИДИ ТРУДНОЋЕ

Подаци о порођајима добијени су на основу индивидуалног здравствено-статистичког извештаја „Пријава порођаја” које здравствене установе у Републици Србији достављају заводима за јавно здравље од 1995. године и индивидуалног здравствено-статистичког извештаја „Пријава рођења” који се доставља од 2006. године.

Подаци о прекиду трудноће добијени су на основу индивидуалних здравствено-статистичких извештаја „Пријава прекида трудноће” које здравствене установе у Републици Србији достављају заводима за јавно здравље од 1995. године.

Трајање трудноће се мери од првог дана последњег нормалног менструалног циклуса.

Трудничко доба се изражава навршеним данима или навршеним недељама.

„Превремени порођај” је порођај који је наступио пре навршених 37 недеља (пре 259 дана) трудноће.

„Порођај на време” је порођај који је наступио од 37. навршене недеље до истека 42. недеље (259 до 293 дана) трудноће.

„Пролонгирана трудноћа” или пренесена трудноћа је порођај који је наступио у 42 навршене или више (294 или више дана) недеља трудноће.

Прва тежина живорођеног детета треба да се мери у току првог сата живота, пре него што дође до значајног постнаталног пада тежине.

„Матернална смртност” или смртност порођице је дефинисана као смртност жене за време трудноће или у току 42 дана по

завршетку трудноће, независно од трајања или локализације трудноће, из било ког узрока у вези са трудноћом или погоршањем због трудноће или при њеном вођењу, али не као последица случајних или узгредних узрока.

Свака трудноћа која се не заврши порођајем сматра се прекидом трудноће и у складу са законским прописима подлеже пријави на горе споменутом обрасцу. Законски рок за обављање медицинског побачаја – прекида трудноће је до 10. недеље трудноће.

У трудноћу завршену прекидом трудноће убрајају се ванматерична трудноћа, гроздаста мола, остали ненормални исход трудноће, спонтани и легално индуковани прекиди трудноће.

8. ЖИВОТНА СРЕДИНА И ЗДРАВЉЕ

Ово поглавље садржи податке који се односе на евиденцију и праћење квалитета ваздуха, здравствене исправности воде за пиће, здравствене безбедности тринаест група намирница и три групе флашираних вода, као и здравствене исправности предмета опште употребе у Републици Србији.

Подаци о квалитету ваздуха дати су на основу систематских мерења имисије основних загађујућих материја (сумпордиоксида и честица дима), као и специфичних (органског и неорганског порекла). Прикупљање и анализа података врши се у складу са следећом законском регулативом: Закон о заштити ваздуха („Службени Гласник РС”, бр. 36/09), Закон о заштити животне средине („Службени Гласник” РС, бр. 135/04), Уредба о условима за мониторинг и захтевима квалитета ваздуха („Службени Гласник” РС, бр. 11/10), Уредба о изменама и допунама Уредбе о условима за мониторинг и захтевима квалитета ваздуха („Службени Гласник” РС, бр. 75/10).

У оквиру испитивања физичко-хемијске исправности воде за пиће прикупљају се подаци о броју извршених прегледа узорака воде из јавних водовода и водних објеката на територији Републике Србије, проценту физичко-хемијски неисправних узорака воде, као и подаци о најчешћим узроцима неисправности.

У оквиру испитивања микробиолошке исправности воде за пиће прикупљају се подаци о броју прегледаних и броју неисправних узорак воде за пиће из јавних водовода и водних објеката на територији Републике Србије, подаци о најчешћим узроцима неисправности као и подаци о хидричним епидемијама.

Тумачење података о резултатима испитивања здравствене исправности воде за пиће извршено је у складу са важећим законским и подзаконским актима: Закон о здравственој заштити становништва („Сл. гласник РС“, бр. 107/05), Закон о безбедности хране („Сл. гласник РС“, бр. 41/09), Закон о здравственој исправности предмета опште употребе („Сл. гласник РС“, бр. 92/11), Правилник о хигијенској исправности воде за пиће („Сл. лист СРЈ“, бр. 42/98), Закон о водама („Сл. гласник РС“, бр. 30/10) и другим пратећим документима.

У оквиру испитивања физичко-хемијске и микробиолошке исправности намирница прикупљају се подаци о броју прегледаних и броју неисправних узорак намирница, као и подаци о најчешћим узроцима њихове физичко-хемијске и микробиолошке неисправности (укупно и према врстама намирница).

Тумачење резултата испитивања физичко-хемијске и микробиолошке исправности намирница обавља се у складу са одредбама Закона о безбедности хране („Сл. гласник РС“, бр. 41/09), Правилника о здравственој исправности дијететских производа („Сл. гласник РС“, бр. 45/10) и изменама и допунама овог Правилника, Правилника о квалитету и другим захтевима за со за људску исхрану и производњу намирница („Сл. лист СЦГ“, бр. 31/05), Правилника о декларисању, означавању и рекламирању хране („Сл. гласник РС“, бр. 85/13), Правилник о квалитету и другим захтевима за ароме за намирнице („Сл. лист СЦГ“, бр. 21/06), Правилника о прехранбеним адитивима („Сл. гласник РС“, бр. 63/13), Правилник о квалитету и другим захтевима за ензимске препарате за прехранбене производе („Сл. лист СРЈ“, бр. 12/2002 и „Сл. лист СЦГ“, бр. 56/2003 – др.) Правилника о општим и посебним условима хигијене хране у било којој фази производње, прераде и промета („Сл. гласник РС“, бр. 72/10), Водича за примену микробиолошких

критеријума за храну (прво издање, мај 2011.) и другим актима.

Тумачење резултата испитивања микробиолошке и физичко-хемијске исправности флашираних вода обавља се у складу са одредбама Правилника о квалитету и другим захтевима за природну минералну, природну изворску и стону воду („Сл. лист СЦГ“, бр. 53/05) и Правилника о хигијенској исправности воде за пиће („Сл. лист СРЈ“, бр. 42/98).

У оквиру контроле физичко-хемијске и микробиолошке исправности предмета опште употребе прикупљају се подаци о броју прегледаних и броју неисправних узорак предмета опште употребе, као и подаци о најчешћим узроцима њихове физичко-хемијске и микробиолошке неисправности (укупно и према врстама предмета опште употребе).

Тумачење резултата микробиолошке и физичко-хемијске исправности предмета опште употребе обавља се на основу одредби Закона о здравственој исправности предмета опште употребе („Сл. гласник РС“, бр. 92/11) и Правилника о условима у погледу здравствене исправности предмета опште употребе који се могу стављати у промет („Сл. лист СФРЈ“, бр. 26/83, 61/84, 56/86, 50/89, 18/91) и другим пратећим документима.

9. СТИЛ ЖИВОТА, ЗНАЊА И СТАВОВИ ПРЕМА ЗДРАВЉУ

Подаци о стилу живота, знању и ставовима према здрављу добијени су из националних истраживања здравља спроведених 2000. (базична студија), 2006. (поновљена студија) и 2013. године (поновљена студија) на реперезентативном узорку становника Србије. У истраживању је коришћен стратификовани двоетапни узорак изабран тако да обезбеди статистички поуздану процену великог броја индикатора који указују на здравље популације, како на националном нивоу, тако и на нивоу географских области и на нивоу градских и осталих насеља/подручја.

METHOD, DEFINITIONS AND LEGISLATION

Data published in this publication have been gathered from health care institutions in the Republic of Serbia (excluding data for Kosovo and Metohija) included in the Health Institutions Network Plan.

The data are collected through the network of public health institutes pursuant to the Official statistics law (Official Gazette of the Republic of Serbia 104/09), Law on Records in Health Care (Official Gazette of RS 44/91, 53/93, 67/93, 48/94, 101/05), Law on Health Care Records (Official Journal of FRY 12/98, 37/02, Official Gazette of the Republic of Serbia 101/05) and the Law on the Protection of Population from Communicable Diseases (Official Gazette of RS 125/04).

The data on population, vital statistics and mortality have been taken over from the Republic Statistical Office of Serbia.

On the basis of collected reports, the Institute of Public Health of Serbia “Dr Milan Jovanovic Batut” prepares aggregate reports and tables for the Republic of Serbia.

All available data are not presented in the published tables of this Yearbook. Unpublished data are available from the competent unit of the Institute of Public Health of Serbia “Dr Milan Jovanovic Batut”.

The Health Statistical Yearbook of the Republic of Serbia is divided, according to the type of processed material, into chapters. Each chapter has a separate methodological explanation.

1. POPULATION AND VITAL STATISTICAL DATA

This chapter contains data for the Republic of Serbia on estimated total population by age and sex, population changes, birth and death rate, and deaths by cause of death, sex and age. All such data are published with the consent of the Republic Statistical Office of Serbia.

The Republic Statistical Office of Serbia has been implementing new census and estimate methodology since 2002. Due to the application

of new methodology the data are not directly comparable with the data from previous censuses (the example is 1991 census year for which the population estimate was retroactively calculated).

„Age groups” are presented in accordance with the age group classification used in population censuses and in vital statistics. Each age group covers a whole year, or a five-year period. For instance, under-1 group or “0” group, includes children from the moment of birth to the age of 11 months and 30 days; or 5-9 group includes children aged five to 9 years, 11 months and 30 days inclusive.

„Live birth” means that the newborn, after spontaneous separation or extraction from the body of its mother, breaths or shows other evidence of life (such as beating of the heart, movement of voluntary muscles, etc.) even for the shortest period of time, irrespective of the duration of pregnancy.

„Still birth” means that the foetus, after spontaneous separation or extraction from the mother’s body, does not show any evidence of life, provided that the gestation period was over 28 weeks.

„Causes of death” are all diseases, conditions or injuries, accident circumstances or violence which caused death or contributed to the occurrence of death.

„Primary cause of death” is:

- a) disease or injury which caused the sequence of events directly leading to death, or
- b) accident or violence which caused lethal injuries.

According to the World Health Organization (ICD 10 – International Classification of Diseases), age classification for the separate child mortality statistics is made on the principle of age completed: under 24 hours, 1–6 days, 7–27 days, 28 days to 3 months, but excluding 3 months, from 3 to 5 months, excluding 6 months and 6 to 11 months, which means the upper limit of 11 months and 30 days.

2. HEALTH CARE INSTITUTIONS AND STAFF

This chapter includes the data on health care institutions which are included in the Health Care Institution Network Plan and staff employed by them. The data for the institutions not covered by the Health Care Institution Network Plan are not presented in this publication.

„Service” is part of the health care institution providing health care to specific population groups (women, children, workers) or provides primary health care for specific diseases (tuberculosis, diabetes, etc.).

Service is organized in such a way as to provide the population with both curative and preventive care.

„Inpatient service” is a health care institution or part thereof, providing diagnostic procedures and treatment to individuals in inpatient organisations. This service may be part of a general hospital (health care centre), clinic, clinical-hospital centre, clinical centre, special hospital, institute (zavod), institute and non-hospital inpatient institutions.

„Organisational unit, site, service unit” is part of a health care institution service and may be located in the same place as the health care institution or on other locations. If all organisational units - service units are at the same location (same address), the whole service is deemed to be one organisational unit-service unit. If the organisational units – service units are placed in different locations, each of them is considered to be a separate service unit.

3. PRIMARY HEALTH CARE

Data on diseases, conditions and injuries in: general practice, child health service, school children and youth health service, women’s health service, dental health service and occupational health service, are presented on the basis of these services’ reports.

Diseases, conditions and injuries in primary health service are presented in uniform lists in accordance with the International Classification of Diseases – 10th Revision.

„Visit” is any contact of an individual with a

doctor or other health care worker in the health institution, at home or in another place for the purposes of health care.

„First visit” is the initial contact an individual makes in a calendar year with regard to a particular disease, condition or injury.

„Repeat visits” are all other visits regarding this particular disease, condition or injury until final outcome in the course of a year.

With chronic diseases (hypertension, psychosis etc.) the first visit to the doctor in a calendar year is recorded as “first visit”, and other visits regarding this chronic disease are recorded as “repeat visits”.

„First visit to the counselling centre” is the first visit to a counselling service in a calendar year.

„First pregnant woman’s visit to the counselling service” is the first visit a pregnant woman makes to the counselling service in the course of one pregnancy.

„First visit of an infant to the counselling service” is the first visit to the counselling service in the first year of life.

„Systematic check-up” is the examination of organs and organ systems of specific population groups and individuals (children, school children, employees, etc.) to establish their health status.

„Periodic check-up” is a targeted or systematic check-up of employees working in positions with special requirements or in specific working conditions. These examinations are carried out according to the established procedure (type, content and scope of examination) and within prescribed time intervals.

„Follow-up examination” is a repeat examination of specific population groups and individuals, performed after systematic and periodic medical check-up, for the purposes of establishing the effects of measures implemented after systematic and periodic check-ups.

„Serial examination” is a planned examination of the population or specific population groups for the purposes of early detection of certain diseases (cervical cancer, etc.).

4. INPATIENT HEALTH CARE

This chapter presents data on beds, patients treated in hospitals and days in hospital by type of institutions, on the basis of periodic reports on hospital operations.

The number of hospital days is shown only for patients discharged during the reporting period.

„Hospital days” present a number of days a person spent in an inpatient health institutions, for treatment or diagnostic procedure. The number of hospital days includes the days spent at the inpatient unit, including the day of discharge.

Data on hospital morbidity are gathered on the basis of Hospitalization reports.

5. COMMUNICABLE DISEASES

This chapter presents the data on individual cases of contracting and dying from communicable diseases and carrying particular agents that cause them, epidemics and results of mandatory, active immunisation of persons of a particular age. The collection of reports on communicable diseases, as well as immunisation reports is regulated by the Law on the Protection of Population from Communicable Diseases (Off. Gazette of RS no.125/04), Rulebook on Reporting Communicable Diseases and other Cases Stipulated in the Law on the Protection of Population from Communicable Diseases (Off. Gazette of RS no.98/05, 107/05), and the Rulebook on Immunisation and Manner of Protection by Medications (Off. Gazette of RS no.11/06, 25/13, 63/13, 99/13, 118/13). A total of 70 communicable diseases are reported.

Data on communicable diseases are collected continually, throughout the year, from all health institutions on the territory of the Republic of Serbia, and the data on conducted immunisation are collected twice a year.

Communicable or infectious disease is any disease caused by a specific infectious agent or its toxic products, which occurs by transmission from the infected person, animal or reservoir to the susceptible host, vector or inanimate nature.

Epidemic of an infectious disease is an increase of the number of ill persons greater than usual in a given population at a given time.

Active immunisation is the protection of susceptible persons from infectious diseases by administering vaccines produced from dead or

living, but weakened infectious agents or products thereof, or vaccines obtained on the basis of genetic technology.

Data on the safety of food and consumer products are collected in accordance with the Decision on uniform statistical standards for annual reports on safety of food and consumer products (Official Journal of SFRY no. 57/88).

Under the same methodology of statistical surveys, authorised organisations for the testing of safety of food and consumer products furnish the results of their laboratory testing to district institutes of public health, and they, in turn, to the Institute of Public Health of Serbia „Dr Milan Jovanovic Batut”.

6. NON-COMMUNICABLE DISEASES

This chapter presents the data referring to the records and monitoring of leading chronic mass non-communicable diseases.

The review of deaths from cardiovascular diseases, malignant neoplasms, diabetes, obstructive pulmonary disease, injury and poisoning used the unpublished data from the Republic Statistical Office which were processed and analysed by the Institute of Public Health of Serbia “Dr Milan Jovanovic Batut”.

Data relating to acute coronary syndrome and urgent conditions in cardiology were obtained from the Register of Coronary Units in the Republic of Serbia. The basic source of data used was notifications of patients with urgent cardiological conditions. Data were continually collected from all health institutions in the territory of the Republic of Serbia whose activities include diagnostics and treatment of cardiological patients. The additional source of data was the medical history and hospitalization report.

Data on malignant neoplasms cases come from the Cancer Register of Central Serbia. The basic source of data are notifications of the persons diagnosed with and/or dead from malignant neoplasms from all health institutions diagnosing and treating cancer in the territory of Central Serbia. Many sources of data and the need for their careful analysis, even in the case of registers that have existed for dozens of years, have caused the period for collecting and publishing data last two to three years.

7. DELIVERIES AND ABORTIONS

Data on deliveries were obtained on the basis of individual statistical "Notification of Delivery" reports which has been regularly submitted to public health institutes by health institutions in the Republic of Serbia since 1995, and individual statistical health report "Notification of Birth" which has been submitted since 2006.

Data on abortions are obtained on the basis of individual health statistics reports „Notification of Abortion” which the health institutions in Serbia have submitted to public health institutes since 1995.

Duration of pregnancy is measured from the first day of the last normal period. Period of pregnancy is expressed in complete days or complete weeks.

„Pre-term delivery” is the delivery which occurred prior to complete 37 weeks (prior to 259 days) of pregnancy.

„On-term delivery” is the delivery which occurred from complete 37 weeks prior to the expiration of 42nd week (259 to 293 days) of pregnancy.

„Post-term pregnancy” is the delivery that occurred at 42 or more completed weeks (294 or more days) of pregnancy.

The first weight of the live born child should be measured during the first hour of life, before the significant postnatal loss of weight occurs.

„Maternal mortality” or maternal death is the death of a woman while pregnant or within 42 days of termination of pregnancy, irrespective of the duration or site of the pregnancy, from any cause related to or aggravated by the pregnancy or its management, but not as the consequence of accidental or incidental causes. “

Each pregnancy which does end in delivery is considered abortion, and, in accordance with legislation, is subject to reporting on the above mentioned form. The legal time limit for medical abortion – termination is up to 10 weeks of pregnancy.

The pregnancies ended in abortion include ectopic pregnancies, mola hydatidosa, other abnormal products of conception, spontaneous and legally induced abortions.

8. ENVIRONMENT AND HEALTH

This chapter presents the data referring to the collection and follow-up of air quality, safety of drinking water, safety of thirteen food groups and three groups of bottled water, as well as the safety of consumer goods in the Republic of Serbia.

Data on air quality are provided on the basis of systematic measurement of immission of basic pollutants (sulphur-dioxide and smoke particles), as well as specific ones (organic and inorganic origin). Data are collected and analyzed in accordance with the following legislation: Air Protection Act ("Official Gazette" of RS no. 36/09); Environment Protection Act ("Official Gazette" of RS no. 135/04); Regulation on the conditions for monitoring and air quality request ("Official gazette of Republic of Serbia No 11/10); Regulation on the amendments of the Regulation on the conditions for monitoring and air quality request ("Official Gazette" of RS no. 75/10).

Statistical Yearbook include the information on microbiological, physical and chemical analysis of drinking water quality from public water supply systems and others water supply sources .

The inspection of microbiological, physical and chemical safety of drinking water involves the collection of data on the number of examined and number of non-compliant samples and the most common parameters of physico-chemical non-compliance. Also, the causes of microbiological non-compliance and the number of waterborne outbreak have been taken into consideration.

The testing data on drinking water safety were interpreted in accordance with the current laws and regulations: Law on Health Protection of Population (Official Gazette of RS no. 107/05), Law on Food Safety (Official Gazette of RS no. 41/09), Law on Health Safety Items of General Use (Official Gazette of RS no. 92/11), Rulebook on Drinking Water Hygiene (Official Journal of SFRY no.42/98), Law on Waters (Official Gazette of RS no. 30/10) and other supporting legislation.

The inspection of physico-chemical and microbiological safety of foodstuffs, bottled water and consumer goods involves the collection of data on the number of examined and number of non-compliant samples (total, by origin, by type of product and by the cause of non-compliance).

The data on testing of foodstuffs are interpreted in accordance with the following laws and regulations: Law on Food Safety ("Official Gazette" of RS, no. 41/09), Regulation on the health safety of dietetic products ("Official Gazette" of RS, no. 45/10) and the amendments of this Regulation, Regulation on the quality and other requirements for salt for human consumption and food production ("Official Gazette" of RS, no. 31/05), the Regulation on food labelling and advertising of foodstuffs ("Official Gazette" of RS, no. 85/13), Regulation on food additives ("Official Gazette" of RS, no. 63/13), Regulation on the quality and other requirements for enzyme preparations for food products ("Official Gazette" of RS, no. 4/04), Regulation on quality and other requirements for aromas ("Official Gazette" of RS, no. 21/06), Regulation on general and special conditions of hygiene of food at any stage of production, processing and trade ("Off. Gazette of RS", no. 72/10), Guidelines for the application of microbiological criteria for food (First edition, May 2011) and other supporting legislation.

Interpretation of test results of physico-chemical and microbiological safety of bottled water are performed in accordance with the provisions of the Regulation on quality and other requirements for natural mineral, natural spring and table water ("Official Gazette" of RS, no. 53/05) and the Regulations on Hygienic quality of drinking water ("Official Gazette" of FRY, 42/98).

Interpretation of the results of physico-chemical and microbiological safety of consumer goods are carried out on the basis of the provisions of the Law on health safety of consumer goods ("Official Gazette" of RS, no. 92/11) and the Regulation on the conditions regarding the health safety of consumer goods that can be put into market ("Official Gazette" of SFRY", No. 26/83, 61/84, 56/86, 50/89, 18/91) and other supporting legislation.

9. LIFE STYLE, KNOWLEDGE AND ATTITUDES TO HEALTH

Data on life style, knowledge and attitudes to health were obtained from national health surveys carried out in 2000 (base-line study), 2006 (follow-up study) and 2013 (follow-up study) in a representative sample of the Serbian population. A stratified two-stage sample was used in the survey in order to provide statistically reliable estimates of number of health indicators at the national level, as well as at the levels of geographical regions, and urban and non-urban settlements.

1.

СТАНОВНИШТВО И ВИТАЛНА СТАТИСТИКА

POPULATION AND VITAL STATISTICAL DATA

	Страна <i>Page</i>
1. Становништво и витална статистика у Републици Србији <i>Population and vital statistical datas in Republic of Serbia</i>	19
1.1. Основни подаци природног кретања становништва у Републици Србији <i>Basic data of population change in Republic of Serbia</i>	25
1.2. Становништво у Републици Србији по добним групама и полу према процени за 2014. <i>Population in Republic of Serbia by age and sex by 2014 estimate</i>	35
1.3. Становништво, рођења и умирања у Републици Србији, 2010–2014. <i>Population, births and deaths in Republic of Serbia, 2010–2014</i>	38
1.4. Умрли према узроцима смрти и полу у Републици Србији, 2014. <i>Deaths by causes of death and sex in Republic of Serbia, 2014</i>	44
1.5. Десет најчешћих узрока смрти према дијагнози, полу и добним групама у Републици Србији, 2014. <i>Ten most common causes of death by disease, sex and age groups in Republic of Serbia, 2014</i>	50
1.6. Умрла одојчад према узроцима смрти и старости у Републици Србији, 2013–2014. <i>Infant deaths by causes of death and age in Republic of Serbia, 2013–2014</i>	56
1.7. Показатељи матерналне смртности у Републици Србији, 2007–2014. године <i>Maternal mortality indicators in the Republic of Serbia, 2007-2014</i>	62

1. СТАНОВНИШТВО И ВИТАЛНА СТАТИСТИКА У РЕПУБЛИЦИ СРБИЈИ

У поглављу су приказани подаци за Републику Србију који се односе на:

- становништво према попису од 1953. до 2011. године,
- процењени број становника према старости и полу на дан 30.6.2014. године,
- кретање основних показатеља демографског развоја у периоду од 2010. до 2014. године,
- умрле према узроку смрти и полу у 2014. години,
- умрлу одојчад према узроку смрти и старости у 2014. години.

Кретање становништва у Републици Србији према пописима од 1953. до 2002. године (табела 1.1) показује константан пораст броја становника. По новој методологији пописа и процене становништва коју од 2002. године спроводи Републички завод за статистику Републике Србије (процењен је и попис за 1991. годину ретроактивно) у периоду од 1991. до 2011. године у Републици Србији је дошло до опадања броја становника са 7.576.837 на 7.186.862.

- Процењен број становника за Републику Србију у 2014. години износи 7.131.787 – 3.472.746 мушкараца и 3.659.041 жена, што представља пад од 366.214 – 4,9% у односу на број становника 2002. пописне године (7.498.001).

- Очекивано трајање живота у Републици Србији за 2013. годину показује благу тенденцију пораста (табела 1.1), како укупно – 75,14, тако и за мушки – 72,61 и женски пол – 77,70 година живота. Упоређујући округе, најдуже очекивано трајање живота је у Златиборском округу (укупно – 76,15, мушкарци – 73,69, жене – 78,73), а најкраће у Средњембанатском округу (укупно – 73,30, мушкарци – 69,92, жене – 76,90).

- У Републици Србији у 2014. години жене у фертилитетном добу (15 до 49 година) чине 22,2% популације, а становништво од 65 и више година старости чини 18,2% популације (табела 1.2).

Основне карактеристике становништва Републике Србије су промене које су довеле становништво на праг демографске старости, која је последица различитих тенденција у кретању виталних догађаја. Подаци за период од 2010. до 2014. године (табела 1.3) показују:

- Опадање наталитета у Србији: пад броја живорођене деце са 68.304 на 66.461, односно пад стопе живорођених на 1000 становника са 9,4 у 2010. на 9,3 у 2014. години.
- Стопа природног прираштаја на 1000 становника за посматрани период показује пад са -4,8 у 2010. години на -4,9 у 2014. години.
- Витални индекс (број живорођених на 100 умрлих) је пао са 66,2 у 2010. на 65,6 у 2014. години.
- Број умрлих у посматраном периоду је смањен са 103.211 у 2010. години на 101.247 умрлих лица у 2014. години, али је стопа морталитета остала непромењена и износи 14,2 на 1000 становника у 2014. години.

Стопа смртности одојчади је значајан и осетљив индикатор како здравственог стања и здравствене заштите становништва, тако и стања у социо-економској и другим сферама друштва.

- У посматраном периоду, стопа умрле одојчади на 1000 живорођених опада са 6,7 у 2010. на 5,7 у 2014. години.

Најчешћи узроци смрти у 2014. години, ако искључимо групу *Симптоми, знаци и патолошки клинички и лабораторијски налази* (4,7%), припадају следећим групама болести (према МКБ 10):

- *Болести система крвотока* 53,3% (мушкарци 48,4% и жене 58,3%),
- *Тумори* 21,5% (мушкарци 24,3% и жене 18,8%),
- *Болести система за дисање* 5,0% (мушкарци 5,6% и жене 4,4%),
- *Болести система за варење* 3,3% (мушкарци 3,8% и жене 2,8%),
- *Повреде, тровања и остале последице спољашњих узрока* 3,0% (мушкарци 4,4% и жене 1,6%).

Матернална смртност

Матернална смртност, односно смртност породиље је према десетој ревизији Међународне класификације болести (МКБ10) дефинисана као смртност жене за време трудноће или у току 42 дана по завршетку трудноће, независно од трајања или локализације трудноће, из било ког узрока у вези са трудноћом или погоршањем због трудноће или при њеном вођењу, али не као последица случајних или узгредних узрока.

Однос смртности породиља (однос матерналне смртности) представља број жена умрлих у трудноћи, на порођају или у пуерперијуму због компликација повезаних са овим стањима на 100.000 живорођене деце.

Стопа смртности породиља (стопа матерналне смртности) представља број жена умрлих у трудноћи, на порођају или у пуерперијуму због компликација повезаних са овим стањима на 100.000 жена у репродуктивном добу (15–49 година старости) у популацији.

Основни извор података о матерналној смртности у Србији представљају рутински подаци о смртности према узроку које обезбеђује Републички завод за статистику Србије. Анализа праксе у домену утврђивања и шифрирања узрока смрти показала је да се смрт породиље често шифрира МКБ шифром која је различита од оних које су дефинисане као могући узроци смрти породиља. Стога су стручњаци из Института за јавно здравље Србије и Републичког завода за статистику Србије развили методологију за верификацију података о смртности породиља и њихову ревизију. Ова методологија је у примени од 2007. године и обухвата триангулацију извора података: потврде о смрти, пријаве рођења и извештаја о хоспитализацији.

Стручњаци процењују да је чак и у земљама са високо развијеним системима регистрације виталних догађаја, матернална смртност у просеку виша за 50%.

У Србији однос матерналне смртности иако висок, у последњих пет година има тренд опадања (са 17,6 у 2010. на 12,0 на 100.000 живорођених у 2014. години) (табела 1.7)

1. POPULATION AND VITAL STATISTICAL DATA IN REPUBLIC OF SERBIA

This Chapter presents the data for the Republic of Serbia relating to:

- population based on the 1953-2011 censuses;
- estimated population by age and sex as at June 30, 2014;
- trends for basic demographic development indicators in the period between 2010 and 2014;
- deaths, by cause of death, sex and age in 2014;
- infant deaths by cause of death and age in 2014.

Population changes in the Republic of Serbia, based on the 1953-2002 censuses (Table 1.1) show a constant growth trend. Under the new census and population estimate methodology, applied by the Statistical Office of the Republic of Serbia, since 2002, (a retroactive estimate of the 1991 census has also been made), the population in the Republic of Serbia decreased in this period from 7,576,837 (1991) to 7,186,862 (2011).

- The estimated population of the Republic of Serbia in 2014 is 7,131,787 – 3,472,746 males and 3,659,041 females, which is a decline of 366,214 – 4.9% compared to the population in the census year 2002 (7,498,001).

- Life expectancy in the Republic of Serbia in 2014 (Table 1.1), overall – 75.14, for males – 72.61 and females – 77.70 year of life, shows a slight increasing trend. Comparing districts, one can see that the highest life expectancy is in Zlatiborski district, (overall – 76.15, men – 73.69, women – 78.73 year of life), and the lowest in Srednjobanatski district (overall – 73.30, men – 69.92, women – 76.90 year of life).

- In the Republic of Serbia in 2014 women of childbearing age (15 to 49 years) make up 22.2 % of the population. The over-65s make up 18.2% of the population (Table 1.2).

The basic characteristics of the Republic of Serbia population are the changes that have brought the population to the brink of demographic ageing,

which is the consequence of various trends in vital events.

The data for the period 2010–2014 (Table 1.3) show the following:

- Birth rate declines in Serbia: decline in the number of live births from 68,304 to 66,461, that is, decline in the rate of live births per 1000 population from 9.4 (2010) to 9.3 per thousand (2014).
- Natural increase rate per 1000 population for the period under observation declines from -4.8 (2010) to -4.9 (2014).
- Vital index (live births per 100 deaths) declines from 66.2 (2010) to 65.6 (2014).
- The number of deaths in the reporting period decreased from 103,211 (2010) to 101,247 (2014), while the mortality rate remained unchanged at 14.2 per 1000 population in 2014.

Infant mortality rate is a significant and delicate indicator of both the health status and health care of the population, as well as of the state in socioeconomic and other spheres of the society.

- In the period under observation, infant mortality rate (infant deaths per 1000 live births) declined from 6.7 (2010) to 5.7 (2014).

The most common causes of death in 2014, if the group *Symptoms, signs and abnormal clinical and laboratory findings* (4.7%) is excluded, belong to the following diseases groups (according to ICD-10):

- *Diseases of the circulatory system* 53.3% (men 48.4%, women 58.3%),
- *Neoplasms* 21.5% (men 24.3%, women 18.8%),
- *Diseases of the respiratory system* 5.0% (men 5.6%, women 4.4%),
- *Diseases of the digestive system* 3.3% (men 3.8%, women 2.8%).
- *Injury, poisoning and certain other consequences of external causes* 3.0% (men 4.4%, women 1.6%),

Maternal mortality

According to the International Classification of Diseases – 10th revision (ICD-10) a maternal death is death of a woman while pregnant or within 42 days of termination of pregnancy, irrespective of the duration and site of the pregnancy, from any cause related to or aggravated by the pregnancy or its management, but not from accidental or incidental causes.

The maternal mortality ratio is the number of women died during pregnancy, the childbirth or the puerperium due to complications associated with these conditions (maternal deaths) per 100,000 live births.

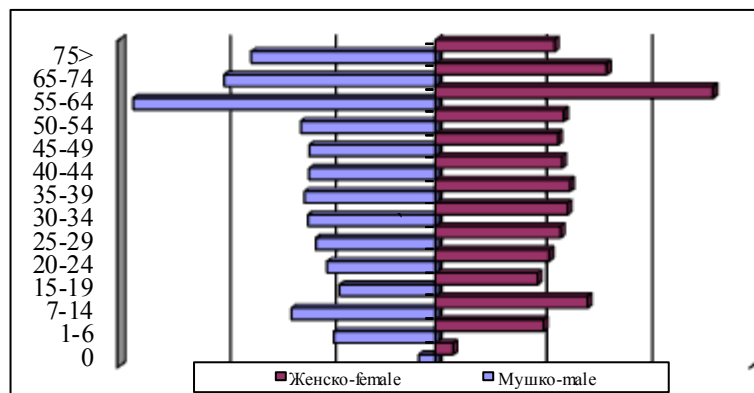
The maternal mortality rate is the number of the number of women died during pregnancy, the childbirth or the puerperium due to complications associated with these conditions (maternal deaths) per 100,000 women of reproductive age (15–49 years of age) in the population.

The main source of data on maternal deaths in Serbia is routine mortality data by cause statistics provided by Statistical Office of the Republic of Serbia. Analysis of national practices of death certification and coding shows that maternal death is often code to another ICD10 code (different than those defined as a maternal causes of death). Therefore, experts from the Institute of Public Health of Serbia and the Statistical Office of the Republic of Serbia developed a methodology for the verification of data on maternal mortality and their revision. Since 2007, these methodology include triangulation of data sources: death certificate, birth registration and hospital discharge list.

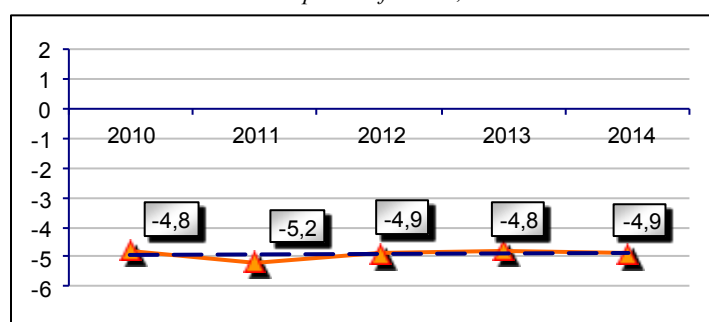
Experts argue that even in countries with good vital registration systems maternal mortality is actually higher by approx. 50%.

In Serbia, the maternal mortality ratio, although high, in the last five years shows a declining trend (from 17.6 in 2010 to 12.0 per 100,000 live births in 2014) (Table 1.7)

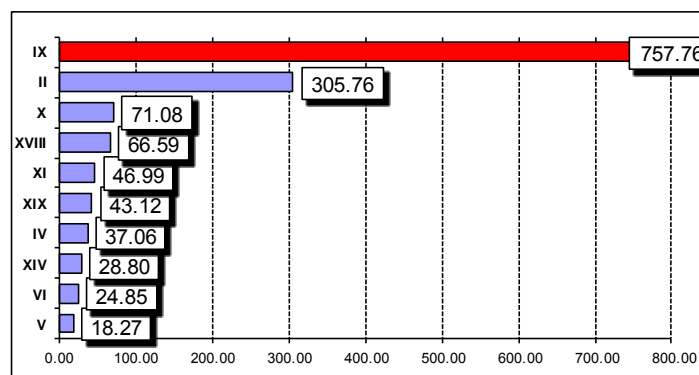
Графикон 1.1 Старосна пирамида по полу и добним групама у Републици Србији, 2014.
Age pyramid by sex and age group in Republic of Serbia, 2014



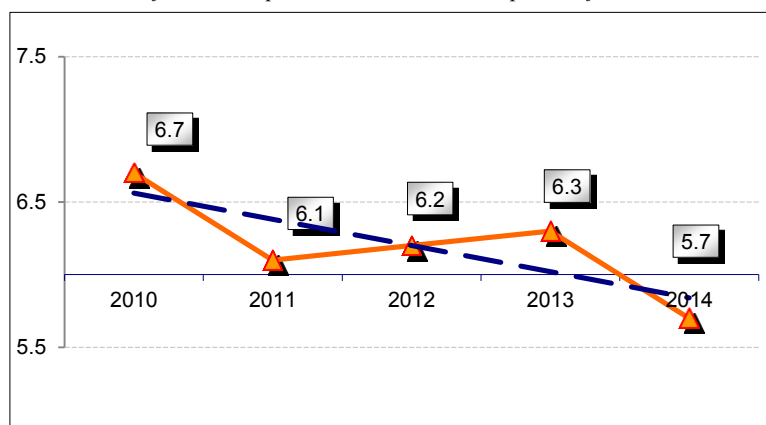
Графикон 1.2 Природни прираштај у Републици Србији, 2010-2014.
Natural increase in Republic of Serbia, 2010-2014



Графикон 1.3 Ранг умрлих (стопа на 100.000 становника) по МКБ 10 групама у Републици Србији, 2014.
Rank of deaths (rate per 100,000 population) by ICD 10 groups in Republic of Serbia, 2014



Графикон 1.4 Умрла одојчад на 1000 живорођених у Републици Србији, 2010-2014.
Infant deaths per 1000 live births in Republic of Serbia, 2010-2014



1.1. Основни подаци природног кретања становништва у Републици Србији*Basic data of population change in Republic of Serbia*

Округ, град и општина <i>District, city, and municipality</i>	Према попису <i>By census</i>									Процена <i>Estimate</i>	Очекивано трајање живота ¹ (2014) <i>Life expectancy (2014)¹</i>		
	1953	1961	1971	1981	1991	2002 ²	1991 ³	2002	2011	2014	Укупно <i>Total</i>	мушко <i>male</i>	женско <i>female</i>
Република Србија <i>Republic of Serbia</i>	6162321	6678247	7202914	7729246	7822795	7893125	7576837	7498001	7186862	7131787	75.14	72.61	77.70
Централна Србија <i>Central Serbia</i>	4463681	4823276	5250354	5694464	5808906	5794346	5606642	5466009	5255053	5229852	75.43	73.02	77.85
Град Београд <i>Belgrade</i>	731837	942190	1209360	1470073	1602226	1638643	1552151	2031992	1659440	1675043	76.14	73.6	78.49
Барајево	18148	17461	16552	18815	21647	25865	20846	1576124	27110	27031	74.53	72.05	77.32
Вождовац	61200	85458	134206	159364	161376	157817	156373	24641	158213	163764	76.58	74.00	78.91
Врачар	75139	88422	84291	78862	69680	61576	67438	151768	56333	56922	77.00	74.03	79.45
Гроцка	30659	32836	35275	54599	69448	80271	65735	58386	83907	85214	76.13	73.55	78.87
Звездара	66580	88919	112938	128753	140483	137903	135694	75466	151808	156872	76.54	74.10	78.71
Земун	67196	95890	139958	172295	181692	197981	176158	132621	168170	170793	75.56	72.62	78.35
Лазаревац	38794	43906	45675	51068	58882	60189	57848	191645	58622	58049	73.84	71.33	76.38
Младеновац	39945	44769	47134	52489	56389	55163	54517	58511	53096	52715	74.92	72.19	77.72
Нови Београд	11339	33347	92200	173541	224424	225575	218633	52490	214506	214277	76.96	74.54	79.08
Обреновац	44484	48228	53260	62612	70234	74082	67654	217773	72524	72522	74.44	72.06	76.96
Палилула	59085	89141	126380	150484	156587	160999	150208	70975	173521	177258	75.42	72.75	77.87
Раковица	15966	28613	50798	87067	97752	102215	96300	155902	108641	108910	76.07	73.44	78.47
Савски Венац	65366	74971	63531	53374	47682	44560	45961	99000	39122	37779	75.43	72.73	77.78
Сопот	23182	23131	21166	20860	20527	21245	19977	42505	20367	20192	75.27	72.76	77.94
Стари Град	81311	96517	83742	73767	70791	58735	68552	20390	48450	47190	75.82	73.02	78.18
Чукарица	33443	50581	102254	132123	154632	174467	150257	55543	181231	180455	76.54	74.00	78.87
Сурчин	-	-	-	-	-	-	-	-	43819	45100	75.66	73.50	77.93

¹ Подаци за ниво општине се односе на период 2012-2014.² По методологији пописа 1991.³ По методологији пописа 2002.¹ Municipality level data relating to the period 2012-2014² By 1991 census methodology³ By 2002 census methodology

1.1. Основни подаци природног кретања становништва у Републици Србији*Basic data of population change in Republic of Serbia*наставка *continuation*

Округ, град и општина <i>District, city, and municipality</i>	Према попису <i>By census</i>									Процена <i>Estimate</i>	Очекивано трајање живота ¹ (2014) <i>Life expectancy (2014)¹</i>		
	1953	1961	1971	1981	1991	2002 ²	1991 ³	2002	2011	2014	Укупно <i>Total</i>	мушко <i>male</i>	женско <i>female</i>
Мачвански <i>Macvanski</i>	293169	311916	324427	338247	339644	346894	329226	329625	298931	290747	74.53	72.19	77.00
Богатић	37492	37141	35882	35256	34438	34819	33398	32990	28883	27881	73.87	71.14	77.00
Владимирци	30068	28281	26729	25281	23335	22206	21910	20373	17462	16782	73.96	71.82	76.50
Коцељева	20458	19982	19143	18367	17064	16635	16570	15636	13129	12497	74.31	72.62	76.18
Крупањ	25396	24520	23529	22530	21879	20628	21619	20192	17295	16459	74.50	73.24	75.87
Лозница - град	59796	70534	78228	84180	86875	91791	83413	86413	79327	77543	75.11	72.53	77.80
Љубовија	25541	25009	21689	19890	18391	17308	18230	17052	14469	13753	74.90	72.71	77.44
Мали Зворник	12004	11583	12084	13074	14029	14706	13754	14076	12482	12005	77.28	76.03	78.59
Шабац - град	82414	94866	107143	119669	123633	128801	120332	122893	115884	113827	74.06	71.62	76.54
Колубарски <i>Kolubarski</i>	201411	202630	202990	205094	200560	197925	196556	192204	174513	169862	75.36	73.08	77.81
Ваљево - град	76104	81173	88267	95449	98226	99208	96530	96761	90312	88527	75.50	73.06	78.05
Лајковац	18411	18985	18270	17950	17716	17465	17444	17062	15475	15150	75.49	73.45	77.62
Љиг	20697	19662	18549	17620	15912	15114	15667	14629	12754	12073	75.22	73.60	76.79
Мионица	23905	22359	20560	19297	17368	16823	17061	16513	14335	13821	76.37	73.99	79.04
Осечина	23108	21803	19832	18519	16745	15525	16542	15135	12536	11933	74.88	72.84	77.23
Уб	39186	38648	37512	36259	34593	33790	33312	32104	29101	28358	73.88	70.58	77.59
Подунавски <i>Podunavski</i>	165316	180558	197656	220930	226589	225304	216056	210290	199395	194701	74.90	72.29	77.62
Велика Плана	46145	47388	48894	52619	51150	49822	47341	44470	40902	39620	74.55	72.08	77.13
Смедерево - град	66132	77682	90650	107366	115617	116853	110768	109809	108209	106470	74.77	72.45	77.14
Смед. Паланка	53039	55488	58112	60945	59822	58629	57947	56011	50284	48611	74.32	71.46	77.41

¹ Подаци за ниво општине се односе на период 2012-2014.² По методологији пописа 1991.³ По методологији пописа 2002.¹ Municipality level data relating to the period 2012-2014² By 1991 census methodology³ By 2002 census methodology

1.1. Основни подаци природног кретања становништва у Републици Србији*Basic data of population change in Republic of Serbia*

Округ, град и општина <i>District, city, and municipality</i>	Према попису <i>By census</i>									Процена <i>Estimate</i>	наставак <i>continuation</i> Очекивано трајање живота ¹ (2014) <i>Life expectancy (2014)¹</i>		
	1953	1961	1971	1981	1991	2002 ²	1991 ³	2002	2011	2014	Укупно <i>Total</i>	мушко <i>male</i>	женско <i>female</i>
Браничевски <i>Branicevski</i>	258988	263344	263015	263677	253492	246011	220225	200503	183625	177217	74.10	71.29	77.05
Велико Градиште	28196	27819	28019	27929	27174	26343	22969	20659	17610	16948	74.28	70.66	78.14
Голубац	15166	15320	14178	13541	12513	12075	10882	9913	8331	7940	72.20	68.95	75.88
Жабари	26496	25144	23298	21819	19347	18239	15577	13034	11380	10645	74.72	72.84	76.66
Жагубица	23012	22602	21055	20275	17777	16892	16698	14823	12737	12084	75.48	72.90	78.40
Кучево	31274	30452	29095	28429	25649	24876	21752	18808	15516	14515	73.56	70.50	76.86
Мало Црниће	24808	24347	23169	21953	19940	18783	16103	13853	11458	10860	74.80	70.77	79.48
Петровац	51560	51613	50433	48608	46414	45706	38190	34511	31259	29897	74.35	71.30	77.69
<i>Град Пожаревац</i>	58476	66047	73768	81123	84678	83097	78054	-	75334	74328	74.23	71.72	76.70
Пожаревац	-	-	-	-	-	-	-	74902	61697	60850	74.32	71.70	76.88
Костолац	-	-	-	-	-	-	-	-	13637	13478	74.04	71.75	76.41
Шумадијски <i>Sumadijski</i>	227929	241047	264344	301354	312160	310221	303484	298778	293308	289175	75.79	73.4	78.24
Аранђеловац	35388	38562	42122	46803	47618	50075	46442	48129	46225	45125	75.09	72.96	77.19
Баточина	12309	12455	12459	13452	13459	13223	12641	12220	11760	11427	74.65	72.47	76.85
Кнић	26982	25599	23192	20965	18724	16449	18186	16148	14237	13675	75.05	72.07	78.41
Крагујевац - град	93465	105711	130551	164823	180084	180796	176743	175802	179417	178847	75.82	73.72	77.93
Лапово	8255	8850	9156	9631	9480	9111	8606	8228	7837	7550	75.41	74.20	76.54
Рача	18969	18010	16542	16262	15216	14019	14384	12959	11503	11045	74.86	72.80	77.38
Топола	32561	31860	30322	29418	27579	26548	26482	25292	22329	21506	76.07	74.03	78.27
Поморавски <i>Pomoravski</i>	240512	254521	262055	270474	264108	259439	240715	227435	214536	208683	75.33	72.41	78.39
Деспотовац	36509	38389	36553	35690	33869	32855	28357	25611	23191	22094	75.22	72.51	78.21
Јагодина - град	55116	62950	68910	76460	77226	76221	73796	70894	71852	71231	75.00	72.45	77.61
Параћин	54520	59957	63097	64718	64119	63820	60501	58301	54242	52860	74.73	71.66	78.06

¹ Подаци за ниво општине се односе на период 2012-2014.² По методологији пописа 1991.³ По методологији пописа 2002.¹ Municipality level data relating to the period 2012-2014² By 1991 census methodology³ By 2002 census methodology

1.1. Основни подаци природног кретања становништва у Републици Србији*Basic data of population change in Republic of Serbia*наставка *continuation*

Округ, град и општина <i>District, city, and municipality</i>	Према попису <i>By census</i>									Процена <i>Estimate</i>	Очекивано трајање живота ¹ (2014) <i>Life expectancy (2014)¹</i>		
	1953	1961	1971	1981	1991	2002 ²	1991 ³	2002	2011	2014	Укупно <i>Total</i>	мушко <i>male</i>	женско <i>female</i>
Рековац	28085	25520	22710	19877	17011	14764	16015	13551	11055	10285	76.07	73.47	78.97
Свилајнац	33969	33677	34256	34888	33136	33097	26738	25511	23551	22595	75.48	72.20	78.79
Ђуприја	32313	34028	36529	38841	38747	38682	35308	33567	30645	29618	75.09	72.36	77.90
Борски <i>Borski</i>	151973	160096	175847	180463	178718	170619	163229	146551	124992	120156	73.48	70.82	76.27
Бор	38668	43448	52848	56486	59900	57140	59424	55817	48615	47444	73.53	70.73	76.46
Кладово	27792	28217	33173	33376	31881	31233	26714	23613	20635	19834	73.96	70.72	77.65
Мајданпек	21155	23022	26120	26628	27378	24867	26952	23703	18686	17775	73.50	72.31	74.86
Неготин	64358	65409	63706	63973	59559	57379	50139	43418	37056	35103	73.76	70.64	77.10
Зајечарски <i>Zajecarski</i>	177332	178623	172424	170682	158131	144245	154176	137561	119967	114901	74.84	72.97	76.70
Бољевац	25831	26277	23335	21818	19384	17347	18424	15849	12994	12231	74.38	71.24	77.87
Зајечар - град	64907	68616	73147	76681	72763	69310	71076	65969	59461	57457	74.63	72.27	77.11
Књажевац	61973	59445	52010	48789	44036	38044	43551	37172	31491	29948	74.66	72.41	76.95
Соко Бања	24621	24285	23932	23394	21948	19544	21125	18571	16021	15265	75.31	73.14	77.48
Златиборски <i>Zlatiborski</i>	293015	308918	324065	335570	335826	329986	154176	313396	286549	278771	76.15	73.69	78.73
Ариље	20882	20001	19581	20111	20335	19972	20107	19784	18792	18495	75.39	73.98	76.92
Бајина Башта	35283	34067	31387	30860	29747	29947	29225	29151	26022	25205	75.80	73.29	78.44
Косјерић	18592	17898	16582	16157	15478	14259	15236	14001	12090	11542	75.83	73.30	78.48
Нова Варош	21848	24770	22740	22523	21812	20149	21756	19982	16638	15732	76.06	74.47	77.71
Пожега	31741	32382	33804	34100	33578	32710	33289	32293	29638	28757	74.39	71.41	77.60
Прибој	20784	26147	32548	35200	35951	33658	35487	30377	27133	25979	76.12	74.17	78.18
Пријеполје	35568	38925	44022	46902	46525	45671	46085	41188	37059	36143	75.15	73.32	77.02
Сјеница	36033	36950	36622	35570	33681	33769	33068	27970	26392	26141	76.03	74.47	77.75

¹ Подаци за ниво општине се односе на период 2012-2014.² По методологији пописа 1991.³ По методологији пописа 2002.¹ Municipality level data relating to the period 2012-2014² By 1991 census methodology³ By 2002 census methodology

1.1. Основни подаци природног кретања становништва у Републици Србији*Basic data of population change in Republic of Serbia*наставка *continuation*

Округ, град и општина <i>District, city, and municipality</i>	Према попису <i>By census</i>									Процена <i>Estimate</i>	Очекивано трајање живота ¹ (2014) <i>Life expectancy (2014)¹</i>		
	1953	1961	1971	1981	1991	2002 ²	1991 ³	2002	2011	2014	Укупно <i>Total</i>	мушко <i>male</i>	женско <i>female</i>
Ужице - град	50755	57062	67555	77049	82723	84086	82303	83022	78040	76364	76.23	73.76	78.77
Чајетина	21529	20716	19224	17098	15996	15765	15914	15628	14745	14413	76.41	73.80	79.37
Моравички <i>Moravicki</i>	200014	207195	217223	229047	230748	228689	228093	224772	212603	207568	75.53	73.02	78.13
Гор. Милановац	49859	47894	48420	50651	50087	48446	49368	47641	44406	43140	75.13	72.78	77.58
Ивањица	40258	40526	39233	37887	36686	35835	36378	35445	31963	31033	76.45	74.31	78.80
Лучани	34412	33336	31646	29708	27167	25030	26946	24614	20897	20012	75.23	73.22	77.37
Чачак - град	75485	85439	97924	110801	116808	119378	115401	117072	115337	113383	76.18	73.81	78.54
Рашки <i>Raski</i>	206008	228991	251230	282644	300274	314167	293311	291230	309258	308003	75.76	73.57	78.01
Врњачка Бања	17394	18820	21940	24768	25875	27592	25275	26492	27527	26948	75.31	72.99	77.59
Краљево - град	82454	91579	106153	121622	125772	126364	122987	121707	125488	122782	75.73	73.54	77.94
Нови Пазар - град	50189	58777	64326	74000	85249	96260	82767	85996	100410	103087	74.76	72.52	77.05
Рашка	28008	29856	29367	29475	28747	27791	28294	26981	24678	23904	76.16	73.24	79.38
Тутин	27963	29959	29444	32779	34631	36160	33988	30054	31155	31282	73.73	73.24	74.33
Расински <i>Rasinski</i>	240876	251575	265521	281455	283108	274914	272834	259441	241999	234990	75.64	73.7	77.61
Александровац	34748	34540	33798	33887	33215	31338	31906	29389	26522	25580	76.14	73.59	79.04
Брус	25585	25606	24581	22679	21331	19610	20758	18764	16317	15706	75.37	73.88	77.09
Варварин	26744	26423	26143	25779	23821	23326	21917	20122	17966	17349	75.63	73.56	77.84
Крушевац - град	94827	103190	118016	132972	138111	137534	133911	131368	128752	125853	75.54	73.26	77.85
Трстеник	46606	49107	50624	53570	54873	51925	52796	49043	42966	41381	75.81	73.64	78.02
Ћићевац	12366	12709	12359	12568	11757	11181	11546	10755	9476	9121	74.71	74.48	74.88

¹ Подаци за ниво општине се односе на период 2012-2014.² По методологији пописа 1991.³ По методологији пописа 2002.¹ Municipality level data relating to the period 2012-2014² By 1991 census methodology³ By 2002 census methodology

1.1. Основни подаци природног кретања становништва у Републици Србији*Basic data of population change in Republic of Serbia*

Округ, град и општина <i>District, city, and municipality</i>	Према попису <i>By census</i>									Процена <i>Estimate</i>	наставак <i>continuation</i> Очекивано трајање живота ¹ (2014) <i>Life expectancy (2014)¹</i>		
	1953	1961	1971	1981	1991	2002 ²	1991 ³	2002	2011	2014	Укупно <i>Total</i>	мушко <i>male</i>	женско <i>female</i>
Нишавски <i>Nisavski</i>	303482	327367	363292	394110	396043	391932	389838	381757	376319	370215	75.25	73.29	77.26
Алексинац	64344	67200	66082	67286	63844	60043	62208	57749	51863	49928	71.33	68.77	74.19
Гаџин Хан	26182	23965	19974	16281	12990	10660	12669	10464	8389	7767	75.67	72.47	79.91
Дољевац	18825	19860	20228	20663	20662	20009	20243	19561	18463	18305	74.67	72.80	77.07
Мерошина	19469	18899	18028	17489	16139	15305	15865	14812	13968	13594	74.77	72.76	77.05
Нишка Бања	12872	14261	14497	14661	14949	15668	14694	15359	-	14482	75.13	73.21	77.29
Сврљиг	32939	30260	26505	24242	20740	17637	20478	17284	14249	13507	76.66	74.85	78.98
Ражањ	19623	18829	17113	15586	13582	11876	13193	11369	9150	8614	75.16	72.70	77.88
<i>Град Ниш</i>	109228	134093	180865	217902	233137	240734	245182	250518	260237	258500	75.97	73.84	78.09
Нишка Бања	-	-	-	-	-	-	-	-	14680	14482	75.13	73.21	77.29
Пантелеј	-	-	-	-	-	-	-	-	53486	53387	77.62	75.58	79.66
Црвени крст	-	-	-	-	-	-	-	-	32301	31759	73.76	71.70	76.06
Палилула	-	-	-	-	-	-	-	-	73801	73317	75.80	73.90	77.75
Медиана	-	-	-	-	-	-	-	-	85969	85555	76.12	73.66	78.38
Топлички <i>Toplicki</i>	149421	141141	129542	121933	111813	105208	109608	102075	91754	88513	74.24	72.18	76.54
Блаце	24608	22099	19331	17338	15709	14303	15209	13759	11754	11212	74.11	71.11	77.56
Житорађа	22427	22071	21224	20710	19545	18803	19223	18207	16368	15792	74.19	72.21	76.50
Куршумлија	39772	36896	31672	27629	23590	21897	23368	21608	19213	18488	73.26	71.66	75.21
Прокупље	62614	60075	57315	56256	52969	50205	51808	48501	44419	43021	74.18	71.87	76.55
Пиротски <i>Pirotski</i>	157360	145789	136008	127427	116926	106815	115970	105654	92479	89191	75.50	72.81	78.72
Бабушница	37312	34316	29033	23872	19333	15799	19172	15734	12307	11478	73.70	71.60	76.56

¹ Подаци за ниво општине се односе на период 2012-2014.² По методологији пописа 1991.³ По методологији пописа 2002.¹ Municipality level data relating to the period 2012-2014² By 1991 census methodology³ By 2002 census methodology

1.1. Основни подаци природног кретања становништва у Републици Србији*Basic data of population change in Republic of Serbia*наставак *continuation*

Округ, град и општина <i>District, city, and municipality</i>	Према попису <i>By census</i>									Процена <i>Estimate</i>	Очекивано трајање живота ¹ (2014) <i>Life expectancy (2014)¹</i>		
	1953	1961	1971	1981	1991	2002 ²	1991 ³	2002	2011		Укупно <i>Total</i>	мушко <i>male</i>	женско <i>female</i>
Бела Паланка	28756	24982	21325	18744	16447	14475	16351	14381	12126	11559	74.58	71.68	78.26
Димитровград	22082	18418	16365	15158	13488	11893	13334	11748	10118	9758	76.03	74.98	77.42
Пирот	69210	68073	69285	69653	67658	64648	67113	63791	57928	56396	75.25	72.54	78.29
Јабланички <i>Jablanicki</i>	244128	254855	260982	262531	255011	247834	251301	240923	216304	209691	74.03	71.98	76.24
Бојник	22329	20838	18801	16246	14498	13496	14341	13118	11104	10714	74.53	73.05	76.14
Власотинце	35224	35625	36002	35863	34302	33704	34029	33312	29893	28948	74.55	71.89	77.55
Лебане	28062	27579	28228	27836	27068	25563	26722	24918	22000	20961	72.78	70.41	75.48
Лесковац - град	121311	134250	147487	159001	161986	161086	159478	156252	144206	140487	74.37	72.27	76.59
Медвеђа	24300	24244	20792	17219	13368	11395	12953	10760	7438	7111	71.18	71.27	70.88
Црна Трава	12902	12319	9672	6366	3789	2590	3778	2563	1663	1470	71.88	67.04	79.17
Пчињски <i>Pcinjski</i>	220910	222520	230373	238753	243529	255500	237399	227690	159081	202425	74.32	72.10	76.71
Босилеград	19751	18368	17306	14196	11644	10120	11603	9931	8129	7729	72.88	71.34	75.03
Бујановац	36810	39064	43522	46689	49238	53485	47122	43302	18067 ⁴	38085	73.84	71.94	75.85
Владичин Хан	25927	26074	25231	25441	25255	24703	25020	23703	20871	20012	73.18	70.22	76.50
<i>Град Врање</i>	62659	65367	72208	82527	86518	89591	85591	87288	83524	82425	75.21	72.65	77.98
Врање	-	-	-	-	-	-	-	-	73944	73200	75.44	72.93	78.14
Врањска Бања	-	-	-	-	-	-	-	-	9580	9225	73.06	69.33	76.66
Прешево	24607	26738	30056	33948	38943	47661	36459	34904	3080 ⁴	29744	70.83	68.17	73.59
Сурдулица	35578	32505	29494	27029	24785	23542	24489	22190	20319	19624	74.26	72.28	76.29
Трговиште	15578	14404	12556	8923	7146	6398	7115	6372	5091	4806	72.40	68.87	77.23

¹ Подаци за ниво општине се односе на период 2012-2014.² По методологији пописа 1991.³ По методологији пописа 2002.⁴ Подаци се односе само на пописано становништво.¹ Municipality level data relating to the period 2012-2014² By 1991 census methodology³ By 2002 census methodology⁴ The data relate to enumerated population only.

1.1. Основни подаци природног кретања становништва у Републици Србији*Basic data of population change in Republic of Serbia*наставка *continuation*

Округ, град и општина <i>District, city, and municipality</i>	Према попису <i>By census</i>										Процена <i>Estimate</i>	Очекивано трајање живота ¹ (2014) <i>Life expectancy (2014)¹</i>		
	1953	1961	1971	1981	1991	2002 ²	1991 ³	2002	2011	2014		Укупно <i>Total</i>	мушко <i>male</i>	женско <i>female</i>
Војводина <i>Vojvodina</i>	1698640	1854971	1952560	2034782	2013889	2098779	1970195	2031992	1931809	1901935		74.37	71.51	77.28
Севернобачки <i>Severnobacki</i>	186569	198392	205929	211475	205401	205279	202493	200140	186906	183622		73.62	70.90	76.32
Бачка Топола	43243	44466	43508	41889	40473	39044	39961	38245	33321	32305		73.92	70.32	77.76
Мали Иђош	16767	17144	15651	14975	14394	13957	14137	13494	12031	11705		72.59	68.18	77.53
Суботица - град	126559	136782	146770	154611	150534	152278	148395	148401	141554	139612		73.51	70.76	76.22
Средњебанатски <i>Srednjebanatski</i>	221667	229812	231486	230962	221353	214366	216754	208456	187667	182555		73.30	69.92	76.90
Житиште	35649	33514	29684	25579	22811	21524	21964	20399	16841	16050		72.66	70.23	75.41
Зрењанин - град	102844	115692	129837	139300	136778	135376	134252	132051	123362	120709		73.91	70.85	77.00
Нова Црња	23382	21580	18298	16270	14538	12924	14252	12705	10272	9836		73.37	70.13	77.23
Нови Бечеј	33682	33507	31729	30312	28788	27450	28420	26924	23925	23320		72.80	69.65	76.07
Сечањ	26110	25519	21938	19501	18438	17092	17866	16377	13267	12640		72.29	68.83	76.21
Севернобанатски <i>Severnobanatski</i>	189414	194150	191632	187179	179783	170361	177542	165881	147770	143144		73.36	69.94	77.05
Ада	21676	22234	22611	22408	21506	19769	21120	18994	16991	16555		72.98	69.21	76.97
Кањижа	35590	34960	33817	32709	30668	28491	30134	27510	25343	24627		73.70	70.07	77.61
Киkinда	64685	68562	68915	69864	69743	68258	69112	67002	59453	57424		73.63	70.60	76.81
Нови Кнежевац	17680	17831	16509	15026	13816	13345	13591	12975	11269	10895		72.61	69.25	76.32
Сента	29898	31081	31416	30519	28779	26440	28467	25568	23316	22705		72.89	70.13	75.74
Чока	19885	19482	18364	16653	15271	14058	15118	13832	11398	10938		70.23	67.04	73.89
Јужнобанатски <i>Juznobanatski</i>	292125	320187	331285	340189	328428	332706	315633	313937	293730	287739		74.18	71.35	77.13
Алибунар	31770	32932	31833	29383	26535	25510	24930	22954	20151	19434		72.66	69.61	76.18
Бела Црква	25774	26276	25450	25690	23707	22912	21845	20367	17367	16844		73.11	70.85	75.50
Вршац	55594	61284	60528	61005	58228	58559	54552	54369	52026	50964		73.86	70.99	76.72

¹ Подаци за ниво општине се односе на период 2012-2014.² По методологији пописа 1991.³ По методологији пописа 2002.¹ Municipality level data relating to the period 2012-2014² By 1991 census methodology³ By 2002 census methodology

1.1. Основни подаци природног кретања становништва у Републици Србији*Basic data of population change in Republic of Serbia*наставак *continuation*

Округ, град и општина <i>District, city, and municipality</i>	Према попису <i>By census</i>									Процена <i>Estimate</i>	Очекивано трајање живота ¹ (2014) <i>Life expectancy (2014)¹</i>		
	1953	1961	1971	1981	1991	2002 ²	1991 ³	2002	2011	2014	Укупно <i>Total</i>	мушко <i>male</i>	женско <i>female</i>
Ковачица	32808	34654	33489	32798	30469	28967	29745	27890	25274	24650	73.25	70.39	76.34
Ковин	38061	39994	39808	39843	38263	39094	36924	36802	33722	32808	72.95	69.98	76.09
Опово	12305	11848	11515	11541	11384	11283	11290	11016	10440	10159	72.51	69.62	75.61
Панчево - град	76283	93744	110780	123791	125261	131938	122534	127162	123414	122013	75.00	72.33	77.68
Пландиште	19530	19455	17882	16138	14581	14443	13813	13377	11336	10867	73.09	69.64	77.16
Западнобачки <i>Zapadnobacki</i>	207941	219331	220671	220876	215916	220196	210679	214011	188087	181780	74.11	71.70	76.50
Апатин	32612	34836	34279	33843	32999	34068	31850	32813	28929	28002	73.17	69.76	76.84
Кула	41622	46062	48727	49898	49311	49531	48559	48353	43101	41587	74.25	71.17	77.55
Озаци	41124	42242	39585	37967	37501	36648	36189	35582	30154	28894	72.77	70.12	75.61
Сомбор - град	92583	96191	98080	99168	96105	99949	94081	97263	85903	83297	73.81	70.85	76.82
Јужнобачки <i>Juznobacki</i>	377282	432873	486083	538016	553027	608164	543878	593666	615371	616378	74.96	72.10	77.76
Бач	21050	22262	19348	18243	17249	17144	16559	16268	14405	13917	73.84	71.68	76.07
Бачка Паланка	48948	52199	54410	58155	58835	62126	58037	60966	55528	54161	74.61	72.04	77.16
Бачки Петровац	15142	16865	16042	16095	15662	15262	15293	14681	13418	13122	73.46	70.95	76.16
Беочин	10243	11881	13216	14126	14848	16446	14693	16086	15726	15428	73.64	70.04	77.66
Бечеј	43021	44585	44976	44243	42685	41986	42111	40987	37351	36399	72.39	69.28	75.66
Врбас	37614	42853	43490	45756	46405	46476	45803	45852	42092	41029	73.65	70.64	76.69
Жабалъ	23262	25300	25372	26219	25823	28381	25404	27513	26134	25728	72.44	69.40	75.80
<i>Град Нови Сад</i>	120686	155685	206821	250138	265464	306306	261121	299294	341625	348540	75.83	73.32	77.96
Нови Сад	-	-	-	-	-	-	-	-	307760	314620	75.75	73.12	78.15
Петроварадин	-	-	-	-	-	-	-	-	33865	33920	76.52	73.91	79.16
Србобран	19855	20414	19594	18573	17365	18145	17172	17855	16317	15939	71.95	68.35	75.87
Срем. Карловци	5618	6390	7040	7547	7534	9060	7403	8839	8750	8588	76.19	74.46	77.89
Темерин	16157	18336	19643	22557	24939	29232	24386	28275	28287	28098	75.01	72.83	77.24
Тител	15686	16103	16131	16364	16218	17600	15896	17050	15738	15429	73.46	70.83	76.33

¹ Подаци за ниво општине се односе на период 2012-2014.² По методологији пописа 1991.³ По методологији пописа 2002.¹ Municipality level data relating to the period 2012-2014² By 1991 census methodology³ By 2002 census methodology

1.1. Основни подаци природног кретања становништва у Републици Србији*Basic data of population change in Republic of Serbia*наставак *continuation*

Округ, град и општина <i>District, city, and municipality</i>	Према попису <i>By census</i>									Процена <i>Estimate</i>	Очекивано трајање живота ¹ (2014) <i>Life expectancy (2014)¹</i>		
	1953	1961	1971	1981	1991	2002 ²	1991 ³	2002	2011		Укупно <i>Total</i>	мушко <i>male</i>	женско <i>female</i>
Сремски <i>Sremski</i>	223642	260226	285474	306085	309981	347707	303216	335901	312278	306717	75.22	72.64	77.86
Инђија	29287	36484	40530	44151	44185	51396	42849	49609	47433	46871	75.40	72.67	78.28
Ириг	14056	14709	13678	12413	11696	12688	11553	12329	10866	10507	74.69	73.07	76.34
Пећинци	18567	19289	18490	19284	20077	21878	19865	21506	19720	19585	74.66	71.71	77.93
Рума	40742	47671	52156	55083	55087	62603	53856	60006	54339	52979	74.03	71.34	76.82
Ср.Митров.-град	52959	63634	78391	85129	85328	88646	83644	85902	79940	78186	74.17	71.37	77.04
Стара Пазова	33352	41036	43477	52566	57291	70241	55871	67576	65792	65389	75.78	73.43	78.11
Шид	34679	37403	38752	37459	36317	40255	35578	38973	34188	33200	74.12	71.42	76.94

¹ Подаци за ниво општине се односе на период 2012-2014.² По методологији пописа 1991.³ По методологији пописа 2002.¹ Municipality level data relating to the period 2012-2014² By 1991 census methodology³ By 2002 census methodology

1.2. Становништво у Републици Србији по добним групама и полу према процени за 2014. годину*Population in Republic of Serbia by age and sex by 2014 estimate*

Округ <i>District</i>	Пол <i>Sex</i>	Свега <i>Total</i>	Старост - <i>Age</i>													
			0	1-6	7-14	15-19	20-24	25-29	30-34	35-39	40-44	45-49	50-54	55-64	65-74	75>
Република Србија <i>Republic of Serbia</i>	Укупно- <i>total</i>	7131787	65616	397694	561115	375525	421250	463847	492218	503508	479646	471585	498771	1099611	726044	575357
	Мушко- <i>male</i>	3472746	33783	204994	288368	193464	215910	237130	250453	254984	240242	232753	243361	526386	324839	226079
	Женско- <i>female</i>	3659041	31833	192700	272747	182061	205340	226717	241765	248524	239404	238832	255410	573225	401205	349278
Централна Србија <i>Central Serbia</i>	Укупно- <i>total</i>	5229852	48161	290967	411238	274611	307632	337706	358779	368066	352811	341451	359673	808160	535568	435029
	Мушко- <i>male</i>	2546672	24799	149847	211639	141473	157511	171940	181591	185186	175981	168120	175072	386490	241958	175065
	Женско- <i>female</i>	2683180	23362	141120	199599	133138	150121	165766	177188	182880	176830	173331	184601	421670	293610	259964
Град Београд <i>Beograd</i>	Укупно- <i>total</i>	1675043	18029	102254	122287	78554	93404	118982	135231	131658	117510	107259	109995	249196	161831	128853
	Мушко- <i>male</i>	791485	9283	52441	62779	40567	46815	57368	65817	64294	57282	51344	51137	112655	69438	50265
	Женско- <i>female</i>	883558	8746	49813	59508	37987	46589	61614	69414	67364	60228	55915	58858	136541	92393	78588
Мачвански <i>Macvanski</i>	Укупно- <i>total</i>	290747	2502	15442	23706	15821	17181	17608	18146	19556	19467	19984	22207	47997	28668	22462
	Мушко- <i>male</i>	144140	1285	7980	12186	8140	8956	9385	9475	10035	9832	10002	10972	23584	13352	8956
	Женско- <i>female</i>	146607	1217	7462	11520	7681	8225	8223	8671	9521	9635	9982	11235	24413	15316	13506
Колубарски <i>Kolubarski</i>	Укупно- <i>total</i>	169862	1290	8507	12697	8818	9895	10334	10404	10989	10940	11695	13371	27617	17235	16070
	Мушко- <i>male</i>	84220	652	4396	6509	4474	5045	5529	5523	5689	5502	5872	6715	13701	7993	6620
	Женско- <i>female</i>	85642	638	4111	6188	4344	4850	4805	4881	5300	5438	5823	6656	13916	9242	9450
Подунавски <i>Podunavski</i>	Укупно- <i>total</i>	194701	1623	10506	16104	11136	12097	12165	12514	13207	12886	12490	13252	32075	19468	15178
	Мушко- <i>male</i>	96017	806	5428	8236	5747	6310	6473	6613	6830	6621	6227	6474	15604	8787	5861
	Женско- <i>female</i>	98684	817	5078	7868	5389	5787	5692	5901	6377	6265	6263	6778	16471	10681	9317
Браничевски <i>Branicevski</i>	Укупно- <i>total</i>	177217	1340	8470	13757	9875	10263	10004	10294	11384	12083	11107	11279	27896	21682	17783
	Мушко- <i>male</i>	86266	695	4300	7194	5081	5280	5229	5273	5813	6144	5561	5625	13630	9603	6838
	Женско- <i>female</i>	90951	645	4170	6563	4794	4983	4775	5021	5571	5939	5546	5654	14266	12079	10945
Шумадијски <i>Sumadijski</i>	Укупно- <i>total</i>	289175	2531	15290	22391	14517	17109	18834	20141	20097	18845	18191	20251	48865	28726	23387
	Мушко- <i>male</i>	141729	1313	7904	11410	7490	8697	9624	10490	10265	9506	8904	9735	23682	13162	9547
	Женско- <i>female</i>	147446	1218	7386	10981	7027	8412	9210	9651	9832	9339	9287	10516	25183	15564	13840
Поморавски <i>Pomoravski</i>	Укупно- <i>total</i>	208683	1661	10441	15730	11239	12192	12108	12551	13506	13494	13132	14156	33790	23755	20928
	Мушко- <i>male</i>	101302	854	5365	8075	5687	6243	6290	6442	6884	6639	6465	6949	16457	10766	8186
	Женско- <i>female</i>	107381	807	5076	7655	5552	5949	5818	6109	6622	6855	6667	7207	17333	12989	12742
Борски <i>Borski</i>	Укупно- <i>total</i>	120156	871	5492	8579	6276	6772	6688	6751	7520	8035	7791	8711	20259	15440	10971
	Мушко- <i>male</i>	58756	444	2831	4385	3273	3646	3565	3541	3918	4075	3827	4248	9768	6926	4309
	Женско- <i>female</i>	61400	427	2661	4194	3003	3126	3123	3210	3602	3960	3964	4463	10491	8514	6662

1.2. Становништво у Републици Србији по добним групама и полу према процени за 2014. годину
Population in Republic of Serbia by age and sex by 2014 estimate

наставак *continuation*

Округ <i>District</i>	Пол <i>Sex</i>	Свега <i>Total</i>	Старост - <i>Age</i>													
			0	1-6	7-14	15-19	20-24	25-29	30-34	35-39	40-44	45-49	50-54	55-64	65-74	75>
Зајечарски <i>Zajecarski</i>	Укупно- <i>total</i>	114901	800	4950	7480	5340	5798	5932	6452	6966	7275	7039	7888	19633	16170	13178
	Мушко- <i>male</i>	56171	416	2626	3904	2734	3080	3141	3490	3648	3747	3493	3968	9297	7420	5207
	Женско- <i>female</i>	58730	384	2324	3576	2606	2718	2791	2962	3318	3528	3546	3920	10336	8750	7971
Златиборски <i>Zlatiborski</i>	Укупно- <i>total</i>	278771	2310	14924	22454	15444	16971	16884	16567	17550	18197	19254	21595	45116	28454	23051
	Мушко- <i>male</i>	138001	1186	7680	11545	7873	8817	9029	8636	8906	9233	9480	10678	22192	13255	9491
	Женско- <i>female</i>	140770	1124	7244	10909	7571	8154	7855	7931	8644	8964	9774	10917	22924	15199	13560
Моравички <i>Moravicki</i>	Укупно- <i>total</i>	207568	1690	10720	15891	10474	11971	12512	12711	13790	13504	13701	15360	34739	20968	19537
	Мушко- <i>male</i>	101979	891	5585	8187	5407	6143	6551	6685	7026	6690	6704	7579	16829	9590	8112
	Женско- <i>female</i>	105589	799	5135	7704	5067	5828	5961	6026	6764	6814	6997	7781	17910	11378	11425
Рашки <i>Raski</i>	Укупно- <i>total</i>	308003	3469	22204	32386	19569	20420	20562	21232	21588	20545	19428	19619	41372	25465	20144
	Мушко- <i>male</i>	152610	1788	11373	16770	10140	10452	10589	10719	10869	10215	9733	9673	19935	11642	8712
	Женско- <i>female</i>	155393	1681	10831	15616	9429	9968	9973	10513	10719	10330	9695	9946	21437	13823	11432
Расински <i>Rasinski</i>	Укупно- <i>total</i>	234990	1798	11520	18053	12496	13291	13355	14032	15949	15696	14991	15908	39571	26117	22213
	Мушко- <i>male</i>	115695	953	5975	9280	6377	6828	7068	7230	8197	7932	7475	7834	19422	12210	8914
	Женско- <i>female</i>	119295	845	5545	8773	6119	6463	6287	6802	7752	7764	7516	8074	20149	13907	13299
Нишавски <i>Nisavski</i>	Укупно- <i>total</i>	370215	3173	19343	27521	19006	21507	24034	25368	26032	24843	24557	24640	55982	41074	33135
	Мушко- <i>male</i>	181792	1642	9969	14165	9740	11006	12178	12729	13183	12455	12135	12070	27289	19231	14000
	Женско- <i>female</i>	188423	1531	9374	13356	9266	10501	11856	12639	12849	12388	12422	12570	28693	21843	19135
Топлички <i>Toplicki</i>	Укупно- <i>total</i>	88513	743	4542	7326	5265	5522	5097	4856	5497	5750	6086	6129	13046	10389	8265
	Мушко- <i>male</i>	44603	373	2378	3765	2753	2916	2748	2587	2845	2956	3151	3235	6618	4921	3357
	Женско- <i>female</i>	43910	370	2164	3561	2512	2606	2349	2269	2652	2794	2935	2894	6428	5468	4908
Пиротски <i>Pirotski</i>	Укупно- <i>total</i>	89191	651	3833	6097	4429	4700	5236	5190	5426	5691	6024	6597	14484	10880	9953
	Мушко- <i>male</i>	45148	307	1933	3172	2252	2442	2828	2733	2816	2940	3154	3438	7439	5352	4342
	Женско- <i>female</i>	44043	344	1900	2925	2177	2258	2408	2457	2610	2751	2870	3159	7045	5528	5611
Јабланички <i>Jablanicki</i>	Укупно- <i>total</i>	209691	1697	10748	17434	12129	13051	12847	12750	13867	14222	14319	15205	31052	22483	17887
	Мушко- <i>male</i>	104662	885	5466	8998	6292	6771	6721	6535	7109	7232	7282	7844	15603	10552	7372
	Женско- <i>female</i>	105029	812	5282	8436	5837	6280	6126	6215	6758	6990	7037	7361	15449	11931	10515
Пчињски <i>Pcinjski</i>	Укупно- <i>total</i>	202425	1983	11781	21345	14223	15488	14524	13589	13484	13828	14403	13510	25470	16763	12034
	Мушко- <i>male</i>	102096	1026	6217	11079	7446	8064	7624	7073	6859	6980	7311	6898	12785	7758	4976
	Женско- <i>female</i>	100329	957	5564	10266	6777	7424	6900	6516	6625	6848	7092	6612	12685	9005	7058

1.2. Становништво у Републици Србији по добним групама и полу према процени за 2014. годину*Population in Republic of Serbia by age and sex by 2014 estimate*наставак *continuation*

Округ <i>District</i>	Пол <i>Sex</i>	Свега <i>Total</i>	Старост - <i>Age</i>													
			0	1-6	7-14	15-19	20-24	25-29	30-34	35-39	40-44	45-49	50-54	55-64	65-74	75>
Војводина <i>Vojvodina</i>	Укупно- <i>total</i>	1901935	17455	106727	149877	100914	113618	126141	133439	135442	126835	130134	139098	291451	190476	140328
	Мушко- <i>male</i>	926074	8984	55147	76729	51991	58399	65190	68862	69798	64261	64633	68289	139896	82881	51014
	Женско- <i>female</i>	975861	8471	51580	73148	48923	55219	60951	64577	65644	62574	65501	70809	151555	107595	89314
Севернобачки <i>Severnobacki</i>	Укупно- <i>total</i>	183622	1591	9771	14501	9951	10569	12057	12747	13404	11952	12447	13710	28304	18965	13653
	Мушко- <i>male</i>	88587	808	5042	7350	5087	5396	6230	6579	6913	6090	6101	6687	13496	8129	4679
	Женско- <i>female</i>	95035	783	4729	7151	4864	5173	5827	6168	6491	5862	6346	7023	14808	10836	8974
Средњебанатски <i>Srednjebanatski</i>	Укупно- <i>total</i>	182555	1549	9780	14211	9907	11132	11325	11591	12286	11804	13027	13769	28937	19170	14067
	Мушко- <i>male</i>	89366	806	5100	7351	5089	5804	6117	6128	6454	6053	6550	6862	13921	8150	4981
	Женско- <i>female</i>	93189	743	4680	6860	4818	5328	5208	5463	5832	5751	6477	6907	15016	11020	9086
Севернобанатски <i>Severnobanatski</i>	Укупно- <i>total</i>	143144	1163	7276	11155	7827	8537	8833	9186	9523	9273	9846	11279	22537	15669	11040
	Мушко- <i>male</i>	70036	599	3761	5676	4048	4445	4654	4921	4934	4785	4939	5601	10964	6832	3877
	Женско- <i>female</i>	73108	564	3515	5479	3779	4092	4179	4265	4589	4488	4907	5678	11573	8837	7163
Јужнобанатски <i>Juznobanatski</i>	Укупно- <i>total</i>	287739	2537	15923	23105	15528	16982	18088	19537	20183	19306	19076	20887	45737	29422	21428
	Мушко- <i>male</i>	141270	1307	8176	11833	7953	8908	9376	10145	10453	9911	9554	10358	22328	13023	7945
	Женско- <i>female</i>	146469	1230	7747	11272	7575	8074	8712	9392	9730	9395	9522	10529	23409	16399	13483
Западнобачки <i>Zapadnobacki</i>	Укупно- <i>total</i>	181780	1415	8862	13590	9342	10564	11140	11453	12121	11826	12947	13864	29000	20172	15484
	Мушко- <i>male</i>	88808	718	4563	7034	4853	5367	5999	6116	6310	6036	6413	6913	14116	8834	5536
	Женско- <i>female</i>	92972	697	4299	6556	4489	5197	5141	5337	5811	5790	6534	6951	14884	11338	9948
Јужнобачки <i>Juznobacki</i>	Укупно- <i>total</i>	616378	6506	38374	49881	32070	37414	44866	48175	47058	42357	41442	42164	87988	56606	41477
	Мушко- <i>male</i>	297066	3360	19822	25561	16573	18922	22345	23926	23851	21074	20403	20304	41202	24349	15374
	Женско- <i>female</i>	319312	3146	18552	24320	15497	18492	22521	24249	23207	21283	21039	21860	46786	32257	26103
Сремски <i>Sremski</i>	Укупно- <i>total</i>	306717	2694	16741	23434	16289	18420	19832	20750	20867	20317	21349	23425	48948	30472	23179
	Мушко- <i>male</i>	150941	1386	8683	11924	8388	9557	10469	11047	10883	10312	10673	11564	23869	13564	8622
	Женско- <i>female</i>	155776	1308	8058	11510	7901	8863	9363	9703	9984	10005	10676	11861	25079	16908	14557

1.3. Становништво, рођења и умирања у Републици Србији, 2010–2014.*Population, births and deaths in Republic of Serbia, 2010–2014*

Округ <i>District</i>	Година <i>Year</i>	Процењен број становника <i>Estimated population</i>	Живо- рођени <i>Live births</i>	Мртво- рођени <i>Still births</i>	Умрли <i>Deaths</i>	Природни прираштај <i>Natural increase</i>	Умрла одојчад <i>Infant deaths</i>	Живоро- ђени	Умрли	Природни прираштај на 1000 ста- новника <i>Natural increase per 1000 population</i>	Умрла одојчад на 1000 живорођених <i>Infant deaths per 1000 live births</i>	Мртворођени на 1000 живорођених <i>Still births per 1000 live births</i>	Витални индекс (живорођени на 100 умрлих) <i>Vital index (live births per 100 deaths)</i>
								на 1000 становника					
								Live births	Deaths				
								per 1000 population					
Република Србија <i>Republic of Serbia</i>	2014	7131787	66461	348	101247	-34786	381	9.3	14.2	-4.9	5.7	5.2	65.6
	2013	7166553	65554	307	100300	-34746	413	9.1	14.0	-4.8	6.3	4.7	65.4
	2012	7201497	67257	370	102400	-35143	415	9.3	14.2	-4.9	6.2	5.5	65.7
	2011	7236519	65598	328	102935	-37337	414	9.1	14.2	-5.2	6.3	5.0	63.7
	2010	7291436	68304	388	103211	-34907	460	9.4	14.2	-4.8	6.7	5.7	66.2
Централна Србија <i>Central Serbia</i>	2014	5229852	48926	219	74064	-25138	300	9.4	14.2	-4.8	6.1	4.5	66.1
	2013	5254458	48115	212	73265	-25150	326	9.2	13.9	-4.8	6.8	4.4	65.7
	2012	5279480	49325	259	74930	-25605	316	9.3	14.2	-4.8	6.4	5.3	65.8
	2011	5303574	48188	206	74937	-26749	325	9.1	14.1	-5.0	6.7	4.3	64.3
	2010	5333851	50159	252	74812	-24653	366	9.4	14.0	-4.6	7.3	5.0	67.0
Град Београд <i>Belgrade</i>	2014	1675043	18427	78	20698	-2271	91	11.0	12.4	-1.4	4.9	4.2	89.0
	2013	1669552	18018	63	20288	-2270	103	10.8	12.2	-1.4	5.7	3.5	88.8
	2012	1664218	18362	78	20725	-2363	108	11.0	12.5	-1.4	5.9	4.2	88.6
	2011	1647490	17738	57	20247	-2509	102	10.8	12.3	-1.5	5.8	3.2	87.6
	2010	1639505	18262	78	20566	-2304	108	11.1	12.5	-1.4	5.9	4.3	88.8
Мачвански <i>Macvanski</i>	2014	290747	2562	12	4376	-1814	11	8.8	15.1	-6.2	4.3	4.7	58.5
	2013	293598	2446	13	4385	-1939	8	8.3	14.9	-6.6	3.3	5.3	55.8
	2012	296456	2527	16	4352	-1825	12	8.5	14.7	-6.2	4.7	6.3	58.1
	2011	304877	2420	10	4482	-2062	13	7.9	14.7	-6.8	5.4	4.1	54.0
	2010	307904	2678	13	4531	-1853	18	8.7	14.7	-6.0	6.7	4.9	59.1
Колубарски <i>Kolubarski</i>	2014	169862	1349	9	2676	-1327	6	7.9	15.8	-7.8	4.4	6.7	50.4
	2013	171466	1240	6	2633	-1393	6	7.2	15.4	-8.1	4.8	4.8	47.1
	2012	173108	1391	16	2617	-1226	9	8.0	15.1	-7.1	6.5	11.5	53.2
	2011	176670	1293	9	2644	-1351	6	7.3	15.0	-7.6	4.6	7.0	48.9
	2010	178464	1388	12	2803	-1415	14	7.8	15.7	-7.9	10.1	8.6	49.5

1.3. Становништво, рођења и умирања у Републици Србији, 2010–2014.

Population, births and deaths in Republic of Serbia, 2010–2014

наставак continuation

Округ District	Година Year	Процењен број становника Estimated population	Живо- рођени Live births	Мртво- рођени Still births	Умрли Deaths	Природни прираштај Natural increase	Умрла одојчад Infant deaths	Живоро- ђени	Умрли	Природни прираштај на 1000 ста- новника Natural increase per 1000 population	Умрла одојчад на 1000 живорођених Infant deaths per 1000 live births	Мртворођени на 1000 живорођених Still births per 1000 live births	Витални индекс (живорођени на 100 умрлих) Index (live births per 100 deaths)
								на 1000 становника					
								Live births	Deaths				
								per 1000 population					
Подунавски Podunavski	2014	194701	1608	6	2758	-1150	10	8.3	14.2	-5.9	6.2	3.7	58.3
	2013	196285	1634	8	2686	-1052	10	8.3	13.7	-5.4	6.1	4.9	60.8
	2012	197963	1701	7	2830	-1129	13	8.6	14.3	-5.7	7.6	4.1	60.1
	2011	200670	1659	5	2724	-1065	9	8.3	13.6	-5.3	5.4	3.0	60.9
	2010	201908	1728	6	2755	-1027	11	8.6	13.6	-5.1	6.4	3.5	62.7
Браничевски Branicevski	2014	177217	1321	9	3288	-1967	14	7.5	18.6	-11.1	10.6	6.8	40.2
	2013	179451	1375	4	3395	-2020	11	7.7	18.9	-11.3	8.0	2.9	40.5
	2012	181666	1266	6	3301	-2035	6	7.0	18.2	-11.2	4.7	4.7	38.4
	2011	185165	1378	4	3428	-2050	8	7.4	18.5	-11.1	5.8	2.9	40.2
	2010	187341	1385	5	3445	-2060	16	7.4	18.4	-11.0	11.6	3.6	40.2
Шумадијски Sumadijski	2014	289175	2629	10	4025	-1396	8	9.1	13.9	-4.8	3.0	3.8	65.3
	2013	290541	2446	17	3837	-1391	16	8.4	13.2	-4.8	6.5	7.0	63.7
	2012	292035	2477	12	4052	-1575	16	8.5	13.9	-5.4	6.5	4.8	61.1
	2011	286829	2597	13	4002	-1405	14	9.1	14.0	-4.9	5.4	5.0	64.9
	2010	288151	2483	16	3987	-1504	19	8.6	13.8	-5.2	7.7	6.4	62.3
Поморавски Pomoravski	2014	208683	1621	8	3495	-1874	10	7.8	16.7	-9.0	6.2	4.9	46.4
	2013	210795	1724	8	3486	-1762	16	8.2	16.5	-8.4	9.3	4.6	49.5
	2012	212808	1746	6	3662	-1916	12	8.2	17.2	-9.0	6.9	3.4	47.7
	2011	212304	1726	4	3870	-2144	15	8.1	18.2	-10.1	8.7	2.3	44.6
	2010	214260	1779	9	3753	-1974	10	8.3	17.5	-9.2	5.6	5.1	47.4
Борски Borski	2014	120156	839	6	2200	-1361	7	7.0	18.3	-11.3	8.3	7.2	38.1
	2013	121909	914	6	2235	-1321	8	7.5	18.3	-10.8	8.8	6.6	40.9
	2012	123616	914	4	2266	-1352	5	7.4	18.3	-10.9	5.5	4.4	40.3
	2011	128746	936	7	2213	-1277	6	7.3	17.2	-9.9	6.4	7.5	42.3
	2010	130557	890	5	2273	-1383	12	6.8	17.4	-10.6	13.5	5.6	39.2

1.3. Становништво, рођења и умирања у Републици Србији, 2010–2014.*Population, births and deaths in Republic of Serbia, 2010–2014*наставак *continuation*

Округ <i>District</i>	Година <i>Year</i>	Процењен број становника <i>Estimated population</i>	Живо- рођени <i>Live births</i>	Мртво- рођени <i>Still births</i>	Умрли <i>Deaths</i>	Природни прираштај <i>Natural increase</i>	Умрла одојчад <i>Infant deaths</i>	Живо- ђени	Умрли	Природни прираштај на 1000 ста- новника <i>Natural increase per 1000 population</i>	Умрла одојчад на 1000 живорођених <i>Infant deaths per 1000 live births</i>	Мртворођени на 1000 живорођених <i>Still births per 1000 live births</i>	Витални индекс (живорођени на 100 умрлих) <i>Index (live births per 100 deaths)</i>
								на 1000 становника					
								Live births	Deaths				
								per 1000 population					
Зајечарски <i>Zajecarski</i>	2014	114901	824	8	2385	-1561	6	7.2	20.8	-13.6	7.3	9.7	34.5
	2013	116665	790	1	2330	-1540	5	6.8	20.0	-13.2	6.3	1.3	33.9
	2012	118401	794	5	2383	-1589	8	6.7	20.1	-13.4	10.1	6.3	33.3
	2011	120756	809	2	2372	-1563	6	6.7	19.6	-12.9	7.4	2.5	34.1
	2010	122605	863	8	2514	-1651	6	7.0	20.5	-13.5	7.0	9.3	34.3
Златиборски <i>Zlatiborski</i>	2014	278771	2404	6	3645	-1241	20	8.6	13.1	-4.5	8.3	2.5	66.0
	2013	281475	2256	7	3818	-1562	21	8.0	13.6	-5.5	9.3	3.1	59.1
	2012	284216	2526	8	3740	-1214	16	8.9	13.2	-4.3	6.3	3.2	67.5
	2011	291804	2348	8	3835	-1487	20	8.0	13.1	-5.1	8.5	3.4	61.2
	2010	294400	2481	13	3724	-1243	18	8.4	12.6	-4.2	7.3	5.2	66.6
Моравички <i>Moravicki</i>	2014	207568	1707	1	3057	-1350	13	8.2	14.7	-6.5	7.6	0.6	55.8
	2013	209365	1696	7	3055	-1359	13	8.1	14.6	-6.5	7.7	4.1	55.5
	2012	211042	1790	10	2931	-1141	5	8.5	13.9	-5.4	2.8	5.6	61.1
	2011	212319	1684	6	3061	-1377	6	7.9	14.4	-6.5	3.6	3.6	55.0
	2010	213939	1818	9	2899	-1081	6	8.5	13.6	-5.1	3.3	5.0	62.7
Рашки <i>Raski</i>	2014	308003	3500	14	3409	91	20	11.4	11.1	0.3	5.7	4.0	102.7
	2013	308386	3487	15	3405	82	27	11.3	11.0	0.3	7.7	4.3	102.4
	2012	308717	3554	23	3470	84	37	11.5	11.2	0.3	10.4	6.5	102.4
	2011	299837	3496	21	3478	18	25	11.7	11.6	0.1	7.2	6.0	100.5
	2010	299689	3710	15	3520	190	30	12.4	11.7	0.6	8.1	4.0	105.4
Расински <i>Rasinski</i>	2014	234990	1807	7	3706	-1899	13	7.7	15.8	-8.1	7.2	3.9	48.8
	2013	237492	1813	7	3619	-1806	15	7.6	15.2	-7.6	8.3	3.9	50.1
	2012	239866	1920	9	3624	-1704	10	8.0	15.1	-7.1	5.2	4.7	53.0
	2011	239676	1814	16	3751	-1937	18	7.6	15.7	-8.1	9.9	8.8	48.4
	2010	242040	1968	8	3645	-1677	14	8.1	15.1	-6.9	7.1	4.1	54.0

1.3. Становништво, рођења и умирања у Републици Србији, 2010–2014.*Population, births and deaths in Republic of Serbia, 2010–2014*наставак *continuation*

Округ <i>District</i>	Година <i>Year</i>	Процењен број становника <i>Estimated population</i>	Живо- рођени <i>Live births</i>	Мртво- рођени <i>Still births</i>	Умрли <i>Deaths</i>	Природни прираштај <i>Natural increase</i>	Умрла одојчад <i>Infant deaths</i>	Живоро- ђени	Умрли	Природни прираштај на 1000 ста- новника <i>Natural increase per 1000 population</i>	Умрла одојчад на 1000 живорођених <i>Infant deaths per 1000 live births</i>	Мртворођени на 1000 живорођених <i>Still births per 1000 live births</i>	Витални индекс (живорођени на 100 умрлих) <i>Index (live births per 100 deaths)</i>
								на 1000 становника					
								Live births	Deaths				
								per 1000 population					
Нишавски <i>Nisavski</i>	2014	370215	3180	14	5569	-2389	27	8.6	15.0	-6.5	8.5	4.4	57.1
	2013	372220	3208	12	5328	-2120	22	8.6	14.3	-5.7	6.9	3.7	60.2
	2012	374371	3238	26	5603	-2365	28	8.6	15.0	-6.3	8.6	8.0	57.8
	2011	371003	3199	7	5565	-2366	31	8.6	15.0	-6.4	9.7	2.2	57.5
	2010	372670	3400	19	5457	-2057	30	9.1	14.6	-5.5	8.8	5.6	62.3
Топлички <i>Toplicki</i>	2014	88513	747	9	1488	-741	8	8.4	16.8	-8.4	10.7	12	50.2
	2013	89574	751	6	1498	-747	6	8.4	16.7	-8.3	8.0	8.0	50.1
	2012	90707	749	4	1663	-914	6	8.3	18.3	-10.1	8.0	5.3	45.0
	2011	92445	731	7	1560	-829	7	7.9	16.9	-9.0	9.6	9.6	46.9
	2010	93513	727	5	1382	-655	4	7.8	14.8	-7.0	5.5	6.9	52.6
Пиротски <i>Pirotski</i>	2014	89191	661	3	1554	-893	4	7.4	17.4	-10.0	6.1	4.5	42.5
	2013	90216	652	5	1538	-886	5	7.2	17.0	-9.8	7.7	7.7	42.4
	2012	91358	620	3	1723	-1103	7	6.8	18.9	-12.1	11.3	4.8	36.0
	2011	93339	601	9	1701	-1100	3	6.4	18.2	-11.8	5.0	15	35.3
	2010	94575	630	2	1586	-956	7	6.7	16.8	-10.1	11.1	3.2	39.7
Јабланички <i>Jablanicki</i>	2014	209691	1747	15	3331	-1584	15	8.3	15.9	-7.6	8.6	8.6	52.4
	2013	211890	1664	17	3307	-1643	16	7.9	15.6	-7.8	9.6	10.2	50.3
	2012	214184	1735	12	3467	-1732	8	8.1	16.2	-8.1	4.6	6.9	50.0
	2011	222394	1751	12	3483	-1732	24	7.9	15.7	-7.8	13.7	6.9	50.3
	2010	224776	1878	14	3516	-1638	14	8.4	15.6	-7.3	7.5	7.5	53.4
Пчињски <i>Pcinjski</i>	2014	202425	1993	4	2404	-411	17	9.8	11.9	-2.0	8.5	2.0	82.9
	2013	203578	2001	10	2422	-421	18	9.8	11.9	-2.1	9.0	5.0	82.6
	2012	204748	2015	14	2521	-506	10	9.8	12.3	-2.5	5.0	6.9	79.9
	2011	205811	2008	9	2521	-513	12	9.8	12.2	-2.5	6.0	4.5	79.7
	2010	227554	2091	15	2456	-365	29	9.2	10.8	-1.6	13.9	7.2	85.1

1.3. Становништво, рођења и умирања у Републици Србији, 2010–2014.*Population, births and deaths in Republic of Serbia, 2010–2014*наставак *continuation*

Округ <i>District</i>	Година <i>Year</i>	Процењен број становник а <i>Estimated population</i>	Живо- рођени <i>Live births</i>	Мртво- рођени <i>Still births</i>	Умрли <i>Deaths</i>	Природни прираштај <i>Natural increase</i>	Умрла одојчад <i>Infant deaths</i>	Живоро- ђени	Умрли	Природни прираштај на 1000 ста- новника <i>Natural increase per 1000 population</i>	Умрла одојчад на 1000 живорођених <i>Infant deaths per 1000 live births</i>	Мртворођени на 1000 живорођених <i>Still births per 1000 live births</i>	Витални индекс (живорођени на 100 умрлих) <i>Index (live births per 100 deaths)</i>
								на 1000 становника					
								Live births	Deaths				
								per 1000 population					
Војводина <i>Vojvodina</i>	2014	1901935	17535	129	27183	-9648	81	9.2	14.3	-5.1	4.6	7.4	64.5
	2013	1912095	17439	95	27035	-9596	87	9.1	14.1	-5.0	5.0	5.4	64.5
	2012	1922017	17932	111	27470	-9538	99	9.3	14.3	-5.0	5.5	6.2	65.3
	2011	1945780	17410	122	27999	-10589	89	8.9	14.4	-5.4	5.1	7.0	62.2
	2010	1957585	18145	136	28399	-10254	94	9.3	14.5	-5.2	5.2	7.5	63.9
Севернобачки <i>Severnobacki</i>	2014	183622	1609	13	2846	-1237	5	8.8	15.5	-6.7	3.1	8.1	56.5
	2013	184756	1585	10	2720	-1135	5	8.6	14.7	-6.1	3.2	6.3	58.3
	2012	185822	1676	5	2797	-1121	12	9	15.1	-6.0	7.2	3.0	59.9
	2011	189635	1542	14	2866	-1324	11	8.1	15.1	-7.0	7.1	9.1	53.8
	2010	190919	1666	8	2952	-1286	7	8.7	15.5	-6.7	4.2	4.8	56.4
Средње- банатски <i>Srednjebanatski</i>	2014	182555	1606	17	2964	-1358	3	8.8	16.2	-7.4	1.9	10.6	54.2
	2013	184311	1505	3	2858	-1353	12	8.2	15.5	-7.3	8.0	2.0	52.7
	2012	186013	1583	10	2913	-1330	7	8.5	15.7	-7.2	4.4	6.3	54.3
	2011	188997	1613	10	3081	-1468	9	8.5	16.3	-7.8	5.6	6.2	52.4
	2010	191031	1642	8	3144	-1502	10	8.6	16.5	-7.9	6.1	4.9	52.2
Северно- банатски <i>Severnobanatski</i>	2014	143144	1201	4	2334	-1133	7	8.4	16.3	-7.9	5.8	3.3	51.5
	2013	144672	1137	12	2396	-1259	1	7.9	16.6	-8.7	0.9	10.6	47.5
	2012	146274	1182	11	2338	-1156	3	8.1	16.0	-7.9	2.5	9.3	50.6
	2011	150265	1156	12	2423	-1267	4	7.7	16.1	-8.4	3.5	10.4	47.7
	2010	151982	1254	12	2548	-1294	11	8.3	16.8	-8.5	8.8	9.6	49.2
Јужнобанатски <i>Juznobanatski</i>	2014	287739	2531	23	4148	-1617	18	8.8	14.4	-5.6	7.1	9.1	61.0
	2013	289766	2565	11	4128	-1563	16	8.9	14.2	-5.4	6.2	4.3	62.1
	2012	291686	2676	17	4246	-1570	16	9.2	14.6	-5.4	6.0	6.4	63.0
	2011	295731	2555	8	4504	-1949	20	8.6	15.2	-6.6	7.8	3.1	56.7
	2010	298400	2675	17	4446	-1771	21	9.0	14.9	-5.9	7.9	6.4	60.2

1.3. Становништво, рођења и умирања у Републици Србији, 2010–2014.*Population, births and deaths in Republic of Serbia, 2010–2014*наставак *continuation*

Округ <i>District</i>	Година <i>Year</i>	Процењен број становника <i>Estimated population</i>	Живо- рођени <i>Live births</i>	Мртво- рођени <i>Still births</i>	Умрли <i>Deaths</i>	Природни прираштај <i>Natural increase</i>	Умрла одојчад <i>Infant deaths</i>	Живо- ђени	Умрли	Природни прираштај на 1000 ста- новника <i>Natural increase per 1000 population</i>	Умрла одојчад на 1000 живорођених <i>Infant deaths per 1000 live births</i>	Мртворођени на 1000 живорођених <i>Still births per 1000 live births</i>	Витални индекс (живорођени на 100 умрлих) <i>Index (live births per 100 deaths)</i>
								на 1000 становника					
								Live births	Deaths				
								per 1000 population					
Западнобачки <i>Zapadnobacki</i>	2014	181780	1408	11	3014	-1606	12	7.7	16.6	-8.8	8.5	7.8	46.7
	2013	183967	1440	7	3078	-1638	11	7.8	16.7	-8.9	7.6	4.9	46.8
	2012	186188	1375	8	3018	-1643	10	7.4	16.2	-8.8	7.3	5.8	45.6
	2011	191044	1359	11	3021	-1662	4	7.1	15.8	-8.7	2.9	8.1	45.0
	2010	193331	1541	20	3143	-1602	4	8.0	16.3	-8.3	2.6	13.0	49.0
Јужнобачки <i>Juznobacki</i>	2014	616378	6502	43	7788	-1286	24	10.5	12.6	-2.1	3.7	6.6	83.5
	2013	616111	6537	35	7538	-1001	22	10.6	12.2	-1.6	3.4	5.4	86.7
	2012	615616	6630	40	7744	-1114	33	10.8	12.6	-1.8	5.0	6.0	85.6
	2011	609394	6605	59	7804	-1199	29	10.8	12.8	-2.0	4.4	8.9	84.6
	2010	608725	6640	58	7692	-1052	23	10.9	12.6	-1.7	3.5	8.7	86.3
Сремски <i>Sremski</i>	2014	306717	2678	18	4089	-1411	12	8.7	13.3	-4.6	4.5	6.7	65.5
	2013	308512	2670	17	4317	-1647	20	8.7	14.0	-5.3	7.5	6.4	61.8
	2012	310418	2810	20	4414	-1604	18	9.1	14.2	-5.2	6.4	7.1	63.7
	2011	320714	2580	8	4300	-1720	12	8.0	13.4	-5.4	4.7	3.1	60.0
	2010	323197	2727	13	4474	-1747	18	8.4	13.8	-5.4	6.6	4.8	61.0

1.4. Умрли према узроцима смрти и полу у Републици Србији, 2014.*Deaths by causes of death and sex in Republic of Serbia, 2014*

Број групе <i>Group num- ber</i>	Узроци смрти (МКБ-10) <i>Causes of death (ICD-10)</i>	Укупно умрли - <i>Total deaths</i>			Мушко - <i>Male</i>			Женско - <i>Female</i>		
		број <i>number</i>	% <i>percent</i>	стопа на 100.000 становника <i>rate per 100 000 population</i>	број <i>number</i>	% <i>percent</i>	стопа на 100.000 становника <i>rate per 100 000 population</i>	број <i>number</i>	% <i>percent</i>	стопа на 100.000 становника <i>rate per 100 000 population</i>
Република Србија - <i>Republic of Serbia</i>										
	Укупно - <i>Total</i>	101247	100.00	1419.66	51010	100.00	1468.87	50237	100.00	1372.96
I	Заразне и паразитарне болести <i>Certain infectious and parasitic diseases</i>	555	0.55	7.78	305	0.60	8.78	250	0.50	6.83
II	Тумори <i>Neoplasms</i>	21806	21.54	305.76	12374	24.26	356.32	9432	18.78	257.77
III	Болести крви и крвотворних органа и поремећаји имунитета <i>Diseases of the blood and blood-forming organs and certain disorders involving the immune mechanism</i>	251	0.25	3.52	93	0.18	2.68	158	0.31	4.32
IV	Болести жлезда са унутрашњим лучењем, исхране и метаболизма <i>Endocrine, nutritional and metabolic diseases</i>	2643	2.61	37.06	1138	2.23	32.77	1505	3.00	41.13
V	Душевни поремећаји и поремећаји понашања <i>Mental and behavioural disorders</i>	1303	1.29	18.27	606	1.19	17.45	697	1.39	19.05
VI	Болести нервног система <i>Diseases of the nervous system</i>	1772	1.75	24.85	812	1.59	23.38	960	1.91	26.24
VII	Болести ока и припојака ока <i>Diseases of the eye and adnexa</i>	0	0.00	0.00	0	0.00	0.00	0	0.00	0.00
VIII	Болести уха и мастоидног наставка <i>Diseases of the ear and mastoid process</i>	1	0.00	0.01	1	0.00	0.03	0	0.00	0.00
IX	Болести система крвотока <i>Diseases of the circulatory system</i>	53993	53.33	757.08	24691	48.40	710.99	29302	58.33	800.81

1.4. Умрли према узроцима смрти и полу у Републици Србији, 2014.*Deaths by causes of death and sex in Republic of Serbia, 2014***наставак continuation**

Број групе <i>Group num- ber</i>	Узроци смрти (МКБ-10) <i>Causes of death (ICD-10)</i>	Укупно умрли - <i>Total deaths</i>			Мушко - <i>Male</i>			Женско - <i>Female</i>		
		број <i>number</i>	% <i>percent</i>	стопа на 100.000 становника <i>rate per 100 000 population</i>	број <i>number</i>	% <i>percent</i>	стопа на 100.000 становника <i>rate per 100 000 population</i>	број <i>number</i>	% <i>percent</i>	стопа на 100.000 становника <i>rate per 100 000 population</i>
X	Болести система за дисање <i>Diseases of the respiratory system</i>	5069	5.01	71.08	2877	5.64	82.85	2192	4.36	59.91
XI	Болести система за варење <i>Diseases of the digestive system</i>	3351	3.31	46.99	1922	3.77	55.35	1429	2.84	39.05
XII	Болести коже и поткожног ткива <i>Diseases of the skin and subcutaneous tissue</i>	104	0.10	1.46	46	0.09	1.32	58	0.12	1.59
XIII	Болести мишићно-коштаног система и везивног ткива <i>Diseases of the musculoskeletal system and connective tissue</i>	141	0.14	1.98	32	0.06	0.92	109	0.22	2.98
XIV	Болести мокраћно-полног система <i>Diseases of the genitourinary system</i>	2054	2.03	28.80	1153	2.26	33.20	901	1.79	24.62
XV	Трудноћа, рађање и бабиње <i>Pregnancy, childbirth and the puerperium</i>	8	0.01	0.11	0	0.00	0.00	8	0.02	0.22
XVI	Одређена стања настала у перинаталном периоду <i>Certain conditions originating in the perinatal period</i>	252	0.25	3.53	158	0.31	4.55	94	0.19	2.57
XVII	Урођене малформације, деформације и хромозомске ненормалности <i>Congenital malformations, deformations and chromosomal abnormalities</i>	120	0.12	1.68	61	0.12	1.76	59	0.12	1.61
XVIII	Симптоми, знаци и патолошки клинички и лабораторијски налази <i>Symptoms, signs and abnormal clinical and laboratory findings, not elsewhere classified</i>	4749	4.69	66.59	2494	4.89	71.82	2255	4.49	61.63
XIX	Повреде, тровања и остале последице спољашњих узрока <i>Injury, poisoning and certain other consequences of external causes</i>	3075	3.04	43.12	2247	4.41	64.70	828	1.65	22.63

1.4. Умрли према узроцима смрти и полу у Републици Србији, 2014.*Deaths by causes of death and sex in Republic of Serbia, 2014***наставак continuation**

Број групе <i>Group num- ber</i>	Узроци смрти (МКБ-10) <i>Causes of death (ICD-10)</i>	Укупно умрли - <i>Total deaths</i>			Мушко - <i>Male</i>			Женско - <i>Female</i>		
		број <i>number</i>	% <i>percent</i>	стопа на 100.000 становника <i>rate per 100 000 population</i>	број <i>number</i>	% <i>percent</i>	стопа на 100.000 становника <i>rate per 100 000 population</i>	број <i>number</i>	% <i>percent</i>	стопа на 100.000 становника <i>rate per 100 000 population</i>
Централна Србија - <i>Central Serbia</i>										
	Укупно - <i>Total</i>	74064	100.00	1416.18	37295	100.00	1464.46	36769	100.00	1370.35
I	Заразне и паразитарне болести <i>Certain infectious and parasitic diseases</i>	426	0.58	8.15	233	0.62	9.15	193	0.52	7.19
II	Тумори <i>Neoplasms</i>	15494	20.92	296.26	8732	23.41	342.88	6762	18.39	252.01
III	Болести крви и крвотворних органа и поремећаји имунитета <i>Diseases of the blood and blood-forming organs and certain disorders involving the immune mechanism</i>	186	0.25	3.56	71	0.19	2.79	115	0.31	4.29
IV	Болести жлезда са унутрашњим лучењем, исхране и метаболизма <i>Endocrine, nutritional and metabolic diseases</i>	1919	2.59	36.69	812	2.18	31.88	1107	3.01	41.26
V	Душевни поремећаји и поремећаји понашања <i>Mental and behavioural disorders</i>	917	1.24	17.53	392	1.05	15.39	525	1.43	19.57
VI	Болести нервног система <i>Diseases of the nervous system</i>	1248	1.69	23.86	588	1.58	23.09	660	1.79	24.60
VII	Болести ока и припојака ока <i>Diseases of the eye and adnexa</i>	0	0.00	0.00	0	0.00	0.00	0	0.00	0.00
VIII	Болести уха и мастоидног наставка <i>Diseases of the ear and mastoid process</i>	0	0.00	0.00	0	0.00	0.00	0	0.00	0.00
IX	Болести система крвотока <i>Diseases of the circulatory system</i>	39571	53.43	756.64	18266	48.98	717.25	21305	57.94	794.02

1.4. Умрли према узроцима смрти и полу у Републици Србији, 2014.*Deaths by causes of death and sex in Republic of Serbia, 2014***наставак continuation**

Број групе <i>Group num- ber</i>	Узроци смрти (МКБ-10) <i>Causes of death (ICD-10)</i>	Укупно умрли - <i>Total deaths</i>			Мушко - <i>Male</i>			Женско - <i>Female</i>		
		број <i>number</i>	% <i>percent</i>	стопа на 100.000 становника <i>rate per 100 000 population</i>	број <i>number</i>	% <i>percent</i>	стопа на 100.000 становника <i>rate per 100 000 population</i>	број <i>number</i>	% <i>percent</i>	стопа на 100.000 становника <i>rate per 100 000 population</i>
X	Болести система за дисање <i>Diseases of the respiratory system</i>	3801	5.13	72.68	2138	5.73	83.95	1663	4.52	61.98
XI	Болести система за варење <i>Diseases of the digestive system</i>	2404	3.25	45.97	1353	3.63	53.13	1051	2.86	39.17
XII	Болести коже и поткожног ткива <i>Diseases of the skin and subcutaneous tissue</i>	69	0.09	1.32	27	0.07	1.06	42	0.11	1.57
XIII	Болести мишићно-коштаног система и везивног ткива <i>Diseases of the musculoskeletal system and connective tissue</i>	82	0.11	1.57	20	0.05	0.79	62	0.17	2.31
XIV	Болести мокраћно-полног система <i>Diseases of the genitourinary system</i>	1659	2.24	31.72	933	2.50	36.64	726	1.97	27.06
XV	Трудноћа, рађање и бабиње <i>Pregnancy, childbirth and the puerperium</i>	5	0.01	0.10	0	0.00	0.00	5	0.01	0.19
XVI	Одређена стања настала у перинаталном периоду <i>Certain conditions originating in the perinatal period</i>	201	0.27	3.84	126	0.34	4.95	75	0.20	2.80
XVII	Урођене малформације, деформације и хромозомске ненормалности <i>Congenital malformations, deformations and chromosomal abnormalities</i>	102	0.14	1.95	54	0.14	2.12	48	0.13	1.79
XVIII	Симптоми, знаци и патолошки клинички и лабораторијски налази <i>Symptoms, signs and abnormal clinical and laboratory findings, not elsewhere classified</i>	3830	5.17	73.23	1983	5.32	77.87	1847	5.02	68.84
XIX	Повреде, тровања и остале последице спољашњих узрока <i>Injury, poisoning and certain other consequences of external causes</i>	2150	2.90	41.11	1567	4.20	61.53	583	1.59	21.73

1.4. Умрли према узроцима смрти и полу у Републици Србији, 2014.*Deaths by causes of death and sex in Republic of Serbia, 2014*

наставак <i>continuation</i>										
Број групе <i>Group num- ber</i>	Узроци смрти (МКБ-10) <i>Causes of death (ICD-10)</i>	Укупно умрли - <i>Total deaths</i>			Мушко - <i>Male</i>			Женско - <i>Female</i>		
		број <i>number</i>	% <i>percent</i>	стопа на 100.000 становника <i>rate per 100 000 population</i>	број <i>number</i>	% <i>percent</i>	стопа на 100.000 становника <i>rate per 100 000 population</i>	број <i>number</i>	% <i>percent</i>	стопа на 100.000 становника <i>rate per 100 000 population</i>
Војводина - <i>Vojvodina</i>										
	Укупно - <i>Total</i>	27183	100.00	1429.23	13715	100.00	1480.98	13468	100.00	1380.11
I	Заразне и паразитарне болести <i>Certain infectious and parasitic diseases</i>	129	0.47	6.78	72	0.52	7.77	57	0.42	5.84
II	Тумори <i>Neoplasms</i>	6312	23.22	331.87	3642	26.55	393.27	2670	19.82	273.60
III	Болести крви и крвотворних органа и поремећаји имунитета <i>Diseases of the blood and blood-forming organs and certain disorders involving the immune mechanism</i>	65	0.24	3.42	22	0.16	2.38	43	0.32	4.41
IV	Болести жлезда са унутрашњим лучењем, исхране и метаболизма <i>Endocrine, nutritional and metabolic diseases</i>	724	2.66	38.07	326	2.38	35.20	398	2.96	40.78
V	Душевни поремећаји и поремећаји понашања <i>Mental and behavioural disorders</i>	386	1.42	20.30	214	1.56	23.11	172	1.28	17.63
VI	Болести нервног система <i>Diseases of the nervous system</i>	524	1.93	27.55	224	1.63	24.19	300	2.23	30.74
VII	Болести ока и припојака ока <i>Diseases of the eye and adnexa</i>	0	0.00	0.00	0	0.00	0.00	0	0.00	0.00
VIII	Болести уха и мастоидног наставка <i>Diseases of the ear and mastoid process</i>	1	0.00	0.05	1	0.01	0.11	0	0.00	0.00
IX	Болести система крвотока <i>Diseases of the circulatory system</i>	14422	53.06	758.28	6425	46.85	693.79	7997	59.38	819.48

1.4. Умрли према узроцима смрти и полу у Републици Србији, 2014.*Deaths by causes of death and sex in Republic of Serbia, 2014***наставак continuation**

Број групе <i>Group num- ber</i>	Узроци смрти (МКБ-10) <i>Causes of death (ICD-10)</i>	Укупно умрли - <i>Total deaths</i>			Мушко - <i>Male</i>			Женско - <i>Female</i>		
		број <i>number</i>	% <i>percent</i>	стопа на 100.000 становника <i>rate per 100 000 population</i>	број <i>number</i>	% <i>percent</i>	стопа на 100.000 становника <i>rate per 100 000 population</i>	број <i>number</i>	% <i>percent</i>	стопа на 100.000 становника <i>rate per 100 000 population</i>
X	Болести система за дисање <i>Diseases of the respiratory system</i>	1268	4.66	66.67	739	5.39	79.80	529	3.93	54.21
XI	Болести система за варење <i>Diseases of the digestive system</i>	947	3.48	49.79	569	4.15	61.44	378	2.81	38.74
XII	Болести коже и поткожног ткива <i>Diseases of the skin and subcutaneous tissue</i>	35	0.13	1.84	19	0.14	2.05	16	0.12	1.64
XIII	Болести мишићно-коштаног система и везивног ткива <i>Diseases of the musculoskeletal system and connective tissue</i>	59	0.22	3.10	12	0.09	1.30	47	0.35	4.82
XIV	Болести мокраћно-полног система <i>Diseases of the genitourinary system</i>	395	1.45	20.77	220	1.60	23.76	175	1.30	17.93
XV	Трудноћа, рађање и бабиње <i>Pregnancy, childbirth and the puerperium</i>	3	0.01	0.16	0	0.00	0.00	3	0.02	0.31
XVI	Одређена стања настала у перинаталном периоду <i>Certain conditions originating in the perinatal period</i>	51	0.19	2.68	32	0.23	3.46	19	0.14	1.95
XVII	Урођене малформације, деформације и хромозомске ненормалности <i>Congenital malformations, deformations and chromosomal abnormalities</i>	18	0.07	0.95	7	0.05	0.76	11	0.08	1.13
XVIII	Симптоми, знаци и патолошки клинички и лабораторијски налази <i>Symptoms, signs and abnormal clinical and laboratory findings, not elsewhere classified</i>	919	3.38	48.32	511	3.73	55.18	408	3.03	41.81
XIX	Повреде, тровања и остале последице спољашњих узрока <i>Injury, poisoning and certain other consequences of external causes</i>	925	3.40	48.63	680	4.96	73.43	245	1.82	25.11

1.5. Десет најчешћих узрока смрти према дијагнози, полу и добним групама у Републици Србији, 2014.*Ten most common causes of death by disease, sex and age groups in Republic of Serbia, 2014*

Узроци смрти (МКБ-10) <i>Causes of death (ICD-10)</i>	Шифра <i>Code</i>	Пол <i>Sex</i>	Свега <i>Total</i>	Добне групе - <i>Age groups</i>																			Непо- знато <i>Un- known</i>
				0	1-4	5-9	10-14	15-19	20-24	25-29	30-34	35-39	40-44	45-49	50-54	55-59	60-64	65-69	70-74	75-79	80-84	85+	
Република Србија Укупно <i>Republic of Serbia</i> <i>Total</i>		Укупно- total	101247	381	60	43	47	122	222	265	363	591	938	1683	3087	5333	8700	8889	11628	18050	21097	19710	38
		%	100.00	0.38	0.06	0.04	0.05	0.12	0.22	0.26	0.36	0.58	0.93	1.66	3.05	5.27	8.59	8.78	11.48	17.83	20.84	19.47	0.04
		Мушко- male	51010	228	27	27	27	88	159	189	249	394	589	1086	2014	3540	5692	5420	6513	8722	8956	7064	26
		Женско- female	50237	153	33	16	20	34	63	76	114	197	349	597	1073	1793	3008	3469	5115	9328	12141	12646	12
1. Cardiomyopathia Обољења срчаног мишића	I42	Укупно- total	13474	1	0	0	2	3	2	3	0	7	19	45	101	211	468	618	1070	2448	3822	4654	0
		%	13.31	0.01	0.00	0.00	0.01	0.02	0.01	0.02	0.00	0.05	0.14	0.33	0.75	1.57	3.47	4.59	7.94	18.17	28.37	34.54	0.00
		Мушко- male	5664	0	0	0	2	2	2	1	0	5	15	31	84	158	307	357	558	1078	1527	1537	0
		Женско- female	7810	1	0	0	0	1	0	2	0	2	4	14	17	53	161	261	512	1370	2295	3117	0
2. Infarctus cerebri Инфаркт мозга	I63	Укупно- total	7234	0	0	0	0	1	0	1	1	4	12	25	70	163	341	501	869	1651	2048	1547	0
		%	7.14	0.00	0.00	0.00	0.00	0.01	0.00	0.01	0.01	0.06	0.17	0.35	0.97	2.25	4.71	6.93	12.01	22.82	28.31	21.39	0.00
		Мушко- male	3189	0	0	0	0	0	0	0	1	2	7	16	48	119	230	285	438	741	791	511	0
		Женско- female	4045	0	0	0	0	1	0	1	0	2	5	9	22	44	111	216	431	910	1257	1036	0
3. Neoplasma malignum bronchi et pulmonis Злоћудни тумор бронхија и плућа	C34	Укупно- total	5216	0	0	0	0	0	2	1	6	9	50	142	365	750	1157	884	738	671	333	107	1
		%	5.15	0.00	0.00	0.00	0.00	0.00	0.04	0.02	0.12	0.17	0.96	2.72	7.00	14.38	22.18	16.95	14.15	12.86	6.38	2.05	0.02
		Мушко- male	3792	0	0	0	0	0	2	1	4	7	28	91	246	547	860	667	570	482	219	68	0
		Женско- female	1424	0	0	0	0	0	0	0	2	2	22	51	119	203	297	217	168	189	114	39	1
4. Infarctus myocardii acutus Акутни инфаркт миокарда	I21	Укупно- total	4766	0	0	0	0	0	0	6	10	25	68	127	217	394	510	559	628	835	845	542	0
		%	4.71	0.00	0.00	0.00	0.00	0.00	0.00	0.13	0.21	0.52	1.43	2.66	4.55	8.27	10.70	11.73	13.18	17.52	17.73	11.37	0.00
		Мушко- male	2823	0	0	0	0	0	0	6	9	19	54	97	172	295	372	386	372	433	382	226	0
		Женско- female	1943	0	0	0	0	0	0	0	1	6	14	30	45	99	138	173	256	402	463	316	0
5. Hypertensio arterialis essentialis (primaria) Повишен крвни притисак, непознатог порекла	I10	Укупно- total	4342	0	0	0	0	0	0	0	3	1	10	39	60	137	246	281	399	760	1134	1271	1
		%	4.29	0.00	0.00	0.00	0.00	0.00	0.00	0.00	0.07	0.02	0.23	0.90	1.38	3.16	5.67	6.47	9.19	17.50	26.12	29.27	0.02
		Мушко- male	1759	0	0	0	0	0	0	0	2	1	7	28	49	99	156	162	211	281	410	353	0
		Женско- female	2583	0	0	0	0	0	0	0	1	0	3	11	11	38	90	119	188	479	724	918	1

1.5. Десет најчешћих узрока смрти према дијагнози, полу и добним групама у Републици Србији, 2014.*Ten most common causes of death by disease, sex and age groups in Republic of Serbia, 2014*

наставак continuation

Узроци смрти (МКБ-10) Causes of death (ICD-10)	Шифра Code	Пол Sex	Свега Total	Добне групе - Age groups																			Непо- знато Un- known
				0	1-4	5-9	10-14	15-19	20-24	25-29	30-34	35-39	40-44	45-49	50-54	55-59	60-64	65-69	70-74	75-79	80-84	85+	
6. Insufficiencia cordis Срчана инсуфицијенција	I50	Укупно- total	4122	0	1	0	1	1	2	4	1	3	6	20	47	90	206	275	376	765	1122	1201	1
		%	4.07	0.00	0.02	0.00	0.02	0.02	0.05	0.10	0.02	0.07	0.15	0.49	1.14	2.18	5.00	6.67	9.12	18.56	27.22	29.14	0.02
		Мушко- male	1839	0	0	0	1	0	2	3	0	1	4	16	33	58	138	159	197	328	463	436	0
		Женско- female	2283	0	1	0	0	1	0	1	1	2	2	4	14	32	68	116	179	437	659	765	1
7. Morbus cordis ischaemicus chronicus Хронична исхемијска болест срца	I25	Укупно- total	3876	0	0	0	0	0	1	1	3	5	13	16	51	106	199	271	462	756	981	1011	0
		%	3.83	0.00	0.00	0.00	0.00	0.00	0.03	0.03	0.08	0.13	0.34	0.41	1.32	2.73	5.13	6.99	11.92	19.50	25.31	26.08	0.00
		Мушко- male	1857	0	0	0	0	0	0	1	3	4	12	14	35	85	138	177	255	363	389	381	0
		Женско- female	2019	0	0	0	0	0	1	0	0	1	1	2	16	21	61	94	207	393	592	630	0
8. Institio cordis Застој срца	I46	Укупно- total	3292	1	0	0	1	1	2	10	10	22	42	76	114	185	315	289	338	535	608	743	0
		%	3.25	0.03	0.00	0.00	0.03	0.03	0.06	0.30	0.30	0.67	1.28	2.31	3.46	5.62	9.57	8.78	10.27	16.25	18.47	22.57	0.00
		Мушко- male	1784	0	0	0	0	1	2	8	7	18	32	63	86	140	228	189	211	276	273	250	0
		Женско- female	1508	1	0	0	1	0	0	2	3	4	10	13	28	45	87	100	127	259	335	493	0
9. Morbus pulmonis obstructivus chronicus alius Друга хронична опструктивна болест плућа	J44	Укупно- total	2056	0	0	0	0	1	0	2	0	3	6	12	50	102	190	197	293	444	421	335	0
		%	2.03	0.00	0.00	0.00	0.00	0.05	0.00	0.10	0.00	0.15	0.29	0.58	2.43	4.96	9.24	9.58	14.25	21.60	20.48	16.29	0.00
		Мушко- male	1272	0	0	0	0	0	0	2	0	3	4	7	25	61	127	122	194	278	269	180	0
		Женско- female	784	0	0	0	0	1	0	0	0	0	2	5	25	41	63	75	99	166	152	155	0
10. Atherosclerosis Атеросклероза - закречавање великих крвних судова	I70	Укупно- total	2031	0	0	0	0	0	0	0	0	0	2	4	10	21	59	58	132	280	522	943	0
		%	2.01	0.00	0.00	0.00	0.00	0.00	0.00	0.00	0.00	0.00	0.10	0.20	0.49	1.03	2.90	2.86	6.50	13.79	25.70	46.43	0.00
		Мушко- male	792	0	0	0	0	0	0	0	0	0	1	3	6	16	48	41	69	129	184	295	0
		Женско- female	1239	0	0	0	0	0	0	0	0	0	1	1	4	5	11	17	63	151	338	648	0

1.5. Десет најчешћих узрока смрти према дијагнози, полу и добним групама у Републици Србији, 2014.*Ten most common causes of death by disease, sex and age groups in Republic of Serbia, 2014***наставак continuation**

Узроци смрти (МКБ-10) <i>Causes of death (ICD-10)</i>	Шифра <i>Code</i>	Пол <i>Sex</i>	Свега <i>Total</i>	Добне групе - <i>Age groups</i>																			Непо- знато <i>Un- known</i>
				0	1-4	5-9	10-14	15-19	20-24	25-29	30-34	35-39	40-44	45-49	50-54	55-59	60-64	65-69	70-74	75-79	80-84	85+	
Централна Србија Укупно <i>Central Serbia</i> <i>Total</i>		Укупно- total	74064	300	44	33	41	91	147	190	260	407	682	1159	2131	3707	6118	6268	8326	13218	15886	15019	37
		%	100.00	0.41	0.06	0.04	0.06	0.12	0.20	0.26	0.35	0.55	0.92	1.56	2.88	5.01	8.26	8.46	11.24	17.85	21.45	20.28	0.05
		Мушко- male	37295	181	20	19	25	68	106	127	176	271	423	744	1370	2432	3961	3816	4708	6422	6843	5558	25
		Женско- female	36769	119	24	14	16	23	41	63	84	136	259	415	761	1275	2157	2452	3618	6796	9043	9461	12
1. Cardiomyopathia Обољења срчаног мишића	I42	Укупно- total	10114	0	0	0	2	2	1	2	0	5	10	30	61	132	318	425	764	1798	2899	3665	0
		%	13.66	0.00	0.00	0.00	0.02	0.02	0.01	0.02	0.00	0.05	0.10	0.30	0.60	1.31	3.14	4.20	7.55	17.78	28.66	36.24	0.00
		Мушко- male	4261	0	0	0	2	1	1	1	0	4	9	19	49	98	206	244	394	815	1174	1244	0
		Женско- female	5853	0	0	0	0	1	0	1	0	1	1	11	12	34	112	181	370	983	1725	2421	0
2. Infarctus cerebri Инфаркт мозга	I63	Укупно- total	5431	0	0	0	0	1	0	1	0	3	9	17	52	112	243	361	604	1220	1592	1216	0
		%	7.33	0.00	0.00	0.00	0.00	0.02	0.00	0.02	0.00	0.06	0.17	0.31	0.96	2.06	4.47	6.65	11.12	22.46	29.31	22.39	0.00
		Мушко- male	2425	0	0	0	0	0	0	0	0	1	6	12	34	78	165	207	305	551	632	434	0
		Женско- female	3006	0	0	0	0	1	0	1	0	2	3	5	18	34	78	154	299	669	960	782	0
3. Infarctus myocardii acutus Акутни инфаркт миокарда	I21	Укупно- total	3707	0	0	0	0	0	0	3	7	22	57	93	154	287	387	428	479	647	684	459	0
		%	5.01	0.00	0.00	0.00	0.00	0.00	0.00	0.08	0.19	0.59	1.54	2.51	4.15	7.74	10.44	11.55	12.92	17.45	18.45	12.38	0.00
		Мушко- male	2181	0	0	0	0	0	0	3	6	17	43	73	127	213	282	298	285	338	310	186	0
		Женско- female	1526	0	0	0	0	0	0	0	1	5	14	20	27	74	105	130	194	309	374	273	0
4. Neoplasma malignum bronchi et pulmonis Злоћудни тумор бронхија и плућа	C34	Укупно- total	3612	0	0	0	0	0	1	1	6	9	39	97	240	511	786	627	518	471	230	75	1
		%	4.88	0.00	0.00	0.00	0.00	0.00	0.03	0.03	0.17	0.25	1.08	2.69	6.64	14.15	21.76	17.36	14.34	13.04	6.37	2.08	0.03
		Мушко- male	2609	0	0	0	0	0	1	1	4	7	20	61	162	368	584	470	394	338	154	45	0
		Женско- female	1003	0	0	0	0	0	0	0	2	2	19	36	78	143	202	157	124	133	76	30	1
5. Insufficiencia cordis Срчана инсуфицијенција	I50	Укупно- total	3135	0	1	0	1	0	0	4	0	2	5	12	29	63	154	207	267	614	871	904	1
		%	4.23	0.00	0.03	0.00	0.03	0.00	0.00	0.13	0.00	0.06	0.16	0.38	0.93	2.01	4.91	6.60	8.52	19.59	27.78	28.84	0.03
		Мушко- male	1416	0	0	0	1	0	0	3	0	0	4	10	21	41	102	124	143	273	360	334	0
		Женско- female	1719	0	1	0	0	0	0	1	0	2	1	2	8	22	52	83	124	341	511	570	1

1.5. Десет најчешћих узрока смрти према дијагнози, полу и добним групама у Републици Србији, 2014.*Ten most common causes of death by disease, sex and age groups in Republic of Serbia, 2014*наставак *continuation*

Узроци смрти (МКБ-10) <i>Causes of death (ICD-10)</i>	Шифра <i>Code</i>	Пол <i>Sex</i>	Свега <i>Total</i>	Добне групе - <i>Age groups</i>																			Непо- знато <i>Un- known</i>
				0	1-4	5-9	10-14	15-19	20-24	25-29	30-34	35-39	40-44	45-49	50-54	55-59	60-64	65-69	70-74	75-79	80-84	85+	
6. <i>Infarctus cordis</i> Застој срца	I46	Укупно- total	2684	1	0	0	1	1	2	10	9	17	33	52	89	143	252	224	267	439	519	625	0
		%	3.62	0.04	0.00	0.00	0.04	0.04	0.07	0.37	0.34	0.63	1.23	1.94	3.32	5.33	9.39	8.35	9.95	16.36	19.34	23.29	0.00
		Мушко- male	1439	0	0	0	0	1	2	8	6	15	25	45	65	107	183	146	168	220	240	208	0
		Женско- female	1245	1	0	0	1	0	0	2	3	2	8	7	24	36	69	78	99	219	279	417	0
7. <i>Hypertensio arterialis essentialis (primaria)</i> Повишен крвни притисак, непознатог порекла	I10	Укупно- total	2647	0	0	0	0	0	0	0	2	1	5	22	32	76	142	176	242	454	694	800	1
		%	3.57	0.00	0.00	0.00	0.00	0.00	0.00	0.00	0.08	0.04	0.19	0.83	1.21	2.87	5.36	6.65	9.14	17.15	26.22	30.22	0.04
		Мушко- male	1124	0	0	0	0	0	0	0	1	1	3	17	26	53	94	108	135	174	272	240	0
		Женско- female	1523	0	0	0	0	0	0	0	1	0	2	5	6	23	48	68	107	280	422	560	1
8. <i>Morbus cordis ischaemicus chronicus</i> Хронична исхемијска болест срца	I25	Укупно- total	2422	0	0	0	0	0	1	1	2	3	7	8	22	49	103	135	290	472	649	680	0
		%	3.27	0.00	0.00	0.00	0.00	0.00	0.04	0.04	0.08	0.12	0.29	0.33	0.91	2.02	4.25	5.57	11.97	19.49	26.80	28.08	0.00
		Мушко- male	1155	0	0	0	0	0	0	1	2	3	7	7	19	42	72	79	167	226	256	274	0
		Женско- female	1267	0	0	0	0	0	1	0	0	0	0	1	3	7	31	56	123	246	393	406	0
9. <i>Causae mortis male definitae et non specificatae, aliae</i> Други недовољно дефинисани и неозначени узроци смрти	R99	Укупно- total	1735	10	5	2	2	5	8	18	27	41	40	57	92	118	153	131	167	248	280	307	24
		%	2.34	0.58	0.29	0.12	0.12	0.29	0.46	1.04	1.56	2.36	2.31	3.29	5.30	6.80	8.82	7.55	9.63	14.29	16.14	17.69	1.38
		Мушко- male	948	3	2	2	1	5	4	11	21	32	28	43	67	82	107	86	97	109	130	101	17
		Женско- female	787	7	3	0	1	0	4	7	6	9	12	14	25	36	46	45	70	139	150	206	7
10. <i>Morbus pulmonis obstructivus chronicus alius</i> Друга хронична опструктивна болест плућа	J44	Укупно- total	1454	0	0	0	0	1	0	1	0	2	3	11	30	73	131	132	193	317	306	254	0
		%	1.96	0.00	0.00	0.00	0.00	0.07	0.00	0.07	0.00	0.14	0.21	0.76	2.06	5.02	9.01	9.08	13.27	21.80	21.05	17.47	0.00
		Мушко- male	893	0	0	0	0	0	0	1	0	2	1	7	16	44	84	85	132	191	186	144	0
		Женско- female	561	0	0	0	0	1	0	0	0	0	2	4	14	29	47	47	61	126	120	110	0

1.5. Десет најчешћих узрока смрти према дијагнози, полу и добним групама у Републици Србији, 2014.*Ten most common causes of death by disease, sex and age groups in Republic of Serbia, 2014*наставак *continuation*

Узроци смрти (МКБ-10) <i>Causes of death (ICD-10)</i>	Шифра <i>Code</i>	Пол <i>Sex</i>	Свега <i>Total</i>	Добне групе - <i>Age groups</i>																			Непо- знато <i>Un- known</i>
				0	1-4	5-9	10-14	15-19	20-24	25-29	30-34	35-39	40-44	45-49	50-54	55-59	60-64	65-69	70-74	75-79	80-84	85+	
Војводина Укупно <i>Vojvodina Total</i>		Укупно- total	27183	81	16	10	6	31	75	75	103	184	256	524	956	1626	2582	2621	3302	4832	5211	4691	1
		%	100.00	0.30	0.06	0.04	0.02	0.11	0.28	0.28	0.38	0.68	0.94	1.93	3.52	5.98	9.50	9.64	12.15	17.78	19.17	17.26	0.00
		Мушко- male	13715	47	7	8	2	20	53	62	73	123	166	342	644	1108	1731	1604	1805	2300	2113	1506	1
		Женско- female	13468	34	9	2	4	11	22	13	30	61	90	182	312	518	851	1017	1497	2532	3098	3185	0
1. Cardiomyopathia Обољена срчаног мишића	I42	Укупно- total	3360	1	0	0	0	1	1	1	0	2	9	15	40	79	150	193	306	650	923	989	0
		%	12.36	0.03	0.00	0.00	0.00	0.03	0.03	0.03	0.00	0.06	0.27	0.45	1.19	2.35	4.46	5.74	9.11	19.35	27.47	29.43	0.00
		Мушко- male	1403	0	0	0	0	1	1	0	0	1	6	12	35	60	101	113	164	263	353	293	0
		Женско- female	1957	1	0	0	0	0	0	1	0	1	3	3	5	19	49	80	142	387	570	696	0
2. Infarctus cerebri Инфаркт мозга	I63	Укупно- total	1803	0	0	0	0	0	0	0	1	1	3	8	18	51	98	140	265	431	456	331	0
		%	6.63	0.00	0.00	0.00	0.00	0.00	0.00	0.00	0.06	0.06	0.17	0.44	1.00	2.83	5.44	7.76	14.70	23.90	25.29	18.36	0.00
		Мушко- male	764	0	0	0	0	0	0	0	1	1	1	4	14	41	65	78	133	190	159	77	0
		Женско- female	1039	0	0	0	0	0	0	0	0	0	2	4	4	10	33	62	132	241	297	254	0
3. Hypertensio arterialis essentialis (primaria) Повишен крвни притисак, непознатог порекла	I10	Укупно- total	1695	0	0	0	0	0	0	0	1	0	5	17	28	61	104	105	157	306	440	471	0
		%	6.24	0.00	0.00	0.00	0.00	0.00	0.00	0.00	0.06	0.00	0.29	1.00	1.65	3.60	6.14	6.19	9.26	18.05	25.96	27.79	0.00
		Мушко- male	635	0	0	0	0	0	0	0	1	0	4	11	23	46	62	54	76	107	138	113	0
		Женско- female	1060	0	0	0	0	0	0	0	0	0	1	6	5	15	42	51	81	199	302	358	0
4. Neoplasma malignum bronchi et pulmonis Злоћудни тумор бронхија и плућа	C34	Укупно- total	1604	0	0	0	0	0	1	0	0	0	11	45	125	239	371	257	220	200	103	32	0
		%	5.90	0.00	0.00	0.00	0.00	0.00	0.06	0.00	0.00	0.00	0.69	2.81	7.79	14.90	23.13	16.02	13.72	12.47	6.42	2.00	0.00
		Мушко- male	1183	0	0	0	0	0	1	0	0	0	8	30	84	179	276	197	176	144	65	23	0
		Женско- female	421	0	0	0	0	0	0	0	0	0	3	15	41	60	95	60	44	56	38	9	0
5. Morbus cordis ischaemicus chronicus Хронична исхемијска болест срца	I25	Укупно- total	1454	0	0	0	0	0	0	0	1	2	6	8	29	57	96	136	172	284	332	331	0
		%	5.35	0.00	0.00	0.00	0.00	0.00	0.00	0.00	0.07	0.14	0.41	0.55	1.99	3.92	6.60	9.35	11.83	19.53	22.83	22.76	0.00
		Мушко- male	702	0	0	0	0	0	0	0	1	1	5	7	16	43	66	98	88	137	133	107	0
		Женско- female	752	0	0	0	0	0	0	0	0	1	1	1	13	14	30	38	84	147	199	224	0

1.5. Десет најчешћих узрока смрти према дијагнози, полу и добним групама у Републици Србији, 2014.*Ten most common causes of death by disease, sex and age groups in Republic of Serbia, 2014*наставак *continuation*

Узроци смрти (МКБ-10) <i>Causes of death (ICD-10)</i>	Шифра <i>Code</i>	Пол <i>Sex</i>	Свега <i>Total</i>	Добне групе - <i>Age groups</i>																			Непо- знато <i>Un- known</i>
				0	1-4	5-9	10-14	15-19	20-24	25-29	30-34	35-39	40-44	45-49	50-54	55-59	60-64	65-69	70-74	75-79	80-84	85+	
6. Infarctus myocardii acutus Акутни инфаркт миокарда	I21	Укупно- total	1059	0	0	0	0	0	0	3	3	3	11	34	63	107	123	131	149	188	161	83	0
		%	3.90	0.00	0.00	0.00	0.00	0.00	0.00	0.28	0.28	0.28	1.04	3.21	5.95	10.10	11.61	12.37	14.07	17.75	15.20	7.84	0.00
		Мушко- male	642	0	0	0	0	0	0	3	3	2	11	24	45	82	90	88	87	95	72	40	0
		Женско- female	417	0	0	0	0	0	0	0	0	1	0	10	18	25	33	43	62	93	89	43	0
7. Insufficiencia cordis Срчана инсуфицијенција	I50	Укупно- total	987	0	0	0	0	1	2	0	1	1	1	8	18	27	52	68	109	151	251	297	0
		%	3.63	0.00	0.00	0.00	0.00	0.10	0.20	0.00	0.10	0.10	0.10	0.81	1.82	2.74	5.27	6.89	11.04	15.30	25.43	30.09	0.00
		Мушко- male	423	0	0	0	0	0	2	0	0	1	0	6	12	17	36	35	54	55	103	102	0
		Женско- female	564	0	0	0	0	1	0	0	1	0	1	2	6	10	16	33	55	96	148	195	0
8. Atherosclerosis Атеросклероза - закречавање великих крвних судова	I70	Укупно- total	671	0	0	0	0	0	0	0	0	0	2	2	4	7	19	30	49	92	150	316	0
		%	2.47	0.00	0.00	0.00	0.00	0.00	0.00	0.00	0.00	0.00	0.30	0.30	0.60	1.04	2.83	4.47	7.30	13.71	22.35	47.09	0.00
		Мушко- male	246	0	0	0	0	0	0	0	0	0	1	1	2	6	19	20	22	43	50	82	0
		Женско- female	425	0	0	0	0	0	0	0	0	0	1	1	2	1	0	10	27	49	100	234	0
9. Morbus cordis hypertensivus Болест срца узрокована повишеним крвним притиском	I11	Укупно- total	642	0	0	0	0	0	0	0	0	0	3	3	7	12	21	39	46	129	172	210	0
		%	2.36	0.00	0.00	0.00	0.00	0.00	0.00	0.00	0.00	0.00	0.47	0.47	1.09	1.87	3.27	6.07	7.17	20.09	26.79	32.71	0.00
		Мушко- male	239	0	0	0	0	0	0	0	0	0	1	2	6	7	15	23	21	47	55	62	0
		Женско- female	403	0	0	0	0	0	0	0	0	0	2	1	1	5	6	16	25	82	117	148	0
10. Institio cordis Застој срца	I46	Укупно- total	608	0	0	0	0	0	0	0	1	5	9	24	25	42	63	65	71	96	89	118	0
		%	2.24	0.00	0.00	0.00	0.00	0.00	0.00	0.00	0.16	0.82	1.48	3.95	4.11	6.91	10.36	10.69	11.68	15.79	14.64	19.41	0.00
		Мушко- male	345	0	0	0	0	0	0	0	1	3	7	18	21	33	45	43	43	56	33	42	0
		Женско- female	263	0	0	0	0	0	0	0	0	2	2	6	4	9	18	22	28	40	56	76	0

1.6. Умрла одојчад према узроцима смрти и старости у Републици Србији, 2013–2014.*Infant deaths by causes of death and age in Republic of Serbia, 2013-2014*

Број групе <i>Group number</i>	Узрок смрти- (МКБ-10) <i>Causes of death (ICD-10)</i>	Узраст умрле одојчади – <i>Age of infant at death</i>													
		Свега <i>Total</i>		до 24 часа		од 1 до 6 дана		од 7 до 27 дана		28 дана до 2 месеца		од 3 до 5 месеци		од 6 до 11 месеци	
				<i>up to 24 hours</i>		<i>from 1 to 6 days</i>		<i>from 7 to 27 days</i>		<i>from 28 days to 2 months</i>		<i>from 3 to 5 months</i>		<i>from 6 to 11 months</i>	
		2013	2014	2013	2014	2013	2014	2013	2014	2013	2014	2013	2014	2013	2014
Република Србија – <i>Republic of Serbia</i>															
Укупно – <i>Total</i>		413	381	133	101	125	136	55	50	52	45	28	22	20	27
I	Заразне и паразитарне болести <i>Certain infectious and parasitic diseases</i>	1	2	0	0	0	0	0	0	1	0	0	1	0	1
II	Тумори <i>Neoplasms</i>	2	2	1	0	0	0	1	0	0	1	0	0	0	1
III	Болести крви и крвотворних органа и поремећаји имунитета <i>Diseases of the blood and blood-forming organs and certain disorders involving the immune mechanism</i>	0	1	0	0	0	0	0	0	0	0	0	1	0	0
IV	Болести жлезда са унутрашњим лучењем, исхране и метаболизма <i>Endocrine, nutritional and metabolic diseases</i>	4	0	0	0	0	0	0	0	2	0	1	0	1	0
VI	Болести нервног система <i>Diseases of the nervous system</i>	4	5	0	0	0	0	0	0	1	1	2	2	1	2
IX	Болести система крвотока <i>Diseases of the circulatory system</i>	2	2	0	0	0	0	0	1	0	0	2	0	0	1
X	Болести система за дисање <i>Diseases of the respiratory system</i>	13	6	0	0	2	1	1	0	3	1	3	0	4	4

1.6. Умрла одојчад према узроцима смрти и старости у Републици Србији, 2013–2014.*Infant deaths by causes of death and age in Republic of Serbia, 2013-2014***наставак continuation**

Број групе <i>Group number</i>	Узрок смрти- (МКБ-10) <i>Causes of death (ICD-10)</i>	Узраст умрле одојчади – <i>Age of infant at death</i>													
		Свега <i>Total</i>		до 24 часа		од 1 до 6 дана		од 7 до 27 дана		28 дана до 2 месеца		од 3 до 5 месеци		од 6 до 11 месеци	
				<i>up to 24 hours</i>		<i>from 1 to 6 days</i>		<i>from 7 to 27 days</i>		<i>from 28 days to 2 months</i>		<i>from 3 to 5 months</i>		<i>from 6 to 11 months</i>	
		2013	2014	2013	2014	2013	2014	2013	2014	2013	2014	2013	2014	2013	2014
Република Србија – Republic of Serbia															
XI	Болести система за варење <i>Diseases of the digestive system</i>	4	2	0	0	0	0	1	0	0	0	1	0	2	2
XII	Болести коже и поткожног ткива <i>Diseases of the skin and subcutaneous tissue</i>	0	1	0	0	0	1	0	0	0	0	0	0	0	0
XIV	Болести мокраћно-полног система <i>Diseases of the genitourinary system</i>	0	1	0	0	0	1	0	0	0	0	0	0	0	0
XVI	Одређена стања настала у перинаталном периоду <i>Certain conditions originating in the perinatal period</i>	292	252	116	89	105	113	37	26	24	13	7	7	3	4
XVII	Урођене малформације, деформације и хромозомске ненормалности <i>Congenital malformations, deformations and chromosomal abnormalities</i>	65	79	8	7	15	19	11	22	18	17	7	6	6	8
XVIII	Симптоми, знаци и патолошки клинички и лабораторијски налази <i>Symptoms, signs and abnormal clinical and laboratory findings, not elsewhere classified</i>	21	24	5	4	2	1	4	1	3	11	4	5	3	2
XX	Спољашњи узроци оболевања и умирања <i>External causes of morbidity and mortality</i>	5	4	3	1	1	0	0	0	0	1	1	0	0	2

1.6. Умрла одојчад према узроцима смрти и старости у Републици Србији, 2013–2014.*Infant deaths by causes of death and age in Republic of Serbia, 2013-2014*наставак *continuation*

Број групе <i>Group number</i>	Узрок смрти- (МКБ-10) <i>Causes of death (ICD-10)</i>	Узраст умрле одојчади – <i>Age of infant at death</i>													
		Свега <i>Total</i>		до 24 часа		од 1 до 6 дана		од 7 до 27 дана		28 дана до 2 месеца		од 3 до 5 месеци		од 6 до 11 месеци	
				<i>up to 24 hours</i>		<i>from 1 to 6 days</i>		<i>from 7 to 27 days</i>		<i>from 28 days to 2 months</i>		<i>from 3 to 5 months</i>		<i>from 6 to 11 months</i>	
		2013	2014	2013	2014	2013	2014	2013	2014	2013	2014	2013	2014	2013	2014
Централна Србија – <i>Central Serbia</i>															
Укупно – <i>Total</i>		326	300	111	88	105	113	35	34	44	33	15	10	16	22
I	Заразне и паразитарне болести <i>Certain infectious and parasitic diseases</i>	1	1	0	0	0	0	0	0	1	0	0	0	0	1
II	Тумори <i>Neoplasms</i>	1	2	1	0	0	0	0	0	0	1	0	0	0	1
IV	Болести жлезда са унутрашњим лучењем, исхране и метаболизма <i>Endocrine, nutritional and metabolic diseases</i>	3	0	0	0	0	0	0	0	1	0	1	0	1	0
VI	Болести нервног система <i>Diseases of the nervous system</i>	2	3	0	0	0	0	0	0	1	1	1	1	0	1
IX	Болести система крвотока <i>Diseases of the circulatory system</i>	1	1	0	0	0	0	0	1	0	0	1	0	0	0
X	Болести система за дисање <i>Diseases of the respiratory system</i>	7	4	0	0	2	1	1	0	1	0	0	0	3	3

1.6. Умрла одојчад према узроцима смрти и старости у Републици Србији, 2013–2014.

Infant deaths by causes of death and age in Republic of Serbia, 2013-2014

наставак continuation

Број групе <i>Group number</i>	Узрок смрти- (МКБ-10) <i>Causes of death (ICD-10)</i>	Узраст умрле одојчади – <i>Age of infant at death</i>													
		Свега <i>Total</i>		до 24 часа		од 1 до 6 дана		од 7 до 27 дана		28 дана до 2 месеца		од 3 до 5 месеци		од 6 до 11 месеци	
				<i>up to 24 hours</i>		<i>from 1 to 6 days</i>		<i>from 7 to 27 days</i>		<i>from 28 days to 2 months</i>		<i>from 3 to 5 months</i>		<i>from 6 to 11 months</i>	
		2013	2014	2013	2014	2013	2014	2013	2014	2013	2014	2013	2014	2013	2014
Централна Србија – <i>Central Serbia</i>															
XI	Болести система за варење <i>Diseases of the digestive system</i>	4	2	0	0	0	0	1	0	0	0	1	0	2	2
XVI	Одређена стања настала у перинаталном периоду <i>Certain conditions originating in the perinatal period</i>	236	201	98	80	90	96	20	14	20	8	5	0	3	3
XVII	Урођене малформације, деформације и хромозомске ненормалности <i>Congenital malformations, deformations and chromosomal abnormalities</i>	51	68	6	6	11	15	10	19	17	15	3	5	4	8
XVIII	Симптоми, знаци и патолошки клинички и лабораторијски налази <i>Symptoms, signs and abnormal clinical and laboratory findings, not elsewhere classified</i>	17	16	5	2	1	1	3	0	3	8	2	4	3	1
XX	Спољашњи узроци оболевања и умирања <i>External causes of morbidity and mortality</i>	3	2	1	0	1	0	0	0	0	0	1	0	0	2

1.6. Умрла одојчад према узроцима смрти и старости у Републици Србији, 2013–2014.*Infant deaths by causes of death and age in Republic of Serbia, 2013-2014*наставак *continuation*

Број групе <i>Group number</i>	Узрок смрти- (МКБ-10) <i>Causes of death (ICD-10)</i>	Узраст умрле одојчади – <i>Age of infant at death</i>													
		Свега <i>Total</i>		до 24 часа		од 1 до 6 дана		од 7 до 27 дана		28 дана до 2 месеца		од 3 до 5 месеци		од 6 до 11 месеци	
				<i>up to 24 hours</i>		<i>from 1 to 6 days</i>		<i>from 7 to 27 days</i>		<i>from 28 days to 2 months</i>		<i>from 3 to 5 months</i>		<i>from 6 to 11 months</i>	
		2013	2014	2013	2014	2013	2014	2013	2014	2013	2014	2013	2014	2013	2014
Војводина – <i>Vojvodina</i>															
Укупно – <i>Total</i>		87	81	22	13	20	23	20	16	8	12	13	12	4	5
I	Заразне и паразитарне болести <i>Certain infectious and parasitic diseases</i>	0	1	0	0	0	0	0	0	0	0	0	1	0	0
II	Тумори <i>Neoplasms</i>	1	0	0	0	0	0	1	0	0	0	0	0	0	0
III	Болести крви и крвотворних органа и поремећаји имунитета <i>Diseases of the blood and blood-forming organs and certain disorders involving the immune mechanism</i>	0	1	0	0	0	0	0	0	0	0	0	1	0	0
IV	Болести жлезда са унутрашњим лучењем, исхране и метаболизма <i>Endocrine, nutritional and metabolic diseases</i>	1	0	0	0	0	0	0	0	1	0	0	0	0	0
VI	Болести нервног система <i>Diseases of the nervous system</i>	2	2	0	0	0	0	0	0	0	0	1	1	1	1
IX	Болести система крвотока <i>Diseases of the circulatory system</i>	1	1	0	0	0	0	0	0	0	0	1	0	0	1
X	Болести система за дисање <i>Diseases of the respiratory system</i>	6	2	0	0	0	0	0	0	2	1	3	0	1	1
XII	Болести коже и поткожног ткива <i>Diseases of the skin and subcutaneous tissue</i>	0	1	0	0	0	1	0	0	0	0	0	0	0	0
XIV	Болести мокраћно-полног система <i>Diseases of the genitourinary system</i>	0	1	0	0	0	1	0	0	0	0	0	0	0	0

1.6. Умрла одојчад према узроцима смрти и старости у Републици Србији, 2013–2014.*Infant deaths by causes of death and age in Republic of Serbia, 2013-2014*наставак *continuation*

Број групе <i>Group number</i>	Узрок смрти- (МКБ-10) <i>Causes of death (ICD-10)</i>	Узраст умрле одојчади – <i>Age of infant at death</i>													
		Свега <i>Total</i>		до 24 часа		од 1 до 6 дана		од 7 до 27 дана		28 дана до 2 месеца		од 3 до 5 месеци		од 6 до 11 месеци	
				<i>up to 24 hours</i>		<i>from 1 to 6 days</i>		<i>from 7 to 27 days</i>		<i>from 28 days to 2 months</i>		<i>from 3 to 5 months</i>		<i>from 6 to 11 months</i>	
		2013	2014	2013	2014	2013	2014	2013	2014	2013	2014	2013	2014	2013	2014
Војводина – <i>Vojvodina</i>															
XVI	Одређена стања настала у перинаталном периоду <i>Certain conditions originating in the perinatal period</i>	56	51	18	9	15	17	17	12	4	5	2	7	0	1
XVII	Урођене малформације, деформације и хромозомске ненормалности <i>Congenital malformations, deformations and chromosomal abnormalities</i>	14	11	2	1	4	4	1	3	1	2	4	1	2	0
XVIII	Симптоми, знаци и патолошки клинички и лабораторијски налази <i>Symptoms, signs and abnormal clinical and laboratory findings, not elsewhere classified</i>	4	8	0	2	1	0	1	1	0	3	2	1	0	1
XX	Спољашњи узроци оболевања и умирања <i>External causes of morbidity and mortality</i>	2	2	2	1	0	0	0	0	0	1	0	0	0	0

1.7. Показатељи матерналне смртности у Републици Србији, 2007–2014. године*Maternal mortality indicators in the Republic of Serbia, 2007-2014*

Показатељ <i>Indicator</i>	2007.	2008.	2009.	2010.	2011.	2012.	2013.	2014.
Број умрлих жена <i>Number of maternal deaths</i>	5	10	14	12	6	10	9	8
Однос матерналне смртности на 100.000 живорођених <i>Maternal mortality ratio per 100,000 livebirths</i>	7,3	14,5	19,9	17,6	9,1	14,9	13,7	12,0
Стопа матерналне смртности на 100.000 жена у репродуктивном добу <i>Maternal mortality rate per 100,000 women of reproductive age</i>	0,3	0,6	0,8	0,7	0,4	0,6	0,6	0,5

2.

ЗДРАВСТВЕНЕ УСТАНОВЕ И КАДРОВИ *HEALTH CARE INSTITUTIONS AND STAFF*

	Страна <i>Page</i>
2. Здравствене установе и кадрови у Републици Србији <i>Health care institutions and staff in the Republic of Serbia</i>	64
2.1. Здравствене установе према окрузима и општинама <i>Health care institutions by district and by municipality</i>	69
2.2. Кадрови у здравственим установама према окрузима <i>Health institutions staff by district</i>	74
2.3. Здравствени радници и сарадници са високом стручном спремом према окрузима и општинама <i>Health workers and associates with university education by district and municipality</i>	76
2.4. Здравствени радници и сарадници са високом стручном спремом према типу установа <i>Health workers and associates with university education by type of institution</i>	81
2.5. Здравствени радници и сарадници са вишом, средњом и нижом стручном спремом и немедицински радници према окрузима и општинама <i>Health workers and associates with college, secondary and primary education and non-medical staff by district and municipality</i>	83
2.6. Здравствени радници и сарадници са вишом, средњом и нижом стручном спремом и немедицински радници према типу установа <i>Health workers and associates with college, secondary and primary education and non-medical staff by type of institution</i>	93
2.7. Доктори медицине према специјалности <i>Medical doctors by specialty</i>	96
2.8. Стоматолози према специјалности <i>Stomatologists by specialty</i>	99
2.9. Фармацеути према специјалности <i>Pharmacists by specialty</i>	100
2.10. Здравствени радници и сарадници са вишом, средњом и нижом стручном спремом према занимању <i>Health workers and associates with college, secondary and primary education by occupation</i>	101

2. ЗДРАВСТВЕНЕ УСТАНОВЕ И КАДРОВИ У РЕПУБЛИЦИ СРБИЈИ

Здравствена заштита становништва у Републици Србији непосредно се спроводи преко мреже здравствених установа, а њено коришћење не зависи само од потреба корисника, већ и од обезбеђености и развијености здравствене службе.

Укупан број здравствених установа према Уредби о Плану мреже здравствених установа („Службени гласник РС“, бр. 42/06, 119/07, 84/08, 71/09, 85/09, 24/10, 6/12, 37/12 и 8/14) у 2014. години у Републици Србији је 355 (без установа са територије КиМ) (табела 1).

Табела 1. Број здравствених установа у Републици Србији према Уредби о Плану мреже здравствених установа

ЗДРАВСТВЕНЕ УСТАНОВЕ	Број установа
АПOTEKA	35
ДОМ ЗДРАВЉА	158
ЗАВОД	25
ОПШТА БОЛНИЦА	41
СПЕЦИЈАЛНА БОЛНИЦА	36
КЛИНИЧКО-БОЛНИЧКИ ЦЕНТАР	4
КЛИНИЧКИ ЦЕНТАР	4
КЛИНИКА	7
ИНСТИТУТ	16
ИНСТИТУТ/ЗАВОД ЗА ЈАВНО ЗДРАВЉЕ	25
ВОЈНА ЗДРАВСТВЕНА УСТАНОВА	4
УКУПНО	355

На дан 31.12.2014. године је у систему здравствене заштите Републике Србије (здравствене установе у Плану мреже) било запослено укупно 109.237 радника.

Здравствених радника и сарадника са високом стручном спремом је било 26.507. Доктора медицине је било 20.645 (78%), доктора стоматологије 2005 (8%), фармацеута 2186 (8%) и осталих 1671 (6%).

Међу докторима медицине је било 5552 доктора без специјализације (27%), од тога 3213 доктора опште медицине (16%) и 2339 лекара на специјализацији (11%). Укупан број лекара специјалиста је износио 15.093 (73%). Удео жена међу запосленим докторима медицине (65%) је знатно већи у односу на мушкарце (35%).

Од укупно 2005 стоматолога у здравственим установама у Републици Србији 1082 (54%) су специјалисти, док је од 2186 запослених фармацеута њих 341 (16%) са специјализацијом.

У здравственим установама је 2014. године било укупно 8874 здравствених радника и сарадника са вишом стручном спремом, од чега 4785 (54%) медицинских сестара-техничара.

Са средњом стручном спремом било је запослено 47.852 здравствених радника и сарадника, од тога 34.491 (72 %) медицинских сестара-техничара.

У здравственим установама било је запослено и 25.698 немедицинских радника, од тога 9322 (36%) административних радника и 16.376 (64%) техничких радника.

2. HEALTH CARE INSTITUTIONS AND STAFF IN THE REPUBLIC OF SERBIA

Health care of the population in the Republic of Serbia is directly provided through a network of health care institutions and its use depends not only on the needs of users, but also on the development of provision of health services.

The total number of health care institutions, under the Decree on the Health Care Institution Network Plan ("Official Gazette of the Republic of Serbia", No 42/06, 119/07, 84/08, 71/09, 85/09, 24/10, 6/12, 37/12 and 8/14) was 355 in 2014 (excluding institutions from Kosovo and Metohija Province) (table 1).

Table 1. Number of health care institutions in the Republic of Serbia according to Decree on the Health Care Institution Network Plan

<i>HEALTH CARE INSTITUTIONS</i>	<i>Number of institutions</i>
PHARMACY	35
PRIMARY HEALTH CARE CENTRE ("dom zdravlja")	158
INSTITUTE ("zavod")	25
GENERAL HOSPITAL	41
SPECIAL HOSPITAL	36
CLINICAL – HOSPITAL CENTRE	4
CLINICAL CENTRE	4
CLINIC	7
INSTITUTE	16
PUBLIC HEALTH INSTITUTE	25
MILITARY HEALTH CARE INSTITUTION	4
TOTAL	355

In 2014, the health care service of the Republic of Serbia (health institutions in the Network Plan) employed a total of 109,237 persons.

There were 26,507 health workers and health associates with university education. Of those, 20,645 (78%) are doctors, 2005 (8%) dentists, 2186 (8%) pharmacists and 1671 (6%) are other professionals.

Of all physicians in the Republic of Serbia 5552 are non-specialists (27%), of whom 3213 are general medicine doctors (16%) and 2339 are in specialist training (11%). The total number of specialists is 15,093 (73%). The structure of employed doctors by sex is the following: 35% are male and 65% are female doctors.

Of the total number of 2005 stomatologists, 1082 (54%) are specialists.

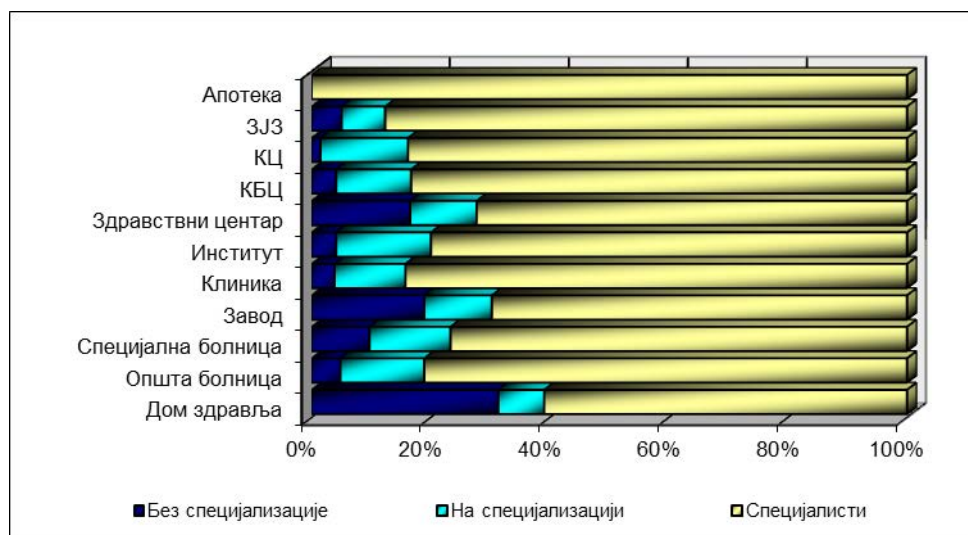
Health care institutions employ a total of 2186 pharmacists, of whom 341 (16%) are specialists.

In 2014, there was a total of 8874 health workers and associates with college education in health care institutions, of whom 4785 (54%) nurses-medical technicians.

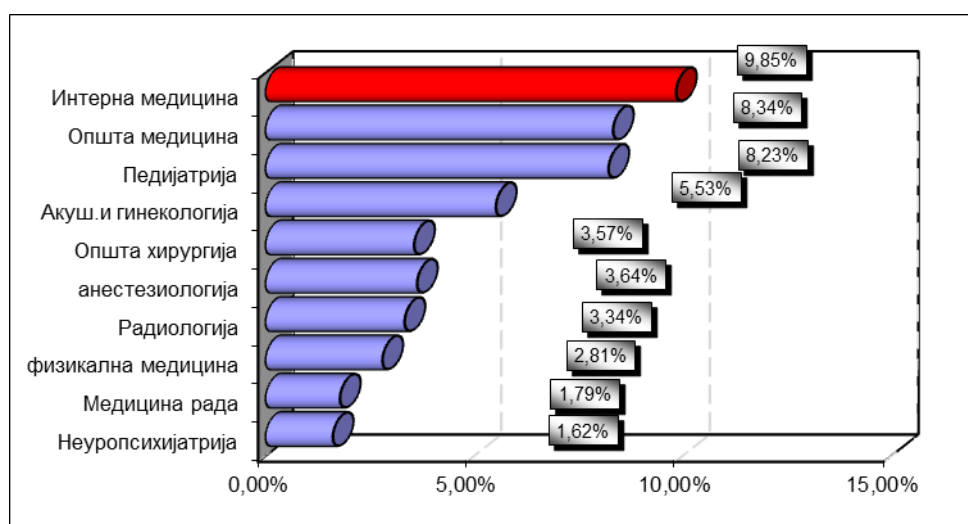
47,852 health workers and associates have secondary education, of whom 34,491 (72%) are nurses-medical technicians.

Health care institutions employed a total of 25,698 non-medical staff, of whom 9322 (36%) administrative and 16,376 (64%) of technical staff.

Графикон 2.1. Доктори медицине према врсти установе, Србија, 2014.
Figure 2.1. Medical doctors by type of institution, Serbia, 2014



Графикон 2.2. Доктори медицине - учешће 10 најчешћих специјализација, Србија, 2014.
Figure 2.2. Medical doctors – share of 10 leading specialisations, Serbia, 2014



Number of physician, stomatologist and pharmacist per 100 000 persons by district in Republic of Serbia, 2014

Лекари на 100.000 становника по окрузима, 2014.

Physician per 100 000 persons by district in Republic of Serbia, 2014



Република Србија =289

Војводина = 251

Централна Србија=298

Republic of Serbia = 289

Vojvodina = 251

Central Serbia = 298

Стоматолози на 100.000 становника по окрузима, 2014.

Stomatologist per 100 000 persons by district in Republic of Serbia, 2014



Република Србија =28

Војводина =27

Централна Србија =29

Republic of Serbia = 28

Vojvodina = 27

Central Serbia = 29

Фармацеути на 100.000 становника по окрузима, 2014.

Pharmacist per 100 000 persons by district in Republic of Serbia, 2014



Република Србија =31

Војводина = 27

Централна Србија = 32

Republic of Serbia = 31

Vojvodina = 27

Central Serbia = 32

2. ЗДРАВСТВЕНЕ УСТАНОВЕ И КАДРОВИ У РЕПУБЛИЦИ СРБИЈИ НА ДАН 31.12.2014.**HEALTH CARE INSTITUTIONS AND STAFF IN REPUBLIC OF SERBIA AS AT 31/12/2014****2.1 Здравствене установе према окрузима и општинама***Health care institutions by district and municipality*

Округ и општина <i>District and municipality</i>	Заводи за јавно здравље <i>Institutes of public health</i>	Домови здравља <i>Primary health care centres</i>	Опште болнице <i>General hospitals</i>	Специ- јалне болнице <i>Special hospitals</i>	КБЦ <i>CHC</i>	Клини- чки центри <i>Clinical centres</i>	Клин- ике <i>Clinics</i>	Заводи <i>Institutes</i>	Инсти- тути <i>Institutes</i>	Апотеке <i>Pharma- cies</i>
Република Србија <i>Serbia</i>	25	158	41	36	4	4	7	24	16	35
Централна Србија <i>Central Serbia</i>	18	114	32	25	4	3	6	19	12	25
БЕОГРАДСКИ <i>Beograd</i>	2	16		6	4	1	5	8	11	1
Барајево		1								
Вождовац		1							1	
Врачар		1						1	1	1
Гроцка		1								
Звездара		1			1			1		
Земун		1			2					
Лазаревац		1		1						
Младеновац		1		1						
Нови Београд		1							1	
Обреновац		1								
Палилула		1								
Раковица		1								
Савски Венац	1	1		4	1	1	5	4	7	
Сопот		1								
Стари Град	1	1						1	1	
Чукарица		1						1		
МАЧВАНСКИ <i>Macvanski</i>	1	8	2	1						2
Богатић		1								
Владимирци		1								
Коцељева		1								
Крупањ		1								
Лозница-град		1	1	1						1
Љубовија		1								
Мали Зворник		1								
Шабац-град	1	1	1							1
КОЛУБАРСКИ <i>Kolubarski</i>	1	6	1							1
Ваљево-град	1	1	1							1
Лајковац		1								
Љиг		1								
Мионица		1								
Осечина		1								
Уб		1								
ПОДУНАВСКИ <i>Podunavski</i>	1	3	2							3
Велика Плана		1								1
Смедерево-град	1	1	1							1
Смедеревска Паланка		1	1							1

2. ЗДРАВСТВЕНЕ УСТАНОВЕ И КАДРОВИ У РЕПУБЛИЦИ СРБИЈИ НА ДАН 31.12.2014.**HEALTH CARE INSTITUTIONS AND STAFF IN REPUBLIC OF SERBIA AS AT 31/12/2014****2.1. Здравствене установе према окрузима и општинама***Health care institutions by district and municipality*наставак *continuation*

Округ и општина <i>District and municipality</i>	Заводи за јавно здравље <i>Institutes of public health</i>	Домови здравља <i>Primary health care centres</i>	Опште болнице <i>General hospitals</i>	Специ- јалне болнице <i>Special hospitals</i>	КБЦ <i>CHC</i>	Клинич- ки центри <i>Clinical centres</i>	Клини- ке <i>Clinics</i>	Заводи <i>Institutes</i>	Инсти- тути <i>Institutes</i>	Апотеке <i>Pharma- cies</i>
БРАНИЧЕВСКИ <i>Branicevski</i>	1	8	2							1
Велико Градиште		1								
Голубац		1								
Жабари		1								
Жагубица		1								
Кучево		1								
Мало Црниће		1								
Петровац на Млави		1	1							
Пожаревац	1	1	1							1
ШУМАДИЈСКИ <i>Sumadijski</i>	1	7	1	1		1		5		2
Аранђеловац		1	1	1						1
Баточина		1								
Кнић		1								
Крагујевац-град	1	1				1		5		1
Рача		1								
Топола		1								
Лапово		1								
ПОМОРАВСКИ <i>Pomoravski</i>	1	6	3							2
Деспотовац		1								
Параћин		1	1							1
Рековац		1								
Јагодина-град		1	1							1
Свилајнац		1								
Ћуприја	1	1	1							
БОРСКИ <i>Borski</i>		4	4							1
Бор		1	1							1
Кладово		1	1							
Мајданпек		1	1							
Неготин		1	1							
ЗАЈЕЧАРСКИ <i>Zajecarski</i>	1	4	2	3						1
Бољевац		1								
Зајечар-град	1	1	1	1						1
Књажевац		1	1							
Сокобања		1		2						
ЗЛАТИБОРСКИ <i>Zlatiborski</i>	1	10	3	2						1
Ариље		1								
Бајина Башта		1								
Косјерић		1								

2. ЗДРАВСТВЕНЕ УСТАНОВЕ И КАДРОВИ У РЕПУБЛИЦИ СРБИЈИ НА ДАН 31.12.2014.**HEALTH CARE INSTITUTIONS AND STAFF IN REPUBLIC OF SERBIA AS AT 31/12/2014****2.1. Здравствене установе према окрузима и општинама***Health care institutions by district and municipality*наставак *continuation*

Округ и општина <i>District and municipality</i>	Заводи за јавно здравље <i>Institutes of public health</i>	Домови здравља <i>Primary health care centres</i>	Опште болнице <i>General hospitals</i>	Специ- јалне болнице <i>Special hospitals</i>	КБЦ <i>CHC</i>	Клинич- ки центри <i>Clinical centres</i>	Клини- ке <i>Clinics</i>	Заводи <i>Institutes</i>	Инсти- тути <i>Institutes</i>	Апотеке <i>Pharma- cies</i>
Нова Варош		1		1						
Пожега		1								
Прибој		1	1							
Пријеполје		1	1							
Сјеница		1								
Ужице-град	1	1	1							1
Чајетина		1		1						
МОРАВИЧКИ <i>Moravicki</i>	1	4	2	1						2
Горњи Милановац		1	1							1
Ивањица		1		1						
Лучани		1								
Чачак-град	1	1	1							1
РАШКИ <i>Raski</i>	2	5	3	4						1
Врњачка Бања		1		2						
Краљево-град	1	1	1	1						1
Нови Пазар-град	1	1	1	1						
Рашка		1								
Тутин		1	1							
РАСИНСКИ <i>Rasinski</i>	1	7	1	1						1
Александровац		1								
Брус		1								
Варварин		1								
Крушевац-град	1	1	1	1						1
Ражањ		1								
Трстеник		1								
Ћићевац		1								
НИШАВСКИ <i>Nisavski</i>	1	6	1	1		1	1	6	1	1
Алексинач		1	1							
Гаџин Хан		1								
Дољевац		1								
Мерошина		1								
Ниш-град	1	1		1		1	1	6	1	1
Сврљиг		1								
ТОПЛИЧКИ <i>Toplicki</i>		4	1	1						1
Блаце		1								
Житорађа		1								
Куршумлија		1		1						
Прокупље		1	1							1

2. ЗДРАВСТВЕНЕ УСТАНОВЕ И КАДРОВИ У РЕПУБЛИЦИ СРБИЈИ НА ДАН 31.12.2014.**HEALTH CARE INSTITUTIONS AND STAFF IN REPUBLIC OF SERBIA AS AT 31/12/2014****2.1. Здравствене установе према окрузима и општинама***Health care institutions by district and municipality*наставак *continuation*

Округ и општина <i>District and municipality</i>	Заводи за јавно здравље <i>Institutes of public health</i>	Домови здравља <i>Primary health care centres</i>	Опште болнице <i>General hospitals</i>	Специ- јалне болнице <i>Special hospitals</i>	КБЦ <i>CHC</i>	Клинич- ки центри <i>Clinical centres</i>	Клин- ике <i>Clinics</i>	Заводи <i>Institutes</i>	Инсти- тути <i>Institutes</i>	Апотеке <i>Pharma- cies</i>
ПИРОТСКИ <i>Pirotski</i>	1	4	1							1
Бабушница		1								
Бела Паланка		1								
Димитровград		1								
Пирот	1	1	1							1
ЈАБЛАНИЧКИ <i>Jablanicki</i>	1	5	1	1						1
Бојник		1								
Власотинце		1								
Лебане		1								
Лесковац-град	1	1	1							1
Медвеђа		1		1						
ПЧИЊСКИ <i>Pcinjski</i>	1	7	2	3						2
Босилеград		1								
Бујановац		1		1						1
Владичин Хан		1								
Врање	1	1	1	1						1
Прешево		1								
Сурдулица		1	1	1						
Трговиште		1								
Војводина <i>Vojvodina</i>	7	44	9	11		1	1	5	4	10
СЕВЕРНОБАЧКИ <i>Severnobacki</i>	1	3	1							1
Бачка Топола		1								
Мали Иђош		1								
Суботица-град	1	1	1							1
СРЕДЊЕБАНАТСКИ <i>Srednjebanatski</i>	1	5	1	2						1
Житиште		1								
Зрењанин-град	1	1	1	2						1
Нова Црња		1								
Нови Бечеј		1								
Сечањ		1								
СЕВЕРНОБАНАТСКИ <i>Severnobanatski</i>	1	6	2	2						2
Ада		1								
Кањижа		1		1						
Киkinда	1	1	1							1
Нови Кнежевац		1		1						
Сента		1	1							1
Чока		1								
ЈУЖНОБАНАТСКИ <i>Juznbanatski</i>	1	8	2	3						2

2. ЗДРАВСТВЕНЕ УСТАНОВЕ И КАДРОВИ У РЕПУБЛИЦИ СРБИЈИ НА ДАН 31.12.2014.**HEALTH CARE INSTITUTIONS AND STAFF IN REPUBLIC OF SERBIA AS AT 31/12/2014****2.1. Здравствене установе према окрузима и општинама***Health care institutions by district and municipality*наставак *continuation*

Округ и општина <i>District and municipality</i>		Заводи за јавно здравље <i>Institutes of public health</i>	Домови здравља <i>Primary health care centres</i>	Опште болнице <i>General hospitals</i>	Специ- јалне болнице <i>Special hospitals</i>	КБЦ <i>CHC</i>	Клинич- ки центри <i>Clinical centres</i>	Клини- ке <i>Clinics</i>	Заводи <i>Institutes</i>	Инсти- тути <i>Institutes</i>	Апотеке <i>Pharma- cies</i>
Алибунар			1								
Бела Црква			1		1						
Вршац			1	1	1						1
Ковачица			1								
Ковин			1		1						
Опово			1								
Панчево-град		1	1	1							1
Планиште			1								
ЗАПАДНОБАЧКИ	<i>Zapadnobacki</i>	1	4	1	1						1
Апатин			1		1						
Кула			1								
Оџаци			1								
Сомбор-град		1	1	1							1
ЈУЖНОБАЧКИ	<i>Juznobacki</i>	1	11	1	1		1	1	5	4	2
Бач			1								
Бачка Паланка			1								
Бачки Петровац			1								
Беочин			1								
Бечеј			1								
Жабалъ			1								
Нови Сад		1	1		1		1	1	5	4	1
Србобран			1								
Темерин			1								
Тител			1								
Врбас			1	1							1
СРЕМСКИ	<i>Sremski</i>	1	7	1	2						1
Инђија			1		1						
Ириг			1		1						
Пећинци			1								
Рума			1								
Сремска Митровица-град		1	1	1							1
Стара Пазова			1								
Шид			1								

2. ЗДРАВСТВЕНЕ УСТАНОВЕ И КАДРОВИ У РЕПУБЛИЦИ СРБИЈИ НА ДАН 31.12.2014.**HEALTH CARE INSTITUTIONS AND STAFF IN REPUBLIC OF SERBIA AS AT 31/12/2014****2.2 Кадрови у здравственим установама према окрузима***Health institutions staff by district*

Округ <i>District</i>		Укупно запослених <i>Total</i>	Здравствени радници и сарадници				Health workers and associates				Остали		Other
			Свега здравстве- ни радници <i>Total</i>	Доктори медицине <i>Physicians</i>	Стомато- лози <i>Stomatolog ists</i>	Фармацеути <i>Pharmacists</i>	Сарадници ВСС <i>Other univ.deg</i>	Виша стручна спрема <i>Junior coll.</i>	Средња стручна спрема <i>High sch.</i>	Нижа стручна спрема <i>Semiskill.</i>	Свега остали <i>Total</i>	Админис- тративно особље <i>Clerical</i>	Техничко особље <i>Technical</i>
Република Србија	Serbia	109237	83539	20645	2005	2186	1671	8874	47852	306	25698	9322	16376
Централна Србија	Central Serbia	82222	63395	15878	1491	1666	1313	7094	35695	258	18827	6871	11956
БЕОГРАДСКИ	Beograd	30505	24190	6006	429	669	699	3472	12825	90	6315	1954	4361
МАЧВАНСКИ	Macvanski	3697	2780	642	69	85	47	264	1667	6	917	394	523
КОЛУБАРСКИ	Kolubarski	1990	1676	410	37	38	21	147	1023	0	314	167	147
ПОДУНАВСКИ	Podunavski	2384	1844	447	53	51	17	165	1102	9	540	203	337
БРАНИЧЕВСКИ	Branicevski	2502	1965	439	43	58	35	158	1232	0	537	160	377
ШУМАДИЈСКИ	Sumadijski	4672	3534	995	81	78	61	389	1927	3	1138	471	667
ПОМОРАВСКИ	Pomoravski	3233	2538	610	56	47	43	317	1455	10	695	229	466
БОРСКИ	Borski	2352	1705	390	36	40	24	119	1076	20	647	200	447
ЗАЈЕЧАРСКИ	Zajecarski	2211	1640	387	28	50	30	139	1002	4	571	162	409
ЗЛАТИБОРСКИ	Zlatiborski	4151	3052	715	73	81	44	283	1849	7	1099	366	733
МОРАВИЧКИ	Moravicki	2511	1946	475	55	64	23	176	1150	3	565	148	417
РАШКИ	Raski	3739	2884	754	91	79	27	301	1613	19	855	220	635
РАСИНСКИ	Rasinski	2849	2131	519	57	72	22	207	1244	10	718	203	515
НИШАВСКИ	Nisavski	7018	5185	1472	170	121	119	445	2834	24	1833	1124	709
ТОПЛИЧКИ	Toplicki	1305	994	240	33	18	5	79	619	0	311	112	199
ПИРОТСКИ	Pirotski	1329	1021	253	25	27	12	102	587	15	308	224	84
ЈАБЛАНИЧКИ	Jablanicki	2872	2159	568	81	49	36	224	1201	0	713	223	490
ПЧИЊСКИ	Pcinjski	2902	2151	556	74	39	48	107	1289	38	751	311	440

2. ЗДРАВСТВЕНЕ УСТАНОВЕ И КАДРОВИ У РЕПУБЛИЦИ СРБИЈИ НА ДАН 31.12.2014.**HEALTH CARE INSTITUTIONS AND STAFF IN REPUBLIC OF SERBIA AS AT 31/12/2014****2.2 Кадрови у здравственим установама према окрузима***Health institutions staff by district*

		наставак continuation											
District	Округ	Укупно запослених Total	Здравствени радници и сарадници				Health workers and associates				Остали		Other
			Свега здравствени радници Total	Доктори медицине Physicians	Стомато- лози Stomatolog ists	Фармацеути Pharmacists	Сарадници ВСС Other univ.deg	Виша стручна спрема Junior coll.	Средња стручна спрема High sch.	Нижа стручна спрема Semiskill.	Свега остали Total	Админис- тративно особље Clerical	Техничко особље Technical
Војводина	Vojvodina	27015	20144	4767	514	520	358	1780	12157	48	6871	2451	4420
СЕВЕРНОБАЧКИ	Severnobacki	2242	1775	398	46	44	40	123	1107	17	467	159	308
СРЕДЊЕБАНАТСКИ	Srednjebanatski	2541	1879	410	44	72	27	143	1183	0	662	301	361
СЕВЕРНОБАНАТСКИ	Severnobanatski	2162	1559	340	31	31	20	98	1039	0	603	257	346
ЈУЖНОБАНАТСКИ	Juznobanatski	4345	3239	718	76	96	38	280	2018	13	1106	322	784
ЗАПАДНОБАЧКИ	Zapadnobacki	2419	1755	395	47	39	23	114	1135	2	664	267	397
ЈУЖНОБАЧКИ	Juznobacki	10112	7556	1929	194	169	179	807	4263	15	2556	819	1737
СРЕМСКИ	Sremski	3194	2381	577	76	69	31	215	1412	1	813	326	487

2. ЗДРАВСТВЕНЕ УСТАНОВЕ И КАДРОВИ У РЕПУБЛИЦИ СРБИЈИ НА ДАН 31.12.2014.**HEALTH CARE INSTITUTIONS AND STAFF IN REPUBLIC OF SERBIA AS AT 31/12/2014****2.3 Здравствени радници и сарадници са високом стручном спремом према окрузима и општинама***Health workers and associates with university education by district and municipality*

Округ и општина <i>District and municipality</i>	Укупно висока стручна спрема <i>Total university education</i>	Висока стручна спрема <i>University education</i>						
		Лекари <i>Physicians</i>				Стомато- лози <i>Stomatolo- gists</i>	Фарма- цеути <i>Pharma- cists</i>	Остали
		Свега <i>Total</i>	Општа медицина <i>General practitioner</i>	На специјал.. <i>In specialist training</i>	Специја- листи <i>Specialists</i>			
Република Србија <i>Serbia</i>	26507	20645	3213	2339	15093	2005	2186	1671
Централна Србија <i>Central Serbia</i>	20348	15878	2243	1742	11893	1491	1666	1313
БЕОГРАДСКИ <i>Beograd</i>	7803	6006	666	724	4616	429	669	699
Барајево	40	33	8	4	21	6	0	1
Вождовац	288	177	37	12	128	33	22	56
Врачар	698	166	33	12	121	37	457	38
Гроцка	121	99	45	0	54	18	0	4
Звездара	568	485	48	54	383	31	11	41
Земун	702	616	66	75	475	43	18	25
Лазаревац	120	101	28	11	62	16	0	3
Младеновац	106	92	16	14	62	10	1	3
Нови Београд	463	371	52	36	283	50	10	32
Обреновац	116	89	35	3	51	19	2	6
Палилула	239	181	34	4	143	38	4	16
Раковица	139	110	23	13	74	22	1	6
Савски Венац	3562	3048	166	455	2427	35	133	346
Сопот	31	24	8	0	16	5	1	1
Стари Град	355	241	17	22	202	33	7	74
Чукарица	255	173	50	9	114	33	2	47
МАЧВАНСКИ <i>Macvanski</i>	843	642	116	79	447	69	85	47
Богатић	42	35	11	4	20	6	0	1
Владимирци	25	19	10	2	7	5	1	0
Коцељева	16	13	5	2	6	2	0	1
Крупањ	18	15	7	0	8	2	1	0
Лозница-град	279	217	29	29	159	18	36	8
Љубовија	24	21	6	3	12	3	0	0
Мали Зворник	16	12	4	3	5	3	1	0
Шабац-град	423	310	44	36	230	30	46	37
КОЛУБАРСКИ <i>Kolubarski</i>	506	410	93	49	268	37	38	21
Ваљево-град	391	309	43	33	233	23	38	21
Лајковац	24	22	8	2	12	2	0	0
Љиг	18	15	7	3	5	3	0	0
Мионица	21	18	11	0	7	3	0	0
Осечина	15	13	5	6	2	2	0	0
Уб	37	33	19	5	9	4	0	0
ПОДУНАВСКИ <i>Podunavski</i>	568	447	80	53	314	53	51	17
Велика Плана	67	50	18	1	31	9	8	0
Смедерево-град	322	249	40	36	173	30	31	12
Смедеревска Паланка	179	148	22	16	110	14	12	5
БРАНИЧЕВСКИ <i>Branicevski</i>	575	439	104	47	288	43	58	35
Велико Градиште	28	24	7	2	15	4	0	0
Голубац	14	12	4	0	8	2	0	0

2. ЗДРАВСТВЕНЕ УСТАНОВЕ И КАДРОВИ У РЕПУБЛИЦИ СРБИЈИ НА ДАН 31.12.2014.**HEALTH CARE INSTITUTIONS AND STAFF IN REPUBLIC OF SERBIA AS AT 31/12/2014****2.3 Здравствени радници и сарадници са високом стручном спремом према окружним и општинама***Health workers and associates with university education by district and municipality*

Округ и општина <i>District and municipality</i>	Укупно висока стручна спрема <i>Total university education</i>	наставак <i>continuation</i> Висока стручна спрема <i>University education</i>						
		Лекари <i>Physicians</i>				Стомато- лози <i>Stomatolo- gists</i>	Фарма- цеути <i>Pharma- cists</i>	Остали <i>Other</i>
		Свега <i>Total</i>	Општа медицина <i>General practitioner</i>	На специјал. <i>In specialist training</i>	Специја- листи <i>Specialists</i>			
Жабари	17	14	8	0	6	2	1	0
Жагубица	22	19	8	1	10	2	0	1
Кучево	23	20	12	0	8	2	0	1
Мало Црниће	13	10	8	2	0	3	0	0
Петровац на Млави	81	70	15	16	39	6	0	5
Пожаревац	377	270	42	26	202	22	57	28
ШУМАДИЈСКИ <i>Sumadijski</i>	1215	995	128	130	737	81	78	61
Аранђеловац	146	118	19	13	86	13	13	2
Баточина	20	18	3	3	12	2	0	0
Кнић	23	20	7	2	11	3	0	0
Крагујевац-град	960	784	80	107	597	54	65	57
Рача	18	15	5	1	9	2	0	1
Топола	33	28	11	2	15	5	0	0
Лапово	15	12	3	2	7	2	0	1
ПОМОРАВСКИ <i>Pomoravski</i>	756	610	78	49	483	56	47	43
Деспотовац	47	35	7	0	28	7	1	4
Параћин	154	129	9	7	113	10	10	5
Рековац	17	15	5	2	8	1	1	0
Јагодина-град	234	181	31	16	134	17	23	13
Свилајнац	50	40	10	3	27	6	4	0
Ђуприја	254	210	16	21	173	15	8	21
БОРСКИ <i>Borski</i>	490	390	85	50	255	36	40	24
Бор	231	162	38	14	110	17	37	15
Кладово	80	67	17	15	35	8	2	3
Мајданпек	58	50	18	3	29	5	0	3
Неготин	121	111	12	18	81	6	1	3
ЗАЈЕЧАРСКИ <i>Zajecarski</i>	495	387	72	52	263	28	50	30
Бољевац	21	18	5	3	10	3	0	0
Зајечар-град	291	209	39	25	145	14	45	23
Књажевац	102	90	18	15	57	8	1	3
Сокобања	81	70	10	9	51	3	4	4
ЗЛАТИБОРСКИ <i>Zlatiborski</i>	913	715	122	70	523	73	81	44
Ариље	31	25	4	2	19	4	0	2
Бајина Башта	39	32	7	2	23	5	1	1
Косјерић	16	14	4	1	9	2	0	0
Нова Варош	28	23	7	3	13	3	1	1
Пожега	41	34	11	2	21	6	0	1
Прибој	78	66	9	10	47	7	2	3
Пријеполје	113	97	24	7	66	9	1	6
Сјеница	56	42	8	5	29	13	0	1
Ужице-град	479	357	42	38	277	20	75	27

2. ЗДРАВСТВЕНЕ УСТАНОВЕ И КАДРОВИ У РЕПУБЛИЦИ СРБИЈИ НА ДАН 31.12.2014.**HEALTH CARE INSTITUTIONS AND STAFF IN REPUBLIC OF SERBIA AS AT 31/12/2014****2.3 Здравствени радници и сарадници са високом стручном спремом према окрузима и општинам***Health workers and associates with university education by district and municipality*

Округ и општина <i>District and municipality</i>	Укупно висока стручна спрема <i>Total university education</i>	наставак <i>continuation</i> Висока стручна спрема <i>University education</i>						
		Лекари <i>Physicians</i>				Стомато- лози <i>Stomatolo- gists</i>	Фарма- цеути <i>Pharma- cists</i>	Остали <i>Other</i>
		Свега <i>Total</i>	Општа медицина <i>General practitioner</i>	На специјал. <i>In specialist training</i>	Специја- листи <i>Specialists</i>			
Чајетина	32	25	6	0	19	4	1	2
МОРАВИЧКИ <i>Moravicki</i>	617	475	43	50	382	55	64	23
Горњи Милановац	147	117	17	15	85	12	13	5
Ивањица	48	42	4	3	35	4	0	2
Лучани	34	27	3	6	18	6	0	1
Чачак-град	388	289	19	26	244	33	51	15
РАШКИ <i>Raski</i>	951	754	120	89	545	91	79	27
Врњачка Бања	94	86	7	10	69	6	2	0
Краљево-град	459	342	46	36	260	37	63	17
Нови Пазар-град	296	245	47	31	167	32	11	8
Рашка	45	38	9	6	23	6	0	1
Тутин	57	43	11	6	26	10	3	1
РАСИНСКИ <i>Rasinski</i>	670	519	103	53	363	57	72	22
Александровац	42	34	12	2	20	8	0	0
Брус	30	25	6	4	15	5	0	0
Варварин	23	20	8	2	10	3	0	0
Крушевац-град	481	360	48	38	274	28	72	21
Ражањ	14	12	4	2	6	2	0	0
Трстеник	65	56	20	4	32	8	0	1
Ћићевац	15	12	5	1	6	3	0	0
НИШАВСКИ <i>Nisavski</i>	1882	1472	89	119	1264	170	121	119
Алексинац	117	100	14	17	69	13	1	3
Гацин Хан	20	18	1	2	15	2	0	0
Дољевац	28	23	6	1	16	4	1	0
Мерошина	21	18	4	0	14	3	0	0
Ниш-град	1673	1293	57	99	1137	145	119	116
Сврљиг	23	20	7	0	13	3	0	0
ТОПЛИЧКИ <i>Toplicki</i>	296	240	25	29	186	33	18	5
Блаце	22	19	4	1	14	2	1	0
Житорађа	26	19	4	5	10	7	0	0
Куршумлија	41	34	7	1	26	7	0	0
Прокупље	207	168	10	22	136	17	17	5
ПИРОТСКИ <i>Pirotski</i>	317	253	55	16	182	25	27	12
Бабушица	22	20	5	3	12	2	0	0
Бела Паланка	32	25	1	4	20	3	4	0
Димитровград	21	18	7	1	10	2	0	1
Пирот	242	190	42	8	140	18	23	11
ЈАБЛАНИЧКИ <i>Jablanicki</i>	734	568	145	35	388	81	49	36
Бојник	21	18	5	1	12	3	0	0
Власотинце	49	41	12	5	24	7	0	1
Лебане	48	38	13	1	24	9	0	1

2. ЗДРАВСТВЕНЕ УСТАНОВЕ И КАДРОВИ У РЕПУБЛИЦИ СРБИЈИ НА ДАН 31.12.2014.**HEALTH CARE INSTITUTIONS AND STAFF IN REPUBLIC OF SERBIA AS AT 31/12/2014****2.3 Здравствени радници и сарадници са високом стручном спремом према окрузима и општинам***Health workers and associates with university education by district and municipality*

Округ и општина <i>District and municipality</i>	Укупно висока стручна спрема <i>Total university education</i>	наставак <i>continuation</i> Висока стручна спрема <i>University education</i>						
		Лекари <i>Physicians</i>				Стомато- лози <i>Stomatolo- gists</i>	Фарма- цеути <i>Pharma- cists</i>	Остали <i>Other</i>
		Свега <i>Total</i>	Општа медицина <i>General practitioner</i>	На специјал. <i>In specialist training</i>	Специја- листи <i>Specialists</i>			
Лесковац-град	589	447	102	27	318	59	49	34
Медвеђа	22	19	8	1	10	3	0	0
Црна Трава	5	5	5	0	0	0	0	0
ПЧИЊСКИ <i>Pcinjski</i>	717	556	119	48	389	74	39	48
Босилеград	18	15	1	2	12	3	0	0
Бујановац	76	57	18	4	35	15	2	2
Владичин Хан	39	33	13	2	18	5	0	1
Врање	422	313	55	22	236	30	37	42
Прешево	62	48	13	9	26	13	0	1
Сурдулица	93	85	16	9	60	6	0	2
Трговиште	7	5	3	0	2	2	0	0
Војводина <i>Vojvodina</i>	6159	4767	970	597	3200	514	520	358
СЕВЕРНОБАЧКИ <i>Severnobacki</i>	528	398	91	44	263	46	44	40
Бачка Топола	57	46	13	4	29	5	4	2
Мали Иђош	18	15	7	2	6	3	0	0
Суботица-град	453	337	71	38	228	38	40	38
СРЕДЊЕБАНАТСКИ <i>Srednjobanatski</i>	553	410	104	46	260	44	72	27
Житиште	22	18	11	1	6	2	2	0
Зрењанин-град	450	329	54	42	233	32	63	26
Нова Црња	17	14	11	0	3	2	1	0
Нови Бечеј	42	32	15	3	14	5	4	1
Сечањ	22	17	13	0	4	3	2	0
СЕВЕРНОБАНАТСКИ <i>Severnobanatski</i>	422	340	90	48	202	31	31	20
Ада	24	17	9	1	7	3	3	1
Кањижа	54	42	14	3	25	7	4	1
Кикинда	185	146	38	20	88	12	18	9
Нови Кнежевац	45	37	9	7	21	2	1	5
Сента	98	85	13	16	56	5	4	4
Чока	16	13	7	1	5	2	1	0
ЈУЖНОБАНАТСКИ <i>Juznobanatski</i>	928	718	174	84	460	76	96	38
Алибунар	36	26	15	2	9	6	4	0
Бела Црква	42	32	14	3	15	4	4	2
Вршац	216	189	35	37	117	10	13	4
Ковачица	44	33	16	2	15	6	4	1
Ковин	105	81	21	11	49	8	6	10
Опово	20	16	7	1	8	3	1	0
Панчево-град	444	325	59	23	243	37	62	20
Пландиште	21	16	7	5	4	2	2	1
ЗАПАДНОБАЧКИ <i>Zapadnbacki</i>	504	395	75	39	281	47	39	23
Апатин	42	34	13	3	18	5	3	0
Кула	64	47	18	2	27	10	5	2

2. ЗДРАВСТВЕНЕ УСТАНОВЕ И КАДРОВИ У РЕПУБЛИЦИ СРБИЈИ НА ДАН 31.12.2014.**HEALTH CARE INSTITUTIONS AND STAFF IN REPUBLIC OF SERBIA AS AT 31/12/2014****2.3 Здравствени радници и сарадници са високом стручном спремом према окрузима и општинам***Health workers and associates with university education by district and municipality*

Округ и општина <i>District and municipality</i>	Укупно висока стручна спрема <i>Total university education</i>	наставак <i>continuation</i> Висока стручна спрема <i>University education</i>						
		Лекари <i>Physicians</i>				Стомато- лози <i>Stomatolo- gists</i>	Фарма- цеути <i>Pharma- cists</i>	Остали <i>Other</i>
		Свега <i>Total</i>	Општа медицина <i>General practitioner</i>	На специјал. <i>In specialist training</i>	Специја- листи <i>Specialists</i>			
Оџаци	55	43	16	6	21	8	3	1
Сомбор-град	343	271	28	28	215	24	28	20
ЈУЖНОБАЧКИ <i>Juznobacki</i>	2471	1929	266	273	1390	194	169	179
Бач	19	15	7	1	7	3	1	0
Бачка Паланка	89	72	40	5	27	12	5	0
Бачки Петровац	22	17	8	1	8	3	2	0
Беочин	26	20	11	0	9	4	2	0
Бечеј	67	53	17	10	26	8	5	1
Жабалъ	43	32	16	1	15	7	4	0
Нови Сад	1934	1517	116	224	1177	125	121	171
Србобран	28	19	9	1	9	5	3	1
Темерин	42	32	14	4	14	6	4	0
Тител	22	18	13	2	3	3	1	0
Врбас	179	134	15	24	95	18	21	6
СРЕМСКИ <i>Sremski</i>	753	577	170	63	344	76	69	31
Инђија	107	81	24	3	54	12	8	6
Ириг	28	23	13	2	8	3	2	0
Пећинци	40	31	19	3	9	4	4	1
Рума	85	64	31	7	26	11	8	2
Сремска Митровица-гра	325	251	35	37	179	25	30	19
Стара Пазова	111	84	27	9	48	13	12	2
Шид	57	43	21	2	20	8	5	1

2. ЗДРАВСТВЕНЕ УСТАНОВЕ И КАДРОВИ У РЕПУБЛИЦИ СРБИЈИ НА ДАН 31.12.2014.**HEALTH CARE INSTITUTIONS AND STAFF IN REPUBLIC OF SERBIA AS AT 31/12/2014****2.4. Здравствени радници и сарадници са високом стручном спремом према типу установа***Health workers and associates with university education by type of institution*

Тип установа <i>Type of institution</i>		Укупно висока стручна спрема <i>Total university education</i>	Висока стручна спрема				<i>University education</i>		
			Лекари				Стомато- лози	Фарма- цеути	Остали
			Свега	Општа медицина	На специјал.	Специја- листи			
			<i>Total</i>	<i>General practitioner</i>	<i>In specialist training</i>	<i>Specialists</i>	<i>Stomatolo- gists</i>	<i>Pharma- cists</i>	<i>Other</i>
Република Србија	<i>Serbia</i>	26507	20645	3213	2339	15093	2005	2186	1671
Дом здравља <i>Primary Health Care Centre</i>		7866	6110	1916	471	3723	1276	184	296
Општа болница <i>General Hospital</i>		2208	2066	100	291	1675	6	43	93
Специјална болница <i>Special Hospital</i>		898	742	72	101	569	6	19	131
Завод <i>Institute (Zavod)</i>		1064	829	157	94	578	109	14	112
Клиника <i>Clinic</i>		560	438	17	52	369	90	4	28
Институт <i>Institute</i>		1668	1357	56	216	1085	3	59	249
Здравствени центар <i>Health Care Centre</i>		5558	4765	788	533	3444	493	79	221
Клиничко-болнички центар <i>Clinical Hospital Centre</i>		1026	946	39	119	788	7	31	42
Клинички центар <i>Clinical Centre</i>		3217	2897	43	426	2428	3	100	217
Завод за јавно здравље <i>Institute of Public Health</i>		794	494	25	36	433	11	18	271
Апотека <i>Pharmacy</i>		1648	1	0	0	1	1	1635	11
Централна Србија	<i>Central Serbia</i>	20348	15878	2243	1742	11893	1491	1666	1313
Дом здравља <i>Primary Health Care Centre</i>		5036	3984	1065	295	2624	800	58	194
Општа болница <i>General Hospital</i>		934	861	43	105	713	5	21	47
Специјална болница <i>Special Hospital</i>		676	543	53	70	420	6	14	113
Завод <i>Institute (Zavod)</i>		926	711	141	83	487	104	13	98
Клиника <i>Clinic</i>		530	438	17	52	369	60	4	28
Институт <i>Institute</i>		1167	925	47	136	742	2	49	191
Здравствени центар <i>Health Care Centre</i>		5558	4765	788	533	3444	493	79	221
Клиничко-болнички центар <i>Clinical Hospital Centre</i>		1026	946	39	119	788	7	31	42
Клинички центар <i>Clinical Centre</i>		2599	2336	30	321	1985	3	94	166
Завод за јавно здравље <i>Institute of Public Health</i>		597	368	20	28	320	11	13	205
Апотека <i>Pharmacy</i>		1299	1	0	0	1	0	1290	8

2. ЗДРАВСТВЕНЕ УСТАНОВЕ И КАДРОВИ У РЕПУБЛИЦИ СРБИЈИ НА ДАН 31.12.2014.
HEALTH CARE INSTITUTIONS AND STAFF IN REPUBLIC OF SERBIA AS AT 31/12/2014

2.4 Здравствени радници и сарадници са високом стручном спремом према типу установа

*Health workers and associates with university education by type of institution*наставак *continuation*

Тип установа <i>Type of institution</i>	Укупно висока стручна спрема <i>Total university education</i>	Висока стручна спрема				<i>University education</i>		
		Лекари <i>Physicians</i>				Стомато- лози <i>Stomatolo- gists</i>	Фарма- цеути <i>Pharma- cists</i>	Остали <i>Other</i>
		Свега <i>Total</i>	Општа медицина <i>General practitioner</i>	На специјал. <i>In specialist training</i>	Специја- листи <i>Specialists</i>			
Војводина <i>Vojvodina</i>	6159	4767	970	597	3200	514	520	358
Дом здравља <i>Primary Health Care Centre</i>	2830	2126	851	176	1099	476	126	102
Општа болница <i>General Hospital</i>	1274	1205	57	186	962	1	22	46
Специјална болница <i>Special Hospital</i>	222	199	19	31	149	0	5	18
Завод <i>Institute (Zavod)</i>	138	118	16	11	91	5	1	14
Клиника <i>Clinic</i>	30	0	0	0	0	30	0	0
Институт <i>Institute</i>	501	432	9	80	343	1	10	58
Клинички центар <i>Clinical Centre</i>	618	561	13	105	443	0	6	51
Завод за јавно здравље <i>Institute of Public Health</i>	197	126	5	8	113	0	5	66
Апотека <i>Pharmacy</i>	349	0	0	0	0	1	345	3

2. ЗДРАВСТВЕНЕ УСТАНОВЕ И КАДРОВИ У РЕПУБЛИЦИ СРБИЈИ НА ДАН 31.12.2014.**HEALTH CARE INSTITUTIONS AND STAFF IN REPUBLIC OF SERBIA AS AT 31/12/2014**

2.5 Здравствени радници и сарадници са вишом, средњом и нижом стручном спремом и немедицински радници по окрузима и општинама

Health workers and associates with college, secondary, and primary education and non-medical staff by district and municipality

Округ и општина <i>District and municipality</i>	Виша стручна спрема <i>College education</i>			Средња стручна спрема <i>Secondary education</i>				Нижа стручна спрема <i>Primary education</i>	Немедицински радници <i>Non-medical staff</i>		
	Укупно ВШС <i>Total CE</i>	од тога <i>of which</i>		Укупно ССС <i>Total SE</i>	од тога <i>of which</i>				Укупно <i>Total</i>	од тога <i>of which</i>	
		Медицинске сестре-техничари <i>Nurses-technicians</i>	Остали <i>Other</i>		Медицинске сестре - техничари <i>Nurses-technicians</i>	Бабице <i>Midwives</i>	Остали <i>Other</i>			Админи-стративни <i>Clerical</i>	Технички <i>Technical</i>
Република Србија <i>Serbia</i>	8874	4785	4089	47852	34491	2327	11034	306	25698	9322	16376
Централна Србија <i>Central Serbia</i>	7094	3901	3193	35695	25824	1731	8140	258	18827	6871	11956
БЕОГРАДСКИ <i>Beograd</i>	3472	1887	1585	12825	9434	677	2714	90	6315	1954	4361
Барајево	7	5	2	60	40	2	18	0	28	7	21
Вождовац	82	44	38	378	166	20	192	0	207	63	144
Врачар	79	39	40	675	169	14	492	0	364	161	203
Гроцка	19	6	13	176	110	9	57	0	76	18	58
Звездара	311	199	112	984	759	58	167	0	430	114	316
Земун	333	183	150	1265	1048	46	171	2	471	138	333
Лазаревац	27	17	10	222	149	14	59	0	132	31	101
Младеновац	15	11	4	192	143	6	43	0	101	22	79
Нови Београд	178	99	79	803	578	40	185	9	250	84	166
Обреновац	25	15	10	162	104	1	57	0	71	19	52
Палилула	81	46	35	301	187	17	97	0	87	28	59
Раковица	49	31	18	168	97	8	63	0	60	16	44
Савски Венац	2026	1077	949	6742	5480	417	845	79	3752	1130	2622
Сопот	0	0	0	51	38	1	12	0	23	5	18
Стари Град	170	81	89	348	177	7	164	0	182	87	95
Чукарица	70	34	36	298	189	17	92	0	81	31	50

2. ЗДРАВСТВЕНЕ УСТАНОВЕ И КАДРОВИ У РЕПУБЛИЦИ СРБИЈИ НА ДАН 31.12.2014.**HEALTH CARE INSTITUTIONS AND STAFF IN REPUBLIC OF SERBIA AS AT 31/12/2014**

2.5 Здравствени радници и сарадници са вишом средњом и нижом стручном спремом и немедицински радници по окрузима и општинама

Health workers and associates with college, secondary and primary education and non-medical staff by district and municipality

наставак continuation

Округ и општина <i>District and municipality</i>	Виша стручна спрема <i>College education</i>			Средња стручна спрема <i>Secondary education</i>				Ниска стручна спрема <i>Primary education</i>	Немедицински радници <i>Non-medical staff</i>		
	Укупно ВШС <i>Total CE</i>	од тога <i>of which</i>		Укупно ССС <i>Total SE</i>	од тога <i>of which</i>				Укупно <i>Total</i>	од тога <i>of which</i>	
		Медицинске сестре-техничари <i>Nurses-technicians</i>	Остали <i>Other</i>		Медицинске сестре - техничари <i>Nurses-technicians</i>	Бабице <i>Midwives</i>	Остали <i>Other</i>			Административни <i>Clerical</i>	Технички <i>Technical</i>
МАЧВАНСКИ <i>Macvanski</i>	264	153	111	1667	1197	48	422	6	917	394	523
Богатић	8	7	1	84	60	4	20	0	47	27	20
Владимирци	4	3	1	43	29	1	13	0	20	14	6
Коцељева	2	2	0	34	22	2	10	0	20	6	14
Крупањ	2	2	0	43	27	1	15	0	15	5	10
Лозница-град	95	42	53	622	468	11	143	5	370	206	164
Љубовија	4	2	2	56	40	5	11	0	24	6	18
Мали Зворник	2	2	0	33	21	1	11	0	16	12	4
Шабац-град	147	93	54	752	530	23	199	1	405	118	287
КОЛУБАРСКИ <i>Kolubarski</i>	147	71	76	1023	750	47	226	0	314	167	147
Ваљево-град	132	67	65	842	624	42	176	0	231	146	85
Лајковац	3	1	2	39	28	1	10	0	16	3	13
Љиг	3	0	3	25	19	0	6	0	11	3	8
Мионица	4	1	3	30	21	1	8	0	15	4	11
Осечина	1	1	0	29	21	1	7	0	13	4	9
Уб	4	1	3	58	37	2	19	0	28	7	21
ПОДУНАВСКИ <i>Podunavski</i>	165	96	69	1102	775	70	257	9	540	203	337
Велика Плана	10	7	3	104	62	3	39	0	50	15	35
Смедерево-град	75	46	29	599	426	42	131	0	300	124	176

2. ЗДРАВСТВЕНЕ УСТАНОВЕ И КАДРОВИ У РЕПУБЛИЦИ СРБИЈИ НА ДАН 31.12.2014.**HEALTH CARE INSTITUTIONS AND STAFF IN REPUBLIC OF SERBIA AS AT 31/12/2014**

2.5 Здравствени радници и сарадници са вишом средњом и нижом стручном спремом и немедицински радници по окрузима и општинама

Health workers and associates with college, secondary and primary education and non-medical staff by district and municipality

наставак continuation

Округ и општина <i>District and municipality</i>	Виша стручна спрема <i>College education</i>			Средња стручна спрема <i>Secondary education</i>				Ниска стручна спрема <i>Primary education</i>	Немедицински радници <i>Non-medical staff</i>		
	Укупно ВШС <i>Total CE</i>	од тога <i>of which</i>		Укупно ССС <i>Total SE</i>	од тога <i>of which</i>				Укупно <i>Total</i>	од тога <i>of which</i>	
		Медицинске сестре- техничари <i>Nurses- technicians</i>	Остали <i>Other</i>		Медицинске сестре - техничари <i>Nurses- technicians</i>	Бабице <i>Midwives</i>	Остали <i>Other</i>			Админи- стративни <i>Clerical</i>	Технички <i>Technical</i>
Смедеревска Паланка	80	43	37	399	287	25	87	9	190	64	126
БРАНИЧЕВСКИ <i>Branicevski</i>	158	76	82	1232	910	55	267	0	537	160	377
Велико Градиште	6	2	4	49	34	2	13	0	22	6	16
Голубац	4	2	2	32	24	1	7	0	19	7	12
Жабари	1	0	1	33	29	0	4	0	21	4	17
Жагубица	9	7	2	49	37	3	9	0	23	7	16
Кучево	4	2	2	46	34	3	9	0	22	5	17
Мало Црниће	1	1	0	33	24	3	6	0	13	2	11
Петровац на Млави	31	16	15	177	144	6	27	0	95	27	68
Пожаревац	102	46	56	813	584	37	192	0	322	102	220
ШУМАДИЈСКИ <i>Sumadijski</i>	389	236	153	1927	1478	85	364	3	1138	471	667
Аранђеловац	41	17	24	259	179	19	61	2	150	68	82
Баточина	7	2	5	28	21	2	5	0	18	6	12
Кнић	2	2	0	30	23	1	6	0	20	7	13
Крагујевац-град	329	209	120	1506	1179	59	268	1	898	354	544
Рача	3	2	1	27	19	1	7	0	15	8	7
Топола	4	2	2	55	42	3	10	0	26	21	5
Лапово	3	2	1	22	15	0	7	0	11	7	4

2. ЗДРАВСТВЕНЕ УСТАНОВЕ И КАДРОВИ У РЕПУБЛИЦИ СРБИЈИ НА ДАН 31.12.2014.**HEALTH CARE INSTITUTIONS AND STAFF IN REPUBLIC OF SERBIA AS AT 31/12/2014**

2.5 Здравствени радници и сарадници са вишом средњом и нижом стручном спремом и немедицински радници по окрузима и општинама

Health workers and associates with college, secondary and primary education and non-medical staff by district and municipality

наставак continuation

Округ и општина <i>District and municipality</i>	Виша стручна спрема <i>College education</i>			Средња стручна спрема <i>Secondary education</i>				Нижа стручна спрема <i>Primary education</i>	Немедицински радници <i>Non-medical staff</i>		
	Укупно ВШС <i>Total CE</i>	од тога <i>of which</i>		Укупно ССС <i>Total SE</i>	од тога <i>of which</i>				Укупно <i>Total</i>	од тога <i>of which</i>	
		Медицинске сестре- техничари <i>Nurses- technicians</i>	Остали <i>Other</i>		Медицинске сестре - техничари <i>Nurses- technicians</i>	Бабице <i>Midwives</i>	Остали <i>Other</i>			Админи- стративни <i>Clerical</i>	Технички <i>Technical</i>
ПОМОРАВСКИ <i>Pomoravski</i>	317	165	152	1455	1021	51	383	10	695	229	466
Деспотовац	11	7	4	97	62	0	35	0	49	13	36
Параћин	54	29	25	265	204	6	55	0	113	45	68
Рековац	6	4	2	39	31	0	8	0	19	7	12
Јагодина-град	97	53	44	409	281	24	104	1	207	73	134
Свилајнац	12	4	8	115	78	4	33	0	50	10	40
Ђуприја	137	68	69	530	365	17	148	9	257	81	176
БОРСКИ <i>Borski</i>	119	52	67	1076	739	95	242	20	647	200	447
Бор	52	26	26	479	317	43	119	0	302	110	192
Кладово	30	11	19	180	118	10	52	8	124	34	90
Мајданпек	12	6	6	145	103	14	28	0	73	20	53
Неготин	25	9	16	272	201	28	43	12	148	36	112
ЗАЈЕЧАРСКИ <i>Zajecarski</i>	139	64	75	1002	680	46	276	4	571	162	409
Бољевац	6	2	4	40	29	1	10	0	24	7	17
Зајечар-град	73	23	50	614	425	21	168	2	300	85	215
Књажевац	30	20	10	192	128	22	42	2	75	16	59
Сокобања	30	19	11	156	98	2	56	0	172	54	118
ЗЛАТИБОРСКИ <i>Zlatiborski</i>	283	129	154	1849	1277	122	450	7	1099	366	733
Ариље	6	3	3	53	37	2	14	0	23	9	14

2. ЗДРАВСТВЕНЕ УСТАНОВЕ И КАДРОВИ У РЕПУБЛИЦИ СРБИЈИ НА ДАН 31.12.2014.**HEALTH CARE INSTITUTIONS AND STAFF IN REPUBLIC OF SERBIA AS AT 31/12/2014**

2.5 Здравствени радници и сарадници са вишом средњом и нижом стручном спремом и немедицински радници по окрузима и општинама

Health workers and associates with college, secondary and primary education and non-medical staff by district and municipality

наставак continuation

Округ и општина <i>District and municipality</i>	Виша стручна спрема <i>College education</i>			Средња стручна спрема <i>Secondary education</i>				Ниска стручна спрема <i>Primary education</i>	Немедицински радници <i>Non-medical staff</i>		
	Укупно ВШС <i>Total CE</i>	од тога <i>of which</i>		Укупно ССС <i>Total SE</i>	од тога <i>of which</i>				Укупно <i>Total</i>	од тога <i>of which</i>	
		Медицинске сестре-техничари <i>Nurses-technicians</i>	Остали <i>Other</i>		Медицинске сестре - техничари <i>Nurses-technicians</i>	Бабице <i>Midwives</i>	Остали <i>Other</i>			Административни <i>Clerical</i>	Технички <i>Technical</i>
Бајина Башта	7	2	5	68	45	3	20	0	37	15	22
Косјерић	1	0	1	29	20	2	7	0	13	4	9
Нова Варош	7	4	3	50	40	0	10	0	21	8	13
Пожега	16	7	9	60	35	8	17	0	37	14	23
Прибој	28	9	19	155	101	7	47	0	118	12	106
Пријеполје	25	8	17	220	167	16	37	0	105	27	78
Сјеница	6	2	4	70	44	6	20	0	39	11	28
Ужице-град	161	83	78	1068	737	76	255	7	553	159	394
Чајетина	26	11	15	76	51	2	23	0	153	107	46
МОРАВИЧКИ <i>Moravicki</i>	176	97	79	1150	821	85	244	3	565	148	417
Горњи Милановац	22	9	13	286	200	31	55	3	156	54	102
Ивањица	20	5	15	104	70	8	26	0	97	22	75
Лучани	11	7	4	58	44	2	12	0	28	2	26
Чачак-град	123	76	47	702	507	44	151	0	284	70	214
РАШКИ <i>Raski</i>	301	165	136	1613	1251	65	297	19	855	220	635
Врњачка Бања	45	20	25	139	109	2	28	0	210	59	151
Краљево-град	172	104	68	777	575	27	175	8	293	75	218
Нови Пазар-град	65	34	31	533	439	28	66	11	287	60	227
Рашка	10	3	7	67	55	3	9	0	24	9	15

2. ЗДРАВСТВЕНЕ УСТАНОВЕ И КАДРОВИ У РЕПУБЛИЦИ СРБИЈИ НА ДАН 31.12.2014.**HEALTH CARE INSTITUTIONS AND STAFF IN REPUBLIC OF SERBIA AS AT 31/12/2014**

2.5 Здравствени радници и сарадници са вишом средњом и нижом стручном спремом и немедицински радници по окрузима и општинама

Health workers and associates with college, secondary and primary education and non-medical staff by district and municipality

наставак continuation

Округ и општина <i>District and municipality</i>	Виша стручна спрема <i>College education</i>			Средња стручна спрема <i>Secondary education</i>				Нижа стручна спрема <i>Primary education</i>	Немедицински радници <i>Non-medical staff</i>		
	Укупно ВШС <i>Total CE</i>	од тога <i>of which</i>		Укупно ССС <i>Total SE</i>	од тога <i>of which</i>				Укупно <i>Total</i>	од тога <i>of which</i>	
		Медицинске сестре-техничари <i>Nurses-technicians</i>	Остали <i>Other</i>		Медицинске сестре - техничари <i>Nurses-technicians</i>	Бабице <i>Midwives</i>	Остали <i>Other</i>			Админи-стративни <i>Clerical</i>	Технички <i>Technical</i>
Тутин	9	4	5	97	73	5	19	0	41	17	24
РАСИНСКИ <i>Rasinski</i>	207	114	93	1244	902	49	293	10	718	203	515
Александровац	9	5	4	53	38	1	14	0	25	5	20
Брус	6	3	3	44	31	4	9	0	24	14	10
Варварин	6	5	1	36	28	0	8	0	19	4	15
Крушевац-град	164	87	77	955	681	38	236	10	589	162	427
Ражањ	2	1	1	26	22	2	2	0	13	3	10
Трстеник	15	9	6	110	87	4	19	0	38	11	27
Ћићевац	5	4	1	20	15	0	5	0	10	4	6
НИШАВСКИ <i>Nisavski</i>	445	319	126	2834	1890	105	839	24	1833	1124	709
Алексинач	31	21	10	195	138	12	45	1	100	26	74
Гаџин Хан	0	0	0	27	18	2	7	0	19	4	15
Дољевац	7	2	5	37	22	1	14	0	13	3	10
Мерошина	5	4	1	40	26	1	13	0	16	5	11
Ниш-град	399	290	109	2491	1661	87	743	23	1664	1082	582
Сврљиг	3	2	1	44	25	2	17	0	21	4	17
ТОПЛИЧКИ <i>Toplicki</i>	79	52	27	619	454	16	149	0	311	112	199
Блаце	4	3	1	49	36	1	12	0	24	8	16
Житорађа	5	4	1	44	30	1	13	0	24	8	16

2. ЗДРАВСТВЕНЕ УСТАНОВЕ И КАДРОВИ У РЕПУБЛИЦИ СРБИЈИ НА ДАН 31.12.2014.

HEALTH CARE INSTITUTIONS AND STAFF IN REPUBLIC OF SERBIA AS AT 31/12/2014

2.5 Здравствени радници и сарадници са вишом средњом и нижом стручном спремом и немедицински радници по окрузима и општинама

Health workers and associates with college, secondary and primary education and non-medical staff by district and municipality

наставак continuation

Округ и општина <i>District and municipality</i>	Виша стручна спрема <i>College education</i>			Средња стручна спрема <i>Secondary education</i>				Ниска стручна спрема <i>Primary education</i>	Немедицински радници <i>Non-medical staff</i>		
	Укупно ВШС <i>Total CE</i>	од тога <i>of which</i>		Укупно ССС <i>Total SE</i>	од тога <i>of which</i>				Укупно <i>Total</i>	од тога <i>of which</i>	
		Медицинске сестре-техничари <i>Nurses-technicians</i>	Остали <i>Other</i>		Медицинске сестре - техничари <i>Nurses-technicians</i>	Бабице <i>Midwives</i>	Остали <i>Other</i>			Административни <i>Clerical</i>	Технички <i>Technical</i>
Куршумлија	5	2	3	62	45	1	16	0	40	11	29
Прокупље	65	43	22	464	343	13	108	0	223	85	138
ПИРОТСКИ <i>Pirotski</i>	102	55	47	587	419	26	142	15	308	224	84
Бабушница	4	2	2	41	33	1	7	0	22	7	15
Бела Паланка	10	7	3	46	29	1	16	0	23	8	15
Димитровград	6	3	3	48	40	2	6	0	27	22	5
Пирот	82	43	39	452	317	22	113	15	236	187	49
ЈАБЛАНИЧКИ <i>Jablanicki</i>	224	132	92	1201	904	33	264	0	713	223	490
Бојник	1	1	0	34	30	1	3	0	22	5	17
Власотинце	15	8	7	72	53	4	15	0	39	11	28
Лебане	11	8	3	61	52	3	6	0	32	11	21
Лесковац-град	191	112	79	984	733	22	229	0	568	188	380
Медвеђа	6	3	3	40	29	2	9	0	41	7	34
Црна Трава	0	0	0	10	7	1	2	0	11	1	10
ПЧИЊСКИ <i>Pcinjski</i>	107	38	69	1289	922	56	311	38	751	311	440
Босилеград	8	5	3	25	16	2	7	0	22	10	12
Бујановац	13	5	8	140	81	6	53	9	111	40	71
Владичин Хан	2	0	2	58	45	1	12	0	28	10	18
Врање	60	16	44	767	562	22	183	29	416	191	225

2. ЗДРАВСТВЕНЕ УСТАНОВЕ И КАДРОВИ У РЕПУБЛИЦИ СРБИЈИ НА ДАН 31.12.2014.**HEALTH CARE INSTITUTIONS AND STAFF IN REPUBLIC OF SERBIA AS AT 31/12/2014**

2.5 Здравствени радници и сарадници са вишом средњом и нижом стручном спремом и немедицински радници по окрузима и општинама

Health workers and associates with college, secondary and primary education and non-medical staff by district and municipality

наставак continuation

Округ и општина <i>District and municipality</i>	Виша стручна спрема <i>College education</i>			Средња стручна спрема <i>Secondary education</i>				Нижа стручна спрема <i>Primary education</i>	Немедицински радници <i>Non-medical staff</i>		
	Укупно ВШС <i>Total CE</i>	од тога <i>of which</i>		Укупно ССС <i>Total SE</i>	од тога <i>of which</i>				Укупно <i>Total</i>	од тога <i>of which</i>	
		Медицинске сестре-техничари <i>Nurses-technicians</i>	Остали <i>Other</i>		Медицинске сестре - техничари <i>Nurses-technicians</i>	Бабице <i>Midwives</i>	Остали <i>Other</i>			Админи-стративни <i>Clerical</i>	Технички <i>Technical</i>
Прешево	8	6	2	93	69	5	19	0	42	12	30
Сурдулица	14	4	10	177	124	19	34	0	118	42	76
Трговиште	2	2	0	29	25	1	3	0	14	6	8
Војводина <i>Vojvodina</i>	1780	884	896	12157	8667	596	2894	48	6871	2451	4420
СЕВЕРНОБАЧКИ <i>Severnobacki</i>	123	56	67	1107	775	81	251	17	467	159	308
Бачка Топола	7	3	4	108	72	9	27	0	56	19	37
Мали Иђош	3	2	1	25	17	0	8	0	21	8	13
Суботица-град	113	51	62	974	686	72	216	17	390	132	258
СРЕДЊЕБАНАТСКИ <i>Srednjebanatski</i>	143	61	82	1183	840	48	295	0	662	301	361
Житиште	0	0	0	48	27	6	15	0	25	17	8
Зрењанин-град	136	58	78	998	734	34	230	0	563	256	307
Нова Црња	0	0	0	31	20	1	10	0	20	9	11
Нови Бечеј	5	2	3	62	34	5	23	0	35	12	23
Сечањ	2	1	1	44	25	2	17	0	19	7	12
СЕВЕРНОБАНАТСКИ <i>Severnobanatski</i>	98	29	69	1039	803	27	209	0	603	257	346
Ада	4	3	1	54	34	1	19	0	31	13	18
Кањижа	20	2	18	115	88	2	25	0	160	114	46
Киkinда	51	18	33	426	320	16	90	0	208	48	160
Нови Кнежевац	6	0	6	129	108	3	18	0	75	36	39

2. ЗДРАВСТВЕНЕ УСТАНОВЕ И КАДРОВИ У РЕПУБЛИЦИ СРБИЈИ НА ДАН 31.12.2014.**HEALTH CARE INSTITUTIONS AND STAFF IN REPUBLIC OF SERBIA AS AT 31/12/2014**

2.5 Здравствени радници и сарадници са вишом средњом и нижом стручном спремом и немедицински радници по окрузима и општинама

Health workers and associates with college, secondary and primary education and non-medical staff by district and municipality

наставак continuation

Округ и општина <i>District and municipality</i>	Виша стручна спрема <i>College education</i>			Средња стручна спрема <i>Secondary education</i>				Ниска стручна спрема <i>Primary education</i>	Немедицински радници <i>Non-medical staff</i>		
	Укупно ВШС <i>Total CE</i>	од тога <i>of which</i>		Укупно ССС <i>Total SE</i>	од тога <i>of which</i>				Укупно <i>Total</i>	од тога <i>of which</i>	
		Медицинске сестре-техничари <i>Nurses-technicians</i>	Остали <i>Other</i>		Медицинске сестре - техничари <i>Nurses-technicians</i>	Бабице <i>Midwives</i>	Остали <i>Other</i>			Административни <i>Clerical</i>	Технички <i>Technical</i>
Сента	15	6	9	287	231	5	51	0	113	41	72
Чока	2	0	2	28	22	0	6	0	16	5	11
ЈУЖНОБАНАТСКИ <i>Juznobanatski</i>	280	158	122	2018	1533	67	418	13	1106	322	784
Алибунар	7	4	3	65	37	8	20	0	38	11	27
Бела Црква	19	8	11	107	77	3	27	0	110	56	54
Вршац	74	47	27	530	440	21	69	13	268	80	188
Ковачица	5	2	3	78	41	9	28	0	31	9	22
Ковин	31	18	13	265	227	5	33	0	185	40	145
Опово	2	1	1	33	18	2	13	0	16	5	11
Панчево-град	140	76	64	911	674	18	219	0	439	115	324
Пландиште	2	2	0	29	19	1	9	0	19	6	13
ЗАПАДНОБАЧКИ <i>Zapadnobacki</i>	114	37	77	1135	754	47	334	2	664	267	397
Апатин	14	1	13	102	65	2	35	0	134	65	69
Кула	10	1	9	113	62	2	49	0	59	38	21
Оџаци	7	4	3	108	63	3	42	0	51	14	37
Сомбор-град	83	31	52	812	564	40	208	2	420	150	270
ЈУЖНОБАЧКИ <i>Juznobacki</i>	807	464	343	4263	2930	267	1066	15	2556	819	1737
Бач	3	1	2	38	20	1	17	0	23	8	15
Бачка Паланка	8	2	6	158	95	3	60	0	77	23	54

2. ЗДРАВСТВЕНЕ УСТАНОВЕ И КАДРОВИ У РЕПУБЛИЦИ СРБИЈИ НА ДАН 31.12.2014.**HEALTH CARE INSTITUTIONS AND STAFF IN REPUBLIC OF SERBIA AS AT 31/12/2014**

2.5 Здравствени радници и сарадници са вишом средњом и нижом стручном спремом и немедицински радници по окрузима и општинама

Health workers and associates with college, secondary and primary education and non-medical staff by district and municipality

наставак continuation

Округ и општина <i>District and municipality</i>	Виша стручна спрема <i>College education</i>			Средња стручна спрема <i>Secondary education</i>				Ниска стручна спрема <i>Primary education</i>	Немедицински радници <i>Non-medical staff</i>		
	Укупно ВШС <i>Total CE</i>	од тога <i>of which</i>		Укупно ССС <i>Total SE</i>	од тога <i>of which</i>				Укупно <i>Total</i>	од тога <i>of which</i>	
		Медицинске сестре- техничари <i>Nurses- technicians</i>	Остали <i>Other</i>		Медицинске сестре - техничари <i>Nurses- technicians</i>	Бабице <i>Midwives</i>	Остали <i>Other</i>			Админи- стративни <i>Clerical</i>	Технички <i>Technical</i>
Бачки Петровац	2	0	2	32	19	1	12	0	16	7	9
Беоцин	2	0	2	40	27	1	12	0	19	6	13
Бечеј	6	1	5	105	64	9	32	0	48	15	33
Жабалъ	4	1	3	69	37	8	24	0	24	16	8
Нови Сад	739	442	297	3315	2312	216	787	15	2082	668	1414
Србобран	2	0	2	41	26	2	13	0	20	7	13
Темерин	6	1	5	59	34	3	22	0	26	10	16
Тител	1	0	1	39	24	3	12	0	21	6	15
Врбас	34	16	18	367	272	20	75	0	200	53	147
СРЕМСКИ <i>Sremski</i>	215	79	136	1412	1032	59	321	1	813	326	487
Инђија	60	16	44	231	173	4	54	1	155	51	104
Ириг	7	0	7	54	30	0	24	0	104	39	65
Пећинци	6	3	3	48	32	0	16	0	29	6	23
Рума	27	9	18	136	84	11	41	0	69	22	47
Сремска Митровица-град	64	21	43	688	546	29	113	0	346	178	168
Стара Пазова	33	23	10	153	100	10	43	0	59	15	44
Шид	18	7	11	102	67	5	30	0	51	15	36

2. ЗДРАВСТВЕНЕ УСТАНОВЕ И КАДРОВИ У РЕПУБЛИЦИ СРБИЈИ НА ДАН 31.12.2014.**HEALTH CARE INSTITUTIONS AND STAFF IN REPUBLIC OF SERBIA AS AT 31/12/2014**

2.6. Здравствени радници и сарадници са вишом, средњом и нижом стручном спремом и немедицински радници према типу устан

Health workers and associates with college, secondary, and primary education and non-medical staff by type of institutio

Тип установа <i>Type of institution</i>	Виша стручна спрема <i>College education</i>			Средња стручна спрема <i>Secondary education</i>				Нижа стручна спрема <i>Primary education</i>	Немедицински радници <i>Non-medical staff</i>		
	Укупно ВШС <i>Total CE</i>	од тога <i>of which</i>		Укупно ССС <i>Total SE</i>	од тога <i>of which</i>				Укупно <i>Total</i>	од тога <i>of which</i>	
		Медицинске сестре-техничари <i>Nurses-technicians</i>	Остали <i>Other</i>		Медицинске сестре - техничари <i>Nurses-technicians</i>	Бабице <i>Midwives</i>	Остали <i>Other</i>			Админи-стративни <i>Clerical</i>	Технички <i>Technical</i>
Република Србија <i>Serbia</i>	8874	4785	4089	47852	34491	2327	11034	306	25698	9322	16376
Дом здравља <i>Primary Health Care Centre</i>	1803	1042	761	11807	7805	553	3449	2	5217	1820	3397
Општа болница <i>General Hospital</i>	937	467	470	5914	4827	322	765	38	2776	709	2067
Специјална болница <i>Special Hospital</i>	631	201	430	2349	1947	3	399	56	2712	950	1762
Завод <i>Institute (Zavod)</i>	198	113	85	1304	998	20	286	11	1040	317	723
Клиника <i>Clinic</i>	267	137	130	971	575	198	198	1	406	108	298
Институт <i>Institute</i>	1063	596	467	3190	2499	48	643	66	2143	716	1427
Здравствени центар <i>Health Care Centre</i>	1619	909	710	11321	8817	655	1849	85	5121	1668	3453
Клиничко-болнички центар <i>Clinical Hospital Centre</i>	550	334	216	2099	1796	112	191	33	949	264	685
Клинички центар <i>Clinical Centre</i>	1506	951	555	6317	5081	414	822	0	3618	1638	1980
Завод за јавно здравље <i>Institute of Public Health</i>	295	35	260	879	145	2	732	14	653	412	241
Апотека <i>Pharmacy</i>	5	0	5	1701	1	0	1700	0	1063	720	343

2. ЗДРАВСТВЕНЕ УСТАНОВЕ И КАДРОВИ У РЕПУБЛИЦИ СРБИЈИ НА ДАН 31.12.2014.**HEALTH CARE INSTITUTIONS AND STAFF IN REPUBLIC OF SERBIA AS AT 31/12/2014**

2.6. Здравствени радници и сарадници са вишом, средњом и нижом стручном спремом и немедицински радници према типу установа

Health workers and associates with college, secondary, and primary education and non-medical staff by type of institution(наставак) *continuation*

Тип установа <i>Type of institution</i> <i>Total</i>		Виша стручна спрема <i>College education</i>			Средња стручна спрема <i>Secondary education</i>				Нижа стручна спрема <i>Primary education</i>	Немедицински радници <i>Non-medical staff</i>		
		Укупно ВШС <i>CE</i>	од тога <i>of which</i>		Укупно ССС <i>Total SE</i>	од тога <i>of which</i>				Укупно <i>Total</i>	од тога <i>of which</i>	
			Медицинске сестре-техничари <i>Nurses-technicians</i>	Остали <i>Other</i>		Медицинске сестре - техничари <i>Nurses-technicians</i>	Бабице <i>Midwives</i>	Остали <i>Other</i>			Админи-стративни <i>Clerical</i>	Технички <i>Technical</i>
Централна Србија	Central Serbia	7094	3901	3193	35695	25824	1731	8140	258	18827	6871	11956
Дом здравља <i>Primary Health Care Centre</i>		1293	761	532	7401	4994	352	2055	2	3144	1042	2102
Општа болница <i>General Hospital</i>		504	278	226	2201	1730	113	358	22	1092	265	827
Специјална болница <i>Special Hospital</i>		427	143	284	1505	1198	2	305	40	1781	542	1239
Завод <i>Institute (Zavod)</i>		180	101	79	1155	902	20	233	9	890	257	633
Клиника <i>Clinic</i>		266	137	129	949	575	198	176	1	399	103	296
Институт <i>Institute</i>		707	360	347	2201	1694	19	488	66	1324	473	851
Здравствени центар <i>Health Care Centre</i>		1619	909	710	11321	8817	655	1849	85	5121	1668	3453
Клиничко-болнички центар <i>Clinical Hospital Centre</i>		550	334	216	2099	1796	112	191	33	949	264	685
Клинички центар <i>Clinical Centre</i>		1323	852	471	4918	4035	258	625	0	2854	1433	1421
Завод за јавно здравље <i>Institute of Public Health</i>		221	26	195	623	83	2	538	0	479	308	171
Апотека <i>Pharmacy</i>		4	0	4	1322	0	0	1322	0	794	516	278

2. ЗДРАВСТВЕНЕ УСТАНОВЕ И КАДРОВИ У РЕПУБЛИЦИ СРБИЈИ НА ДАН 31.12.2014.**HEALTH CARE INSTITUTIONS AND STAFF IN REPUBLIC OF SERBIA AS AT 31/12/2014**

2.6. Здравствени радници и сарадници са вишом, средњом и нижом стручном спремом и немедицински радници према типу установа

Health workers and associates with college, secondary, and primary education and non-medical staff by type of institution(наставак) *continuation*

Тип установа <i>Type of institution</i>	Total	Виша стручна спрема <i>College education</i>			Средња стручна спрема <i>Secondary education</i>				Нижа стручна спрема <i>Primary education</i>	Немедицински радници <i>Non-medical staff</i>		
		Укупно ВШС <i>CE</i>	од тога <i>of which</i>		Укупно ССС <i>Total SE</i>	од тога <i>of which</i>				Укупно <i>Total</i>	од тога <i>of which</i>	
			Медицинске сестре-техничари <i>Nurses-technicians</i>	Остали <i>Other</i>		Медицинске сестре - техничари <i>Nurses-technicians</i>	Бабице <i>Midwives</i>	Остали <i>Other</i>			Админи-стративни <i>Clerical</i>	Технички <i>Technical</i>
Војводина <i>Vojvodina</i>		1780	884	896	12157	8667	596	2894	48	6871	2451	4420
Дом здравља <i>Primary Health Care Centre</i>		510	281	229	4406	2811	201	1394	0	2073	778	1295
Општа болница <i>General Hospital</i>		433	189	244	3713	3097	209	407	16	1684	444	1240
Специјална болница <i>Special Hospital</i>		204	58	146	844	749	1	94	16	931	408	523
Завод <i>Institute (Zavod)</i>		18	12	6	149	96	0	53	2	150	60	90
Клиника <i>Clinic</i>		1	0	1	22	0	0	22	0	7	5	2
Институт <i>Institute</i>		356	236	120	989	805	29	155	0	819	243	576
Клинички центар <i>Clinical Centre</i>		183	99	84	1399	1046	156	197	0	764	205	559
Завод за јавно здравље <i>Institute of Public Health</i>		74	9	65	256	62	0	194	14	174	104	70
Апотека <i>Pharmacy</i>		1	0	1	379	1	0	378	0	269	204	65

2. ЗДРАВСТВЕНЕ УСТАНОВЕ И КАДРОВИ У РЕПУБЛИЦИ СРБИЈИ НА ДАН 31.12.2014.**HEALTH CARE INSTITUTIONS AND STAFF IN REPUBLIC OF SERBIA AS AT 31/12/2014****2.7 Доктори медицине према специјалности***Medical doctors by specialty*

Специјалност <i>Specialty</i>	Република Србија <i>Serbia</i>			Централна Србија <i>Central Serbia</i>			Војводина <i>Vojvodina</i>		
	Укупно <i>Total</i>	Мушко <i>Male</i>	Женско <i>Female</i>	Свега <i>Total</i>	Мушко <i>Male</i>	Женско <i>Female</i>	Свега <i>Total</i>	Мушко <i>Male</i>	Женско <i>Female</i>
Укупно доктори медицине <i>Total medical doctors</i>	20645	7268	13377	15878	5617	10261	4767	1651	3116
Лекари без специјализације укупно <i>Total non-specialists</i>	5552	1701	3851	3985	1239	2746	1567	462	1105
Лекари на специјализацији <i>Physicians - specialty trainees</i>	2339	816	1523	1742	609	1133	597	207	390
Лекари опште медицине <i>General practitioners</i>	3213	885	2328	2243	630	1613	970	255	715
Специјалиста укупно <i>Total specialists</i>	15093	5567	9526	11893	4378	7515	3200	1189	2011
Гинекологија и акушерство <i>Gynecology and obstetrics</i>	1142	507	635	905	387	518	237	120	117
Анестезиологија са реаниматологијом <i>Anesthesiology and resuscitation</i>	751	236	515	587	193	394	164	43	121
Дечја хирургија <i>Child surgery</i>	126	92	34	102	76	26	24	16	8
Епидемиологија <i>Epidemiology</i>	174	65	109	134	50	84	40	15	25
Физикална медицина и рехабилитација <i>Physical medicine and rehabilitation</i>	580	142	438	448	109	339	132	33	99
Грудна хирургија <i>Thoracic surgery</i>	31	25	6	24	18	6	7	7	0
Хигијена <i>Hygiene</i>	127	39	88	89	24	65	38	15	23
Интерна медицина <i>Internal medicine</i>	2034	799	1235	1658	639	1019	376	160	216
Клиничка фармакологија <i>Clinical pharmacology</i>	28	7	21	26	7	19	2	0	2
Имунологија <i>Immunology</i>	21	2	19	19	2	17	2	0	2
Клиничка физиологија <i>Clinical physiology</i>	7	4	3	1	1	0	6	3	3
Дерматовенерологија <i>Dermatovenereology</i>	235	37	198	185	25	160	50	12	38
Максифацијална хирургија <i>Maxillofacial surgery</i>	26	23	3	18	16	2	8	7	1
Медицина рада <i>Occupational medicine</i>	369	98	271	282	74	208	87	24	63
Медицина спорта <i>Sports medicine</i>	43	33	10	27	25	2	16	8	8
Клиничка биохемија <i>Clinical biochemistry</i>	209	46	163	160	33	127	49	13	36

2. ЗДРАВСТВЕНЕ УСТАНОВЕ И КАДРОВИ У РЕПУБЛИЦИ СРБИЈИ НА ДАН 31.12.2014.**HEALTH CARE INSTITUTIONS AND STAFF IN REPUBLIC OF SERBIA AS AT 31/12/2014****2.7 Доктори медицине према специјалности***Medical doctors by specialty*

Специјалност <i>Specialty</i>	(наставак) <i>continuation</i>								
	Република Србија <i>Serbia</i>			Централна Србија <i>Central Serbia</i>			Војводина <i>Vojvodina</i>		
	Укупно <i>Total</i>	Мушко <i>Male</i>	Женско <i>Female</i>	Свега <i>Total</i>	Мушко <i>Male</i>	Женско <i>Female</i>	Свега <i>Total</i>	Мушко <i>Male</i>	Женско <i>Female</i>
Микробиологија са паразитологијом <i>Microbiology with parasitology</i>	218	23	195	166	19	147	52	4	48
Неурохирургија <i>Neurosurgery</i>	66	55	11	56	47	9	10	8	2
Неурологија <i>Neurology</i>	307	96	211	258	84	174	49	12	37
Неуропсихијатрија <i>Neuropsychiatry</i>	335	115	220	214	72	142	121	43	78
Нуклеарна медицина <i>Nuclear medicine</i>	47	20	27	38	18	20	9	2	7
Офталмологија <i>Ophthalmology</i>	397	115	282	307	85	222	90	30	60
Општа хирургија <i>General surgery</i>	737	678	59	617	566	51	120	112	8
Општа медицина <i>General medicine</i>	1721	305	1416	1415	252	1163	306	53	253
Ортопедија <i>Orthopedics</i>	352	334	18	291	274	17	61	60	1
Оториноларингологија <i>Otorhinolaryngology</i>	361	187	174	280	140	140	81	47	34
Патолошка анатомија <i>Anatomical pathology</i>	144	60	84	108	43	65	36	17	19
Педијатрија <i>Pediatrics</i>	1700	267	1433	1321	219	1102	379	48	331
Пластична и реконструктивна хирургија <i>Plastic and reconstructive surgery</i>	68	37	31	55	31	24	13	6	7
Пнеумфтизиологија <i>Pneumophthisiology</i>	384	130	254	280	88	192	104	42	62
Психијатрија <i>Psychiatry</i>	443	123	320	371	100	271	72	23	49
Радиологија <i>Radiology</i>	689	302	387	530	237	293	159	65	94
Социјална медицина <i>Social medicine</i>	147	29	118	112	25	87	35	4	31
Судска медицина <i>Forensic medicine</i>	32	24	8	21	13	8	11	11	0
Трансфузиологија <i>Transfusiology</i>	188	37	151	146	34	112	42	3	39
Урологија <i>Urology</i>	222	201	21	171	157	14	51	44	7
Заразне болести <i>Infectious diseases</i>	48	16	32	35	13	22	13	3	10

2. ЗДРАВСТВЕНЕ УСТАНОВЕ И КАДРОВИ У РЕПУБЛИЦИ СРБИЈИ НА ДАН 31.12.2014.**HEALTH CARE INSTITUTIONS AND STAFF IN REPUBLIC OF SERBIA AS AT 31/12/2014****2.7 Доктори медицине према специјалности***Medical doctors by specialty*

Специјалност <i>Specialty</i>	(наставак) <i>continuation</i>								
	Република Србија <i>Serbia</i>			Централна Србија <i>Central Serbia</i>			Војводина <i>Vojvodina</i>		
	Укупно <i>Total</i>	Мушко <i>Male</i>	Женско <i>Female</i>	Свега <i>Total</i>	Мушко <i>Male</i>	Женско <i>Female</i>	Свега <i>Total</i>	Мушко <i>Male</i>	Женско <i>Female</i>
Инфектологија <i>Infectology</i>	97	33	64	67	22	45	30	11	19
Дечја неурологија <i>Child neurology</i>	22	6	16	17	5	12	5	1	4
Дечја психијатрија <i>Child psychiatry</i>	13	2	11	12	2	10	1	0	1
Ургентна медицина <i>Emergency medicine</i>	447	216	231	335	152	183	112	64	48
Медицинска статистика и информатика <i>Medical statistics and informatics</i>	5	1	4	5	1	4			

2. ЗДРАВСТВЕНЕ УСТАНОВЕ И КАДРОВИ У РЕПУБЛИЦИ СРБИЈИ НА ДАН 31.12.2014.**HEALTH CARE INSTITUTIONS AND STAFF IN REPUBLIC OF SERBIA AS AT 31/12/2014****2.8 Стоматолози према специјалности***Stomatologists by specialty*

Специјалност <i>Specialty</i>	Република Србија <i>Serbia</i>			Централна Србија <i>Central Serbia</i>			Војводина <i>Vojvodina</i>		
	Укупно <i>Total</i>	Мушко <i>Male</i>	Женско <i>Female</i>	Свега <i>Total</i>	Мушко <i>Male</i>	Женско <i>Female</i>	Свега <i>Total</i>	Мушко <i>Male</i>	Женско <i>Female</i>
Укупно стоматолога <i>Total stomatologists</i>	2005	653	1352	1491	500	991	514	153	361
Стоматолози без специјализације укупн <i>Total non-specialists</i>	923	278	645	589	189	400	334	89	245
Стоматолози на специјализацији <i>Stomatologists - specialty trainees</i>	56	14	42	40	9	31	16	5	11
Стоматолози <i>Stomatologists</i>	867	264	603	549	180	369	318	84	234
Специјалиста укупно <i>Total specialists</i>	1082	375	707	902	311	591	180	64	116
Болести зуба и ендодонција <i>Dental pathology and endodontics</i>	105	36	69	81	27	54	24	9	15
Максилофацијална хирургија <i>Maxillofacial surgery</i>	34	28	6	33	27	6	1	1	0
Општа стоматологија <i>General stomatology</i>	116	49	67	109	46	63	7	3	4
Ортопедија вилица <i>Orthodontics</i>	165	50	115	126	39	87	39	11	28
Орална хирургија <i>Oral Surgery</i>	89	66	23	69	53	16	20	13	7
Превентивна и дејча стоматологија <i>Preventive and child stomatology</i>	376	79	297	321	66	255	55	13	42
Социјална медицина <i>Social medicine</i>	16	4	12	16	4	12			
Стоматолошка протетика <i>Dental prosthetics</i>	144	58	86	114	44	70	30	14	16
Пародонтологија и орална медицина <i>Parodontology and oral medicine</i>	37	5	32	33	5	28	4	0	4

2. ЗДРАВСТВЕНЕ УСТАНОВЕ И КАДРОВИ У РЕПУБЛИЦИ СРБИЈИ НА ДАН 31.12.2014.**HEALTH CARE INSTITUTIONS AND STAFF IN REPUBLIC OF SERBIA AS AT 31/12/2014****2.9 Фармацеути према специјалности***Pharmacists by specialty*

Специјалност <i>Specialty</i>	Република Србија <i>Serbia</i>			Централна Србија <i>Central Serbia</i>			Војводина <i>Vojvodina</i>		
	Укупно <i>Total</i>	Мушко <i>Male</i>	Женско <i>Female</i>	Свега <i>Total</i>	Мушко <i>Male</i>	Женско <i>Female</i>	Свега <i>Total</i>	Мушко <i>Male</i>	Женско <i>Female</i>
Укупно фармацеути <i>Total pharmacists</i>	2186	167	2019	1666	135	1531	520	32	488
Фармацеути без специјализације укупно <i>Total non-specialists</i>	1845	130	1715	1389	104	1285	456	26	430
Фармацеути на специјализацији <i>Pharmacists - specialty trainees</i>	52	3	49	46	2	44	6	1	5
Дипломирани фармацеути <i>Pharmacists</i>	1793	127	1666	1343	102	1241	450	25	425
Специјалиста укупно <i>Total specialists</i>	341	37	304	277	31	246	64	6	58
Фармацеутска технологија <i>Pharmaceutical technology</i>	63	8	55	50	7	43	13	1	12
Фармацеутска информатика <i>Pharmaceutical information science</i>	31	2	29	23	1	22	8	1	7
Испитивање и контрола лекова <i>Drug testing and control</i>	20	2	18	15	1	14	5	1	4
Клиничка фармација <i>Clinical pharmacology</i>	13	2	11	12	2	10	1	0	1
Медицинска биохемија <i>Medical biochemistry</i>	119	9	110	96	7	89	23	2	21
Санитарна хемија <i>Sanitary chemistry</i>	8	2	6	5	2	3	3	0	3
Социјална медицина <i>Social medicine</i>	6	0	6	6	0	6			
Токсиколошка хемија <i>Chemical toxicology</i>	7	2	5	7	2	5			
Козметологија <i>Cosmetology</i>	4	0	4	4	0	4			
Лековито биље <i>Healing herbs</i>	2	0	2	1	0	1	1	0	1
Менаџмент у здравству <i>Health services management</i>	11	4	7	10	4	6	1	0	1
Фармацеути специјалисти <i>Pharmaceutical specialists</i>	57	6	51	48	5	43	9	1	8

2. ЗДРАВСТВЕНЕ УСТАНОВЕ И КАДРОВИ У РЕПУБЛИЦИ СРБИЈИ НА ДАН 31.12.2014.**HEALTH CARE INSTITUTIONS AND STAFF IN REPUBLIC OF SERBIA AS AT 31/12/2014****2.10 Здравствени радници и сарадници са вишом, средњом и нижом стручном спремом према занимању**
Health workers and associates with college, secondary and primary education by occupation

Занимање <i>Specialty</i>	Република Србија <i>Serbia</i>					Централна Србија <i>Central Serbia</i>			Војводина <i>Vojvodina</i>		
	Укупно <i>Total</i>	Мушко <i>Male</i>	Женско <i>Female</i>	Свега <i>Total</i>	Мушко <i>Male</i>	Женско <i>Female</i>	Свега <i>Total</i>	Мушко <i>Male</i>	Женско <i>Female</i>		
Укупно по стручној спреми											
виша <i>college</i>	8874	1655	7219	7094	1286	5808	1780	369	1411		
средња <i>secondary</i>	47852	6119	41733	35695	4540	31155	12157	1579	10578		
нижа <i>primary</i>	306	127	179	258	121	137	48	6	42		
Бабица <i>Midwife</i>											
виша <i>college</i>	131	0	131	126	0	126	5	0	5		
средња <i>secondary</i>	2327	8	2319	1731	5	1726	596	3	593		
Фармацеутски техничар <i>Pharmaceutical technician</i>											
виша <i>college</i>	47	10	37	45	10	35	2	0	2		
средња <i>secondary</i>	2382	224	2158	1643	176	1467	739	48	691		
Физиотерапеутски техничар <i>Physiotherapeutical technician</i>											
виша <i>college</i>	1555	440	1115	1194	342	852	361	98	263		
средња <i>secondary</i>	944	262	682	754	202	552	190	60	130		
Лабораторијски техничар <i>Laboratory technician</i>											
виша <i>college</i>	366	63	303	297	53	244	69	10	59		
средња <i>secondary</i>	4094	682	3412	3071	522	2549	1023	160	863		
Медицинска сестра/техничар <i>Nurse/technician-general course</i>											
виша <i>college</i>	4785	374	4411	3901	297	3604	884	77	807		
средња <i>secondary</i>	32247	4141	28106	24030	2976	21054	8217	1165	7052		
Медицинска сестра/техничар-педијатријски смер <i>Nurse/technician-pediatric course</i>											
виша <i>college</i>	32	0	32	29	0	29	3	0	3		
средња <i>secondary</i>	2244	38	2206	1794	32	1762	450	6	444		
Раднотерапеутски техничар <i>Work therapy technician</i>											
виша <i>college</i>	110	29	81	95	25	70	15	4	11		
средња <i>secondary</i>	1	0	1				1	0	1		
Рендген техничар <i>X - ray technician</i>											
виша <i>college</i>	1162	512	650	857	363	494	305	149	156		
средња <i>secondary</i>	507	197	310	409	159	250	98	38	60		
Санитарни техничар <i>Sanitary technician</i>											
виша <i>college</i>	356	106	250	288	94	194	68	12	56		
средња <i>secondary</i>	256	100	156	241	97	144	15	3	12		
Зубар <i>Dental technician</i>											
средња <i>secondary</i>	119	10	109	113	10	103	6	0	6		

2. ЗДРАВСТВЕНЕ УСТАНОВЕ И КАДРОВИ У РЕПУБЛИЦИ СРБИЈИ НА ДАН 31.12.2014.**HEALTH CARE INSTITUTIONS AND STAFF IN REPUBLIC OF SERBIA AS AT 31/12/2014**

2.10 Здравствени радници и сарадници са вишом, средњом и нижом стручном спремом према занимању
Health workers and associates with college, secondary and primary education by occupation

наставак *continuation*

Занимање <i>Occupation</i>			Република Србија <i>Serbia</i>			Централна Србија <i>Central Serbia</i>			Војводина <i>Vojvodina</i>		
			Укупно <i>Total</i>	Мушко <i>Male</i>	Женско <i>Female</i>	Свега <i>Total</i>	Мушко <i>Male</i>	Женско <i>Female</i>	Свега <i>Total</i>	Мушко <i>Male</i>	Женско <i>Female</i>
<hr/>											
Зубни техничар <i>Dental technician</i>											
	виша	<i>college</i>	28	7	21	24	5	19	4	2	2
	средња	<i>secondary</i>	838	221	617	623	174	449	215	47	168
<hr/>											
Остали <i>Others</i>											
	виша	<i>college</i>	302	114	188	238	97	141	64	17	47
	средња	<i>secondary</i>	1893	236	1657	1286	187	1099	607	49	558
	нижа	<i>primary</i>	306	127	179	258	121	137	48	6	42

3.

ЗДРАВСТВЕНА ЗАШТИТА НА ПРИМАРНОМ НИВОУ

PRIMARY HEALTH CARE SERVICE

	Страна <i>Page</i>
3. Здравствена заштита на примарном нивоу у Републици Србији <i>Primary health care service in Republic of Serbia</i>	104
3.1. Служба опште медицине <i>General practice services</i>	113
3.1.1. Здравствени радници у служби опште медицине по окрузима <i>Medical staff in general practice services by district</i>	113
3.1.2. Број посета у служби опште медицине по окрузима <i>Visits to general practice services by district</i>	114
3.1.3. Утврђена обољења, стања и повреде по групама <i>Diagnosed diseases, conditions and injuries by group</i>	115
3.2. Служба за здравствену заштиту деце <i>Child health services</i>	153
3.2.1. Здравствени радници у служби за здравствену заштиту деце по окрузима <i>Medical staff in child health services by district</i>	153
3.2.2. Број посета у служби за здравствену заштиту деце по окрузима <i>Visits to pre-school children health services by district</i>	154
3.2.3.. Утврђена обољења, стања и повреде по групама <i>Diagnosed diseases, conditions and injuries by group</i>	155
3.3. Служба за здравствену заштиту школске деце <i>School children and youth health services</i>	187
3.3.1. Здравствени радници у служби за здравствену заштиту школске деце по окрузима <i>Medical staff in school children and youth health services by district</i>	187
3.3.2. Број посета у служби за здравствену заштиту школске деце по окрузима <i>Visits to school children and youth health services by district</i>	188
3.3.3. Утврђена обољења, стања и повреде по групама <i>Diagnosed diseases, conditions and injuries by group</i>	189
3.4. Служба за здравствену заштиту жена <i>Woman's health services</i>	226
3.4.1. Здравствени радници у служби за здравствену заштиту жена по окрузима <i>Medical staff in woman's health services by district</i>	226
3.4.2. Број посета у служби за здравствену заштиту жена по окрузима <i>Visits to in woman's health services by district</i>	227
3.4.3. Утврђена обољења, стања и повреде по групама <i>Diagnosed diseases, conditions and injuries by group</i>	228
3.5. Служба медицине рада <i>Occupational health services</i>	251
3.5.1. Здравствени радници у служби медицине рада по окрузима <i>Medical staff in occupational health services by district</i>	251

3.5.2.	Број посета у служби медицине рада по окрузима <i>Visits to occupational health service by district</i>	252
3.5.3.	Утврђена обољења, стања и повреде по групама <i>Diagnosed diseases, conditions and injuries by group</i>	253
3.6.	Служба за стоматолошку здравствену заштиту <i>Dental health services</i>	287
3.6.1.	Здравствени радници у служби за стоматолошку здравствену заштиту по окрузима <i>Medical staff in dental health services by district</i>	287
3.6.2.	Број посета у служби за стоматолошку здравствену заштиту по окрузима <i>Visits to dental health services by district</i>	288
3.6.3.	Утврђена обољења, стања и повреде по групама <i>Diagnosed diseases, conditions and injuries by group</i>	290
3.7.	Специјалистичке службе <i>Specialists services</i>	292
3.7.1.	Здравствени радници у специјалистичким службама по окрузима <i>Medical staff in specialists services by district</i>	292
3.7.2.	Број посета у специјалистичким службама по окрузима <i>Visits to specialist services by district</i>	293
3.8.	Дерматовенеролошка служба <i>Services for skin and venereal diseases</i>	294
3.8.1.	Здравствени радници у дерматовенеролошкој служби по окрузима <i>Medical staff in services for skin and venereal disease by district</i>	294
3.8.2.	Број посета у дерматовенеролошкој служби по окрузима <i>Visits to services for skin and venereal disease by district</i>	295
3.8.3.	Утврђена обољења, стања и повреде по групама <i>Diagnosed diseases, conditions and injuries by group</i>	296
3.9.	Служба за плућне болести и туберкулозу <i>Pulmonary diseases and TB services</i>	315
3.9.1.	Здравствени радници у служби за плућне болести и туберкулозу по окрузима <i>Medical staff in pulmonary diseases and TB services by district</i>	315
3.9.2.	Посете и дијагностички прегледи <i>Visits and diagnostic examinations</i>	316

ЗДРАВСТВЕНА ЗАШТИТА НА ПРИМАРНОМ НИВОУ У РЕПУБЛИЦИ СРБИЈИ

Здравствену заштиту на примарном нивоу обезбеђују домови здравља у државној својини, који су основани за територију једне или више општина, односно града, у складу са Планом мреже здравствених установа (Сл. гласник РС, бр. 42/06, 119/07, 84/08, 71/09, 85/09, 24/10, 6/12, 37/12 и 29/14). У складу са чланом 95. Закона о здравственој заштити (Сл. гласник РС 107/2005, 88/10, 99/10, 57/11, 119/12, 45/13 и 93/14), у дому здравља се обезбеђује најмање превентивна здравствена заштита за све категорије становника, хитна медицинска помоћ, општа медицина, здравствена заштита жена и деце, патронажна служба, као и лабораторијска и друга дијагностика. У дому здравља обезбеђује се и превенција и лечење у области стоматолошке здравствене заштите, здравствена заштита запослених, односно медицина рада и физикална медицина и рехабилитација. Такође, у складу са Планом мреже здравствених установа и потребама становништва, може се обављати и специјалистичко-консултативна делатност, која није у вези са болничким лечењем (члан 96. Закона о здравственој заштити).

Примарна здравствена заштита у Републици Србији се обезбеђује у 158 домова здравља, са развијеном мрежом здравствених станица и амбуланти.

Примарну здравствену заштиту у дому здравља грађани остварују преко изабраног лекара, који је: доктор медицине или доктор медицине специјалиста за област опште медицине, односно специјалиста медицине рада, доктор медицине специјалиста педијатрије, доктор медицине специјалиста гинекологије и доктор стоматологије (члан 98. Закона о здравственој заштити).

Поред домова здравља, у оквиру делатности на примарном нивоу, постоје заводи као здравствене установе које обављају здравствену делатност на примарном нивоу и спроводе здравствену заштиту појединих групација становништва, односно здравствену делатност из појединих области здравствене заштите: завод за здравствену заштиту студената, завод за здравствену заштиту радника, завод за хитну медицинску помоћ, завод за геронтологију и палијативно збрињавање, завод за стоматологију, завод за

плућне болести и туберкулозу и завод за кожно-венеричне болести, и апотеке, као здравствене установе које обављају фармацеутску здравствену делатност.

Служба опште медицине

Општа медицина је служба дома здравља и основни носилац примарне здравствене заштите становништва старијег од 19 година.

Здравствену заштиту одраслог становништва у Републици Србији је 2014. године, у овој служби, пружало укупно 4031 лекара. Од овог броја 2053 (51%) су лекари опште медицине, 216 (5%) је лекара на специјализацији и 1762 (44%) су специјалисти. Број одраслих становника (старији од 19 година) по лекару у служби опште медицине, износи 1422.

Укупан број посета код лекара у ординацији током 2014. године је 26.125.208. Од тог броја 34% чине прве посете. Просечан број посета по лекару опште медицине (у ординацији) у 2014. години је 6481. Такође је остварено и 2.029.928 кућних посета лекара и осталих медицинских радника.

Укупан број утврђених обољења, стања и повреда у служби опште медицине током 2014. године је 10.117.836. У структури морбидитета доминирају:

1. болести система крвотока са 19%
2. болести система за дисање са 17%
3. фактори који утичу на здравствено стање и контакт са здравственом службом са 10%.

Служба за здравствену заштиту жена

Служба за здравствену заштиту жена обезбеђује специфичну здравствену заштиту женској популацији старијој од 15 година.

Здравствене услуге у овој служби је у 2014. години пружало 565 лекара. Од овог броја 500 (88%) су лекари специјалисти. На једног лекара у служби за здравствену заштиту жена просечно долази 5596 жена изнад 15 година старости.

Укупан број остварених посета код лекара у ординацији је 1.513.589, од чега је 46% првих посета. Просечан број посета по лекару (у ординацији) у служби за здравствену заштиту жена износи 2679. Такође је извршено и

390.985 систематских прегледа жена, као и 2267 кућних посета лекара и осталих медицинских радника.

Укупан број утврђених обољења, стања и повреда у служби здравствене заштите жена током 2014. године је 1.196.236. У структури морбидитета најчешће се региструју:

1. фактори који утичу на здравствено стање и контакт са здравственом службом са 50%
2. болести мокраћно-полног система са 40%
3. трудноћа, рађање и бабиње са 4%.

Служба за здравствену заштиту деце

Служба за здравствену заштиту деце обезбеђује примарну здравствену заштиту деци од 0 до 6 година старости.

Здравствене услуге у овој служби је у 2014. години пружало 714 лекара. Од овог броја 624 (87%) су лекари специјалисти. Просечан број деце предшколског узраста на једног лекара у служби за здравствену заштиту деце, износи 649.

Укупан број остварених услуга у ординацији лекара је 3.771.085, од чега је 63% првих посета. Такође је извршено и 613.056 превентивних (систематских и контролних) прегледа деце, као и 11.257 кућних посета лекара и осталих медицинских радника. Просечан број посета (у ординацији) по лекару у служби за здравствену заштиту деце износи 5282.

Укупан број утврђених обољења, стања и повреда у служби здравствене заштите деце током 2014. године је 2.846.765. У структури морбидитета најчешће се региструју:

1. болести система за дисање са 48%
2. фактори који утичу на здравствено стање и контакт са здравственом службом са 19%
3. заразне и паразитарне болести са 6%.

Служба за здравствену заштиту школске деце

Служба за здравствену заштиту школске деце и омладине обезбеђује примарну здравствену заштиту деци и омладини од 7 до 19 година старости.

Здравствене услуге у овој служби је у 2014. години пружало 688 лекара. Од овог броја 431 (63%) су лекари специјалисти, 88 на специјализацији (13%) и опште медицине 169 (24%). Просечан број школске деце и омладине по лекару износи 1361.

Укупан број остварених услуга у ординацији лекара је 3.473.641, од чега је 63% првих посета. Просечан број посета (у ординацији) на једног лекара у служби за здравствену заштиту школске деце и омладине износи 5048.

Укупан број утврђених обољења, стања и повреда у служби здравствене заштите школске деце и омладине, током 2014. године, је 2.557.663. У структури морбидитета најчешће се региструју:

1. болести система за дисање са 43%
2. фактори који утичу на здравствено стање и контакт са здравственом службом са 17%
3. симптоми, знаци и патолошки клинички и лабораторијски знаци са 8%.

Служба медицине рада

Служба медицине рада обезбеђује специфичну здравствену заштиту радника и примарну здравствену заштиту радно-активног становништва.

Здравствене услуге у овој служби у 2014. години је пружао 381 лекар. Од овог броја 273 (72%) су лекари специјалисти, 94 лекара опште медицине (24%) и 14 на специјализацији (4%).

Укупан број остварених услуга, тј. посета код лекара током 2014. године је 1.791.117. Од тог броја 36% чине прве посете.

Укупан број утврђених обољења, стања и повреда у служби медицине рада током 2014. године је 666.222. У структури морбидитета највише се региструју:

1. болести система за дисање са 21%
2. болести система крвотока са 15%
3. фактори који утичу на здравствено стање и контакт са здравственом службом који чине 14%.

Служба за стоматолошку здравствену заштиту

Стоматолошку здравствену заштиту у домовима здравља у 2014. години пружало је 2029 доктора стоматологије, од чега 54% специјалиста.

Укупан број остварених посета у служби је 4.712.355, од чега је првих посета 31%. Обављено је 1.079.727 пломбирања зуба, 1.267.331 хируршких интервенција и 84.176 протетских радова.

Укупан број утврђених обољења, стања и повреда у служби стоматолошке здравствене заштите током 2014. године је 2.808.606. У структури морбидитета каријес зуба чини 38%.

Специјалистичке службе

Дом здравља може обављати специјалистичко-консултативну, односно здравствену делатност у области: интерне медицине, офталмологије, пнеумофтизиологије, оториноларингологије, физикалне медицине и рехабилитације, дерматовенерологије и психијатрије.

Специјалистичко-консултативне прегледе током 2014. године пружало је укупно 3582 лекара, од чега 88% лекара специјалиста.

У специјалистичким службама домова здравља укупно је остварено 16.796.168 посета, од чега је 55% првих посета.

Дерматовенеролошка служба

Дерматовенеролошке прегледе током 2014. године пружало је укупно 133 лекара, од чега 93% лекара специјалиста.

Укупно је остварено 823.485 посета, од чега је првих 48%.

Укупан број утврђених обољења, стања и повреда у дерматолошкој служби током 2014. године је 389.691. У структури морбидитета највише се региструју:

1. болести коже и поткожног ткива са 56%
2. заразне и паразитарне болести са 21%
3. тумори са 8%.

Служба за плућне болести и туберкулозу

Пнеумофтизиолошке прегледе током 2014. године пружало је укупно 217 лекара, од чега 97% лекара специјалиста.

Укупно је остварено 682.992 посета код лекара.

PRIMARY HEALTH CARE SERVICE IN REPUBLIC OF SERBIA

Health care at the primary level is provided by state-owned primary health centres, which cover the territory of one or more municipalities or towns, in accordance with the Health Institutions Network Plan (Official Gazette of RS, 42/06, 119/07, 84/08, 71/09, 85/09, 24/10, 6/12, 37/12 and 29/14). Pursuant to Article 95 of the Law on Health Care (Official Gazette of RS 107/2005, 88/10, 99/10, 57/11, 119/12, 45/13 and 93/14), the primary health centre shall provide at least preventive health care for all population categories, urgent care, general medicine, health care of women and children, health visitor service, as well as laboratory and other diagnostics. Primary health centres also provide prevention and treatment in dental care, employee health care, i.e. occupational medicine, and physical medicine and rehabilitation. Moreover, in accordance with the Health Institutions Network Plan and population needs, specialist consultative activities, not related to hospital treatment may be carried out (Article 96 of the Law on Health Care).

Primary health care in the Republic of Serbia is provided in 158 primary health centres, with a developed network of outpatient facilities and offices.

Primary health care in primary health centres is provided to the public by a chosen doctor who is either a medical doctor or a specialist in general medicine, or specialist in occupational medicine; specialist in paediatrics; specialist in gynaecology; and dentist (Article 98 of the Law on Health Care).

Apart from primary health centres, the primary level activities include institutes, which are health institutions providing primary health services and health care to specific population groups, such as: institute for student health, institutes for emergency medical care, gerontology, dentistry, pulmonary diseases and TB, and institute for skin and venereal diseases, as well as pharmacies which carry out pharmaceutical health care activity.

General Practice

General practice is a service within a primary health centre and the basic provider of health care for population over 19.

Adult health care in the Republic of Serbia within this service was provided by 4031 doctors in 2014. Of these, 2053 (51%) are medical doctors, 216 (5%) are doctors in specialist training, and 1762 (44%) are specialists. The number of adults (over 19) per doctor in general practice is 1422.

The total number of visits to the doctor (in his/her office) in 2014 is 26,125,208. Of that number, 34% are first visits. The average number of visits per general practitioner (in his/her office) is 6481 in 2014. The total number of home visits carried out by doctors and other medical staff is 2,029,928.

The total number of diseases, conditions and injuries diagnosed in general practice in 2014 was 10,117,836. The most commonly recorded morbidities are:

1. diseases of the circulatory system, at 19%
2. diseases of the respiratory system, at 17%
3. factors influencing health status and contact with health services, at 10%

Women's Health Service

Women's health service provides specific health care to the female population over 15.

Women's health within these services was provided by 565 doctors in 2014. Of this number 500 (88%) are specialist doctors. The number of women to one doctor in the women's health service is 5596 of those over 15 years of age.

The total number of provided services is 1,513,589 of which 46% are first visits. The average number of visits per doctor (in his/her office) in the women's health service is 2679. The total number of 390,985 systematic check-ups has been provided in 2014.

The total number of diseases, conditions and injuries diagnosed in 2014 in the women's health service is 1,196,236. The most commonly recorded morbidities are:

1. factors influencing health status and contact with health services, at 50%
2. diseases of the genitourinary system, at 40%
3. pregnancy, childbirth and the puerperium, at 4%.

Child Health Service

Child health service provides primary health care to children aged 0 to 6.

Child health care within these services was provided by 714 doctors in 2014. Of this number 624 (87%) are specialist doctors. The average number of pre-school children per one doctor in child health service is 649.

The total number of services provided is 3,771,085 of which 63% are first visits. The average number of visits per doctor (in his/her office) in child health service is 5282. The total number of 613,056 systematic check-ups and of pre-school children has been provided in 2014.

The total number of diseases, conditions and injuries diagnosed in 2014 in the child health service is 2,846,765. The most commonly recorded morbidities are:

1. diseases of the respiratory system, at 48%
2. factors influencing health status and contact with health services, at 19%
3. certain infectious and parasitic diseases, accounting for 6%.

School Children and Youth Health Service

School children and youth health service provides primary health care to children and youth between 7 and 19 years of age.

Health care within this services were provided by 688 doctors in 2014. Of this number 431 (63%) are specialist doctors. The average number of school children per one doctor in child and youth health service is 1361.

The total number of services provided in doctor's office is 3,473,641, of which 63% first visits. The average number of visits per doctor (in his/her office) in school children and youth health service is 5048.

The total number of diseases, conditions and injuries diagnosed in 2014 in the school children and youth health service is 2,557,663. The most commonly recorded morbidities are:

1. diseases of the respiratory system, at 43%
2. factors influencing health status and contact with health services, at 17%

3. symptoms, signs and abnormal clinical and laboratory findings, not elsewhere classified, at 8%.

Occupational Health Service

The occupational health service provides specific health care and primary health care to the working population.

Health care within this services were provided by 381 doctors in 2014. Of this number 273 (72%) are specialists.

The total number of services provided, in doctor's office is 1,791,117. Of that number 36% are first visits.

The total number of diseases, conditions and injuries diagnosed in 2014 in the occupational health service is 666,222. The most commonly recorded morbidities are:

1. diseases of the respiratory system, at 21%
2. diseases of the circulatory system, at 15%
3. factors influencing health status and contact with health services, at 14%.

Dental Health Service

Dental health services in primary health centres in 2014 were provided by 2029 dentists, of which 54% specialists.

The total number of visits to the service is 4,712,355. Of that number 31% are first visits.

The total number of 1,079,727 fillings, surgical interventions 1,267,331 and 84,176 prosthodontics work has been performed in 2014.

Specialist Services

Primary health services carry out specialist consultation activities in internal medicine, chest specialist, otorhinolaryngology, ophthalmology, dermatology, psychiatry, and physical medicine and general rehabilitation.

Specialist consultation services in 2014 were provided by 3582 doctors, of which 88% specialist doctors.

The specialist services provided the total of 16,796,168 visits, of which 55% first visits.

Dermatology Services

Dermatology examinations during 2014 were provided by total of 133 doctors, of whom 93% specialist.

Dermatology Services achieved 823,485 visits, of which 48% first.

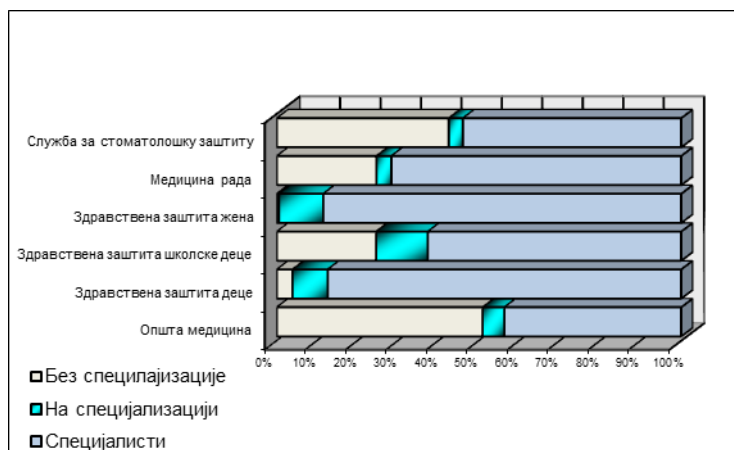
Total number of diagnosed diseases, conditions and injuries in dermatology service in 2014 was 389,691.

Dispenser of Pulmonary Diseases and Tuberculosis

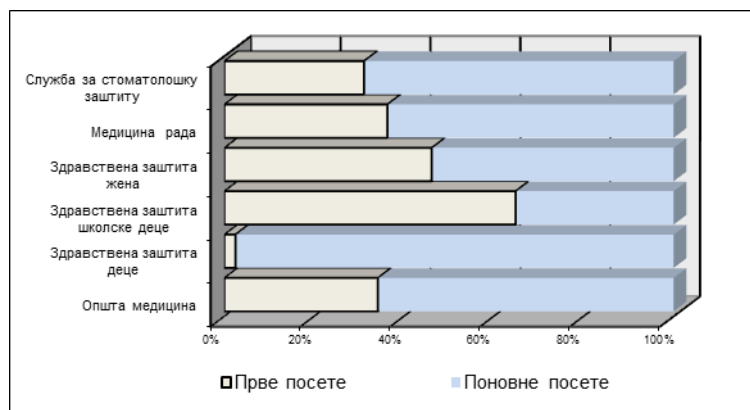
Specialist examinations during 2014 were provided by total of 217 doctors, of whom 97% specialist.

Specialist achieved 682,992 visits.

Графикон 3.1. Доктори медицине у примарној здравственој заштити по службама, Србија, 2014
Figure 3.1. Medical doctors in primary health care by services, Serbia, 2014

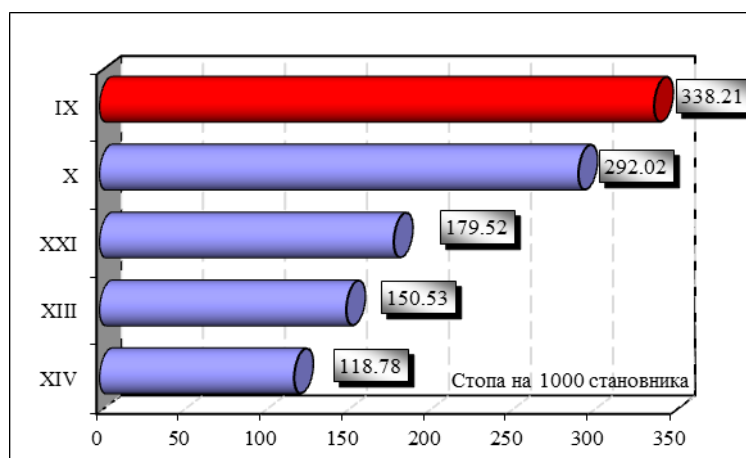


Графикон 3.2. Посете у примарној здравственој заштити по службама (учешће у %), Србија, 2014
Figure 3.2. Visits in primary health care by services (in %), Serbia, 2014



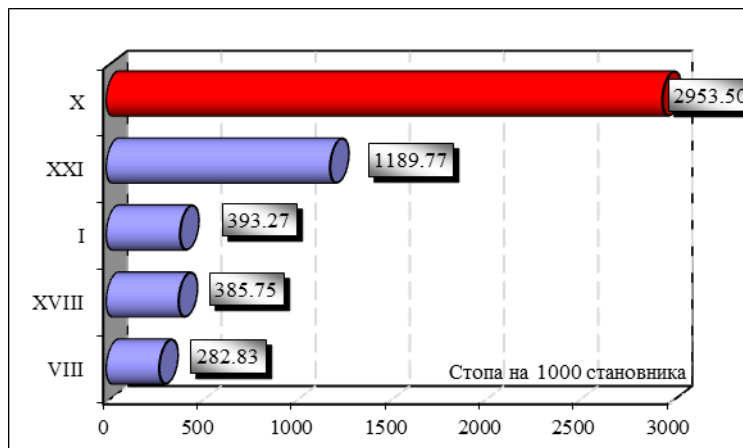
Графикон 3.3. Утврђена обољења и стања у служби опште медицине према групама МКБ10, Србија, 2014.

Figure 3.3. Diagnosed diseases and conditions in primary health care by ICD10 groups in general practice service, Serbia, 2014



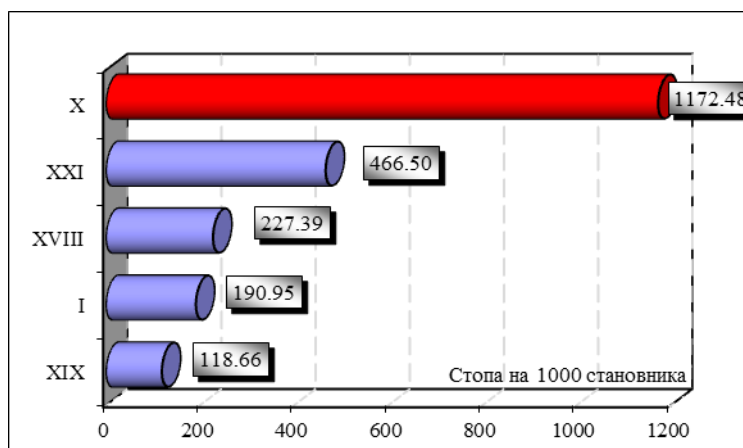
Графикон 3.4. Утврђена обољења и стања у служби за здравствену заштиту деце према групама МКБ10, Србија, 2014.

Figure 3.4. Diagnosed diseases and conditions in child health care service by ICD10 groups, Serbia, 2014



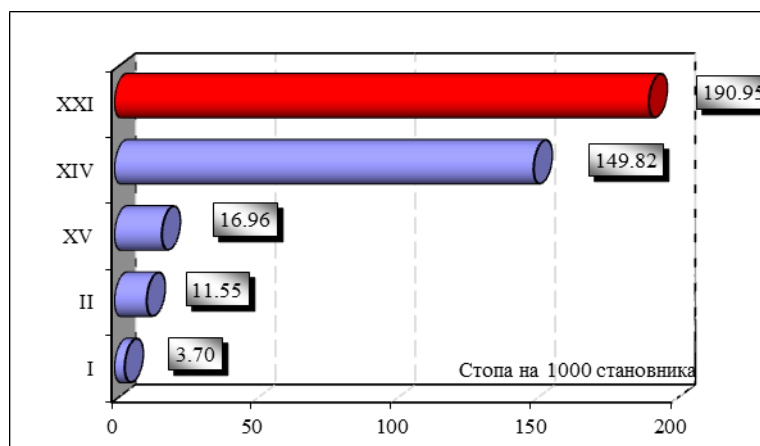
Графикон 3.5. Утврђена обољења и стања у служби за здравствену заштиту школске деце према групама МКБ10, Србија, 2014.

Figure 3.5. Diagnosed diseases and conditions in schoolchildren and youth health care service by ICD10 groups, Serbia, 2014



Графикон 3.6 Утврђена обољења и стања у служби за здравствену заштиту жена према групама МКБ10, Србија, 2014.

Figure 3.6. Diagnosed diseases and conditions in women's health care service by ICD10 groups, Serbia, 2014



3. ЗДРАВСТВЕНА ЗАШТИТА НА ПРИМАРНОМ НИВОУ У РЕПУБЛИЦИ СРБИЈИ, 2014*PRIMARY HEALTH CARE SERVICE IN REPUBLIC OF SERBIA, 2014***3.1 Служба опште медицине***General practice services***3.1.1 Здравствени радници у служби опште медицине по окрузима***Medical staff in general practice services by district*

ОКРУГ / DISTRICT		Здравствени радници							
		лекари				са вишом спремом		са средњом спремом	
		укупно	опште медицине	на специјализацији	специјалисти	укупно	од тога мед. сестре	укупно	од тога мед. сестре
		<i>Medical staff</i>							
		<i>Medical doctors</i>				<i>With college education</i>		<i>with secondary education</i>	
		<i>Total</i>	<i>General practitioners</i>	<i>In specialist training</i>	<i>Specialists</i>	<i>Total</i>	<i>Of which nurses</i>	<i>Total</i>	<i>Of which nurses</i>
Република Србија	Serbia	4031	2053	216	1762	385	373	5478	5414
Централна Србија	Central Serbia	3072	1422	180	1470	333	324	4129	4088
Град Београд	Beograd	1130	523	75	532	158	158	1312	1309
Мачвански	Macvanski	151	71	8	72	14	14	250	250
Колубарски	Kolubarski	115	58	13	44	7	7	156	156
Подунавски	Podunavski	77	42	1	34	7	7	100	98
Браничевски	Branicevski	88	57	2	29	7	6	193	188
Шумадијски	Sumadijski	156	76	19	61	15	12	182	182
Поморавски	Pomoravski	108	44	3	61	4	4	190	185
Борски	Borski	74	38	0	36	6	3	128	111
Зајечарски	Zajecarski	82	34	6	42	9	7	119	118
Златиборски	Zlatiborski	157	81	9	67	21	21	251	247
Моравички	Moravicki	101	25	10	66	8	8	162	162
Рашки	Raski	149	69	5	75	12	12	177	176
Расински	Rasinski	120	57	5	58	15	15	173	173
Нишавски	Nisavski	197	50	9	138	25	25	244	244
Топлички	Toplicki	60	21	3	36	7	7	84	84
Пиротски	Pirotski	67	27	4	36	3	3	111	111
Јабланички	Jablanicki	149	92	1	56	12	12	164	164
Пчињски	Pcinjski	91	57	7	27	3	3	133	130
Војводина	Vojvodina	959	631	36	292	52	49	1349	1326
Севернобачки	Severnobacki	91	62	2	27	0	0	134	134
Средњебанатски	Srednjebanatski	110	75	6	29	5	5	146	146
Севернобанатски	Severnobanatski	74	56	5	13	3	3	122	122
Јужнобанатски	Juznobanatski	153	102	7	44	14	11	204	196
Западнобачки	Zapadnobacki	91	58	0	33	1	1	128	128
Јужнобачки	Juznobacki	295	172	13	110	17	17	408	397
Сремски	Sremski	145	106	3	36	12	12	207	203

3. ЗДРАВСТВЕНА ЗАШТИТА НА ПРИМАРНОМ НИВОУ У РЕПУБЛИЦИ СРБИЈИ, 2014*PRIMARY HEALTH CARE SERVICE IN REPUBLIC OF SERBIA, 2014***3.1 Служба опште медицине***General practice services***3.1.2 Број посета у служби опште медицине по окрузима***Visits to general practice services by district*

ОКРУГ / DISTRICT	Посете у ординацији				Кућне посете		Систе-матски прегледи	Контро-лни прегледи
	код лекара		код осталих медицинских радника	лекара	осталих мед. радника			
	свега	од тога прве						
	Office visits				Home visits		Systematic check-ups	Follow-up examinations
	To doctors		To other medical staff	Doctors	Other medical staff			
Total	Of which first v.							
Република Србија	Serbia	26125208	8923710	13239374	324847	1705081	379474	51086
Централна Србија	Central Serbia	19263258	6426191	9824449	171797	944571	297558	32199
Град Београд	Beograd	5960890	2145232	1736287	81036	362584	124460	11944
Мачвански	Macvanski	962527	321568	614107	4575	64098	0	0
Колубарски	Kolubarski	623180	231092	262890	15164	60130	8054	0
Подунавски	Podunavski	697903	285340	382208	2577	22088	11996	1717
Браничевски	Branicevski	542134	186383	380677	1863	24286	11626	1760
Шумадијски	Sumadijski	1054438	205576	394362	4288	37029	10303	84
Поморавски	Pomoravski	751173	206590	411913	21738	71840	14038	0
Борски	Borski	501344	135249	210929	3075	18822	9100	0
Зајечарски	Zajecarski	533430	116911	350996	7009	22066	14736	0
Златиборски	Zlatiborski	1001878	371165	618885	7629	99138	11992	5
Моравички	Moravicki	796037	252112	492009	108	7475	19210	0
Рашки	Raski	1109866	358230	1579231	425	1965	18035	0
Расински	Rasinski	879420	309575	545909	1014	33534	6524	1481
Нишавски	Nisavski	1459550	490446	807258	4968	59686	7840	11605
Топлички	Toplicki	314575	96318	236909	1843	23069	0	0
Пиротски	Pirotski	459250	178509	186444	2097	36199	7290	2600
Јабланички	Jablanicki	1002340	364330	379323	11357	0	17544	0
Пчињски	Pcinjski	613323	171565	234112	1031	562	4810	1003
Војводина	Vojvodina	6861950	2497519	3414925	153050	760510	81916	18887
Севернобачки	Severnobacki	676856	269127	270842	7031	133944	6874	0
Средњебанатски	Srednjobanatski	812401	436096	547755	7178	32297	2502	1967
Севернобанатски	Severnobanatski	563657	232046	224964	20289	112593	1508	0
Јужнобанатски	Juznobanatski	895438	335645	453025	42867	45950	13454	10328
Западнобачки	Zapadnobacki	759299	210731	851548	6386	45469	8829	944
Јужнобачки	Juznobacki	2010054	629136	593487	60450	295540	19638	1565
Сремски	Sremski	1144245	384738	473304	8849	94717	29111	4083

3. ЗДРАВСТВЕНА ЗАШТИТА НА ПРИМАРНОМ НИВОУ У РЕПУБЛИЦИ СРБИЈИ, 2014

PRIMARY HEALTH CARE SERVICE IN REPUBLIC OF SERBIA, 2014

3.1 Служба опште медицине

General practice services

3.1.3 Утврђена обољења, стања и повреде по групама

Diagnosed diseases, conditions and injuries by group

МОРБИДИТЕТНА ЛИСТА (10 МКБ) DISEASES AND CONDITIONS – ICD-10				Укупно Total	Индекс структуре Structure index	Стопа на 1000 становника Rate per 1000 population
Република Србија	Serbia			10117836	100.00	1765.20
I ЗАРАЗНЕ И ПАРАЗИТАРНЕ БОЛЕСТИ		A00 - B99		170161	1.68	29.69
<i>Certain infectious and parasitic diseases</i>						
2 Тифусна грозница и паратифусна грозница	A01			2	0.00	0.00
3 Дизентерија, узročник Shigellae	A03			15	0.00	0.00
4 Амебијаза, узročник патогена амеба	A06			180	0.00	0.03
5 Пролив и желудачно-цревно запаљење	A09			18401	0.18	3.21
6 Друге заразне болести	A02, A04-A05, A07-A08			17975	0.18	3.14
7 Туберкулоза плућа	A15-A16			979	0.01	0.17
8 Туберкулоза других органа	A17-A19			120	0.00	0.02
10 Бруцелоза - Медитеранска грозница	A23			1	0.00	0.00
13 Порођајни тетанус и други тетанус	A34-A35			2	0.00	0.00
15 Велики кашаљ	A37			13	0.00	0.00
16 Инфекција узрокована менингококом	A39			5	0.00	0.00
17 Сепса	A40-A41			172	0.00	0.03
18 Друге бактеријске болести	A21-A22, A24-A28, A31-A32, A38, A42-A49			2834	0.03	0.49
19 Урођени сифилис	A50			2	0.00	0.00
20 Свежи сифилис	A51			13	0.00	0.00
21 Позни сифилис и други неозначени сифилис	A52-A53			28	0.00	0.00
22 Инфекција гонококом	A54			29	0.00	0.01
23 Полне инфекције узроковане хламидијом	A55-A56			310	0.00	0.05
24 Друге инфекције претежно пренете сексуалним путем	A57-A64			703	0.01	0.12
25 Повратна грозница	A68			65	0.00	0.01
28 Акутна дечја парализа	A80			1	0.00	0.00
30 Вирусни енцефалитис	A83-A86			47	0.00	0.01
32 Друге грознице и хеморагијске грознице	A90-A94, A96-A99			27	0.00	0.00
33 Herpes simplex - вирусни узročник	B00			4471	0.04	0.78
34 Варичела и Херпес зостер	B01-B02			15943	0.16	2.78

3. ЗДРАВСТВЕНА ЗАШТИТА НА ПРИМАРНОМ НИВОУ У РЕПУБЛИЦИ СРБИЈИ, 2014*PRIMARY HEALTH CARE SERVICE IN REPUBLIC OF SERBIA, 2014***3.1 Служба опште медицине***General practice services***3.1.3 Утврђена обољења, стања и повреде по групама***Diagnosed diseases, conditions and injuries by group*

МОРБИДИТЕТНА ЛИСТА (10 МКБ)		Укупно	Индекс структуре	Стопа на 1000 становника
<i>DISEASES AND CONDITIONS – ICD-10</i>		<i>Total</i>	<i>Structure index</i>	<i>Rate per 1000 population</i>
35 Морбили - мале богиње	B05	338	0.00	0.06
36 Рубела	B06	40	0.00	0.01
37 Хепатитис акутни Б	B16	263	0.00	0.05
38 Друга вирусна жутица	B15,B17-B19	2900	0.03	0.51
39 Сид	B20-B24	199	0.00	0.03
40 Паротитис - заушке	B26	218	0.00	0.04
41 Друге вирусне болести	A81, A87-A89, B03-B04, B07-B09, B25, B27-B34	57296	0.57	10.00
42 Микозе	B35-B49	39743	0.39	6.93
43 Маларија	B50-B54	13	0.00	0.00
44 Лајшманијаза	B55	7	0.00	0.00
45 Трипанозомијаза	B56-B57	3	0.00	0.00
46 Шистозомијаза	B65	1	0.00	0.00
47 Друге болести узроковане метиљима	B66	11	0.00	0.00
48 Ехинококоза	B67	307	0.00	0.05
49 Дракункулијаза	B72	1	0.00	0.00
50 Онкоцеркијаза	B73	1	0.00	0.00
51 Филаријаза	B74	2	0.00	0.00
52 Анкилостомијаза	B76	17	0.00	0.00
53 Друге хелминтијазе	B68-B71, B75, B77-B83	900	0.01	0.16
54 Последице туберкулозе	B90	733	0.01	0.13
55 Последице дечје парализе	B91	25	0.00	0.00
57 Дуге заразне болести и паразитарне болести	A65-A67, A69-A70, A74, A77-A79, B58-B64, B85-B89, B94, B99	4805	0.05	0.84
II ТУМОРИ	C00 - D48	184599	1.82	32.21
<i>Neoplasms</i>				
58 Злоћудни тумори усне, усне дупље и ждрела	C00-C14	2322	0.02	0.41
59 Злоћудни тумор једњака	C15	628	0.01	0.11
60 Злоћудни тумор желуца	C16	2113	0.02	0.37
61 Злоћудни тумор дебелог црева	C18	5754	0.06	1.00
62 Злоћудни тумори ректосигмоидног споја дебелог црева, чмара и чмарног канала	C19-C21	6882	0.07	1.20

3. ЗДРАВСТВЕНА ЗАШТИТА НА ПРИМАРНОМ НИВОУ У РЕПУБЛИЦИ СРБИЈИ, 2014*PRIMARY HEALTH CARE SERVICE IN REPUBLIC OF SERBIA, 2014***3.1 Служба опште медицине***General practice services***3.1.3 Утврђена обољења, стања и повреде по групама***Diagnosed diseases, conditions and injuries by group*

МОРБИДИТЕТНА ЛИСТА (10 МКБ)		Укупно	Индекс структуре	Стопа на 1000 становника
<i>DISEASES AND CONDITIONS – ICD-10</i>		<i>Total</i>	<i>Structure index</i>	<i>Rate per 1000 population</i>
63 Злоћудни тумор јетре и у жучним каналима	C22	979	0.01	0.17
64 Злоћудни тумор панкреаса	C25	1644	0.02	0.29
65 Други злоћудни тумори органа за варење	C17,C23-C24,C26	852	0.01	0.15
66 Злоћудни тумор грљана	C32	1545	0.02	0.27
67 Злоћудни тумор душника и душника и плућа	C33-C34	10369	0.10	1.81
68 Други злоћудни тумори органа за дисање и интраторакалних органа	C30-C31,C37-C39	1258	0.01	0.22
69 Злоћудни тумори кости и зглобне хрскавице	C40-C41	508	0.01	0.09
70 Меланом - црни злоћудни тумор коже	C43	1653	0.02	0.29
71 Други злоћудни тумор коже	C44	4361	0.04	0.76
72 Злоћудни тумори везивног и меког ткива	C45-C49	742	0.01	0.13
73 Злоћудни тумор дојке	C50	19316	0.19	3.37
74 Злоћудни тумор грлића материце	C53	2668	0.03	0.47
75 Злоћудни тумор тела материце	C54-C55	1725	0.02	0.30
76 Други злоћудни тумори женских полних органа	C51-C52,C56-C58	1818	0.02	0.32
77 Злоћудни тумор простате	C61	6225	0.06	1.09
78 Други злоћудни тумори мушких полних органа	C60,C62-C63	1414	0.01	0.25
79 Злоћудни тумор мокраћне бешике	C67	3947	0.04	0.69
80 Други злоћудни тумори система за мокрење	C64-C66,C68	2024	0.02	0.35
81 Злоћудни тумор ока и аднекса ока	C69	362	0.00	0.06
82 Злоћудни тумор мозга	C71	1638	0.02	0.29
83 Злоћудни тумори других делова централног нервног система	C70,C72	227	0.00	0.04
84 Други секундарни, злоћудни тумори неозначених и разних локализација	C73-C80,C97	7459	0.07	1.30
85 Хочкинова болест - злоћудни тумор лимфног ткива	C81	1169	0.01	0.20
86 Не - Хочкинови лимфоми	C82-C85	2155	0.02	0.38
87 Леукемија	C91-C95	2350	0.02	0.41
88 Други злоћудни тумори лимфне жлезде, крвне лозе и сродног ткива	C88-C90,C96	1278	0.01	0.22
89 Карцином - рак "ин ситу" грлића материце	D06	310	0.00	0.05
90 Младеж и други доброћудни тумори коже	D22-D23	30695	0.30	5.36
91 Доброћудни тумор дојке	D24	6832	0.07	1.19

3. ЗДРАВСТВЕНА ЗАШТИТА НА ПРИМАРНОМ НИВОУ У РЕПУБЛИЦИ СРБИЈИ, 2014

PRIMARY HEALTH CARE SERVICE IN REPUBLIC OF SERBIA, 2014

3.1 Служба опште медицине

General practice services

3.1.3 Утврђена обољења, стања и повреде по групама

Diagnosed diseases, conditions and injuries by group

МОРБИДИТЕТНА ЛИСТА (10 МКБ) DISEASES AND CONDITIONS – ICD-10		Укупно Total	Индекс структуре Structure index	Стопа на 1000 становника Rate per 1000 population
92 Тумор глатког мишића материце	D25	1232	0.01	0.21
93 Доброћудни тумор јајника	D27	643	0.01	0.11
94 Доброћудни тумор мокраћних органа	D30	1017	0.01	0.18
95 Доброћудни тумор мозга и других делова ЦНС-а	D33	1329	0.01	0.23
96 Доброћудни тумори, други тумори "ин ситу"и тумори неизвесног и непознатог исхода	D00-D05, D07-D21, D26, D28-D29, D31-D32, D34-D48	45156	0.45	7.88
III БОЛЕСТИ КРВИ И КРВОТВОРНИХ ОРГАНА И ПОРЕМЕЋАЈИ ИМУНИТЕТА	D50 - D89	125600	1.24	21.91
<i>Diseases of the blood and blood-forming organs and certain disorders involving the immune mechanism</i>				
97 Анемија узрокована недостатком гвожђа	D50	101424	1.00	17.69
98 Друге слабокрвности	D51-D64	12585	0.12	2.20
99 Хеморагијска стања и друге болести крви и крвотворних органа	D65-D77	9161	0.09	1.60
100 Неки поремећаји имуног система	D80-D89	2430	0.02	0.42
IV БОЛЕСТИ ЖЛЕЗДА СА УНУТРАШЊИМ ЛУЧЕЊЕМ, ИСХРАНЕ И МЕТАБОЛИЗМА	E00 - E90	552470	5.46	96.39
<i>Endocrine, nutritional and metabolic diseases</i>				
101 Поремећаји штитасте жлезде због недостатка јода	E00-E02	4659	0.05	0.81
102 Тиреотоксикоза - повећана функција штитасте жлезде	E05	13219	0.13	2.31
103 Други поремећаји штитасте жлезде	E03-E04, E06-E07	74460	0.74	12.99
104 Шећерна болест	E10-E14	272602	2.69	47.56
105 Потхрањеност	E40-E46	2038	0.02	0.36
106 Авитаминоза А	E50	35	0.00	0.01
107 Други недостаци витамина	E51-E56	1659	0.02	0.29
108 Последице потхрањености и други недостаци хранљивих материја	E64	81	0.00	0.01
109 Општа гојазност	E66	28243	0.28	4.93
110 Смањење количине воде и запремине крви	E86	1019	0.01	0.18
111 Други поремећаји жлезда са унутрашњим лучењем, исхране и метаболизма	E15-E35, E58-E63, E65, E67-E85, E87-E90	154455	1.53	26.95
V ДУШЕВНИ ПОРЕМЕЋАЈИ И ПОРЕМЕЋАЈИ ПОНАШАЊА	F00 - F99	499768	4.94	87.19
<i>Mental and behavioural disorders</i>				
112 Деменција	F00-F03	13997	0.14	2.44
113 Душевни поремећај и поремећаји понашања због употребе алкохола	F10	10229	0.10	1.78
114 Душевни поремећаји и поремећаји понашања узроковани употребом дроге	F11-F19	8720	0.09	1.52

3. ЗДРАВСТВЕНА ЗАШТИТА НА ПРИМАРНОМ НИВОУ У РЕПУБЛИЦИ СРБИЈИ, 2014

PRIMARY HEALTH CARE SERVICE IN REPUBLIC OF SERBIA, 2014

3.1 Служба опште медицине

General practice services

3.1.3 Утврђена обољења, стања и повреде по групама

Diagnosed diseases, conditions and injuries by group

МОРБИДИТЕТНА ЛИСТА (10 МКБ) DISEASES AND CONDITIONS – ICD-10		Укупно Total	Индекс структуре Structure index	Стопа на 1000 становника Rate per 1000 population
115 Схизофренија, схизотиопски поремећаји, суманути поремећаји	F20-F29	41067	0.41	7.16
116 Поремећаји расположења (афективни поремећаји)	F30-F39	147662	1.46	25.76
117 Неуротски, стресогени и соматоформни поремећаји	F40-F48	229832	2.27	40.10
118 Душевна заосталост	F70-F79	3213	0.03	0.56
119 Други душевни поремећаји и поремећаји понашања	F04-F09, F50-F69, F80-F99	45048	0.45	7.86
VI БОЛЕСТИ НЕРВНОГ СИСТЕМА <i>Diseases of the nervous system</i>	G00 - G99	243429	2.41	42.47
120 Запаљенске болести централног нервног система	G00-G09	581	0.01	0.10
121 Паркинсонова болест	G20	16294	0.16	2.84
122 Алцхајмерова болест	G30	7869	0.08	1.37
123 Мултипла склероза	G35	4335	0.04	0.76
124 Епилепсија	G40-G41	34487	0.34	6.02
125 Мигрена и друге главобоље	G43-G44	101984	1.01	17.79
126 Пролазна исхемија - недовољна прокрвљеност мозга и сродни синдроми	G45	7676	0.08	1.34
127 Поремећаји нерава, коренова и снопова живаца	G50-G59	24299	0.24	4.24
128 Мождана парализа и други синдроми парализе	G80-G83	9403	0.09	1.64
129 Друге болести нервног система	G10-G13, G21-G26, G31-G32, G36-G37, G46-G47, G60-G73, G90-G99	36501	0.36	6.37
VII БОЛЕСТИ ОКА И ПРИПОЈАКА ОКА <i>Diseases of the eye and adnexa</i>	H00 - H59	258947	2.56	45.18
130 Болести очног капка	H00-H01	11216	0.11	1.96
131 Болести вежњаче ока	H10-H13	66241	0.65	11.56
132 Болести беонача и рожњаче	H15-H19	4073	0.04	0.71
133 Катаракта и друга обољења сочива	H25-H28	37018	0.37	6.46
134 Одлубливање мрежњаче и расцеп мрежњаче	H33	1391	0.01	0.24
135 Глауком - зелена мрена	H40-H42	46538	0.46	8.12
136 Разрокоост	H49-H50	1399	0.01	0.24
137 Поремећаји преламања светлости и поремећаји прилагођавања ока	H52	35379	0.35	6.17
138 Слепило и ослабљен вид	H54	2257	0.02	0.39
139 Други поремећаји ока и припојака ока	H02-H06, H20-H22, H30-H32, H34-H36, H43-H48, H51, H53, H55-H59	53435	0.53	9.32

3. ЗДРАВСТВЕНА ЗАШТИТА НА ПРИМАРНОМ НИВОУ У РЕПУБЛИЦИ СРБИЈИ, 2014

PRIMARY HEALTH CARE SERVICE IN REPUBLIC OF SERBIA, 2014

3.1 Служба опште медицине

General practice services

3.1.3 Утврђена обољења, стања и повреде по групама

Diagnosed diseases, conditions and injuries by group

МОРБИДИТЕТНА ЛИСТА (10 МКБ) DISEASES AND CONDITIONS – ICD-10				Укупно Total	Индекс структуре Structure index	Стопа на 1000 становника Rate per 1000 population
VIII БОЛЕСТИ УВА И БОЛЕСТИ МАСТОИДНОГ НАСТАВКА	H60 - H95	198490	1.96	34.63		
<i>Diseases of the ear and mastoid process</i>						
140 Болести средњег ува и болести мастоидног наставка	H65-H75	52711	0.52	9.20		
141 Глувоћа	H90-H91	20641	0.20	3.60		
142 Друге болести ува и болести мастоидног наставка	H60-H62, H80-H83, H92-H95	125138	1.24	21.83		
IX БОЛЕСТИ СИСТЕМА КРВОТОКА	I00 - I99	1938548	19.16	338.21		
<i>Diseases of the circulatory system</i>						
143 Реуматска грозница	I00-I02	1105	0.01	0.19		
144 Хроничне реуматске болести срца	I05-I09	5122	0.05	0.89		
145 Повећан крвни притисак, непознатог порекла	I10	1275132	12.60	222.46		
146 Друге болести крвног притиска	I11-I15	25895	0.26	4.52		
147 Акутни инфаркт миокарда	I21-I22	30752	0.30	5.37		
148 Друге исхемијске болести срца	I20, I23-I25	140728	1.39	24.55		
149 Плућна емболија	I26	2718	0.03	0.47		
150 Поремећаји спроводног система срца и аритмије	I44-I49	141062	1.39	24.61		
151 Недовољна функција срца	I50	19965	0.20	3.48		
152 Друге болести срца	I27-I43, I51-I52	85559	0.85	14.93		
153 Крварења у мозгу	I60-I62	2382	0.02	0.42		
154 Инфаркт мозга - изумирање ткива мозга	I63	31052	0.31	5.42		
155 Мождана кап - апоплексија	I64	1572	0.02	0.27		
156 Друге болести крвног судова мозга	I65-I69	26522	0.26	4.63		
157 Атеросклероза - закречавање великих крвних судова	I70	10608	0.10	1.85		
158 Друге болести периферних крвних судова	I73	3548	0.04	0.62		
159 Зачепљење артерије и стварање крвног угушка у артеријама	I74	1240	0.01	0.22		
160 Друге болести артерија, артериола и капилара	I71-I72, I77-I79	7537	0.07	1.31		
161 Запаљење вена, вена са тромбозом, емболија и тромбоза вена	I80-I82	26595	0.26	4.64		
162 Проширење вена на ногама	I83	40442	0.40	7.06		
163 Хемороиди	I84	28829	0.28	5.03		
164 Друге болести крвотока	I85-I99	30183	0.30	5.27		

3. ЗДРАВСТВЕНА ЗАШТИТА НА ПРИМАРНОМ НИВОУ У РЕПУБЛИЦИ СРБИЈИ, 2014

PRIMARY HEALTH CARE SERVICE IN REPUBLIC OF SERBIA, 2014

3.1 Служба опште медицине

General practice services

3.1.3 Утврђена обољења, стања и повреде по групама

Diagnosed diseases, conditions and injuries by group

МОРБИДИТЕТНА ЛИСТА (10 МКБ) DISEASES AND CONDITIONS – ICD-10				Укупно Total	Индекс структуре Structure index	Стопа на 1000 становника Rate per 1000 population
x	БОЛЕСТИ СИСТЕМА ЗА ДИСАЊЕ <i>Diseases of the respiratory system</i>	J00 - J99		1673812	16.54	292.02
165	Акутно запаљење ждрела и акутно запаљење крајника	J02-J03		687939	6.80	120.02
166	Акутно запаљење грљана и акутно запаљење душника	J04		87088	0.86	15.19
167	Акутна инфекција горњих респираторних путева	J00-J01,J05-J06		338981	3.35	59.14
168	Грип	J10-J11		11827	0.12	2.06
169	Запаљење плућа	J12-J18		33209	0.33	5.79
170	Бронхитис - акутно запаљење душница	J20-J21		213634	2.11	37.27
171	Хронично запаљење синуса	J32		16115	0.16	2.81
172	Друге болести носа и синуса носа	J30-J31,J33-J34		46771	0.46	8.16
173	Хроничне болести крајника и трећег крајника	J35		4172	0.04	0.73
174	Друге болести горњег дела система за дисање	J36-J39		9346	0.09	1.63
175	Запаљења душница, емфизем и друге обструктивне болести плућа	J40-J44		126903	1.25	22.14
176	Астма	J45-J46		76892	0.76	13.41
177	Бронхиектазија	J47		1595	0.02	0.28
178	Пнеумокониоза	J60-J65		294	0.00	0.05
179	Друге болести система за дисање	J22,J66-J99		19046	0.19	3.32
xi	БОЛЕСТИ СИСТЕМА ЗА ВАРЕЊЕ <i>Diseases of the digestive system</i>	K00 - K93		434846	4.30	75.87
180	Каријес зуба	K02		1917	0.02	0.33
181	Друге болести зуба и потпорних структура	K00-K01,K03-K08		12645	0.12	2.21
182	Друге болести усне дупље, пљувачних жлезда и вилица	K09-K14		9217	0.09	1.61
183	Чир желуца, чир дванаестопалачног црева	K25-K27		14110	0.14	2.46
184	Запаљење желуца и дванаестопалачног црева	K29		75410	0.75	13.16
185	Друге болести једњака, желуца и дванаестопалачног црева	K20-K23,K28,K30-K31		137428	1.36	23.98
186	Болести слепог црева	K35-K38		4050	0.04	0.71
187	Препонска кила	K40		17985	0.18	3.14
188	Бутна кила	K41-K46		10003	0.10	1.75
189	Кронова болест	K50-K51		8544	0.08	1.49

3. ЗДРАВСТВЕНА ЗАШТИТА НА ПРИМАРНОМ НИВОУ У РЕПУБЛИЦИ СРБИЈИ, 2014

PRIMARY HEALTH CARE SERVICE IN REPUBLIC OF SERBIA, 2014

3.1 Служба опште медицине

General practice services

3.1.3 Утврђена обољења, стања и повреде по групама

Diagnosed diseases, conditions and injuries by group

МОРБИДИТЕТНА ЛИСТА (10 МКБ) DISEASES AND CONDITIONS – ICD-10		Укупно Total	Индекс структуре Structure index	Стопа на 1000 становника Rate per 1000 population
190 Паралитички завезано црево и зачепљење црева, без киле	K56	1347	0.01	0.24
191 Дивертикулоза - врећаста проширења црева	K57	2481	0.02	0.43
192 Друге болести црева и потрбушнице	K52-K55,K58-K67	67304	0.67	11.74
193 Болест јетре узрокована алкохолом	K70	2305	0.02	0.40
194 Друге болести јетре	K71-K77	14893	0.15	2.60
195 Камен у жучној кеси и запаљење жучне кесе	K80-K81	37167	0.37	6.48
196 Акутно запаљење и дуге болести гушпераче	K85-K86	3840	0.04	0.67
197 Друге болести система за варење	K82-K83,K87-K93	14200	0.14	2.48
XII БОЛЕСТИ КОЖЕ И ПОТКОЖНОГ ТКИВА <i>Diseases of the skin and subcutaneous tissue</i>	L00 - L99	311671	3.08	54.38
198 Инфекције коже и поткожног ткива	L00-L08	106336	1.05	18.55
199 Друге болести коже и поткожног ткива	L10-L99	205335	2.03	35.82
XIII БОЛЕСТИ МИШИЋНО-КОШТАНОГ СИСТЕМА ВЕЗИВНОГ ТКИВА <i>Diseases of the musculoskeletal system and connective tissue</i>	M00 - M99	862828	8.53	150.53
200 Запаљења зглобова	M05-M14	49215	0.49	8.59
201 Дегенеративно обољење зглобова	M15-M19	131588	1.30	22.96
202 Стечени деформитети удова	M20-M21	4547	0.04	0.79
203 Друга обољења зглобова	M00-M03,M22-M25	58891	0.58	10.27
204 Систематска обољења везивног ткива	M30-M36	8090	0.08	1.41
205 Поремећаји вратног и другог међупршљеног диска	M50-M51	28194	0.28	4.92
206 Друга обољења леђа	M40-M49,M53-M54	458450	4.53	79.98
207 Болести меког ткива	M60-M79	80929	0.80	14.12
208 Поремећаји структуре и густине костију	M80-M85	36079	0.36	6.29
209 Остеомијелитис	M86	1454	0.01	0.25
210 Друге болести мишићно-коштаног система и везивног ткива	M87-M99	5391	0.05	0.94
XIV БОЛЕСТИ МОКРАЋНО-ПОЛНОГ СИСТЕМА <i>Diseases of the genitourinary system</i>	N00 - N99	680819	6.73	118.78
211 Акутни и прогресивни бубрежни синдроми	N00,N01	583	0.01	0.10
212 Друге болести гломерула бубрега	N02-N08	2993	0.03	0.52

3. ЗДРАВСТВЕНА ЗАШТИТА НА ПРИМАРНОМ НИВОУ У РЕПУБЛИЦИ СРБИЈИ, 2014*PRIMARY HEALTH CARE SERVICE IN REPUBLIC OF SERBIA, 2014***3.1 Служба опште медицине***General practice services***3.1.3 Утврђена обољења, стања и повреде по групама***Diagnosed diseases, conditions and injuries by group*

МОРБИДИТЕТНА ЛИСТА (10 МКБ) <i>DISEASES AND CONDITIONS – ICD-10</i>		Укупно <i>Total</i>	Индекс структуре <i>Structure index</i>	Стопа на 1000 становника <i>Rate per 1000 population</i>
213 Болести каналића бубрега и међућелијског простора	N10-N16	6813	0.07	1.19
214 Недовољна функција бубрега	N17-N19	19728	0.19	3.44
215 Мокраћни каменци	N20-N23	68036	0.67	11.87
216 Запаљење мокраћне бешике	N30	262763	2.60	45.84
217 Друге болести система за мокрење	N25-N29,N31-N39	159063	1.57	27.75
218 Повећање простате	N40	96159	0.95	16.78
219 Друге болести простате	N41-N42	6050	0.06	1.06
220 Водена кила и накупљање семена	N43	1430	0.01	0.25
221 Болести удне навлаке	N47	1551	0.02	0.27
222 Друге болести мушких полних органа	N44-N46,N48-N51	13775	0.14	2.40
223 Болести дојке	N60-N64	22225	0.22	3.88
224 Запаљење јајовода и запаљење јајника	N70	1694	0.02	0.30
225 Запаљење грлића материце	N72	881	0.01	0.15
226 Друга запаљења женских карличних органа	N71,N73-N77	2094	0.02	0.37
227 Ендометриоза	N80	310	0.00	0.05
228 Испадање полних органа жена	N81	824	0.01	0.14
229 Незапаљенске болести јајника, јајовода и окоматеричног ткива	N83	554	0.01	0.10
230 Поремећаји менструације	N91-N92	3230	0.03	0.56
231 Болести менопаузе	N95	1421	0.01	0.25
232 неплодност жене	N97	1064	0.01	0.19
233 Друга обољења полномокраћног пута	N82,N84-N90,N93-N94, N96, N98-N99	7578	0.07	1.32
xv ТРУДНОЋА, РАЂАЊЕ И БАБИЊЕ <i>Pregnancy, childbirth and the puerperium</i>	000 - 099	2908	0.03	0.51
234 Спонтани побачај	O03	129	0.00	0.02
235 Медицински побачај	O04	59	0.00	0.01
236 Друге трудноће са побачајем	O00-O02,O05-O08	175	0.00	0.03
237 Отоци, беланчевине у мокраћи и повишен крвни притисак у трудноћи, порођају и поро	O10-O16	137	0.00	0.02
238 Ниско усађена постељица, превремено одвајање постељице и препорођајно крварење	O44-O46	22	0.00	0.00
239 Брига труднице у вези пола и амнионске дупље и могућих проблема порођаја	O30-O43,O47,O48	95	0.00	0.02

3. ЗДРАВСТВЕНА ЗАШТИТА НА ПРИМАРНОМ НИВОУ У РЕПУБЛИЦИ СРБИЈИ, 2014

PRIMARY HEALTH CARE SERVICE IN REPUBLIC OF SERBIA, 2014

3.1 Служба опште медицине

General practice services

3.1.3 Утврђена обољења, стања и повреде по групама

Diagnosed diseases, conditions and injuries by group

МОРБИДИТЕТНА ЛИСТА (10 МКБ) DISEASES AND CONDITIONS – ICD-10				Укупно Total	Индекс структуре Structure index	Стопа на 1000 становника Rate per 1000 population
240 Отежани порођај	O64-O66			8	0.00	0.00
241 Крварење после порођаја	O72			4	0.00	0.00
242 Друге компликације трудноће и порођаја	O20-O29,O60-O63,O67-O71, O73-O75,O81-O84			1822	0.02	0.32
243 Спонтани порођај код једноплодне трудноће	O80			142	0.00	0.02
244 Компликације у бабињама и другим стањима која компликују трудноћу и рађање	O85-O99			315	0.00	0.05
xvi СТАЊА У ПОРОЂАЈНОМ ПЕРИОДУ	P00 - P96			50	0.00	0.01
<i>Certain conditions originating in the perinatal period</i>						
245 Оштећење плода и новорођенчета због болести мајке и компликација трудноће, трудова	P00-P04			4	0.00	0.00
246 Поремећаји у току трудноће и развоја плода	P05-P07			5	0.00	0.00
247 Порођајне повреде новорођенчета	P10-P07			9	0.00	0.00
248 Недостатак кисеоника у материци и гушење новорођенчета узроковано недостатком ки	P20-P21			2	0.00	0.00
249 Друге сметње дисања у порођајном периоду	P22-P28			4	0.00	0.00
250 Урођена инфекција и паразитарне болести	P35-P37			2	0.00	0.00
251 Друге специфичне инфекције у порођајном периоду	P38-P39			8	0.00	0.00
253 Друга стања у порођајном периоду	P08,P29,P50-P54,P56-P96			16	0.00	0.00
xvii УРОЂЕНЕ НАКАЗНОСТИ, ДЕФОРМАЦИЈЕ И ХРОМОЗОМСКЕ НЕНОРМАЛНОСТИ	Q00 - Q99			3824	0.04	0.67
<i>Congenital malformations, deformations and chromosomal abnormalities</i>						
254 Спина бифида - расцеп стуба кичме	Q05			85	0.00	0.01
255 Друге урођене аномалије нервног система	Q00-Q04,Q06-Q07			62	0.00	0.01
256 Урођене аномалије крвотока	Q20-Q28			683	0.01	0.12
257 Расцеп непца, расцеп усне	Q35-Q37			39	0.00	0.01
258 Урођени недостатак, урођена преграда и сужење танког црева	Q41			6	0.00	0.00
259 Друге урођене аномалије система за варење	Q38-Q40,Q42-Q45			448	0.00	0.08
260 Неспуштени семеник	Q53			65	0.00	0.01
261 Друге аномалије полномокраћног система	Q50-Q52,Q54-Q64			1123	0.01	0.20
262 Урођени деформитети кука	Q65			109	0.00	0.02
263 Урођени деформитети стопала	Q66			186	0.00	0.03
264 Друге урођене аномалије и деформације мишићно-коштаног система	Q67-Q79			277	0.00	0.05
265 Друге урођене аномалије	Q10-Q18,Q30-Q34,Q80-Q89			588	0.01	0.10

3. ЗДРАВСТВЕНА ЗАШТИТА НА ПРИМАРНОМ НИВОУ У РЕПУБЛИЦИ СРБИЈИ, 2014

PRIMARY HEALTH CARE SERVICE IN REPUBLIC OF SERBIA, 2014

3.1 Служба опште медицине

General practice services

3.1.3 Утврђена обољења, стања и повреде по групама

Diagnosed diseases, conditions and injuries by group

МОРБИДИТЕТНА ЛИСТА (10 МКБ) DISEASES AND CONDITIONS – ICD-10				Укупно Total	Индекс структуре Structure index	Стопа на 1000 становника Rate per 1000 population
266 Хромозомске ненормалности	Q90-Q99			153	0.00	0.03
xviii СИМПТОМИ, ЗНАЦИ И ПАТОЛОШКИ КЛИНИЧКИ И ЛАБОРАТОРИЈСКИ НАЛАЗИ	R00 - R99			560538	5.54	97.79
<i>Symptoms, signs and abnormal clinical and laboratory findings, not elsewhere classified</i>						
267 Бол у трбуху и карлици	R10			81633	0.81	14.24
268 Грозница непознатог порекла	R50			51985	0.51	9.07
269 Старост	R54			2563	0.03	0.45
270 Други симптоми, знаци и ненормални клинички и лабораторијски налази	R00-R09,R11-R49,R51-R53,R55-R99			424357	4.19	74.04
xix ПОВРЕДЕ, ТРОВАЊА И ПОСЛЕДИЦЕ ДЕЛОВАЊА СПОЉНИХ ФАКТОРА	S00 - T98			385565	3.81	67.27
<i>Injury, poisoning and certain other consequences of external causes</i>						
271 Прелом лобање и прелом костију лица	S02			2813	0.03	0.49
272 Преломи врата, грудног коша и карлице	S12,S22,S32,T08			6816	0.07	1.19
273 Прелом бутне кости	S72			7362	0.07	1.28
274 Преломи других костију удова	S42,S52,S62,S82, S92,T10,T12			31306	0.31	5.46
275 Преломи у више предела тела	T02			190	0.00	0.03
276 Специфична и вишеструка уганућа, расцепи и утиснућа	S03,S13,S23,S33, S43, S53, S63,S73, S83,S93,T03			33096	0.33	5.77
277 Повреда ока и дупље ока	S05			2567	0.03	0.45
278 Повреда унутар лобање	S06			1519	0.02	0.27
279 Друге повреде унутрашњих органа	S26-S27,S36-S37			637	0.01	0.11
280 Ударне повреде и специфичне, вишеструке повреде са ампутацијама	S07-S08,S17-S18, S28, S38, S47-S48, S57-S58 ,S67-S68, S77-S78,S87-S88,			4538	0.04	0.79
281 Друге специфичне, неспецифичне и вишеструке повреде	S00-S01,S04,S09-S11,S14-S16, S19-S21,S24-S25,S29-S31,S34-S35, S39-S4			245453	2.43	42.82
282 Утицаји страног тела унетог преко природног отвора	T15-T19			13601	0.13	2.37
283 Опекотине и нагризи	T20-T32			15187	0.15	2.65
284 Тровање дрогама и биолошким супстанцама	T36-T50			713	0.01	0.12
285 Токсична дејства супстанци немедицинског порекла	T51-T65			1493	0.01	0.26
286 Синдром лошег поступања	T74			192	0.00	0.03
287 Други и неспецифични утицаји спољних узрока	T33-T35,T66-T73,T75-T78			11116	0.11	1.94
288 Неке ране компликације повреда и компликације хирушког и медицинског лечења нек	T79-T88			1654	0.02	0.29
289 Последице повреда, тровања и друге последице спољних узрока	T90-T98			5312	0.05	0.93

3. ЗДРАВСТВЕНА ЗАШТИТА НА ПРИМАРНОМ НИВОУ У РЕПУБЛИЦИ СРБИЈИ, 2014*PRIMARY HEALTH CARE SERVICE IN REPUBLIC OF SERBIA, 2014***3.1 Служба опште медицине***General practice services***3.1.3 Утврђена обољења, стања и повреде по групама***Diagnosed diseases, conditions and injuries by group*

МОРБИДИТЕТНА ЛИСТА (10 МКБ)				Укупно	Индекс структуре	Стопа на 1000 становника
<i>DISEASES AND CONDITIONS – ICD-10</i>				<i>Total</i>	<i>Structure index</i>	<i>Rate per 1000 population</i>
XXI	ФАКТОРИ КОЈИ УТИЧУ НА ЗДРАВСТВЕНО СТАЊЕ И КОНТАКТ СА ЗДРАВСТВЕНОМ СЛУЖБОМ	Z00 - Z99		1028963	10.17	179.52
<i>Factors influencing health status and contact with health services</i>						
290	Лица која траже здравствене услуге ради прегледа и испитивања	Z00-Z13		481416	4.76	83.99
291	Асимптоматска инфекција вирусом хумане имунодефицијенције (HIV)	Z21		832	0.01	0.15
292	Остала лица потенцијално здравствено угрожена заразном болешћу	Z20,Z22-Z29		149500	1.48	26.08
293	Контрацепција	Z30		483	0.00	0.08
294	Препорођајни прегледи и друге контроле трудноће	Z34-Z36		2922	0.03	0.51
295	Живорођена деца према месту рођења	Z38		24	0.00	0.00
296	Нега и преглед после порођаја	Z39		1848	0.02	0.32
297	Лица у здравственим службама ради одређених третмана и здравствене заштите	Z40-Z54		60074	0.59	10.48
298	Лица у здравственим службама из других разлога	Z31-Z33,Z37, Z55-Z99		331864	3.28	57.90

3. ЗДРАВСТВЕНА ЗАШТИТА НА ПРИМАРНОМ НИВОУ У РЕПУБЛИЦИ СРБИЈИ, 2014

PRIMARY HEALTH CARE SERVICE IN REPUBLIC OF SERBIA, 2014

3.1 Служба опште медицине

General practice services

3.1.3 Утврђена обољења, стања и повреде по групама

Diagnosed diseases, conditions and injuries by group

МОРБИДИТЕТНА ЛИСТА (10 МКБ) DISEASES AND CONDITIONS – ICD-10				Укупно Total	Индекс структуре Structure index	Стопа на 1000 становника Rate per 1000 population
Централна Србија <i>Central Serbia</i>				7203207	100.00	1713.06
I ЗАРАЗНЕ И ПАРАЗИТАРНЕ БОЛЕСТИ <i>Certain infectious and parasitic diseases</i>	A00 -	B99		101309	1.41	24.09
3 Дизентерија, узрочник Shigellae	A03			9	0.00	0.00
4 Амебијаза, узрочник патогена амеба	A06			90	0.00	0.02
5 Пролив и желудачно-цревно запаљење	A09			14475	0.20	3.44
6 Друге заразне болести	A02, A04-A05, A07-A08			13257	0.18	3.15
7 Туберкулоза плућа	A15-A16			775	0.01	0.18
8 Туберкулоза других органа	A17-A19			94	0.00	0.02
10 Бруцелоза - Медитеранска грозница	A23			1	0.00	0.00
13 Порођајни тетанус и други тетанус	A34-A35			2	0.00	0.00
15 Велики кашаљ	A37			3	0.00	0.00
16 Инфекција узрокована менингококом	A39			4	0.00	0.00
17 Сепса	A40-A41			117	0.00	0.03
18 Друге бактеријске болести	A21-A22, A24-A28, A31-A32, A38, A42-A49			1730	0.02	0.41
19 Урођени сифилис	A50			2	0.00	0.00
20 Свежи сифилис	A51			9	0.00	0.00
21 Позни сифилис и други неозначени сифилис	A52-A53			17	0.00	0.00
22 Инфекција гонококом	A54			9	0.00	0.00
23 Полне инфекције узроковане хламидијом	A55-A56			58	0.00	0.01
24 Друге инфекције претежно пренете сексуалним пут	A57-A64			426	0.01	0.10
25 Повратна грозница	A68			51	0.00	0.01
30 Вирусни енцефалитис	A83-A86			19	0.00	0.00
32 Друге грознице и хеморагијске грознице	A90-A94, A96-A99			24	0.00	0.01
33 Herpes simplex - вирусни узрочник	B00			3157	0.04	0.75

3. ЗДРАВСТВЕНА ЗАШТИТА НА ПРИМАРНОМ НИВОУ У РЕПУБЛИЦИ СРБИЈИ, 2014*PRIMARY HEALTH CARE SERVICE IN REPUBLIC OF SERBIA, 2014***3.1 Служба опште медицине***General practice services***3.1.3 Утврђена обољења, стања и повреде по групама***Diagnosed diseases, conditions and injuries by group*

МОРБИДИТЕТНА ЛИСТА (10 МКБ) <i>DISEASES AND CONDITIONS – ICD-10</i>		Укупно <i>Total</i>	Индекс структуре <i>Structure index</i>	Стопа на 1000 становника <i>Rate per 1000 population</i>
34 Варицела и Херпес зостер	B01-B02	10742	0.15	2.55
35 Морбили - мале богиње	B05	322	0.00	0.08
36 Рубела	B06	30	0.00	0.01
37 Хепатитис акутни Б	B16	201	0.00	0.05
38 Друга вирусна жутица	B15,B17-B19	2311	0.03	0.55
39 Сид	B20-B24	116	0.00	0.03
40 Паротитис - заушке	B26	162	0.00	0.04
41 Друге вирусне болести	A81, A87-A89, B03-B04, B07-B09, B25, B27-B34	22004	0.31	5.23
42 Микозе	B35-B49	26827	0.37	6.38
43 Маларија	B50-B54	13	0.00	0.00
44 Лајшманијаза	B55	7	0.00	0.00
45 Трипанозомијаза	B56-B57	1	0.00	0.00
46 Шистозомијаза	B65	1	0.00	0.00
47 Друге болести узроковане метиљима	B66	7	0.00	0.00
48 Ехинококоза	B67	229	0.00	0.05
49 Дракункулијаза	B72	1	0.00	0.00
51 Филаријаза	B74	1	0.00	0.00
52 Анкилостомијаза	B76	9	0.00	0.00
53 Друге хелминтијазе	B68-B71, B75, B77-B83	585	0.01	0.14
54 Последице туберкулозе	B90	590	0.01	0.14
55 Последице децје парализе	B91	7	0.00	0.00
57 Друге заразне болести и паразитарне болести	A65-A67, A69-A70, A74, A77-A79, B58-B64, B85-B89, B94, B99	2814	0.04	0.67
II ТУМОРИ <i>Neoplasms</i>	C00 - D48	130509	1.81	31.04
58 Злоћудни тумори усне, усне дупље и ждрела	C00-C14	1475	0.02	0.35

3. ЗДРАВСТВЕНА ЗАШТИТА НА ПРИМАРНОМ НИВОУ У РЕПУБЛИЦИ СРБИЈИ, 2014*PRIMARY HEALTH CARE SERVICE IN REPUBLIC OF SERBIA, 2014***3.1 Служба опште медицине***General practice services***3.1.3 Утврђена обољења, стања и повреде по групама***Diagnosed diseases, conditions and injuries by group*

МОРБИДИТЕТНА ЛИСТА (10 МКБ) <i>DISEASES AND CONDITIONS – ICD-10</i>		Укупно <i>Total</i>	Индекс структуре <i>Structure index</i>	Стопа на 1000 становника <i>Rate per 1000 population</i>
59 Злоћудни тумор једњака	C15	456	0.01	0.11
60 Злоћудни тумор желуца	C16	1528	0.02	0.36
61 Злоћудни тумор дебелог црева	C18	3794	0.05	0.90
62 Злоћудни тумори ректосигмоидног споја дебелог ц	C19-C21	4856	0.07	1.15
63 Злоћудни тумор јетре и у жучним каналима	C22	762	0.01	0.18
64 Злоћудни тумор панкреаса	C25	1275	0.02	0.30
65 Други злоћудни тумори органа за варење	C17,C23-C24,C26	596	0.01	0.14
66 Злоћудни тумор гркљана	C32	1232	0.02	0.29
67 Злоћудни тумор душника и душника и плућа	C33-C34	7197	0.10	1.71
68 Други злоћудни тумори органа за дисање и интрато	C30-C31,C37-C39	1088	0.02	0.26
69 Злоћудни тумори кости и зглобне хрскавице	C40-C41	376	0.01	0.09
70 Меланом - црни злоћудни тумор коже	C43	1133	0.02	0.27
71 Други злоћудни тумор коже	C44	3024	0.04	0.72
72 Злоћудни тумори везивног и меког ткива	C45-C49	508	0.01	0.12
73 Злоћудни тумор дојке	C50	13658	0.19	3.25
74 Злоћудни тумор грлића материце	C53	1865	0.03	0.44
75 Злоћудни тумор тела материце	C54-C55	1298	0.02	0.31
76 Други злоћудни тумори женских полних органа	C51-C52,C56-C58	1254	0.02	0.30
77 Злоћудни тумор простате	C61	4546	0.06	1.08
78 Други злоћудни тумори мушких полних органа	C60,C62-C63	1070	0.01	0.25
79 Злоћудни тумор мокраћне бешике	C67	2931	0.04	0.70
80 Други злоћудни тумори система за мокрење	C64-C66,C68	1434	0.02	0.34
81 Злоћудни тумор ока и аднекса ока	C69	291	0.00	0.07
82 Злоћудни тумор мозга	C71	1238	0.02	0.29
83 Злоћудни тумори других делова централног нервно	C70,C72	187	0.00	0.04

3. ЗДРАВСТВЕНА ЗАШТИТА НА ПРИМАРНОМ НИВОУ У РЕПУБЛИЦИ СРБИЈИ, 2014

PRIMARY HEALTH CARE SERVICE IN REPUBLIC OF SERBIA, 2014

3.1 Служба опште медицине

General practice services

3.1.3 Утврђена обољења, стања и повреде по групама

Diagnosed diseases, conditions and injuries by group

МОРБИДИТЕТНА ЛИСТА (10 МКБ) DISEASES AND CONDITIONS – ICD-10			Укупно Total	Индекс структуре Structure index	Стопа на 1000 становника Rate per 1000 population
84 Други секундарни, злоћудни тумори неозначених и	C73-C80,C97		4948	0.07	1.18
85 Хочкинова болест - злоћудни тумор лимфног ткива	C81		920	0.01	0.22
86 Не - Хочкинови лимфоми	C82-C85		1569	0.02	0.37
87 Леукемија	C91-C95		1688	0.02	0.40
88 Други злоћудни тумори лимфне жлезде, крвне лозе и	C88-C90,C96		989	0.01	0.24
89 Карцином - рак "ин ситу" грлића материце	D06		182	0.00	0.04
90 Младеж и други доброћудни тумори коже	D22-D23		20772	0.29	4.94
91 Доброћудни тумор дојке	D24		5268	0.07	1.25
92 Тумор глатког мишића материце	D25		687	0.01	0.16
93 Доброћудни тумор јајника	D27		391	0.01	0.09
94 Доброћудни тумор мокраћних органа	D30		660	0.01	0.16
95 Доброћудни тумор мозга и других делова ЦНС-а	D33		723	0.01	0.17
96 Доброћудни тумори, други тумори "ин ситу"и тумори	D00-D05, D07-D21, D26, D28-D29, D31-D32, D34-D48		32640	0.45	7.76
III БОЛЕСТИ КРВИ И КРВОТВОРНИХ ОРГАНА И ПОРЕМЕЋАЈИ ИМУНИТЕТА	D50 - D89		97455	1.35	23.18
<i>Diseases of the blood and blood-forming organs and certain disorders involving the immune mechanism</i>					
97 Анемија узрокована недостатком гвожђа	D50		79689	1.11	18.95
98 Друге слабокрвности	D51-D64		9001	0.12	2.14
99 Хеморагијска стања и друге болести крви и крвотв	D65-D77		6820	0.09	1.62
100 Неки поремећаји имуног система	D80-D89		1945	0.03	0.46
IV БОЛЕСТИ ЖЛЕЗДА СА УНУТРАШЊИМ ЛУЧЕЊЕМ, ИСХРАНЕ И МЕТАБОЛИЗМА	E00 - E90		373559	5.19	88.84
<i>Endocrine, nutritional and metabolic diseases</i>					
101 Поремећаји штитасте жлезде због недостатка јода	E00-E02		4022	0.06	0.96
102 Тиреотоксикоза - повећана функција штитасте жлез	E05		9879	0.14	2.35
103 Други поремећаји штитасте жлезде	E03-E04,E06-E07		51964	0.72	12.36

3. ЗДРАВСТВЕНА ЗАШТИТА НА ПРИМАРНОМ НИВОУ У РЕПУБЛИЦИ СРБИЈИ, 2014*PRIMARY HEALTH CARE SERVICE IN REPUBLIC OF SERBIA, 2014***3.1 Служба опште медицине***General practice services***3.1.3 Утврђена обољења, стања и повреде по групама***Diagnosed diseases, conditions and injuries by group*

МОРБИДИТЕТНА ЛИСТА (10 МКБ)		Укупно	Индекс структуре	Стопа на 1000 становника
<i>DISEASES AND CONDITIONS – ICD-10</i>		<i>Total</i>	<i>Structure index</i>	<i>Rate per 1000 population</i>
104 Шећерна болест	E10-E14	178400	2.48	42.43
105 Потхрањеност	E40-E46	1657	0.02	0.39
106 Авитаминоза А	E50	29	0.00	0.01
107 Други недостаци витамина	E51-E56	1484	0.02	0.35
108 Последице потхрањености и други недостаци хранљ	E64	47	0.00	0.01
109 Општа гојазност	E66	16137	0.22	3.84
110 Смањење количине воде и запремине крви	E86	824	0.01	0.20
111 Други поремећаји жлезда са унуташњим лучењем, ис	E15-E35, E58-E63, E65, E67-E85, E87-E90	109116	1.51	25.95
v ДУШЕВНИ ПОРЕМЕЋАЈИ И ПОРЕМЕЋАЈИ ПОНАШАЊА	F00 - F99	341589	4.74	81.24
<i>Mental and behavioural disorders</i>				
112 Деменција	F00-F03	9742	0.14	2.32
113 Душевни поремећај и поремећаји понашања због упо	F10	6629	0.09	1.58
114 Душевни поремећаји и поремећаји понашања узроко	F11-F19	5515	0.08	1.31
115 Схизофренија, схизотипски поремећаји, суманути	F20-F29	28220	0.39	6.71
116 Поремећаји расположења (афективни поремећаји)	F30-F39	104506	1.45	24.85
117 Неуротски, стресогени и соматоформни поремећаји	F40-F48	153300	2.13	36.46
118 Душевна заосталост	F70-F79	2067	0.03	0.49
119 Други душевни поремећаји и поремећаји понашања	F04-F09, F50-F69, F80-F99	31610	0.44	7.52
VI БОЛЕСТИ НЕРВНОГ СИСТЕМА	G00 - G99	188144	2.61	44.74
<i>Diseases of the nervous system</i>				
120 Запаљенске болести централног нервног система	G00-G09	377	0.01	0.09
121 Паркинсонова болест	G20	11690	0.16	2.78
122 Алцхајмерова болест	G30	5803	0.08	1.38
123 Мултипла склероза	G35	3248	0.05	0.77
124 Епилепсија	G40-G41	24902	0.35	5.92

3. ЗДРАВСТВЕНА ЗАШТИТА НА ПРИМАРНОМ НИВОУ У РЕПУБЛИЦИ СРБИЈИ, 2014

PRIMARY HEALTH CARE SERVICE IN REPUBLIC OF SERBIA, 2014

3.1 Служба опште медицине

General practice services

3.1.3 Утврђена обољења, стања и повреде по групама

Diagnosed diseases, conditions and injuries by group

МОРБИДИТЕТНА ЛИСТА (10 МКБ) DISEASES AND CONDITIONS – ICD-10		Укупно Total	Индекс структуре Structure index	Стопа на 1000 становника Rate per 1000 population
125 Мигрена и друге главобоље	G43-G44	87363	1.21	20.78
126 Пролазна исхемија - недоволна прокрвљеност мозга	G45	5809	0.08	1.38
127 Поремећаји нерава, коренова и снопова живаца	G50-G59	17211	0.24	4.09
128 Мождана парализа и други синдроми парализе	G80-G83	6479	0.09	1.54
129 Друге болести нервног система	G10-G13,G21-G26, G31-G32, G36-G37, G46-G47, G60-G73, G90-G99	25262	0.35	6.01
VII БОЛЕСТИ ОКА И ПРИПОЈАКА ОКА <i>Diseases of the eye and adnexa</i>	H00 - H59	191357	2.66	45.51
130 Болести очног капка	H00-H01	8166	0.11	1.94
131 Болести вежњаче ока	H10-H13	50704	0.70	12.06
132 Болести беоњаче и рожњаче	H15-H19	3137	0.04	0.75
133 Катаракта и друга обољења сочива	H25-H28	28019	0.39	6.66
134 Одлубливање мрежњаче и расцеп мрежњаче	H33	947	0.01	0.23
135 Глауком - зелена мрена	H40-H42	33012	0.46	7.85
136 Разрокост	H49-H50	1116	0.02	0.27
137 Поремећаји преламања светлости и поремећаји при	H52	26354	0.37	6.27
138 Слепило и ослабљен вид	H54	1607	0.02	0.38
139 Други поремећаји ока и припојака ока	H02-H06, H20-H22, H30-H32, H34-H36, H43-H48, H51,H53, H55-H59	38295	0.53	9.11
VIII БОЛЕСТИ УВА И БОЛЕСТИ МАСТОИДНОГ НАСТАВКА <i>Diseases of the ear and mastoid process</i>	H60 - H95	135941	1.89	32.33
140 Болести средњег ува и болести мастоидног настав	H65-H75	36594	0.51	8.70
141 Глувоћа	H90-H91	15156	0.21	3.60
142 Друге болести ува и болести мастоидног наставка	H60-H62,H80-H83,H92-H95	84191	1.17	20.02
IX БОЛЕСТИ СИСТЕМА КРВОТОКА <i>Diseases of the circulatory system</i>	I00 - I99	1385623	19.24	329.53
143 Реуматска грозница	I00-I02	1033	0.01	0.25

3. ЗДРАВСТВЕНА ЗАШТИТА НА ПРИМАРНОМ НИВОУ У РЕПУБЛИЦИ СРБИЈИ, 2014*PRIMARY HEALTH CARE SERVICE IN REPUBLIC OF SERBIA, 2014***3.1 Служба опште медицине***General practice services***3.1.3 Утврђена обољења, стања и повреде по групама***Diagnosed diseases, conditions and injuries by group*

МОРБИДИТЕТНА ЛИСТА (10 МКБ)		Укупно	Индекс структуре	Стопа на 1000 становника
<i>DISEASES AND CONDITIONS – ICD-10</i>		<i>Total</i>	<i>Structure index</i>	<i>Rate per 1000 population</i>
144 Хроничне реуматске болести срца	I05-I09	4741	0.07	1.13
145 Повећан крвни притисак, непознатог порекла	I10	919204	12.76	218.60
146 Друге болести крвног притиска	I11-I15	17654	0.25	4.20
147 Акутни инфаркт миокарда	I21-I22	21673	0.30	5.15
148 Друге исхемијске болести срца	I20,I23-I25	93433	1.30	22.22
149 Плућна емболија	I26	2077	0.03	0.49
150 Поремећаји спроводног система срца и аритмије	I44-I49	102335	1.42	24.34
151 Недовољна функција срца	I50	15736	0.22	3.74
152 Друге болести срца	I27-I43,I51-I52	54370	0.75	12.93
153 Крварења у мозгу	I60-I62	1726	0.02	0.41
154 Инфаркт мозга - изумирање ткива мозга	I63	21641	0.30	5.15
155 Мождана кап - апоплексија	I64	1254	0.02	0.30
156 Друге болести крвног судова мозга	I65-I69	18558	0.26	4.41
157 Атеросклероза - закречавање великих крвних судова	I70	7322	0.10	1.74
158 Друге болести периферних крвних судова	I73	2706	0.04	0.64
159 Зачепљење артерије и стварање крвног угушка у а	I74	877	0.01	0.21
160 Друге болести артерија, артериола и капилара	I71-I72,I77-I79	5035	0.07	1.20
161 Запаљење вена, вена са тромбозом, емболија и тромб	I80-I82	20217	0.28	4.81
162 Проширење вена на ногама	I83	30507	0.42	7.26
163 Хемороици	I84	20530	0.29	4.88
164 Друге болести крвотока	I85-I99	22994	0.32	5.47
Х БОЛЕСТИ СИСТЕМА ЗА ДИСАЊЕ	J00 - J99	1304072	18.10	310.13
<i>Diseases of the respiratory system</i>				
165 Акутно запаљење ждрела и акутно запаљење крајник	J02-J03	543662	7.55	129.29
166 Акутно запаљење грклана и акутно запаљење душник	J04	67847	0.94	16.14

3. ЗДРАВСТВЕНА ЗАШТИТА НА ПРИМАРНОМ НИВОУ У РЕПУБЛИЦИ СРБИЈИ, 2014*PRIMARY HEALTH CARE SERVICE IN REPUBLIC OF SERBIA, 2014***3.1 Служба опште медицине***General practice services***3.1.3 Утврђена обољења, стања и повреде по групама***Diagnosed diseases, conditions and injuries by group*

МОРБИДИТЕТНА ЛИСТА (10 МКБ) <i>DISEASES AND CONDITIONS – ICD-10</i>		Укупно <i>Total</i>	Индекс структуре <i>Structure index</i>	Стопа на 1000 становника <i>Rate per 1000 population</i>
167 Акутна инфекција горњих респираторних путева	J00-J01,J05-J06	271814	3.77	64.64
168 Грип	J10-J11	8680	0.12	2.06
169 Запаљење плућа	J12-J18	23529	0.33	5.60
170 Бронхитис - акутно запаљење душница	J20-J21	164183	2.28	39.05
171 Хронично запаљење синуса	J32	14293	0.20	3.40
172 Друге болести носа и синуса носа	J30-J31,J33-J34	34686	0.48	8.25
173 Хроничне болести крајника и трећег крајника	J35	2746	0.04	0.65
174 Друге болести горњег дела система за дисање	J36-J39	7648	0.11	1.82
175 Запаљења душница, емфизем и друге обструктивне б	J40-J44	93635	1.30	22.27
176 Астма	J45-J46	55792	0.77	13.27
177 Бронхиектазија	J47	918	0.01	0.22
178 Пнеумокониоза	J60-J65	249	0.00	0.06
179 Друге болести система за дисање	J22,J66-J99	14390	0.20	3.42
XI БОЛЕСТИ СИСТЕМА ЗА ВАРЕЊЕ <i>Diseases of the digestive system</i>	K00 - K93	309576	4.30	73.62
180 Каријес зуба	K02	1031	0.01	0.25
181 Друге болести зуба и потпорних структура	K00-K01,K03-K08	9059	0.13	2.15
182 Друге болести усне дупље, пљувачних жлезда и вили	K09-K14	6286	0.09	1.49
183 Чир желуца, чир дванаестопалачног црева	K25-K27	10303	0.14	2.45
184 Запаљење желуца и дванаестопалачног црева	K29	50379	0.70	11.98
185 Друге болести једњака, желуца и дванаестопалачно	K20-K23,K28,K30-K31	103535	1.44	24.62
186 Болести слепог црева	K35-K38	2715	0.04	0.65
187 Препонска кила	K40	12923	0.18	3.07
188 Бутна кила	K41-K46	7242	0.10	1.72
189 Кронова болест	K50-K51	5946	0.08	1.41

3. ЗДРАВСТВЕНА ЗАШТИТА НА ПРИМАРНОМ НИВОУ У РЕПУБЛИЦИ СРБИЈИ, 2014*PRIMARY HEALTH CARE SERVICE IN REPUBLIC OF SERBIA, 2014***3.1 Служба опште медицине***General practice services***3.1.3 Утврђена обољења, стања и повреде по групама***Diagnosed diseases, conditions and injuries by group*

МОРБИДИТЕТНА ЛИСТА (10 МКБ) <i>DISEASES AND CONDITIONS – ICD-10</i>		Укупно <i>Total</i>	Индекс структуре <i>Structure index</i>	Стопа на 1000 становника <i>Rate per 1000 population</i>
190 Паралитички завезано црево и зачепљење црева, бе	K56	939	0.01	0.22
191 Дивертикулоза - врећаста проширења црева	K57	1764	0.02	0.42
192 Друге болести црева и потрбушнице	K52-K55,K58-K67	45771	0.64	10.89
193 Болест јетре узрокована алкохолом	K70	1324	0.02	0.31
194 Друге болести јетре	K71-K77	10764	0.15	2.56
195 Камен у жучној кеси и запаљење жучне кесе	K80-K81	26551	0.37	6.31
196 Акутно запаљење и дуге болести гушпераче	K85-K86	2624	0.04	0.62
197 Друге болести система за варење	K82-K83,K87-K93	10420	0.14	2.48
XII БОЛЕСТИ КОЖЕ И ПОТКОЖНОГ ТКИВА <i>Diseases of the skin and subcutaneous tissue</i>	L00 - L99	212231	2.95	50.47
198 Инфекције коже и поткожног ткива	L00-L08	74306	1.03	17.67
199 Друге болести коже и поткожног ткива	L10-L99	137925	1.91	32.80
XIII БОЛЕСТИ МИШИЋНО-КОШТАНОГ СИСТЕМА ВЕЗИВНОГ ТКИВА <i>Diseases of the musculoskeletal system and connective tissue</i>	M00 - M99	628421	8.72	149.45
200 Запаљења зглобова	M05-M14	35787	0.50	8.51
201 Дегенеративно обољење зглобова	M15-M19	100178	1.39	23.82
202 Сечени деформитети удова	M20-M21	3621	0.05	0.86
203 Друга обољења зглобова	M00-M03,M22-M25	37909	0.53	9.02
204 Систематска обољења везивног ткива	M30-M36	6109	0.08	1.45
205 Поремећаји вратног и другог међупршљеног диск	M50-M51	22408	0.31	5.33
206 Друга обољења леђа	M40-M49,M53-M54	332333	4.61	79.04
207 Болести меког ткива	M60-M79	57393	0.80	13.65
208 Поремећаји структуре и густине костију	M80-M85	27291	0.38	6.49
209 Остеомијелитис	M86	1123	0.02	0.27
210 Друге болести мишићно-коштаног система и везивно	M87-M99	4269	0.06	1.02

3. ЗДРАВСТВЕНА ЗАШТИТА НА ПРИМАРНОМ НИВОУ У РЕПУБЛИЦИ СРБИЈИ, 2014

PRIMARY HEALTH CARE SERVICE IN REPUBLIC OF SERBIA, 2014

3.1 Служба опште медицине

General practice services

3.1.3 Утврђена обољења, стања и повреде по групама

Diagnosed diseases, conditions and injuries by group

МОРБИДИТЕТНА ЛИСТА (10 МКБ) DISEASES AND CONDITIONS – ICD-10			Укупно Total	Индекс структуре Structure index	Стопа на 1000 становника Rate per 1000 population
XIV БОЛЕСТИ МОКРАЋНО-ПОЛНОГ СИСТЕМА	N00 -	N99	508841	7.06	121.01
<i>Diseases of the genitourinary system</i>					
211 Акутни и прогресивни бубрежни синдроми	N00,N01		466	0.01	0.11
212 Друге болести гломерула бубрега	N02-N08		2151	0.03	0.51
213 Болести каналића бубрега и међућелијског просто	N10-N16		4722	0.07	1.12
214 Недовољна функција бубрега	N17-N19		14853	0.21	3.53
215 Мокраћни каменци	N20-N23		53395	0.74	12.70
216 Запаљење мокраћне бешике	N30		215359	2.99	51.22
217 Друге болести система за мокрење	N25-N29,N31-N39		105437	1.46	25.07
218 Повећање простате	N40		69864	0.97	16.62
219 Друге болести простате	N41-N42		2989	0.04	0.71
220 Водена кила и накупљање семена	N43		967	0.01	0.23
221 Болести удне навлаке	N47		1078	0.01	0.26
222 Друге болести мушких полних органа	N44-N46,N48-N51		9033	0.13	2.15
223 Болести дојке	N60-N64		16608	0.23	3.95
224 Запаљење јајовода и запаљење јајника	N70		838	0.01	0.20
225 Запаљење грлића материце	N72		472	0.01	0.11
226 Друга запаљења женских карличних органа	N71,N73-N77		1042	0.01	0.25
227 Ендометриоза	N80		160	0.00	0.04
228 Испадање полних органа жена	N81		303	0.00	0.07
229 Незапаљенске болести јајника, јајовода и окомате	N83		243	0.00	0.06
230 Поремећаји менструације	N91-N92		1864	0.03	0.44
231 Болести менопаузе	N95		689	0.01	0.16
232 неплодност жене	N97		727	0.01	0.17
233 Друга обољења полномокраћног пута	N82,N84-N90,N93-N94, N96, N98-N99		5581	0.08	1.33

3. ЗДРАВСТВЕНА ЗАШТИТА НА ПРИМАРНОМ НИВОУ У РЕПУБЛИЦИ СРБИЈИ, 2014

PRIMARY HEALTH CARE SERVICE IN REPUBLIC OF SERBIA, 2014

3.1 Служба опште медицине

General practice services

3.1.3 Утврђена обољења, стања и повреде по групама

Diagnosed diseases, conditions and injuries by group

МОРБИДИТЕТНА ЛИСТА (10 МКБ) DISEASES AND CONDITIONS – ICD-10				Укупно Total	Индекс структуре Structure index	Стопа на 1000 становника Rate per 1000 population
XV ТРУДНОЋА, РАЂАЊЕ И БАБИЊЕ <i>Pregnancy, childbirth and the puerperium</i>	O00 -	O99		1609	0.02	0.38
234 Спонтани побачај	O03			71	0.00	0.02
235 Медицински побачај	O04			25	0.00	0.01
236 Друге трудноће са побачајем	O00-O02,O05-O08			89	0.00	0.02
237 Отоци, беланчевине у мокраћи и повишен крвни прит	O10-O16			61	0.00	0.01
238 Ниско усађена постељица, превремено одвајање пос	O44-O46			11	0.00	0.00
239 Брига труднице у вези пола и амнионске дупље и мог	O30-O43,O47,O48			32	0.00	0.01
240 Отежани порођај	O64-O66			5	0.00	0.00
241 Крварење после порођаја	O72			3	0.00	0.00
242 Друге компликације трудноће и порођаја	O20-O29,O60-O63,O67-O71, O73-O75,O81-O84			1090	0.02	0.26
243 Спонтани порођај код једноплодне трудноће	O80			59	0.00	0.01
244 Компликације у бабињама и другим стањима која ко	O85-O99			163	0.00	0.04
XVI СТАЊА У ПОРОЂАЈНОМ ПЕРИОДУ <i>Certain conditions originating in the perinatal period</i>	P00 -	P96		13	0.00	0.00
247 Порођајне повреде новорођенчета	P10-P07			6	0.00	0.00
249 Друге сметње дисања у порођајном периоду	P22-P28			1	0.00	0.00
251 Друге специфичне инфекције у порођајном периоду	P38-P39			2	0.00	0.00
253 Друга стања у порођајном периоду	P08,P29,P50-P54,P56-P96			4	0.00	0.00
XVII УРОЂЕНЕ НАКАЗНОСТИ, ДЕФОРМАЦИЈЕ И ХРОМОЗОМСКЕ НЕНОРМАЛНОСТИ <i>Congenital malformations, deformations and chromosomal abnormalities</i>	Q00 -	Q99		2648	0.04	0.63
254 Спина бифида - расцеп стуба кичме	Q05			64	0.00	0.02
255 Друге урођене аномалије нервног система	Q00-Q04,Q06-Q07			39	0.00	0.01
256 Урођене аномалије крвотока	Q20-Q28			436	0.01	0.10

3. ЗДРАВСТВЕНА ЗАШТИТА НА ПРИМАРНОМ НИВОУ У РЕПУБЛИЦИ СРБИЈИ, 2014*PRIMARY HEALTH CARE SERVICE IN REPUBLIC OF SERBIA, 2014***3.1 Служба опште медицине***General practice services***3.1.3 Утврђена обољења, стања и повреде по групама***Diagnosed diseases, conditions and injuries by group*

МОРБИДИТЕТНА ЛИСТА (10 МКБ) <i>DISEASES AND CONDITIONS – ICD-10</i>				Укупно <i>Total</i>	Индекс структуре <i>Structure index</i>	Стопа на 1000 становника <i>Rate per 1000 population</i>
257 Расцеп непца, расцеп усне	Q35-Q37			26	0.00	0.01
258 Урођени недостатак, урођена преграда и сужење та	Q41			3	0.00	0.00
259 Друге урођене аномалије система за варење	Q38-Q40,Q42-Q45			376	0.01	0.09
260 Неспуштени семеник	Q53			37	0.00	0.01
261 Друге аномалије полномокраћног система	Q50-Q52,Q54-Q64			820	0.01	0.20
262 Урођени деформитети кука	Q65			87	0.00	0.02
263 Урођени деформитети стопала	Q66			117	0.00	0.03
264 Друге урођене аномалије и деформације мишићно-ко	Q67-Q79			165	0.00	0.04
265 Друге урођене аномалије	Q10-Q18,Q30-Q34,Q80-Q89			358	0.00	0.09
266 Хромозомске ненормалности	Q90-Q99			120	0.00	0.03
XVIII СИМПТОМИ, ЗНАЦИ И ПАТОЛОШКИ КЛИНИЧКИ И ЛАБОРАТОРИЈСКИ НАЛАЗИ <i>Symptoms, signs and abnormal clinical and laboratory findings, not elsewhere classified</i>		R00 -	R99	402808	5.59	95.80
267 Бол у трбуху и карлици	R10			57610	0.80	13.70
268 Грозница непознатог порекла	R50			42101	0.58	10.01
269 Старост	R54			1016	0.01	0.24
270 Други симптоми, знаци и ненормални клинички и лаб	R00-R09,R11-R49,R51-R53,R55-R99			302081	4.19	71.84
XIX ПОВРЕДЕ, ТРОВАЊА И ПОСЛЕДИЦЕ ДЕЛОВАЊА СПОЉНИХ ФАКТОРА <i>Injury, poisoning and certain other consequences of external causes</i>		S00 -	T98	270929	3.76	64.43
271 Прелом лобање и прелом костију лица	S02			2029	0.03	0.48
272 Преломи врата, грудног коша и карлице	S12,S22,S32,T08			5126	0.07	1.22
273 Прелом бутне кости	S72			5198	0.07	1.24
274 Преломи других костију удова	S42,S52,S62,S82, S92,T10,T12			22103	0.31	5.26
275 Преломи у више предела тела	T02			128	0.00	0.03
276 Специфична и вишеструка уганућа, расцепи и утисн	S03,S13,S23,S33, S43, S53, S63,S73, S83,S93,T03			24024	0.33	5.71

3. ЗДРАВСТВЕНА ЗАШТИТА НА ПРИМАРНОМ НИВОУ У РЕПУБЛИЦИ СРБИЈИ, 2014

PRIMARY HEALTH CARE SERVICE IN REPUBLIC OF SERBIA, 2014

3.1 Служба опште медицине

General practice services

3.1.3 Утврђена обољења, стања и повреде по групама

Diagnosed diseases, conditions and injuries by group

МОРБИДИТЕТНА ЛИСТА (10 МКБ)		Укупно	Индекс структуре	Стопа на 1000 становника
DISEASES AND CONDITIONS – ICD-10		Total	Structure index	Rate per 1000 population
277 Повреда ока и дупље ока	S05	1762	0.02	0.42
278 Повреда унутар лобање	S06	1072	0.01	0.25
279 Друге повреде унутрашњих органа	S26-S27,S36-S37	508	0.01	0.12
280 Ударне повреде и специфичне, вишеструке повреде	S07-S08,S17-S18, S28, S38, S47-S48, S57-S58 ,S67-S68, S77-S78,S87-S88, S97-S9	3308	0.05	0.79
281 Друге специфичне, неспецифичне и вишеструке повр	S00-S01,S04,S09-S11,S14-S16, S19-S21,S24-S25,S29-S31,S34-S35, S39-S41,S44-S	170419	2.37	40.53
282 Утицаји страног тела унетог преко природног отво	T15-T19	9395	0.13	2.23
283 Опекотине и нагризи	T20-T32	10221	0.14	2.43
284 Тровање дрогама и биолошким супстанцама	T36-T50	555	0.01	0.13
285 Токсична дејства супстанци немедицинског порек	T51-T65	1196	0.02	0.28
286 Синдром лошег поступања	T74	39	0.00	0.01
287 Други и неспецифични утицаји спољних узрока	T33-T35,T66-T73,T75-T78	8181	0.11	1.95
288 Неке ране компликације повреда и компликације хи	T79-T88	1122	0.02	0.27
289 Последице повреда, тровања и друге последице спо	T90-T98	4543	0.06	1.08
XXI ФАКТОРИ КОЈИ УТИЧУ НА ЗДРАВСТВЕНО СТАЊЕ И КОНТАКТ СА ЗДРАВСТВЕНОМ СЛУЖБОМ	Z00 - Z99	616573	8.56	146.63
<i>Factors influencing health status and contact with health services</i>				
290 Лица која траже здравствене услуге ради прегледа	Z00-Z13	343410	4.77	81.67
291 Асимптоматска инфекција вирусом хумане имуноде	Z21	742	0.01	0.18
292 Остала лица потенцијално здравствено угрожена з	Z20,Z22-Z29	103955	1.44	24.72
293 Контрацепција	Z30	100	0.00	0.02
294 Препорођајни прегледи и друге контроле трудноће	Z34-Z36	1253	0.02	0.30
295 Живорођена деца према месту рођења	Z38	2	0.00	0.00
296 Нега и преглед после порођаја	Z39	59	0.00	0.01
297 Лица у здравственим службама ради одређених трет	Z40-Z54	6652	0.09	1.58
298 Лица у здравственим службама из других разлога	Z31-Z33,Z37, Z55-Z99	160400	2.23	38.15

3. ЗДРАВСТВЕНА ЗАШТИТА НА ПРИМАРНОМ НИВОУ У РЕПУБЛИЦИ СРБИЈИ, 2014

PRIMARY HEALTH CARE SERVICE IN REPUBLIC OF SERBIA, 2014

3.1 Служба опште медицине

General practice services

3.1.3 Утврђена обољења, стања и повреде по групама

Diagnosed diseases, conditions and injuries by group

МОРБИДИТЕТНА ЛИСТА (10 МКБ) DISEASES AND CONDITIONS – ICD-10				Укупно Total	Индекс структуре Structure index	Стопа на 1000 становника Rate per 1000 population
Војводина	Vojvodina			2914629	100.00	1908.78
I ЗАРАЗНЕ И ПАРАЗИТАРНЕ БОЛЕСТИ	A00 - B99			68852	2.36	45.09
<i>Certain infectious and parasitic diseases</i>						
2 Тифусна грозница и паратифусна грозница	A01			2	0.00	0.00
3 Дизентерија, узročник Shigellae	A03			6	0.00	0.00
4 Амебијаза, узročник патогена амеба	A06			90	0.00	0.06
5 Пролив и желудачно-цревно запаљење	A09			3926	0.13	2.57
6 Друге заразне болести	A02, A04-A05, A07-A08			4718	0.16	3.09
7 Туберкулоза плућа	A15-A16			204	0.01	0.13
8 Туберкулоза других органа	A17-A19			26	0.00	0.02
15 Велики кашаљ	A37			10	0.00	0.01
16 Инфекција узрокована менингококом	A39			1	0.00	0.00
17 Сепса	A40-A41			55	0.00	0.04
18 Друге бактеријске болести	A21-A22, A24-A28, A31-A32, A38, A42-A49			1104	0.04	0.72
20 Свежи сифилис	A51			4	0.00	0.00
21 Позни сифилис и други неозначени сифилис	A52-A53			11	0.00	0.01
22 Инфекција гонококом	A54			20	0.00	0.01
23 Полне инфекције узроковане хламидијом	A55-A56			252	0.01	0.17
24 Друге инфекције претежно пренете сексуалним пут	A57-A64			277	0.01	0.18
25 Повратна грозница	A68			14	0.00	0.01
28 Акутна дечја парализа	A80			1	0.00	0.00
30 Вирусни енцефалитис	A83-A86			28	0.00	0.02
32 Друге грознице и хеморагијске грознице	A90-A94, A96-A99			3	0.00	0.00
33 Herpes simplex - вирусни узročник	B00			1314	0.05	0.86
34 Варичела и Херпес зостер	B01-B02			5201	0.18	3.41

3. ЗДРАВСТВЕНА ЗАШТИТА НА ПРИМАРНОМ НИВОУ У РЕПУБЛИЦИ СРБИЈИ, 2014

PRIMARY HEALTH CARE SERVICE IN REPUBLIC OF SERBIA, 2014

3.1 Служба опште медицине

General practice services

3.1.3 Утврђена обољења, стања и повреде по групама

Diagnosed diseases, conditions and injuries by group

МОРБИДИТЕТНА ЛИСТА (10 МКБ) DISEASES AND CONDITIONS – ICD-10		Укупно Total	Индекс структуре Structure index	Стопа на 1000 становника Rate per 1000 population
35 Морбили - мале богиње	B05	16	0.00	0.01
36 Рубела	B06	10	0.00	0.01
37 Хепатитис акутни Б	B16	62	0.00	0.04
38 Друга вирусна жутица	B15,B17-B19	589	0.02	0.39
39 Сид	B20-B24	83	0.00	0.05
40 Паротитис - заушке	B26	56	0.00	0.04
41 Друге вирусне болести	A81, A87-A89, B03-B04, B07-B09, B25, B27-B34	35292	1.21	23.11
42 Микозе	B35-B49	12916	0.44	8.46
45 Трипанозомијаза	B56-B57	2	0.00	0.00
47 Друге болести узроковане метиљима	B66	4	0.00	0.00
48 Ехинококоза	B67	78	0.00	0.05
50 Онкоцеркијаза	B73	1	0.00	0.00
51 Филаријаза	B74	1	0.00	0.00
52 Анкилостомијаза	B76	8	0.00	0.01
53 Друге хелминтијазе	B68-B71, B75, B77-B83	315	0.01	0.21
54 Последице туберкулозе	B90	143	0.00	0.09
55 Последице дечје парализе	B91	18	0.00	0.01
57 Дуге заразне болести и паразитарне болести	A65-A67, A69-A70, A74, A77-A79, B58-B64, B85-B89, B94, B99	1991	0.07	1.30
II ТУМОРИ <i>Neoplasms</i>	C00 - D48	54090	1.86	35.42
58 Злоћудни тумори усне, усне дупље и ждрела	C00-C14	847	0.03	0.55
59 Злоћудни тумор једњака	C15	172	0.01	0.11
60 Злоћудни тумор желуца	C16	585	0.02	0.38
61 Злоћудни тумор дебелог црева	C18	1960	0.07	1.28
62 Злоћудни тумори ректосигмоидног споја дебелог ц	C19-C21	2026	0.07	1.33

3. ЗДРАВСТВЕНА ЗАШТИТА НА ПРИМАРНОМ НИВОУ У РЕПУБЛИЦИ СРБИЈИ, 2014*PRIMARY HEALTH CARE SERVICE IN REPUBLIC OF SERBIA, 2014***3.1 Служба опште медицине***General practice services***3.1.3 Утврђена обољења, стања и повреде по групама***Diagnosed diseases, conditions and injuries by group*

МОРБИДИТЕТНА ЛИСТА (10 МКБ) <i>DISEASES AND CONDITIONS – ICD-10</i>		Укупно <i>Total</i>	Индекс структуре <i>Structure index</i>	Стопа на 1000 становника <i>Rate per 1000 population</i>
63 Злоћудни тумор јетре и у жучним каналима	C22	217	0.01	0.14
64 Злоћудни тумор панкреаса	C25	369	0.01	0.24
65 Други злоћудни тумори органа за варење	C17,C23-C24,C26	256	0.01	0.17
66 Злоћудни тумор грљана	C32	313	0.01	0.20
67 Злоћудни тумор душника и душника и плућа	C33-C34	3172	0.11	2.08
68 Други злоћудни тумори органа за дисање и интрато	C30-C31,C37-C39	170	0.01	0.11
69 Злоћудни тумори кости и зглобне хрскавице	C40-C41	132	0.00	0.09
70 Меланом - црни злоћудни тумор коже	C43	520	0.02	0.34
71 Други злоћудни тумор коже	C44	1337	0.05	0.88
72 Злоћудни тумори везивног и меког ткива	C45-C49	234	0.01	0.15
73 Злоћудни тумор дојке	C50	5658	0.19	3.71
74 Злоћудни тумор грлића материце	C53	803	0.03	0.53
75 Злоћудни тумор тела материце	C54-C55	427	0.01	0.28
76 Други злоћудни тумори женских полних органа	C51-C52,C56-C58	564	0.02	0.37
77 Злоћудни тумор простате	C61	1679	0.06	1.10
78 Други злоћудни тумори мушких полних органа	C60,C62-C63	344	0.01	0.23
79 Злоћудни тумор мокраћне бешике	C67	1016	0.03	0.67
80 Други злоћудни тумори система за мокрење	C64-C66,C68	590	0.02	0.39
81 Злоћудни тумор ока и аднекса ока	C69	71	0.00	0.05
82 Злоћудни тумор мозга	C71	400	0.01	0.26
83 Злоћудни тумори других делова централног нервно	C70,C72	40	0.00	0.03
84 Други секундарни, злоћудни тумори неозначених и	C73-C80,C97	2511	0.09	1.64
85 Хочкинова болест - злоћудни тумор лимфног ткива	C81	249	0.01	0.16
86 Не - Хочкинови лимфоми	C82-C85	586	0.02	0.38
87 Леукемија	C91-C95	662	0.02	0.43

3. ЗДРАВСТВЕНА ЗАШТИТА НА ПРИМАРНОМ НИВОУ У РЕПУБЛИЦИ СРБИЈИ, 2014

PRIMARY HEALTH CARE SERVICE IN REPUBLIC OF SERBIA, 2014

3.1 Служба опште медицине

General practice services

3.1.3 Утврђена обољења, стања и повреде по групама

Diagnosed diseases, conditions and injuries by group

МОРБИДИТЕТНА ЛИСТА (10 МКБ)		Укупно	Индекс структуре	Стопа на 1000 становника
DISEASES AND CONDITIONS – ICD-10		Total	Structure index	Rate per 1000 population
88 Други злоћудни тумори лимфне жлезде, крвне лозе и	C88-C90,C96	289	0.01	0.19
89 Карцином - рак "ин ситу" грлића материце	D06	128	0.00	0.08
90 Младеж и други доброћудни тумори коже	D22-D23	9923	0.34	6.50
91 Доброћудни тумор дојке	D24	1564	0.05	1.02
92 Тумор глатког мишића материце	D25	545	0.02	0.36
93 Доброћудни тумор јајника	D27	252	0.01	0.17
94 Доброћудни тумор мокраћних органа	D30	357	0.01	0.23
95 Доброћудни тумор мозга и других делова ЦНС-а	D33	606	0.02	0.40
96 Доброћудни тумори, други тумори "ин ситу"и тумори	D00-D05, D07-D21, D26, D28-D29, D31-D32, D34-D48	12516	0.43	8.20
III БОЛЕСТИ КРВИ И КРВОТВОРНИХ ОРГАНА И ПОРЕМЕЋАЈИ ИМУНИТЕТА	D50 - D89	28145	0.97	18.43
<i>Diseases of the blood and blood-forming organs and certain disorders involving the immune mechanism</i>				
97 Анемија узрокована недостатком гвожђа	D50	21735	0.75	14.23
98 Друге слабокрвности	D51-D64	3584	0.12	2.35
99 Хеморагијска стања и друге болести крви и крвотв	D65-D77	2341	0.08	1.53
100 Неки поремећаји имуног система	D80-D89	485	0.02	0.32
IV БОЛЕСТИ ЖЛЕЗДА СА УНУТРАШЊИМ ЛУЧЕЊЕМ, ИСХРАНЕ И МЕТАБОЛИЗМА	E00 - E90	178911	6.14	117.17
<i>Endocrine, nutritional and metabolic diseases</i>				
101 Поремећаји шпитасте жлезде због недостатка јода	E00-E02	637	0.02	0.42
102 Тиреотоксикоза - повећана функција шпитасте жлез	E05	3340	0.11	2.19
103 Други поремећаји шпитасте жлезде	E03-E04,E06-E07	22496	0.77	14.73
104 Шећерна болест	E10-E14	94202	3.23	61.69
105 Потхрањеност	E40-E46	381	0.01	0.25
106 Авитаминоза А	E50	6	0.00	0.00
107 Други недостаци витамина	E51-E56	175	0.01	0.11

3. ЗДРАВСТВЕНА ЗАШТИТА НА ПРИМАРНОМ НИВОУ У РЕПУБЛИЦИ СРБИЈИ, 2014

PRIMARY HEALTH CARE SERVICE IN REPUBLIC OF SERBIA, 2014

3.1 Служба опште медицине

General practice services

3.1.3 Утврђена обољења, стања и повреде по групама

Diagnosed diseases, conditions and injuries by group

МОРБИДИТЕТНА ЛИСТА (10 МКБ) DISEASES AND CONDITIONS – ICD-10		Укупно Total	Индекс структуре Structure index	Стопа на 1000 становника Rate per 1000 population
108 Последице потхрањености и други недостаци хранљ	E64	34	0.00	0.02
109 Општа гојазност	E66	12106	0.42	7.93
110 Смањење количине воде и запремине крви	E86	195	0.01	0.13
111 Други поремећаји жлезда са унуташњим лучењем, ис	E15-E35, E58-E63, E65, E67-E85, E87-E90	45339	1.56	29.69
v ДУШЕВНИ ПОРЕМЕЋАЈИ И ПОРЕМЕЋАЈИ ПОНАШАЊА <i>Mental and behavioural disorders</i>	F00 - F99	158179	5.43	103.59
112 Деменција	F00-F03	4255	0.15	2.79
113 Душевни поремећај и поремећаји понашања због упо	F10	3600	0.12	2.36
114 Душевни поремећаји и поремећаји понашања узроко	F11-F19	3205	0.11	2.10
115 Схизофренија, схизотипски поремећаји, суманути	F20-F29	12847	0.44	8.41
116 Поремећаји расположења (афективни поремећаји)	F30-F39	43156	1.48	28.26
117 Неуротски, стресогени и соматоформни поремећаји	F40-F48	76532	2.63	50.12
118 Душевна заосталост	F70-F79	1146	0.04	0.75
119 Други душевни поремећаји и поремећаји понашања	F04-F09, F50-F69, F80-F99	13438	0.46	8.80
vi БОЛЕСТИ НЕРВНОГ СИСТЕМА <i>Diseases of the nervous system</i>	G00 - G99	55285	1.90	36.21
120 Запаљенске болести централног нервног система	G00-G09	204	0.01	0.13
121 Паркинсонова болест	G20	4604	0.16	3.02
122 Алцхајмерова болест	G30	2066	0.07	1.35
123 Мултипла склероза	G35	1087	0.04	0.71
124 Епилепсија	G40-G41	9585	0.33	6.28
125 Мигрена и друге главобоље	G43-G44	14621	0.50	9.58
126 Пролазна исхемија - недовољна прокрвљеност мозга	G45	1867	0.06	1.22
127 Поремећаји нерава, коренова и снопова живаца	G50-G59	7088	0.24	4.64
128 Мождана парализа и други синдроми парализе	G80-G83	2924	0.10	1.91

3. ЗДРАВСТВЕНА ЗАШТИТА НА ПРИМАРНОМ НИВОУ У РЕПУБЛИЦИ СРБИЈИ, 2014

PRIMARY HEALTH CARE SERVICE IN REPUBLIC OF SERBIA, 2014

3.1 Служба опште медицине

General practice services

3.1.3 Утврђена обољења, стања и повреде по групама

Diagnosed diseases, conditions and injuries by group

МОРБИДИТЕТНА ЛИСТА (10 МКБ) DISEASES AND CONDITIONS – ICD-10		Укупно Total	Индекс структуре Structure index	Стопа на 1000 становника Rate per 1000 population
129 Друге болести нервног система	G10-G13,G21-G26, G31-G32, G36-G37, G46-G47, G60-G73. G90-G99	11239	0.39	7.36
VII БОЛЕСТИ ОКА И ПРИПОЈАКА ОКА <i>Diseases of the eye and adnexa</i>	H00 - H59	67590	2.32	44.26
130 Болести очног капка	H00-H01	3050	0.10	2.00
131 Болести вежњаче ока	H10-H13	15537	0.53	10.18
132 Болести беоначе и рожњаче	H15-H19	936	0.03	0.61
133 Катаракта и друга обољења сочива	H25-H28	8999	0.31	5.89
134 Одлужење мрежњаче и расцеп мрежњаче	H33	444	0.02	0.29
135 Глауком - зелена мрена	H40-H42	13526	0.46	8.86
136 Разрокоост	H49-H50	283	0.01	0.19
137 Поремећаји преламања светлости и поремећаји при	H52	9025	0.31	5.91
138 Слепило и ослабљен вид	H54	650	0.02	0.43
139 Други поремећаји ока и припојака ока	H02-H06, H20-H22, H30-H32, H34-H36, H43-H48, H51,H53, H55-H59	15140	0.52	9.92
VIII БОЛЕСТИ УВА И БОЛЕСТИ МАСТОИДНОГ НАСТАВКА <i>Diseases of the ear and mastoid process</i>	H60 - H95	62549	2.15	40.96
140 Болести средњег ува и болести мастоидног настав	H65-H75	16117	0.55	10.55
141 Глувоћа	H90-H91	5485	0.19	3.59
142 Друге болести ува и болести мастоидног наставка	H60-H62,H80-H83,H92-H95	40947	1.40	26.82
IX БОЛЕСТИ СИСТЕМА КРВОТОКА <i>Diseases of the circulatory system</i>	I00 - I99	552925	18.97	362.11
143 Реуматска грозница	I00-I02	72	0.00	0.05
144 Хроничне реуматске болести срца	I05-I09	381	0.01	0.25
145 Повећан крвни притисак, непознатог порекла	I10	355928	12.21	233.10
146 Друге болести крвног притиска	I11-I15	8241	0.28	5.40
147 Акутни инфаркт миокарда	I21-I22	9079	0.31	5.95

3. ЗДРАВСТВЕНА ЗАШТИТА НА ПРИМАРНОМ НИВОУ У РЕПУБЛИЦИ СРБИЈИ, 2014*PRIMARY HEALTH CARE SERVICE IN REPUBLIC OF SERBIA, 2014***3.1 Служба опште медицине***General practice services***3.1.3 Утврђена обољења, стања и повреде по групама***Diagnosed diseases, conditions and injuries by group*

МОРБИДИТЕТНА ЛИСТА (10 МКБ) <i>DISEASES AND CONDITIONS – ICD-10</i>		Укупно <i>Total</i>	Индекс структуре <i>Structure index</i>	Стопа на 1000 становника <i>Rate per 1000 population</i>
148 Друге исхемијске болести срца	I20,I23-I25	47295	1.62	30.97
149 Плућна емболија	I26	641	0.02	0.42
150 Поремећаји спроводног система срца и аритмије	I44-I49	38727	1.33	25.36
151 Недовољна функција срца	I50	4229	0.15	2.77
152 Друге болести срца	I27-I43,I51-i52	31189	1.07	20.43
153 Крварења у мозгу	I60-I62	656	0.02	0.43
154 Инфаркт мозга - изумирање ткива мозга	I63	9411	0.32	6.16
155 Мождана кап - апоплексија	I64	318	0.01	0.21
156 Друге болести крвног судова мозга	I65-I69	7964	0.27	5.22
157 Атеросклероза - закречавање великих крвних судова	I70	3286	0.11	2.15
158 Друге болести периферних крвних судова	I73	842	0.03	0.55
159 Зачепљење артерије и стварање крвног утрешка у а	I74	363	0.01	0.24
160 Друге болести артерија, артериола и капилара	I71-I72,I77-I79	2502	0.09	1.64
161 Запаљење вена, вена са тромбозом, емболија и тромб	I80-I82	6378	0.22	4.18
162 Проширење вена на ногама	I83	9935	0.34	6.51
163 Хемороиди	I84	8299	0.28	5.43
164 Друге болести крвотока	I85-I99	7189	0.25	4.71
Х БОЛЕСТИ СИСТЕМА ЗА ДИСАЊЕ	J00 - J99	369740	12.69	242.14
<i>Diseases of the respiratory system</i>				
165 Акутно запаљење ждрела и акутно запаљење крајник	J02-J03	144277	4.95	94.49
166 Акутно запаљење грљана и акутно запаљење душник	J04	19241	0.66	12.60
167 Акутна инфекција горњих респираторних путева	J00-J01,J05-J06	67167	2.30	43.99
168 Грип	J10-J11	3147	0.11	2.06
169 Запаљење плућа	J12-J18	9680	0.33	6.34
170 Бронхитис - акутно запаљење душница	J20-J21	49451	1.70	32.39

3. ЗДРАВСТВЕНА ЗАШТИТА НА ПРИМАРНОМ НИВОУ У РЕПУБЛИЦИ СРБИЈИ, 2014*PRIMARY HEALTH CARE SERVICE IN REPUBLIC OF SERBIA, 2014***3.1 Служба опште медицине***General practice services***3.1.3 Утврђена обољења, стања и повреде по групама***Diagnosed diseases, conditions and injuries by group*

МОРБИДИТЕТНА ЛИСТА (10 МКБ) <i>DISEASES AND CONDITIONS – ICD-10</i>		Укупно <i>Total</i>	Индекс структуре <i>Structure index</i>	Стопа на 1000 становника <i>Rate per 1000 population</i>
171 Хронично запаљење синуса	J32	1822	0.06	1.19
172 Друге болести носа и синуса носа	J30-J31,J33-J34	12085	0.41	7.91
173 Хроничне болести крајника и трећег крајника	J35	1426	0.05	0.93
174 Друге болести горњег дела система за дисање	J36-J39	1698	0.06	1.11
175 Запаљења душница, емфизем и друге обструктивне б	J40-J44	33268	1.14	21.79
176 Астма	J45-J46	21100	0.72	13.82
177 Бронхиектазија	J47	677	0.02	0.44
178 Пнеумокониоза	J60-J65	45	0.00	0.03
179 Друге болести система за дисање	J22,J66-J99	4656	0.16	3.05
XI БОЛЕСТИ СИСТЕМА ЗА ВАРЕЊЕ	K00 - K93	125270	4.30	82.04
<i>Diseases of the digestive system</i>				
180 Каријес зуба	K02	886	0.03	0.58
181 Друге болести зуба и потпорних структура	K00-K01,K03-K08	3586	0.12	2.35
182 Друге болести усне дупље, плувачних жлезда и вили	K09-K14	2931	0.10	1.92
183 Чир желуца, чир дванаестопалачног црева	K25-K27	3807	0.13	2.49
184 Запаљење желуца и дванаестопалачног црева	K29	25031	0.86	16.39
185 Друге болести једњака, желуца и дванаестопалачно	K20-K23,K28,K30-K31	33893	1.16	22.20
186 Болести слепог црева	K35-K38	1335	0.05	0.87
187 Препонска кила	K40	5062	0.17	3.32
188 Бутна кила	K41-K46	2761	0.09	1.81
189 Кронова болест	K50-K51	2598	0.09	1.70
190 Паралитички завезано црево и зачепљење црева, бе	K56	408	0.01	0.27
191 Дивертикулоза - врећаста проширења црева	K57	717	0.02	0.47
192 Друге болести црева и потрбушнице	K52-K55,K58-K67	21533	0.74	14.10
193 Болест јетре узрокована алкохолом	K70	981	0.03	0.64

3. ЗДРАВСТВЕНА ЗАШТИТА НА ПРИМАРНОМ НИВОУ У РЕПУБЛИЦИ СРБИЈИ, 2014

PRIMARY HEALTH CARE SERVICE IN REPUBLIC OF SERBIA, 2014

3.1 Служба опште медицине

General practice services

3.1.3 Утврђена обољења, стања и повреде по групама

Diagnosed diseases, conditions and injuries by group

МОРБИДИТЕТНА ЛИСТА (10 МКБ) DISEASES AND CONDITIONS – ICD-10				Укупно Total	Индекс структуре Structure index	Стопа на 1000 становника Rate per 1000 population
194 Друге болести јетре	K71-K77			4129	0.14	2.70
195 Камен у жучној кеси и запаљење жучне кесе	K80-K81			10616	0.36	6.95
196 Акутно запаљење и дуге болести гуштераче	K85-K86			1216	0.04	0.80
197 Друге болести система за варење	K82-K83,K87-K93			3780	0.13	2.48
XII БОЛЕСТИ КОЖЕ И ПОТКОЖНОГ ТКИВА <i>Diseases of the skin and subcutaneous tissue</i>		L00 -	L99	99440	3.41	65.12
198 Инфекције коже и поткожног ткива	L00-L08			32030	1.10	20.98
199 Друге болести коже и поткожног ткива	L10-L99			67410	2.31	44.15
XIII БОЛЕСТИ МИШИЋНО-КОШТАНОГ СИСТЕМА ВЕЗИВНОГ ТКИВА <i>Diseases of the musculoskeletal system and connective tissue</i>		M00 -	M99	234407	8.04	153.51
200 Запаљења зглобова	M05-M14			13428	0.46	8.79
201 Дегенеративно обољење зглобова	M15-M19			31410	1.08	20.57
202 Сечени деформитети удова	M20-M21			926	0.03	0.61
203 Друга обољења зглобова	M00-M03,M22-M25			20982	0.72	13.74
204 Систематска обољења везивног ткива	M30-M36			1981	0.07	1.30
205 Поремећаји вратног и другог међупршљеног диск	M50-M51			5786	0.20	3.79
206 Друга обољења леђа	M40-M49,M53-M54			126117	4.33	82.59
207 Болести меког ткива	M60-M79			23536	0.81	15.41
208 Поремећаји структуре и густине костију	M80-M85			8788	0.30	5.76
209 Остеомијелитис	M86			331	0.01	0.22
210 Друге болести мишићно-коштаног система и везивно	M87-M99			1122	0.04	0.73
XIV БОЛЕСТИ МОКРАЋНО-ПОЛНОГ СИСТЕМА <i>Diseases of the genitourinary system</i>		N00 -	N99	171978	5.90	112.63
211 Акутни и прогресивни бубрежни синдроми	N00,N01			117	0.00	0.08
212 Друге болести гломерула бубрега	N02-N08			842	0.03	0.55

3. ЗДРАВСТВЕНА ЗАШТИТА НА ПРИМАРНОМ НИВОУ У РЕПУБЛИЦИ СРБИЈИ, 2014*PRIMARY HEALTH CARE SERVICE IN REPUBLIC OF SERBIA, 2014***3.1 Служба опште медицине***General practice services***3.1.3 Утврђена обољења, стања и повреде по групама***Diagnosed diseases, conditions and injuries by group*

МОРБИДИТЕТНА ЛИСТА (10 МКБ) <i>DISEASES AND CONDITIONS – ICD-10</i>		Укупно <i>Total</i>	Индекс структуре <i>Structure index</i>	Стопа на 1000 становника <i>Rate per 1000 population</i>
213 Болести каналића бубрега и међућелијског просто	N10-N16	2091	0.07	1.37
214 Недоволjna функција бубрега	N17-N19	4875	0.17	3.19
215 Мокраћни каменци	N20-N23	14641	0.50	9.59
216 Запаљење мокраћне бешике	N30	47404	1.63	31.04
217 Друге болести система за мокрење	N25-N29,N31-N39	53626	1.84	35.12
218 Повећање простате	N40	26295	0.90	17.22
219 Друге болести простате	N41-N42	3061	0.11	2.00
220 Водена кила и накупљање семена	N43	463	0.02	0.30
221 Болести удне навлаке	N47	473	0.02	0.31
222 Друге болести мушких полних органа	N44-N46,N48-N51	4742	0.16	3.11
223 Болести дојке	N60-N64	5617	0.19	3.68
224 Запаљење јајовода и запаљење јајника	N70	856	0.03	0.56
225 Запаљење грлића материце	N72	409	0.01	0.27
226 Друга запаљења женских карличних органа	N71,N73-N77	1052	0.04	0.69
227 Ендометриоза	N80	150	0.01	0.10
228 Испадање полних органа жена	N81	521	0.02	0.34
229 Незапаљенске болести јајника, јајовода и окомате	N83	311	0.01	0.20
230 Поремећаји менструације	N91-N92	1366	0.05	0.89
231 Болести менопаузе	N95	732	0.03	0.48
232 неплодност жене	N97	337	0.01	0.22
233 Друга обољења полномокраћног пута	N82,N84-N90,N93-N94, N96, N98-N99	1997	0.07	1.31
XV ТРУДНОБА, РАЂАЊЕ И БАБИЊЕ <i>Pregnancy, childbirth and the puerperium</i>	O00 - O99	1299	0.04	0.85
234 Спонтани побачај	O03	58	0.00	0.04
235 Медицински побачај	O04	34	0.00	0.02

3. ЗДРАВСТВЕНА ЗАШТИТА НА ПРИМАРНОМ НИВОУ У РЕПУБЛИЦИ СРБИЈИ, 2014*PRIMARY HEALTH CARE SERVICE IN REPUBLIC OF SERBIA, 2014***3.1 Служба опште медицине***General practice services***3.1.3 Утврђена обољења, стања и повреде по групама***Diagnosed diseases, conditions and injuries by group*

МОРБИДИТЕТНА ЛИСТА (10 МКБ) <i>DISEASES AND CONDITIONS – ICD-10</i>		Укупно <i>Total</i>	Индекс структуре <i>Structure index</i>	Стопа на 1000 становника <i>Rate per 1000 population</i>
236 Друге трудноће са побачајем	O00-O02,O05-O08	86	0.00	0.06
237 Отоци, беланчевине у мокраћи и повишен крвни прит	O10-O16	76	0.00	0.05
238 Ниско усађена постељица, превремено одвајање пос	O44-O46	11	0.00	0.01
239 Брига труднице у вези пола и амнионске дупље и мог	O30-O43,O47,O48	63	0.00	0.04
240 Отежани порођај	O64-O66	3	0.00	0.00
241 Крварење после порођаја	O72	1	0.00	0.00
242 Друге компликације трудноће и порођаја	O20-O29,O60-O63,O67-O71, O73-O75,O81-O84	732	0.03	0.48
243 Спонтани порођај код једнопложне трудноће	O80	83	0.00	0.05
244 Компликације у бабињама и другим стањима која ко	O85-O99	152	0.01	0.10
XVI СТАЊА У ПОРОЂАЈНОМ ПЕРИОДУ <i>Certain conditions originating in the perinatal period</i>	P00 - P96	37	0.00	0.02
245 Оштећење плода и новорођенчета због болести мајк	P00-P04	4	0.00	0.00
246 Поремећаји у току трудноће и развоја плода	P05-P07	5	0.00	0.00
247 Порођајне повреде новорођенчета	P10-P07	3	0.00	0.00
248 Недостатак кисеоника у материци и гушење новорођ	P20-P21	2	0.00	0.00
249 Друге сметње дисања у порођајном периоду	P22-P28	3	0.00	0.00
250 Урођена инфекција и паразитарне болести	P35-P37	2	0.00	0.00
251 Друге специфичне инфекције у порођајном периоду	P38-P39	6	0.00	0.00
253 Друга стања у порођајном периоду	P08,P29,P50-P54,P56-P96	12	0.00	0.01
XVII УРОЂЕНЕ НАКАЗНОСТИ, ДЕФОРМАЦИЈЕ И ХРОМОЗОМСКЕ НЕНОРМАЛНОСТИ <i>Congenital malformations, deformations and chromosomal abnormalities</i>	Q00 - Q99	1176	0.04	0.77
254 Спина бифида - расцеп стуба кичме	Q05	21	0.00	0.01
255 Друге урођене аномалије нервног система	Q00-Q04,Q06-Q07	23	0.00	0.02
256 Урођене аномалије крвотока	Q20-Q28	247	0.01	0.16

3. ЗДРАВСТВЕНА ЗАШТИТА НА ПРИМАРНОМ НИВОУ У РЕПУБЛИЦИ СРБИЈИ, 2014*PRIMARY HEALTH CARE SERVICE IN REPUBLIC OF SERBIA, 2014***3.1 Служба опште медицине***General practice services***3.1.3 Утврђена обољења, стања и повреде по групама***Diagnosed diseases, conditions and injuries by group*

МОРБИДИТЕТНА ЛИСТА (10 МКБ) <i>DISEASES AND CONDITIONS – ICD-10</i>				Укупно <i>Total</i>	Индекс структуре <i>Structure index</i>	Стопа на 1000 становника <i>Rate per 1000 population</i>
257 Расцеп непца, расцеп усне	Q35-Q37			13	0.00	0.01
258 Урођени недостатак, урођена преграда и сужење та	Q41			3	0.00	0.00
259 Друге урођене аномалије система за варење	Q38-Q40,Q42-Q45			72	0.00	0.05
260 Неспуштени семеник	Q53			28	0.00	0.02
261 Друге аномалије полномокраћног система	Q50-Q52,Q54-Q64			303	0.01	0.20
262 Урођени деформитети кука	Q65			22	0.00	0.01
263 Урођени деформитети стопала	Q66			69	0.00	0.05
264 Друге урођене аномалије и деформације мишићно-ко	Q67-Q79			112	0.00	0.07
265 Друге урођене аномалије	Q10-Q18,Q30-Q34,Q80-Q89			230	0.01	0.15
266 Хромозомске ненормалности	Q90-Q99			33	0.00	0.02
XVIII СИМПТОМИ, ЗНАЦИ И ПАТОЛОШКИ КЛИНИЧКИ И ЛАБОРАТОРИЈСКИ НАЛАЗИ <i>Symptoms, signs and abnormal clinical and laboratory findings, not elsewhere classified</i>		R00 -	R99	157730	5.41	103.30
267 Бол у трбуху и карлици	R10			24023	0.82	15.73
268 Грозница непознатог порекла	R50			9884	0.34	6.47
269 Старост	R54			1547	0.05	1.01
270 Други симптоми, знаци и ненормални клинички и лаб	R00-R09,R11-R49,R51-R53,R55-R99			122276	4.20	80.08
XIX ПОВРЕДЕ, ТРОВАЊА И ПОСЛЕДИЦЕ ДЕЛОВАЊА СПОЉНИХ ФАКТОРА <i>Injury, poisoning and certain other consequences of external causes</i>		S00 -	T98	114636	3.93	75.07
271 Прелом лобање и прелом костију лица	S02			784	0.03	0.51
272 Преломи врата, грудног коша и карлице	S12,S22,S32,T08			1690	0.06	1.11
273 Прелом бутне кости	S72			2164	0.07	1.42
274 Преломи других костију удова	S42,S52,S62,S82, S92,T10,T12			9203	0.32	6.03
275 Преломи у више предела тела	T02			62	0.00	0.04
276 Специфична и вишеструка уганућа, расцепи и утисн	S03,S13,S23,S33, S43, S53, S63,S73, S83,S93,T03			9072	0.31	5.94

3. ЗДРАВСТВЕНА ЗАШТИТА НА ПРИМАРНОМ НИВОУ У РЕПУБЛИЦИ СРБИЈИ, 2014*PRIMARY HEALTH CARE SERVICE IN REPUBLIC OF SERBIA, 2014***3.1 Служба опште медицине***General practice services***3.1.3 Утврђена обољења, стања и повреде по групама***Diagnosed diseases, conditions and injuries by group*

МОРБИДИТЕТНА ЛИСТА (10 МКБ) <i>DISEASES AND CONDITIONS – ICD-10</i>				Укупно <i>Total</i>	Индекс структуре <i>Structure index</i>	Стопа на 1000 становника <i>Rate per 1000 population</i>
277 Повреда ока и дупље ока	S05			805	0.03	0.53
278 Повреда унутар лобање	S06			447	0.02	0.29
279 Друге повреде унутрашњих органа	S26-S27,S36-S37			129	0.00	0.08
280 Ударне повреде и специфичне, вишеструке повреде	S07-S08,S17-S18, S28, S38, S47-S48, S57-S58 ,S67-S68, S77-S78,S87-S88, S97-S9			1230	0.04	0.81
281 Друге специфичне, неспецифичне и вишеструке повр	S00-S01,S04,S09-S11,S14-S16, S19-S21,S24-S25,S29-S31,S34-S35, S39-S41,S44-S			75034	2.57	49.14
282 Утицаји страног тела унетог преко природног отво	T15-T19			4206	0.14	2.75
283 Опекотине и нагризи	T20-T32			4966	0.17	3.25
284 Тровање дрогама и биолошким супстанцама	T36-T50			158	0.01	0.10
285 Токсична дејства супстанци немедицинског порек	T51-T65			297	0.01	0.19
286 Синдром лошег поступања	T74			153	0.01	0.10
287 Други и неспецифични утицаји спољних узрока	T33-T35,T66-T73,T75-T78			2935	0.10	1.92
288 Неке ране компликације повреда и компликације хи	T79-T88			532	0.02	0.35
289 Последице повреда, тровања и друге последице спо	T90-T98			769	0.03	0.50
XXI ФАКТОРИ КОЈИ УТИЧУ НА ЗДРАВСТВЕНО СТАЊЕ И КОНТАКТ СА ЗДРАВСТВЕНОМ СЛУЖБОМ		Z00 -	Z99	412390	14.15	270.07
<i>Factors influencing health status and contact with health services</i>						
290 Лица која траже здравствене услуге ради прегледа	Z00-Z13			138006	4.73	90.38
291 Асимптоматска инфекција вирусом хумане имуноде	Z21			90	0.00	0.06
292 Остала лица потенцијално здравствено угрожена з	Z20,Z22-Z29			45545	1.56	29.83
293 Контрацепција	Z30			383	0.01	0.25
294 Препорођајни прегледи и друге контроле трудноће	Z34-Z36			1669	0.06	1.09
295 Живорођена деца према месту рођења	Z38			22	0.00	0.01
296 Нега и преглед после порођаја	Z39			1789	0.06	1.17
297 Лица у здравственим службама ради одређених трет	Z40-Z54			53422	1.83	34.99
298 Лица у здравственим службама из других разлога	Z31-Z33,Z37, Z55-Z99			171464	5.88	112.29

3. ЗДРАВСТВЕНА ЗАШТИТА НА ПРИМАРНОМ НИВОУ У РЕПУБЛИЦИ СРБИЈИ, 2014*PRIMARY HEALTH CARE SERVICE IN REPUBLIC OF SERBIA, 2014***3.2 Служба за здравствену заштиту деце***Child health services***3.2.1 Здравствени радници у служби за здравствену заштиту деце по окрузима***Medical staff in child health services by district*

ОКРУГ / DISTRICT		Здравствени радници							
		лекари				са вишом спремом		са средњом спремом	
		укупно	опште медицине	на специјализацији	специјалисти	укупно	од тога мед. сестре	укупно	од тога мед. сестре
		Medical staff							
		Medical doctors				With college education		with secondary education	
		Total	General practitioners	In specialist training	Specialists	Total	Of which nurses	Total	Of which nurses
Република Србија	Serbia	714	28	62	624	93	94	983	903
Централна Србија	Central Serbia	561	23	53	485	65	64	770	755
Град Београд	Beograd	161	2	2	157	22	21	216	216
Мачвански	Macvanski	39	1	4	34	6	6	53	53
Колубарски	Kolubarski	19	2	3	14	2	2	24	24
Подунавски	Podunavski	20	2	4	14	1	1	29	21
Браничевски	Branicevski	20	1	4	15	1	1	29	27
Шумадијски	Sumadijski	30	1	2	27	3	3	54	54
Поморавски	Pomoravski	24	1	2	21	5	5	33	32
Борски	Borski	8	0	0	8	0	0	20	12
Зајечарски	Zajecarski	7	0	1	6	1	1	12	9
Златиборски	Zlatiborski	36	3	8	25	2	2	40	44
Моравички	Moravicki	22	1	1	20	5	5	21	21
Рашки	Raski	38	1	10	27	4	4	44	44
Расински	Rasinski	25	0	2	23	4	4	28	28
Нишавски	Nisavski	37	1	3	33	1	1	57	57
Топлички	Toplicki	8	0	1	7	2	2	10	10
Пиротски	Pirotski	8	0	1	7	1	1	12	12
Јабланички	Jablanicki	28	4	2	22	4	4	30	35
Пчињски	Pcinjski	31	3	3	25	1	1	58	56
Војводина	Vojvodina	153	5	9	139	28	30	213	148
Севернобачки	Severnobacki	15	2	2	11	1	1	24	21
Средњебанатски	Srednjebanatski	12	0	2	10	2	2	22	22
Севернобанатски	Severnobanatski	10	0	0	10	0	0	13	13
Јужнобанатски	Juznobanatski	23	1	0	22	11	11	27	24
Западнобачки	Zapadnobacki	13	0	0	13	1	1	18	16
Јужнобачки	Juznobacki	55	1	5	49	10	12	71	17
Сремски	Sremski	25	1	0	24	3	3	38	35

3. ЗДРАВСТВЕНА ЗАШТИТА НА ПРИМАРНОМ НИВОУ У РЕПУБЛИЦИ СРБИЈИ, 2014*PRIMARY HEALTH CARE SERVICE IN REPUBLIC OF SERBIA, 2014***3.2 Служба за здравствену заштиту деце***Child health services***3.2.2 Број посета у служби за здравствену заштиту деце по окрузима***Visits to children health services by district*

ОКРУГ / DISTRICT		Посете у ординацији			Кућне посете		Систе-матски прегледи	Контро-лни прегледи	
		код лекара		код осталих медицинских радника	лекара	осталих мед. радника			
		свега	од тога прве						
		Office visits				Home visits		Systematic check-ups	Follow-up examinations
		To doctors		To other medical staff	Doctors	Other medical staff			
Total	Of which first v.								
Република Србија	Serbia	3771085	2389381	1550011	2153	9104	450407	162649	
Централна Србија	Central Serbia	2917204	1851473	1233506	2049	7583	347766	135680	
Град Београд	Beograd	995143	654077	236822	157	0	132422	76105	
Мачвански	Macvanski	141203	88424	51745	1114	0	17784	5939	
Колубарски	Kolubarski	70700	37588	14270	0	0	10147	541	
Подунавски	Podunavski	87966	61012	54287	0	0	8835	2728	
Браничевски	Branicevski	76765	46081	27860	1	0	10496	1463	
Шумадијски	Sumadijski	183652	63468	88202	0	0	21944	4426	
Поморавски	Pomoravski	113800	68986	42408	4	0	15544	3357	
Борски	Borski	54435	39028	10932	0	0	6603	811	
Зајечарски	Zajecarski	51436	26073	50813	1	0	4897	4682	
Златиборски	Zlatiborski	130551	81217	49016	0	0	8128	1774	
Моравички	Moravicki	117052	79506	53804	233	0	6075	2193	
Рашки	Raski	151467	105095	252988	0	0	25711	6576	
Расински	Rasinski	120012	85269	61503	0	0	13385	5366	
Нишавски	Nisavski	241620	172223	59103	524	526	22310	5904	
Топлички	Toplicki	62800	40262	47756	0	0	3335	1184	
Пиротски	Pirotski	44644	24642	18540	0	0	5468	2677	
Јабланички	Jablanicki	144889	91621	52087	0	0	16435	2021	
Пчињски	Pcinjski	129069	86901	61370	15	7057	18247	7933	
Војводина	Vojvodina	853881	537908	316505	104	1521	102641	26969	
Севернобачки	Severnobacki	64496	42275	28024	0	0	1831	348	
Средњебанатски	Srednjebanatski	47152	28465	26288	37	1520	8432	1064	
Севернобанатски	Severnobanatski	65384	43827	20899	0	0	1716	2588	
Јужнобанатски	Juznobanatski	129895	81249	42667	27	1	18630	2086	
Западнобачки	Zapadnobacki	71266	48575	57723	18	0	8485	3871	
Јужнобачки	Juznobacki	322519	182789	79155	0	0	45952	7877	
Сремски	Sremski	153169	110728	61749	22	0	17595	9135	

3. ЗДРАВСТВЕНА ЗАШТИТА НА ПРИМАРНОМ НИВОУ У РЕПУБЛИЦИ СРБИЈИ, 2014*PRIMARY HEALTH CARE SERVICE IN REPUBLIC OF SERBIA, 2014***3.2 Служба за здравствену заштиту деце***Child health services***3.2.3 Утврђена обољења, стања и повреде по групама***Diagnosed diseases, conditions and injuries by group*

				Укупно	Индекс структуре	Стопа на 1000 становника
МОРБИДИТЕТНА ЛИСТА (10 МКБ)				Total	structure index	Rate per 1000 population
РЕПУБЛИКА СРБИЈА <i>Serbia</i>				2846765	100.00	6144.41
I	ЗАРАЗНЕ И ПАРАЗИТАРНЕ БОЛЕСТИ	A00 -	B99	182204	6.40	393.27
	<i>Certain infectious and parasitic diseases</i>					
3	Дизентерија, узрочник Shigellae		A03	3	0.00	0.01
4	Амебијаза, узрочник патогена амеба		A06	2	0.00	0.00
5	Пролив и желудачно-цревно запаљење		A09	7844	0.28	16.93
6	Друге заразне болести		A02, A04-A05, A07-A08	23987	0.84	51.77
7	Туберкулоза плућа		A15-A16	9	0.00	0.02
8	Туберкулоза других органа		A17-A19	1	0.00	0.00
15	Велики кашаљ		A37	18	0.00	0.04
16	Инфекција узрокована менингококом		A39	7	0.00	0.02
17	Сепса		A40-A41	14	0.00	0.03
18	Друге бактеријске болести		A21-A22, A24-A28, A31-A32, A38, A42-A49	2014	0.07	4.35
20	Свежи сифилис		A51	1	0.00	0.00
24	Друге инфекције претежно пренете сексуалним путем		A57-A64	4	0.00	0.01
25	Повратна грозница		A68	5	0.00	0.01
30	Вирусни енцефалитис		A83-A86	2	0.00	0.00
32	Друге грознице и хеморагијске грознице		A90-A94, A96-A99	2	0.00	0.00
33	Herpes simplex - вирусни узрочник		B00	1831	0.06	3.95
34	Варичела и Херпес зостер		B01-B02	28400	1.00	61.30
35	Морбили - мале богиње		B05	4	0.00	0.01
36	Рубела		B06	12	0.00	0.03
37	Хепатитис акутни Б		B16	2	0.00	0.00
38	Друга вирусна жутица		B15, B17-B19	30	0.00	0.06
40	Паротитис - заушке		B26	129	0.00	0.28
41	Друге вирусне болести		A81, A87-A89, B03-B04, B07-B09, B25, B27-B34	101437	3.56	218.94

3. ЗДРАВСТВЕНА ЗАШТИТА НА ПРИМАРНОМ НИВОУ У РЕПУБЛИЦИ СРБИЈИ, 2014*PRIMARY HEALTH CARE SERVICE IN REPUBLIC OF SERBIA, 2014***3.2 Служба за здравствену заштиту деце***Child health services***3.2.3 Утврђена обољења, стања и повреде по групама***Diagnosed diseases, conditions and injuries by group*

			Укупно	Индекс структуре	Стопа на 1000 становника
МОРБИДИТЕТНА ЛИСТА (10 МКБ)			Total	structure index	Rate per 1000 population
DISEASES AND CONDITIONS – ICD-10					
42	Микозе	B35-B49	11564	0.41	24.96
45	Трипанозомијаза	B56-B57	3	0.00	0.01
46	Шистозомијаза	B65	1	0.00	0.00
47	Друге болести узроковане метиљима	B66	4	0.00	0.01
48	Ехинококоза	B67	1	0.00	0.00
52	Анкилостомијаза	B76	21	0.00	0.05
53	Друге хелминтијазе	B68-B71, B75, B77-B83	2502	0.09	5.40
57	Дуге заразне болести и паразитарне болести	A65-A67, A69-A70, A74, A77-A79, B58-B64, B85-B89,	2350	0.08	5.07
II	ТУМОРИ	C00 - D48	2163	0.08	4.67
	<i>Neoplasms</i>				
58	Злоћудни тумори усне, усне дупље и ждрела	C00-C14	1	0.00	0.00
63	Злоћудни тумор јетре и у жучним каналима	C22	5	0.00	0.01
68	Други злоћудни тумори органа за дисање и интраторакалних органа	C30-C31,C37-C39	10	0.00	0.02
69	Злоћудни тумори кости и зглобне хрскавице	C40-C41	12	0.00	0.03
70	Меланом - црни злоћудни тумор коже	C43	1	0.00	0.00
71	Други злоћудни тумор коже	C44	3	0.00	0.01
72	Злоћудни тумори везивног и меког ткива	C45-C49	9	0.00	0.02
76	Други злоћудни тумори женских полних органа	C51-C52,C56-C58	1	0.00	0.00
78	Други злоћудни тумори мушких полних органа	C60,C62-C63	1	0.00	0.00
79	Злоћудни тумор мокраћне бешике	C67	2	0.00	0.00
80	Други злоћудни тумори система за мокрење	C64-C66,C68	7	0.00	0.02
81	Злоћудни тумор ока и аднекса ока	C69	23	0.00	0.05
82	Злоћудни тумор мозга	C71	30	0.00	0.06
84	Други секундарни, злоћудни тумори неозначених и разних локализација	C73-C80,C97	46	0.00	0.10
85	Хочкинова болест - злоћудни тумор лимфног ткива	C81	2	0.00	0.00
86	Не - Хочкинови лимфоми	C82-C85	12	0.00	0.03
87	Леукемија	C91-C95	88	0.00	0.19

3. ЗДРАВСТВЕНА ЗАШТИТА НА ПРИМАРНОМ НИВОУ У РЕПУБЛИЦИ СРБИЈИ, 2014*PRIMARY HEALTH CARE SERVICE IN REPUBLIC OF SERBIA, 2014***3.2 Служба за здравствену заштиту деце***Child health services***3.2.3 Утврђена обољења, стања и повреде по групама***Diagnosed diseases, conditions and injuries by group*

				Укупно	Индекс структуре	Стопа на 1000 становника
МОРБИДИТЕТНА ЛИСТА (10 МКБ)				Total	structure index	Rate per 1000 population
DISEASES AND CONDITIONS – ICD-10						
88	Други злоћудни тумори лимфне жлезде, крвне лозе и сродног ткива	C88-C90,C96		5	0.00	0.01
89	Карцином - рак "ин ситу" грлића материце	D06		4	0.00	0.01
90	Младеж и други доброћудни тумори коже	D22-D23		388	0.01	0.84
91	Доброћудни тумор дојке	D24		3	0.00	0.01
92	Тумор глатког мишића материце	D25		1	0.00	0.00
94	Доброћудни тумор мокраћних органа	D30		4	0.00	0.01
95	Доброћудни тумор мозга и других делова ЦНС-а	D33		17	0.00	0.04
96	Доброћудни тумори, други тумори "ин ситу"и тумори неизвесног и непознатог исхода	D00-D05, D07-D21, D26, D28-D29, D31-D32, D34-D48		1488	0.05	3.21
III	БОЛЕСТИ КРВИ И КРВОТВОРНИХ ОРГАНА И ПОРЕМЕЋАЈИ ИМУНИТЕТА	D50 - D89		22464	0.79	48.49
<i>Diseases of the blood and blood-forming organs and certain disorders involving the immune mechanism</i>						
97	Анемија узрокована недостатком гвожђа	D50		21158	0.74	45.67
98	Друге слабокрвности	D51-D64		459	0.02	0.99
99	Хеморагијска стања и друге болести крви и крвотворних органа	D65-D77		726	0.03	1.57
100	Неки поремећаји имуног система	D80-D89		121	0.00	0.26
IV	БОЛЕСТИ ЖЛЕЗДА СА УНУТРАШЊИМ ЛУЧЕЊЕМ, ИСХРАНЕ И МЕТАБОЛИЗМА	E00 - E90		6160	0.22	13.30
<i>Endocrine, nutritional and metabolic diseases</i>						
101	Поремећаји штитасте жлезде због недостатка јода	E00-E02		13	0.00	0.03
102	Тиреотоксикоза - повећана функција штитасте жлезде	E05		28	0.00	0.06
103	Други поремећаји штитасте жлезде	E03-E04,E06-E07		378	0.01	0.82
104	Шећерна болест	E10-E14		436	0.02	0.94
105	Потхрањеност	E40-E46		587	0.02	1.27
106	Авитаминоза А	E50		190	0.01	0.41
107	Други недостаци витамина	E51-E56		160	0.01	0.35
108	Последице потхрањености и други недостаци хранљивих материја	E64		2	0.00	0.00
109	Општа гојазност	E66		2323	0.08	5.01

3. ЗДРАВСТВЕНА ЗАШТИТА НА ПРИМАРНОМ НИВОУ У РЕПУБЛИЦИ СРБИЈИ, 2014*PRIMARY HEALTH CARE SERVICE IN REPUBLIC OF SERBIA, 2014***3.2 Служба за здравствену заштиту деце***Child health services***3.2.3 Утврђена обољења, стања и повреде по групама***Diagnosed diseases, conditions and injuries by group*

				Укупно	Индекс структуре	Стопа на 1000 становника
МОРБИДИТЕТНА ЛИСТА (10 МКБ)				Total	structure index	Rate per 1000 population
DISEASES AND CONDITIONS – ICD-10						
110 Смањење количине воде и запремине крви	E86			566	0.02	1.22
111 Други поремећаји жлезда са унуташњим лучењем, исхране и метаболизма	E15-E35, E58-E63, E65, E67-E85, E87-E90			1477	0.05	3.19
V ДУШЕВНИ ПОРЕМЕЋАЈИ И ПОРЕМЕЋАЈИ ПОНАШАЊА	F00 - F99			14183	0.50	30.61
<i>Mental and behavioural disorders</i>						
113 Душевни поремећај и поремећаји понашања због употребе алкохола	F10			1	0.00	0.00
115 Схизофренија, схизотиопски поремећаји, суманути поремећаји	F20-F29			35	0.00	0.08
116 Поремећаји расположења (афективни поремећаји)	F30-F39			85	0.00	0.18
117 Неуротски, стресогени и соматоформни поремећаји	F40-F48			345	0.01	0.74
118 Душевна заосталост	F70-F79			397	0.01	0.86
119 Други душевни поремећаји и поремећаји понашања	F04-F09, F50-F69, F80-F99			13320	0.47	28.75
VI БОЛЕСТИ НЕРВНОГ СИСТЕМА	G00 - G99			5874	0.21	12.68
<i>Diseases of the nervous system</i>						
120 Запаљенске болести централног нервног система	G00-G09			27	0.00	0.06
124 Епилепсија	G40-G41			2231	0.08	4.82
125 Мигрена и друге главобоље	G43-G44			1461	0.05	3.15
126 Пролазна исхемија - недовољна прокрвљеност мозга и сродни синдроми	G45			12	0.00	0.03
127 Поремећаји нерава, коренова и снопова живаца	G50-G59			131	0.00	0.28
128 Мождана парализа и други синдроми парализе	G80-G83			544	0.02	1.17
129 Друге болести нервног система	G10-G13, G21-G26, G31-G32, G36-G37, G46-G47, G60			1468	0.05	3.17
VII БОЛЕСТИ ОКА И ПРИПОЈАКА ОКА	H00 - H59			50133	1.76	108.21
<i>Diseases of the eye and adnexa</i>						
130 Болести очног капка	H00-H01			3118	0.11	6.73
131 Болести вежњаче ока	H10-H13			40695	1.43	87.84
132 Болести беоњаче и рожњаче	H15-H19			161	0.01	0.35
133 Катаракта и друга обољења сочива	H25-H28			50	0.00	0.11
134 Одлужбење мрежњаче и расцеп мрежњаче	H33			6	0.00	0.01
135 Глауком - зелена мрена	H40-H42			66	0.00	0.14

3. ЗДРАВСТВЕНА ЗАШТИТА НА ПРИМАРНОМ НИВОУ У РЕПУБЛИЦИ СРБИЈИ, 2014*PRIMARY HEALTH CARE SERVICE IN REPUBLIC OF SERBIA, 2014***3.2 Служба за здравствену заштиту деце***Child health services***3.2.3 Утврђена обољења, стања и повреде по групама***Diagnosed diseases, conditions and injuries by group*

			Укупно	Индекс структуре	Стопа на 1000 становника
МОРБИДИТЕТНА ЛИСТА (10 МКБ)			Total	structure index	Rate per 1000 population
DISEASES AND CONDITIONS – ICD-10					
136 Разроност		H49-H50	1643	0.06	3.55
137 Поремећаји преламања светлости и поремећаји прилагођавања ока		H52	1824	0.06	3.94
138 Слепило и ослабљен вид		H54	85	0.00	0.18
139 Други поремећаји ока и припојака ока		H02-H06, H20-H22, H30-H32, H34-H36, H43-H48, H51	2485	0.09	5.36
VIII БОЛЕСТИ УВА И БОЛЕСТИ МАСТОИДНОГ НАСТАВКА	H60 -	H95	131039	4.60	282.83
<i>Diseases of the ear and mastoid process</i>					
140 Болести средњег ува и болести мастоидног наставка		H65-H75	108802	3.82	234.84
141 Глувоћа		H90-H91	733	0.03	1.58
142 Друге болести ува и болести мастоидног наставка		H60-H62, H80-H83, H92-H95	21504	0.76	46.41
IX БОЛЕСТИ СИСТЕМА КРВОТОКА	I00 -	I99	1353	0.05	2.92
<i>Diseases of the circulatory system</i>					
143 Реуматска грозница		I00-I02	3	0.00	0.01
144 Хроничне реуматске болести срца		I05-I09	2	0.00	0.00
145 Повећан крвни притисак, непознатог порекла		I10	125	0.00	0.27
146 Друге болести крвног притиска		I11-I15	17	0.00	0.04
147 Акутни инфаркт миокарда		I21-I22	2	0.00	0.00
148 Друге исхемијске болести срца		I20, I23-I25	7	0.00	0.02
150 Поремећаји спроводног система срца и аритмије		I44-I49	224	0.01	0.48
151 Недовољна функција срца		I50	11	0.00	0.02
152 Друге болести срца		I27-I43, I51-I52	152	0.01	0.33
153 Крварења у мозгу		I60-I62	3	0.00	0.01
154 Инфаркт мозга - изумирање ткива мозга		I63	6	0.00	0.01
156 Друге болести крвног судова мозга		I65-I69	10	0.00	0.02
159 Зачепљење артерије и стварање крвног угрушка у артеријама		I74	1	0.00	0.00
160 Друге болести артерија, артериола и капилара		I71-I72, I77-I79	23	0.00	0.05
161 Запаљење вена, вена са тромбозом, емболија и тромбоза вена		I80-I82	3	0.00	0.01
162 Проширење вена на ногама		I83	5	0.00	0.01

3. ЗДРАВСТВЕНА ЗАШТИТА НА ПРИМАРНОМ НИВОУ У РЕПУБЛИЦИ СРБИЈИ, 2014*PRIMARY HEALTH CARE SERVICE IN REPUBLIC OF SERBIA, 2014***3.2 Служба за здравствену заштиту деце***Child health services***3.2.3 Утврђена обољења, стања и повреде по групама***Diagnosed diseases, conditions and injuries by group*

				Укупно	Индекс структуре	Стопа на 1000 становника
МОРБИДИТЕТНА ЛИСТА (10 МКБ)				Total	structure index	Rate per 1000 population
DISEASES AND CONDITIONS – ICD-10						
163 Хемороиди	I84			57	0.00	0.12
164 Друге болести крвотока	I85-I99			702	0.02	1.52
X БОЛЕСТИ СИСТЕМА ЗА ДИСАЊЕ	J00 - J99			1368385	48.07	2953.50
<i>Diseases of the respiratory system</i>						
165 Акутно запаљење ждрела и акутно запаљење крајника	J02-J03			568499	19.97	1227.04
166 Акутно запаљење грљана и акутно запаљење душника	J04			83368	2.93	179.94
167 Акутна инфекција горњих респираторних путева	J00-J01,J05-J06			430425	15.12	929.02
168 Грип	J10-J11			3500	0.12	7.55
169 Запаљење плућа	J12-J18			11533	0.41	24.89
170 Бронхитис - акутно запаљење душница	J20-J21			196195	6.89	423.46
171 Хронично запаљење синуса	J32			913	0.03	1.97
172 Друге болести носа и синуса носа	J30-J31,J33-J34			14064	0.49	30.36
173 Хроничне болести крајника и трећег крајника	J35			15402	0.54	33.24
174 Друге болести горњег дела система за дисање	J36-J39			599	0.02	1.29
175 Запаљења душница, емфизем и друге обструктивне болести плућа	J40-J44			19173	0.67	41.38
176 Астма	J45-J46			22848	0.80	49.31
177 Бронхиектазија	J47			7	0.00	0.02
178 Пнеумокониоза	J60-J65			13	0.00	0.03
179 Друге болести система за дисање	J22,J66-J99			1846	0.06	3.98
XI БОЛЕСТИ СИСТЕМА ЗА ВАРЕЊЕ	K00 - K93			72384	2.54	156.23
<i>Diseases of the digestive system</i>						
180 Каријес зуба	K02			1359	0.05	2.93
181 Друге болести зуба и потпорних структура	K00-K01,K03-K08			5165	0.18	11.15
182 Друге болести усне дупље, пљувачних жлезда и вилица	K09-K14			7792	0.27	16.82
183 Чир желуца, чир дванаестопалачног црева	K25-K27			104	0.00	0.22
184 Запаљење желуца и дванаестопалачног црева	K29			900	0.03	1.94
185 Друге болести једњака, желуца и дванаестопалачног црева	K20-K23,K28,K30-K31			24160	0.85	52.15

3. ЗДРАВСТВЕНА ЗАШТИТА НА ПРИМАРНОМ НИВОУ У РЕПУБЛИЦИ СРБИЈИ, 2014*PRIMARY HEALTH CARE SERVICE IN REPUBLIC OF SERBIA, 2014***3.2 Служба за здравствену заштиту деце***Child health services***3.2.3 Утврђена обољења, стања и повреде по групама***Diagnosed diseases, conditions and injuries by group*

				Укупно	Индекс структуре	Стопа на 1000 становника
МОРБИДИТЕТНА ЛИСТА (10 МКБ)				Total	structure index	Rate per 1000 population
DISEASES AND CONDITIONS – ICD-10						
186 Болести слепог црева		K35-K38		508	0.02	1.10
187 Препонска кила		K40		2816	0.10	6.08
188 Бутна кила		K41-K46		586	0.02	1.26
189 Кронова болест		K50-K51		111	0.00	0.24
190 Паралитички завезано црево и зачепљење црева, без киле		K56		259	0.01	0.56
191 Дивертикулоза - врећаста проширења црева		K57		55	0.00	0.12
192 Друге болести црева и потрбушнице		K52-K55,K58-K67		26993	0.95	58.26
193 Болест јетре узрокована алкохолом		K70		480	0.02	1.04
194 Друге болести јетре		K71-K77		111	0.00	0.24
195 Камен у жучној кеси и запаљење жучне кесе		K80-K81		19	0.00	0.04
196 Акутно запаљење и дуге болести гуштераче		K85-K86		24	0.00	0.05
197 Друге болести система за варење		K82-K83,K87-K93		942	0.03	2.03
XII БОЛЕСТИ КОЖЕ И ПОТКОЖНОГ ТКИВА	L00 -	L99		118149	4.15	255.01
<i>Diseases of the skin and subcutaneous tissue</i>						
198 Инфекције коже и поткожног ткива		L00-L08		31869	1.12	68.79
199 Друге болести коже и поткожног ткива		L10-L99		86280	3.03	186.23
XIII БОЛЕСТИ МИШИЋНО-КОШТАНОГ СИСТЕМА ВЕЗИВНОГ ТКИВА	M00 -	M99		9963	0.35	21.50
<i>Diseases of the musculoskeletal system and connective tissue</i>						
200 Запаљења зглобова		M05-M14		258	0.01	0.56
201 Дегенеративно обољење зглобова		M15-M19		36	0.00	0.08
202 Стечени деформитети удова		M20-M21		2969	0.10	6.41
203 Друга обољења зглобова		M00-M03,M22-M25		881	0.03	1.90
204 Систематска обољења везивног ткива		M30-M36		135	0.00	0.29
205 Поремећаји вратног и другог међупршљенског диска		M50-M51		79	0.00	0.17
206 Друга обољења леђа		M40-M49,M53-M54		3143	0.11	6.78
207 Болести меког ткива		M60-M79		1916	0.07	4.14
208 Поремећаји структуре и густине костију		M80-M85		33	0.00	0.07

3. ЗДРАВСТВЕНА ЗАШТИТА НА ПРИМАРНОМ НИВОУ У РЕПУБЛИЦИ СРБИЈИ, 2014*PRIMARY HEALTH CARE SERVICE IN REPUBLIC OF SERBIA, 2014***3.2 Служба за здравствену заштиту деце***Child health services***3.2.3 Утврђена обољења, стања и повреде по групама***Diagnosed diseases, conditions and injuries by group*

					Укупно	Индекс структуре	Стопа на 1000 становника
МОРБИДИТЕТНА ЛИСТА (10 МКБ)					Total	structure index	Rate per 1000 population
DISEASES AND CONDITIONS – ICD-10							
209	Остеомијелитис	M86			7	0.00	0.02
210	Друге болести мишићно-коштаног система и везивног ткива	M87-M99			506	0.02	1.09
XIV	БОЛЕСТИ МОКРАЋНО-ПОЛНОГ СИСТЕМА	N00 - N99			53319	1.87	115.08
<i>Diseases of the genitourinary system</i>							
211	Акутни и прогресивни бубрежни синдроми	N00,N01			60	0.00	0.13
212	Друге болести гломерула бубрега	N02-N08			177	0.01	0.38
213	Болести каналића бубрега и међућелијског простора	N10-N16			1130	0.04	2.44
214	Недовољна функција бубрега	N17-N19			41	0.00	0.09
215	Мокраћни каменци	N20-N23			470	0.02	1.01
216	Запаљење мокраћне бешике	N30			21744	0.76	46.93
217	Друге болести система за мокрење	N25-N29,N31-N39			16222	0.57	35.01
218	Повећање простате	N40			22	0.00	0.05
219	Друге болести простате	N41-N42			6	0.00	0.01
220	Водена кила и накупљање семена	N43			581	0.02	1.25
221	Болести удне навлаке	N47			6113	0.21	13.19
222	Друге болести мушких полних органа	N44-N46,N48-N51			3492	0.12	7.54
223	Болести дојке	N60-N64			121	0.00	0.26
224	Запаљење јајовода и запаљење јајника	N70			7	0.00	0.02
226	Друга запаљења женских карличних органа	N71,N73-N77			1573	0.06	3.40
227	Ендометриоза	N80			1	0.00	0.00
228	Испадање полних органа жена	N81			1	0.00	0.00
229	Незапаљенске болести јајника, јајовода и окоматеричног ткива	N83			32	0.00	0.07
233	Друга обољења полномокраћног пута	N82,N84-N90,N93-N94, N96, N98-N99			1526	0.05	3.29
XVI	СТАЊА У ПОРОЂАЈНОМ ПЕРИОДУ	P00 - P96			8720	0.31	18.82
<i>Certain conditions originating in the perinatal period</i>							
245	Оштећење плода и новорођенчета због болести мајке и компликација трудноће, трудова и порођаја	P00-P04			74	0.00	0.16
246	Поремећаји у току трудноће и развоја плода	P05-P07			604	0.02	1.30

3. ЗДРАВСТВЕНА ЗАШТИТА НА ПРИМАРНОМ НИВОУ У РЕПУБЛИЦИ СРБИЈИ, 2014*PRIMARY HEALTH CARE SERVICE IN REPUBLIC OF SERBIA, 2014***3.2 Служба за здравствену заштиту деце***Child health services***3.2.3 Утврђена обољења, стања и повреде по групама***Diagnosed diseases, conditions and injuries by group*

					Укупно	Индекс структуре	Стопа на 1000 становника
МОРБИДИТЕТНА ЛИСТА (10 МКБ)					Total	structure index	Rate per 1000 population
DISEASES AND CONDITIONS – ICD-10							
247	Порођајне повреде новорођенчета	P10-P07			278	0.01	0.60
248	Недостатак кисеоника у материци и гушење новорођенчета узроковано недостатком кисеоника	P20-P21			382	0.01	0.82
249	Друге сметње дисања у порођајном периоду	P22-P28			532	0.02	1.15
250	Урођена инфекција и паразитарне болести	P35-P37			158	0.01	0.34
251	Друге специфичне инфекције у порођајном периоду	P38-P39			1633	0.06	3.52
252	Хемолитичка болест - разарање црвених крвних зрнаца плода и новорођенчета	P55			68	0.00	0.15
253	Друга стања у порођајном периоду	P08,P29,P50-P54,P56-P96			4991	0.18	10.77
XVII	УРОЂЕНЕ НАКАЗНОСТИ, ДЕФОРМАЦИЈЕ И ХРОМОЗОМСКЕ НЕНОРМАЛНОСТИ	Q00 - Q99			18709	0.66	40.38
<i>Congenital malformations, deformations and chromosomal abnormalities</i>							
254	Спина бифида - расцеп стуба кичме	Q05			70	0.00	0.15
255	Друге урођене аномалије нервног система	Q00-Q04,Q06-Q07			250	0.01	0.54
256	Урођене аномалије крвотока	Q20-Q28			1643	0.06	3.55
257	Расцеп непца, расцеп усне	Q35-Q37			227	0.01	0.49
258	Урођени недостатак, урођена преграда и сужење танког црева	Q41			18	0.00	0.04
259	Друге урођене аномалије система за варење	Q38-Q40,Q42-Q45			508	0.02	1.10
260	Неспуштени семеник	Q53			1054	0.04	2.27
261	Друге аномалије полнокраћног система	Q50-Q52,Q54-Q64			1984	0.07	4.28
262	Урођени деформитети кука	Q65			637	0.02	1.37
263	Урођени деформитети стопала	Q66			8419	0.30	18.17
264	Друге урођене аномалије и деформације мишићно-коштаног система	Q67-Q79			2818	0.10	6.08
265	Друге урођене аномалије	Q10-Q18,Q30-Q34,Q80-Q89			879	0.03	1.90
266	Хромозомске ненормалности	Q90-Q99			202	0.01	0.44
XVII	СИМПТОМИ, ЗНАЦИ И ПАТОЛОШКИ КЛИНИЧКИ И ЛАБОРАТОРИЈСКИ НАЛАЗИ	R00 - R99			178721	6.28	385.75
<i>Symptoms, signs and abnormal clinical and laboratory findings, not elsewhere classified</i>							
267	Бол у трбуху и карлици	R10			22400	0.79	48.35
268	Грозница непознатог порекла	R50			58019	2.04	125.23

3. ЗДРАВСТВЕНА ЗАШТИТА НА ПРИМАРНОМ НИВОУ У РЕПУБЛИЦИ СРБИЈИ, 2014*PRIMARY HEALTH CARE SERVICE IN REPUBLIC OF SERBIA, 2014***3.2 Служба за здравствену заштиту деце***Child health services***3.2.3 Утврђена обољења, стања и повреде по групама***Diagnosed diseases, conditions and injuries by group*

				Укупно	Индекс структуре	Стопа на 1000 становника	
МОРБИДИТЕТНА ЛИСТА (10 МКБ) DISEASES AND CONDITIONS – ICD-10				Total	structure index	Rate per 1000 population	
270 Други симптоми, знаци и ненормални клинички и лабораторијски налази				R00-R09,R11-R49,R51-R53,R55-R99	98302	3.45	212.17
XIX	ПОВРЕДЕ, ТРОВАЊА И ПОСЛЕДИЦЕ ДЕЛОВАЊА СПОЉНИХ ФАКТОРА	S00 -	T98	51608	1.81	111.39	
Injury, poisoning and certain other consequences of external causes							
271 Прелом лобање и прелом костију лица				S02	173	0.01	0.37
272 Преломи врата, грудног коша и карлице				S12,S22,S32,T08	21	0.00	0.05
273 Прелом бутне кости				S72	54	0.00	0.12
274 Преломи других костију удова				S42,S52,S62,S82, S92,T10,T12	2457	0.09	5.30
275 Преломи у више предела тела				T02	36	0.00	0.08
276 Специфична и вишеструка уганућа, расцепи и утиснућа				S03,S13,S23,S33, S43, S53, S63,S73, S83,S93,T03	2330	0.08	5.03
277 Повреда ока и дупље ока				S05	252	0.01	0.54
278 Повреда унутар лобање				S06	100	0.00	0.22
279 Друге повреде унутрашњих органа				S26-S27,S36-S37	23	0.00	0.05
280 Ударне повреде и специфичне, вишеструке повреде са ампутацијама				S07-S08,S17-S18, S28, S38, S47-S48, S57-S58 ,S67-S6	78	0.00	0.17
281 Друге специфичне, неспецифичне и вишеструке повреде				S00-S01,S04,S09-S11,S14-S16, S19-S21,S24-S25,S29-	36845	1.29	79.53
282 Утицаји страног тела унетог преко природног отвора				T15-T19	1413	0.05	3.05
283 Опекотине и нагризи				T20-T32	3271	0.11	7.06
284 Тровање дрогама и биолошким супстанцама				T36-T50	171	0.01	0.37
285 Токсична дејства супстанци немедицинског порекла				T51-T65	561	0.02	1.21
286 Синдром лошег поступања				T74	42	0.00	0.09
287 Други и неспецифични утицаји спољних узрока				T33-T35,T66-T73,T75-T78	2011	0.07	4.34
288 Неке ране компликације повреда и компликације хируршког и медицинског лечења неklasификоване на друг				T79-T88	460	0.02	0.99
289 Последице повреда, тровања и друге последице спољних узрока				T90-T98	1310	0.05	2.83
XXI	ФАКТОРИ КОЈИ УТИЧУ НА ЗДРАВСТВЕНО СТАЊЕ И КОНТАКТ СА ЗДРАВСТВЕНОМ СЛУЖБОМ	Z00 -	Z99	551234	19.36	1189.77	
Factors influencing health status and contact with health services							
290 Лица која траже здравствене услуге ради прегледа и испитивања				Z00-Z13	348211	12.23	751.57
292 Остала лица потенцијално здравствено угрожена заразном болешћу				Z20,Z22-Z29	105708	3.71	228.16

3. ЗДРАВСТВЕНА ЗАШТИТА НА ПРИМАРНОМ НИВОУ У РЕПУБЛИЦИ СРБИЈИ, 2014*PRIMARY HEALTH CARE SERVICE IN REPUBLIC OF SERBIA, 2014***3.2 Служба за здравствену заштиту деце***Child health services***3.2.3 Утврђена обољења, стања и повреде по групама***Diagnosed diseases, conditions and injuries by group*

		Укупно	Индекс структуре	Стопа на 1000 становника
МОРБИДИТЕТНА ЛИСТА (10 МКБ)		<i>Total</i>	<i>structure index</i>	<i>Rate per 1000 population</i>
<i>DISEASES AND CONDITIONS – ICD-10</i>				
294 Препорођајни прегледи и друге контроле трудноће	Z34-Z36	1712	0.06	3.70
295 Живорођена деца према месту рођења	Z38	15029	0.53	32.44
296 Нега и преглед после порођаја	Z39	9	0.00	0.02
297 Лица у здравственим службама ради одређених третмана и здравствене заштите	Z40-Z54	1904	0.07	4.11
298 Лица у здравственим службама из других разлога	Z31-Z33,Z37, Z55-Z99	78661	2.76	169.78

3. ЗДРАВСТВЕНА ЗАШТИТА НА ПРИМАРНОМ НИВОУ У РЕПУБЛИЦИ СРБИЈИ, 2014*PRIMARY HEALTH CARE SERVICE IN REPUBLIC OF SERBIA, 2014***3.2 Служба за здравствену заштиту деце***Child health services***3.2.3 Утврђена обољења, стања и повреде по групама***Diagnosed diseases, conditions and injuries by group*

		Укупно	Индекс структуре	Стопа на 1000 становника
МОРБИДИТЕТНА ЛИСТА (10 МКБ)		Total	structure index	Rate per 1000 population
DISEASES AND CONDITIONS – ICD-10				
Централна Србија	<i>Central Serbia</i>	2245114	100.00	6620.26
I ЗАРАЗНЕ И ПАРАЗИТАРНЕ БОЛЕСТИ		115598	5.15	340.87
<i>Certain infectious and parasitic diseases</i>				
3 Дизентерија, узрочник <i>Shigellae</i>	A03	3	0.00	0.01
4 Амебијаза, узрочник патогена амеба	A06	2	0.00	0.01
5 Пролив и желудачно-цревно запаљење	A09	6239	0.28	18.40
6 Друге заразне болести	A02, A04-A05, A07-A08	18894	0.84	55.71
7 Туберкулоза плућа	A15-A16	4	0.00	0.01
8 Туберкулоза других органа	A17-A19	1	0.00	0.00
15 Велики кашаљ	A37	2	0.00	0.01
16 Инфекција узрокована менингококом	A39	4	0.00	0.01
17 Сепса	A40-A41	10	0.00	0.03
18 Друге бактеријске болести	A21-A22, A24-A28, A31-A32, A38, A42-A49	1332	0.06	3.93
24 Друге инфекције претежно пренете сексуалним путем	A57-A64	2	0.00	0.01
25 Повратна грозница	A68	2	0.00	0.01
30 Вирусни енцефалитис	A83-A86	2	0.00	0.01
32 Друге грознице и хеморагијске грознице	A90-A94, A96-A99	2	0.00	0.01
33 <i>Herpes simplex</i> - вирусни узрочник	B00	1396	0.06	4.12
34 Варичела и Херпес зостер	B01-B02	20886	0.93	61.59
35 Морбили - мале богиње	B05	2	0.00	0.01
36 Рубела	B06	12	0.00	0.04
38 Друга вирусна жутица	B15, B17-B19	20	0.00	0.06
40 Паротитис - заушке	B26	99	0.00	0.29
41 Друге вирусне болести	A81, A87-A89, B03-B04, B07-B09, B25, B27-B34	55312	2.46	163.10
42 Микозе	B35-B49	7852	0.35	23.15

3. ЗДРАВСТВЕНА ЗАШТИТА НА ПРИМАРНОМ НИВОУ У РЕПУБЛИЦИ СРБИЈИ, 2014*PRIMARY HEALTH CARE SERVICE IN REPUBLIC OF SERBIA, 2014***3.2 Служба за здравствену заштиту деце***Child health services***3.2.3 Утврђена обољења, стања и повреде по групама***Diagnosed diseases, conditions and injuries by group*

		Укупно	Индекс структуре	Стопа на 1000 становника	
МОРБИДИТЕТНА ЛИСТА (10 МКБ) DISEASES AND CONDITIONS – ICD-10		Total	structure index	Rate per 1000 population	
45	Трипанозомијаза	B56-B57	3	0.00	0.01
46	Шистозомијаза	B65	1	0.00	0.00
47	Друге болести узроковане метиљима	B66	2	0.00	0.01
48	Ехинококоза	B67	1	0.00	0.00
52	Анкилостомијаза	B76	17	0.00	0.05
53	Друге хелминтијазе	B68-B71, B75, B77-B83	1922	0.09	5.67
57	Дуге заразне болести и паразитарне болести	A65-A67, A69-A70, A74, A77-A79, B58-B64, B85	1574	0.07	4.64
II ТУМОРИ Neoplasms		1521	0.07	4.49	
58	Злоћудни тумори усне, усне дупље и ждрела	C00-C14	1	0.00	0.00
63	Злоћудни тумор јетре и у жучним каналима	C22	3	0.00	0.01
68	Други злоћудни тумори органа за дисање и интраторакалних органа	C30-C31,C37-C39	10	0.00	0.03
69	Злоћудни тумори кости и зглобне хрскавице	C40-C41	7	0.00	0.02
70	Меланом - црни злоћудни тумор коже	C43	1	0.00	0.00
71	Други злоћудни тумор коже	C44	3	0.00	0.01
72	Злоћудни тумори везивног и меког ткива	C45-C49	5	0.00	0.01
76	Други злоћудни тумори женских полних органа	C51-C52,C56-C58	1	0.00	0.00
78	Други злоћудни тумори мушких полних органа	C60,C62-C63	1	0.00	0.00
79	Злоћудни тумор мокраћне бешике	C67	2	0.00	0.01
80	Други злоћудни тумори система за мокрење	C64-C66,C68	4	0.00	0.01
81	Злоћудни тумор ока и аднекса ока	C69	7	0.00	0.02
82	Злоћудни тумор мозга	C71	26	0.00	0.08
84	Други секундарни, злоћудни тумори неозначених и разних локализација	C73-C80,C97	18	0.00	0.05
85	Хочкинова болест - злоћудни тумор лимфног ткива	C81	2	0.00	0.01
86	Не - Хочкинови лимфоми	C82-C85	10	0.00	0.03

3. ЗДРАВСТВЕНА ЗАШТИТА НА ПРИМАРНОМ НИВОУ У РЕПУБЛИЦИ СРБИЈИ, 2014*PRIMARY HEALTH CARE SERVICE IN REPUBLIC OF SERBIA, 2014***3.2 Служба за здравствену заштиту деце***Child health services***3.2.3 Утврђена обољења, стања и повреде по групама***Diagnosed diseases, conditions and injuries by group*

		Укупно	Индекс структуре	Стопа на 1000 становника	
МОРБИДИТЕТНА ЛИСТА (10 МКБ) DISEASES AND CONDITIONS – ICD-10		Total	structure index	Rate per 1000 population	
87	Леукемија	C91-C95	75	0.00	0.22
88	Други злоћудни тумори лимфне жлезде, крвне лозе и сродног ткива	C88-C90,C96	3	0.00	0.01
89	Карцином - рак "ин ситу" грлића материце	D06	4	0.00	0.01
90	Младеж и други доброћудни тумори коже	D22-D23	249	0.01	0.73
91	Доброћудни тумор дојке	D24	3	0.00	0.01
92	Тумор глатког мишића материце	D25	1	0.00	0.00
94	Доброћудни тумор мокраћних органа	D30	1	0.00	0.00
96	Доброћудни тумори, други тумори "ин ситу"и тумори неизвесног и непознатог исхода	D00-D05, D07-D21, D26, D28-D29, D31-D32, D3	1084	0.05	3.20
III БОЛЕСТИ КРВИ И КРВОТВОРНИХ ОРГАНА И ПОРЕМЕЋАЈИ ИМУНИТЕТА Diseases of the blood and blood-forming organs and certain disorders involving the immune mechanism		16848	0.75	49.68	
97	Анемија узрокована недостатком гвожђа	D50	16060	0.72	47.36
98	Друге слабокрвности	D51-D64	249	0.01	0.73
99	Хеморагијска стања и друге болести крви и крвотворних органа	D65-D77	458	0.02	1.35
100	Неки поремећаји имуног система	D80-D89	81	0.00	0.24
IV БОЛЕСТИ ЖЛЕЗДА СА УНУТРАШЊИМ ЛУЧЕЊЕМ, ИСХРАНЕ И МЕТАБОЛИЗМА Endocrine, nutritional and metabolic diseases		4180	0.19	12.33	
101	Поремећаји штитасте жлезде због недостатка јода	E00-E02	11	0.00	0.03
102	Тиреотоксикоза - повећана функција штитасте жлезде	E05	20	0.00	0.06
103	Други поремећаји штитасте жлезде	E03-E04,E06-E07	185	0.01	0.55
104	Шећерна болест	E10-E14	312	0.01	0.92
105	Потхрањеност	E40-E46	365	0.02	1.08
106	Авитаминоза А	E50	189	0.01	0.56
107	Други недостаци витамина	E51-E56	140	0.01	0.41
108	Последице потхрањености и други недостаци хранљивих материја	E64	1	0.00	0.00
109	Општа гојазност	E66	1542	0.07	4.55
110	Смањење количине воде и запремине крви	E86	434	0.02	1.28

3. ЗДРАВСТВЕНА ЗАШТИТА НА ПРИМАРНОМ НИВОУ У РЕПУБЛИЦИ СРБИЈИ, 2014*PRIMARY HEALTH CARE SERVICE IN REPUBLIC OF SERBIA, 2014***3.2 Служба за здравствену заштиту деце***Child health services***3.2.3 Утврђена обољења, стања и повреде по групама***Diagnosed diseases, conditions and injuries by group*

		Укупно	Индекс структуре	Стопа на 1000 становника	
МОРБИДИТЕТНА ЛИСТА (10 МКБ) DISEASES AND CONDITIONS – ICD-10		Total	structure index	Rate per 1000 population	
111	Други поремећаји жлезда са унуташњим лучењем, исхране и метаболизма	E15-E35, E58-E63, E65, E67-E85, E87-E90	981	0.04	2.89
v	ДУШЕВНИ ПОРЕМЕЋАЈИ И ПОРЕМЕЋАЈИ ПОНАШАЊА Mental and behavioural disorders	12104	0.54	35.69	
113	Душевни поремећај и поремећаји понашања због употребе алкохола	F10	1	0.00	0.00
115	Схизофренија, схизотипски поремећаји, суманути поремећаји	F20-F29	29	0.00	0.09
116	Поремећаји расположења (афективни поремећаји)	F30-F39	72	0.00	0.21
117	Неуротски, стресогени и соматоформни поремећаји	F40-F48	300	0.01	0.88
118	Душевна заосталост	F70-F79	315	0.01	0.93
119	Други душевни поремећаји и поремећаји понашања	F04-F09, F50-F69, F80-F99	11387	0.51	33.58
vi	БОЛЕСТИ НЕРВНОГ СИСТЕМА Diseases of the nervous system	4062	0.18	11.98	
120	Запаљенске болести централног нервног система	G00-G09	12	0.00	0.04
124	Епилепсија	G40-G41	1731	0.08	5.10
125	Мигрена и друге главобоље	G43-G44	1187	0.05	3.50
126	Пролазна исхемија - недовољна прокрвљеност мозга и сродни синдроми	G45	9	0.00	0.03
127	Поремећаји нерава, коренова и снопова живаца	G50-G59	88	0.00	0.26
128	Мождана парализа и други синдроми парализе	G80-G83	404	0.02	1.19
129	Друге болести нервног система	G10-G13,G21-G26, G31-G32, G36-G37, G46-G47	631	0.03	1.86
vii	БОЛЕСТИ ОКА И ПРИПОЈАКА ОКА Diseases of the eye and adnexa	38021	1.69	112.11	
130	Болести очног капка	H00-H01	2228	0.10	6.57
131	Болести вежњаче ока	H10-H13	31115	1.39	91.75
132	Болести беоначе и рожњаче	H15-H19	137	0.01	0.40
133	Катаракта и друга обољења сочива	H25-H28	26	0.00	0.08
134	Одлублиње мрежњаче и расцеп мрежњаче	H33	5	0.00	0.01
135	Глауком - зелена мрена	H40-H42	53	0.00	0.16
136	Разрокоост	H49-H50	1156	0.05	3.41

3. ЗДРАВСТВЕНА ЗАШТИТА НА ПРИМАРНОМ НИВОУ У РЕПУБЛИЦИ СРБИЈИ, 2014*PRIMARY HEALTH CARE SERVICE IN REPUBLIC OF SERBIA, 2014***3.2 Служба за здравствену заштиту деце***Child health services***3.2.3 Утврђена обољења, стања и повреде по групама***Diagnosed diseases, conditions and injuries by group*

		Укупно	Индекс структуре	Стопа на 1000 становника	
МОРБИДИТЕТНА ЛИСТА (10 МКБ) DISEASES AND CONDITIONS – ICD-10		Total	structure index	Rate per 1000 population	
137	Поремећаји преламања светлости и поремећаји прилагођавања ока	H52	1395	0.06	4.11
138	Слепило и ослабљен вид	H54	57	0.00	0.17
139	Други поремећаји ока и припојака ока	H02-H06, H20-H22, H30-H32, H34-H36, H43-H4	1849	0.08	5.45
VIII БОЛЕСТИ УВА И БОЛЕСТИ МАСТОИДНОГ НАСТАВКА Diseases of the ear and mastoid process		88522	3.94	261.03	
140	Болести средњег ува и болести мастоидног наставка	H65-H75	73573	3.28	216.95
141	Глувоћа	H90-H91	515	0.02	1.52
142	Друге болести ува и болести мастоидног наставка	H60-H62,H80-H83,H92-H95	14434	0.64	42.56
IX БОЛЕСТИ СИСТЕМА КРВОТОКА Diseases of the circulatory system		846	0.04	2.49	
143	Реуматска грозница	I00-I02	1	0.00	0.00
144	Хроничне реуматске болести срца	I05-I09	2	0.00	0.01
145	Повишен крвни притисак, непознатог порекла	I10	93	0.00	0.27
146	Друге болести крвног притиска	I11-I15	12	0.00	0.04
147	Акутни инфаркт миокарда	I21-I22	2	0.00	0.01
148	Друге исхемијске болести срца	I20,I23-I25	6	0.00	0.02
150	Поремећаји спроводног система срца и аритмије	I44-I49	148	0.01	0.44
151	Недовољна функција срца	I50	5	0.00	0.01
152	Друге болести срца	I27-I43,I51-i52	84	0.00	0.25
153	Крварења у мозгу	I60-I62	2	0.00	0.01
154	Инфаркт мозга - изумирање ткива мозга	I63	3	0.00	0.01
156	Друге болести крвног судова мозга	I65-I69	1	0.00	0.00
159	Зачепљење артерије и стварање крвног угушка у артеријама	I74	1	0.00	0.00
160	Друге болести артерија, артериола и капилара	I71-I72,I77-I79	16	0.00	0.05
161	Запаљење вена, вена са тромбозом, емболија и тромбоза вена	I80-I82	2	0.00	0.01
162	Проширење вена на ногама	I83	5	0.00	0.01

3. ЗДРАВСТВЕНА ЗАШТИТА НА ПРИМАРНОМ НИВОУ У РЕПУБЛИЦИ СРБИЈИ, 2014*PRIMARY HEALTH CARE SERVICE IN REPUBLIC OF SERBIA, 2014***3.2 Служба за здравствену заштиту деце***Child health services***3.2.3 Утврђена обољења, стања и повреде по групама***Diagnosed diseases, conditions and injuries by group*

		Укупно	Индекс структуре	Стопа на 1000 становника
МОРБИДИТЕТНА ЛИСТА (10 МКБ)		Total	structure index	Rate per 1000 population
DISEASES AND CONDITIONS – ICD-10				
163	Хемороиди	I84	44	0.00
164	Друге болести крвотока	I85-I99	419	0.02
X	БОЛЕСТИ СИСТЕМА ЗА ДИСАЊЕ	1109662	49.43	3272.10
<i>Diseases of the respiratory system</i>				
165	Акутно запаљење ждрела и акутно запаљење крајника	J02-J03	472006	21.02
166	Акутно запаљење гркљана и акутно запаљење душника	J04	70289	3.13
167	Акутна инфекција горњих респираторних путева	J00-J01,J05-J06	343717	15.31
168	Грип	J10-J11	2590	0.12
169	Запаљење плућа	J12-J18	8785	0.39
170	Бронхитис - акутно запаљење душница	J20-J21	155128	6.91
171	Хронично запаљење синуса	J32	625	0.03
172	Друге болести носа и синуса носа	J30-J31,J33-J34	10524	0.47
173	Хроничне болести крајника и трећег крајника	J35	11111	0.49
174	Друге болести горњег дела система за дисање	J36-J39	446	0.02
175	Запаљења душница, емфизем и друге обструктивне болести плућа	J40-J44	16970	0.76
176	Астма	J45-J46	16522	0.74
177	Бронхиектазија	J47	6	0.00
178	Пнеумокониоза	J60-J65	12	0.00
179	Друге болести система за дисање	J22,J66-J99	931	0.04
XI	БОЛЕСТИ СИСТЕМА ЗА ВАРЕЊЕ	55475	2.47	163.58
<i>Diseases of the digestive system</i>				
180	Каријес зуба	K02	914	0.04
181	Друге болести зуба и потпорних структура	K00-K01,K03-K08	3811	0.17
182	Друге болести усне дупље, пљувачних жлезда и вилица	K09-K14	6383	0.28
183	Чир желуца, чир дванаестопалачног црева	K25-K27	96	0.00
184	Запаљење желуца и дванаестопалачног црева	K29	370	0.02

3. ЗДРАВСТВЕНА ЗАШТИТА НА ПРИМАРНОМ НИВОУ У РЕПУБЛИЦИ СРБИЈИ, 2014*PRIMARY HEALTH CARE SERVICE IN REPUBLIC OF SERBIA, 2014***3.2 Служба за здравствену заштиту деце***Child health services***3.2.3 Утврђена обољења, стања и повреде по групама***Diagnosed diseases, conditions and injuries by group*

		Укупно	Индекс структуре	Стопа на 1000 становника
		<i>Total</i>	<i>structure index</i>	<i>Rate per 1000 population</i>
МОРБИДИТЕТНА ЛИСТА (10 МКБ)				
<i>DISEASES AND CONDITIONS – ICD-10</i>				
185 Друге болести једњака, желуца и дванаестопалачног црева	K20-K23,K28,K30-K31	20185	0.90	59.52
186 Болести слепог црева	K35-K38	411	0.02	1.21
187 Препонска кила	K40	2181	0.10	6.43
188 Бутна кила	K41-K46	352	0.02	1.04
189 Кронова болест	K50-K51	89	0.00	0.26
190 Паралитички завезано црево и зачепљење црева, без киле	K56	241	0.01	0.71
191 Дивертикулоза - врећаста проширења црева	K57	54	0.00	0.16
192 Друге болести црева и потрбушнице	K52-K55,K58-K67	18995	0.85	56.01
193 Болест јетре узрокована алкохолом	K70	479	0.02	1.41
194 Друге болести јетре	K71-K77	95	0.00	0.28
195 Камен у жучној кеси и запаљење жучне кесе	K80-K81	13	0.00	0.04
196 Акутно запаљење и дуге болести гуштераче	K85-K86	19	0.00	0.06
197 Друге болести система за варење	K82-K83,K87-K93	787	0.04	2.32
XII БОЛЕСТИ КОЖЕ И ПОТКОЖНОГ ТКИВА		87372	3.89	257.64
<i>Diseases of the skin and subcutaneous tissue</i>				
198 Инфекције коже и поткожног ткива	L00-L08	23953	1.07	70.63
199 Друге болести коже и поткожног ткива	L10-L99	63419	2.82	187.01
XIII БОЛЕСТИ МИШИЋНО-КОШТАНОГ СИСТЕМА ВЕЗИВНОГ ТКИВА		7976	0.36	23.52
<i>Diseases of the musculoskeletal system and connective tissue</i>				
200 Запаљења зглобова	M05-M14	188	0.01	0.55
201 Дегенеративно обољење зглобова	M15-M19	29	0.00	0.09
202 Стечени деформитети удова	M20-M21	2692	0.12	7.94
203 Друга обољења зглобова	M00-M03,M22-M25	655	0.03	1.93
204 Систематска обољења везивног ткива	M30-M36	71	0.00	0.21
205 Поремећаји вратног и другог међупршљеног диска	M50-M51	77	0.00	0.23
206 Друга обољења леђа	M40-M49,M53-M54	2380	0.11	7.02

3. ЗДРАВСТВЕНА ЗАШТИТА НА ПРИМАРНОМ НИВОУ У РЕПУБЛИЦИ СРБИЈИ, 2014*PRIMARY HEALTH CARE SERVICE IN REPUBLIC OF SERBIA, 2014***3.2 Служба за здравствену заштиту деце***Child health services***3.2.3 Утврђена обољења, стања и повреде по групама***Diagnosed diseases, conditions and injuries by group*

		Укупно	Индекс структуре	Стопа на 1000 становника
		<i>Total</i>	<i>structure index</i>	<i>Rate per 1000 population</i>
МОРБИДИТЕТНА ЛИСТА (10 МКБ)				
<i>DISEASES AND CONDITIONS – ICD-10</i>				
207 Болести меког ткива	M60-M79	1422	0.06	4.19
208 Поремећаји структуре и густине костију	M80-M85	32	0.00	0.09
209 Остеомијелитис	M86	5	0.00	0.01
210 Друге болести мишићно-коштаног система и везивног ткива	M87-M99	425	0.02	1.25
XIV БОЛЕСТИ МОКРАЋНО-ПОЛНОГ СИСТЕМА		41426	1.85	122.15
<i>Diseases of the genitourinary system</i>				
211 Акутни и прогресивни бубрежни синдроми	N00,N01	54	0.00	0.16
212 Друге болести гломерула бубрега	N02-N08	119	0.01	0.35
213 Болести каналића бубрега и међућелијског простора	N10-N16	898	0.04	2.65
214 Недовољна функција бубрега	N17-N19	31	0.00	0.09
215 Мокраћни каменци	N20-N23	435	0.02	1.28
216 Запаљење мокраћне бешике	N30	18543	0.83	54.68
217 Друге болести система за мокрење	N25-N29,N31-N39	11681	0.52	34.44
218 Повећање простате	N40	22	0.00	0.06
219 Друге болести простате	N41-N42	6	0.00	0.02
220 Водена кила и накупљање семена	N43	398	0.02	1.17
221 Болести удне навлаке	N47	4421	0.20	13.04
222 Друге болести мушких полних органа	N44-N46,N48-N51	2463	0.11	7.26
223 Болести дојке	N60-N64	84	0.00	0.25
224 Запаљење јајовода и запаљење јајника	N70	2	0.00	0.01
226 Друга запаљења женских карличних органа	N71,N73-N77	841	0.04	2.48
227 Ендометриоза	N80	1	0.00	0.00
229 Незапаљенске болести јајника, јајовода и окоматеричног ткива	N83	21	0.00	0.06
233 Друга обољења полномокраћног пута	N82,N84-N90,N93-N94, N96, N98-N99	1406	0.06	4.15
XVI СТАЊА У ПОРОЂАЈНОМ ПЕРИОДУ		5774	0.26	17.03
<i>Certain conditions originating in the perinatal period</i>				

3. ЗДРАВСТВЕНА ЗАШТИТА НА ПРИМАРНОМ НИВОУ У РЕПУБЛИЦИ СРБИЈИ, 2014*PRIMARY HEALTH CARE SERVICE IN REPUBLIC OF SERBIA, 2014***3.2 Служба за здравствену заштиту деце***Child health services***3.2.3 Утврђена обољења, стања и повреде по групама***Diagnosed diseases, conditions and injuries by group*

		Укупно	Индекс структуре	Стопа на 1000 становника	
МОРБИДИТЕТНА ЛИСТА (10 МКБ) DISEASES AND CONDITIONS – ICD-10		Total	structure index	Rate per 1000 population	
245	Оштећење плода и новорођенчета због болести мајке и компликација трудноће, трудова и порођаја	P00-P04	68	0.00	0.20
246	Поремећаји у току трудноће и развоја плода	P05-P07	356	0.02	1.05
247	Порођајне повреде новорођенчета	P10-P07	221	0.01	0.65
248	Недостатак кисеоника у материци и гушење новорођенчета узроковано недостатком кисеоника	P20-P21	210	0.01	0.62
249	Друге сметње дисања у порођајном периоду	P22-P28	190	0.01	0.56
250	Урођена инфекција и паразитарне болести	P35-P37	49	0.00	0.14
251	Друге специфичне инфекције у порођајном периоду	P38-P39	1120	0.05	3.30
252	Хемолитичка болест - разарање црвених крвних зрнаца плода и новорођенчета	P55	23	0.00	0.07
253	Друга стања у порођајном периоду	P08,P29,P50-P54,P56-P96	3537	0.16	10.43
XVII УРОЂЕНЕ НАКАЗНОСТИ, ДЕФОРМАЦИЈЕ И ХРОМОЗОМСКЕ НЕНОРМАЛНОСТИ Congenital malformations, deformations and chromosomal abnormalities		14711	0.66	43.38	
254	Спина бифида - расцеп стуба кичме	Q05	57	0.00	0.17
255	Друге урођене аномалије нервног система	Q00-Q04,Q06-Q07	184	0.01	0.54
256	Урођене аномалије крвотока	Q20-Q28	1168	0.05	3.44
257	Расцеп непца, расцеп усне	Q35-Q37	154	0.01	0.45
258	Урођени недостатак, урођена преграда и сужење танког црева	Q41	15	0.00	0.04
259	Друге урођене аномалије система за варење	Q38-Q40,Q42-Q45	357	0.02	1.05
260	Неспуштени семеник	Q53	799	0.04	2.36
261	Друге аномалије полномокраћног система	Q50-Q52,Q54-Q64	1392	0.06	4.10
262	Урођени деформитети кука	Q65	552	0.02	1.63
263	Урођени деформитети стопала	Q66	7101	0.32	20.94
264	Друге урођене аномалије и деформације мишићно-коштаног система	Q67-Q79	2198	0.10	6.48
265	Друге урођене аномалије	Q10-Q18,Q30-Q34,Q80-Q89	615	0.03	1.81
266	Хромозомске ненормалности	Q90-Q99	119	0.01	0.35
XVIII СИМПТОМИ, ЗНАЦИ И ПАТОЛОШКИ КЛИНИЧКИ И ЛАБОРАТОРИЈСКИ НАЛАЗИ Symptoms, signs and abnormal clinical and laboratory findings, not elsewhere classified		146469	6.52	431.90	

3. ЗДРАВСТВЕНА ЗАШТИТА НА ПРИМАРНОМ НИВОУ У РЕПУБЛИЦИ СРБИЈИ, 2014*PRIMARY HEALTH CARE SERVICE IN REPUBLIC OF SERBIA, 2014***3.2 Служба за здравствену заштиту деце***Child health services***3.2.3 Утврђена обољења, стања и повреде по групама***Diagnosed diseases, conditions and injuries by group*

		Укупно	Индекс структуре	Стопа на 1000 становника
		<i>Total</i>	<i>structure index</i>	<i>Rate per 1000 population</i>
МОРБИДИТЕТНА ЛИСТА (10 МКБ)				
<i>DISEASES AND CONDITIONS – ICD-10</i>				
267 Бол у трбуху и карлици	R10	17340	0.77	51.13
268 Грозница непознатог порекла	R50	51046	2.27	150.52
270 Други симптоми, знаци и ненормални клинички и лабораторијски налази	R00-R09,R11-R49,R51-R53,R55-R99	78083	3.48	230.25
xix ПОВРЕДЕ, ТРОВАЊА И ПОСЛЕДИЦЕ ДЕЛОВАЊА СПОЉНИХ ФАКТОРА		36699	1.63	108.22
<i>Injury, poisoning and certain other consequences of external causes</i>				
271 Прелом лобање и прелом костију лица	S02	133	0.01	0.39
272 Преломи врата, грудног коша и карлице	S12,S22,S32,T08	18	0.00	0.05
273 Прелом бутне кости	S72	42	0.00	0.12
274 Преломи других костију удова	S42,S52,S62,S82, S92,T10,T12	1922	0.09	5.67
275 Преломи у више предела тела	T02	33	0.00	0.10
276 Специфична и вишеструка уганућа, расцепи и утиснућа	S03,S13,S23,S33, S43, S53, S63,S73, S83,S93,T03	1703	0.08	5.02
277 Повреда ока и дупље ока	S05	157	0.01	0.46
278 Повреда унутар лобање	S06	60	0.00	0.18
279 Друге повреде унутрашњих органа	S26-S27,S36-S37	15	0.00	0.04
280 Ударне повреде и специфичне, вишеструке повреде са ампутацијама	S07-S08,S17-S18, S28, S38, S47-S48, S57-S58 ,S	64	0.00	0.19
281 Друге специфичне, неспецифичне и вишеструке повреде	S00-S01,S04,S09-S11,S14-S16, S19-S21,S24-S25	26546	1.18	78.28
282 Утицаји страног тела унетог преко природног отвора	T15-T19	1001	0.04	2.95
283 Опекотине и нагризи	T20-T32	2410	0.11	7.11
284 Тровање дрогама и биолошким супстанцама	T36-T50	118	0.01	0.35
285 Токсична дејства супстанци немедицинског порекла	T51-T65	461	0.02	1.36
286 Синдром лошег поступања	T74	35	0.00	0.10
287 Други и неспецифични утицаји спољних узрока	T33-T35,T66-T73,T75-T78	1046	0.05	3.08
288 Неке ране компликације повреда и компликације хируршког и медицинског лечења неклассификоване на другом мест	T79-T88	283	0.01	0.83
289 Последице повреда, тровања и друге последице спољних узрока	T90-T98	652	0.03	1.92
xxi ФАКТОРИ КОЈИ УТИЧУ НА ЗДРАВСТВЕНО СТАЊЕ И КОНТАКТ СА ЗДРАВСТВЕНОМ СЛУЖБОМ		457848	20.39	1350.07
<i>Factors influencing health status and contact with health services</i>				

3. ЗДРАВСТВЕНА ЗАШТИТА НА ПРИМАРНОМ НИВОУ У РЕПУБЛИЦИ СРБИЈИ, 2014*PRIMARY HEALTH CARE SERVICE IN REPUBLIC OF SERBIA, 2014***3.2 Служба за здравствену заштиту деце***Child health services***3.2.3 Утврђена обољења, стања и повреде по групама***Diagnosed diseases, conditions and injuries by group*

			Укупно	Индекс структуре	Стопа на 1000 становника
МОРБИДИТЕТНА ЛИСТА (10 МКБ)			Total	structure index	Rate per 1000 population
DISEASES AND CONDITIONS – ICD-10					
290	Лица која траже здравствене услуге ради прегледа и испитивања	Z00-Z13	288626	12.86	851.08
292	Остала лица потенцијално здравствено угрожена заразном болешћу	Z20,Z22-Z29	87380	3.89	257.66
295	Живорођена деца према месту рођења	Z38	14922	0.66	44.00
296	Нега и преглед после порођаја	Z39	9	0.00	0.03
297	Лица у здравственим службама ради одређених третмана и здравствене заштите	Z40-Z54	1744	0.08	5.14
298	Лица у здравственим службама из других разлога	Z31-Z33,Z37, Z55-Z99	65167	2.90	192.16

3. ЗДРАВСТВЕНА ЗАШТИТА НА ПРИМАРНОМ НИВОУ У РЕПУБЛИЦИ СРБИЈИ, 2014*PRIMARY HEALTH CARE SERVICE IN REPUBLIC OF SERBIA, 2014***3.2 Служба за здравствену заштиту деце***Child health services***3.2.3 Утврђена обољења, стања и повреде по групама***Diagnosed diseases, conditions and injuries by group*

		Укупно	Индекс структуре	Стопа на 1000 становника	
МОРБИДИТЕТНА ЛИСТА (10 МКБ) DISEASES AND CONDITIONS – ICD-10		Total	structure index	Rate per 1000 population	
Војводина	Vojvodina	601651	100.00	4844.91	
I ЗАРАЗНЕ И ПАРАЗИТАРНЕ БОЛЕСТИ		66606	11.07	536.36	
Certain infectious and parasitic diseases					
5	Пролив и желудачно-цревно запаљење	A09	1605	0.27	12.92
6	Друге заразне болести	A02, A04-A05, A07-A08	5093	0.85	41.01
7	Туберкулоза плућа	A15-A16	5	0.00	0.04
15	Велики кашаљ	A37	16	0.00	0.13
16	Инфекција узрокована менингококом	A39	3	0.00	0.02
17	Сепса	A40-A41	4	0.00	0.03
18	Друге бактеријске болести	A21-A22, A24-A28, A31-A32, A38, A42-A49	682	0.11	5.49
20	Свежи сифилис	A51	1	0.00	0.01
24	Друге инфекције претежно пренете сексуалним путем	A57-A64	2	0.00	0.02
25	Повратна грозница	A68	3	0.00	0.02
33	Herpes simplex - вирусни узрочник	B00	435	0.07	3.50
34	Варичела и Херпес зостер	B01-B02	7514	1.25	60.51
35	Морбили - мале богиње	B05	2	0.00	0.02
37	Хепатитис акутни Б	B16	2	0.00	0.02
38	Друга вирусна жутица	B15,B17-B19	10	0.00	0.08
40	Паротитис - заушке	B26	30	0.00	0.24
41	Друге вирусне болести	A81, A87-A89, B03-B04, B07-B09, B25, B27-B34	46125	7.67	371.43
42	Микозе	B35-B49	3712	0.62	29.89
47	Друге болести узроковане метиљима	B66	2	0.00	0.02
52	Анкилостомијаза	B76	4	0.00	0.03
53	Друге хелминтијазе	B68-B71, B75, B77-B83	580	0.10	4.67
57	Дуге заразне болести и паразитарне болести	A65-A67, A69-A70, A74, A77-A79, B58-B64, B85	776	0.13	6.25

3. ЗДРАВСТВЕНА ЗАШТИТА НА ПРИМАРНОМ НИВОУ У РЕПУБЛИЦИ СРБИЈИ, 2014

PRIMARY HEALTH CARE SERVICE IN REPUBLIC OF SERBIA, 2014

3.2 Служба за здравствену заштиту деце

Child health services

3.2.3 Утврђена обољења, стања и повреде по групама

Diagnosed diseases, conditions and injuries by group

		Укупно	Индекс структуре	Стопа на 1000 становника
МОРБИДИТЕТНА ЛИСТА (10 МКБ)		Total	structure index	Rate per 1000 population
DISEASES AND CONDITIONS – ICD-10				
II ТУМОРИ		642	0.11	5.17
<i>Neoplasms</i>				
63 Злоћудни тумор јетре и у жучним каналима	C22	2	0.00	0.02
69 Злоћудни тумори кости и зглобне хрскавице	C40-C41	5	0.00	0.04
72 Злоћудни тумори везивног и меког ткива	C45-C49	4	0.00	0.03
80 Други злоћудни тумори система за мокрење	C64-C66,C68	3	0.00	0.02
81 Злоћудни тумор ока и аднекса ока	C69	16	0.00	0.13
82 Злоћудни тумор мозга	C71	4	0.00	0.03
84 Други секундарни, злоћудни тумори неозначених и разних локализација	C73-C80,C97	28	0.00	0.23
86 Не - Хочкинови лимфоми	C82-C85	2	0.00	0.02
87 Леукемија	C91-C95	13	0.00	0.10
88 Други злоћудни тумори лимфне жлезде, крвне лозе и сродног ткива	C88-C90,C96	2	0.00	0.02
90 Младеж и други доброћудни тумори коже	D22-D23	139	0.02	1.12
94 Доброћудни тумор мокраћних органа	D30	3	0.00	0.02
95 Доброћудни тумор мозга и других делова ЦНС-а	D33	17	0.00	0.14
96 Доброћудни тумори, други тумори "ин ситу"и тумори неизвесног и непознатог исхода	D00-D05, D07-D21, D26, D28-D29, D31-D32, D3	404	0.07	3.25
III БОЛЕСТИ КРВИ И КРВОТВОРНИХ ОРГАНА И ПОРЕМЕЋАЈИ ИМУНИТЕТА		5616	0.93	45.22
<i>Diseases of the blood and blood-forming organs and certain disorders involving the immune mechanism</i>				
97 Анемија узрокована недостатком гвожђа	D50	5098	0.85	41.05
98 Друге слабокрвности	D51-D64	210	0.03	1.69
99 Хеморагијска стања и друге болести крви и крвотворних органа	D65-D77	268	0.04	2.16
100 Неки поремећаји имуног система	D80-D89	40	0.01	0.32
IV БОЛЕСТИ ЖЛЕЗДА СА УНУТРАШЊИМ ЛУЧЕЊЕМ, ИСХРАНЕ И МЕТАБОЛИЗМА		1980	0.33	15.94
<i>Endocrine, nutritional and metabolic diseases</i>				
101 Поремећаји штитасте жлезде због недостатка јода	E00-E02	2	0.00	0.02
102 Тиреотоксикоза - повећана функција штитасте жлезде	E05	8	0.00	0.06
103 Други поремећаји штитасте жлезде	E03-E04,E06-E07	193	0.03	1.55

3. ЗДРАВСТВЕНА ЗАШТИТА НА ПРИМАРНОМ НИВОУ У РЕПУБЛИЦИ СРБИЈИ, 2014*PRIMARY HEALTH CARE SERVICE IN REPUBLIC OF SERBIA, 2014***3.2 Служба за здравствену заштиту деце***Child health services***3.2.3 Утврђена обољења, стања и повреде по групама***Diagnosed diseases, conditions and injuries by group*

		Укупно	Индекс структуре	Стопа на 1000 становника	
МОРБИДИТЕТНА ЛИСТА (10 МКБ) DISEASES AND CONDITIONS – ICD-10		Total	structure index	Rate per 1000 population	
104	Шећерна болест	E10-E14	124	0.02	1.00
105	Потхрањеност	E40-E46	222	0.04	1.79
106	Авитаминоза А	E50	1	0.00	0.01
107	Други недостаци витамина	E51-E56	20	0.00	0.16
108	Последице потхрањености и други недостаци хранљивих материја	E64	1	0.00	0.01
109	Општа гојазност	E66	781	0.13	6.29
110	Смањење количине воде и запремине крви	E86	132	0.02	1.06
111	Други поремећаји жлезда са унуташњим лучењем, исхране и метаболизма	E15-E35, E58-E63, E65, E67-E85, E87-E90	496	0.08	3.99
v ДУШЕВНИ ПОРЕМЕЋАЈИ И ПОРЕМЕЋАЈИ ПОНАШАЊА Mental and behavioural disorders		2079	0.35	16.74	
115	Схизофренија, схизотипски поремећаји, суманути поремећаји	F20-F29	6	0.00	0.05
116	Поремећаји расположења (афективни поремећаји)	F30-F39	13	0.00	0.10
117	Неуротски, стресогени и соматоформни поремећаји	F40-F48	45	0.01	0.36
118	Душевна заосталост	F70-F79	82	0.01	0.66
119	Други душевни поремећаји и поремећаји понашања	F04-F09, F50-F69, F80-F99	1933	0.32	15.57
vi БОЛЕСТИ НЕРВНОГ СИСТЕМА Diseases of the nervous system		1812	0.30	14.59	
120	Запаљенске болести централног нервног система	G00-G09	15	0.00	0.12
124	Епилепсија	G40-G41	500	0.08	4.03
125	Мигрена и друге главобоље	G43-G44	274	0.05	2.21
126	Пролазна исхемија - недовољна прокрвљеност мозга и сродни синдроми	G45	3	0.00	0.02
127	Поремећаји нерава, коренова и снопова живаца	G50-G59	43	0.01	0.35
128	Мождана парализа и други синдроми парализе	G80-G83	140	0.02	1.13
129	Друге болести нервног система	G10-G13,G21-G26, G31-G32, G36-G37, G46-G47	837	0.14	6.74
vii БОЛЕСТИ ОКА И ПРИПОЈАКА ОКА Diseases of the eye and adnexa		12112	2.01	97.53	
130	Болести очног капка	H00-H01	890	0.15	7.17

3. ЗДРАВСТВЕНА ЗАШТИТА НА ПРИМАРНОМ НИВОУ У РЕПУБЛИЦИ СРБИЈИ, 2014*PRIMARY HEALTH CARE SERVICE IN REPUBLIC OF SERBIA, 2014***3.2 Служба за здравствену заштиту деце***Child health services***3.2.3 Утврђена обољења, стања и повреде по групама***Diagnosed diseases, conditions and injuries by group*

		Укупно	Индекс структуре	Стопа на 1000 становника
		<i>Total</i>	<i>structure index</i>	<i>Rate per 1000 population</i>
МОРБИДИТЕТНА ЛИСТА (10 МКБ)				
<i>DISEASES AND CONDITIONS – ICD-10</i>				
131 Болести вежњаче ока	H10-H13	9580	1.59	77.14
132 Болести беоњаче и рожњаче	H15-H19	24	0.00	0.19
133 Катаракта и друга обољења сочива	H25-H28	24	0.00	0.19
134 Одлубливање мрежњаче и расцеп мрежњаче	H33	1	0.00	0.01
135 Глауком - зелена мрена	H40-H42	13	0.00	0.10
136 Разроност	H49-H50	487	0.08	3.92
137 Поремећаји преламања светлости и поремећаји прилагођавања ока	H52	429	0.07	3.45
138 Слепило и ослабљен вид	H54	28	0.00	0.23
139 Други поремећаји ока и припојака ока	H02-H06, H20-H22, H30-H32, H34-H36, H43-H4	636	0.11	5.12
VIII БОЛЕСТИ УВА И БОЛЕСТИ МАСТОИДНОГ НАСТАВКА		42517	7.07	342.38
<i>Diseases of the ear and mastoid process</i>				
140 Болести средњег ува и болести мастоидног наставка	H65-H75	35229	5.86	283.69
141 Глувоћа	H90-H91	218	0.04	1.76
142 Друге болести ува и болести мастоидног наставка	H60-H62, H80-H83, H92-H95	7070	1.18	56.93
IX БОЛЕСТИ СИСТЕМА КРВОТОКА		507	0.08	4.08
<i>Diseases of the circulatory system</i>				
143 Реуматска грозница	I00-I02	2	0.00	0.02
145 Повећан крвни притисак, непознатог порекла	I10	32	0.01	0.26
146 Друге болести крвног притиска	I11-I15	5	0.00	0.04
148 Друге исхемијске болести срца	I20, I23-I25	1	0.00	0.01
150 Поремећаји спроводног система срца и аритмије	I44-I49	76	0.01	0.61
151 Недовољна функција срца	I50	6	0.00	0.05
152 Друге болести срца	I27-I43, I51-I52	68	0.01	0.55
153 Крварења у мозгу	I60-I62	1	0.00	0.01
154 Инфаркт мозга - изумирање ткива мозга	I63	3	0.00	0.02
156 Друге болести крвног судова мозга	I65-I69	9	0.00	0.07

3. ЗДРАВСТВЕНА ЗАШТИТА НА ПРИМАРНОМ НИВОУ У РЕПУБЛИЦИ СРБИЈИ, 2014*PRIMARY HEALTH CARE SERVICE IN REPUBLIC OF SERBIA, 2014***3.2 Служба за здравствену заштиту деце***Child health services***3.2.3 Утврђена обољења, стања и повреде по групама***Diagnosed diseases, conditions and injuries by group*

		Укупно	Индекс структуре	Стопа на 1000 становника
		<i>Total</i>	<i>structure index</i>	<i>Rate per 1000 population</i>
МОРБИДИТЕТНА ЛИСТА (10 МКБ)				
<i>DISEASES AND CONDITIONS – ICD-10</i>				
160 Друге болести артерија, артериола и капилара	I71-I72,I77-I79	7	0.00	0.06
161 Запаљење вена, вена са тромбозом, емболија и тромбоза вена	I80-I82	1	0.00	0.01
163 Хемороиди	I84	13	0.00	0.10
164 Друге болести крвотока	I85-I99	283	0.05	2.28
X БОЛЕСТИ СИСТЕМА ЗА ДИСАЊЕ		258723	43.00	2083.42
<i>Diseases of the respiratory system</i>				
165 Акутно запаљење ждрела и акутно запаљење крајника	J02-J03	96493	16.04	777.03
166 Акутно запаљење грљана и акутно запаљење душника	J04	13079	2.17	105.32
167 Акутна инфекција горњих респираторних путева	J00-J01,J05-J06	86708	14.41	698.23
168 Грип	J10-J11	910	0.15	7.33
169 Запаљење плућа	J12-J18	2748	0.46	22.13
170 Бронхитис - акутно запаљење душница	J20-J21	41067	6.83	330.70
171 Хронично запаљење синуса	J32	288	0.05	2.32
172 Друге болести носа и синуса носа	J30-J31,J33-J34	3540	0.59	28.51
173 Хроничне болести крајника и трећег крајника	J35	4291	0.71	34.55
174 Друге болести горњег дела система за дисање	J36-J39	153	0.03	1.23
175 Запаљења душница, емфизем и друге обструктивне болести плућа	J40-J44	2203	0.37	17.74
176 Астма	J45-J46	6326	1.05	50.94
177 Бронхиектазија	J47	1	0.00	0.01
178 Пнеумокониоза	J60-J65	1	0.00	0.01
179 Друге болести система за дисање	J22,J66-J99	915	0.15	7.37
XI БОЛЕСТИ СИСТЕМА ЗА ВАРЕЊЕ		16909	2.81	136.16
<i>Diseases of the digestive system</i>				
180 Каријес зуба	K02	445	0.07	3.58
181 Друге болести зуба и потпорних структура	K00-K01,K03-K08	1354	0.23	10.90
182 Друге болести усне дупље, пљувачних жлезда и вилица	K09-K14	1409	0.23	11.35

3. ЗДРАВСТВЕНА ЗАШТИТА НА ПРИМАРНОМ НИВОУ У РЕПУБЛИЦИ СРБИЈИ, 2014*PRIMARY HEALTH CARE SERVICE IN REPUBLIC OF SERBIA, 2014***3.2 Служба за здравствену заштиту деце***Child health services***3.2.3 Утврђена обољења, стања и повреде по групама***Diagnosed diseases, conditions and injuries by group*

		Укупно	Индекс структуре	Стопа на 1000 становника
		<i>Total</i>	<i>structure index</i>	<i>Rate per 1000 population</i>
МОРБИДИТЕТНА ЛИСТА (10 МКБ)				
<i>DISEASES AND CONDITIONS – ICD-10</i>				
183 Чир желуца, чир дванаестопалачног црева	K25-K27	8	0.00	0.06
184 Запаљење желуца и дванаестопалачног црева	K29	530	0.09	4.27
185 Друге болести једњака, желуца и дванаестопалачног црева	K20-K23,K28,K30-K31	3975	0.66	32.01
186 Болести слепог црева	K35-K38	97	0.02	0.78
187 Препонска кила	K40	635	0.11	5.11
188 Бутна кила	K41-K46	234	0.04	1.88
189 Кронова болест	K50-K51	22	0.00	0.18
190 Паралитички завезано црево и зачепљење црева, без киле	K56	18	0.00	0.14
191 Дивертикулоза - врећаста проширења црева	K57	1	0.00	0.01
192 Друге болести црева и потрбушнице	K52-K55,K58-K67	7998	1.33	64.41
193 Болест јетре узрокована алкохолом	K70	1	0.00	0.01
194 Друге болести јетре	K71-K77	16	0.00	0.13
195 Камен у жучној кеси и запаљење жучне кесе	K80-K81	6	0.00	0.05
196 Акутно запаљење и друге болести гуштераче	K85-K86	5	0.00	0.04
197 Друге болести система за варење	K82-K83,K87-K93	155	0.03	1.25
XII БОЛЕСТИ КОЖЕ И ПОТКОЖНОГ ТКИВА		30777	5.12	247.84
<i>Diseases of the skin and subcutaneous tissue</i>				
198 Инфекције коже и поткожног ткива	L00-L08	7916	1.32	63.75
199 Друге болести коже и поткожног ткива	L10-L99	22861	3.80	184.09
XIII БОЛЕСТИ МИШИЋНО-КОШТАНОГ СИСТЕМА ВЕЗИВНОГ ТКИВА		1987	0.33	16.00
<i>Diseases of the musculoskeletal system and connective tissue</i>				
200 Запаљења зглобова	M05-M14	70	0.01	0.56
201 Дегенеративно обољење зглобова	M15-M19	7	0.00	0.06
202 Стечени деформитети удова	M20-M21	277	0.05	2.23
203 Друга обољења зглобова	M00-M03,M22-M25	226	0.04	1.82
204 Систематска обољења везивног ткива	M30-M36	64	0.01	0.52

3. ЗДРАВСТВЕНА ЗАШТИТА НА ПРИМАРНОМ НИВОУ У РЕПУБЛИЦИ СРБИЈИ, 2014*PRIMARY HEALTH CARE SERVICE IN REPUBLIC OF SERBIA, 2014***3.2 Служба за здравствену заштиту деце***Child health services***3.2.3 Утврђена обољења, стања и повреде по групама***Diagnosed diseases, conditions and injuries by group*

		Укупно	Индекс структуре	Стопа на 1000 становника	
МОРБИДИТЕТНА ЛИСТА (10 МКБ) DISEASES AND CONDITIONS – ICD-10		Total	structure index	Rate per 1000 population	
205	Поремећаји вратног и другог међупршљенског диска	M50-M51	2	0.00	0.02
206	Друга обољења леђа	M40-M49,M53-M54	763	0.13	6.14
207	Болести меког ткива	M60-M79	494	0.08	3.98
208	Поремећаји структуре и густине костију	M80-M85	1	0.00	0.01
209	Остеомијелитис	M86	2	0.00	0.02
210	Друге болести мишићно-коштаног система и везивног ткива	M87-M99	81	0.01	0.65
xiv БОЛЕСТИ МОКРАЋНО-ПОЛНОГ СИСТЕМА Diseases of the genitourinary system		11893	1.98	95.77	
211	Акутни и прогресивни бубрежни синдроми	N00,N01	6	0.00	0.05
212	Друге болести гломерула бубрега	N02-N08	58	0.01	0.47
213	Болести каналића бубрега и међућелијског простора	N10-N16	232	0.04	1.87
214	Недовољна функција бубрега	N17-N19	10	0.00	0.08
215	Мокраћни каменци	N20-N23	35	0.01	0.28
216	Запаљење мокраћне бешике	N30	3201	0.53	25.78
217	Друге болести система за мокрење	N25-N29,N31-N39	4541	0.75	36.57
220	Водена кила и накупљање семена	N43	183	0.03	1.47
221	Болести удне навлаке	N47	1692	0.28	13.63
222	Друге болести мушких полних органа	N44-N46,N48-N51	1029	0.17	8.29
223	Болести дојке	N60-N64	37	0.01	0.30
224	Запаљење јајовода и запаљење јајника	N70	5	0.00	0.04
226	Друга запаљења женских карличних органа	N71,N73-N77	732	0.12	5.89
228	Испадање полних органа жена	N81	1	0.00	0.01
229	Незапаљенске болести јајника, јајовода и окоматеричног ткива	N83	11	0.00	0.09
233	Друга обољења полномокраћног пута	N82,N84-N90,N93-N94, N96, N98-N99	120	0.02	0.97
xvi СТАЊА У ПОРОЂАЈНОМ ПЕРИОДУ Certain conditions originating in the perinatal period		2946	0.49	23.72	

3. ЗДРАВСТВЕНА ЗАШТИТА НА ПРИМАРНОМ НИВОУ У РЕПУБЛИЦИ СРБИЈИ, 2014*PRIMARY HEALTH CARE SERVICE IN REPUBLIC OF SERBIA, 2014***3.2 Служба за здравствену заштиту деце***Child health services***3.2.3 Утврђена обољења, стања и повреде по групама***Diagnosed diseases, conditions and injuries by group*

		Укупно	Индекс структуре	Стопа на 1000 становника
		<i>Total</i>	<i>structure index</i>	<i>Rate per 1000 population</i>
МОРБИДИТЕТНА ЛИСТА (10 МКБ)				
<i>DISEASES AND CONDITIONS – ICD-10</i>				
245	Оштећење плода и новорођенчета због болести мајке и компликација трудноће, трудова и порођаја	P00-P04	6	0.00
246	Поремећаји у току трудноће и развоја плода	P05-P07	248	0.04
247	Порођајне повреде новорођенчета	P10-P07	57	0.01
248	Недостатак кисеоника у материци и гушење новорођенчета узроковано недостатком кисеоника	P20-P21	172	0.03
249	Друге сметње дисања у порођајном периоду	P22-P28	342	0.06
250	Урођена инфекција и паразитарне болести	P35-P37	109	0.02
251	Друге специфичне инфекције у порођајном периоду	P38-P39	513	0.09
252	Хемолитичка болест - разарање црвених крвних зрнаца плода и новорођенчета	P55	45	0.01
253	Друга стања у порођајном периоду	P08,P29,P50-P54,P56-P96	1454	0.24
XVII УРОЂЕНЕ НАКАЗНОСТИ, ДЕФОРМАЦИЈЕ И ХРОМОЗОМСКЕ НЕНОРМАЛНОСТИ		3998	0.66	32.19
<i>Congenital malformations, deformations and chromosomal abnormalities</i>				
254	Спина бифида - расцеп стуба кичме	Q05	13	0.00
255	Друге урођене аномалије нервног система	Q00-Q04,Q06-Q07	66	0.01
256	Урођене аномалије крвотока	Q20-Q28	475	0.08
257	Расцеп непца, расцеп усне	Q35-Q37	73	0.01
258	Урођени недостатак, урођена преграда и сужење танког црева	Q41	3	0.00
259	Друге урођене аномалије система за варење	Q38-Q40,Q42-Q45	151	0.03
260	Неспуштени семеник	Q53	255	0.04
261	Друге аномалије полномокраћног система	Q50-Q52,Q54-Q64	592	0.10
262	Урођени деформитети кука	Q65	85	0.01
263	Урођени деформитети стопала	Q66	1318	0.22
264	Друге урођене аномалије и деформације мишићно-коштаног система	Q67-Q79	620	0.10
265	Друге урођене аномалије	Q10-Q18,Q30-Q34,Q80-Q89	264	0.04
266	Хромозомске ненормалности	Q90-Q99	83	0.01
XVIII СИМПТОМИ, ЗНАЦИ И ПАТОЛОШКИ КЛИНИЧКИ И ЛАБОРАТОРИЈСКИ НАЛАЗИ		32252	5.36	259.72
<i>Symptoms, signs and abnormal clinical and laboratory findings, not elsewhere classified</i>				

3. ЗДРАВСТВЕНА ЗАШТИТА НА ПРИМАРНОМ НИВОУ У РЕПУБЛИЦИ СРБИЈИ, 2014*PRIMARY HEALTH CARE SERVICE IN REPUBLIC OF SERBIA, 2014***3.2 Служба за здравствену заштиту деце***Child health services***3.2.3 Утврђена обољења, стања и повреде по групама***Diagnosed diseases, conditions and injuries by group*

		Укупно	Индекс структуре	Стопа на 1000 становника
		<i>Total</i>	<i>structure index</i>	<i>Rate per 1000 population</i>
МОРБИДИТЕТНА ЛИСТА (10 МКБ)				
<i>DISEASES AND CONDITIONS – ICD-10</i>				
267 Бол у трбуху и карлици	R10	5060	0.84	40.75
268 Грозница непознатог порекла	R50	6973	1.16	56.15
270 Други симптоми, знаци и ненормални клинички и лабораторијски налази	R00-R09,R11-R49,R51-R53,R55-R99	20219	3.36	162.82
xix ПОВРЕДЕ, ТРОВАЊА И ПОСЛЕДИЦЕ ДЕЛОВАЊА СПОЉНИХ ФАКТОРА		14909	2.48	120.06
<i>Injury, poisoning and certain other consequences of external causes</i>				
271 Прелом лобање и прелом костију лица	S02	40	0.01	0.32
272 Преломи врата, грудног коша и карлице	S12,S22,S32,T08	3	0.00	0.02
273 Прелом бутне кости	S72	12	0.00	0.10
274 Преломи других костију удова	S42,S52,S62,S82, S92,T10,T12	535	0.09	4.31
275 Преломи у више предела тела	T02	3	0.00	0.02
276 Специфична и вишеструка уганућа, расцепи и утиснућа	S03,S13,S23,S33, S43, S53, S63,S73, S83,S93,T03	627	0.10	5.05
277 Повреда ока и дупље ока	S05	95	0.02	0.77
278 Повреда унутар лобање	S06	40	0.01	0.32
279 Друге повреде унутрашњих органа	S26-S27,S36-S37	8	0.00	0.06
280 Ударне повреде и специфичне, вишеструке повреде са ампутацијама	S07-S08,S17-S18, S28, S38, S47-S48, S57-S58 ,S	14	0.00	0.11
281 Друге специфичне, неспецифичне и вишеструке повреде	S00-S01,S04,S09-S11,S14-S16, S19-S21,S24-S25	10299	1.71	82.93
282 Утицаји страног тела унетог преко природног отвора	T15-T19	412	0.07	3.32
283 Опекотине и нагризи	T20-T32	861	0.14	6.93
284 Тровање дрогама и биолошким супстанцама	T36-T50	53	0.01	0.43
285 Токсична дејства супстанци немедицинског порекла	T51-T65	100	0.02	0.81
286 Синдром лошег поступања	T74	7	0.00	0.06
287 Други и неспецифични утицаји спољних узрока	T33-T35,T66-T73,T75-T78	965	0.16	7.77
288 Неке ране компликације повреда и компликације хирушког и медицинског лечења неклассификоване на другом мест	T79-T88	177	0.03	1.43
289 Последице повреда, тровања и друге последице спољних узрока	T90-T98	658	0.11	5.30
xxi ФАКТОРИ КОЈИ УТИЧУ НА ЗДРАВСТВЕНО СТАЊЕ И КОНТАКТ СА ЗДРАВСТВЕНОМ СЛУЖБОМ		93386	15.52	752.01
<i>Factors influencing health status and contact with health services</i>				

3. ЗДРАВСТВЕНА ЗАШТИТА НА ПРИМАРНОМ НИВОУ У РЕПУБЛИЦИ СРБИЈИ, 2014*PRIMARY HEALTH CARE SERVICE IN REPUBLIC OF SERBIA, 2014***3.2 Служба за здравствену заштиту деце***Child health services***3.2.3 Утврђена обољења, стања и повреде по групама***Diagnosed diseases, conditions and injuries by group*

		Укупно	Индекс структуре	Стопа на 1000 становника	
МОРБИДИТЕТНА ЛИСТА (10 МКБ) DISEASES AND CONDITIONS – ICD-10		Total	structure index	Rate per 1000 population	
290	Лица која траже здравствене услуге ради прегледа и испитивања	Z00-Z13	59585	9.90	479.82
292	Остала лица потенцијално здравствено угрожена заразном болешћу	Z20,Z22-Z29	18328	3.05	147.59
294	Препорођајни прегледи и друге контроле трудноће	Z34-Z36	1712	0.28	13.79
295	Живорођена деца према месту рођења	Z38	107	0.02	0.86
297	Лица у здравственим службама ради одређених третмана и здравствене заштите	Z40-Z54	160	0.03	1.29
298	Лица у здравственим службама из других разлога	Z31-Z33,Z37, Z55-Z99	13494	2.24	108.66

3. ЗДРАВСТВЕНА ЗАШТИТА НА ПРИМАРНОМ НИВОУ У РЕПУБЛИЦИ СРБИЈИ, 2014*PRIMARY HEALTH CARE SERVICE IN REPUBLIC OF SERBIA, 2014***3.3 Служба за здравствену заштиту школске деце***Youth and School children health services***3.3.1 Здравствени радници у служби за здравствену заштиту школске деце по окрузима***Medical staff in school children and youth health services by district*

ОКРУГ / DISTRICT		Здравствени радници							
		лекари				са вишом спремом		са средњом спремом	
		укупно	опште медицине	на специјализацији	специјалисти	укупно	од тога мед. сестре	укупно	од тога мед. сестре
		Medical staff							
		Medical doctors				With college education		With secondary education	
		Total	General practitioners	in specialist training	Specialists	Total	Of which nurses	Total	Of which nurses
Република Србија	Serbia	688	169	88	431	67	67	791	721
Централна Србија	Central Serbia	514	128	57	329	49	49	615	591
Град Београд	Beograd	141	29	13	99	15	15	167	167
Мачвански	Macvanski	18	2	2	14	1	1	21	21
Колубарски	Kolubarski	13	3	2	8	1	1	11	11
Подунавски	Podunavski	25	6	7	12	1	1	29	18
Браничевски	Branicevski	25	11	2	12	2	2	37	35
Шумадијски	Sumadijski	30	5	4	21	2	2	32	32
Поморавски	Pomoravski	24	6	2	16	6	6	22	22
Борски	Borski	19	7	5	7	0	0	26	17
Зајечарски	Zajecarski	12	5	4	3	2	2	9	8
Златиборски	Zlatiborski	27	2	2	23	2	2	34	33
Моравички	Moravicki	20	3	1	16	2	2	24	24
Рашки	Raski	29	13	2	14	4	4	40	40
Расински	Rasinski	20	10	0	10	1	1	21	21
Нишавски	Nisavski	37	0	4	33	2	2	50	50
Топлички	Toplicki	11	1	2	8	2	2	13	13
Пиротски	Pirotski	12	5	2	5	0	0	12	12
Јабланички	Jablanicki	23	13	0	10	3	3	29	29
Пчињски	Pcinjski	28	7	3	18	3	3	38	38
Војводина	Vojvodina	174	41	31	102	18	18	176	130
Севернобачки	Severnobacki	17	7	4	6	1	1	20	19
Средњебанатски	Srednjebanatski	13	1	4	8	2	2	13	13
Севернобанатски	Severnobanatski	14	5	3	6	1	1	14	14
Јужнобанатски	Juznobanatski	22	2	3	17	5	5	22	21
Западнобачки	Zapadnobacki	15	1	4	10	1	1	14	12
Јужнобачки	Juznobacki	56	10	7	39	3	3	52	13
Сремски	Sremski	37	15	6	16	5	5	41	38

3. ЗДРАВСТВЕНА ЗАШТИТА НА ПРИМАРНОМ НИВОУ У РЕПУБЛИЦИ СРБИЈИ, 2014*PRIMARY HEALTH CARE SERVICE IN REPUBLIC OF SERBIA, 2014***3.3 Служба за здравствену заштиту школске деце***Youth and School children health services***3.3.2 Број посета у служби за здравствену заштиту школске деце по окрузима***Visits to school children and youth health services by district*

ОКРУГ <i>DISTRICT</i>		Посете у ординацији			Кућне посете		Посете код		Остале посете	
		код лекара		код осталих мед. радника	лекара	осталих мед. радника	Психолога	Логопеда	школама	школским кухињама
		свега	од тога прве							
		Office visits			Home visits		Visits to		Other visits	
		To doctors		To other medical staff	Doctors	Other medical staff	Psychologist	Speech therapist	To schools	To school kitchens
		Total	Of which first v.							
Република Србија	Serbia	3473641	2178261	1181889	1182	5598	18158	21482	590	104
Централна Србија	Central Serbia	2622583	1646313	932810	1088	5524	10578	15828	522	97
Град Београд	Beograd	837420	551930	144623	134	0	1013	2436	105	97
Мачвански	Macvanski	119873	75109	36781	0	0	0	1325	0	0
Колубарски	Kolubarski	63494	34871	11741	0	0	538	0	0	0
Подунавски	Podunavski	105859	80062	40678	0	0	2614	2317	0	0
Браничевски	Branicevski	102299	65456	15138	0	0	515	0	0	0
Шумадијски	Sumadijski	205859	70713	36468	0	0	523	0	0	0
Поморавски	Pomoravski	122898	67887	46029	2	0	980	1130	0	0
Борски	Borski	70919	48583	11821	0	0	303	2259	0	0
Зајечарски	Zajecarski	52445	28354	27882	0	0	1073	512	0	0
Златиборски	Zlatiborski	121392	80160	38353	0	0	730	5108	0	0
Моравички	Moravicki	82364	59485	46936	182	0	0	0	0	0
Рашки	Raski	123655	79650	203279	0	0	0	0	0	0
Расински	Rasinski	125027	88369	48360	0	0	1220	334	82	0
Нишавски	Nisavski	140930	96290	113859	769	0	0	0	296	0
Топлички	Toplicki	59270	40609	40524	0	0	270	407	0	0
Пиротски	Pirotski	51760	29080	12905	0	0	799	0	0	0
Јабланички	Jablanicki	115424	77802	30330	0	1386	0	0	0	0
Пчињски	Pcinjski	121695	71903	27103	1	4138	0	0	39	0
Војводина	Vojvodina	851058	531948	249079	94	74	7580	5654	68	7
Севернобачки	Severnobacki	76289	47955	26064	3	0	641	0	33	0
Средњебанатски	Srednjebanatski	42579	24833	10807	50	50	0	0	10	0
Севернобанатски	Severnobanatski	73608	56526	16191	0	0	267	650	24	7
Јужнобанатски	Juznobanatski	148842	97601	38275	10	15	59	864	0	0
Западнобачки	Zapadnobacki	89887	51342	67804	22	0	675	2123	0	0
Јужнобачки	Juznobacki	289118	162934	53799	0	0	5938	1855	0	0
Сремски	Sremski	130735	90757	36139	9	9	0	162	1	0

3. ЗДРАВСТВЕНА ЗАШТИТА НА ПРИМАРНОМ НИВОУ У РЕПУБЛИЦИ СРБИЈИ, 2014

PRIMARY HEALTH CARE SERVICE IN REPUBLIC OF SERBIA, 2014

3.3 Служба за здравствену заштиту школске деце

Youth and School children health services

3.3.3 Утврђена обољења, стања и повреде по групама

Diagnosed diseases, conditions and injuries by group

МОРБИДИТЕТНА ЛИСТА (10 МКБ)				Укупно	Индекс структуре	Стопа на 1000 становника
MORBIDITY LIST (ICD-10)				Total	Structure index	Rate per 1000 population
Република Србија	Serbia			2557663	100.00	2730.68
I ЗАРАЗНЕ И ПАРАЗИТАРНЕ БОЛЕСТИ		A00 - B99		178851	6.99	190.95
<i>Certain infectious and parasitic diseases</i>						
3 Дизентерија, узročник Shigellae	A03			2	0.00	0.00
4 Амебијаза, узročник патогена амеба	A06			8	0.00	0.01
5 Пролив и желудачно-цревно запаљење	A09			8539	0.33	9.12
6 Друге заразне болести	A02, A04-A05, A07-A08			30444	1.19	32.50
7 Туберкулоза плућа	A15-A16			26	0.00	0.03
8 Туберкулоза других органа	A17-A19			1	0.00	0.00
10 Бруцелоза - Медитеранска грозница	A23			17	0.00	0.02
15 Велики кашаљ	A37			24	0.00	0.03
16 Инфекција узрокована менингококом	A39			3	0.00	0.00
17 Сепса	A40-A41			8	0.00	0.01
18 Друге бактеријске болести	A21-A22, A24-A28, A31-A32, A38, A42-A49			683	0.03	0.73
20 Свежи сифилис	A51			1	0.00	0.00
22 Инфекција гонококом	A54			3	0.00	0.00
23 Полне инфекције узроковане хламидијом	A55-A56			9	0.00	0.01
24 Друге инфекције претежно пренете сексуалним путем	A57-A64			67	0.00	0.07
25 Повратна грозница	A68			7	0.00	0.01
30 Вирусни енцефалитис	A83-A86			3	0.00	0.00
32 Друге грознице и хеморагијске грознице	A90-A94, A96-A99			10	0.00	0.01
33 Herpes simplex - вирусни узročник	B00			2463	0.10	2.63
34 Варицела и Херпес зостер	B01-B02			13555	0.53	14.47
35 Морбили - мале богиње	B05			1	0.00	0.00
36 Рубела	B06			2	0.00	0.00

3. ЗДРАВСТВЕНА ЗАШТИТА НА ПРИМАРНОМ НИВОУ У РЕПУБЛИЦИ СРБИЈИ, 2014*PRIMARY HEALTH CARE SERVICE IN REPUBLIC OF SERBIA, 2014***3.3 Служба за здравствену заштиту школске деце***Youth and School children health services***3.3.3 Утврђена обољења, стања и повреде по групама***Diagnosed diseases, conditions and injuries by group*

МОРБИДИТЕТНА ЛИСТА (10 МКБ) <i>MORBIDITY LIST (ICD-10)</i>		Укупно <i>Total</i>	Индекс структуре <i>Structure index</i>	Стопа на 1000 становника <i>Rate per 1000 population</i>
37 Хепатитис акутни Б	B16	6	0.00	0.01
38 Друга вирусна жутица	B15,B17-B19	98	0.00	0.10
39 Сид	B20-B24	2	0.00	0.00
40 Паротитис - заушке	B26	80	0.00	0.09
41 Друге вирусне болести	A81, A87-A89, B03-B04, B07-B09, B25, B27-	108197	4.23	115.52
42 Микозе	B35-B49	9317	0.36	9.95
43 Маларија	B50-B54	7	0.00	0.01
44 Лајшманијаза	B55	1	0.00	0.00
47 Друге болести узроковане метиљима	B66	4	0.00	0.00
48 Ехинококоза	B67	18	0.00	0.02
52 Анкилостомијаза	B76	19	0.00	0.02
53 Друге хелминтијазе	B68-B71, B75, B77-B83	1844	0.07	1.97
55 Последице дечје парализе	B91	1	0.00	0.00
57 Дуге заразне болести и паразитарне болести	A65-A67, A69-A70, A74, A77-A79, B58-B64,	3381	0.13	3.61
II ТУМОРИ <i>Neoplasms</i>	C00 - D48	6113	0.24	6.53
58 Злоћудни тумори усне, усне дупље и ждрела	C00-C14	3	0.00	0.00
60 Злоћудни тумор желуца	C16	1	0.00	0.00
61 Злоћудни тумор дебелог црева	C18	1	0.00	0.00
63 Злоћудни тумор јетре и у жучним каналима	C22	5	0.00	0.01
64 Злоћудни тумор панкреаса	C25	1	0.00	0.00
65 Други злоћудни тумори органа за варење	C17,C23-C24,C26	1	0.00	0.00
67 Злоћудни тумор душника и душника и плућа	C33-C34	3	0.00	0.00
68 Други злоћудни тумори органа за дисање и интраторакалних органа	C30-C31,C37-C39	83	0.00	0.09

3. ЗДРАВСТВЕНА ЗАШТИТА НА ПРИМАРНОМ НИВОУ У РЕПУБЛИЦИ СРБИЈИ, 2014*PRIMARY HEALTH CARE SERVICE IN REPUBLIC OF SERBIA, 2014***3.3 Служба за здравствену заштиту школске деце***Youth and School children health services***3.3.3 Утврђена обољења, стања и повреде по групама***Diagnosed diseases, conditions and injuries by group*

МОРБИДИТЕТНА ЛИСТА (10 МКБ) <i>MORBIDITY LIST (ICD-10)</i>		Укупно <i>Total</i>	Индекс структуре <i>Structure index</i>	Стопа на 1000 становника <i>Rate per 1000 population</i>
69 Злоћудни тумори кости и зглобне хрскавице	C40-C41	44	0.00	0.05
70 Меланом - црни злоћудни тумор коже	C43	7	0.00	0.01
71 Други злоћудни тумор коже	C44	2	0.00	0.00
72 Злоћудни тумори везивног и меког ткива	C45-C49	9	0.00	0.01
73 Злоћудни тумор дојке	C50	2	0.00	0.00
74 Злоћудни тумор грлића материце	C53	1	0.00	0.00
75 Злоћудни тумор тела материце	C54-C55	1	0.00	0.00
76 Други злоћудни тумори женских полних органа	C51-C52,C56-C58	11	0.00	0.01
77 Злоћудни тумор простате	C61	2	0.00	0.00
78 Други злоћудни тумори мушких полних органа	C60,C62-C63	12	0.00	0.01
80 Други злоћудни тумори система за мокрење	C64-C66,C68	16	0.00	0.02
81 Злоћудни тумор ока и аднекса ока	C69	15	0.00	0.02
82 Злоћудни тумор мозга	C71	75	0.00	0.08
83 Злоћудни тумори других делова централног нервног система	C70,C72	3	0.00	0.00
84 Други секундарни, злоћудни тумори неозначених и разних локализација	C73-C80,C97	21	0.00	0.02
85 Хочкинова болест - злоћудни тумор лимфног ткива	C81	38	0.00	0.04
86 Не - Хочкинови лимфоми	C82-C85	29	0.00	0.03
87 Леукемија	C91-C95	111	0.00	0.12
88 Други злоћудни тумори лимфне жлезде, крвне лозе и сродног ткива	C88-C90,C96	7	0.00	0.01
89 Карцином - рак "ин ситу" грлића материце	D06	15	0.00	0.02
90 Младеж и други доброћудни тумори коже	D22-D23	2838	0.11	3.03
91 Доброћудни тумор дојке	D24	219	0.01	0.23
92 Тумор глатког мишића материце	D25	5	0.00	0.01
93 Доброћудни тумор јајника	D27	56	0.00	0.06

3. ЗДРАВСТВЕНА ЗАШТИТА НА ПРИМАРНОМ НИВОУ У РЕПУБЛИЦИ СРБИЈИ, 2014*PRIMARY HEALTH CARE SERVICE IN REPUBLIC OF SERBIA, 2014***3.3 Служба за здравствену заштиту школске деце***Youth and School children health services***3.3.3 Утврђена обољења, стања и повреде по групама***Diagnosed diseases, conditions and injuries by group*

МОРБИДИТЕТНА ЛИСТА (10 МКБ) MORBIDITY LIST (ICD-10)		Укупно Total	Индекс структуре Structure index	Стопа на 1000 становника Rate per 1000 population	
94	Доброћудни тумор мокраћних органа	D30	5	0.00	0.01
95	Доброћудни тумор мозга и других делова ЦНС-а	D33	52	0.00	0.06
96	Доброћудни тумори, други тумори "ин ситу"и тумори неизвесног и непознатог исхода	D00-D05, D07-D21, D26, D28-D29, D31-D32,	2419	0.09	2.58
III БОЛЕСТИ КРВИ И КРВОТВОРНИХ ОРГАНА И ПОРЕМЕЋАЈИ ИМУНИТЕТА Diseases of the blood and blood-forming organs and certain disorders involving the immune mechanism		D50 - D89	10772	0.42	11.50
97	Анемија узрокована недостатком гвожђа	D50	9468	0.37	10.11
98	Друге слабокрвности	D51-D64	319	0.01	0.34
99	Хеморагијска стања и друге болести крви и крвотворних органа	D65-D77	838	0.03	0.89
100	Неки поремећји имуног система	D80-D89	147	0.01	0.16
IV БОЛЕСТИ ЖЛЕЗДА СА УНУТРАШЊИМ ЛУЧЕЊЕМ, ИСХРАНЕ И МЕТАБОЛИЗМА Endocrine, nutritional and metabolic diseases		E00 - E90	20848	0.82	22.26
101	Поремећаји шпитасте жлезде због недостатка јода	E00-E02	116	0.00	0.12
102	Тиреотоксикоза - повећана функција шпитасте жлезде	E05	209	0.01	0.22
103	Други поремећаји шпитасте жлезде	E03-E04,E06-E07	1892	0.07	2.02
104	Шећерна болест	E10-E14	1814	0.07	1.94
105	Потхрањеност	E40-E46	1096	0.04	1.17
106	Авитаминоза А	E50	19	0.00	0.02
107	Други недостаци витамина	E51-E56	52	0.00	0.06
108	Последице потхрањености и други недостаци хранљивих материја	E64	38	0.00	0.04
109	Општа гојазност	E66	10516	0.41	11.23
110	Смањење количине воде и запремине крви	E86	415	0.02	0.44
111	Други поремећаји жлезда са унуташњим лучењем, исхране и метаболизма	E15-E35, E58-E63, E65, E67-E85, E87-E90	4681	0.18	5.00
V ДУШЕВНИ ПОРЕМЕЋАЈИ И ПОРЕМЕЋАЈИ ПОНАШАЊА Mental and behavioural disorders		F00 - F99	14787	0.58	15.79
112	Деменција	F00-F03	1	0.00	0.00

3. ЗДРАВСТВЕНА ЗАШТИТА НА ПРИМАРНОМ НИВОУ У РЕПУБЛИЦИ СРБИЈИ, 2014*PRIMARY HEALTH CARE SERVICE IN REPUBLIC OF SERBIA, 2014***3.3 Служба за здравствену заштиту школске деце***Youth and School children health services***3.3.3 Утврђена обољења, стања и повреде по групама***Diagnosed diseases, conditions and injuries by group*

МОРБИДИТЕТНА ЛИСТА (10 МКБ) <i>MORBIDITY LIST (ICD-10)</i>		Укупно <i>Total</i>	Индекс структуре <i>Structure index</i>	Стопа на 1000 становника <i>Rate per 1000 population</i>
113 Душевни поремећај и поремећаји понашања због употребе алкохола	F10	33	0.00	0.04
114 Душевни поремећаји и поремећаји понашања узроковани употребом дроге	F11-F19	148	0.01	0.16
115 Схизофренија, схизотипски поремећаји, суманути поремећаји	F20-F29	658	0.03	0.70
116 Поремећаји расположења (афективни поремећаји)	F30-F39	1205	0.05	1.29
117 Неуротски, стресогени и соматоформни поремећаји	F40-F48	3924	0.15	4.19
118 Душевна заосталост	F70-F79	1117	0.04	1.19
119 Други душевни поремећаји и поремећаји понашања	F04-F09, F50-F69, F80-F99	7701	0.30	8.22
VI БОЛЕСТИ НЕРВНОГ СИСТЕМА <i>Diseases of the nervous system</i>	G00 - G99	19419	0.76	20.73
120 Запаљенске болести централног нервног система	G00-G09	34	0.00	0.04
122 Алцхајмерова болест	G30	3	0.00	0.00
123 Мултипла склероза	G35	27	0.00	0.03
124 Епилепсија	G40-G41	5888	0.23	6.29
125 Мигрена и друге главобоље	G43-G44	10929	0.43	11.67
126 Пролазна исхемија - недовољна прокрвљеност мозга и сродни синдроми	G45	67	0.00	0.07
127 Поремећаји нерава, коренова и снопова живаца	G50-G59	470	0.02	0.50
128 Мождана парализа и други синдроми парализе	G80-G83	705	0.03	0.75
129 Друге болести нервног система	G10-G13, G21-G26, G31-G32, G36-G37, G46-	1296	0.05	1.38
VII БОЛЕСТИ ОКА И ПРИПОЈАКА ОКА <i>Diseases of the eye and adnexa</i>	H00 - H59	44450	1.74	47.46
130 Болести очног капка	H00-H01	4321	0.17	4.61
131 Болести вежњаче ока	H10-H13	20759	0.81	22.16
132 Болести беоначе и рожњаче	H15-H19	309	0.01	0.33
133 Катаракта и друга обољења сочива	H25-H28	132	0.01	0.14
134 Одлубливање мрежњаче и расцеп мрежњаче	H33	22	0.00	0.02

3. ЗДРАВСТВЕНА ЗАШТИТА НА ПРИМАРНОМ НИВОУ У РЕПУБЛИЦИ СРБИЈИ, 2014*PRIMARY HEALTH CARE SERVICE IN REPUBLIC OF SERBIA, 2014***3.3 Служба за здравствену заштиту школске деце***Youth and School children health services***3.3.3 Утврђена обољења, стања и повреде по групама***Diagnosed diseases, conditions and injuries by group*

МОРБИДИТЕТНА ЛИСТА (10 МКБ) <i>MORBIDITY LIST (ICD-10)</i>		Укупно <i>Total</i>	Индекс структуре <i>Structure index</i>	Стопа на 1000 становника <i>Rate per 1000 population</i>
135 Глауком - зелена мрена	H40-H42	256	0.01	0.27
136 Разрокост	H49-H50	1369	0.05	1.46
137 Поремећаји преламања светлости и поремећаји прилагођавања ока	H52	10904	0.43	11.64
138 Слепило и ослабљен вид	H54	433	0.02	0.46
139 Други поремећаји ока и припојака ока	H02-H06, H20-H22, H30-H32, H34-H36, H43-	5945	0.23	6.35
VIII БОЛЕСТИ УВА И БОЛЕСТИ МАСТОИДНОГ НАСТАВКА <i>Diseases of the ear and mastoid process</i>	H60 - H95	67838	2.65	72.43
140 Болести средњег ува и болести мастоидног наставка	H65-H75	43797	1.71	46.76
141 Глувоћа	H90-H91	1061	0.04	1.13
142 Друге болести ува и болести мастоидног наставка	H60-H62, H80-H83, H92-H95	22980	0.90	24.53
IX БОЛЕСТИ СИСТЕМА КРВОТОКА <i>Diseases of the circulatory system</i>	I00 - I99	9181	0.36	9.80
143 Реуматска грозница	I00-I02	57	0.00	0.06
144 Хроничне реуматске болести срца	I05-I09	136	0.01	0.15
145 Повећан крвни притисак, непознатог порекла	I10	2509	0.10	2.68
146 Друге болести крвног притиска	I11-I15	89	0.00	0.10
147 Акутни инфаркт миокарда	I21-I22	3	0.00	0.00
148 Друге исхемијске болести срца	I20, I23-I25	48	0.00	0.05
149 Плућна емболија	I26	4	0.00	0.00
150 Поремећаји спроводног система срца и аритмије	I44-I49	1666	0.07	1.78
151 Недовољна функција срца	I50	37	0.00	0.04
152 Друге болести срца	I27-I43, I51-I52	1142	0.04	1.22
153 Крварења у мозгу	I60-I62	52	0.00	0.06
154 Инфаркт мозга - изумирање ткива мозга	I63	5	0.00	0.01
156 Друге болести крвног судова мозга	I65-I69	20	0.00	0.02

3. ЗДРАВСТВЕНА ЗАШТИТА НА ПРИМАРНОМ НИВОУ У РЕПУБЛИЦИ СРБИЈИ, 2014*PRIMARY HEALTH CARE SERVICE IN REPUBLIC OF SERBIA, 2014***3.3 Служба за здравствену заштиту школске деце***Youth and School children health services***3.3.3 Утврђена обољења, стања и повреде по групама***Diagnosed diseases, conditions and injuries by group*

МОРБИДИТЕТНА ЛИСТА (10 МКБ) <i>MORBIDITY LIST (ICD-10)</i>		Укупно <i>Total</i>	Индекс структуре <i>Structure index</i>	Стопа на 1000 становника <i>Rate per 1000 population</i>
157 Атеросклероза - закречавање великих крвних судова	I70	2	0.00	0.00
158 Друге болести периферних крвних судова	I73	54	0.00	0.06
159 Зачепљење артерије и стварање крвног утршка у артеријама	I74	11	0.00	0.01
160 Друге болести артерија, артериола и капилара	I71-I72,I77-I79	72	0.00	0.08
161 Запаљење вена, вена са тромбозом, емболија и тромбоза вена	I80-I82	65	0.00	0.07
162 Проширење вена на ногама	I83	102	0.00	0.11
163 Хемороиди	I84	554	0.02	0.59
164 Друге болести крвотока	I85-I99	2553	0.10	2.73
X БОЛЕСТИ СИСТЕМА ЗА ДИСАЊЕ <i>Diseases of the respiratory system</i>	J00 - J99	1098189	42.94	1172.48
165 Акутно запаљење ждрела и акутно запаљење крајника	J02-J03	502431	19.64	536.42
166 Акутно запаљење грклана и акутно запаљење душника	J04	58381	2.28	62.33
167 Акутна инфекција горњих респираторних путева	J00-J01,J05-J06	335381	13.11	358.07
168 Грип	J10-J11	8194	0.32	8.75
169 Запаљење плућа	J12-J18	9658	0.38	10.31
170 Бронхитис - акутно запаљење душница	J20-J21	105672	4.13	112.82
171 Хронично запаљење синуса	J32	2239	0.09	2.39
172 Друге болести носа и синуса носа	J30-J31,J33-J34	31912	1.25	34.07
173 Хроничне болести крајника и трећег крајника	J35	7494	0.29	8.00
174 Друге болести горњег дела система за дисање	J36-J39	1131	0.04	1.21
175 Запаљења душница, емфизем и друге обструктивне болести плућа	J40-J44	11294	0.44	12.06
176 Астма	J45-J46	22544	0.88	24.07
177 Бронхиектазија	J47	56	0.00	0.06
178 Пнеумокониоза	J60-J65	1	0.00	0.00

3. ЗДРАВСТВЕНА ЗАШТИТА НА ПРИМАРНОМ НИВОУ У РЕПУБЛИЦИ СРБИЈИ, 2014

PRIMARY HEALTH CARE SERVICE IN REPUBLIC OF SERBIA, 2014

3.3 Служба за здравствену заштиту школске деце

Youth and School children health services

3.3.3 Утврђена обољења, стања и повреде по групама

Diagnosed diseases, conditions and injuries by group

МОРБИДИТЕТНА ЛИСТА (10 МКБ) <i>MORBIDITY LIST (ICD-10)</i>			Укупно <i>Total</i>	Индекс структуре <i>Structure index</i>	Стопа на 1000 становника <i>Rate per 1000 population</i>
179 Друге болести система за дисање	J22,J66-J99		1801	0.07	1.92
XI БОЛЕСТИ СИСТЕМА ЗА ВАРЕЊЕ <i>Diseases of the digestive system</i>	K00 - K93		92104	3.60	98.33
180 Каријес зуба	K02		1570	0.06	1.68
181 Друге болести зуба и потпорних структура	K00-K01,K03-K08		3719	0.15	3.97
182 Друге болести усне дупље, плувачних жлезда и вилица	K09-K14		4534	0.18	4.84
183 Чир желуца, чир дванаестопалачног црева	K25-K27		180	0.01	0.19
184 Запаљење желуца и дванаестопалачног црева	K29		4952	0.19	5.29
185 Друге болести једњака, желуца и дванаестопалачног црева	K20-K23,K28,K30-K31		42055	1.64	44.90
186 Болести слепог црева	K35-K38		1881	0.07	2.01
187 Препонска кила	K40		1012	0.04	1.08
188 Бутна кила	K41-K46		204	0.01	0.22
189 Кронова болест	K50-K51		423	0.02	0.45
190 Паралитички завезано црево и зачепљење црева, без киле	K56		30	0.00	0.03
191 Дивертикулоза - врећаста проширења црева	K57		120	0.00	0.13
192 Друге болести црева и потрбушнице	K52-K55,K58-K67		29389	1.15	31.38
193 Болест јетре узрокована алкохолом	K70		155	0.01	0.17
194 Друге болести јетре	K71-K77		347	0.01	0.37
195 Камен у жучној кеси и запаљење жучне кесе	K80-K81		187	0.01	0.20
196 Акутно запаљење и друге болести гушпераче	K85-K86		45	0.00	0.05
197 Друге болести система за варење	K82-K83,K87-K93		1301	0.05	1.39
XII БОЛЕСТИ КОЖЕ И ПОТКОЖНОГ ТКИВА <i>Diseases of the skin and subcutaneous tissue</i>	L00 - L99		105639	4.13	112.79
198 Инфекције коже и поткожног ткива	L00-L08		33923	1.33	36.22
199 Друге болести коже и поткожног ткива	L10-L99		71716	2.80	76.57

3. ЗДРАВСТВЕНА ЗАШТИТА НА ПРИМАРНОМ НИВОУ У РЕПУБЛИЦИ СРБИЈИ, 2014

PRIMARY HEALTH CARE SERVICE IN REPUBLIC OF SERBIA, 2014

3.3 Служба за здравствену заштиту школске деце

Youth and School children health services

3.3.3 Утврђена обољења, стања и повреде по групама

Diagnosed diseases, conditions and injuries by group

МОРБИДИТЕТНА ЛИСТА (10 МКБ) <i>MORBIDITY LIST (ICD-10)</i>				Укупно <i>Total</i>	Индекс структуре <i>Structure index</i>	Стопа на 1000 становника <i>Rate per 1000 population</i>
XIII БОЛЕСТИ МИШИЋНО-КОШТАНОГ СИСТЕМА ВЕЗИВНОГ ТКИВА				54147	2.12	57.81
<i>Diseases of the musculoskeletal system and connective tissue</i>						
200	Запаљења зглобова	M05-M14		860	0.03	0.92
201	Дегенеративно обољење зглобова	M15-M19		276	0.01	0.29
202	Стечени деформитети удова	M20-M21		6506	0.25	6.95
203	Друга обољења зглобова	M00-M03,M22-M25		5274	0.21	5.63
204	Систематска обољења везивног ткива	M30-M36		395	0.02	0.42
205	Поремећаји вратног и другог међупршљеног диска	M50-M51		401	0.02	0.43
206	Друга обољења леђа	M40-M49,M53-M54		27561	1.08	29.43
207	Болести меког ткива	M60-M79		9702	0.38	10.36
208	Поремећаји структуре и густине костију	M80-M85		171	0.01	0.18
209	Остеомијелитис	M86		51	0.00	0.05
210	Друге болести мишићно-коштаног система и везивног ткива	M87-M99		2950	0.12	3.15
XIV БОЛЕСТИ МОКРАЋНО-ПОЛНОГ СИСТЕМА				62886	2.46	67.14
<i>Diseases of the genitourinary system</i>						
211	Акутни и прогресивни бубрежни синдроми	N00,N01		74	0.00	0.08
212	Друге болести гломерула бубрега	N02-N08		332	0.01	0.35
213	Болести каналића бубрега и међућелијског простора	N10-N16		592	0.02	0.63
214	Недовољна функција бубрега	N17-N19		154	0.01	0.16
215	Мокраћни каменци	N20-N23		2388	0.09	2.55
216	Запаљење мокраћне бешике	N30		23679	0.93	25.28
217	Друге болести система за мокрење	N25-N29,N31-N39		12676	0.50	13.53
218	Повећање простате	N40		15	0.00	0.02
219	Друге болести простате	N41-N42		32	0.00	0.03
220	Водена кила и накупљање семена	N43		279	0.01	0.30

3. ЗДРАВСТВЕНА ЗАШТИТА НА ПРИМАРНОМ НИВОУ У РЕПУБЛИЦИ СРБИЈИ, 2014*PRIMARY HEALTH CARE SERVICE IN REPUBLIC OF SERBIA, 2014***3.3 Служба за здравствену заштиту школске деце***Youth and School children health services***3.3.3 Утврђена обољења, стања и повреде по групама***Diagnosed diseases, conditions and injuries by group*

МОРБИДИТЕТНА ЛИСТА (10 МКБ) <i>MORBIDITY LIST (ICD-10)</i>		Укупно <i>Total</i>	Индекс структуре <i>Structure index</i>	Стопа на 1000 становника <i>Rate per 1000 population</i>
221 Болести удне навлаке	N47	2461	0.10	2.63
222 Друге болести мушких полних органа	N44-N46,N48-N51	2549	0.10	2.72
223 Болести дојке	N60-N64	1263	0.05	1.35
224 Запаљење јајовода и запаљење јајника	N70	359	0.01	0.38
225 Запаљење грлића материце	N72	46	0.00	0.05
226 Друга запаљења женских карличних органа	N71,N73-N77	1655	0.06	1.77
227 Ендометриоза	N80	4	0.00	0.00
228 Испадање полних органа жена	N81	3	0.00	0.00
229 Незапаљенске болести јајника, јајовода и окоматеричног ткива	N83	249	0.01	0.27
230 Поремећаји менструације	N91-N92	3299	0.13	3.52
231 Болести менопаузе	N95	2	0.00	0.00
233 Друга обољења полномокраћног пута	N82,N84-N90,N93-N94, N96, N98-N99	10775	0.42	11.50
XV ТРУДНОЋА, РАЂАЊЕ И БАБИЊЕ <i>Pregnancy, childbirth and the puerperium</i>	O00 - O99	33	0.00	0.04
235 Медицински побачај	O04	5	0.00	0.01
236 Друге трудноће са побачајем	O00-O02,O05-O08	4	0.00	0.00
239 Брига труднице у вези пола и амнионске дупље и могућих проблема порођаја	O30-O43,O47,O48	1	0.00	0.00
240 Отежани порођај	O64-O66	2	0.00	0.00
242 Друге компликације трудноће и порођаја	O20-O29,O60-O63,O67-O71, O73-O75,O81-	14	0.00	0.01
243 Спонтани порођај код једноплодне трудноће	O80	1	0.00	0.00
244 Компликације у бабињама и другим стањима која компликују трудноћу и рађање	O85-O99	6	0.00	0.01
XVI СТАЊА У ПОРОЂАЈНОМ ПЕРИОДУ <i>Certain conditions originating in the perinatal period</i>	P00 - P96	65	0.00	0.07
245 Оштећење плода и новорођенчета због болести мајке и компликација трудноће, трудова и порођаја	P00-P04	8	0.00	0.01
246 Поремећаји у току трудноће и развоја плода	P05-P07	17	0.00	0.02

3. ЗДРАВСТВЕНА ЗАШТИТА НА ПРИМАРНОМ НИВОУ У РЕПУБЛИЦИ СРБИЈИ, 2014*PRIMARY HEALTH CARE SERVICE IN REPUBLIC OF SERBIA, 2014***3.3 Служба за здравствену заштиту школске деце***Youth and School children health services***3.3.3 Утврђена обољења, стања и повреде по групама***Diagnosed diseases, conditions and injuries by group*

МОРБИДИТЕТНА ЛИСТА (10 МКБ) <i>MORBIDITY LIST (ICD-10)</i>			Укупно <i>Total</i>	Индекс структуре <i>Structure index</i>	Стопа на 1000 становника <i>Rate per 1000 population</i>
247	Порођајне повреде новорођенчета	P10-P07	4	0.00	0.00
248	Недостатак кисеоника у материци и гушење новорођенчета узроковано недостатком кисеоника	P20-P21	1	0.00	0.00
249	Друге сметње дисања у порођајном периоду	P22-P28	1	0.00	0.00
251	Друге специфичне инфекције у порођајном периоду	P38-P39	10	0.00	0.01
253	Друга стања у порођајном периоду	P08,P29,P50-P54,P56-P96	24	0.00	0.03
XVII УРОЂЕНЕ НАКАЗНОСТИ, ДЕФОРМАЦИЈЕ И ХРОМОЗОМСКЕ НЕНОРМАЛНОСТИ			11281	0.44	12.04
<i>Congenital malformations, deformations and chromosomal abnormalities</i>					
254	Спина бифида - расцеп стуба кичме	Q05	29	0.00	0.03
255	Друге урођене аномалије нервног система	Q00-Q04,Q06-Q07	81	0.00	0.09
256	Урођене аномалије крвотока	Q20-Q28	923	0.04	0.99
257	Расцеп непца, расцеп усне	Q35-Q37	65	0.00	0.07
258	Урођени недостатак, урођена преграда и сужење танког црева	Q41	1	0.00	0.00
259	Друге урођене аномалије система за варење	Q38-Q40,Q42-Q45	82	0.00	0.09
260	Неспуштени семеник	Q53	609	0.02	0.65
261	Друге аномалије полноокраћног система	Q50-Q52,Q54-Q64	858	0.03	0.92
262	Урођени деформитети кука	Q65	157	0.01	0.17
263	Урођени деформитети стопала	Q66	4878	0.19	5.21
264	Друге урођене аномалије и деформације мишићно-коштаног система	Q67-Q79	2019	0.08	2.16
265	Друге урођене аномалије	Q10-Q18,Q30-Q34,Q80-Q89	1116	0.04	1.19
266	Хромозомске ненормалности	Q90-Q99	463	0.02	0.49
XVIII СИМПТОМИ, ЗНАЦИ И ПАТОЛОШКИ КЛИНИЧКИ И ЛАБОРАТОРИЈСКИ НАЛАЗИ			212979	8.33	227.39
<i>Symptoms, signs and abnormal clinical and laboratory findings, not elsewhere classified</i>					
267	Бол у трбуху и карлици	R10	55866	2.18	59.65
268	Грозница непознатог порекла	R50	26961	1.05	28.78
269	Старост	R54	8	0.00	0.01

3. ЗДРАВСТВЕНА ЗАШТИТА НА ПРИМАРНОМ НИВОУ У РЕПУБЛИЦИ СРБИЈИ, 2014*PRIMARY HEALTH CARE SERVICE IN REPUBLIC OF SERBIA, 2014***3.3 Служба за здравствену заштиту школске деце***Youth and School children health services***3.3.3 Утврђена обољења, стања и повреде по групама***Diagnosed diseases, conditions and injuries by group*

МОРБИДИТЕТНА ЛИСТА (10 МКБ) <i>MORBIDITY LIST (ICD-10)</i>		Укупно <i>Total</i>	Индекс структуре <i>Structure index</i>	Стопа на 1000 становника <i>Rate per 1000 population</i>
270 Други симптоми, знаци и ненормални клинички и лабораторијски налази	R00-R09,R11-R49,R51-R53,R55-R99	130144	5.09	138.95
XIX ПОВРЕДЕ, ТРОВАЊА И ПОСЛЕДИЦЕ ДЕЛОВАЊА СПОЉНИХ ФАКТОРА <i>Injury, poisoning and certain other consequences of external causes</i>	S00 - T98	111138	4.35	118.66
271 Прелом лобање и прелом костију лица	S02	570	0.02	0.61
272 Преломи врата, грудног коша и карлице	S12,S22,S32,T08	115	0.00	0.12
273 Прелом бутне кости	S72	100	0.00	0.11
274 Преломи других костију удова	S42,S52,S62,S82, S92,T10,T12	8000	0.31	8.54
275 Преломи у више предела тела	T02	8	0.00	0.01
276 Специфична и вишеструка уганућа, расцепи и утиснућа	S03,S13,S23,S33, S43, S53, S63,S73, S83,S93	15161	0.59	16.19
277 Повреда ока и дупље ока	S05	475	0.02	0.51
278 Повреда унутар лобање	S06	238	0.01	0.25
279 Друге повреде унутрашњих органа	S26-S27,S36-S37	148	0.01	0.16
280 Ударне повреде и специфичне, вишеструке повреде са ампутацијама	S07-S08,S17-S18, S28, S38, S47-S48, S57-S5	414	0.02	0.44
281 Друге специфичне, неспецифичне и вишеструке повреде	S00-S01,S04,S09-S11,S14-S16, S19-S21,S24-	79105	3.09	84.46
282 Утицаји страног тела унетог преко природног отвора	T15-T19	1320	0.05	1.41
283 Опекотине и нагризи	T20-T32	2249	0.09	2.40
284 Тровање дрогама и биолошким супстанцама	T36-T50	130	0.01	0.14
285 Токсична дејства супстанци немедицинског порекла	T51-T65	396	0.02	0.42
286 Синдром лошег поступања	T74	88	0.00	0.09
287 Други и неспецифични утицаји спољних узрока	T33-T35,T66-T73,T75-T78	1641	0.06	1.75
288 Неке ране компликације повреда и компликације хирушког и медицинског лечења неклаификоване на другом ме	T79-T88	278	0.01	0.30
289 Последице повреда, тровања и друге последице спољних узрока	T90-T98	702	0.03	0.75
XXI ФАКТОРИ КОЈИ УТИЧУ НА ЗДРАВСТВЕНО СТАЊЕ И КОНТАКТ СА ЗДРАВСТВЕНОМ СЛУЖБОМ <i>Factors influencing health status and contact with health services</i>	Z00 - Z99	436943	17.08	466.50

3. ЗДРАВСТВЕНА ЗАШТИТА НА ПРИМАРНОМ НИВОУ У РЕПУБЛИЦИ СРБИЈИ, 2014*PRIMARY HEALTH CARE SERVICE IN REPUBLIC OF SERBIA, 2014***3.3 Служба за здравствену заштиту школске деце***Youth and School children health services***3.3.3 Утврђена обољења, стања и повреде по групама***Diagnosed diseases, conditions and injuries by group*

МОРБИДИТЕТНА ЛИСТА (10 МКБ) <i>MORBIDITY LIST (ICD-10)</i>		Укупно <i>Total</i>	Индекс структуре <i>Structure index</i>	Стопа на 1000 становника <i>Rate per 1000 population</i>
290 Лица која траже здравствене услуге ради прегледа и испитивања	Z00-Z13	309633	12.11	330.58
291 Асимптоматска инфекција вирусом хумане имунодефицијенције (HIV)	Z21	289	0.01	0.31
292 Остала лица потенцијално здравствено угрожена заразном болешћу	Z20,Z22-Z29	45016	1.76	48.06
293 Контрацепција	Z30	672	0.03	0.72
294 Препорођајни прегледи и друге контроле трудноће	Z34-Z36	1559	0.06	1.66
297 Лица у здравственим службама ради одређених третмана и здравствене заштите	Z40-Z54	2053	0.08	2.19
298 Лица у здравственим службама из других разлога	Z31-Z33,Z37, Z55-Z99	77721	3.04	82.98

3. ЗДРАВСТВЕНА ЗАШТИТА НА ПРИМАРНОМ НИВОУ У РЕПУБЛИЦИ СРБИЈИ, 2014

PRIMARY HEALTH CARE SERVICE IN REPUBLIC OF SERBIA, 2014

3.3 Служба за здравствену заштиту школске деце

Youth and School children health services

3.3.3 Утврђена обољења, стања и повреде по групама

Diagnosed diseases, conditions and injuries by group

МОРБИДИТЕТНА ЛИСТА (10 МКБ) <i>MORBIDITY LIST (ICD-10)</i>				Укупно <i>Total</i>	Индекс структуре <i>Structure index</i>	Стопа на 1000 становника <i>Rate per 1000 population</i>
Централна Србија <i>Central Serbia</i>				1960348	100.00	2858.28
I	ЗАРАЗНЕ И ПАРАЗИТАРНЕ БОЛЕСТИ <i>Certain infectious and parasitic diseases</i>	A00 -	B99	104737	5.34	152.71
3	Дизентерија, узрочник Shigellae	A03		2	0.00	0.00
4	Амебијаза, узрочник патогена амеба	A06		6	0.00	0.01
5	Пролив и желудачно-цревно запаљење	A09		6116	0.31	8.92
6	Друге заразне болести	A02, A04-A05, A07-A08		23702	1.21	34.56
7	Туберкулоза плућа	A15-A16		19	0.00	0.03
15	Велики кашаљ	A37		1	0.00	0.00
16	Инфекција узрокована менингококом	A39		3	0.00	0.00
17	Сепса	A40-A41		3	0.00	0.00
18	Друге бактеријске болести	A21-A22, A24-A28, A31-A32, A38, A42-A49		490	0.02	0.71
22	Инфекција гонококом	A54		3	0.00	0.00
23	Полне инфекције узроковане хламидијом	A55-A56		4	0.00	0.01
24	Друге инфекције претежно пренете сексуалним путем	A57-A64		47	0.00	0.07
25	Повратна грозница	A68		3	0.00	0.00
30	Вирусни енцефалитис	A83-A86		3	0.00	0.00
32	Друге грознице и хеморагијске грознице	A90-A94, A96-A99		10	0.00	0.01
33	Herpes simplex - вирусни узрочник	B00		1798	0.09	2.62
34	Варичела и Херпес зостер	B01-B02		10092	0.51	14.71
35	Морбили - мале богиње	B05		1	0.00	0.00
36	Рубела	B06		2	0.00	0.00
37	Хепатитис акутни Б	B16		5	0.00	0.01
38	Друга вирусна жутица	B15, B17-B19		64	0.00	0.09

3. ЗДРАВСТВЕНА ЗАШТИТА НА ПРИМАРНОМ НИВОУ У РЕПУБЛИЦИ СРБИЈИ, 2014*PRIMARY HEALTH CARE SERVICE IN REPUBLIC OF SERBIA, 2014***3.3 Служба за здравствену заштиту школске деце***Youth and School children health services***3.3.3 Утврђена обољења, стања и повреде по групама***Diagnosed diseases, conditions and injuries by group*

МОРБИДИТЕТНА ЛИСТА (10 МКБ) <i>MORBIDITY LIST (ICD-10)</i>		Укупно <i>Total</i>	Индекс структуре <i>Structure index</i>	Стопа на 1000 становника <i>Rate per 1000 population</i>
39 Сид	B20-B24	2	0.00	0.00
40 Паротитис - заушке	B26	64	0.00	0.09
41 Друге вирусне болести	A81, A87-A89, B03-B04, B07-B09, B25, B27-B34	52166	2.66	76.06
42 Микозе	B35-B49	6598	0.34	9.62
43 Маларија	B50-B54	7	0.00	0.01
44 Лајшманијаза	B55	1	0.00	0.00
47 Друге болести узроковане метиљима	B66	1	0.00	0.00
48 Ехинококоза	B67	16	0.00	0.02
53 Друге хелминтијазе	B68-B71, B75, B77-B83	1316	0.07	1.92
57 Друге заразне болести и паразитарне болести	A65-A67, A69-A70, A74, A77-A79, B58-B64, B85-B89,	2192	0.11	3.20
II ТУМОРИ <i>Neoplasms</i>	C00 - D48	4361	0.22	6.36
58 Злоћудни тумори усне, усне дупље и ждрела	C00-C14	3	0.00	0.00
60 Злоћудни тумор желуца	C16	1	0.00	0.00
61 Злоћудни тумор дебелог црева	C18	1	0.00	0.00
63 Злоћудни тумор јетре и у жучним каналима	C22	5	0.00	0.01
65 Други злоћудни тумори органа за варење	C17,C23-C24,C26	1	0.00	0.00
67 Злоћудни тумор душника и душника и плућа	C33-C34	1	0.00	0.00
68 Други злоћудни тумори органа за дисање и интраторакалних органа	C30-C31,C37-C39	81	0.00	0.12
69 Злоћудни тумори кости и зглобне хрскавице	C40-C41	29	0.00	0.04
70 Меланом - црни злоћудни тумор коже	C43	7	0.00	0.01
71 Други злоћудни тумор коже	C44	1	0.00	0.00
72 Злоћудни тумори везивног и меког ткива	C45-C49	6	0.00	0.01
73 Злоћудни тумор дојке	C50	1	0.00	0.00

3. ЗДРАВСТВЕНА ЗАШТИТА НА ПРИМАРНОМ НИВОУ У РЕПУБЛИЦИ СРБИЈИ, 2014*PRIMARY HEALTH CARE SERVICE IN REPUBLIC OF SERBIA, 2014***3.3 Служба за здравствену заштиту школске деце***Youth and School children health services***3.3.3 Утврђена обољења, стања и повреде по групама***Diagnosed diseases, conditions and injuries by group*

МОРБИДИТЕТНА ЛИСТА (10 МКБ) <i>MORBIDITY LIST (ICD-10)</i>		Укупно <i>Total</i>	Индекс структуре <i>Structure index</i>	Стопа на 1000 становника <i>Rate per 1000 population</i>
75 Злоћудни тумор тела материце	C54-C55		1	0.00
76 Други злоћудни тумори женских полних органа	C51-C52,C56-C58		9	0.00
77 Злоћудни тумор простате	C61		1	0.00
78 Други злоћудни тумори мушких полних органа	C60,C62-C63		11	0.00
80 Други злоћудни тумори система за мокрење	C64-C66,C68		10	0.00
81 Злоћудни тумор ока и аднекса ока	C69		12	0.00
82 Злоћудни тумор мозга	C71		51	0.00
83 Злоћудни тумори других делова централног нервног система	C70,C72		3	0.00
84 Други секундарни, злоћудни тумори неозначених и разних локализација	C73-C80,C97		18	0.00
85 Хочкинова болест - злоћудни тумор лимфног ткива	C81		32	0.00
86 Не - Хочкинови лимфоми	C82-C85		19	0.00
87 Леукемија	C91-C95		90	0.00
88 Други злоћудни тумори лимфне жлезде, крвне лозе и средног ткива	C88-C90,C96		2	0.00
89 Карцином - рак "ин ситу" грлића материце	D06		15	0.00
90 Младеж и други доброћудни тумори коже	D22-D23	1908	0.10	2.78
91 Доброћудни тумор дојке	D24	170	0.01	0.25
92 Тумор глатког мишића материце	D25	3	0.00	0.00
93 Доброћудни тумор јајника	D27	45	0.00	0.07
94 Доброћудни тумор мокраћних органа	D30	4	0.00	0.01
95 Доброћудни тумор мозга и других делова ЦНС-а	D33	38	0.00	0.06
96 Доброћудни тумори, други тумори "ин ситу"и тумори неизвесног и непознатог исхода	D00-D05, D07-D21, D26, D28-D29, D31-D32, D34-D48	1782	0.09	2.60
III БОЛЕСТИ КРВИ И КРВОТВОРНИХ ОРГАНА И ПОРЕМЕЋАЈИ ИМУНИТЕТА <i>Diseases of the blood and blood-forming organs and certain disorders involving the immune mechanism</i>	D50 - D89	8194	0.42	11.95
97 Анемија узрокована недостатком гвожђа	D50	7263	0.37	10.59

3. ЗДРАВСТВЕНА ЗАШТИТА НА ПРИМАРНОМ НИВОУ У РЕПУБЛИЦИ СРБИЈИ, 2014*PRIMARY HEALTH CARE SERVICE IN REPUBLIC OF SERBIA, 2014***3.3 Служба за здравствену заштиту школске деце***Youth and School children health services***3.3.3 Утврђена обољења, стања и повреде по групама***Diagnosed diseases, conditions and injuries by group*

МОРБИДИТЕТНА ЛИСТА (10 МКБ) <i>MORBIDITY LIST (ICD-10)</i>		Укупно <i>Total</i>	Индекс структуре <i>Structure index</i>	Стопа на 1000 становника <i>Rate per 1000 population</i>
98 Друге слабокрвности	D51-D64	242	0.01	0.35
99 Хеморагијска стања и друге болести крви и крвотворних органа	D65-D77	570	0.03	0.83
100 Неки поремећаји имуног система	D80-D89	119	0.01	0.17
IV БОЛЕСТИ ЖЛЕЗДА СА УНУТРАШЊИМ ЛУЧЕЊЕМ, ИСХРАНЕ И МЕТАБОЛИЗМА <i>Endocrine, nutritional and metabolic diseases</i>	E00 - E90	15713	0.80	22.91
101 Поремећаји штитасте жлезде због недостатка јода	E00-E02	83	0.00	0.12
102 Тиреотоксикоза - повећана функција штитасте жлезде	E05	155	0.01	0.23
103 Други поремећаји штитасте жлезде	E03-E04, E06-E07	1275	0.07	1.86
104 Шећерна болест	E10-E14	1314	0.07	1.92
105 Потхрањеност	E40-E46	859	0.04	1.25
106 Авитаминоза А	E50	19	0.00	0.03
107 Други недостаци витамина	E51-E56	40	0.00	0.06
108 Последице потхрањености и други недостаци хранљивих материја	E64	28	0.00	0.04
109 Општа гојазност	E66	8244	0.42	12.02
110 Смањење количине воде и запремине крви	E86	367	0.02	0.54
111 Други поремећаји жлезда са унуташњим лучењем, исхране и метаболизма	E15-E35, E58-E63, E65, E67-E85, E87-E90	3329	0.17	4.85
V ДУШЕВНИ ПОРЕМЕЋАЈИ И ПОРЕМЕЋАЈИ ПОНАШАЊА <i>Mental and behavioural disorders</i>	F00 - F99	11602	0.59	16.92
112 Деменција	F00-F03	1	0.00	0.00
113 Душевни поремећај и поремећаји понашања због употребе алкохола	F10	20	0.00	0.03
114 Душевни поремећаји и поремећаји понашања узроковани употребом дроге	F11-F19	115	0.01	0.17
115 Схизофренија, шизотипски поремећаји, суманути поремећаји	F20-F29	551	0.03	0.80
116 Поремећаји расположења (афективни поремећаји)	F30-F39	1022	0.05	1.49
117 Неуротски, стресогени и соматоформни поремећаји	F40-F48	3244	0.17	4.73

3. ЗДРАВСТВЕНА ЗАШТИТА НА ПРИМАРНОМ НИВОУ У РЕПУБЛИЦИ СРБИЈИ, 2014*PRIMARY HEALTH CARE SERVICE IN REPUBLIC OF SERBIA, 2014***3.3 Служба за здравствену заштиту школске деце***Youth and School children health services***3.3.3 Утврђена обољења, стања и повреде по групама***Diagnosed diseases, conditions and injuries by group*

МОРБИДИТЕТНА ЛИСТА (10 МКБ) <i>MORBIDITY LIST (ICD-10)</i>		Укупно <i>Total</i>	Индекс структуре <i>Structure index</i>	Стопа на 1000 становника <i>Rate per 1000 population</i>
118 Душевна заосталост	F70-F79	809	0.04	1.18
119 Други душевни поремећаји и поремећаји понашања	F04-F09, F50-F69, F80-F99	5840	0.30	8.51
VI БОЛЕСТИ НЕРВНОГ СИСТЕМА <i>Diseases of the nervous system</i>	G00 - G99	14339	0.73	20.91
120 Запаљенске болести централног нервног система	G00-G09	18	0.00	0.03
122 Алцхајмерова болест	G30	3	0.00	0.00
123 Мултипла склероза	G35	22	0.00	0.03
124 Епилепсија	G40-G41	4333	0.22	6.32
125 Мигрена и друге главобоље	G43-G44	8119	0.41	11.84
126 Пролазна исхемија - недовољна прокрвљеност мозга и сродни синдроми	G45	60	0.00	0.09
127 Поремећаји нерава, коренова и снопова живаца	G50-G59	340	0.02	0.50
128 Мождана парализа и други синдроми парализе	G80-G83	496	0.03	0.72
129 Друге болести нервног система	G10-G13, G21-G26, G31-G32, G36-G37, G46-G47, G60-	948	0.05	1.38
VII БОЛЕСТИ ОКА И ПРИПОЈАКА ОКА <i>Diseases of the eye and adnexa</i>	H00 - H59	33434	1.71	48.75
130 Болести очног капка	H00-H01	3221	0.16	4.70
131 Болести вежњаче ока	H10-H13	15700	0.80	22.89
132 Болести беоначке и рожњаче	H15-H19	232	0.01	0.34
133 Катаракта и друга обољења сочива	H25-H28	109	0.01	0.16
134 Одлужење мрежњаче и расцеп мрежњаче	H33	17	0.00	0.02
135 Глауком - зелена мрена	H40-H42	209	0.01	0.30
136 Разрокоост	H49-H50	1060	0.05	1.55
137 Поремећаји преламања светлости и поремећаји прилагођавања ока	H52	8319	0.42	12.13
138 Слепило и ослабљен вид	H54	358	0.02	0.52
139 Други поремећаји ока и припојака ока	H02-H06, H20-H22, H30-H32, H34-H36, H43-H48, H51,	4209	0.21	6.14

3. ЗДРАВСТВЕНА ЗАШТИТА НА ПРИМАРНОМ НИВОУ У РЕПУБЛИЦИ СРБИЈИ, 2014*PRIMARY HEALTH CARE SERVICE IN REPUBLIC OF SERBIA, 2014***3.3 Служба за здравствену заштиту школске деце***Youth and School children health services***3.3.3 Утврђена обољења, стања и повреде по групама***Diagnosed diseases, conditions and injuries by group*

МОРБИДИТЕТНА ЛИСТА (10 МКБ) <i>MORBIDITY LIST (ICD-10)</i>			Укупно <i>Total</i>	Индекс структуре <i>Structure index</i>	Стопа на 1000 становника <i>Rate per 1000 population</i>
VIII БОЛЕСТИ УВА И БОЛЕСТИ МАСТОИДНОГ НАСТАВКА <i>Diseases of the ear and mastoid process</i>	H60 -	H95	46050	2.35	67.14
140 Болести средњег ува и болести мастоидног наставка	H65-H75		29679	1.51	43.27
141 Глувоћа	H90-H91		714	0.04	1.04
142 Друге болести ува и болести мастоидног наставка	H60-H62,H80-H83,H92-H95		15657	0.80	22.83
IX БОЛЕСТИ СИСТЕМА КРВОТОКА <i>Diseases of the circulatory system</i>	I00 -	I99	6626	0.34	9.66
143 Реуматска грозница	I00-I02		44	0.00	0.06
144 Хроничне реуматске болести срца	I05-I09		119	0.01	0.17
145 Повећан крвни притисак, непознатог порекла	I10		1880	0.10	2.74
146 Друге болести крвног притиска	I11-I15		72	0.00	0.10
147 Акутни инфаркт миокарда	I21-I22		1	0.00	0.00
148 Друге исхемијске болести срца	I20,I23-I25		25	0.00	0.04
149 Плућна емболија	I26		4	0.00	0.01
150 Поремећаји спроводног система срца и аритмије	I44-I49		1268	0.06	1.85
151 Недовољна функција срца	I50		30	0.00	0.04
152 Друге болести срца	I27-I43,I51-I52		859	0.04	1.25
153 Крварења у мозгу	I60-I62		51	0.00	0.07
154 Инфаркт мозга - изумирање ткива мозга	I63		5	0.00	0.01
156 Друге болести крвног судова мозга	I65-I69		9	0.00	0.01
158 Друге болести периферних крвних судова	I73		32	0.00	0.05
159 Зачепљење артерије и стварање крвног угушка у артеријама	I74		10	0.00	0.01
160 Друге болести артерија, артериола и капилара	I71-I72,I77-I79		53	0.00	0.08
161 Запаљење вена, вена са тромбозом, емболија и тромбоза вена	I80-I82		35	0.00	0.05
162 Проширење вена на ногама	I83		87	0.00	0.13

3. ЗДРАВСТВЕНА ЗАШТИТА НА ПРИМАРНОМ НИВОУ У РЕПУБЛИЦИ СРБИЈИ, 2014

PRIMARY HEALTH CARE SERVICE IN REPUBLIC OF SERBIA, 2014

3.3 Служба за здравствену заштиту школске деце

Youth and School children health services

3.3.3 Утврђена обољења, стања и повреде по групама

Diagnosed diseases, conditions and injuries by group

МОРБИДИТЕТНА ЛИСТА (10 МКБ) <i>MORBIDITY LIST (ICD-10)</i>		Укупно <i>Total</i>	Индекс структуре <i>Structure index</i>	Стопа на 1000 становника <i>Rate per 1000 population</i>
163 Хемороиди	I84	374	0.02	0.55
164 Друге болести крвотока	I85-I99	1668	0.09	2.43
X БОЛЕСТИ СИСТЕМА ЗА ДИСАЊЕ <i>Diseases of the respiratory system</i>	J00 - J99	876762	44.72	1278.36
165 Акутно запаљење ждрела и акутно запаљење крајника	J02-J03	410448	20.94	598.45
166 Акутно запаљење грклана и акутно запаљење душника	J04	47232	2.41	68.87
167 Акутна инфекција горњих респираторних путева	J00-J01, J05-J06	265043	13.52	386.45
168 Грип	J10-J11	6001	0.31	8.75
169 Запаљење плућа	J12-J18	7867	0.40	11.47
170 Бронхитис - акутно запаљење душница	J20-J21	81915	4.18	119.44
171 Хронично запаљење синуса	J32	1915	0.10	2.79
172 Друге болести носа и синуса носа	J30-J31, J33-J34	23754	1.21	34.63
173 Хроничне болести крајника и трећег крајника	J35	5307	0.27	7.74
174 Друге болести горњег дела система за дисање	J36-J39	942	0.05	1.37
175 Запаљења душница, емфизем и друге обструктивне болести плућа	J40-J44	9687	0.49	14.12
176 Астма	J45-J46	15503	0.79	22.60
177 Бронхиектазија	J47	50	0.00	0.07
178 Пнеумокониоза	J60-J65	1	0.00	0.00
179 Друге болести система за дисање	J22, J66-J99	1097	0.06	1.60
XI БОЛЕСТИ СИСТЕМА ЗА ВАРЕЊЕ <i>Diseases of the digestive system</i>	K00 - K93	67650	3.45	98.64
180 Каријес зуба	K02	868	0.04	1.27
181 Друге болести зуба и потпорних структура	K00-K01, K03-K08	2958	0.15	4.31
182 Друге болести усне дупље, плувачних жлезда и вилица	K09-K14	3441	0.18	5.02
183 Чир желуца, чир дванаестопалачног црева	K25-K27	166	0.01	0.24

3. ЗДРАВСТВЕНА ЗАШТИТА НА ПРИМАРНОМ НИВОУ У РЕПУБЛИЦИ СРБИЈИ, 2014*PRIMARY HEALTH CARE SERVICE IN REPUBLIC OF SERBIA, 2014***3.3 Служба за здравствену заштиту школске деце***Youth and School children health services***3.3.3 Утврђена обољења, стања и повреде по групама***Diagnosed diseases, conditions and injuries by group*

МОРБИДИТЕТНА ЛИСТА (10 МКБ) MORBIDITY LIST (ICD-10)		Укупно Total	Индекс структуре Structure index	Стопа на 1000 становника Rate per 1000 population	
184	Запаљење желуца и дванаестопалачног црева	K29	3077	0.16	4.49
185	Друге болести једњака, желуца и дванаестопалачног црева	K20-K23,K28,K30-K31	34102	1.74	49.72
186	Болести слепог црева	K35-K38	1307	0.07	1.91
187	Препонска кила	K40	764	0.04	1.11
188	Бутна кила	K41-K46	135	0.01	0.20
189	Кронова болест	K50-K51	294	0.01	0.43
190	Паралитички завезано црево и зачепљење црева, без киле	K56	25	0.00	0.04
191	Дивертикулоза - врећаста проширења црева	K57	113	0.01	0.16
192	Друге болести црева и потрбушнице	K52-K55,K58-K67	18826	0.96	27.45
193	Болест јетре узрокована алкохолом	K70	148	0.01	0.22
194	Друге болести јетре	K71-K77	274	0.01	0.40
195	Камен у жучној кеси и запаљење жучне кесе	K80-K81	125	0.01	0.18
196	Акутно запаљење и дуге болести гушпераче	K85-K86	34	0.00	0.05
197	Друге болести система за варење	K82-K83,K87-K93	993	0.05	1.45
XII БОЛЕСТИ КОЖЕ И ПОТКОЖНОГ ТКИВА Diseases of the skin and subcutaneous tissue		L00 - L99	77571	3.96	113.10
198	Инфекције коже и поткожног ткива	L00-L08	25137	1.28	36.65
199	Друге болести коже и поткожног ткива	L10-L99	52434	2.67	76.45
XIII БОЛЕСТИ МИШИЋНО-КОШТАНОГ СИСТЕМА ВЕЗИВНОГ ТКИВА Diseases of the musculoskeletal system and connective tissue		M00 - M99	42945	2.19	62.62
200	Запаљења зглобова	M05-M14	668	0.03	0.97
201	Дегенеративно обољење зглобова	M15-M19	217	0.01	0.32
202	Стечени деформитети удова	M20-M21	5838	0.30	8.51
203	Друга обољења зглобова	M00-M03,M22-M25	3988	0.20	5.81
204	Систематска обољења везивног ткива	M30-M36	203	0.01	0.30

3. ЗДРАВСТВЕНА ЗАШТИТА НА ПРИМАРНОМ НИВОУ У РЕПУБЛИЦИ СРБИЈИ, 2014*PRIMARY HEALTH CARE SERVICE IN REPUBLIC OF SERBIA, 2014***3.3 Служба за здравствену заштиту школске деце***Youth and School children health services***3.3.3 Утврђена обољења, стања и повреде по групама***Diagnosed diseases, conditions and injuries by group*

МОРБИДИТЕТНА ЛИСТА (10 МКБ) MORBIDITY LIST (ICD-10)			Укупно Total	Индекс структуре Structure index	Стопа на 1000 становника Rate per 1000 population		
205	Поремећаји вратног и другог међупршљеног диска	M50-M51		343	0.02	0.50	
206	Друга обољења леђа	M40-M49,M53-M54		21889	1.12	31.92	
207	Болести меког ткива	M60-M79		7256	0.37	10.58	
208	Поремећаји структуре и густине костију	M80-M85		134	0.01	0.20	
209	Остеомијелитис	M86		48	0.00	0.07	
210	Друге болести мишићно-кошпаног система и везивног ткива	M87-M99		2361	0.12	3.44	
XIV БОЛЕСТИ МОКРАЋНО-ПОЛНОГ СИСТЕМА Diseases of the genitourinary system			N00 -	N99	48730	2.49	71.05
211	Акутни и прогресивни бубрежни синдроми	N00,N01		67	0.00	0.10	
212	Друге болести гломерула бубрега	N02-N08		247	0.01	0.36	
213	Болести каналића бубрега и међућелијског простора	N10-N16		453	0.02	0.66	
214	Недовољна функција бубрега	N17-N19		135	0.01	0.20	
215	Мокраћни каменци	N20-N23		1946	0.10	2.84	
216	Запаљење мокраћне бешике	N30		20073	1.02	29.27	
217	Друге болести система за мокрење	N25-N29,N31-N39		8554	0.44	12.47	
218	Повећање простате	N40		11	0.00	0.02	
219	Друге болести простате	N41-N42		19	0.00	0.03	
220	Водена кила и накупљање семена	N43		214	0.01	0.31	
221	Болести удне навлаке	N47		1723	0.09	2.51	
222	Друге болести мушких полних органа	N44-N46,N48-N51		1822	0.09	2.66	
223	Болести дојке	N60-N64		913	0.05	1.33	
224	Запаљење јајовода и запаљење јајника	N70		274	0.01	0.40	
225	Запаљење грлића материце	N72		34	0.00	0.05	
226	Друга запаљења женских карличних органа	N71,N73-N77		1089	0.06	1.59	

3. ЗДРАВСТВЕНА ЗАШТИТА НА ПРИМАРНОМ НИВОУ У РЕПУБЛИЦИ СРБИЈИ, 2014*PRIMARY HEALTH CARE SERVICE IN REPUBLIC OF SERBIA, 2014***3.3 Служба за здравствену заштиту школске деце***Youth and School children health services***3.3.3 Утврђена обољења, стања и повреде по групама***Diagnosed diseases, conditions and injuries by group*

МОРБИДИТЕТНА ЛИСТА (10 МКБ) <i>MORBIDITY LIST (ICD-10)</i>		Укупно <i>Total</i>	Индекс структуре <i>Structure index</i>	Стопа на 1000 становника <i>Rate per 1000 population</i>
227	Ендометриоза	N80	2	0.00
228	Испадање полних органа жена	N81	1	0.00
229	Незапаљенске болести јајника, јајовода и окоматеричног ткива	N83	194	0.01
230	Поремећаји менструације	N91-N92	2633	0.13
233	Друга обољења полномокраћног пута	N82,N84-N90,N93-N94, N96, N98-N99	8326	0.42
XV ТРУДНОЋА, РАЂАЊЕ И БАБИЊЕ <i>Pregnancy, childbirth and the puerperium</i>		O00 - O99	15	0.00
235	Медицински побачај	O04	3	0.00
236	Друге трудноће са побачајем	O00-O02,O05-O08	3	0.00
242	Друге компликације трудноће и порођаја	O20-O29,O60-O63,O67-O71, O73-O75,O81-O84	5	0.00
244	Компликације у бабињама и другим стањима која компликују трудноћу и рађање	O85-O99	4	0.00
XVI СТАЊА У ПОРОЂАЈНОМ ПЕРИОДУ <i>Certain conditions originating in the perinatal period</i>		P00 - P96	50	0.00
245	Оштећење плода и новорођенчета због болести мајке и компликација трудноће, трудова и порођаја	P00-P04	8	0.00
246	Поремећаји у току трудноће и развоја плода	P05-P07	16	0.00
247	Порођајне повреде новорођенчета	P10-P07	4	0.00
248	Недостатак кисеоника у материци и гушење новорођенчета узроковано недостатком кисеоника	P20-P21	1	0.00
249	Друге сметње дисања у порођајном периоду	P22-P28	1	0.00
251	Друге специфичне инфекције у порођајном периоду	P38-P39	8	0.00
253	Друга стања у порођајном периоду	P08,P29,P50-P54,P56-P96	12	0.00
XVII УРОЂЕНЕ НАКАЗНОСТИ, ДЕФОРМАЦИЈЕ И ХРОМОЗОМСКЕ НЕНОРМАЛНОСТИ <i>Congenital malformations, deformations and chromosomal abnormalities</i>		Q00 - Q99	9395	0.48
254	Спина бифида - расцеп стуба кичме	Q05	19	0.00
255	Друге урођене аномалије нервног система	Q00-Q04,Q06-Q07	51	0.00

3. ЗДРАВСТВЕНА ЗАШТИТА НА ПРИМАРНОМ НИВОУ У РЕПУБЛИЦИ СРБИЈИ, 2014*PRIMARY HEALTH CARE SERVICE IN REPUBLIC OF SERBIA, 2014***3.3 Служба за здравствену заштиту школске деце***Youth and School children health services***3.3.3 Утврђена обољења, стања и повреде по групама***Diagnosed diseases, conditions and injuries by group*

МОРБИДИТЕТНА ЛИСТА (10 МКБ) <i>MORBIDITY LIST (ICD-10)</i>		Укупно <i>Total</i>	Индекс структуре <i>Structure index</i>	Стопа на 1000 становника <i>Rate per 1000 population</i>
256 Урођене аномалије крвотока	Q20-Q28	626	0.03	0.91
257 Расцеп непца, расцеп усне	Q35-Q37	36	0.00	0.05
259 Друге урођене аномалије система за варење	Q38-Q40,Q42-Q45	67	0.00	0.10
260 Неспуштени семеник	Q53	472	0.02	0.69
261 Друге аномалије полномокраћног система	Q50-Q52,Q54-Q64	605	0.03	0.88
262 Урођени деформитети кука	Q65	135	0.01	0.20
263 Урођени деформитети стопала	Q66	4536	0.23	6.61
264 Друге урођене аномалије и деформације мишићно-коштаног система	Q67-Q79	1580	0.08	2.30
265 Друге урођене аномалије	Q10-Q18,Q30-Q34,Q80-Q89	842	0.04	1.23
266 Хромозомске ненормалности	Q90-Q99	426	0.02	0.62
XVIII СИМПТОМИ, ЗНАЦИ И ПАТОЛОШКИ КЛИНИЧКИ И ЛАБОРАТОРИЈСКИ НАЛАЗИ <i>Symptoms, signs and abnormal clinical and laboratory findings, not elsewhere classified</i>	R00 - R99	163371	8.33	238.20
267 Бол у трбуху и карлици	R10	42946	2.19	62.62
268 Грозница непознатог порекла	R50	22154	1.13	32.30
269 Старост	R54	7	0.00	0.01
270 Други симптоми, знаци и ненормални клинички и лабораторијски налази	R00-R09,R11-R49,R51-R53,R55-R99	98264	5.01	143.27
XIX ПОВРЕДЕ, ТРОВАЊА И ПОСЛЕДИЦЕ ДЕЛОВАЊА СПОЉНИХ ФАКТОРА <i>Injury, poisoning and certain other consequences of external causes</i>	S00 - T98	80924	4.13	117.99
271 Прелом лобање и прелом костију лица	S02	389	0.02	0.57
272 Преломи врата, грудног коша и карлице	S12,S22,S32,T08	82	0.00	0.12
273 Прелом бутне кости	S72	75	0.00	0.11
274 Преломи других костију удова	S42,S52,S62,S82, S92,T10,T12	5513	0.28	8.04
275 Преломи у више предела тела	T02	8	0.00	0.01
276 Специфична и вишеструка уганућа, расцепи и утиснућа	S03,S13,S23,S33, S43, S53, S63,S73, S83,S93,T03	11252	0.57	16.41

3. ЗДРАВСТВЕНА ЗАШТИТА НА ПРИМАРНОМ НИВОУ У РЕПУБЛИЦИ СРБИЈИ, 2014*PRIMARY HEALTH CARE SERVICE IN REPUBLIC OF SERBIA, 2014***3.3 Служба за здравствену заштиту школске деце***Youth and School children health services***3.3.3 Утврђена обољења, стања и повреде по групама***Diagnosed diseases, conditions and injuries by group*

МОРБИДИТЕТНА ЛИСТА (10 МКБ) <i>MORBIDITY LIST (ICD-10)</i>		Укупно <i>Total</i>	Индекс структуре <i>Structure index</i>	Стопа на 1000 становника <i>Rate per 1000 population</i>
277 Повреда ока и дупље ока	S05	324	0.02	0.47
278 Повреда унутар лобање	S06	155	0.01	0.23
279 Друге повреде унутрашњих органа	S26-S27,S36-S37	109	0.01	0.16
280 Ударне повреде и специфичне, вишеструке повреде са ампутацијама	S07-S08,S17-S18, S28, S38, S47-S48, S57-S58 ,S67-S68,	305	0.02	0.44
281 Друге специфичне, неспецифичне и вишеструке повреде	S00-S01,S04,S09-S11,S14-S16, S19-S21,S24-S25,S29-S	57637	2.94	84.04
282 Утицаји страног тела унетог преко природног отвора	T15-T19	900	0.05	1.31
283 Опекотине и нагризи	T20-T32	1578	0.08	2.30
284 Тровање дрогама и биолошким супстанцама	T36-T50	96	0.00	0.14
285 Токсична дејства супстанци немедицинског порекла	T51-T65	357	0.02	0.52
286 Синдром лошег поступања	T74	65	0.00	0.09
287 Други и неспецифични утицаји спољних узрока	T33-T35,T66-T73,T75-T78	1275	0.07	1.86
288 Неке ране компликације повреда и компликације хируршког и медицинског лечења неклаификоване на д	T79-T88	208	0.01	0.30
289 Последице повреда, тровања и друге последице спољних узрока	T90-T98	596	0.03	0.87
XXI ФАКТОРИ КОЈИ УТИЧУ НА ЗДРАВСТВЕНО СТАЊЕ И КОНТАКТ СА ЗДРАВСТВЕНОМ СЛУЖБОМ <i>Factors influencing health status and contact with health services</i>	Z00 - Z99	347879	17.75	507.22
290 Лица која траже здравствене услуге ради прегледа и испитивања	Z00-Z13	247584	12.63	360.99
291 Асимптоматска инфекција вирусом хумане имунодефицијенције (HIV)	Z21	289	0.01	0.42
292 Остала лица потенцијално здравствено угрожена заразном болешћу	Z20,Z22-Z29	34344	1.75	50.08
293 Контрацепција	Z30	658	0.03	0.96
294 Препорођајни прегледи и друге контроле трудноће	Z34-Z36	8	0.00	0.01
297 Лица у здравственим службама ради одређених третмана и здравствене заштите	Z40-Z54	1827	0.09	2.66
298 Лица у здравственим службама из других разлога	Z31-Z33,Z37, Z55-Z99	63169	3.22	92.10

3. ЗДРАВСТВЕНА ЗАШТИТА НА ПРИМАРНОМ НИВОУ У РЕПУБЛИЦИ СРБИЈИ, 2014

PRIMARY HEALTH CARE SERVICE IN REPUBLIC OF SERBIA, 2014

3.3 Служба за здравствену заштиту школске деце

Youth and School children health services

3.3.3 Утврђена обољења, стања и повреде по групама

Diagnosed diseases, conditions and injuries by group

МОРБИДИТЕТНА ЛИСТА (10 МКБ) <i>MORBIDITY LIST (ICD-10)</i>				Укупно <i>Total</i>	Индекс структуре <i>Structure index</i>	Стопа на 1000 становника <i>Rate per 1000 population</i>
Војводина <i>Vojvodina</i>				597315	100.00	2381.72
I ЗАРАЗНЕ И ПАРАЗИТАРНЕ БОЛЕСТИ <i>Certain infectious and parasitic diseases</i>	A00 -	B99		74114	12.41	295.52
4 Амебијаза, узрочник патогена амеба	A06			2	0.00	0.01
5 Пролив и желудачно-цревно запаљење	A09			2423	0.41	9.66
6 Друге заразне болести	A02, A04-A05, A07-A08			6742	1.13	26.88
7 Туберкулоза плућа	A15-A16			7	0.00	0.03
8 Туберкулоза других органа	A17-A19			1	0.00	0.00
10 Бруцелоза - Медитеранска грозница	A23			17	0.00	0.07
15 Велики кашаљ	A37			23	0.00	0.09
17 Сепса	A40-A41			5	0.00	0.02
18 Друге бактеријске болести	A21-A22, A24-A28, A31-A32, A38, A42-A49			193	0.03	0.77
20 Свежи сифилис	A51			1	0.00	0.00
23 Полне инфекције узроковане хламидијом	A55-A56			5	0.00	0.02
24 Друге инфекције претежно пренете сексуалним путем	A57-A64			20	0.00	0.08
25 Повратна грозница	A68			4	0.00	0.02
33 Herpes simplex - вирусни узрочник	B00			665	0.11	2.65
34 Варицела и Херпес зостер	B01-B02			3463	0.58	13.81
37 Хепатитис акутни Б	B16			1	0.00	0.00
38 Друга вирусна жутица	B15, B17-B19			34	0.01	0.14
40 Паротитис - заушке	B26			16	0.00	0.06
41 Друге вирусне болести	A81, A87-A89, B03-B04, B07-B09, B25, B27-B34			56031	9.38	223.42
42 Микозе	B35-B49			2719	0.46	10.84
47 Друге болести узроковане метиљима	B66			3	0.00	0.01

3. ЗДРАВСТВЕНА ЗАШТИТА НА ПРИМАРНОМ НИВОУ У РЕПУБЛИЦИ СРБИЈИ, 2014

PRIMARY HEALTH CARE SERVICE IN REPUBLIC OF SERBIA, 2014

3.3 Служба за здравствену заштиту школске деце

Youth and School children health services

3.3.3 Утврђена обољења, стања и повреде по групама

Diagnosed diseases, conditions and injuries by group

МОРБИДИТЕТНА ЛИСТА (10 МКБ) <i>MORBIDITY LIST (ICD-10)</i>		Укупно <i>Total</i>	Индекс структуре <i>Structure index</i>	Стопа на 1000 становника <i>Rate per 1000 population</i>
48 Ехинококоза	B67	2	0.00	0.01
52 Анкилостомиијаза	B76	19	0.00	0.08
53 Друге хелминтијазе	B68-B71, B75, B77-B83	528	0.09	2.11
55 Последице дечје парализе	B91	1	0.00	0.00
57 Дуге заразне болести и паразитарне болести	A65-A67, A69-A70, A74, A77-A79, B58-B64, B85-B89,	1189	0.20	4.74
II ТУМОРИ <i>Neoplasms</i>	C00 - D48	1752	0.29	6.99
64 Злоћудни тумор панкреаса	C25	1	0.00	0.00
67 Злоћудни тумор душника и душника и плућа	C33-C34	2	0.00	0.01
68 Други злоћудни тумори органа за дисање и интраторакалних органа	C30-C31, C37-C39	2	0.00	0.01
69 Злоћудни тумори кости и зглобне хрскавице	C40-C41	15	0.00	0.06
71 Други злоћудни тумор коже	C44	1	0.00	0.00
72 Злоћудни тумори везивног и меког ткива	C45-C49	3	0.00	0.01
73 Злоћудни тумор дојке	C50	1	0.00	0.00
74 Злоћудни тумор грлића материце	C53	1	0.00	0.00
76 Други злоћудни тумори женских полних органа	C51-C52, C56-C58	2	0.00	0.01
77 Злоћудни тумор простате	C61	1	0.00	0.00
78 Други злоћудни тумори мушких полних органа	C60, C62-C63	1	0.00	0.00
80 Други злоћудни тумори система за мокрење	C64-C66, C68	6	0.00	0.02
81 Злоћудни тумор ока и аднекса ока	C69	3	0.00	0.01
82 Злоћудни тумор мозга	C71	24	0.00	0.10
84 Други секундарни, злоћудни тумори неозначених и разних локализација	C73-C80, C97	3	0.00	0.01
85 Хочкинова болест - злоћудни тумор лимфног ткива	C81	6	0.00	0.02
86 Не - Хочкинови лимфоми	C82-C85	10	0.00	0.04

3. ЗДРАВСТВЕНА ЗАШТИТА НА ПРИМАРНОМ НИВОУ У РЕПУБЛИЦИ СРБИЈИ, 2014*PRIMARY HEALTH CARE SERVICE IN REPUBLIC OF SERBIA, 2014***3.3 Служба за здравствену заштиту школске деце***Youth and School children health services***3.3.3 Утврђена обољења, стања и повреде по групама***Diagnosed diseases, conditions and injuries by group*

МОРБИДИТЕТНА ЛИСТА (10 МКБ) MORBIDITY LIST (ICD-10)		Укупно Total	Индекс структуре Structure index	Стопа на 1000 становника Rate per 1000 population	
87	Леукемија	C91-C95	21	0.00	0.08
88	Други злоћудни тумори лимфне жлезде, крвне лозе и средног ткива	C88-C90,C96	5	0.00	0.02
90	Младеж и други доброћудни тумори коже	D22-D23	930	0.16	3.71
91	Доброћудни тумор дојке	D24	49	0.01	0.20
92	Тумор глатког мишића материце	D25	2	0.00	0.01
93	Доброћудни тумор јајника	D27	11	0.00	0.04
94	Доброћудни тумор мокраћних органа	D30	1	0.00	0.00
95	Доброћудни тумор мозга и других делова ЦНС-а	D33	14	0.00	0.06
96	Доброћудни тумори, други тумори "ин ситу"и тумори неизвесног и непознатог исхода	D00-D05, D07-D21, D26, D28-D29, D31-D32, D34-D48	637	0.11	2.54
III	БОЛЕСТИ КРВИ И КРВОТВОРНИХ ОРГАНА И ПОРЕМЕЋАЈИ ИМУНИТЕТА Diseases of the blood and blood-forming organs and certain disorders involving the immune mechanism	D50 - D89	2578	0.43	10.28
97	Анемија узрокована недостатком гвожђа	D50	2205	0.37	8.79
98	Друге слабокрвности	D51-D64	77	0.01	0.31
99	Хеморагијска стања и друге болести крви и крвотворних органа	D65-D77	268	0.04	1.07
100	Неки поремећји имуног система	D80-D89	28	0.00	0.11
IV	БОЛЕСТИ ЖЛЕЗДА СА УНУТРАШЊИМ ЛУЧЕЊЕМ, ИСХРАНЕ И МЕТАБОЛИЗМА Endocrine, nutritional and metabolic diseases	E00 - E90	5135	0.86	20.48
101	Поремећаји штитасте жлезде због недостатка јода	E00-E02	33	0.01	0.13
102	Тиреотоксикоза - повећана функција штитасте жлезде	E05	54	0.01	0.22
103	Други поремећаји штитасте жлезде	E03-E04,E06-E07	617	0.10	2.46
104	Шећерна болест	E10-E14	500	0.08	1.99
105	Потхрањеност	E40-E46	237	0.04	0.95
107	Други недостаци витамина	E51-E56	12	0.00	0.05
108	Последице потхрањености и други недостаци хранљивих материја	E64	10	0.00	0.04

3. ЗДРАВСТВЕНА ЗАШТИТА НА ПРИМАРНОМ НИВОУ У РЕПУБЛИЦИ СРБИЈИ, 2014

PRIMARY HEALTH CARE SERVICE IN REPUBLIC OF SERBIA, 2014

3.3 Служба за здравствену заштиту школске деце

Youth and School children health services

3.3.3 Утврђена обољења, стања и повреде по групама

Diagnosed diseases, conditions and injuries by group

МОРБИДИТЕТНА ЛИСТА (10 МКБ) <i>MORBIDITY LIST (ICD-10)</i>		Укупно <i>Total</i>	Индекс структуре <i>Structure index</i>	Стопа на 1000 становника <i>Rate per 1000 population</i>
109 Општа гојазност	E66	2272	0.38	9.06
110 Смањење количине воде и запремине крви	E86	48	0.01	0.19
111 Други поремећаји жлезда са унуташњим лучењем, исхране и метаболизма	E15-E35, E58-E63, E65, E67-E85, E87-E90	1352	0.23	5.39
V ДУШЕВНИ ПОРЕМЕЋАЈИ И ПОРЕМЕЋАЈИ ПОНАШАЊА <i>Mental and behavioural disorders</i>	F00 - F99	3185	0.53	12.70
113 Душевни поремећај и поремећаји понашања због употребе алкохола	F10	13	0.00	0.05
114 Душевни поремећаји и поремећаји понашања узроковани употребом дроге	F11-F19	33	0.01	0.13
115 Схизофренија, схизотипски поремећаји, суманути поремећаји	F20-F29	107	0.02	0.43
116 Поремећаји расположења (афективни поремећаји)	F30-F39	183	0.03	0.73
117 Неуротски, стресогени и соматоформни поремећаји	F40-F48	680	0.11	2.71
118 Душевна заосталост	F70-F79	308	0.05	1.23
119 Други душевни поремећаји и поремећаји понашања	F04-F09, F50-F69, F80-F99	1861	0.31	7.42
VI БОЛЕСТИ НЕРВНОГ СИСТЕМА <i>Diseases of the nervous system</i>	G00 - G99	5080	0.85	20.26
120 Запаљенске болести централног нервног система	G00-G09	16	0.00	0.06
123 Мултипла склероза	G35	5	0.00	0.02
124 Епилепсија	G40-G41	1555	0.26	6.20
125 Мигрена и друге главобоље	G43-G44	2810	0.47	11.20
126 Пролазна исхемија - недовољна прокрвљеност мозга и сродни синдроми	G45	7	0.00	0.03
127 Поремећаји нерава, коренова и снопова живаца	G50-G59	130	0.02	0.52
128 Мождана парализа и други синдроми парализе	G80-G83	209	0.03	0.83
129 Друге болести нервног система	G10-G13, G21-G26, G31-G32, G36-G37, G46-G47, G60-	348	0.06	1.39
VII БОЛЕСТИ ОКА И ПРИПОЈАКА ОКА <i>Diseases of the eye and adnexa</i>	H00 - H59	11016	1.84	43.93
130 Болести очног капка	H00-H01	1100	0.18	4.39

3. ЗДРАВСТВЕНА ЗАШТИТА НА ПРИМАРНОМ НИВОУ У РЕПУБЛИЦИ СРБИЈИ, 2014*PRIMARY HEALTH CARE SERVICE IN REPUBLIC OF SERBIA, 2014***3.3 Служба за здравствену заштиту школске деце***Youth and School children health services***3.3.3 Утврђена обољења, стања и повреде по групама***Diagnosed diseases, conditions and injuries by group*

МОРБИДИТЕТНА ЛИСТА (10 МКБ) <i>MORBIDITY LIST (ICD-10)</i>		Укупно <i>Total</i>	Индекс структуре <i>Structure index</i>	Стопа на 1000 становника <i>Rate per 1000 population</i>
131 Болести вежњаче ока	H10-H13	5059	0.85	20.17
132 Болести беоначе и рожњаче	H15-H19	77	0.01	0.31
133 Катаракта и друга обољења сочива	H25-H28	23	0.00	0.09
134 Одлужење мрежњаче и расцеп мрежњаче	H33	5	0.00	0.02
135 Глауком - зелена мрена	H40-H42	47	0.01	0.19
136 Разрокоост	H49-H50	309	0.05	1.23
137 Поремећаји преламања светлости и поремећаји прилагођавања ока	H52	2585	0.43	10.31
138 Слепило и ослабљен вид	H54	75	0.01	0.30
139 Други поремећаји ока и припојака ока	H02-H06, H20-H22, H30-H32, H34-H36, H43-H48, H51,	1736	0.29	6.92
VIII БОЛЕСТИ УВА И БОЛЕСТИ МАСТОИДНОГ НАСТАВКА <i>Diseases of the ear and mastoid process</i>	H60 - H95	21788	3.65	86.88
140 Болести средњег ува и болести мастоидног наставка	H65-H75	14118	2.36	56.29
141 Глувоћа	H90-H91	347	0.06	1.38
142 Друге болести ува и болести мастоидног наставка	H60-H62, H80-H83, H92-H95	7323	1.23	29.20
IX БОЛЕСТИ СИСТЕМА КРВОТОКА <i>Diseases of the circulatory system</i>	I00 - I99	2555	0.43	10.19
143 Реуматска грозница	I00-I02	13	0.00	0.05
144 Хроничне реуматске болести срца	I05-I09	17	0.00	0.07
145 Повећан крвни притисак, непознатог порекла	I10	629	0.11	2.51
146 Друге болести крвног притиска	I11-I15	17	0.00	0.07
147 Акутни инфаркт миокарда	I21-I22	2	0.00	0.01
148 Друге исхемијске болести срца	I20, I23-I25	23	0.00	0.09
150 Поремећаји спроводног система срца и аритмије	I44-I49	398	0.07	1.59
151 Недовољна функција срца	I50	7	0.00	0.03
152 Друге болести срца	I27-I43, I51-I52	283	0.05	1.13

3. ЗДРАВСТВЕНА ЗАШТИТА НА ПРИМАРНОМ НИВОУ У РЕПУБЛИЦИ СРБИЈИ, 2014*PRIMARY HEALTH CARE SERVICE IN REPUBLIC OF SERBIA, 2014***3.3 Служба за здравствену заштиту школске деце***Youth and School children health services***3.3.3 Утврђена обољења, стања и повреде по групама***Diagnosed diseases, conditions and injuries by group*

МОРБИДИТЕТНА ЛИСТА (10 МКБ) <i>MORBIDITY LIST (ICD-10)</i>		Укупно <i>Total</i>	Индекс структуре <i>Structure index</i>	Стопа на 1000 становника <i>Rate per 1000 population</i>
153 Крварења у мозгу	I60-I62	1	0.00	0.00
156 Друге болести крвног судова мозга	I65-I69	11	0.00	0.04
157 Атеросклероза - закречавање великих крвних судова	I70	2	0.00	0.01
158 Друге болести периферних крвних судова	I73	22	0.00	0.09
159 Зачепљење артерије и стварање крвног угушка у артеријама	I74	1	0.00	0.00
160 Друге болести артерија, артериола и капилара	I71-I72,I77-I79	19	0.00	0.08
161 Запаљење вена, вена са тромбозом, емболија и тромбоза вена	I80-I82	30	0.01	0.12
162 Проширење вена на ногама	I83	15	0.00	0.06
163 Хеморониди	I84	180	0.03	0.72
164 Друге болести крвотока	I85-I99	885	0.15	3.53
X БОЛЕСТИ СИСТЕМА ЗА ДИСАЊЕ <i>Diseases of the respiratory system</i>	J00 - J99	221427	37.07	882.91
165 Акутно запаљење ждрела и акутно запаљење крајника	J02-J03	91983	15.40	366.77
166 Акутно запаљење грклана и акутно запаљење душника	J04	11149	1.87	44.46
167 Акутна инфекција горњих респираторних путева	J00-J01,J05-J06	70338	11.78	280.46
168 Грип	J10-J11	2193	0.37	8.74
169 Запаљење плућа	J12-J18	1791	0.30	7.14
170 Бронхитис - акутно запаљење душница	J20-J21	23757	3.98	94.73
171 Хронично запаљење синуса	J32	324	0.05	1.29
172 Друге болести носа и синуса носа	J30-J31,J33-J34	8158	1.37	32.53
173 Хроничне болести крајника и трећег крајника	J35	2187	0.37	8.72
174 Друге болести горњег дела система за дисање	J36-J39	189	0.03	0.75
175 Запаљења душница, емфизем и друге обструктивне болести плућа	J40-J44	1607	0.27	6.41
176 Астма	J45-J46	7041	1.18	28.08

3. ЗДРАВСТВЕНА ЗАШТИТА НА ПРИМАРНОМ НИВОУ У РЕПУБЛИЦИ СРБИЈИ, 2014

PRIMARY HEALTH CARE SERVICE IN REPUBLIC OF SERBIA, 2014

3.3 Служба за здравствену заштиту школске деце

Youth and School children health services

3.3.3 Утврђена обољења, стања и повреде по групама

Diagnosed diseases, conditions and injuries by group

МОРБИДИТЕТНА ЛИСТА (10 МКБ) MORBIDITY LIST (ICD-10)		Укупно Total	Индекс структуре Structure index	Стопа на 1000 становника Rate per 1000 population		
177	Бронхиектазија	J47	6	0.00	0.02	
179	Друге болести система за дисање	J22,J66-J99	704	0.12	2.81	
XI	БОЛЕСТИ СИСТЕМА ЗА ВАРЕЊЕ Diseases of the digestive system	K00 -	K93	24454	4.09	97.51
180	Каријес зуба	K02	702	0.12	2.80	
181	Друге болести зуба и потпорних структура	K00-K01,K03-K08	761	0.13	3.03	
182	Друге болести усне дупље, плувачних жлезда и вилица	K09-K14	1093	0.18	4.36	
183	Чир желуца, чир дванаестопалачног црева	K25-K27	14	0.00	0.06	
184	Запаљење желуца и дванаестопалачног црева	K29	1875	0.31	7.48	
185	Друге болести једњака, желуца и дванаестопалачног црева	K20-K23,K28,K30-K31	7953	1.33	31.71	
186	Болести слепог црева	K35-K38	574	0.10	2.29	
187	Препонска кила	K40	248	0.04	0.99	
188	Бутна кила	K41-K46	69	0.01	0.28	
189	Кронова болест	K50-K51	129	0.02	0.51	
190	Паралитички завезано црево и зачепљење црева, без киле	K56	5	0.00	0.02	
191	Дивертикулоза - врећаста проширења црева	K57	7	0.00	0.03	
192	Друге болести црева и потрбушнице	K52-K55,K58-K67	10563	1.77	42.12	
193	Болест јетре узрокована алкохолом	K70	7	0.00	0.03	
194	Друге болести јетре	K71-K77	73	0.01	0.29	
195	Камен у жучној кеси и запаљење жучне кесе	K80-K81	62	0.01	0.25	
196	Акутно запаљење и дуге болести гушгераче	K85-K86	11	0.00	0.04	
197	Друге болести система за варење	K82-K83,K87-K93	308	0.05	1.23	
XII	БОЛЕСТИ КОЖЕ И ПОТКОЖНОГ ТКИВА Diseases of the skin and subcutaneous tissue	L00 -	L99	28068	4.70	111.92
198	Инфекције коже и поткожног ткива	L00-L08	8786	1.47	35.03	

3. ЗДРАВСТВЕНА ЗАШТИТА НА ПРИМАРНОМ НИВОУ У РЕПУБЛИЦИ СРБИЈИ, 2014*PRIMARY HEALTH CARE SERVICE IN REPUBLIC OF SERBIA, 2014***3.3 Служба за здравствену заштиту школске деце***Youth and School children health services***3.3.3 Утврђена обољења, стања и повреде по групама***Diagnosed diseases, conditions and injuries by group*

МОРБИДИТЕТНА ЛИСТА (10 МКБ) <i>MORBIDITY LIST (ICD-10)</i>		Укупно <i>Total</i>	Индекс структуре <i>Structure index</i>	Стопа на 1000 становника <i>Rate per 1000 population</i>
199 Друге болести коже и поткожног ткива	L10-L99	19282	3.23	76.88
XIII БОЛЕСТИ МИШИЋНО-КОШТАНОГ СИСТЕМА ВЕЗИВНОГ ТКИВА <i>Diseases of the musculoskeletal system and connective tissue</i>	M00 - M99	11202	1.88	44.67
200 Запаљења зглобова	M05-M14	192	0.03	0.77
201 Дегенеративно обољење зглобова	M15-M19	59	0.01	0.24
202 Сечени деформитети удова	M20-M21	668	0.11	2.66
203 Друга обољења зглобова	M00-M03,M22-M25	1286	0.22	5.13
204 Систематска обољења везивног ткива	M30-M36	192	0.03	0.77
205 Поремећаји вратног и другог међупршљеног диска	M50-M51	58	0.01	0.23
206 Друга обољења леђа	M40-M49,M53-M54	5672	0.95	22.62
207 Болести меког ткива	M60-M79	2446	0.41	9.75
208 Поремећаји структуре и густине костију	M80-M85	37	0.01	0.15
209 Остеомијелитис	M86	3	0.00	0.01
210 Друге болести мишићно-коштаног система и везивног ткива	M87-M99	589	0.10	2.35
XIV БОЛЕСТИ МОКРАЋНО-ПОЛНОГ СИСТЕМА <i>Diseases of the genitourinary system</i>	N00 - N99	14156	2.37	56.45
211 Акутни и прогресивни бубрежни синдроми	N00,N01	7	0.00	0.03
212 Друге болести гломерула бубрега	N02-N08	85	0.01	0.34
213 Болести каналића бубрега и међућелијског простора	N10-N16	139	0.02	0.55
214 Недоволjna функција бубрега	N17-N19	19	0.00	0.08
215 Мокраћни каменци	N20-N23	442	0.07	1.76
216 Запаљење мокраћне бешике	N30	3606	0.60	14.38
217 Друге болести система за мокрење	N25-N29,N31-N39	4122	0.69	16.44
218 Повећање простате	N40	4	0.00	0.02
219 Друге болести простате	N41-N42	13	0.00	0.05

3. ЗДРАВСТВЕНА ЗАШТИТА НА ПРИМАРНОМ НИВОУ У РЕПУБЛИЦИ СРБИЈИ, 2014*PRIMARY HEALTH CARE SERVICE IN REPUBLIC OF SERBIA, 2014***3.3 Служба за здравствену заштиту школске деце***Youth and School children health services***3.3.3 Утврђена обољења, стања и повреде по групама***Diagnosed diseases, conditions and injuries by group*

МОРБИДИТЕТНА ЛИСТА (10 МКБ) <i>MORBIDITY LIST (ICD-10)</i>		Укупно <i>Total</i>	Индекс структуре <i>Structure index</i>	Стопа на 1000 становника <i>Rate per 1000 population</i>
220 Водена кила и накупљање семена	N43	65	0.01	0.26
221 Болести удне навлаке	N47	738	0.12	2.94
222 Друге болести мушких полних органа	N44-N46,N48-N51	727	0.12	2.90
223 Болести дојке	N60-N64	350	0.06	1.40
224 Запаљење јајовода и запаљење јајника	N70	85	0.01	0.34
225 Запаљење грлића материце	N72	12	0.00	0.05
226 Друга запаљења женских карличних органа	N71,N73-N77	566	0.09	2.26
227 Ендометриоза	N80	2	0.00	0.01
228 Испадање полних органа жена	N81	2	0.00	0.01
229 Незапаљенске болести јајника, јајовода и окоматеричног ткива	N83	55	0.01	0.22
230 Поремећаји менструације	N91-N92	666	0.11	2.66
231 Болести менопаузе	N95	2	0.00	0.01
233 Друга обољења полномокраћног пута	N82,N84-N90,N93-N94, N96, N98-N99	2449	0.41	9.77
XV ТРУДНОЋА, РАЂАЊЕ И БАБИЊЕ <i>Pregnancy, childbirth and the puerperium</i>	O00 - O99	18	0.00	0.07
235 Медицински побачај	O04	2	0.00	0.01
236 Друге трудноће са побачајем	O00-O02,O05-O08	1	0.00	0.00
239 Брига труднице у вези пола и амнионске дупље и могућих проблема порођаја	O30-O43,O47,O48	1	0.00	0.00
240 Отежани порођај	O64-O66	2	0.00	0.01
242 Друге компликације трудноће и порођаја	O20-O29,O60-O63,O67-O71, O73-O75,O81-O84	9	0.00	0.04
243 Спонтани порођај код једноплодне трудноће	O80	1	0.00	0.00
244 Компликације у бабињама и другим стањима која компликују трудноћу и рађање	O85-O99	2	0.00	0.01
XVI СТАЊА У ПОРОЂАЈНОМ ПЕРИОДУ <i>Certain conditions originating in the perinatal period</i>	P00 - P96	15	0.00	0.06
246 Поремећаји у току трудноће и развоја плода	P05-P07	1	0.00	0.00

3. ЗДРАВСТВЕНА ЗАШТИТА НА ПРИМАРНОМ НИВОУ У РЕПУБЛИЦИ СРБИЈИ, 2014*PRIMARY HEALTH CARE SERVICE IN REPUBLIC OF SERBIA, 2014***3.3 Служба за здравствену заштиту школске деце***Youth and School children health services***3.3.3 Утврђена обољења, стања и повреде по групама***Diagnosed diseases, conditions and injuries by group*

МОРБИДИТЕТНА ЛИСТА (10 МКБ) <i>MORBIDITY LIST (ICD-10)</i>		Укупно <i>Total</i>	Индекс структуре <i>Structure index</i>	Стопа на 1000 становника <i>Rate per 1000 population</i>
251 Друге специфичне инфекције у порођајном периоду	P38-P39	2	0.00	0.01
253 Друга стања у порођајном периоду	P08,P29,P50-P54,P56-P96	12	0.00	0.05
XVII УРОЂЕНЕ НАКАЗНОСТИ, ДЕФОРМАЦИЈЕ И ХРОМОЗОМСКЕ НЕНОРМАЛНОСТИ <i>Congenital malformations, deformations and chromosomal abnormalities</i>	Q00 - Q99	1886	0.32	7.52
254 Спина бифида - расцеп стуба кичме	Q05	10	0.00	0.04
255 Друге урођене аномалије нервног система	Q00-Q04,Q06-Q07	30	0.01	0.12
256 Урођене аномалије крвотока	Q20-Q28	297	0.05	1.18
257 Расцеп непца, расцеп усне	Q35-Q37	29	0.00	0.12
258 Урођени недостатак, урођена преграда и сужење танког црева	Q41	1	0.00	0.00
259 Друге урођене аномалије система за варење	Q38-Q40,Q42-Q45	15	0.00	0.06
260 Неспупшени семеник	Q53	137	0.02	0.55
261 Друге аномалије полномокраћног система	Q50-Q52,Q54-Q64	253	0.04	1.01
262 Урођени деформитети кука	Q65	22	0.00	0.09
263 Урођени деформитети стопала	Q66	342	0.06	1.36
264 Друге урођене аномалије и деформације мишићно-коштаног система	Q67-Q79	439	0.07	1.75
265 Друге урођене аномалије	Q10-Q18,Q30-Q34,Q80-Q89	274	0.05	1.09
266 Хромозомске ненормалности	Q90-Q99	37	0.01	0.15
XVIII СИМПТОМИ, ЗНАЦИ И ПАТОЛОШКИ КЛИНИЧКИ И ЛАБОРАТОРИЈСКИ НАЛАЗИ <i>Symptoms, signs and abnormal clinical and laboratory findings, not elsewhere classified</i>	R00 - R99	49608	8.31	197.81
267 Бол у трбуху и карлици	R10	12920	2.16	51.52
268 Грозница непознатог порекла	R50	4807	0.80	19.17
269 Старост	R54	1	0.00	0.00
270 Други симптоми, знаци и ненормални клинички и лабораторијски налази	R00-R09,R11-R49,R51-R53,R55-R99	31880	5.34	127.12

3. ЗДРАВСТВЕНА ЗАШТИТА НА ПРИМАРНОМ НИВОУ У РЕПУБЛИЦИ СРБИЈИ, 2014

PRIMARY HEALTH CARE SERVICE IN REPUBLIC OF SERBIA, 2014

3.3 Служба за здравствену заштиту школске деце

Youth and School children health services

3.3.3 Утврђена обољења, стања и повреде по групама

Diagnosed diseases, conditions and injuries by group

МОРБИДИТЕТНА ЛИСТА (10 МКБ) <i>MORBIDITY LIST (ICD-10)</i>			Укупно <i>Total</i>	Индекс структуре <i>Structure index</i>	Стопа на 1000 становника <i>Rate per 1000 population</i>
XIX ПОВРЕДЕ, ТРОВАЊА И ПОСЛЕДИЦЕ ДЕЛОВАЊА СПОЉНИХ ФАКТОРА <i>Injury, poisoning and certain other consequences of external causes</i>	S00 -	T98	30214	5.06	120.47
271 Прелом лобање и прелом костију лица	S02		181	0.03	0.72
272 Преломи врата, грудног коша и карлице	S12,S22,S32,T08		33	0.01	0.13
273 Прелом бутне кости	S72		25	0.00	0.10
274 Преломи других костију удова	S42,S52,S62,S82, S92,T10,T12		2487	0.42	9.92
276 Специфична и вишеструка уганућа, расцепи и утиснућа	S03,S13,S23,S33, S43, S53, S63,S73, S83,S93,T03		3909	0.65	15.59
277 Повреда ока и дупље ока	S05		151	0.03	0.60
278 Повреда унутар лобање	S06		83	0.01	0.33
279 Друге повреде унутрашњих органа	S26-S27,S36-S37		39	0.01	0.16
280 Ударне повреде и специфичне, вишеструке повреде са ампутацијама	S07-S08,S17-S18, S28, S38, S47-S48, S57-S58 ,S67-S68,		109	0.02	0.43
281 Друге специфичне, неспецифичне и вишеструке повреде	S00-S01,S04,S09-S11,S14-S16, S19-S21,S24-S25,S29-S		21468	3.59	85.60
282 Утицаји страног тела унетог преко природног отвора	T15-T19		420	0.07	1.67
283 Опекотине и нагризи	T20-T32		671	0.11	2.68
284 Тровање дрогама и биолошким супстанцама	T36-T50		34	0.01	0.14
285 Токсична дејства супстанци немедицинског порекла	T51-T65		39	0.01	0.16
286 Синдром лошег поступања	T74		23	0.00	0.09
287 Други и неспецифични утицаји спољних узрока	T33-T35,T66-T73,T75-T78		366	0.06	1.46
288 Неке ране компликације повреда и компликације хируршког и медицинског лечења неклаификоване на д	T79-T88		70	0.01	0.28
289 Последице повреда, тровања и друге последице спољних узрока	T90-T98		106	0.02	0.42
XXI ФАКТОРИ КОЈИ УТИЧУ НА ЗДРАВСТВЕНО СТАЊЕ И КОНТАКТ СА ЗДРАВСТВЕНОМ СЛУЖБОМ <i>Factors influencing health status and contact with health services</i>	Z00 -	Z99	89064	14.91	355.13
290 Лица која траже здравствене услуге ради прегледа и испитивања	Z00-Z13		62049	10.39	247.41
292 Остала лица потенцијално здравствено угрожена заразном болешћу	Z20,Z22-Z29		10672	1.79	42.55

3. ЗДРАВСТВЕНА ЗАШТИТА НА ПРИМАРНОМ НИВОУ У РЕПУБЛИЦИ СРБИЈИ, 2014*PRIMARY HEALTH CARE SERVICE IN REPUBLIC OF SERBIA, 2014***3.3 Служба за здравствену заштиту школске деце***Youth and School children health services***3.3.3 Утврђена обољења, стања и повреде по групама***Diagnosed diseases, conditions and injuries by group*

МОРБИДИТЕТНА ЛИСТА (10 МКБ) MORBIDITY LIST (ICD-10)		Укупно Total	Индекс структуре Structure index	Стопа на 1000 становника Rate per 1000 population	
293	Контрацепција	Z30	14	0.00	0.06
294	Препорођајни прегледи и друге контроле трудноће	Z34-Z36	1551	0.26	6.18
297	Лица у здравственим службама ради одређених третмана и здравствене заштите	Z40-Z54	226	0.04	0.90
298	Лица у здравственим службама из других разлога	Z31-Z33,Z37, Z55-Z99	14552	2.44	58.02

3. ЗДРАВСТВЕНА ЗАШТИТА НА ПРИМАРНОМ НИВОУ У РЕПУБЛИЦИ СРБИЈИ, 2014*PRIMARY HEALTH CARE SERVICE IN REPUBLIC OF SERBIA, 2014***3.4 Служба за здравствену заштиту жена***Women's health services***3.4.1 Здравствени радници у служби за здравствену заштиту жена по окрузима***Medical staff in women's health services by district*

ОКРУГ DISTRICT		Здравствени радници							
		лекари				са вишом спремом		са средњом спремом	
		укупно	опште медицине	на специјализацији	специјалисти	укупно	од тога мед. сестре	укупно	од тога мед. сестре
		Medical staff							
		Medical doctors				With college education		With secondary education	
		Total	General practitioners	In specialist training	Specialists	Total	Of which nurses	Total	Of which nurses
Република Србија	Serbia	565	3	62	500	70	64	705	451
Централна Србија	Central Serbia	428	3	35	390	55	48	550	366
Град Београд	Beograd	132	0	5	127	14	14	180	101
Мачвански	Macvanski	23	1	2	20	3	3	25	19
Колубарски	Kolubarski	11	0	1	10	1	1	15	15
Подунавски	Podunavski	15	0	1	14	1	1	24	5
Браничевски	Branicevski	16	0	3	13	2	2	26	4
Шумадијски	Sumadijski	26	0	0	26	3	3	38	29
Поморавски	Pomoravski	21	0	2	19	8	4	21	19
Борски	Borski	11	2	3	6	0	0	12	4
Зајечарски	Zajecarski	7	0	1	6	0	0	10	3
Златиборски	Zlatiborski	22	0	2	20	2	2	30	18
Моравички	Moravicki	16	0	3	13	1	1	20	16
Рашки	Raski	23	0	4	19	5	5	22	22
Расински	Rasinski	19	0	3	16	1	1	22	22
Нишавски	Nisavski	31	0	1	30	6	6	40	40
Топлички	Toplicki	9	0	1	8	1	1	9	8
Пиротски	Pirotski	8	0	0	8	0	0	12	12
Јабланички	Jablanicki	17	0	0	17	4	4	21	21
Пчињски	Pcinjski	21	0	3	18	3	0	23	8
Војводина	Vojvodina	137	0	27	110	15	16	155	85
Севернобачки	Severnobacki	11	0	1	10	0	0	16	5
Средњебанатски	Srednjebanatski	12	0	4	8	1	1	14	15
Севернобанатски	Severnobanatski	10	0	1	9	0	1	12	11
Јужнобанатски	Juznobanatski	22	0	5	17	5	5	24	16
Западнобачки	Zapadnobacki	10	0	3	7	1	1	8	3
Јужнобачки	Juznobacki	49	0	8	41	6	6	58	18
Сремски	Sremski	23	0	5	18	2	2	23	17

3. ЗДРАВСТВЕНА ЗАШТИТА НА ПРИМАРНОМ НИВОУ У РЕПУБЛИЦИ СРБИЈИ, 2014*PRIMARY HEALTH CARE SERVICE IN REPUBLIC OF SERBIA, 2014***3.4 Служба за здравствену заштиту жена***Women's health services***3.4.2 Број посета у служби за здравствену заштиту жена по окрузима***Visits to women's health services by district*

ОКРУГ <i>DISTRICT</i>		Посете у ординацији			Кућне посете		Система- тски прегледи
		код лекара		код осталих медицинских радника	лекара	осталих мед. радника	
		свега	од тога прве				
		<i>Office visits</i>			<i>Home visits</i>		<i>Systematic check-ups</i>
		<i>To doctors</i>		<i>To other medical staff</i>	<i>Doctors</i>	<i>Other medical staff</i>	
<i>Total</i>	<i>Of which first v.</i>						
Република Србија	<i>Serbia</i>	1513589	698852	1201055	1895	372	390985
Централна Србија	<i>Central Serbia</i>	1131740	524896	776660	1841	131	291098
Град Београд	<i>Beograd</i>	355319	178353	200042	0	0	142341
Мачвански	<i>Macvanski</i>	40121	16329	6978	0	0	640
Колубарски	<i>Kolubarski</i>	21182	11770	16197	0	0	4520
Подунавски	<i>Podunavski</i>	27300	15385	29975	0	0	2976
Браничевски	<i>Branicevski</i>	27861	12444	20892	0	0	5517
Шумадијски	<i>Sumadijski</i>	123300	33927	26167	0	0	8736
Поморавски	<i>Pomoravski</i>	45673	22761	25507	0	0	9202
Борски	<i>Borski</i>	12742	6470	7144	0	0	5160
Зајечарски	<i>Zajecarski</i>	23223	8590	38340	0	0	2253
Златиборски	<i>Zlatiborski</i>	71951	40882	43054	0	0	9504
Моравички	<i>Moravicki</i>	33090	14773	51618	0	0	17523
Рашки	<i>Raski</i>	38556	18581	72684	0	0	12446
Расински	<i>Rasinski</i>	72308	45458	85715	0	0	13703
Нишавски	<i>Nisavski</i>	90616	30874	96651	1841	131	25081
Топлички	<i>Toplicki</i>	21726	9639	2753	0	0	1896
Пиротски	<i>Pirotski</i>	15590	9989	21217	0	0	7261
Јабланички	<i>Jablanicki</i>	53899	28529	12492	0	0	9951
Пчињски	<i>Pcinjski</i>	57283	20142	19234	0	0	12388
Војводина	<i>Vojvodina</i>	381849	173956	424395	54	241	99887
Севернобачки	<i>Severnobacki</i>	25823	10773	37020	0	0	8583
Средњебанатски	<i>Srednjebanatski</i>	43873	36046	8295	54	211	110
Севернобанатски	<i>Severnobanatski</i>	26230	12971	28518	0	0	7947
Јужнобанатски	<i>Juznobanatski</i>	49830	18388	34907	0	0	12718
Западнобачки	<i>Zapadnobacki</i>	36826	18287	38735	0	30	5142
Јужнобачки	<i>Juznobacki</i>	115327	45604	157787	0	0	41592
Сремски	<i>Sremski</i>	83940	31887	119133	0	0	23795

3. ЗДРАВСТВЕНА ЗАШТИТА НА ПРИМАРНОМ НИВОУ У РЕПУБЛИЦИ СРБИЈИ, 2014

PRIMARY HEALTH CARE SERVICE IN REPUBLIC OF SERBIA, 2014

3.4 Служба за здравствену заштиту жена

Women's health services

3.4.3 Утврђена обољења, стања и повреде по групама

Diagnosed diseases, conditions and injuries by group

МОРБИДИТЕТНА ЛИСТА (10 МКБ)		Укупно	Индекс структуре	Стопа на 1000 становника
<i>MORBIDITETNA LISTA (10 MKB)</i>		<i>Total</i>	<i>Structure index</i>	<i>Rate per 1000 population</i>
Република Србија	Serbia	1196236	100.00	378.34
I ЗАРАЗНЕ И ПАРАЗИТАРНЕ БОЛЕСТИ	A00 - B99	11686	0.98	3.70
<i>Certain infectious and parasitic diseases</i>				
5 Пролив и желудачно-цревно запаљење	A09	2	0.00	0.00
6 Друге заразне болести	A02, A04-A05, A07-A08	5	0.00	0.00
18 Друге бактеријске болести	A21-A22, A24-A28, A31-A32, A38, A42-	15	0.00	0.00
21 Позни сифилис и други неозначени сифилис	A52-A53	5	0.00	0.00
22 Инфекција гонококом	A54	10	0.00	0.00
23 Полне инфекције узроковане хламидијом	A55-A56	1149	0.10	0.36
24 Друге инфекције претежно пренете сексуалним путем	A57-A64	5150	0.43	1.63
25 Повратна грозница	A68	18	0.00	0.01
33 Herpes simplex - вирусни узрочник	B00	75	0.01	0.02
34 Варицела и Херпес зостер	B01-B02	27	0.00	0.01
38 Друга вирусна жутица	B15,B17-B19	4	0.00	0.00
41 Друге вирусне болести	A81, A87-A89, B03-B04, B07-B09, B25,	529	0.04	0.17
42 Микозе	B35-B49	4371	0.37	1.38
53 Друге хелминтијазе	B68-B71, B75, B77-B83	31	0.00	0.01
57 Друге заразне болести и паразитарне болести	A65-A67, A69-A70, A74, A77-A79, B58-	295	0.02	0.09
II ТУМОРИ	C00 - D48	36525	3.05	11.55
<i>Neoplasms</i>				
58 Злоћудни тумори усне, усне дупље и ждрела	C00-C14	1	0.00	0.00
61 Злоћудни тумор дебелог црева	C18	18	0.00	0.01
62 Злоћудни тумори ректосигмоидног споја дебелог црева, чмара и чмарног канала	C19-C21	19	0.00	0.01
64 Злоћудни тумор панкреаса	C25	19	0.00	0.01
65 Други злоћудни тумори органа за варење	C17,C23-C24,C26	7	0.00	0.00
67 Злоћудни тумор душника и душника и плућа	C33-C34	4	0.00	0.00
70 Меланом - црни злоћудни тумор коже	C43	2	0.00	0.00
71 Други злоћудни тумор коже	C44	5	0.00	0.00
72 Злоћудни тумори везивног и меког ткива	C45-C49	4	0.00	0.00

3. ЗДРАВСТВЕНА ЗАШТИТА НА ПРИМАРНОМ НИВОУ У РЕПУБЛИЦИ СРБИЈИ, 2014

PRIMARY HEALTH CARE SERVICE IN REPUBLIC OF SERBIA, 2014

3.4 Служба за здравствену заштиту жена

Women's health services

3.4.3 Утврђена обољења, стања и повреде по групама

Diagnosed diseases, conditions and injuries by group

МОРБИДИТЕТНА ЛИСТА (10 МКБ)		Укупно	Индекс структуре	Стопа на 1000 становника
<i>MORBIDITETNA LISTA (10 MKB)</i>		<i>Total</i>	<i>Structure index</i>	<i>Rate per 1000 population</i>
73 Злоћудни тумор дојке	C50	3093	0.26	0.98
74 Злоћудни тумор грлића материце	C53	2317	0.19	0.73
75 Злоћудни тумор тела материце	C54-C55	1498	0.13	0.47
76 Други злоћудни тумори женских полних органа	C51-C52,C56-C58	916	0.08	0.29
79 Злоћудни тумор мокраћне бешике	C67	7	0.00	0.00
80 Други злоћудни тумори система за мокрење	C64-C66,C68	8	0.00	0.00
83 Злоћудни тумори других делова централног нервног система	C70,C72	1	0.00	0.00
84 Други секундарни, злоћудни тумори неозначених и разних локализација	C73-C80,C97	22	0.00	0.01
85 Хочкинова болест - злоћудни тумор лимфног ткива	C81	3	0.00	0.00
86 Не - Хочкинови лимфоми	C82-C85	7	0.00	0.00
88 Други злоћудни тумори лимфне жлезде, крвне лозе и сродног ткива	C88-C90,C96	1	0.00	0.00
89 Карцином - рак "ин ситу" грлића материце	D06	172	0.01	0.05
90 Младеж и други доброћудни тумори коже	D22-D23	210	0.02	0.07
91 Доброћудни тумор дојке	D24	3671	0.31	1.16
92 Тумор глатког мишића материце	D25	16351	1.37	5.17
93 Доброћудни тумор јајника	D27	6648	0.56	2.10
94 Доброћудни тумор мокраћних органа	D30	6	0.00	0.00
95 Доброћудни тумор мозга и других делова ЦНС-а	D33	4	0.00	0.00
96 Доброћудни тумори, други тумори "ин ситу"и тумори неизвесног и непознатог исхода	D00-D05, D07-D21, D26, D28-D29, D31-	1511	0.13	0.48
III БОЛЕСТИ КРВИ И КРВОТВОРНИХ ОРГАНА И ПОРЕМЕЋАЈИ ИМУНИТЕТА	D50 - D89	2494	0.21	0.79
<i>Diseases of the blood and blood-forming organs and certain disorders involving the immune mechanism</i>				
97 Анемија узрокована недостатком гвожђа	D50	2303	0.19	0.73
98 Друге слабокрвности	D51-D64	57	0.00	0.02
99 Хеморагијска стања и друге болести крви и крвотворних органа	D65-D77	125	0.01	0.04
100 Неки поремећаји имуног система	D80-D89	9	0.00	0.00
IV БОЛЕСТИ ЖЛЕЗДА СА УНУТРАШЊИМ ЛУЧЕЊЕМ, ИСХРАНЕ И МЕТАБОЛИЗМА	E00 - E90	3997	0.33	1.26
<i>Endocrine, nutritional and metabolic diseases</i>				
101 Поремећаји штитасте жлезде због недостатка јода	E00-E02	23	0.00	0.01
102 Тиреотоксикоза - повећана функција штитасте жлезде	E05	15	0.00	0.00

3. ЗДРАВСТВЕНА ЗАШТИТА НА ПРИМАРНОМ НИВОУ У РЕПУБЛИЦИ СРБИЈИ, 2014

PRIMARY HEALTH CARE SERVICE IN REPUBLIC OF SERBIA, 2014

3.4 Служба за здравствену заштиту жена

Women's health services

3.4.3 Утврђена обољења, стања и повреде по групама

Diagnosed diseases, conditions and injuries by group

МОРБИДИТЕТНА ЛИСТА (10 МКБ)			Укупно	Индекс структуре	Стопа на 1000 становника
<i>MORBIDITETNA LISTA (10 MKB)</i>			<i>Total</i>	<i>Structure index</i>	<i>Rate per 1000 population</i>
103 Други поремећаји штитасте жлезде		E03-E04,E06-E07	109	0.01	0.03
104 Шећерна болест		E10-E14	52	0.00	0.02
108 Последице потхрањености и други недостаци хранљивих материја		E64	1	0.00	0.00
109 Општа гојазност		E66	101	0.01	0.03
110 Смањење количине воде и запремине крви		E86	4	0.00	0.00
111 Други поремећаји жлезда са унуташњим лучењем, исхране и метаболизма		E15-E35, E58-E63, E65, E67-E85, E87-E	3692	0.31	1.17
V ДУШЕВНИ ПОРЕМЕЋАЈИ И ПОРЕМЕЋАЈИ ПОНАШАЊА	F00 - F99		25	0.00	0.01
<i>Mental and behavioural disorders</i>					
113 Душевни поремећај и поремећаји понашања због употребе алкохола		F10	1	0.00	0.00
115 Схизофренија, схизотипски поремећаји, суманути поремећаји		F20-F29	7	0.00	0.00
116 Поремећаји расположења (афективни поремећаји)		F30-F39	9	0.00	0.00
117 Неуротски, стресогени и соматоформни поремећаји		F40-F48	5	0.00	0.00
119 Други душевни поремећаји и поремећаји понашања		F04-F09, F50-F69, F80-F99	3	0.00	0.00
VI БОЛЕСТИ НЕРВНОГ СИСТЕМА	G00 - G99		39	0.00	0.01
<i>Diseases of the nervous system</i>					
121 Паркинсонова болест		G20	1	0.00	0.00
123 Мултипла склероза		G35	3	0.00	0.00
124 Епилепсија		G40-G41	13	0.00	0.00
125 Мигрена и друге главобоље		G43-G44	2	0.00	0.00
126 Пролазна исхемија - недовољна прокрвљеност мозга и сродни синдроми		G45	20	0.00	0.01
VII БОЛЕСТИ ОКА И ПРИПОЈАКА ОКА	H00 - H59		41	0.00	0.01
<i>Diseases of the eye and adnexa</i>					
133 Катаракта и друга обољења сочива		H25-H28	40	0.00	0.01
139 Други поремећаји ока и припојака ока		H02-H06, H20-H22, H30-H32, H34-H36,	1	0.00	0.00
IX БОЛЕСТИ СИСТЕМА КРВОТОКА	I00 - I99		622	0.05	0.20
<i>Diseases of the circulatory system</i>					
145 Повећан крвни притисак, непознатог порекла		I10	28	0.00	0.01
146 Друге болести крвног притиска		I11-I15	1	0.00	0.00
150 Поремећаји спроводног система срца и аритмије		I44-I49	4	0.00	0.00
152 Друге болести срца		I27-I43,I51-I52	1	0.00	0.00

3. ЗДРАВСТВЕНА ЗАШТИТА НА ПРИМАРНОМ НИВОУ У РЕПУБЛИЦИ СРБИЈИ, 2014

PRIMARY HEALTH CARE SERVICE IN REPUBLIC OF SERBIA, 2014

3.4 Служба за здравствену заштиту жена

Women's health services

3.4.3 Утврђена обољења, стања и повреде по групама

Diagnosed diseases, conditions and injuries by group

МОРБИДИТЕТНА ЛИСТА (10 МКБ)			Укупно	Индекс структуре	Стопа на 1000 становника
<i>MORBIDITETNA LISTA (10 MKB)</i>			<i>Total</i>	<i>Structure index</i>	<i>Rate per 1000 population</i>
154	Инфаркт мозга - изумирање ткива мозга	I63	2	0.00	0.00
156	Друге болести крвног судова мозга	I65-I69	1	0.00	0.00
157	Атеросклероза - закречавање великих крвних судова	I70	38	0.00	0.01
158	Друге болести периферних крвних судова	I73	143	0.01	0.05
159	Зачепљење артерије и стварање крвног угрушка у артеријама	I74	158	0.01	0.05
160	Друге болести артерија, артериола и капилара	I71-I72,I77-I79	70	0.01	0.02
161	Запаљење вена, вена са тромбозом, емболија и тромбоза вена	I80-I82	21	0.00	0.01
162	Проширење вена на ногама	I83	16	0.00	0.01
163	Хемороиди	I84	111	0.01	0.04
164	Друге болести крвотока	I85-I99	28	0.00	0.01
X	БОЛЕСТИ СИСТЕМА ЗА ДИСАЊЕ	J00 - J99	85	0.01	0.03
<i>Diseases of the respiratory system</i>					
165	Акутно запаљење ждрела и акутно запаљење крајника	J02-J03	33	0.00	0.01
167	Акутна инфекција горњих респираторних путева	J00-J01,J05-J06	21	0.00	0.01
168	Грип	J10-J11	9	0.00	0.00
170	Бронхитис - акутно запаљење душница	J20-J21	12	0.00	0.00
172	Друге болести носа и синуса носа	J30-J31,J33-J34	1	0.00	0.00
173	Хроничне болести крајника и трећег крајника	J35	5	0.00	0.00
175	Запаљења душница, емфизем и друге обструктивне болести плућа	J40-J44	1	0.00	0.00
176	Астма	J45-J46	2	0.00	0.00
179	Друге болести система за дисање	J22,J66-J99	1	0.00	0.00
XI	БОЛЕСТИ СИСТЕМА ЗА ВАРЕЊЕ	K00 - K93	112	0.01	0.04
<i>Diseases of the digestive system</i>					
181	Друге болести зуба и потпорних структура	K00-K01,K03-K08	3	0.00	0.00
182	Друге болести усне дупље, плувачних жлезда и вилица	K09-K14	2	0.00	0.00
183	Чир желуца, чир дванаестопалачног црева	K25-K27	3	0.00	0.00
184	Запаљење желуца и дванаестопалачног црева	K29	17	0.00	0.01
185	Друге болести једњака, желуца и дванаестопалачног црева	K20-K23,K28,K30-K31	9	0.00	0.00
186	Болести слепог црева	K35-K38	17	0.00	0.01
187	Препонска кила	K40	9	0.00	0.00

3. ЗДРАВСТВЕНА ЗАШТИТА НА ПРИМАРНОМ НИВОУ У РЕПУБЛИЦИ СРБИЈИ, 2014

PRIMARY HEALTH CARE SERVICE IN REPUBLIC OF SERBIA, 2014

3.4 Служба за здравствену заштиту жена

Women's health services

3.4.3 Утврђена обољења, стања и повреде по групама

Diagnosed diseases, conditions and injuries by group

МОРБИДИТЕТНА ЛИСТА (10 МКБ)			Укупно	Индекс структуре	Стопа на 1000 становника
<i>MORBIDITETNA LISTA (10 MKB)</i>			<i>Total</i>	<i>Structure index</i>	<i>Rate per 1000 population</i>
188	Бутна кила	K41-K46	5	0.00	0.00
189	Кронова болест	K50-K51	2	0.00	0.00
192	Друге болести црева и потрбушнице	K52-K55,K58-K67	34	0.00	0.01
194	Друге болести јетре	K71-K77	1	0.00	0.00
195	Камен у жучној кеси и запаљење жучне кесе	K80-K81	2	0.00	0.00
197	Друге болести система за варење	K82-K83,K87-K93	8	0.00	0.00
XII БОЛЕСТИ КОЖЕ И ПОТКОЖНОГ ТКИВА			2385	0.20	0.75
<i>Diseases of the skin and subcutaneous tissue</i>					
198	Инфекције коже и поткожног ткива	L00-L08	585	0.05	0.19
199	Друге болести коже и поткожног ткива	L10-L99	1800	0.15	0.57
XIII БОЛЕСТИ МИШИЋНО-КОШТАНОГ СИСТЕМА ВЕЗИВНОГ ТКИВА			250	0.02	0.08
<i>Diseases of the musculoskeletal system and connective tissue</i>					
200	Запаљења зглобова	M05-M14	1	0.00	0.00
203	Друга обољења зглобова	M00-M03,M22-M25	1	0.00	0.00
204	Систематска обољења везивног ткива	M30-M36	5	0.00	0.00
206	Друга обољења леђа	M40-M49,M53-M54	53	0.00	0.02
207	Болести меког ткива	M60-M79	10	0.00	0.00
208	Поремећаји структуре и густине костију	M80-M85	176	0.01	0.06
210	Друге болести мишићно-коштаног система и везивног ткива	M87-M99	4	0.00	0.00
XIV БОЛЕСТИ МОКРАЋНО-ПОЛНОГ СИСТЕМА			473689	39.60	149.82
<i>Diseases of the genitourinary system</i>					
211	Акутни и прогресивни бубрежни синдроми	N00,N01	4	0.00	0.00
212	Друге болести гломерула бубрега	N02-N08	1	0.00	0.00
213	Болести каналића бубрега и међућелијског простора	N10-N16	13	0.00	0.00
215	Мокраћни каменци	N20-N23	1007	0.08	0.32
216	Запаљење мокраћне бешике	N30	24310	2.03	7.69
217	Друге болести система за мокрење	N25-N29,N31-N39	4476	0.37	1.42
218	Повећање простате	N40	81	0.01	0.03
220	Водена кила и акумулација семених течности	N43	1	0.00	0.00
223	Болести дојке	N60-N64	36362	3.04	11.50

3. ЗДРАВСТВЕНА ЗАШТИТА НА ПРИМАРНОМ НИВОУ У РЕПУБЛИЦИ СРБИЈИ, 2014

PRIMARY HEALTH CARE SERVICE IN REPUBLIC OF SERBIA, 2014

3.4 Служба за здравствену заштиту жена

Women's health services

3.4.3 Утврђена обољења, стања и повреде по групама

Diagnosed diseases, conditions and injuries by group

МОРБИДИТЕТНА ЛИСТА (10 МКБ)		Укупно	Индекс структуре	Стопа на 1000 становника	
MORBIDITETNA LISTA (10 MKB)		Total	Structure index	Rate per 1000 population	
224	Запаљење јајовода и запаљење јајника	N70	34737	2.90	10.99
225	Запаљење грлића материце	N72	56316	4.71	17.81
226	Друга запаљења женских карличних органа	N71,N73-N77	99888	8.35	31.59
227	Ендометриоза	N80	1342	0.11	0.42
228	Испадање полних органа жена	N81	10382	0.87	3.28
229	Незапаљенске болести јајника, јајовода и окоматеричног ткива	N83	10281	0.86	3.25
230	Поремећаји менструације	N91-N92	84650	7.08	26.77
231	Болести менопаузе	N95	51476	4.30	16.28
232	Неплодност жене	N97	15670	1.31	4.96
233	Друга обољења полномокраћног пута	N82,N84-N90,N93-N94, N96, N98-N99	42692	3.57	13.50
XV ТРУДНОЋА, РАЂАЊЕ И БАБИЊЕ		O00 - O99	53627	4.48	16.96
Pregnancy, childbirth and the puerperium					
234	Спонтани побачај	O03	1631	0.14	0.52
235	Медицински побачај	O04	998	0.08	0.32
236	Друге трудноће са побачајем	O00-O02,O05-O08	1523	0.13	0.48
237	Отоци, беланчевине у мокраћи и повишен крвни притисак у трудноћи, порођају и порођајном периоду	O10-O16	2086	0.17	0.66
238	Ниско усађена постељица, превремено одвајање постељице и препорођајно крварење	O44-O46	460	0.04	0.15
239	Брига труднице у вези пола и амнионске дупље и могућих проблема порођаја	O30-O43,O47,O48	3411	0.29	1.08
240	Отежани порођај	O64-O66	13	0.00	0.00
241	Крварење после порођаја	O72	64	0.01	0.02
242	Друге компликације трудноће и порођаја	O20-O29,O60-O63,O67-O71, O73-O75,	38225	3.20	12.09
243	Спонтани порођај код једноплодне трудноће	O80	1096	0.09	0.35
244	Компликације у бабињама и другим стањима која компликују трудноћу и рађање	O85-O99	4120	0.34	1.30
XVI СТАЊА У ПОРОЂАЈНОМ ПЕРИОДУ		P00 - P96	19	0.00	0.01
Certain conditions originating in the perinatal period					
245	Оштећење плода и новорођенчета због болести мајке и компликација трудноће, трудова и порођаја	P00-P04	1	0.00	0.00
246	Поремећаји у току трудноће и развоја плода	P05-P07	1	0.00	0.00
249	Друге сметње дисања у порођајном периоду	P22-P28	1	0.00	0.00
250	Урођена инфекција и паразитарне болести	P35-P37	1	0.00	0.00
253	Друга стања у порођајном периоду	P08,P29,P50-P54,P56-P96	15	0.00	0.00

3. ЗДРАВСТВЕНА ЗАШТИТА НА ПРИМАРНОМ НИВОУ У РЕПУБЛИЦИ СРБИЈИ, 2014

PRIMARY HEALTH CARE SERVICE IN REPUBLIC OF SERBIA, 2014

3.4 Служба за здравствену заштиту жена

Women's health services

3.4.3 Утврђена обољења, стања и повреде по групама

Diagnosed diseases, conditions and injuries by group

МОРБИДИТЕТНА ЛИСТА (10 МКБ)				Укупно	Индекс структуре	Стопа на 1000 становника
<i>MORBIDITETNA LISTA (10 MKB)</i>				<i>Total</i>	<i>Structure index</i>	<i>Rate per 1000 population</i>
XVII УРОЂЕНЕ НАКАЗНОСТИ, ДЕФОРМАЦИЈЕ И ХРОМОЗОМСКЕ НЕНОРМАЛНОСТИ	Q00 - Q99			343	0.03	0.11
<i>Congenital malformations, deformations and chromosomal abnormalities</i>						
255 Друге урођене аномалије нервног система			Q00-Q04,Q06-Q07	10	0.00	0.00
261 Друге аномалије полномокраћног система			Q50-Q52,Q54-Q64	299	0.02	0.09
264 Друге урођене аномалије и деформације мишићно-коштаног система			Q67-Q79	2	0.00	0.00
265 Друге урођене аномалије			Q10-Q18,Q30-Q34,Q80-Q89	6	0.00	0.00
266 Хромозомске ненормалности			Q90-Q99	26	0.00	0.01
XVII СИМПТОМИ, ЗНАЦИ И ПАТОЛОШКИ КЛИНИЧКИ И ЛАБОРАТОРИЈСКИ НАЛАЗИ	R00 - R99			6427	0.54	2.03
<i>Symptoms, signs and abnormal clinical and laboratory findings, not elsewhere classified</i>						
267 Бол у трбуху и карлици			R10	4977	0.42	1.57
268 Грозница непознатог порекла			R50	65	0.01	0.02
269 Старост			R54	58	0.00	0.02
270 Други симптоми, знаци и ненормални клинички и лабораторијски налази			R00-R09,R11-R49,R51-R53,R55-R99	1327	0.11	0.42
XIX ПОВРЕДЕ, ТРОВАЊА И ПОСЛЕДИЦЕ ДЕЛОВАЊА СПОЉНИХ ФАКТОРА	S00 - T98			143	0.01	0.05
<i>Injury, poisoning and certain other consequences of external causes</i>						
272 Преломи врата, грудног коша и карлице			S12,S22,S32,T08	1	0.00	0.00
274 Преломи других костију удова			S42,S52,S62,S82, S92,T10,T12	1	0.00	0.00
279 Друге повреде унутрашњих органа			S26-S27,S36-S37	3	0.00	0.00
280 Ударне повреде и специфичне, вишеструке повреде са ампутацијама			S07-S08,S17-S18, S28, S38, S47-S48, S5	2	0.00	0.00
281 Друге специфичне, неспецифичне и вишеструке повреде			S00-S01,S04,S09-S11,S14-S16, S19-S21	28	0.00	0.01
282 Утицаји страног тела унетог преко природног отвора			T15-T19	33	0.00	0.01
286 Синдром лошег поступања			T74	69	0.01	0.02
287 Други и неспецифични утицаји спољних узрока			T33-T35,T66-T73,T75-T78	3	0.00	0.00
288 Неке ране компликације повреда и компликације хирушког и медицинског лечења неклассификоване на другом месту			T79-T88	3	0.00	0.00
XXI ФАКТОРИ КОЈИ УТИЧУ НА ЗДРАВСТВЕНО СТАЊЕ И КОНТАКТ СА ЗДРАВСТВЕНОМ СЛУЖБОМ	Z00 - Z99			603727	50.47	190.95
<i>Factors influencing health status and contact with health services</i>						
290 Лица која траже здравствене услуге ради прегледа и испитивања			Z00-Z13	345245	28.86	109.19
291 Асимптоматска инфекција вирусом хумане имунодефицијенције (HIV)			Z21	686	0.06	0.22

3. ЗДРАВСТВЕНА ЗАШТИТА НА ПРИМАРНОМ НИВОУ У РЕПУБЛИЦИ СРБИЈИ, 2014*PRIMARY HEALTH CARE SERVICE IN REPUBLIC OF SERBIA, 2014***3.4 Служба за здравствену заштиту жена***Women's health services***3.4.3 Утврђена обољења, стања и повреде по групама***Diagnosed diseases, conditions and injuries by group*

МОРБИДИТЕТНА ЛИСТА (10 МКБ)		Укупно	Индекс структуре	Стопа на 1000 становника	
MORBIDITETNA LISTA (10 MKB)		Total	Structure index	Rate per 1000 population	
292	Остала лица потенцијално здравствено угрожена заразном болешћу	Z20,Z22-Z29	1021	0.09	0.32
293	Контрацепција	Z30	77303	6.46	24.45
294	Препорођајни прегледи и друге контроле трудноће	Z34-Z36	97097	8.12	30.71
295	Живорођена деца према месту рођења	Z38	723	0.06	0.23
296	Нега и преглед после порођаја	Z39	26439	2.21	8.36
297	Лица у здравственим службама ради одређених третмана и здравствене заштите	Z40-Z54	2909	0.24	0.92
298	Лица у здравственим службама из других разлога	Z31-Z33,Z37, Z55-Z99	52304	4.37	16.54

3. ЗДРАВСТВЕНА ЗАШТИТА НА ПРИМАРНОМ НИВОУ У РЕПУБЛИЦИ СРБИЈИ, 2014

PRIMARY HEALTH CARE SERVICE IN REPUBLIC OF SERBIA, 2014

3.4 Служба за здравствену заштиту жена

Women's health services

3.4.3 Утврђена обољења, стања и повреде по групама

Diagnosed diseases, conditions and injuries by group

МОРБИДИТЕТНА ЛИСТА (10 МКБ)				Укупно	Индекс структуре	Стопа на 1000 становника
MORBIDITETNA LISTA (10 MKB)				Total	Structure index	Rate per 1000 population
Централна Србија	Central Serbia	A00 -	B99	936029	100.00	403.62
I	ЗАРАЗНЕ И ПАРАЗИТАРНЕ БОЛЕСТИ			9467	1.01	4.08
	Certain infectious and parasitic diseases					
5	Пролив и желудачно-цревно запаљење		A09	1	0.00	0.00
6	Друге заразне болести		A02, A04-A05, A07-A08	2	0.00	0.00
18	Друге бактеријске болести		A21-A22, A24-A28, A31-A32, A38,	7	0.00	0.00
21	Позни сифилис и други неозначени сифилис		A52-A53	4	0.00	0.00
22	Инфекција гонококом		A54	10	0.00	0.00
23	Полне инфекције узроковане хламидијом		A55-A56	991	0.11	0.43
24	Друге инфекције претежно пренете сексуалним путем		A57-A64	3998	0.43	1.72
25	Повратна грозница		A68	18	0.00	0.01
33	Herpes simplex - вирусни узрочник		B00	61	0.01	0.03
34	Варичела и Херпес зостер		B01-B02	23	0.00	0.01
38	Друга вирусна жутица		B15,B17-B19	3	0.00	0.00
41	Друге вирусне болести		A81, A87-A89, B03-B04, B07-B09,	260	0.03	0.11
42	Микозе		B35-B49	3789	0.40	1.63
53	Друге хелминтијазе		B68-B71, B75, B77-B83	29	0.00	0.01
57	Дуге заразне болести и паразитарне болести		A65-A67, A69-A70, A74, A77-A79,	271	0.03	0.12
II	ТУМОРИ			29549	3.16	12.74
	Neoplasms					
58	Злоћудни тумори усне, усне дупље и ждрела		C00-C14	1	0.00	0.00
61	Злоћудни тумор дебелог црева		C18	8	0.00	0.00
62	Злоћудни тумори ректосигмоидног споја дебелог црева, чмара и чмарног канала		C19-C21	8	0.00	0.00
64	Злоћудни тумор панкреаса		C25	19	0.00	0.01
65	Други злоћудни тумори органа за варење		C17,C23-C24,C26	7	0.00	0.00
67	Злоћудни тумор душника и душника и плућа		C33-C34	3	0.00	0.00

3. ЗДРАВСТВЕНА ЗАШТИТА НА ПРИМАРНОМ НИВОУ У РЕПУБЛИЦИ СРБИЈИ, 2014

PRIMARY HEALTH CARE SERVICE IN REPUBLIC OF SERBIA, 2014

3.4 Служба за здравствену заштиту жена

Women's health services

3.4.3 Утврђена обољења, стања и повреде по групама

Diagnosed diseases, conditions and injuries by group

МОРБИДИТЕТНА ЛИСТА (10 МКБ)		Укупно	Индекс структуре	Стопа на 1000 становника
<i>MORBIDITETNA LISTA (10 MKB)</i>		<i>Total</i>	<i>Structure index</i>	<i>Rate per 1000 population</i>
70 Меланом - црни злоћудни тумор коже	C43	2	0.00	0.00
71 Други злоћудни тумор коже	C44	4	0.00	0.00
72 Злоћудни тумори везивног и меког ткива	C45-C49	4	0.00	0.00
73 Злоћудни тумор дојке	C50	2404	0.26	1.04
74 Злоћудни тумор грлића материце	C53	1816	0.19	0.78
75 Злоћудни тумор тела материце	C54-C55	1212	0.13	0.52
76 Други злоћудни тумори женских полних органа	C51-C52,C56-C58	698	0.07	0.30
79 Злоћудни тумор мокраћне бешике	C67	6	0.00	0.00
80 Други злоћудни тумори система за мокрење	C64-C66,C68	6	0.00	0.00
83 Злоћудни тумори других делова централног нервног система	C70,C72	1	0.00	0.00
84 Други секундарни, злоћудни тумори неозначених и разних локализација	C73-C80,C97	10	0.00	0.00
85 Хочкинова болест - злоћудни тумор лимфног ткива	C81	3	0.00	0.00
86 Не - Хочкинови лимфоми	C82-C85	5	0.00	0.00
89 Карцином - рак "ин ситу" грлића материце	D06	141	0.02	0.06
90 Младеж и други доброћудни тумори коже	D22-D23	180	0.02	0.08
91 Доброћудни тумор дојке	D24	3222	0.34	1.39
92 Тумор глатког мишића материце	D25	12963	1.38	5.59
93 Доброћудни тумор јајника	D27	5736	0.61	2.47
94 Доброћудни тумор мокраћних органа	D30	5	0.00	0.00
95 Доброћудни тумор мозга и других делова ЦНС-а	D33	4	0.00	0.00
96 Доброћудни тумори, други тумори "ин ситу"и тумори неизвесног и непознатог исхода	D00-D05, D07-D21, D26, D28-D29,	1081	0.12	0.47
III БОЛЕСТИ КРВИ И КРВОТВОРНИХ ОРГАНА И ПОРЕМЕЋАЈИ ИМУНИТЕТА		1888	0.20	0.81
<i>Diseases of the blood and blood-forming organs and certain disorders involving the immune mechanism</i>				
97 Анемија узрокована недостатком гвожђа	D50	1730	0.18	0.75
98 Друге слабокрвности	D51-D64	40	0.00	0.02
99 Хеморагијска стања и друге болести крви и крвотворних органа	D65-D77	116	0.01	0.05
100 Неки поремећаји имуног система	D80-D89	2	0.00	0.00

3. ЗДРАВСТВЕНА ЗАШТИТА НА ПРИМАРНОМ НИВОУ У РЕПУБЛИЦИ СРБИЈИ, 2014

PRIMARY HEALTH CARE SERVICE IN REPUBLIC OF SERBIA, 2014

3.4 Служба за здравствену заштиту жена

Women's health services

3.4.3 Утврђена обољења, стања и повреде по групама

Diagnosed diseases, conditions and injuries by group

МОРБИДИТЕТНА ЛИСТА (10 МКБ)		Укупно	Индекс структуре	Стопа на 1000 становника
MORBIDITETNA LISTA (10 MKB)		Total	Structure index	Rate per 1000 population
IV	БОЛЕСТИ ЖЛЕЗДА СА УНУТРАШЊИМ ЛУЧЕЊЕМ, ИСХРАНЕ И МЕТАБОЛИЗМА <i>Endocrine, nutritional and metabolic diseases</i>	3113	0.33	1.34
101	Поремећаји штитасте жлезде због недостатка јода	E00-E02	13	0.00
102	Тиреотоксикоза - повећана функција штитасте жлезде	E05	13	0.00
103	Други поремећаји штитасте жлезде	E03-E04, E06-E07	52	0.01
104	Шећерна болест	E10-E14	18	0.00
108	Последице потхрањености и други недостаци хранљивих материја	E64	1	0.00
109	Општа гојазност	E66	50	0.01
110	Смањење количине воде и запремине крви	E86	4	0.00
111	Други поремећаји жлезда са унуташњим лучењем, исхране и метаболизма	E15-E35, E58-E63, E65, E67-E85,	2962	0.32
V	ДУШЕВНИ ПОРЕМЕЋАЈИ И ПОРЕМЕЋАЈИ ПОНАШАЊА <i>Mental and behavioural disorders</i>	14	0.00	0.01
113	Душевни поремећај и поремећаји понашања због употребе алкохола	F10	1	0.00
115	Схизофренија, схизотиопски поремећаји, суманути поремећаји	F20-F29	5	0.00
116	Поремећаји расположења (афективни поремећаји)	F30-F39	3	0.00
117	Неуротски, стресогени и соматоформни поремећаји	F40-F48	2	0.00
119	Други душевни поремећаји и поремећаји понашања	F04-F09, F50-F69, F80-F99	3	0.00
VI	БОЛЕСТИ НЕРВНОГ СИСТЕМА <i>Diseases of the nervous system</i>	3	0.00	0.00
125	Мигрена и друге главобоље	G43-G44	2	0.00
126	Пролазна исхемија - недовољна прокрвљеност мозга и сродни синдроми	G45	1	0.00
VII	БОЛЕСТИ ОКА И ПРИПОЈАКА ОКА <i>Diseases of the eye and adnexa</i>	1	0.00	0.00
139	Други поремећаји ока и припојака ока	H02-H06, H20-H22, H30-H32, H34-	1	0.00
IX	БОЛЕСТИ СИСТЕМА КРВОТОКА <i>Diseases of the circulatory system</i>	573	0.06	0.25
145	Повишен крвни притисак, непознатог порекла	I10	10	0.00

3. ЗДРАВСТВЕНА ЗАШТИТА НА ПРИМАРНОМ НИВОУ У РЕПУБЛИЦИ СРБИЈИ, 2014

PRIMARY HEALTH CARE SERVICE IN REPUBLIC OF SERBIA, 2014

3.4 Служба за здравствену заштиту жена

Women's health services

3.4.3 Утврђена обољења, стања и повреде по групама

Diagnosed diseases, conditions and injuries by group

МОРБИДИТЕТНА ЛИСТА (10 МКБ)		Укупно	Индекс структуре	Стопа на 1000 становника
<i>MORBIDITETNA LISTA (10 MKB)</i>		<i>Total</i>	<i>Structure index</i>	<i>Rate per 1000 population</i>
150 Поремећаји спроводног система срца и аритмије	I44-I49	1	0.00	0.00
157 Атеросклероза - закречавање великих крвних судова	I70	38	0.00	0.02
158 Друге болести периферних крвних судова	I73	143	0.02	0.06
159 Зачепљење артерије и стварање крвног угрушка у артеријама	I74	158	0.02	0.07
160 Друге болести артерија, артериола и капилара	I71-I72,I77-I79	70	0.01	0.03
161 Запаљење вена, вена са тромбозом, емболија и тромбоза вена	I80-I82	7	0.00	0.00
162 Проширење вена на ногама	I83	15	0.00	0.01
163 Хемороиди	I84	107	0.01	0.05
164 Друге болести крвотока	I85-I99	24	0.00	0.01
X БОЛЕСТИ СИСТЕМА ЗА ДИСАЊЕ		68	0.01	0.03
<i>Diseases of the respiratory system</i>				
165 Акутно запаљење ждрела и акутно запаљење крајника	J02-J03	29	0.00	0.01
167 Акутна инфекција горњих респираторних путева	J00-J01,J05-J06	21	0.00	0.01
170 Бронхитис - акутно запаљење душница	J20-J21	12	0.00	0.01
173 Хроничне болести крајника и трећег крајника	J35	3	0.00	0.00
175 Запаљења душница, емфизем и друге обструктивне болести плућа	J40-J44	1	0.00	0.00
176 Астма	J45-J46	1	0.00	0.00
179 Друге болести система за дисање	J22,J66-J99	1	0.00	0.00
XI БОЛЕСТИ СИСТЕМА ЗА ВАРЕЊЕ		93	0.01	0.04
<i>Diseases of the digestive system</i>				
181 Друге болести зуба и потпорних структура	K00-K01,K03-K08	3	0.00	0.00
182 Друге болести усне дупље, пљувачних жлезда и вилица	K09-K14	2	0.00	0.00
183 Чир желуца, чир дванаестопалачног црева	K25-K27	3	0.00	0.00
184 Запаљење желуца и дванаестопалачног црева	K29	14	0.00	0.01
185 Друге болести једњака, желуца и дванаестопалачног црева	K20-K23,K28,K30-K31	7	0.00	0.00
186 Болести слепог црева	K35-K38	15	0.00	0.01
187 Препонска кила	K40	6	0.00	0.00

3. ЗДРАВСТВЕНА ЗАШТИТА НА ПРИМАРНОМ НИВОУ У РЕПУБЛИЦИ СРБИЈИ, 2014

PRIMARY HEALTH CARE SERVICE IN REPUBLIC OF SERBIA, 2014

3.4 Служба за здравствену заштиту жена

Women's health services

3.4.3 Утврђена обољења, стања и повреде по групама

Diagnosed diseases, conditions and injuries by group

МОРБИДИТЕТНА ЛИСТА (10 МКБ)		Укупно	Индекс структуре	Стопа на 1000 становника
<i>MORBIDITETNA LISTA (10 MKB)</i>		<i>Total</i>	<i>Structure index</i>	<i>Rate per 1000 population</i>
188 Бутна кила	K41-K46	2	0.00	0.00
189 Кронова болест	K50-K51	2	0.00	0.00
192 Друге болести црева и потрбушнице	K52-K55,K58-K67	31	0.00	0.01
194 Друге болести јетре	K71-K77	1	0.00	0.00
197 Друге болести система за варење	K82-K83,K87-K93	7	0.00	0.00
XII БОЛЕСТИ КОЖЕ И ПОТКОЖНОГ ТКИВА		1735	0.19	0.75
<i>Diseases of the skin and subcutaneous tissue</i>				
198 Инфекције коже и поткожног ткива	L00-L08	488	0.05	0.21
199 Друге болести коже и поткожног ткива	L10-L99	1247	0.13	0.54
XIII БОЛЕСТИ МИШИЋНО-КОШТАНОГ СИСТЕМА ВЕЗИВНОГ ТКИВА		233	0.02	0.10
<i>Diseases of the musculoskeletal system and connective tissue</i>				
200 Запаљења зглобова	M05-M14	1	0.00	0.00
203 Друга обољења зглобова	M00-M03,M22-M25	1	0.00	0.00
204 Систематска обољења везивног ткива	M30-M36	2	0.00	0.00
206 Друга обољења леђа	M40-M49,M53-M54	44	0.00	0.02
207 Болести меког ткива	M60-M79	9	0.00	0.00
208 Поремећаји структуре и густине костију	M80-M85	174	0.02	0.08
210 Друге болести мишићно-коштаног система и везивног ткива	M87-M99	2	0.00	0.00
XIV БОЛЕСТИ МОКРАЋНО-ПОЛНОГ СИСТЕМА		384852	41.12	165.95
<i>Diseases of the genitourinary system</i>				
211 Акутни и прогресивни бубрежни синдроми	N00,N01	3	0.00	0.00
212 Друге болести гломерула бубрега	N02-N08	1	0.00	0.00
213 Болести каналића бубрега и међућелијског простора	N10-N16	9	0.00	0.00
215 Мокраћни каменци	N20-N23	984	0.11	0.42
216 Запаљење мокраћне бешике	N30	21166	2.26	9.13
217 Друге болести система за мокрење	N25-N29,N31-N39	3335	0.36	1.44
218 Повећање простате	N40	78	0.01	0.03

3. ЗДРАВСТВЕНА ЗАШТИТА НА ПРИМАРНОМ НИВОУ У РЕПУБЛИЦИ СРБИЈИ, 2014*PRIMARY HEALTH CARE SERVICE IN REPUBLIC OF SERBIA, 2014***3.4 Служба за здравствену заштиту жена***Women's health services***3.4.3 Утврђена обољења, стања и повреде по групама***Diagnosed diseases, conditions and injuries by group*

МОРБИДИТЕТНА ЛИСТА (10 МКБ)		Укупно	Индекс структуре	Стопа на 1000 становника
<i>MORBIDITETNA LISTA (10 MKB)</i>		<i>Total</i>	<i>Structure index</i>	<i>Rate per 1000 population</i>
220 Водена кила и накупљање семена	N43	1	0.00	0.00
223 Болести дојке	N60-N64	31732	3.39	13.68
224 Запаљење јајовода и запаљење јајника	N70	30037	3.21	12.95
225 Запаљење грлића материце	N72	47275	5.05	20.39
226 Друга запаљења женских карличних органа	N71,N73-N77	78675	8.41	33.92
227 Ендометриоза	N80	1107	0.12	0.48
228 Испадање полних органа жена	N81	7805	0.83	3.37
229 Незапаљенске болести јајника, јајовода и окоматеричног ткива	N83	7890	0.84	3.40
230 Поремећаји менструације	N91-N92	68757	7.35	29.65
231 Болести менопаузе	N95	40320	4.31	17.39
232 неплодност жене	N97	12908	1.38	5.57
233 Друга обољења полномокраћног пута	N82,N84-N90,N93-N94, N96, N98-	32769	3.50	14.13
XV ТРУДНОЋА, РАЂАЊЕ И БАБИЊЕ		36597	3.91	15.78
<i>Pregnancy, childbirth and the puerperium</i>				
234 Спонтани побачај	O03	1145	0.12	0.49
235 Медицински побачај	O04	666	0.07	0.29
236 Друге трудноће са побачајем	O00-O02,O05-O08	884	0.09	0.38
237 Отоци, беланчевине у мокраћи и повишен крвни притисак у трудноћи, порођају и порођајном периоду	O10-O16	1263	0.13	0.54
238 Ниско усађена постељица, превремено одвајање постељице и препорођајно крварење	O44-O46	355	0.04	0.15
239 Брига труднице у вези пола и амнионске дупље и могућих проблема порођаја	O30-O43,O47,O48	1571	0.17	0.68
240 Отежани порођај	O64-O66	10	0.00	0.00
241 Крварење после порођаја	O72	50	0.01	0.02
242 Друге компликације трудноће и порођаја	O20-O29,O60-O63,O67-O71, O73-	27536	2.94	11.87
243 Спонтани порођај код једноплодне трудноће	O80	591	0.06	0.25
244 Компликације у бабињама и другим стањима која компликују трудноћу и рађање	O85-O99	2526	0.27	1.09
XVI СТАЊА У ПОРОЂАЈНОМ ПЕРИОДУ		13	0.00	0.01
<i>Certain conditions originating in the perinatal period</i>				

3. ЗДРАВСТВЕНА ЗАШТИТА НА ПРИМАРНОМ НИВОУ У РЕПУБЛИЦИ СРБИЈИ, 2014

PRIMARY HEALTH CARE SERVICE IN REPUBLIC OF SERBIA, 2014

3.4 Служба за здравствену заштиту жена

Women's health services

3.4.3 Утврђена обољења, стања и повреде по групама

Diagnosed diseases, conditions and injuries by group

МОРБИДИТЕТНА ЛИСТА (10 МКБ)		Укупно	Индекс структуре	Стопа на 1000 становника
<i>MORBIDITETNA LISTA (10 MKB)</i>		<i>Total</i>	<i>Structure index</i>	<i>Rate per 1000 population</i>
245 Оштећење плода и новорођенчета због болести мајке и компликација трудноће, трудова и порођаја	P00-P04	1	0.00	0.00
249 Друге сметње дисања у порођајном периоду	P22-P28	1	0.00	0.00
250 Урођена инфекција и паразитарне болести	P35-P37	1	0.00	0.00
253 Друга стања у порођајном периоду	P08,P29,P50-P54,P56-P96	10	0.00	0.00
XVII УРОЂЕНЕ НАКАЗНОСТИ, ДЕФОРМАЦИЈЕ И ХРОМОЗОМСКЕ НЕНОРМАЛНОСТИ		303	0.03	0.13
<i>Congenital malformations, deformations and chromosomal abnormalities</i>				
255 Друге урођене аномалије нервног система	Q00-Q04,Q06-Q07	3	0.00	0.00
261 Друге аномалије полномокраћног система	Q50-Q52,Q54-Q64	277	0.03	0.12
265 Друге урођене аномалије	Q10-Q18,Q30-Q34,Q80-Q89	5	0.00	0.00
266 Хромозомске ненормалности	Q90-Q99	18	0.00	0.01
XVIII СИМПТОМИ, ЗНАЦИ И ПАТОЛОШКИ КЛИНИЧКИ И ЛАБОРАТОРИЈСКИ НАЛАЗИ		4695	0.50	2.02
<i>Symptoms, signs and abnormal clinical and laboratory findings, not elsewhere classified</i>				
267 Бол у трбуху и карлици	R10	3684	0.39	1.59
268 Грозница непознатог порекла	R50	61	0.01	0.03
269 Старост	R54	26	0.00	0.01
270 Други симптоми, знаци и ненормални клинички и лабораторијски налази	R00-R09,R11-R49,R51-R53,R55-R9	924	0.10	0.40
XIX ПОВРЕДЕ, ТРОВАЊА И ПОСЛЕДИЦЕ ДЕЛОВАЊА СПОЉНИХ ФАКТОРА		103	0.01	0.04
<i>Injury, poisoning and certain other consequences of external causes</i>				
272 Преломи врата, грудног коша и карлице	S12,S22,S32,T08	1	0.00	0.00
279 Друге повреде унутрашњих органа	S26-S27,S36-S37	1	0.00	0.00
280 Ударне повреде и специфичне, вишеструке повреде са ампутацијама	S07-S08,S17-S18, S28, S38, S47-S4	2	0.00	0.00
281 Друге специфичне, неспецифичне и вишеструке повреде	S00-S01,S04,S09-S11,S14-S16, S19	14	0.00	0.01
282 Утицаји страног тела унетог преко природног отвора	T15-T19	12	0.00	0.01
286 Синдром лошег поступања	T74	69	0.01	0.03
287 Други и неспецифични утицаји спољних узрока	T33-T35,T66-T73,T75-T78	3	0.00	0.00
288 Неке ране компликације повреда и компликације хируршког и медицинског лечења неklasификоване н	T79-T88	1	0.00	0.00

3. ЗДРАВСТВЕНА ЗАШТИТА НА ПРИМАРНОМ НИВОУ У РЕПУБЛИЦИ СРБИЈИ, 2014*PRIMARY HEALTH CARE SERVICE IN REPUBLIC OF SERBIA, 2014***3.4 Служба за здравствену заштиту жена***Women's health services***3.4.3 Утврђена обољења, стања и повреде по групама***Diagnosed diseases, conditions and injuries by group*

МОРБИДИТЕТНА ЛИСТА (10 МКБ)		Укупно	Индекс структуре	Стопа на 1000 становника	
MORBIDITETNA LISTA (10 MKB)		Total	Structure index	Rate per 1000 population	
XXI	ФАКТОРИ КОЈИ УТИЧУ НА ЗДРАВСТВЕНО СТАЊЕ И КОНТАКТ СА ЗДРАВСТВЕНОМ СЛУЖБОМ	462729	49.44	199.53	
Factors influencing health status and contact with health services					
290	Лица која траже здравствене услуге ради прегледа и испитивања	Z00-Z13	258285	27.59	111.37
291	Асимптоматска инфекција вирусом хумане имунодефицијенције (HIV)	Z21	686	0.07	0.30
292	Остала лица потенцијално здравствено угрожена заразном болешћу	Z20,Z22-Z29	971	0.10	0.42
293	Контрацепција	Z30	65578	7.01	28.28
294	Препорођајни прегледи и друге контроле трудноће	Z34-Z36	74714	7.98	32.22
295	Живорођена деца према месту рођења	Z38	721	0.08	0.31
296	Нега и преглед после порођаја	Z39	21039	2.25	9.07
297	Лица у здравственим службама ради одређених третмана и здравствене заштите	Z40-Z54	2795	0.30	1.21
298	Лица у здравственим службама из других разлога	Z31-Z33,Z37, Z55-Z99	37940	4.05	16.36

3. ЗДРАВСТВЕНА ЗАШТИТА НА ПРИМАРНОМ НИВОУ У РЕПУБЛИЦИ СРБИЈИ, 2014

PRIMARY HEALTH CARE SERVICE IN REPUBLIC OF SERBIA, 2014

3.4 Служба за здравствену заштиту жена

Women's health services

3.4.3 Утврђена обољења, стања и повреде по групама

Diagnosed diseases, conditions and injuries by group

МОРБИДИТЕТНА ЛИСТА (10 МКБ)				Укупно	Индекс структуре	Стопа на 1000 становника
MORBIDITETNA LISTA (10 MKB)				Total	Structure index	Rate per 1000 population
Војводина	Vojvodina	A00 -	B99	260207	100.00	308.79
I ЗАРАЗНЕ И ПАРАЗИТАРНЕ БОЛЕСТИ				2219	0.85	2.63
Certain infectious and parasitic diseases						
5 Пролив и желудачно-цревно запаљење		A09		1	0.00	0.00
6 Друге заразне болести		A02, A04-A05, A07-A08		3	0.00	0.00
18 Друге бактеријске болести		A21-A22, A24-A28, A31-A32, A38,		8	0.00	0.01
21 Позни сифилис и други неозначени сифилис		A52-A53		1	0.00	0.00
23 Полне инфекције узроковане хламидијом		A55-A56		158	0.06	0.19
24 Друге инфекције претежно пренете сексуалним путем		A57-A64		1152	0.44	1.37
33 Herpes simplex - вирусни узрочник		B00		14	0.01	0.02
34 Варичела и Херпес зостер		B01-B02		4	0.00	0.00
38 Друга вирусна жутица		B15,B17-B19		1	0.00	0.00
41 Друге вирусне болести		A81, A87-A89, B03-B04, B07-B09,		269	0.10	0.32
42 Микозе		B35-B49		582	0.22	0.69
53 Друге хелминтијазе		B68-B71, B75, B77-B83		2	0.00	0.00
57 Дуге заразне болести и паразитарне болести		A65-A67, A69-A70, A74, A77-A79,		24	0.01	0.03
II ТУМОРИ				6976	2.68	8.28
Neoplasms						
61 Злоћудни тумор дебелог црева		C18		10	0.00	0.01
62 Злоћудни тумори ректосигмоидног споја дебелог црева, чмара и чмарног канала		C19-C21		11	0.00	0.01
67 Злоћудни тумор душника и душника и плућа		C33-C34		1	0.00	0.00
71 Други злоћудни тумор коже		C44		1	0.00	0.00
73 Злоћудни тумор дојке		C50		689	0.26	0.82
74 Злоћудни тумор грлића материце		C53		501	0.19	0.59
75 Злоћудни тумор тела материце		C54-C55		286	0.11	0.34
76 Други злоћудни тумори женских полних органа		C51-C52,C56-C58		218	0.08	0.26

3. ЗДРАВСТВЕНА ЗАШТИТА НА ПРИМАРНОМ НИВОУ У РЕПУБЛИЦИ СРБИЈИ, 2014

PRIMARY HEALTH CARE SERVICE IN REPUBLIC OF SERBIA, 2014

3.4 Служба за здравствену заштиту жена

Women's health services

3.4.3 Утврђена обољења, стања и повреде по групама

Diagnosed diseases, conditions and injuries by group

МОРБИДИТЕТНА ЛИСТА (10 МКБ)		Укупно	Индекс структуре	Стопа на 1000 становника
<i>MORBIDITETNA LISTA (10 MKB)</i>		<i>Total</i>	<i>Structure index</i>	<i>Rate per 1000 population</i>
79 Злоћудни тумор мокраћне бешике	C67	1	0.00	0.00
80 Други злоћудни тумори система за мокрење	C64-C66,C68	2	0.00	0.00
84 Други секундарни, злоћудни тумори неозначених и разних локализација	C73-C80,C97	12	0.00	0.01
86 Не - Хочкинови лимфоми	C82-C85	2	0.00	0.00
88 Други злоћудни тумори лимфне жлезде, крвне лозе и сродног ткива	C88-C90,C96	1	0.00	0.00
89 Карцином - рак "ин ситу" грлића материце	D06	31	0.01	0.04
90 Младеж и други доброћудни тумори коже	D22-D23	30	0.01	0.04
91 Доброћудни тумор дојке	D24	449	0.17	0.53
92 Тумор глатког мишића материце	D25	3388	1.30	4.02
93 Доброћудни тумор јајника	D27	912	0.35	1.08
94 Доброћудни тумор мокраћних органа	D30	1	0.00	0.00
96 Доброћудни тумори, други тумори "ин ситу"и тумори неизвесног и непознатог исхода	D00-D05, D07-D21, D26, D28-D29,	430	0.17	0.51
III БОЛЕСТИ КРВИ И КРВОТВОРНИХ ОРГАНА И ПОРЕМЕЋАЈИ ИМУНИТЕТА		606	0.23	0.72
<i>Diseases of the blood and blood-forming organs and certain disorders involving the immune mechanism</i>				
97 Анемија узрокована недостатком гвожђа	D50	573	0.22	0.68
98 Друге слабокрвности	D51-D64	17	0.01	0.02
99 Хеморагијска стања и друге болести крви и крвотворних органа	D65-D77	9	0.00	0.01
100 Неки поремећаји имуног система	D80-D89	7	0.00	0.01
IV БОЛЕСТИ ЖЛЕЗДА СА УНУТРАШЊИМ ЛУЧЕЊЕМ, ИСХРАНЕ И МЕТАБОЛИЗМА		884	0.34	1.05
<i>Endocrine, nutritional and metabolic diseases</i>				
101 Поремећаји штитасте жлезде због недостатка јода	E00-E02	10	0.00	0.01
102 Тиреотоксикоза - повећана функција штитасте жлезде	E05	2	0.00	0.00
103 Други поремећаји штитасте жлезде	E03-E04,E06-E07	57	0.02	0.07
104 Шећерна болест	E10-E14	34	0.01	0.04
109 Општа гојазност	E66	51	0.02	0.06
111 Други поремећаји жлезда са унуташњим лучењем, исхране и метаболизма	E15-E35, E58-E63, E65, E67-E85,	730	0.28	0.87

3. ЗДРАВСТВЕНА ЗАШТИТА НА ПРИМАРНОМ НИВОУ У РЕПУБЛИЦИ СРБИЈИ, 2014

PRIMARY HEALTH CARE SERVICE IN REPUBLIC OF SERBIA, 2014

3.4 Служба за здравствену заштиту жена

Women's health services

3.4.3 Утврђена обољења, стања и повреде по групама

Diagnosed diseases, conditions and injuries by group

МОРБИДИТЕТНА ЛИСТА (10 МКБ)		Укупно	Индекс структуре	Стопа на 1000 становника
<i>MORBIDITETNA LISTA (10 MKB)</i>		<i>Total</i>	<i>Structure index</i>	<i>Rate per 1000 population</i>
V ДУШЕВНИ ПОРЕМЕЋАЈИ И ПОРЕМЕЋАЈИ ПОНАШАЊА		11	0.00	0.01
<i>Mental and behavioural disorders</i>				
115 Схизофренија, схизотипски поремећаји, суманути поремећаји	F20-F29	2	0.00	0.00
116 Поремећаји расположења (афективни поремећаји)	F30-F39	6	0.00	0.01
117 Неуротски, стресогени и соматоформни поремећаји	F40-F48	3	0.00	0.00
VI БОЛЕСТИ НЕРВНОГ СИСТЕМА		36	0.01	0.04
<i>Diseases of the nervous system</i>				
121 Паркинсонова болест	G20	1	0.00	0.00
123 Мултипла склероза	G35	3	0.00	0.00
124 Епилепсија	G40-G41	13	0.00	0.02
126 Пролозна исхемија - недовољна прокрвљеност мозга и сродни синдроми	G45	19	0.01	0.02
VII БОЛЕСТИ ОКА И ПРИПОЈАКА ОКА		40	0.02	0.05
<i>Diseases of the eye and adnexa</i>				
133 Катаракта и друга обољења сочива	H25-H28	40	0.02	0.05
IX БОЛЕСТИ СИСТЕМА КРВОТОКА		49	0.02	0.06
<i>Diseases of the circulatory system</i>				
145 Повећан крвни притисак, непознатог порекла	I10	18	0.01	0.02
146 Друге болести крвног притиска	I11-I15	1	0.00	0.00
150 Поремећаји спроводног система срца и аритмије	I44-I49	3	0.00	0.00
152 Друге болести срца	I27-I43, I51-i52	1	0.00	0.00
154 Инфаркт мозга - изумирање ткива мозга	I63	2	0.00	0.00
156 Друге болести крвног судова мозга	I65-I69	1	0.00	0.00
161 Запаљење вена, вена са тромбозом, емболија и тромбоза вена	I80-I82	14	0.01	0.02
162 Проширење вена на ногама	I83	1	0.00	0.00
163 Хемориди	I84	4	0.00	0.00
164 Друге болести крвотока	I85-I99	4	0.00	0.00

3. ЗДРАВСТВЕНА ЗАШТИТА НА ПРИМАРНОМ НИВОУ У РЕПУБЛИЦИ СРБИЈИ, 2014

PRIMARY HEALTH CARE SERVICE IN REPUBLIC OF SERBIA, 2014

3.4 Служба за здравствену заштиту жена

Women's health services

3.4.3 Утврђена обољења, стања и повреде по групама

Diagnosed diseases, conditions and injuries by group

МОРБИДИТЕТНА ЛИСТА (10 МКБ)		Укупно	Индекс структуре	Стопа на 1000 становника
MORBIDITETNA LISTA (10 MKB)		<i>Total</i>	<i>Structure index</i>	<i>Rate per 1000 population</i>
X БОЛЕСТИ СИСТЕМА ЗА ДИСАЊЕ		17	0.01	0.02
<i>Diseases of the respiratory system</i>				
165 Акутно запаљење ждрела и акутно запаљење крајника	J02-J03	4	0.00	0.00
168 Грип	J10-J11	9	0.00	0.01
172 Друге болести носа и синуса носа	J30-J31,J33-J34	1	0.00	0.00
173 Хроничне болести крајника и трећег крајника	J35	2	0.00	0.00
176 Астма	J45-J46	1	0.00	0.00
XI БОЛЕСТИ СИСТЕМА ЗА ВАРЕЊЕ		19	0.01	0.02
<i>Diseases of the digestive system</i>				
184 Запаљење желуца и дванаестопалачног црева	K29	3	0.00	0.00
185 Друге болести једњака, желуца и дванаестопалачног црева	K20-K23,K28,K30-K31	2	0.00	0.00
186 Болести слепог црева	K35-K38	2	0.00	0.00
187 Препонска кила	K40	3	0.00	0.00
188 Бутна кила	K41-K46	3	0.00	0.00
192 Друге болести црева и потрбушнице	K52-K55,K58-K67	3	0.00	0.00
195 Камен у жучној кеси и запаљење жучне кесе	K80-K81	2	0.00	0.00
197 Друге болести система за варење	K82-K83,K87-K93	1	0.00	0.00
XII БОЛЕСТИ КОЖЕ И ПОТКОЖНОГ ТКИВА		650	0.25	0.77
<i>Diseases of the skin and subcutaneous tissue</i>				
198 Инфекције коже и поткожног ткива	L00-L08	97	0.04	0.12
199 Друге болести коже и поткожног ткива	L10-L99	553	0.21	0.66
XIII БОЛЕСТИ МИШИЋНО-КОШТАНОГ СИСТЕМА ВЕЗИВНОГ ТКИВА		17	0.01	0.02
<i>Diseases of the musculoskeletal system and connective tissue</i>				
204 Систематска обољења везивног ткива	M30-M36	3	0.00	0.00
206 Друга обољења леђа	M40-M49,M53-M54	9	0.00	0.01
207 Болести меког ткива	M60-M79	1	0.00	0.00
208 Поремећаји структуре и густине костију	M80-M85	2	0.00	0.00

3. ЗДРАВСТВЕНА ЗАШТИТА НА ПРИМАРНОМ НИВОУ У РЕПУБЛИЦИ СРБИЈИ, 2014

PRIMARY HEALTH CARE SERVICE IN REPUBLIC OF SERBIA, 2014

3.4 Служба за здравствену заштиту жена

Women's health services

3.4.3 Утврђена обољења, стања и повреде по групама

Diagnosed diseases, conditions and injuries by group

МОРБИДИТЕТНА ЛИСТА (10 МКБ)		Укупно	Индекс структуре	Стопа на 1000 становника
MORBIDITETNA LISTA (10 MKB)		Total	Structure index	Rate per 1000 population
210 Друге болести мишићно-коштаног система и везивног ткива	M87-M99	2	0.00	0.00
XIV БОЛЕСТИ МОКРАЋНО-ПОЛНОГ СИСТЕМА		88837	34.14	105.42
<i>Diseases of the genitourinary system</i>				
211 Акутни и прогресивни бубрежни синдроми	N00,N01	1	0.00	0.00
213 Болести каналића бубрега и међућелијског простора	N10-N16	4	0.00	0.00
215 Мокраћни каменци	N20-N23	23	0.01	0.03
216 Запаљење мокраћне бешике	N30	3144	1.21	3.73
217 Друге болести система за мокрење	N25-N29,N31-N39	1141	0.44	1.35
218 Повећање простате	N40	3	0.00	0.00
223 Болести дојке	N60-N64	4630	1.78	5.49
224 Запаљење јајовода и запаљење јајника	N70	4700	1.81	5.58
225 Запаљење грлића материце	N72	9041	3.47	10.73
226 Друга запаљења женских карличних органа	N71,N73-N77	21213	8.15	25.17
227 Ендометриоза	N80	235	0.09	0.28
228 Испадање полних органа жена	N81	2577	0.99	3.06
229 Незапаљенске болести јајника, јајовода и окоматеричног ткива	N83	2391	0.92	2.84
230 Поремећаји менструације	N91-N92	15893	6.11	18.86
231 Болести менопаузе	N95	11156	4.29	13.24
232 неплодност жене	N97	2762	1.06	3.28
233 Друга обољења полномокраћног пута	N82,N84-N90,N93-N94, N96, N98-	9923	3.81	11.78
XV ТРУДНОЋА, РАЂАЊЕ И БАБИЊЕ		17030	6.54	20.21
<i>Pregnancy, childbirth and the puerperium</i>				
234 Спонтани побачај	O03	486	0.19	0.58
235 Медицински побачај	O04	332	0.13	0.39
236 Друге трудноће са побачајем	O00-O02,O05-O08	639	0.25	0.76
237 Отоци, беланчевине у мокраћи и повишен крвни притисак у трудноћи, порођају и порођајном периоду	O10-O16	823	0.32	0.98
238 Ниско усађена постељица, превремено одвајање постељице и препорођајно крварење	O44-O46	105	0.04	0.12

3. ЗДРАВСТВЕНА ЗАШТИТА НА ПРИМАРНОМ НИВОУ У РЕПУБЛИЦИ СРБИЈИ, 2014*PRIMARY HEALTH CARE SERVICE IN REPUBLIC OF SERBIA, 2014***3.4 Служба за здравствену заштиту жена***Women's health services***3.4.3 Утврђена обољења, стања и повреде по групама***Diagnosed diseases, conditions and injuries by group*

МОРБИДИТЕТНА ЛИСТА (10 МКБ)		Укупно	Индекс структуре	Стопа на 1000 становника
<i>MORBIDITETNA LISTA (10 MKB)</i>		<i>Total</i>	<i>Structure index</i>	<i>Rate per 1000 population</i>
239 Брига труднице у вези пола и амнионске дупље и могућих проблема порођаја	O30-O43,O47,O48	1840	0.71	2.18
240 Отежани порођај	O64-O66	3	0.00	0.00
241 Крварење после порођаја	O72	14	0.01	0.02
242 Друге компликације трудноће и порођаја	O20-O29,O60-O63,O67-O71, O73-	10689	4.11	12.68
243 Спонтани порођај код једнопложне трудноће	O80	505	0.19	0.60
244 Компликације у бабињама и другим стањима која компликују трудноћу и рађање	O85-O99	1594	0.61	1.89
XVI СТАЊА У ПОРОЂАЈНОМ ПЕРИОДУ		6	0.00	0.01
<i>Certain conditions originating in the perinatal period</i>				
246 Поремећаји у току трудноће и развоја плода	P05-P07	1	0.00	0.00
253 Друга стања у порођајном периоду	P08,P29,P50-P54,P56-P96	5	0.00	0.01
XVII УРОЂЕНЕ НАКАЗНОСТИ, ДЕФОРМАЦИЈЕ И ХРОМОЗОМСКЕ НЕНОРМАЛНОСТИ		40	0.02	0.05
<i>Congenital malformations, deformations and chromosomal abnormalities</i>				
255 Друге урођене аномалије нервног система	Q00-Q04,Q06-Q07	7	0.00	0.01
261 Друге аномалије полноокрајног система	Q50-Q52,Q54-Q64	22	0.01	0.03
264 Друге урођене аномалије и деформације мишићно-коштаног система	Q67-Q79	2	0.00	0.00
265 Друге урођене аномалије	Q10-Q18,Q30-Q34,Q80-Q89	1	0.00	0.00
266 Хромозомске ненормалности	Q90-Q99	8	0.00	0.01
XVIII СИМПТОМИ, ЗНАЦИ И ПАТОЛОШКИ КЛИНИЧКИ И ЛАБОРАТОРИЈСКИ НАЛАЗИ		1732	0.67	2.06
<i>Symptoms, signs and abnormal clinical and laboratory findings, not elsewhere classified</i>				
267 Бол у трбуху и карлици	R10	1293	0.50	1.53
268 Грозница непознатог порекла	R50	4	0.00	0.00
269 Старост	R54	32	0.01	0.04
270 Други симптоми, знаци и ненормални клинички и лабораторијски налази	R00-R09,R11-R49,R51-R53,R55-R9	403	0.15	0.48
XIX ПОВРЕДЕ, ТРОВАЊА И ПОСЛЕДИЦЕ ДЕЛОВАЊА СПОЉНИХ ФАКТОРА		40	0.02	0.05
<i>Injury, poisoning and certain other consequences of external causes</i>				
274 Преломи других костију удова	S42,S52,S62,S82, S92,T10,T12	1	0.00	0.00
279 Друге повреде унутрашњих органа	S26-S27,S36-S37	2	0.00	0.00

3. ЗДРАВСТВЕНА ЗАШТИТА НА ПРИМАРНОМ НИВОУ У РЕПУБЛИЦИ СРБИЈИ, 2014*PRIMARY HEALTH CARE SERVICE IN REPUBLIC OF SERBIA, 2014***3.4 Служба за здравствену заштиту жена***Women's health services***3.4.3 Утврђена обољења, стања и повреде по групама***Diagnosed diseases, conditions and injuries by group*

МОРБИДИТЕТНА ЛИСТА (10 МКБ)		Укупно	Индекс структуре	Стопа на 1000 становника
<i>MORBIDITETNA LISTA (10 MKB)</i>		<i>Total</i>	<i>Structure index</i>	<i>Rate per 1000 population</i>
281 Друге специфичне, неспецифичне и вишеструке повреде	S00-S01,S04,S09-S11,S14-S16, S19	14	0.01	0.02
282 Утицаји страног тела унетог преко природног отвора	T15-T19	21	0.01	0.02
288 Неке ране компликације повреда и компликације хируршког и медицинског лечења неklasификоване н	T79-T88	2	0.00	0.00
XXI ФАКТОРИ КОЈИ УТИЧУ НА ЗДРАВСТВЕНО СТАЊЕ И КОНТАКТ СА ЗДРАВСТВЕНОМ СЛУЖБОМ		140998	54.19	167.32
<i>Factors influencing health status and contact with health services</i>				
290 Лица која траже здравствене услуге ради прегледа и испитивања	Z00-Z13	86960	33.42	103.20
292 Остала лица потенцијално здравствено угрожена заразном болешћу	Z20,Z22-Z29	50	0.02	0.06
293 Контрацепција	Z30	11725	4.51	13.91
294 Препорођајни прегледи и друге контроле трудноће	Z34-Z36	22383	8.60	26.56
295 Живорођена деца према месту рођења	Z38	2	0.00	0.00
296 Нега и преглед после порођаја	Z39	5400	2.08	6.41
297 Лица у здравственим службама ради одређених третмана и здравствене заштите	Z40-Z54	114	0.04	0.14
298 Лица у здравственим службама из других разлога	Z31-Z33,Z37, Z55-Z99	14364	5.52	17.05

3. ЗДРАВСТВЕНА ЗАШТИТА НА ПРИМАРНОМ НИВОУ У РЕПУБЛИЦИ СРБИЈИ, 2014*PRIMARY HEALTH CARE SERVICE IN REPUBLIC OF SERBIA, 2014*

3.5 Служба медицине рада

Occupational health services

3.5.1 Здравствени радници у служби медицине рада по окрузима

Medical staff in occupational health services by district

ОКРУГ /DISTRICT		Здравствени радници							
		лекари				са вишом спремом		са сред. спремом	
		укупно	опште медицине	на специјализацији	специјалисти	укупно	од тога мед. сестре	укупно	од тога мед. сестре
		Medical staff							
		Medical doctors				With college education		With secondary education	
		Total	General practitioners	In specialist training	Specialists	Total	Of which nurses	Total	Of which nurses
Република Србија	Serbia	381	94	14	273	55	54	490	482
Централна Србија	Central Serbia	260	60	10	190	48	47	338	337
Град Београд	Beograd	65	1	3	61	13	13	72	72
Мачвански	Macvanski	21	10	1	10	3	3	30	30
Подунавски	Podunavski	10	2	0	8	2	2	16	16
Браничевски	Branicevski	15	8	0	7	2	1	41	41
Шумадијски	Sumadijski	10	1	0	9	2	2	13	13
Поморавски	Pomoravski	10	0	0	10	1	1	16	16
Борски	Borski	2	0	0	2	0	0	4	3
Зајечарски	Zajecarski	3	0	1	2	1	1	4	4
Златиборски	Zlatiborski	27	10	0	17	5	5	24	24
Моравички	Moravicki	6	0	0	6	1	1	6	6
Рашки	Raski	5	0	0	5	1	1	6	6
Расински	Rasinski	10	2	0	8	3	3	11	11
Нишавски	Nisavski	30	5	2	23	10	10	30	30
Топлички	Toplicki	9	2	1	6	1	1	10	10
Пиротски	Pirotski	1	0	0	1	2	2	2	2
Јабланички	Jablanicki	6	1	0	5	1	1	7	7
Пчињски	Pcinjski	30	18	2	10	0	0	46	46
Војводина	Vojvodina	121	34	4	83	7	7	152	145
Севернобачки	Severnobacki	6	0	3	3	0	0	9	9
Севернобанатски	Severnobanatski	4	0	0	4	0	0	11	11
Јужнобанатски	Juznobanatski	17	3	0	14	1	1	26	26
Западнобачки	Zapadnobacki	9	0	0	9	0	0	15	13
Јужнобачки	Juznobacki	66	23	1	42	5	5	60	55
Сремски	Sremski	19	8	0	11	1	1	31	31

3. ЗДРАВСТВЕНА ЗАШТИТА НА ПРИМАРНОМ НИВОУ У РЕПУБЛИЦИ СРБИЈИ, 2014

PRIMARY HEALTH CARE SERVICE IN REPUBLIC OF SERBIA, 2014

3.5 Служба медицине рада

Occupational health services

3.5.2 Број посета у служби медицине рада по окрузима

Visits to occupational health services by district

ОКРУГ <i>DISTRICT</i>		Посете у ординацији			Кућне посете	
		код лекара		код осталих медицинских радника	лекара	осталих медицинских радника
		свега	од тога прве			
		<i>Office visits</i>			<i>Home visits</i>	
		<i>To doctors</i>		<i>To other medical staff</i>	<i>Doctors</i>	<i>Other medical staff</i>
		<i>Total</i>	<i>Of which first v.</i>			
Република Србија	<i>Serbia</i>	1791117	649692	856895	1078	14752
Централна Србиј	<i>Central Serbia</i>	1302730	467762	686018	449	3411
Град Београд	<i>Beograd</i>	50808	29196	115746	9	0
Мачвански	<i>Macvanski</i>	105901	41014	65797	0	3408
Подунавски	<i>Podunavski</i>	66046	32707	66354	6	0
Браничевски	<i>Branicevski</i>	109602	48767	86873	180	0
Шумадијски	<i>Sumadijski</i>	35160	12702	6615	0	0
Поморавски	<i>Pomoravski</i>	108267	36567	27088	55	3
Борски	<i>Borski</i>	1951	172	1951	0	0
Зајечарски	<i>Zajecarski</i>	5440	1227	288	0	0
Златиборски	<i>Zlatiborski</i>	174385	71843	29727	1	0
Моравички	<i>Moravicki</i>	0	0	0	0	0
Рашки	<i>Raski</i>	8194	8194	8194	0	0
Расински	<i>Rasinski</i>	61405	18382	61913	0	0
Нишавски	<i>Nisavski</i>	255651	85575	121230	198	0
Топлички	<i>Toplicki</i>	109050	30152	31013	0	0
Пиротски	<i>Pirotski</i>	0	0	0	0	0
Јабланички	<i>Jablanicki</i>	17004	6338	4532	0	0
Пчињски	<i>Pcinjski</i>	193866	44926	58697	0	0
Војводина	<i>Vojvodina</i>	488387	181930	170877	629	11341
Севернобачки	<i>Severnobacki</i>	0	0	0	0	0
Севернобанатски	<i>Severnobanatski</i>	6776	2772	21088	0	10053
Јужнобанатски	<i>Juznobanatski</i>	89379	31650	26321	115	36
Западнобачки	<i>Zapadnobacki</i>	27256	9394	38277	129	1252
Јужнобачки	<i>Juznobacki</i>	227860	86437	47599	12	0
Сремски	<i>Sremski</i>	137116	51677	37592	373	0

3. ЗДРАВСТВЕНА ЗАШТИТА НА ПРИМАРНОМ НИВОУ У РЕПУБЛИЦИ СРБИЈИ, 2014*PRIMARY HEALTH CARE SERVICE IN REPUBLIC OF SERBIA, 2014***3.5 Служба медицине рада***Occupational health services***3.5.3 Утврђена обољења, стања и повреде по групама***Diagnosed diseases, conditions and injuries by group*

МОРБИДИТЕТНА ЛИСТА (10 МКБ)				Укупно	Индекс структуре	Стопа на 1000 становника
<i>MORBIDITY LIST (ICD-10)</i>				<i>Total</i>	<i>Structure index</i>	<i>Rate per 1000 population</i>
Република Србија	Serbia			666222	100.00	138.62
I ЗАРАЗНЕ И ПАРАЗИТАРНЕ БОЛЕСТИ		A00 - B99		12817	1.92	2.67
<i>Certain infectious and parasitic diseases</i>						
4 Амебијаза, узрочник патогена амеба		A06		2	0.00	0.00
5 Пролив и желудачно-цревно запаљење		A09		1607	0.24	0.33
6 Друге заразне болести		A02, A04-A05, A07-A08		1162	0.17	0.24
7 Туберкулоза плућа		A15-A16		66	0.01	0.01
8 Туберкулоза других органа		A17-A19		3	0.00	0.00
10 Бруцелоза - Медитеранска грозница		A23		3	0.00	0.00
16 Инфекција узрокована менингококом		A39		1	0.00	0.00
17 Сепса		A40-A41		14	0.00	0.00
18 Друге бактеријске болести		A21-A22, A24-A28, A31-A32, A38, A42-A49		222	0.03	0.05
22 Инфекција гонококом		A54		1	0.00	0.00
23 Полне инфекције узроковане хламидијом		A55-A56		13	0.00	0.00
24 Друге инфекције претежно пренете сексуалним путем		A57-A64		65	0.01	0.01
25 Повратна грозница		A68		1	0.00	0.00
30 Вирусни енцефалитис		A83-A86		4	0.00	0.00
32 Друге грознице и хеморагијске грознице		A90-A94, A96-A99		2	0.00	0.00
33 Herpes simplex - вирусни узрочник		B00		248	0.04	0.05
34 Варичела и Херпес зостер		B01-B02		912	0.14	0.19
35 Морбили - мале богиње		B05		4	0.00	0.00
36 Рубела		B06		7	0.00	0.00
37 Хепатитис акутни Б		B16		24	0.00	0.00
38 Друга вирусна жутица		B15, B17-B19		233	0.03	0.05
39 Сида		B20-B24		10	0.00	0.00

3. ЗДРАВСТВЕНА ЗАШТИТА НА ПРИМАРНОМ НИВОУ У РЕПУБЛИЦИ СРБИЈИ, 2014*PRIMARY HEALTH CARE SERVICE IN REPUBLIC OF SERBIA, 2014***3.5 Служба медицине рада***Occupational health services***3.5.3 Утврђена обољења, стања и повреде по групама***Diagnosed diseases, conditions and injuries by group*

МОРБИДИТЕТНА ЛИСТА (10 МКБ)		Укупно	Индекс структуре	Стопа на 1000 становника
<i>MORBIDITY LIST (ICD-10)</i>		<i>Total</i>	<i>Structure index</i>	<i>Rate per 1000 population</i>
40 Паротитис - заушке	B26	11	0.00	0.00
41 Друге вирусне болести	A81, A87-A89, B03-B04, B07-B09, B25, B27-B34	5415	0.81	1.13
42 Микозе	B35-B49	2424	0.36	0.50
43 Маларија	B50-B54	1	0.00	0.00
44 Лајшманијаза	B55	2	0.00	0.00
47 Друге болести узроковане метиљима	B66	2	0.00	0.00
48 Ехинококоза	B67	14	0.00	0.00
53 Друге хелминтијазе	B68-B71, B75, B77-B83	37	0.01	0.01
54 Последице туберкулозе	B90	28	0.00	0.01
55 Последице деце парализе	B91	2	0.00	0.00
57 Друге заразне болести и паразитарне болести	A65-A67, A69-A70, A74, A77-A79, B58-B64, B85-B89, B94, B9	277	0.04	0.06
II ТУМОРИ	C00 - D48	10718	1.61	2.23
<i>Neoplasms</i>				
58 Злоћудни тумори усне, усне дупље и ждрела	C00-C14	120	0.02	0.02
59 Злоћудни тумор једњака	C15	12	0.00	0.00
60 Злоћудни тумор желуца	C16	59	0.01	0.01
61 Злоћудни тумор дебелог црева	C18	286	0.04	0.06
62 Злоћудни тумори ректосигмоидног споја дебелог црева, чмара и чмарног канала	C19-C21	279	0.04	0.06
63 Злоћудни тумор јетре и у жучним каналима	C22	37	0.01	0.01
64 Злоћудни тумор панкреаса	C25	34	0.01	0.01
65 Други злоћудни тумори органа за варење	C17,C23-C24,C26	62	0.01	0.01
66 Злоћудни тумор гркљана	C32	75	0.01	0.02
67 Злоћудни тумор душника и душника и плућа	C33-C34	578	0.09	0.12
68 Други злоћудни тумори органа за дисање и интраторакалних органа	C30-C31,C37-C39	54	0.01	0.01
69 Злоћудни тумори кости и зглобне хрскавице	C40-C41	37	0.01	0.01

3. ЗДРАВСТВЕНА ЗАШТИТА НА ПРИМАРНОМ НИВОУ У РЕПУБЛИЦИ СРБИЈИ, 2014*PRIMARY HEALTH CARE SERVICE IN REPUBLIC OF SERBIA, 2014***3.5 Служба медицине рада***Occupational health services***3.5.3 Утврђена обољења, стања и повреде по групама***Diagnosed diseases, conditions and injuries by group*

МОРБИДИТЕТНА ЛИСТА (10 МКБ)		Укупно	Индекс структуре	Стопа на 1000 становника
<i>MORBIDITY LIST (ICD-10)</i>		<i>Total</i>	<i>Structure index</i>	<i>Rate per 1000 population</i>
70 Меланом - црни злоћудни тумор коже	C43	114	0.02	0.02
71 Други злоћудни тумор коже	C44	141	0.02	0.03
72 Злоћудни тумори везивног и меког ткива	C45-C49	54	0.01	0.01
73 Злоћудни тумор дојке	C50	904	0.14	0.19
74 Злоћудни тумор грлића материце	C53	133	0.02	0.03
75 Злоћудни тумор тела материце	C54-C55	72	0.01	0.01
76 Други злоћудни тумори женских полних органа	C51-C52,C56-C58	78	0.01	0.02
77 Злоћудни тумор простате	C61	249	0.04	0.05
78 Други злоћудни тумори мушких полних органа	C60,C62-C63	93	0.01	0.02
79 Злоћудни тумор мокраћне бешике	C67	155	0.02	0.03
80 Други злоћудни тумори система за мокрење	C64-C66,C68	119	0.02	0.02
81 Злоћудни тумор ока и аднекса ока	C69	8	0.00	0.00
82 Злоћудни тумор мозга	C71	53	0.01	0.01
83 Злоћудни тумори других делова централног нервног система	C70,C72	15	0.00	0.00
84 Други секундарни, злоћудни тумори неозначених и разних локализација	C73-C80,C97	325	0.05	0.07
85 Хочкинова болест - злоћудни тумор лимфног ткива	C81	83	0.01	0.02
86 Не - Хочкинови лимфоми	C82-C85	83	0.01	0.02
87 Леукемија	C91-C95	84	0.01	0.02
88 Други злоћудни тумори лимфне жлезде, крвне лозе и сродног ткива	C88-C90,C96	46	0.01	0.01
89 Карцином - рак "ин ситу" грлића материце	D06	14	0.00	0.00
90 Младеж и други доброћудни тумори коже	D22-D23	2512	0.38	0.52
91 Доброћудни тумор дојке	D24	679	0.10	0.14
92 Тумор глатког мишића материце	D25	173	0.03	0.04
93 Доброћудни тумор јајника	D27	42	0.01	0.01
94 Доброћудни тумор мокраћних органа	D30	73	0.01	0.02

3. ЗДРАВСТВЕНА ЗАШТИТА НА ПРИМАРНОМ НИВОУ У РЕПУБЛИЦИ СРБИЈИ, 2014*PRIMARY HEALTH CARE SERVICE IN REPUBLIC OF SERBIA, 2014***3.5 Служба медицине рада***Occupational health services***3.5.3 Утврђена обољења, стања и повреде по групама***Diagnosed diseases, conditions and injuries by group*

МОРБИДИТЕТНА ЛИСТА (10 МКБ)		Укупно	Индекс структуре	Стопа на 1000 становника	
MORBIDITY LIST (ICD-10)		Total	Structure index	Rate per 1000 population	
95	Доброћудни тумор мозга и других делова ЦНС-а	D33	95	0.01	0.02
96	Доброћудни тумори, други тумори "ин ситу"и тумори неизвесног и непознатог исхода	D00-D05, D07-D21, D26, D28-D29, D31-D32, D34-D48	2688	0.40	0.56
III	БОЛЕСТИ КРВИ И КРВОТВОРНИХ ОРГАНА И ПОРЕМЕЋАЈИ ИМУНИТЕТА Diseases of the blood and blood-forming organs and certain disorders involving the immune mechanism	D50 - D89	6556	0.98	1.36
97	Анемија узрокована недостатком гвожђа	D50	5302	0.80	1.10
98	Друге слабокрвности	D51-D64	611	0.09	0.13
99	Хеморагијска стања и друге болести крви и крвотворних органа	D65-D77	420	0.06	0.09
100	Неки поремећји имуног система	D80-D89	223	0.03	0.05
IV	БОЛЕСТИ ЖЛЕЗДА СА УНУТРАШЊИМ ЛУЧЕЊЕМ, ИСХРАНЕ И МЕТАБОЛИЗМА Endocrine, nutritional and metabolic diseases	E00 - E90	30655	4.60	6.38
101	Поремећаји шпитасте жлезде због недостатка јода	E00-E02	334	0.05	0.07
102	Тиреотоксикоза - повећана функција шпитасте жлезде	E05	1196	0.18	0.25
103	Други поремећаји шпитасте жлезде	E03-E04,E06-E07	4021	0.60	0.84
104	Шећерна болест	E10-E14	13114	1.97	2.73
105	Потхрањеност	E40-E46	90	0.01	0.02
106	Авитаминоза А	E50	1	0.00	0.00
107	Други недостаци витамина	E51-E56	82	0.01	0.02
108	Последице потхрањености и други недостаци хранљивих материја	E64	2	0.00	0.00
109	Општа гојазност	E66	1874	0.28	0.39
110	Смањење количине воде и запремине крви	E86	28	0.00	0.01
111	Други поремећаји жлезда са унуташњим лучењем, исхране и метаболизма	E15-E35, E58-E63, E65, E67-E85, E87-E90	9913	1.49	2.06
V	ДУШЕВНИ ПОРЕМЕЋАЈИ И ПОРЕМЕЋАЈИ ПОНАШАЊА Mental and behavioural disorders	F00 - F99	28522	4.28	5.93
112	Деменција	F00-F03	266	0.04	0.06
113	Душевни поремећај и поремећаји понашања због употребе алкохола	F10	685	0.10	0.14

3. ЗДРАВСТВЕНА ЗАШТИТА НА ПРИМАРНОМ НИВОУ У РЕПУБЛИЦИ СРБИЈИ, 2014*PRIMARY HEALTH CARE SERVICE IN REPUBLIC OF SERBIA, 2014***3.5 Служба медицине рада***Occupational health services***3.5.3 Утврђена обољења, стања и повреде по групама***Diagnosed diseases, conditions and injuries by group*

МОРБИДИТЕТНА ЛИСТА (10 МКБ)		Укупно	Индекс структуре	Стопа на 1000 становника
<i>MORBIDITY LIST (ICD-10)</i>		<i>Total</i>	<i>Structure index</i>	<i>Rate per 1000 population</i>
114 Душевни поремећаји и поремећаји понашања узроковани употребом дроге	F11-F19	716	0.11	0.15
115 Схизофренија, схизотиписки поремећаји, суманути поремећаји	F20-F29	1931	0.29	0.40
116 Поремећаји расположења (афективни поремећаји)	F30-F39	7741	1.16	1.61
117 Неуротски, стресогени и соматоформни поремећаји	F40-F48	15316	2.30	3.19
118 Душевна заосталост	F70-F79	63	0.01	0.01
119 Други душевни поремећаји и поремећаји понашања	F04-F09, F50-F69, F80-F99	1804	0.27	0.38
VI БОЛЕСТИ НЕРВНОГ СИСТЕМА	G00 - G99	13513	2.03	2.81
<i>Diseases of the nervous system</i>				
120 Запаљенске болести централног нервног система	G00-G09	36	0.01	0.01
121 Паркинсонова болест	G20	391	0.06	0.08
122 Алцхајмерова болест	G30	140	0.02	0.03
123 Мултипла склероза	G35	241	0.04	0.05
124 Епилепсија	G40-G41	1517	0.23	0.32
125 Мигрена и друге главобоље	G43-G44	7149	1.07	1.49
126 Пролазна исхемија - недовољна прокрвљеност мозга и сродни синдроми	G45	800	0.12	0.17
127 Поремећаји нерава, коренова и снопова живаца	G50-G59	1687	0.25	0.35
128 Мождана парализа и други синдроми парализе	G80-G83	257	0.04	0.05
129 Друге болести нервног система	G10-G13, G21-G26, G31-G32, G36-G37, G46-G47, G60-G73, G90-G99	1295	0.19	0.27
VII БОЛЕСТИ ОКА И ПРИПОЈАКА ОКА	H00 - H59	15946	2.39	3.32
<i>Diseases of the eye and adnexa</i>				
130 Болести очног капка	H00-H01	877	0.13	0.18
131 Болести вежњаче ока	H10-H13	4768	0.72	0.99
132 Болести беоначе и рожњаче	H15-H19	318	0.05	0.07
133 Катаракта и друга обољења сочива	H25-H28	1029	0.15	0.21
134 Одлужење мрежњаче и расцеп мрежњаче	H33	56	0.01	0.01
135 Глауком - зелена мрена	H40-H42	1718	0.26	0.36

3. ЗДРАВСТВЕНА ЗАШТИТА НА ПРИМАРНОМ НИВОУ У РЕПУБЛИЦИ СРБИЈИ, 2014*PRIMARY HEALTH CARE SERVICE IN REPUBLIC OF SERBIA, 2014***3.5 Служба медицине рада***Occupational health services***3.5.3 Утврђена обољења, стања и повреде по групама***Diagnosed diseases, conditions and injuries by group*

МОРБИДИТЕТНА ЛИСТА (10 МКБ)		Укупно	Индекс структуре	Стопа на 1000 становника
<i>MORBIDITY LIST (ICD-10)</i>		<i>Total</i>	<i>Structure index</i>	<i>Rate per 1000 population</i>
136 Разрокост	H49-H50	88	0.01	0.02
137 Поремећаји преламања светлости и поремећаји прилагођавања ока	H52	3529	0.53	0.73
138 Слепило и ослабљен вид	H54	135	0.02	0.03
139 Други поремећаји ока и припојака ока	H02-H06, H20-H22, H30-H32, H34-H36, H43-H48, H51, H53, H55	3428	0.51	0.71
VIII БОЛЕСТИ УВА И БОЛЕСТИ МАСТОИДНОГ НАСТАВКА	H60 - H95	12225	1.83	2.54
<i>Diseases of the ear and mastoid process</i>				
140 Болести средњег ува и болести мастоидног наставка	H65-H75	3983	0.60	0.83
141 Глувоћа	H90-H91	956	0.14	0.20
142 Друге болести ува и болести мастоидног наставка	H60-H62, H80-H83, H92-H95	7286	1.09	1.52
IX БОЛЕСТИ СИСТЕМА КРВОТОКА	I00 - I99	100761	15.12	20.97
<i>Diseases of the circulatory system</i>				
143 Реуматска грозница	I00-I02	22	0.00	0.00
144 Хроничне реуматске болести срца	I05-I09	245	0.04	0.05
145 Повећан крвни притисак, непознатог порекла	I10	72618	10.90	15.11
146 Друге болести крвног притиска	I11-I15	2299	0.35	0.48
147 Акутни инфаркт миокарда	I21-I22	1980	0.30	0.41
148 Друге исхемијске болести срца	I20, I23-I25	5105	0.77	1.06
149 Плућна емболија	I26	67	0.01	0.01
150 Поремећаји спроводног система срца и аритмије	I44-I49	5431	0.82	1.13
151 Недовољна функција срца	I50	552	0.08	0.11
152 Друге болести срца	I27-I43, I51-I52	2045	0.31	0.43
153 Крварења у мозгу	I60-I62	141	0.02	0.03
154 Инфаркт мозга - изумирање ткива мозга	I63	965	0.14	0.20
155 Мождана кап - апоплексија	I64	24	0.00	0.00
156 Друге болести крвног судова мозга	I65-I69	704	0.11	0.15
157 Атеросклероза - закречавање великих крвних судова	I70	277	0.04	0.06

3. ЗДРАВСТВЕНА ЗАШТИТА НА ПРИМАРНОМ НИВОУ У РЕПУБЛИЦИ СРБИЈИ, 2014*PRIMARY HEALTH CARE SERVICE IN REPUBLIC OF SERBIA, 2014***3.5 Служба медицине рада***Occupational health services***3.5.3 Утврђена обољења, стања и повреде по групама***Diagnosed diseases, conditions and injuries by group*

МОРБИДИТЕТНА ЛИСТА (10 МКБ)		Укупно	Индекс структуре	Стопа на 1000 становника
<i>MORBIDITY LIST (ICD-10)</i>		<i>Total</i>	<i>Structure index</i>	<i>Rate per 1000 population</i>
158 Друге болести периферних крвних судова	I73	146	0.02	0.03
159 Зачепљење артерије и стварање крвног угрушка у артеријама	I74	31	0.00	0.01
160 Друге болести артерија, артериола и капиlara	I71-I72,I77-I79	407	0.06	0.08
161 Запаљење вена, вена са тромбозом, емболија и тромбоза вена	I80-I82	1429	0.21	0.30
162 Проширење вена на ногама	I83	2397	0.36	0.50
163 Хемороиди	I84	2141	0.32	0.45
164 Друге болести крвотока	I85-I99	1735	0.26	0.36
X БОЛЕСТИ СИСТЕМА ЗА ДИСАЊЕ	J00 - J99	136618	20.51	28.43
<i>Diseases of the respiratory system</i>				
165 Акутно запаљење ждрела и акутно запаљење крајника	J02-J03	65419	9.82	13.61
166 Акутно запаљење грклана и акутно запаљење душника	J04	5883	0.88	1.22
167 Акутна инфекција горњих респираторних путева	J00-J01,J05-J06	27780	4.17	5.78
168 Грип	J10-J11	2676	0.40	0.56
169 Запаљење плућа	J12-J18	2108	0.32	0.44
170 Бронхитис - акутно запаљење душница	J20-J21	13932	2.09	2.90
171 Хронично запаљење синуса	J32	1967	0.30	0.41
172 Друге болести носа и синуса носа	J30-J31,J33-J34	3720	0.56	0.77
173 Хроничне болести крајника и трећег крајника	J35	630	0.09	0.13
174 Друге болести горњег дела система за дисање	J36-J39	597	0.09	0.12
175 Запаљења душница, емфизем и друге обструктивне болести плућа	J40-J44	6136	0.92	1.28
176 Астма	J45-J46	4429	0.66	0.92
177 Бронхиектазија	J47	232	0.03	0.05
178 Пнеумокониоза	J60-J65	20	0.00	0.00
179 Друге болести система за дисање	J22,J66-J99	1089	0.16	0.23
XI БОЛЕСТИ СИСТЕМА ЗА ВАРЕЊЕ	K00 - K93	29262	4.39	6.09
<i>Diseases of the digestive system</i>				

3. ЗДРАВСТВЕНА ЗАШТИТА НА ПРИМАРНОМ НИВОУ У РЕПУБЛИЦИ СРБИЈИ, 2014*PRIMARY HEALTH CARE SERVICE IN REPUBLIC OF SERBIA, 2014***3.5 Служба медицине рада***Occupational health services***3.5.3 Утврђена обољења, стања и повреде по групама***Diagnosed diseases, conditions and injuries by group*

МОРБИДИТЕТНА ЛИСТА (10 МКБ)		Укупно	Индекс структуре	Стопа на 1000 становника
<i>MORBIDITY LIST (ICD-10)</i>		<i>Total</i>	<i>Structure index</i>	<i>Rate per 1000 population</i>
180 Каријес зуба	K02	123	0.02	0.03
181 Друге болести зуба и потпорних структура	K00-K01,K03-K08	681	0.10	0.14
182 Друге болести усне дупље, пљувачних жлезда и вилица	K09-K14	533	0.08	0.11
183 Чир желуца, чир дванаестопалачног црева	K25-K27	1079	0.16	0.22
184 Запаљење желуца и дванаестопалачног црева	K29	6557	0.98	1.36
185 Друге болести једњака, желуца и дванаестопалачног црева	K20-K23,K28,K30-K31	7953	1.19	1.65
186 Болести слепог црева	K35-K38	370	0.06	0.08
187 Препонска кила	K40	1241	0.19	0.26
188 Бутна кила	K41-K46	525	0.08	0.11
189 Кронова болест	K50-K51	703	0.11	0.15
190 Паралитички завезано црево и зачепљење црева, без киле	K56	51	0.01	0.01
191 Дивертикулоза - врећаста проширења црева	K57	99	0.01	0.02
192 Друге болести црева и потрбушнице	K52-K55,K58-K67	4766	0.72	0.99
193 Болест јетре узрокована алкохолом	K70	215	0.03	0.04
194 Друге болести јетре	K71-K77	1199	0.18	0.25
195 Камен у жучној кеси и запаљење жучне кесе	K80-K81	1999	0.30	0.42
196 Акутно запаљење и дуге болести гушпераче	K85-K86	290	0.04	0.06
197 Друге болести система за варење	K82-K83,K87-K93	878	0.13	0.18
ХП БОЛЕСТИ КОЖЕ И ПОТКОЖНОГ ТКИВА	L00 - L99	20134	3.02	4.19
<i>Diseases of the skin and subcutaneous tissue</i>				
198 Инфекције коже и поткожног ткива	L00-L08	6926	1.04	1.44
199 Друге болести коже и поткожног ткива	L10-L99	13208	1.98	2.75
ХПБ БОЛЕСТИ МИШИЋНО-КОШТАНОГ СИСТЕМА ВЕЗИВНОГ ТКИВА	M00 - M99	63190	9.48	13.15
<i>Diseases of the musculoskeletal system and connective tissue</i>				
200 Запаљења зглобова	M05-M14	3039	0.46	0.63
201 Дегенеративно обољење зглобова	M15-M19	6901	1.04	1.44

3. ЗДРАВСТВЕНА ЗАШТИТА НА ПРИМАРНОМ НИВОУ У РЕПУБЛИЦИ СРБИЈИ, 2014*PRIMARY HEALTH CARE SERVICE IN REPUBLIC OF SERBIA, 2014***3.5 Служба медицине рада***Occupational health services***3.5.3 Утврђена обољења, стања и повреде по групама***Diagnosed diseases, conditions and injuries by group*

МОРБИДИТЕТНА ЛИСТА (10 МКБ)		Укупно	Индекс структуре	Стопа на 1000 становника	
MORBIDITY LIST (ICD-10)		Total	Structure index	Rate per 1000 population	
202	Стечени деформитети удова	M20-M21	192	0.03	0.04
203	Друга обољења зглобова	M00-M03,M22-M25	4690	0.70	0.98
204	Систематска обољења везивног ткива	M30-M36	472	0.07	0.10
205	Поремећаји вратног и другог међупршњенског диска	M50-M51	2985	0.45	0.62
206	Друга обољења леђа	M40-M49,M53-M54	36943	5.55	7.69
207	Болести меког ткива	M60-M79	5429	0.81	1.13
208	Поремећаји структуре и густине костију	M80-M85	1613	0.24	0.34
209	Остеомијелитис	M86	74	0.01	0.02
210	Друге болести мишићно-коштаног система и везивног ткива	M87-M99	852	0.13	0.18
XIV БОЛЕСТИ МОКРАЋНО-ПОЛНОГ СИСТЕМА		N00 - N99	38191	5.73	7.95
Diseases of the genitourinary system					
211	Акутни и прогресивни бубрежни синдроми	N00,N01	13	0.00	0.00
212	Друге болести гломерула бубрега	N02-N08	147	0.02	0.03
213	Болести каналића бубрега и међућелијског простора	N10-N16	475	0.07	0.10
214	Недовољна функција бубрега	N17-N19	567	0.09	0.12
215	Мокраћни каменци	N20-N23	4663	0.70	0.97
216	Запаљење мокраћне бешике	N30	14273	2.14	2.97
217	Друге болести система за мокрење	N25-N29,N31-N39	8599	1.29	1.79
218	Повећање простате	N40	4565	0.69	0.95
219	Друге болести простате	N41-N42	550	0.08	0.11
220	Водена кила и накупљање семена	N43	104	0.02	0.02
221	Болести удне навлаке	N47	79	0.01	0.02
222	Друге болести мушких полних органа	N44-N46,N48-N51	1227	0.18	0.26
223	Болести дојке	N60-N64	1191	0.18	0.25
224	Запаљење јајовода и запаљење јајника	N70	122	0.02	0.03

3. ЗДРАВСТВЕНА ЗАШТИТА НА ПРИМАРНОМ НИВОУ У РЕПУБЛИЦИ СРБИЈИ, 2014*PRIMARY HEALTH CARE SERVICE IN REPUBLIC OF SERBIA, 2014***3.5 Служба медицине рада***Occupational health services***3.5.3 Утврђена обољења, стања и повреде по групама***Diagnosed diseases, conditions and injuries by group*

МОРБИДИТЕТНА ЛИСТА (10 МКБ)		Укупно	Индекс структуре	Стопа на 1000 становника
<i>MORBIDITY LIST (ICD-10)</i>		<i>Total</i>	<i>Structure index</i>	<i>Rate per 1000 population</i>
225 Запаљење грлића материце	N72	85	0.01	0.02
226 Друга запаљења женских карличних органа	N71,N73-N77	163	0.02	0.03
227 Ендометриоза	N80	21	0.00	0.00
228 Испадање полних органа жена	N81	22	0.00	0.00
229 Незапаљенске болести јајника, јајовода и окоматеричног ткива	N83	26	0.00	0.01
230 Поремећаји менструације	N91-N92	223	0.03	0.05
231 Болести менопаузе	N95	201	0.03	0.04
232 Неplодност жене	N97	120	0.02	0.02
233 Друга обољења полномокраћног пута	N82,N84-N90,N93-N94, N96, N98-N99	755	0.11	0.16
XV ТРУДНОЋА, РАЂАЊЕ И БАБИЊЕ	O00 - O99	874	0.13	0.18
<i>Pregnancy, childbirth and the puerperium</i>				
234 Спонтани побачај	O03	2	0.00	0.00
236 Друге трудноће са побачајем	O00-O02,O05-O08	41	0.01	0.01
237 Отоци, беланчевине у мокраћи и повишен крвни притисак у трудноћи, порођају и порођајном пе	O10-O16	2	0.00	0.00
239 Брига труднице у вези пола и амнионске дупље и могућих проблема порођаја	O30-O43,O47,O48	1	0.00	0.00
240 Отежани порођај	O64-O66	4	0.00	0.00
242 Друге компликације трудноће и порођаја	O20-O29,O60-O63,O67-O71, O73-O75,O81-O84	812	0.12	0.17
243 Спонтани порођај код једноплодне трудноће	O80	1	0.00	0.00
244 Компликације у бабињама и другим стањима која компликују трудноћу и рађање	O85-O99	11	0.00	0.00
XVI СТАЊА У ПОРОЂАЈНОМ ПЕРИОДУ	P00 - P96	1	0.00	0.00
<i>Certain conditions originating in the perinatal period</i>				
248 Недостатак кисеоника у материци и гушење новорођенчета узроковано недостатком кисеоника	P20-P21	1	0.00	0.00
XVII УРОЂЕНЕ НАКАЗНОСТИ, ДЕФОРМАЦИЈЕ И ХРОМОЗОМСКЕ НЕНОРМАЛНОСТИ	Q00 - Q99	198	0.03	0.04
<i>Congenital malformations, deformations and chromosomal abnormalities</i>				
254 Спина бифида - расцеп стуба кичме	Q05	1	0.00	0.00
255 Друге урођене аномалије нервног система	Q00-Q04,Q06-Q07	7	0.00	0.00

3. ЗДРАВСТВЕНА ЗАШТИТА НА ПРИМАРНОМ НИВОУ У РЕПУБЛИЦИ СРБИЈИ, 2014*PRIMARY HEALTH CARE SERVICE IN REPUBLIC OF SERBIA, 2014***3.5 Служба медицине рада***Occupational health services***3.5.3 Утврђена обољења, стања и повреде по групама***Diagnosed diseases, conditions and injuries by group*

МОРБИДИТЕТНА ЛИСТА (10 МКБ)		Укупно	Индекс структуре	Стопа на 1000 становника
<i>MORBIDITY LIST (ICD-10)</i>		<i>Total</i>	<i>Structure index</i>	<i>Rate per 1000 population</i>
256 Урођене аномалије крвотока	Q20-Q28	36	0.01	0.01
257 Расцеп непца, расцеп усне	Q35-Q37	7	0.00	0.00
259 Друге урођене аномалије система за варење	Q38-Q40,Q42-Q45	24	0.00	0.00
260 Неспуштени семеник	Q53	2	0.00	0.00
261 Друге аномалије полномокраћног система	Q50-Q52,Q54-Q64	49	0.01	0.01
262 Урођени деформитети кука	Q65	5	0.00	0.00
263 Урођени деформитети стопала	Q66	2	0.00	0.00
264 Друге урођене аномалије и деформације мишићно-коштаног система	Q67-Q79	33	0.00	0.01
265 Друге урођене аномалије	Q10-Q18,Q30-Q34,Q80-Q89	31	0.00	0.01
266 Хромозомске ненормалности	Q90-Q99	1	0.00	0.00
XVIII СИМПТОМИ, ЗНАЦИ И ПАТОЛОШКИ КЛИНИЧКИ И ЛАБОРАТОРИЈСКИ НАЛАЗИ	R00 - R99	28533	4.28	5.94
<i>Symptoms, signs and abnormal clinical and laboratory findings, not elsewhere classified</i>				
267 Бол у трбуху и карлици	R10	5000	0.75	1.04
268 Грозница непознатог порекла	R50	2527	0.38	0.53
269 Старост	R54	13	0.00	0.00
270 Други симптоми, знаци и ненормални клинички и лабораторијски налази	R00-R09,R11-R49,R51-R53,R55-R99	20993	3.15	4.37
XIX ПОВРЕДЕ, ТРОВАЊА И ПОСЛЕДИЦЕ ДЕЛОВАЊА СПОЉНИХ ФАКТОРА	S00 - T98	27802	4.17	5.78
<i>Injury, poisoning and certain other consequences of external causes</i>				
271 Прелом лобање и прелом костију лица	S02	206	0.03	0.04
272 Преломи врата, грудног коша и карлице	S12,S22,S32,T08	282	0.04	0.06
273 Прелом бутне кости	S72	189	0.03	0.04
274 Преломи других костију удова	S42,S52,S62,S82, S92,T10,T12	2003	0.30	0.42
275 Преломи у више предела тела	T02	13	0.00	0.00
276 Специфична и вишеструка уганућа, расцепи и утиснућа	S03,S13,S23,S33, S43, S53, S63,S73, S83,S93,T03	3230	0.48	0.67
277 Повреда ока и дупље ока	S05	156	0.02	0.03

3. ЗДРАВСТВЕНА ЗАШТИТА НА ПРИМАРНОМ НИВОУ У РЕПУБЛИЦИ СРБИЈИ, 2014*PRIMARY HEALTH CARE SERVICE IN REPUBLIC OF SERBIA, 2014***3.5 Служба медицине рада***Occupational health services***3.5.3 Утврђена обољења, стања и повреде по групама***Diagnosed diseases, conditions and injuries by group*

МОРБИДИТЕТНА ЛИСТА (10 МКБ)		Укупно	Индекс структуре	Стопа на 1000 становника
MORBIDITY LIST (ICD-10)		<i>Total</i>	<i>Structure index</i>	<i>Rate per 1000 population</i>
278 Повреда унутар лобање	S06	92	0.01	0.02
279 Друге повреде унутрашњих органа	S26-S27,S36-S37	39	0.01	0.01
280 Ударне повреде и специфичне, вишеструке повреде са ампутацијама	S07-S08,S17-S18, S28, S38, S47-S48, S57-S58 ,S67-S68, S77-S	368	0.06	0.08
281 Друге специфичне, неспецифичне и вишеструке повреде	S00-S01,S04,S09-S11,S14-S16, S19-S21,S24-S25,S29-S31,S34-S35, S39, S41-S44, S46-S49, S51, S54-S56,S59, S61-S64, S66, S69, T00-T05, T07-T14, T16-T19	17713	2.66	3.69
282 Утицаји страног тела унетог преко природног отвора	T15-T19	1540	0.23	0.32
283 Опекотине и нагризи	T20-T32	903	0.14	0.19
284 Тровање дрогама и биолошким супстанцама	T36-T50	22	0.00	0.00
285 Токсична дејства супстанци немедицинског порекла	T51-T65	89	0.01	0.02
286 Синдром лошег поступања	T74	5	0.00	0.00
287 Други и неспецифични утицаји спољних узрока	T33-T35,T66-T73,T75-T78	638	0.10	0.13
288 Неке ране компликације повреда и компликације хирушког и медицинског лечења неклаифико	T79-T88	65	0.01	0.01
289 Последице повреда, тровања и друге последице спољних узрока	T90-T98	249	0.04	0.05
XXI ФАКТОРИ КОЈИ УТИЧУ НА ЗДРАВСТВЕНО СТАЊЕ И КОНТАКТ СА ЗДРАВСТВЕНОМ СЛУЖБОМ	Z00 - Z99	89706	13.46	18.67
<i>Factors influencing health status and contact with health services</i>				
290 Лица која траже здравствене услуге ради прегледа и испитивања	Z00-Z13	69842	10.48	14.53
291 Асимптоматска инфекција вирусом хумане имунодефицијенције (HIV)	Z21	10	0.00	0.00
292 Остала лица потенцијално здравствено угрожена заразном болешћу	Z20,Z22-Z29	6133	0.92	1.28
293 Контрацепција	Z30	22	0.00	0.00
294 Препорођајни прегледи и друге контроле трудноће	Z34-Z36	193	0.03	0.04
295 Живорођена деца према месту рођења	Z38	1	0.00	0.00
296 Нега и преглед после порођаја	Z39	11	0.00	0.00
297 Лица у здравственим службама ради одређених третмана и здравствене заштите	Z40-Z54	394	0.06	0.08
298 Лица у здравственим службама из других разлога	Z31-Z33,Z37, Z55-Z99	13100	1.97	2.73

3. ЗДРАВСТВЕНА ЗАШТИТА НА ПРИМАРНОМ НИВОУ У РЕПУБЛИЦИ СРБИЈИ, 2014

PRIMARY HEALTH CARE SERVICE IN REPUBLIC OF SERBIA, 2014

3.5 Служба медицине рада

Occupational health services

3.5.3 Утврђена обољења, стања и повреде по групама

Diagnosed diseases, conditions and injuries by group

МОРБИДИТЕТНА ЛИСТА (10 МКБ)				Укупно	Индекс	Стопа на 1000
MORBIDITY LIST (ICD-10)				Total	Structure index	Rate per 1000 population
Централна Србија	Central Serbia			483869	100.00	137.90
I ЗАРАЗНЕ И ПАРАЗИТАРНЕ БОЛЕСТИ	A00 - B99			5130	1.06	1.46
<i>Certain infectious and parasitic diseases</i>						
4	Амебијаза, узрочник патогена амеба	A06		2	0.00	0.00
5	Пролив и желудачно-цревно запаљење	A09		909	0.19	0.26
6	Друге заразне болести	A02, A04-A05, A07-A08		813	0.17	0.23
7	Туберкулоза плућа	A15-A16		46	0.01	0.01
8	Туберкулоза других органа	A17-A19		3	0.00	0.00
10	Бруцелоза - Медитеранска грозница	A23		3	0.00	0.00
16	Инфекција узрокована менингококом	A39		1	0.00	0.00
17	Сепса	A40-A41		10	0.00	0.00
18	Друге бактеријске болести	A21-A22, A24-A28, A31-A32, A38, A4		96	0.02	0.03
23	Полне инфекције узроковане хламидијом	A55-A56		1	0.00	0.00
24	Друге инфекције претежно пренете сексуалним путем	A57-A64		32	0.01	0.01
32	Друге грознице и хеморагијске грознице	A90-A94, A96-A99		2	0.00	0.00
33	Herpes simplex - вирусни узрочник	B00		128	0.03	0.04
34	Варичела и Херпес зостер	B01-B02		563	0.12	0.16
35	Морбили - мале богиње	B05		3	0.00	0.00
36	Рубела	B06		6	0.00	0.00
37	Хепатитис акутни Б	B16		17	0.00	0.00
38	Друга вирусна жутица	B15, B17-B19		159	0.03	0.05
39	Сид	B20-B24		6	0.00	0.00
40	Паротитис - заушке	B26		7	0.00	0.00
41	Друге вирусне болести	A81, A87-A89, B03-B04, B07-B09, B25,		717	0.15	0.20
42	Микозе	B35-B49		1335	0.28	0.38
43	Маларија	B50-B54		1	0.00	0.00
44	Лајшманијаза	B55		2	0.00	0.00
47	Друге болести узроковане метиљима	B66		2	0.00	0.00

3. ЗДРАВСТВЕНА ЗАШТИТА НА ПРИМАРНОМ НИВОУ У РЕПУБЛИЦИ СРБИЈИ, 2014

PRIMARY HEALTH CARE SERVICE IN REPUBLIC OF SERBIA, 2014

3.5 Служба медицине рада

Occupational health services

3.5.3 Утврђена обољења, стања и повреде по групама

Diagnosed diseases, conditions and injuries by group

МОРБИДИТЕТНА ЛИСТА (10 МКБ)				Укупно	Индекс структуре	Стопа на 1000 становника
MORBIDITY LIST (ICD-10)				Total	Structure index	Rate per 1000 population
48	Ехинококоза		B67	10	0.00	0.00
53	Друге хелминтијазе		B68-B71, B75, B77-B83	33	0.01	0.01
54	Последице туберкулозе		B90	17	0.00	0.00
57	Дуге заразне болести и паразитарне болести		A65-A67, A69-A70, A74, A77-A79, B58	206	0.04	0.06
II ТУМОРИ		C00 - D48		6059	1.25	1.73
<i>Neoplasms</i>						
58	Злоћудни тумори усне, усне дупље и ждрела		C00-C14	81	0.02	0.02
59	Злоћудни тумор једњака		C15	10	0.00	0.00
60	Злоћудни тумор желуца		C16	40	0.01	0.01
61	Злоћудни тумор дебелог црева		C18	124	0.03	0.04
62	Злоћудни тумори ректосигмоидног споја дебелог црева, чмара и чмарног канала		C19-C21	166	0.03	0.05
63	Злоћудни тумор јетре и у жучним каналима		C22	26	0.01	0.01
64	Злоћудни тумор панкреаса		C25	17	0.00	0.00
65	Други злоћудни тумори органа за варење		C17,C23-C24,C26	47	0.01	0.01
66	Злоћудни тумор грљана		C32	57	0.01	0.02
67	Злоћудни тумор душника и душника и плућа		C33-C34	252	0.05	0.07
68	Други злоћудни тумори органа за дисање и интраторакалних органа		C30-C31,C37-C39	50	0.01	0.01
69	Злоћудни тумори кости и зглобне хрскавице		C40-C41	24	0.00	0.01
70	Меланом - црни злоћудни тумор коже		C43	65	0.01	0.02
71	Други злоћудни тумор коже		C44	70	0.01	0.02
72	Злоћудни тумори везивног и меког ткива		C45-C49	35	0.01	0.01
73	Злоћудни тумор дојке		C50	581	0.12	0.17
74	Злоћудни тумор грлића материце		C53	110	0.02	0.03
75	Злоћудни тумор тела материце		C54-C55	44	0.01	0.01
76	Други злоћудни тумори женских полних органа		C51-C52,C56-C58	48	0.01	0.01
77	Злоћудни тумор простате		C61	166	0.03	0.05
78	Други злоћудни тумори мушких полних органа		C60,C62-C63	60	0.01	0.02
79	Злоћудни тумор мокраћне бешике		C67	89	0.02	0.03

3. ЗДРАВСТВЕНА ЗАШТИТА НА ПРИМАРНОМ НИВОУ У РЕПУБЛИЦИ СРБИЈИ, 2014*PRIMARY HEALTH CARE SERVICE IN REPUBLIC OF SERBIA, 2014***3.5 Служба медицине рада***Occupational health services***3.5.3 Утврђена обољења, стања и повреде по групама***Diagnosed diseases, conditions and injuries by group*

МОРБИДИТЕТНА ЛИСТА (10 МКБ)			Укупно	Индекс структуре	Стопа на 1000 становника
<i>MORBIDITY LIST (ICD-10)</i>			<i>Total</i>	<i>Structure index</i>	<i>Rate per 1000 population</i>
80	Други злоћудни тумори система за мокрење	C64-C66,C68	58	0.01	0.02
81	Злоћудни тумор ока и аднекса ока	C69	4	0.00	0.00
82	Злоћудни тумор мозга	C71	34	0.01	0.01
83	Злоћудни тумори других делова централног нервног система	C70,C72	11	0.00	0.00
84	Други секундарни, злоћудни тумори неозначених и разних локализација	C73-C80,C97	143	0.03	0.04
85	Хочкинова болест - злоћудни тумор лимфног ткива	C81	33	0.01	0.01
86	Не - Хочкинови лимфоми	C82-C85	56	0.01	0.02
87	Леукемија	C91-C95	49	0.01	0.01
88	Други злоћудни тумори лимфне жлезде, крвне лозе и сродног ткива	C88-C90,C96	39	0.01	0.01
89	Карцином - рак "ин ситу" грлића материце	D06	14	0.00	0.00
90	Младеж и други доброћудни тумори коже	D22-D23	1078	0.22	0.31
91	Доброћудни тумор дојке	D24	547	0.11	0.16
92	Тумор глатког мишића материце	D25	145	0.03	0.04
93	Доброћудни тумор јајника	D27	27	0.01	0.01
94	Доброћудни тумор мокраћних органа	D30	48	0.01	0.01
95	Доброћудни тумор мозга и других делова ЦНС-а	D33	64	0.01	0.02
96	Доброћудни тумори, други тумори "ин ситу"и тумори неизвесног и непознатог исхода	D00-D05, D07-D21, D26, D28-D29, D3	1547	0.32	0.44
III	БОЛЕСТИ КРВИ И КРВОТВОРНИХ ОРГАНА И ПОРЕМЕЋАЈИ ИМУНИТЕТА	D50 - D89	4673	0.97	1.33
<i>Diseases of the blood and blood-forming organs and certain disorders involving the immune mechanism</i>					
97	Анемија узрокована недостатком гвожђа	D50	3786	0.78	1.08
98	Друге слабокрвности	D51-D64	477	0.10	0.14
99	Хеморагијска стања и друге болести крви и крвотворних органа	D65-D77	255	0.05	0.07
100	Неки поремећаји имуног система	D80-D89	155	0.03	0.04
IV	БОЛЕСТИ ЖЛЕЗДА СА УНУТРАШЊИМ ЛУЧЕЊЕМ, ИСХРАНЕ И МЕТАБОЛИЗМА	E00 - E90	20610	4.26	5.87
<i>Endocrine, nutritional and metabolic diseases</i>					
101	Поремећаји штитасте жлезде због недостатка јода	E00-E02	267	0.06	0.08
102	Тиреотоксикоза - повећана функција штитасте жлезде	E05	977	0.20	0.28

3. ЗДРАВСТВЕНА ЗАШТИТА НА ПРИМАРНОМ НИВОУ У РЕПУБЛИЦИ СРБИЈИ, 2014

PRIMARY HEALTH CARE SERVICE IN REPUBLIC OF SERBIA, 2014

3.5 Служба медицине рада

Occupational health services

3.5.3 Утврђена обољења, стања и повреде по групама

Diagnosed diseases, conditions and injuries by group

МОРБИДИТЕТНА ЛИСТА (10 МКБ)			Укупно	Индекс структуре	Стопа на 1000 становника
MORBIDITY LIST (ICD-10)			Total	Structure index	Rate per 1000 population
103	Други поремећаји шпитасте жлезде	E03-E04, E06-E07	2508	0.52	0.71
104	Шећерна болест	E10-E14	9197	1.90	2.62
105	Потхрањеност	E40-E46	49	0.01	0.01
106	Авитаминоза А	E50	1	0.00	0.00
107	Други недостаци витамина	E51-E56	79	0.02	0.02
108	Последице потхрањености и други недостаци хранљивих материја	E64	2	0.00	0.00
109	Општа гојазност	E66	1434	0.30	0.41
110	Смањење количине воде и запремине крви	E86	23	0.00	0.01
111	Други поремећаји жлезда са унуташњим лучењем, исхране и метаболизма	E15-E35, E58-E63, E65, E67-E85, E87-E	6073	1.26	1.73
V	ДУШЕВНИ ПОРЕМЕЋАЈИ И ПОРЕМЕЋАЈИ ПОНАШАЊА	F00 - F99	19781	4.09	5.64
<i>Mental and behavioural disorders</i>					
112	Деменција	F00-F03	224	0.05	0.06
113	Душевни поремећај и поремећаји понашања због употребе алкохола	F10	471	0.10	0.13
114	Душевни поремећаји и поремећаји понашања узроковани употребом дроге	F11-F19	234	0.05	0.07
115	Схизофренија, шизотипски поремећаји, суманути поремећаји	F20-F29	1371	0.28	0.39
116	Поремећаји расположења (афективни поремећаји)	F30-F39	5189	1.07	1.48
117	Неуротски, стресогени и соматоформни поремећаји	F40-F48	10901	2.25	3.11
118	Душевна заосталост	F70-F79	40	0.01	0.01
119	Други душевни поремећаји и поремећаји понашања	F04-F09, F50-F69, F80-F99	1351	0.28	0.39
VI	БОЛЕСТИ НЕРВНОГ СИСТЕМА	G00 - G99	10587	2.19	3.02
<i>Diseases of the nervous system</i>					
120	Запаљенске болести централног нервног система	G00-G09	25	0.01	0.01
121	Паркинсонова болест	G20	304	0.06	0.09
122	Алцхајмерова болест	G30	105	0.02	0.03
123	Мултипла склероза	G35	150	0.03	0.04
124	Епилепсија	G40-G41	1102	0.23	0.31
125	Мигрена и друге главобоље	G43-G44	6152	1.27	1.75
126	Прозлазна исхемија - недовољна прокрвљеност мозга и сродни синдроми	G45	684	0.14	0.19

3. ЗДРАВСТВЕНА ЗАШТИТА НА ПРИМАРНОМ НИВОУ У РЕПУБЛИЦИ СРБИЈИ, 2014

PRIMARY HEALTH CARE SERVICE IN REPUBLIC OF SERBIA, 2014

3.5 Служба медицине рада

Occupational health services

3.5.3 Утврђена обољења, стања и повреде по групама

Diagnosed diseases, conditions and injuries by group

МОРБИДИТЕТНА ЛИСТА (10 МКБ)			Укупно	Индекс структуре	Стопа на 1000 становника
MORBIDITY LIST (ICD-10)			Total	Structure index	Rate per 1000 population
127	Поремећаји нерава, коренова и снопова живаца	G50-G59	1081	0.22	0.31
128	Мождана парализа и други синдроми парализе	G80-G83	172	0.04	0.05
129	Друге болести нервног система	G10-G13, G21-G26, G31-G32, G36-G37,	812	0.17	0.23
vi	БОЛЕСТИ ОКА И ПРИПОЈАКА ОКА	H00 - H59	11585	2.39	3.30
<i>Diseases of the eye and adnexa</i>					
130	Болести очног капка	H00-H01	644	0.13	0.18
131	Болести вежњаче ока	H10-H13	3657	0.76	1.04
132	Болести беоњаче и рожњаче	H15-H19	259	0.05	0.07
133	Катаракта и друга обољења сочива	H25-H28	748	0.15	0.21
134	Одлужење мрежњаче и расцеп мрежњаче	H33	27	0.01	0.01
135	Глауком - зелена мрена	H40-H42	1213	0.25	0.35
136	Разрокоост	H49-H50	72	0.01	0.02
137	Поремећаји преламања светлости и поремећаји прилагођавања ока	H52	2632	0.54	0.75
138	Слепило и ослабљен вид	H54	72	0.01	0.02
139	Други поремећаји ока и припојака ока	H02-H06, H20-H22, H30-H32, H34-H36	2261	0.47	0.64
vii	БОЛЕСТИ УВА И БОЛЕСТИ МАСТОИДНОГ НАСТАВКА	H60 - H95	8206	1.70	2.34
<i>Diseases of the ear and mastoid process</i>					
140	Болести средњег уха и болести мастоидног наставка	H65-H75	3158	0.65	0.90
141	Глувоћа	H90-H91	708	0.15	0.20
142	Друге болести уха и болести мастоидног наставка	H60-H62, H80-H83, H92-H95	4340	0.90	1.24
ix	БОЛЕСТИ СИСТЕМА КРВОТОКА	I00 - I99	77395	16.00	22.06
<i>Diseases of the circulatory system</i>					
143	Реуматска грозница	I00-I02	18	0.00	0.01
144	Хроничне реуматске болести срца	I05-I09	213	0.04	0.06
145	Повишен крвни притисак, непознатог порекла	I10	57041	11.79	16.26
146	Друге болести крвног притиска	I11-I15	2057	0.43	0.59
147	Акутни инфаркт миокарда	I21-I22	1421	0.29	0.40
148	Друге исхемијске болести срца	I20, I23-I25	3815	0.79	1.09

3. ЗДРАВСТВЕНА ЗАШТИТА НА ПРИМАРНОМ НИВОУ У РЕПУБЛИЦИ СРБИЈИ, 2014*PRIMARY HEALTH CARE SERVICE IN REPUBLIC OF SERBIA, 2014***3.5 Служба медицине рада***Occupational health services***3.5.3 Утврђена обољења, стања и повреде по групама***Diagnosed diseases, conditions and injuries by group*

МОРБИДИТЕТНА ЛИСТА (10 МКБ)			Укупно	Индекс структуре	Стопа на 1000 становника
<i>MORBIDITY LIST (ICD-10)</i>			<i>Total</i>	<i>Structure index</i>	<i>Rate per 1000 population</i>
149	Плућна емболија	I26	46	0.01	0.01
150	Поремећаји спроводног система срца и аритмије	I44-I49	3875	0.80	1.10
151	Недовољна функција срца	I50	426	0.09	0.12
152	Друге болести срца	I27-I43,I51-I52	1395	0.29	0.40
153	Крварења у мозгу	I60-I62	62	0.01	0.02
154	Инфаркт мозга - изумирање ткива мозга	I63	620	0.13	0.18
155	Мождана кап - апоплексија	I64	18	0.00	0.01
156	Друге болести крвног судова мозга	I65-I69	468	0.10	0.13
157	Атеросклероза - закречавање великих крвних судова	I70	198	0.04	0.06
158	Друге болести периферних крвних судова	I73	84	0.02	0.02
159	Зачепљење артерије и стварање крвног угушка у артеријама	I74	20	0.00	0.01
160	Друге болести артерија, артериола и капиlara	I71-I72,I77-I79	259	0.05	0.07
161	Запаљење вена, вена са тромбозом, емболија и тромбоза вена	I80-I82	1063	0.22	0.30
162	Проширење вена на ногама	I83	1689	0.35	0.48
163	Хемороиди	I84	1342	0.28	0.38
164	Друге болести крвотока	I85-I99	1265	0.26	0.36
Х	БОЛЕСТИ СИСТЕМА ЗА ДИСАЊЕ	J00 - J99	104213	21.54	29.70
<i>Diseases of the respiratory system</i>					
165	Акутно запаљење ждрела и акутно запаљење крајника	J02-J03	53411	11.04	15.22
166	Акутно запаљење грклана и акутно запаљење душника	J04	4053	0.84	1.16
167	Акутна инфекција горњих респираторних путева	J00-J01,J05-J06	18939	3.91	5.40
168	Грип	J10-J11	1964	0.41	0.56
169	Запаљење плућа	J12-J18	1314	0.27	0.37
170	Бронхитис - акутно запаљење душница	J20-J21	10690	2.21	3.05
171	Хронично запаљење синуса	J32	1620	0.33	0.46
172	Друге болести носа и синуса носа	J30-J31,J33-J34	2287	0.47	0.65
173	Хроничне болести крајника и трећег крајника	J35	499	0.10	0.14
174	Друге болести горњег дела система за дисање	J36-J39	483	0.10	0.14

3. ЗДРАВСТВЕНА ЗАШТИТА НА ПРИМАРНОМ НИВОУ У РЕПУБЛИЦИ СРБИЈИ, 2014*PRIMARY HEALTH CARE SERVICE IN REPUBLIC OF SERBIA, 2014***3.5 Служба медицине рада***Occupational health services***3.5.3 Утврђена обољења, стања и повреде по групама***Diagnosed diseases, conditions and injuries by group*

МОРБИДИТЕТНА ЛИСТА (10 МКБ)				Укупно	Индекс структуре	Стопа на 1000 становника
MORBIDITY LIST (ICD-10)				Total	Structure index	Rate per 1000 population
175	Запаљења душница, емфизем и друге обструктивне болести плућа	J40-J44		4985	1.03	1.42
176	Астма	J45-J46		2968	0.61	0.85
177	Бронхиектазија	J47		176	0.04	0.05
178	Пнеумокониоза	J60-J65		18	0.00	0.01
179	Друге болести система за дисање	J22,J66-J99		806	0.17	0.23
XI БОЛЕСТИ СИСТЕМА ЗА ВАРЕЊЕ		K00 - K93		18155	3.75	5.17
Diseases of the digestive system						
180	Каријес зуба	K02		108	0.02	0.03
181	Друге болести зуба и потпорних структура	K00-K01,K03-K08		585	0.12	0.17
182	Друге болести усне дупље, пљувачних жлезда и вилица	K09-K14		374	0.08	0.11
183	Чир желуца, чир дванаестопалачног црева	K25-K27		809	0.17	0.23
184	Запаљење желуца и дванаестопалачног црева	K29		3678	0.76	1.05
185	Друге болести једњака, желуца и дванаестопалачног црева	K20-K23,K28,K30-K31		5358	1.11	1.53
186	Болести слепог црева	K35-K38		255	0.05	0.07
187	Препонска кила	K40		814	0.17	0.23
188	Бутна кила	K41-K46		305	0.06	0.09
189	Кронова болест	K50-K51		426	0.09	0.12
190	Паралитички завезано црево и зачепљење црева, без киле	K56		37	0.01	0.01
191	Дивертикулоза - врећаста проширења црева	K57		36	0.01	0.01
192	Друге болести црева и потрбушнице	K52-K55,K58-K67		2344	0.48	0.67
193	Болест јетре узрокована алкохолом	K70		145	0.03	0.04
194	Друге болести јетре	K71-K77		784	0.16	0.22
195	Камен у жучној кеси и запаљење жучне кесе	K80-K81		1271	0.26	0.36
196	Акутно запаљење и дуге болести гуштераче	K85-K86		190	0.04	0.05
197	Друге болести система за варење	K82-K83,K87-K93		636	0.13	0.18
XII БОЛЕСТИ КОЖЕ И ПОТКОЖНОГ ТКИВА		L00 - L99		13017	2.69	3.71
Diseases of the skin and subcutaneous tissue						
198	Инфекције коже и поткожног ткива	L00-L08		4520	0.93	1.29

3. ЗДРАВСТВЕНА ЗАШТИТА НА ПРИМАРНОМ НИВОУ У РЕПУБЛИЦИ СРБИЈИ, 2014

PRIMARY HEALTH CARE SERVICE IN REPUBLIC OF SERBIA, 2014

3.5 Служба медицине рада

Occupational health services

3.5.3 Утврђена обољења, стања и повреде по групама

Diagnosed diseases, conditions and injuries by group

МОРБИДИТЕТНА ЛИСТА (10 МКБ)				Укупно	Индекс структуре	Стопа на 1000 становника
MORBIDITY LIST (ICD-10)				Total	Structure index	Rate per 1000 population
199	Друге болести коже и поткожног ткива		L10-L99	8497	1.76	2.42
xiii	БОЛЕСТИ МИШИЋНО-КОШТАНОГ СИСТЕМА ВЕЗИВНОГ ТКИВА	M00 - M99		43519	8.99	12.40
<i>Diseases of the musculoskeletal system and connective tissue</i>						
200	Запаљења зглобова		M05-M14	2193	0.45	0.62
201	Дегенеративно обољење зглобова		M15-M19	5269	1.09	1.50
202	Стечени деформитети удова		M20-M21	131	0.03	0.04
203	Друга обољења зглобова		M00-M03,M22-M25	2999	0.62	0.85
204	Систематска обољења везивног ткива		M30-M36	271	0.06	0.08
205	Поремећаји вратног и другог међупршњеног диска		M50-M51	2493	0.52	0.71
206	Друга обољења леђа		M40-M49,M53-M54	25156	5.20	7.17
207	Болести меког ткива		M60-M79	3218	0.67	0.92
208	Поремећаји структуре и густине костију		M80-M85	1086	0.22	0.31
209	Остеомијелитис		M86	49	0.01	0.01
210	Друге болести мишићно-коштаног система и везивног ткива		M87-M99	654	0.14	0.19
xiv	БОЛЕСТИ МОКРАЋНО-ПОЛНОГ СИСТЕМА	N00 - N99		26788	5.54	7.63
<i>Diseases of the genitourinary system</i>						
211	Акутни и прогресивни бубрежни синдроми		N00,N01	11	0.00	0.00
212	Друге болести гломерула бубрега		N02-N08	64	0.01	0.02
213	Болести каналића бубрега и међућелијског простора		N10-N16	311	0.06	0.09
214	Недовољна функција бубрега		N17-N19	405	0.08	0.12
215	Мокраћни каменци		N20-N23	3440	0.71	0.98
216	Запаљење мокраћне бешике		N30	11199	2.31	3.19
217	Друге болести система за мокрење		N25-N29,N31-N39	4557	0.94	1.30
218	Повећање простате		N40	3238	0.67	0.92
219	Друге болести простате		N41-N42	331	0.07	0.09
220	Водена кила и накупљање семена		N43	67	0.01	0.02
221	Болести удне навлаке		N47	56	0.01	0.02
222	Друге болести мушких полних органа		N44-N46,N48-N51	835	0.17	0.24

3. ЗДРАВСТВЕНА ЗАШТИТА НА ПРИМАРНОМ НИВОУ У РЕПУБЛИЦИ СРБИЈИ, 2014*PRIMARY HEALTH CARE SERVICE IN REPUBLIC OF SERBIA, 2014***3.5 Служба медицине рада***Occupational health services***3.5.3 Утврђена обољења, стања и повреде по групама***Diagnosed diseases, conditions and injuries by group*

МОРБИДИТЕТНА ЛИСТА (10 МКБ)				Укупно	Индекс структуре	Стопа на 1000 становника
MORBIDITY LIST (ICD-10)				Total	Structure index	Rate per 1000 population
223	Болести дојке		N60-N64	898	0.19	0.26
224	Запаљење јајовода и запаљење јајника		N70	117	0.02	0.03
225	Запаљење грлића материце		N72	66	0.01	0.02
226	Друга запаљења женских карличних органа		N71,N73-N77	135	0.03	0.04
227	Ендометриоза		N80	17	0.00	0.00
228	Испадање полних органа жена		N81	14	0.00	0.00
229	Незапаљенске болести јајника, јајовода и окоматеричног ткива		N83	20	0.00	0.01
230	Поремећаји менструације		N91-N92	189	0.04	0.05
231	Болести менопаузе		N95	178	0.04	0.05
232	Неплодност жене		N97	95	0.02	0.03
233	Друга обољења полномокраћног пута		N82,N84-N90,N93-N94, N96, N98-N9	545	0.11	0.16
xv	ТРУДНОЋА, РАЂАЊЕ И БАБИЊЕ	O00 -	O99	858	0.18	0.24
Pregnancy, childbirth and the puerperium						
234	Спонтани побачај		O03	2	0.00	0.00
236	Друге трудноће са побачајем		O00-O02,O05-O08	41	0.01	0.01
237	Отоци, беланчевине у мокраћи и повишен крвни притисак у трудноћи, порођају и порођајном периоду		O10-O16	1	0.00	0.00
239	Брига труднице у вези пола и амнионске дупље и могућих проблема порођаја		O30-O43,O47,O48	1	0.00	0.00
240	Отежани порођај		O64-O66	4	0.00	0.00
242	Друге компликације трудноће и порођаја		O20-O29,O60-O63,O67-O71, O73-O75	801	0.17	0.23
244	Компликације у бабињама и другим стањима која компликују трудноћу и рађање		O85-O99	8	0.00	0.00
xvi	СТАЊА У ПОРОЂАЈНОМ ПЕРИОДУ	P00 -	P96	1	0.00	0.00
Certain conditions originating in the perinatal period						
248	Недостатак кисеоника у материци и гушење новорођенчета узроковано недостатком кисеоника		P20-P21	1	0.00	0.00
xvii	УРОЂЕНЕ НАКАЗНОСТИ, ДЕФОРМАЦИЈЕ И ХРОМОЗОМСКЕ НЕНОРМАЛНОСТИ	Q00 -	Q99	117	0.02	0.03
Congenital malformations, deformations and chromosomal abnormalities						
254	Спина бифида - расцеп стуба кичме		Q05	1	0.00	0.00
255	Друге урођене аномалије нервног система		Q00-Q04,Q06-Q07	6	0.00	0.00
256	Урођене аномалије крвотока		Q20-Q28	21	0.00	0.01

3. ЗДРАВСТВЕНА ЗАШТИТА НА ПРИМАРНОМ НИВОУ У РЕПУБЛИЦИ СРБИЈИ, 2014

PRIMARY HEALTH CARE SERVICE IN REPUBLIC OF SERBIA, 2014

3.5 Служба медицине рада

Occupational health services

3.5.3 Утврђена обољења, стања и повреде по групама

Diagnosed diseases, conditions and injuries by group

МОРБИДИТЕТНА ЛИСТА (10 МКБ)			Укупно	Индекс структуре	Стопа на 1000 становника
MORBIDITY LIST (ICD-10)			Total	Structure index	Rate per 1000 population
257	Расцеп непца, расцеп усне	Q35-Q37	3	0.00	0.00
259	Друге урођене аномалије система за варење	Q38-Q40,Q42-Q45	16	0.00	0.00
260	Неспуштени семеник	Q53	1	0.00	0.00
261	Друге аномалије полномокраћног система	Q50-Q52,Q54-Q64	28	0.01	0.01
262	Урођени деформитети кука	Q65	5	0.00	0.00
264	Друге урођене аномалије и деформације мишићно-коштаног система	Q67-Q79	21	0.00	0.01
265	Друге урођене аномалије	Q10-Q18,Q30-Q34,Q80-Q89	15	0.00	0.00
XVIII	СИМПТОМИ, ЗНАЦИ И ПАТОЛОШКИ КЛИНИЧКИ И ЛАБОРАТОРИЈСКИ НАЛАЗИ	R00 - R99	21330	4.41	6.08
<i>Symptoms, signs and abnormal clinical and laboratory findings, not elsewhere classified</i>					
267	Бол у трбуху и карлици	R10	3681	0.76	1.05
268	Грозница непознатог порекла	R50	2044	0.42	0.58
269	Старост	R54	11	0.00	0.00
270	Други симптоми, знаци и ненормални клинички и лабораторијски налази	R00-R09,R11-R49,R51-R53,R55-R99	15594	3.22	4.44
XIX	ПОВРЕДЕ, ТРОВАЊА И ПОСЛЕДИЦЕ ДЕЛОВАЊА СПОЉНИХ ФАКТОРА	S00 - T98	17853	3.69	5.09
<i>Injury, poisoning and certain other consequences of external causes</i>					
271	Прелом лобање и прелом костију лица	S02	117	0.02	0.03
272	Преломи врата, грудног коша и карлице	S12,S22,S32,T08	146	0.03	0.04
273	Прелом бутне кости	S72	96	0.02	0.03
274	Преломи других костију удова	S42,S52,S62,S82, S92,T10,T12	1060	0.22	0.30
275	Преломи у више предела тела	T02	4	0.00	0.00
276	Специфична и вишеструка уганућа, расцепи и утиснућа	S03,S13,S23,S33, S43, S53, S63,S73, S8	1964	0.41	0.56
277	Повреда ока и дупље ока	S05	92	0.02	0.03
278	Повреда унутар лобање	S06	53	0.01	0.02
279	Друге повреде унутрашњих органа	S26-S27,S36-S37	17	0.00	0.00
280	Ударне повреде и специфичне, вишеструке повреде са ампутацијама	S07-S08,S17-S18, S28, S38, S47-S48, S	321	0.07	0.09
281	Друге специфичне, неспецифичне и вишеструке повреде	S00-S01,S04,S09-S11,S14-S16, S19-S2	11636	2.40	3.32
282	Утицаји страног тела унетог преко природног отвора	T15-T19	1133	0.23	0.32

3. ЗДРАВСТВЕНА ЗАШТИТА НА ПРИМАРНОМ НИВОУ У РЕПУБЛИЦИ СРБИЈИ, 2014*PRIMARY HEALTH CARE SERVICE IN REPUBLIC OF SERBIA, 2014***3.5 Служба медицине рада***Occupational health services***3.5.3 Утврђена обољења, стања и повреде по групама***Diagnosed diseases, conditions and injuries by group*

МОРБИДИТЕТНА ЛИСТА (10 МКБ)			Укупно	Индекс структуре	Стопа на 1000 становника
<i>MORBIDITY LIST (ICD-10)</i>			<i>Total</i>	<i>Structure index</i>	<i>Rate per 1000 population</i>
283	Опекотине и нагизии	T20-T32	479	0.10	0.14
284	Тровање дрогама и биолошким супстанцама	T36-T50	16	0.00	0.00
285	Токсична дејства супстанци немедицинског порекла	T51-T65	56	0.01	0.02
286	Синдром лошег поступања	T74	2	0.00	0.00
287	Други и неспецифични утицаји спољних узрока	T33-T35,T66-T73,T75-T78	463	0.10	0.13
288	Неке ране компликације повреда и компликације хируршког и медицинског лечења неклассификоване на другом месту	T79-T88	49	0.01	0.01
289	Последице повреда, тровања и друге последице спољних узрока	T90-T98	149	0.03	0.04
XXI	ФАКТОРИ КОЈИ УТИЧУ НА ЗДРАВСТВЕНО СТАЊЕ И КОНТАКТ СА ЗДРАВСТВЕНОМ СЛУЖБОМ	Z00 - Z99	73992	15.29	21.09
<i>Factors influencing health status and contact with health services</i>					
290	Лица која траже здравствене услуге ради прегледа и испитивања	Z00-Z13	59678	12.33	17.01
291	Асимптоматска инфекција вирусом хумане имунодефицијенције (HIV)	Z21	9	0.00	0.00
292	Остала лица потенцијално здравствено угрожена заразном болешћу	Z20,Z22-Z29	3218	0.67	0.92
293	Контрацепција	Z30	20	0.00	0.01
294	Препорођајни прегледи и друге контроле трудноће	Z34-Z36	135	0.03	0.04
295	Живорођена деца према месту рођења	Z38	1	0.00	0.00
296	Нега и преглед после порођаја	Z39	11	0.00	0.00
297	Лица у здравственим службама ради одређених третмана и здравствене заштите	Z40-Z54	286	0.06	0.08
298	Лица у здравственим службама из других разлога	Z31-Z33,Z37, Z55-Z99	10634	2.20	3.03

3. ЗДРАВСТВЕНА ЗАШТИТА НА ПРИМАРНОМ НИВОУ У РЕПУБЛИЦИ СРБИЈИ, 2014

PRIMARY HEALTH CARE SERVICE IN REPUBLIC OF SERBIA, 2014

3.5 Служба медицине рада

Occupational health services

3.5.3 Утврђена обољења, стања и повреде по групама

Diagnosed diseases, conditions and injuries by group

МОРБИДИТЕТНА ЛИСТА (10 МКБ)				Укупно	Индекс структуре	Стопа на 1000 становника
MORBIDITY LIST (ICD-10)				Total	Structure index	Rate per 1000 population
Војводина	Vojvodina			182353	100.00	140.59
I ЗАРАЗНЕ И ПАРАЗИТАРНЕ БОЛЕСТИ		A00 -	B99	7687	4.22	5.93
<i>Certain infectious and parasitic diseases</i>						
5	Пролив и желудачно-цревно запаљење		A09	698	0.38	0.54
6	Друге заразне болести		A02, A04-A05, A07-A08	349	0.19	0.27
7	Туберкулоза плућа		A15-A16	20	0.01	0.02
17	Сепса		A40-A41	4	0.00	0.00
18	Друге бактеријске болести		A21-A22, A24-A28, A31-A32, A38, A4	126	0.07	0.10
22	Инфекција гонококом		A54	1	0.00	0.00
23	Полне инфекције узроковане хламидијом		A55-A56	12	0.01	0.01
24	Друге инфекције претежно пренете сексуалним путем		A57-A64	33	0.02	0.03
25	Повратна грозница		A68	1	0.00	0.00
30	Вирусни енцефалитис		A83-A86	4	0.00	0.00
33	Herpes simplex - вирусни узрочник		B00	120	0.07	0.09
34	Варичела и Херпес зостер		B01-B02	349	0.19	0.27
35	Морбили - мале богиње		B05	1	0.00	0.00
36	Рубела		B06	1	0.00	0.00
37	Хепатитис акутни Б		B16	7	0.00	0.01
38	Друга вирусна жутица		B15, B17-B19	74	0.04	0.06
39	Сида		B20-B24	4	0.00	0.00
40	Паротитис - заушке		B26	4	0.00	0.00
41	Друге вирусне болести		A81, A87-A89, B03-B04, B07-B09, B25,	4698	2.58	3.62
42	Микозе		B35-B49	1089	0.60	0.84
48	Ехинококоза		B67	4	0.00	0.00
53	Друге хелминтијазе		B68-B71, B75, B77-B83	4	0.00	0.00
54	Последице туберкулозе		B90	11	0.01	0.01
55	Последице дечје парализе		B91	2	0.00	0.00
57	Дуге заразне болести и паразитарне болести		A65-A67, A69-A70, A74, A77-A79, B58	71	0.04	0.05

3. ЗДРАВСТВЕНА ЗАШТИТА НА ПРИМАРНОМ НИВОУ У РЕПУБЛИЦИ СРБИЈИ, 2014

PRIMARY HEALTH CARE SERVICE IN REPUBLIC OF SERBIA, 2014

3.5 Служба медицине рада

Occupational health services

3.5.3 Утврђена обољења, стања и повреде по групама

Diagnosed diseases, conditions and injuries by group

МОРБИДИТЕТНА ЛИСТА (10 МКБ)			Укупно	Индекс структуре	Стопа на 1000 становника
MORBIDITY LIST (ICD-10)			<i>Total</i>	<i>Structure index</i>	<i>Rate per 1000 population</i>
II ТУМОРИ	C00 - D48		4659	2.55	3.59
<i>Neoplasms</i>					
58 Злоћудни тумори усне, усне дупље и ждрела	C00-C14		39	0.02	0.03
59 Злоћудни тумор једњака	C15		2	0.00	0.00
60 Злоћудни тумор желуца	C16		19	0.01	0.01
61 Злоћудни тумор дебелог црева	C18		162	0.09	0.12
62 Злоћудни тумори ректосигмоидног споја дебелог црева, чмара и чмарног канала	C19-C21		113	0.06	0.09
63 Злоћудни тумор јетре и у жучним каналима	C22		11	0.01	0.01
64 Злоћудни тумор панкреаса	C25		17	0.01	0.01
65 Други злоћудни тумори органа за варење	C17,C23-C24,C26		15	0.01	0.01
66 Злоћудни тумор гркљана	C32		18	0.01	0.01
67 Злоћудни тумор душника и душника и плућа	C33-C34		326	0.18	0.25
68 Други злоћудни тумори органа за дисање и интраторакалних органа	C30-C31,C37-C39		4	0.00	0.00
69 Злоћудни тумори кости и зглобне хрскавице	C40-C41		13	0.01	0.01
70 Меланом - црни злоћудни тумор коже	C43		49	0.03	0.04
71 Други злоћудни тумор коже	C44		71	0.04	0.05
72 Злоћудни тумори везивног и меког ткива	C45-C49		19	0.01	0.01
73 Злоћудни тумор дојке	C50		323	0.18	0.25
74 Злоћудни тумор грлића материце	C53		23	0.01	0.02
75 Злоћудни тумор тела материце	C54-C55		28	0.02	0.02
76 Други злоћудни тумори женских полних органа	C51-C52,C56-C58		30	0.02	0.02
77 Злоћудни тумор простате	C61		83	0.05	0.06
78 Други злоћудни тумори мушких полних органа	C60,C62-C63		33	0.02	0.03
79 Злоћудни тумор мокраћне бешике	C67		66	0.04	0.05
80 Други злоћудни тумори система за мокрење	C64-C66,C68		61	0.03	0.05
81 Злоћудни тумор ока и аднекса ока	C69		4	0.00	0.00
82 Злоћудни тумор мозга	C71		19	0.01	0.01
83 Злоћудни тумори других делова централног нервног система	C70,C72		4	0.00	0.00

3. ЗДРАВСТВЕНА ЗАШТИТА НА ПРИМАРНОМ НИВОУ У РЕПУБЛИЦИ СРБИЈИ, 2014*PRIMARY HEALTH CARE SERVICE IN REPUBLIC OF SERBIA, 2014***3.5 Служба медицине рада***Occupational health services***3.5.3 Утврђена обољења, стања и повреде по групама***Diagnosed diseases, conditions and injuries by group*

МОРБИДИТЕТНА ЛИСТА (10 МКБ)			Укупно	Индекс структуре	Стопа на 1000 становника
<i>MORBIDITY LIST (ICD-10)</i>			<i>Total</i>	<i>Structure index</i>	<i>Rate per 1000 population</i>
84	Други секундарни, злоћудни тумори неозначених и разних локализација	C73-C80,C97	182	0.10	0.14
85	Хочкинова болест - злоћудни тумор лимфног ткива	C81	50	0.03	0.04
86	Не - Хочкинови лимфоми	C82-C85	27	0.01	0.02
87	Леукемија	C91-C95	35	0.02	0.03
88	Други злоћудни тумори лимфне жлезде, крвне лозе и сродног ткива	C88-C90,C96	7	0.00	0.01
90	Младеж и други доброћудни тумори коже	D22-D23	1434	0.79	1.11
91	Доброћудни тумор дојке	D24	132	0.07	0.10
92	Тумор глатког мишића материце	D25	28	0.02	0.02
93	Доброћудни тумор јајника	D27	15	0.01	0.01
94	Доброћудни тумор мокраћних органа	D30	25	0.01	0.02
95	Доброћудни тумор мозга и других делова ЦНС-а	D33	31	0.02	0.02
96	Доброћудни тумори, други тумори "ин ситу"и тумори неизвесног и непознатог исхода	D00-D05, D07-D21, D26, D28-D29, D3	1141	0.63	0.88
III	БОЛЕСТИ КРВИ И КРВОТВОРНИХ ОРГАНА И ПОРЕМЕЋАЈИ ИМУНИТЕТА	D50 - D89	1883	1.03	1.45
<i>Diseases of the blood and blood-forming organs and certain disorders involving the immune mechanism</i>					
97	Анемија узрокована недостатком гвожђа	D50	1516	0.83	1.17
98	Друге слабокрвности	D51-D64	134	0.07	0.10
99	Хеморагијска стања и друге болести крви и крвотворних органа	D65-D77	165	0.09	0.13
100	Неки поремећаји имуног система	D80-D89	68	0.04	0.05
IV	БОЛЕСТИ ЖЛЕЗДА СА УНУТРАШЊИМ ЛУЧЕЊЕМ, ИСХРАНЕ И МЕТАБОЛИЗМА	E00 - E90	10045	5.51	7.74
<i>Endocrine, nutritional and metabolic diseases</i>					
101	Поремећаји штитасте жлезде због недостатка јода	E00-E02	67	0.04	0.05
102	Тиреотоксикоза - повећана функција штитасте жлезде	E05	219	0.12	0.17
103	Други поремећаји штитасте жлезде	E03-E04,E06-E07	1513	0.83	1.17
104	Шећерна болест	E10-E14	3917	2.15	3.02
105	Потхрањеност	E40-E46	41	0.02	0.03
107	Други недостаци витамина	E51-E56	3	0.00	0.00
109	Општа гојазност	E66	440	0.24	0.34

3. ЗДРАВСТВЕНА ЗАШТИТА НА ПРИМАРНОМ НИВОУ У РЕПУБЛИЦИ СРБИЈИ, 2014

PRIMARY HEALTH CARE SERVICE IN REPUBLIC OF SERBIA, 2014

3.5 Служба медицине рада

Occupational health services

3.5.3 Утврђена обољења, стања и повреде по групама

Diagnosed diseases, conditions and injuries by group

МОРБИДИТЕТНА ЛИСТА (10 МКБ)			Укупно	Индекс структуре	Стопа на 1000 становника
<i>MORBIDITY LIST (ICD-10)</i>			<i>Total</i>	<i>Structure index</i>	<i>Rate per 1000 population</i>
110	Смањење количине воде и запремине крви	E86	5	0.00	0.00
111	Други поремећаји жлезда са унуташњим лучењем, исхране и метаболизма	E15-E35, E58-E63, E65, E67-E85, E87-E	3840	2.11	2.96
v	ДУШЕВНИ ПОРЕМЕЋАЈИ И ПОРЕМЕЋАЈИ ПОНАШАЊА	F00 - F99	8741	4.79	6.74
<i>Mental and behavioural disorders</i>					
112	Деменција	F00-F03	42	0.02	0.03
113	Душевни поремећај и поремећаји понашања због употребе алкохола	F10	214	0.12	0.16
114	Душевни поремећаји и поремећаји понашања узроковани употребом дроге	F11-F19	482	0.26	0.37
115	Схизофренија, шизотипски поремећаји, суманути поремећаји	F20-F29	560	0.31	0.43
116	Поремећаји расположења (афективни поремећаји)	F30-F39	2552	1.40	1.97
117	Неуротски, стресогени и соматоформни поремећаји	F40-F48	4415	2.42	3.40
118	Душевна заосталост	F70-F79	23	0.01	0.02
119	Други душевни поремећаји и поремећаји понашања	F04-F09, F50-F69, F80-F99	453	0.25	0.35
vi	БОЛЕСТИ НЕРВНОГ СИСТЕМА	G00 - G99	2926	1.60	2.26
<i>Diseases of the nervous system</i>					
120	Запаљенске болести централног нервног система	G00-G09	11	0.01	0.01
121	Паркинсонова болест	G20	87	0.05	0.07
122	Алцхајмерова болест	G30	35	0.02	0.03
123	Мултипла склероза	G35	91	0.05	0.07
124	Епилепсија	G40-G41	415	0.23	0.32
125	Мигрена и друге главобоље	G43-G44	997	0.55	0.77
126	Пролазна исхемија - недовољна прокрвљеност мозга и сродни синдроми	G45	116	0.06	0.09
127	Поремећаји нерава, коренова и снопова живаца	G50-G59	606	0.33	0.47
128	Мождана парализа и други синдроми парализе	G80-G83	85	0.05	0.07
129	Друге болести нервног система	G10-G13, G21-G26, G31-G32, G36-G37,	483	0.26	0.37
vii	БОЛЕСТИ ОКА И ПРИПОЈАКА ОКА	H00 - H59	4361	2.39	3.36
<i>Diseases of the eye and adnexa</i>					
130	Болести очног капка	H00-H01	233	0.13	0.18
131	Болести вежњаче ока	H10-H13	1111	0.61	0.86

3. ЗДРАВСТВЕНА ЗАШТИТА НА ПРИМАРНОМ НИВОУ У РЕПУБЛИЦИ СРБИЈИ, 2014

PRIMARY HEALTH CARE SERVICE IN REPUBLIC OF SERBIA, 2014

3.5 Служба медицине рада

Occupational health services

3.5.3 Утврђена обољења, стања и повреде по групама

Diagnosed diseases, conditions and injuries by group

МОРБИДИТЕТНА ЛИСТА (10 МКБ)				Укупно	Индекс структуре	Стопа на 1000 становника
MORBIDITY LIST (ICD-10)				Total	Structure index	Rate per 1000 population
132	Болести беоњаче и рожњаче		H15-H19	59	0.03	0.05
133	Катаракта и друга обољења сочива		H25-H28	281	0.15	0.22
134	Одлублиње мрежњаче и расцеп мрежњаче		H33	29	0.02	0.02
135	Глауком - зелена мрена		H40-H42	505	0.28	0.39
136	Разрокоост		H49-H50	16	0.01	0.01
137	Поремећаји преламања светлости и поремећаји прилагођавања ока		H52	897	0.49	0.69
138	Слепило и ослабљен вид		H54	63	0.03	0.05
139	Други поремећаји ока и припојака ока		H02-H06, H20-H22, H30-H32, H34-H36	1167	0.64	0.90
viii БОЛЕСТИ УВА И БОЛЕСТИ МАСТОИДНОГ НАСТАВКА		H60 -	H95	4019	2.20	3.10
Diseases of the ear and mastoid process						
140	Болести средњег ува и болести мастоиднног наставка		H65-H75	825	0.45	0.64
141	Глувоћа		H90-H91	248	0.14	0.19
142	Друге болести ува и болести мастоидног наставка		H60-H62,H80-H83,H92-H95	2946	1.62	2.27
ix БОЛЕСТИ СИСТЕМА КРВОТОКА		I00 -	I99	23366	12.81	18.01
Diseases of the circulatory system						
143	Реуматска грозница		I00-I02	4	0.00	0.00
144	Хроничне реуматске болести срца		I05-I09	32	0.02	0.02
145	Повишен крвни притисак, непознатог порекла		I10	15577	8.54	12.01
146	Друге болести крвног притиска		I11-I15	242	0.13	0.19
147	Акутни инфаркт миокарда		I21-I22	559	0.31	0.43
148	Друге исхемијске болести срца		I20,I23-I25	1290	0.71	0.99
149	Плућна емболија		I26	21	0.01	0.02
150	Поремећаји спроводног система срца и аритмије		I44-I49	1556	0.85	1.20
151	Недовољна функција срца		I50	126	0.07	0.10
152	Друге болести срца		I27-I43,I51-i52	650	0.36	0.50
153	Крварења у мозгу		I60-I62	79	0.04	0.06
154	Инфаркт мозга - изумирање ткива мозга		I63	345	0.19	0.27
155	Мождана кап - апоплексија		I64	6	0.00	0.00

3. ЗДРАВСТВЕНА ЗАШТИТА НА ПРИМАРНОМ НИВОУ У РЕПУБЛИЦИ СРБИЈИ, 2014*PRIMARY HEALTH CARE SERVICE IN REPUBLIC OF SERBIA, 2014***3.5 Служба медицине рада***Occupational health services***3.5.3 Утврђена обољења, стања и повреде по групама***Diagnosed diseases, conditions and injuries by group*

МОРБИДИТЕТНА ЛИСТА (10 МКБ)			Укупно	Индекс структуре	Стопа на 1000 становника
<i>MORBIDITY LIST (ICD-10)</i>			<i>Total</i>	<i>Structure index</i>	<i>Rate per 1000 population</i>
156	Друге болести крвног судова мозга	I65-I69	236	0.13	0.18
157	Атеросклероза - закречавање великих крвних судова	I70	79	0.04	0.06
158	Друге болести периферних крвних судова	I73	62	0.03	0.05
159	Зачепљење артерије и стварање крвног угрушка у артеријама	I74	11	0.01	0.01
160	Друге болести артерија, артериола и капилара	I71-I72,I77-I79	148	0.08	0.11
161	Запаљење вена, вена са тромбозом, емболија и тромбоза вена	I80-I82	366	0.20	0.28
162	Проширење вена на ногама	I83	708	0.39	0.55
163	Хемороиди	I84	799	0.44	0.62
164	Друге болести крвотока	I85-I99	470	0.26	0.36
Х	БОЛЕСТИ СИСТЕМА ЗА ДИСАЊЕ	J00 - J99	32405	17.77	24.98
<i>Diseases of the respiratory system</i>					
165	Акутно запаљење ждрела и акутно запаљење крајника	J02-J03	12008	6.59	9.26
166	Акутно запаљење грклана и акутно запаљење душника	J04	1830	1.00	1.41
167	Акутна инфекција горњих респираторних путева	J00-J01,J05-J06	8841	4.85	6.82
168	Грип	J10-J11	712	0.39	0.55
169	Запаљење плућа	J12-J18	794	0.44	0.61
170	Бронхитис - акутно запаљење душница	J20-J21	3242	1.78	2.50
171	Хронично запаљење синуса	J32	347	0.19	0.27
172	Друге болести носа и синуса носа	J30-J31,J33-J34	1433	0.79	1.10
173	Хроничне болести крајника и трећег крајника	J35	131	0.07	0.10
174	Друге болести горњег дела система за дисање	J36-J39	114	0.06	0.09
175	Запаљења душница, емфизем и друге обструктивне болести плућа	J40-J44	1151	0.63	0.89
176	Астма	J45-J46	1461	0.80	1.13
177	Бронхиектазија	J47	56	0.03	0.04
178	Пнеумокониоза	J60-J65	2	0.00	0.00
179	Друге болести система за дисање	J22,J66-J99	283	0.16	0.22
ХИ	БОЛЕСТИ СИСТЕМА ЗА ВАРЕЊЕ	K00 - K93	11107	6.09	8.56
<i>Diseases of the digestive system</i>					

3. ЗДРАВСТВЕНА ЗАШТИТА НА ПРИМАРНОМ НИВОУ У РЕПУБЛИЦИ СРБИЈИ, 2014

PRIMARY HEALTH CARE SERVICE IN REPUBLIC OF SERBIA, 2014

3.5 Служба медицине рада

Occupational health services

3.5.3 Утврђена обољења, стања и повреде по групама

Diagnosed diseases, conditions and injuries by group

МОРБИДИТЕТНА ЛИСТА (10 МКБ)			Укупно	Индекс структуре	Стопа на 1000 становника
MORBIDITY LIST (ICD-10)			Total	Structure index	Rate per 1000 population
180	Каријес зуба	K02	15	0.01	0.01
181	Друге болести зуба и потпорних структура	K00-K01,K03-K08	96	0.05	0.07
182	Друге болести усне дупље, плувачних жлезда и вилица	K09-K14	159	0.09	0.12
183	Чир желуца, чир дванаестопалачног црева	K25-K27	270	0.15	0.21
184	Запаљење желуца и дванаестопалачног црева	K29	2879	1.58	2.22
185	Друге болести једњака, желуца и дванаестопалачног црева	K20-K23,K28,K30-K31	2595	1.42	2.00
186	Болести слепог црева	K35-K38	115	0.06	0.09
187	Препонска кила	K40	427	0.23	0.33
188	Бутна кила	K41-K46	220	0.12	0.17
189	Кронова болест	K50-K51	277	0.15	0.21
190	Паралитички завезано црево и зачепљење црева, без киле	K56	14	0.01	0.01
191	Дивертикулоза - врећаста проширења црева	K57	63	0.03	0.05
192	Друге болести црева и потрбушнице	K52-K55,K58-K67	2422	1.33	1.87
193	Болест јетре узрокована алкохолом	K70	70	0.04	0.05
194	Друге болести јетре	K71-K77	415	0.23	0.32
195	Камен у жучној кеси и запаљење жучне кесе	K80-K81	728	0.40	0.56
196	Акутно запаљење и дуге болести гуштераче	K85-K86	100	0.05	0.08
197	Друге болести система за варење	K82-K83,K87-K93	242	0.13	0.19
XII	БОЛЕСТИ КОЖЕ И ПОТКОЖНОГ ТКИВА	L00 - L99	7117	3.90	5.49
<i>Diseases of the skin and subcutaneous tissue</i>					
198	Инфекције коже и поткожног ткива	L00-L08	2406	1.32	1.85
199	Друге болести коже и поткожног ткива	L10-L99	4711	2.58	3.63
XIII	БОЛЕСТИ МИШИЋНО-КОШТАНОГ СИСТЕМА ВЕЗИВНОГ ТКИВА	M00 - M99	19671	10.79	15.17
<i>Diseases of the musculoskeletal system and connective tissue</i>					
200	Запаљења зглобова	M05-M14	846	0.46	0.65
201	Дегенеративно обољење зглобова	M15-M19	1632	0.89	1.26
202	Стечени деформитети удова	M20-M21	61	0.03	0.05
203	Друга обољења зглобова	M00-M03,M22-M25	1691	0.93	1.30

3. ЗДРАВСТВЕНА ЗАШТИТА НА ПРИМАРНОМ НИВОУ У РЕПУБЛИЦИ СРБИЈИ, 2014*PRIMARY HEALTH CARE SERVICE IN REPUBLIC OF SERBIA, 2014***3.5 Служба медицине рада***Occupational health services***3.5.3 Утврђена обољења, стања и повреде по групама***Diagnosed diseases, conditions and injuries by group*

МОРБИДИТЕТНА ЛИСТА (10 МКБ)			Укупно	Индекс структуре	Стопа на 1000 становника
<i>MORBIDITY LIST (ICD-10)</i>			<i>Total</i>	<i>Structure index</i>	<i>Rate per 1000 population</i>
204	Систематска обољења везивног ткива	M30-M36	201	0.11	0.15
205	Поремећаји вратног и другог међупршљеног диска	M50-M51	492	0.27	0.38
206	Друга обољења леђа	M40-M49,M53-M54	11787	6.46	9.09
207	Болести меког ткива	M60-M79	2211	1.21	1.70
208	Поремећаји структуре и густине костију	M80-M85	527	0.29	0.41
209	Остеомијелитис	M86	25	0.01	0.02
210	Друге болести мишићно-коштаног система и везивног ткива	M87-M99	198	0.11	0.15
XIV БОЛЕСТИ МОКРАЋНО-ПОЛНОГ СИСТЕМА			11403	6.25	8.79
<i>Diseases of the genitourinary system</i>					
211	Акутни и прогресивни бубрежни синдроми	N00,N01	2	0.00	0.00
212	Друге болести гломерула бубрега	N02-N08	83	0.05	0.06
213	Болести каналића бубрега и међућелијског простора	N10-N16	164	0.09	0.13
214	Недовољна функција бубрега	N17-N19	162	0.09	0.12
215	Мокраћни каменци	N20-N23	1223	0.67	0.94
216	Запаљење мокраћне бешике	N30	3074	1.69	2.37
217	Друге болести система за мокрење	N25-N29,N31-N39	4042	2.22	3.12
218	Повећање простате	N40	1327	0.73	1.02
219	Друге болести простате	N41-N42	219	0.12	0.17
220	Водена кила и накупљање семена	N43	37	0.02	0.03
221	Болести удне навлаке	N47	23	0.01	0.02
222	Друге болести мушких полних органа	N44-N46,N48-N51	392	0.21	0.30
223	Болести дојке	N60-N64	293	0.16	0.23
224	Запаљење јајовода и запаљење јајника	N70	5	0.00	0.00
225	Запаљење грлића материце	N72	19	0.01	0.01
226	Друга запаљења женских карличних органа	N71,N73-N77	28	0.02	0.02
227	Ендометриоза	N80	4	0.00	0.00
228	Испадање полних органа жена	N81	8	0.00	0.01
229	Незапаљенске болести јајника, јајовода и окоматеричног ткива	N83	6	0.00	0.00

3. ЗДРАВСТВЕНА ЗАШТИТА НА ПРИМАРНОМ НИВОУ У РЕПУБЛИЦИ СРБИЈИ, 2014

PRIMARY HEALTH CARE SERVICE IN REPUBLIC OF SERBIA, 2014

3.5 Служба медицине рада

Occupational health services

3.5.3 Утврђена обољења, стања и повреде по групама

Diagnosed diseases, conditions and injuries by group

МОРБИДИТЕТНА ЛИСТА (10 МКБ)				Укупно	Индекс структуре	Стопа на 1000 становника	
MORBIDITY LIST (ICD-10)				Total	Structure index	Rate per 1000 population	
230	Поремећаји менструације			N91-N92	34	0.02	0.03
231	Болести менопаузе			N95	23	0.01	0.02
232	Неплодност жене			N97	25	0.01	0.02
233	Друга обољења полномокраћног пута			N82,N84-N90,N93-N94, N96, N98-N9	210	0.12	0.16
xv	ТРУДНОЋА, РАЂАЊЕ И БАБИЊЕ	O00 -	O99		16	0.01	0.01
Pregnancy, childbirth and the puerperium							
237	Отоци, беланчевине у мокраћи и повишен крвни притисак у трудноћи, порођају и порођајном периоду			O10-O16	1	0.00	0.00
242	Друге компликације трудноће и порођаја			O20-O29,O60-O63,O67-O71, O73-O75	11	0.01	0.01
243	Спонтани порођај код једноплодне трудноће			O80	1	0.00	0.00
244	Компликације у бабињама и другим стањима која компликују трудноћу и рађање			O85-O99	3	0.00	0.00
xvii	УРОЂЕНЕ НАКАЗНОСТИ, ДЕФОРМАЦИЈЕ И ХРОМОЗОМСКЕ НЕНОРМАЛНОСТИ	Q00 -	Q99		81	0.04	0.06
Congenital malformations, deformations and chromosomal abnormalities							
255	Друге урођене аномалије нервног система			Q00-Q04,Q06-Q07	1	0.00	0.00
256	Урођене аномалије крвотока			Q20-Q28	15	0.01	0.01
257	Расцеп непца, расцеп усне			Q35-Q37	4	0.00	0.00
259	Друге урођене аномалије система за варење			Q38-Q40,Q42-Q45	8	0.00	0.01
260	Неспуштени семеник			Q53	1	0.00	0.00
261	Друге аномалије полномокраћног система			Q50-Q52,Q54-Q64	21	0.01	0.02
263	Урођени деформитети стопала			Q66	2	0.00	0.00
264	Друге урођене аномалије и деформације мишићно-коштаног система			Q67-Q79	12	0.01	0.01
265	Друге урођене аномалије			Q10-Q18,Q30-Q34,Q80-Q89	16	0.01	0.01
266	Хромозомске ненормалности			Q90-Q99	1	0.00	0.00
xviii	СИМПТОМИ, ЗНАЦИ И ПАТОЛОШКИ КЛИНИЧКИ И ЛАБОРАТОРИЈСКИ НАЛАЗИ	R00 -	R99		7203	3.95	5.55
Symptoms, signs and abnormal clinical and laboratory findings, not elsewhere classified							
267	Бол у трбуху и карлици			R10	1319	0.72	1.02
268	Грозница непознатог порекла			R50	483	0.26	0.37
269	Старост			R54	2	0.00	0.00

3. ЗДРАВСТВЕНА ЗАШТИТА НА ПРИМАРНОМ НИВОУ У РЕПУБЛИЦИ СРБИЈИ, 2014

PRIMARY HEALTH CARE SERVICE IN REPUBLIC OF SERBIA, 2014

3.5 Служба медицине рада

Occupational health services

3.5.3 Утврђена обољења, стања и повреде по групама

Diagnosed diseases, conditions and injuries by group

МОРБИДИТЕТНА ЛИСТА (10 МКБ)				Укупно	Индекс структуре	Стопа на 1000 становника	
MORBIDITY LIST (ICD-10)				Total	Structure index	Rate per 1000 population	
270	Други симптоми, знаци и ненормални клинички и лабораторијски налази			R00-R09,R11-R49,R51-R53,R55-R99	5399	2.96	4.16
xix	ПОВРЕДЕ, ТРОВАЊА И ПОСЛЕДИЦЕ ДЕЛОВАЊА СПОЉНИХ ФАКТОРА			S00 - T98	9949	5.46	7.67
Injury, poisoning and certain other consequences of external causes							
271	Прелом лобање и прелом костију лица			S02	89	0.05	0.07
272	Преломи врата, грудног коша и карлице			S12,S22,S32,T08	136	0.07	0.10
273	Прелом бутне кости			S72	93	0.05	0.07
274	Преломи других костију удова			S42,S52,S62,S82, S92,T10,T12	943	0.52	0.73
275	Преломи у више предела тела			T02	9	0.00	0.01
276	Специфична и вишеструка уганућа, расцепи и утиснућа			S03,S13,S23,S33, S43, S53, S63,S73, S8	1266	0.69	0.98
277	Повреда ока и дупље ока			S05	64	0.04	0.05
278	Повреда унутар лобање			S06	39	0.02	0.03
279	Друге повреде унутрашњих органа			S26-S27,S36-S37	22	0.01	0.02
280	Ударне повреде и специфичне, вишеструке повреде са ампутацијама			S07-S08,S17-S18, S28, S38, S47-S48, S	47	0.03	0.04
281	Друге специфичне, неспецифичне и вишеструке повреде			S00-S01,S04,S09-S11,S14-S16, S19-S2	6077	3.33	4.69
282	Утицаји страног тела унетог преко природног отвора			T15-T19	407	0.22	0.31
283	Опекотине и нагризи			T20-T32	424	0.23	0.33
284	Тровање дрогама и биолошким супстанцама			T36-T50	6	0.00	0.00
285	Токсична дејства супстанци немедицинског порекла			T51-T65	33	0.02	0.03
286	Синдром лошег поступања			T74	3	0.00	0.00
287	Други и неспецифични утицаји спољних узрока			T33-T35,T66-T73,T75-T78	175	0.10	0.13
288	Неке ране компликације повреда и компликације хирушког и медицинског лечења неklasификоване на другом месту			T79-T88	16	0.01	0.01
289	Последице повреда, тровања и друге последице спољних узрока			T90-T98	100	0.05	0.08
xxi	ФАКТОРИ КОЈИ УТИЧУ НА ЗДРАВСТВЕНО СТАЊЕ И КОНТАКТ СА ЗДРАВСТВЕНОМ СЛУЖБОМ			Z00 - Z99	15714	8.62	12.11
Factors influencing health status and contact with health services							
290	Лица која траже здравствене услуге ради прегледа и испитивања			Z00-Z13	10164	5.57	7.84
291	Асимптоматска инфекција вирусом хумане имунодефицијенције (HIV)			Z21	1	0.00	0.00
292	Остала лица потенцијално здравствено угрожена заразном болешћу			Z20,Z22-Z29	2915	1.60	2.25

3. ЗДРАВСТВЕНА ЗАШТИТА НА ПРИМАРНОМ НИВОУ У РЕПУБЛИЦИ СРБИЈИ, 2014*PRIMARY HEALTH CARE SERVICE IN REPUBLIC OF SERBIA, 2014***3.5 Служба медицине рада***Occupational health services***3.5.3 Утврђена обољења, стања и повреде по групама***Diagnosed diseases, conditions and injuries by group*

МОРБИДИТЕТНА ЛИСТА (10 МКБ)			Укупно	Индекс структуре	Стопа на 1000 становника
<i>MORBIDITY LIST (ICD-10)</i>			<i>Total</i>	<i>Structure index</i>	<i>Rate per 1000 population</i>
293	Контрацепција	Z30		2	0.00
294	Препорођајни прегледи и друге контроле трудноће	Z34-Z36		58	0.03
297	Лица у здравственим службама ради одређених третмана и здравствене заштите	Z40-Z54		108	0.06
298	Лица у здравственим службама из других разлога	Z31-Z33, Z37, Z55-Z99	2466	1.35	1.90

3. ЗДРАВСТВЕНА ЗАШТИТА НА ПРИМАРНОМ НИВОУ У РЕПУБЛИЦИ СРБИЈИ, 2014*PRIMARY HEALTH CARE SERVICE IN REPUBLIC OF SERBIA, 2012***3.6 Служба за стоматолошку здравствену заштиту***Dental health services***3.6.1 Здравствени радници у стоматолошкој служби по окрузима***Medical staff in dental health services by district*

ОКРУГ <i>DISTRICT</i>		Стоматолози				Зубари	Зубни техничари	Зубни асистенти
		Укупно	Доктористоматологије	Др.стоматол.на спец.	Др.стоматол.специјалиста			
		<i>Medical staff</i>						
		<i>Total</i>	<i>Dentists</i>	<i>Dentists in specialist training</i>	<i>Dental specialists</i>	<i>Dental therapists</i>	<i>Dental technicians</i>	<i>Dental assistants</i>
Република Србија	<i>Serbia</i>	2029	863	71	1095	39	722	2038
Централна Србија	<i>Central Serbia</i>	1536	564	47	925	39	519	1557
Град Београд	<i>Beograd</i>	520	169	4	347	26	180	557
Мачвански	<i>Macvanski</i>	68	35	2	31	0	30	70
Колубарски	<i>Kolubarski</i>	38	21	1	16	0	10	43
Подунавски	<i>Podunavski</i>	52	26	4	22	2	13	56
Браничевски	<i>Branicevski</i>	39	15	1	23	2	21	31
Шумадијски	<i>Sumadijski</i>	80	37	3	40	2	31	78
Поморавски	<i>Pomoravski</i>	56	21	2	33	0	15	57
Борски	<i>Borski</i>	35	20	1	14	0	21	29
Зајечарски	<i>Zajecarski</i>	27	16	1	10	0	7	29
Златиборски	<i>Zlatiborski</i>	74	30	4	40	1	26	82
Моравички	<i>Moravicki</i>	54	17	2	35	0	16	66
Рашки	<i>Raski</i>	87	37	6	44	0	43	86
Расински	<i>Rasinski</i>	54	31	1	22	0	11	43
Нишавски	<i>Nisavski</i>	181	29	13	139	0	41	173
Топлички	<i>Toplicki</i>	27	7	0	20	6	8	33
Пиротски	<i>Pirotski</i>	2	0	0	2	0	0	2
Јабланички	<i>Jablanicki</i>	70	24	0	46	0	21	56
Пчињски	<i>Pcinjski</i>	72	29	2	41	0	25	66
Војводина	<i>Vojvodina</i>	493	299	24	170	0	203	481
Севернобачки	<i>Severnobacki</i>	49	33	3	13	0	12	46
Средњебанатски	<i>Srednjebanatski</i>	41	25	3	13	0	16	63
Севернобанатск	<i>Severnobanatski</i>	31	24	3	4	0	13	26
Јужнобанатски	<i>Juznobanatski</i>	73	39	0	34	0	43	80
Западнобачки	<i>Zapadnobacki</i>	48	32	3	13	0	19	41
Јужнобачки	<i>Juznobacki</i>	196	111	8	77	0	78	183
Сремски	<i>Sremski</i>	55	35	4	16	0	22	42

3. ЗДРАВСТВЕНА ЗАШТИТА НА ПРИМАРНОМ НИВОУ У РЕПУБЛИЦИ СРБИЈИ, 2014

PRIMARY HEALTH CARE SERVICE IN REPUBLIC OF SERBIA, 2014

3.6 Служба за стоматолошку здравствену заштиту

Dental health services

3.6.2 Број посета у стоматолошкој служби по окрузима

Visits to dental health services by district

ОКРУГ <i>DISTRICT</i>			Посете		Серијски прегледи	Извршени радови									
			Свега	од тога прве		пломбирани зуби		хируршке интервенције		протетски радови		ортодонција	лечење меких ткива		
						без лечења	са лечењем	извађени зуби	остале интервенције	покретне протезе	фиксне протезе				
			Visits		Serial examinations	Work performed									
			Total	Of which first v.		Fillings		Surgical interventions		Prosthetic work		Orthodontic work	Soft tissue treatment		
No treatment	With treatment	Extracted teeth				Other interventions	Movable dentures	Fixed dentures							
Република Србија: <i>Serbia</i>	4712355	1465615	978379	825104	254623	612030	655301	59768	24408	469809	447767				
Централна Србија <i>Central Serbia</i>	3505544	1024556	738744	574444	169607	438707	525631	44156	18653	347880	309173				
Град Београд <i>Beograd</i>	1143927	385643	196203	181149	41426	136104	63681	11697	10693	112801	109733				
Мачвански <i>Macvanski</i>	183737	73979	50737	41888	14049	21757	19146	1788	145	10288	5415				
Колубарски <i>Kolubarski</i>	163143	38597	109780	19054	5089	17139	21723	1198	339	11187	19875				
Подунавски <i>Podunavski</i>	138751	31018	11867	26513	7958	17508	30102	2305	156	9960	9764				
Браничевски <i>Branicevski</i>	86517	31084	6365	11444	6646	11387	15624	939	491	7410	8586				
Шумадијски <i>Sumadijski</i>	191736	31854	21590	34360	9560	26626	110121	2566	1981	28984	37750				
Поморавски <i>Pomoravski</i>	98621	38617	18680	13025	5282	20107	1706	1112	222	14176	8705				
Борски <i>Borski</i>	42097	20495	3958	11500	4307	10197	4599	750	0	6619	4613				
Зајечарски <i>Zajecarski</i>	39430	13823	6183	6041	642	7966	496	417	0	6885	10457				
Златиборски <i>Zlatiborski</i>	173316	41875	40309	30651	4527	24802	6614	1254	84	10468	15525				
Моравички <i>Moravicki</i>	160211	35481	11717	26111	5769	18624	6200	1507	265	9830	17302				
Рашки <i>Raski</i>	226381	54407	29999	36655	13136	21892	15724	2055	684	18827	9976				
Расински <i>Rasinski</i>	139561	37519	16329	16284	4139	18268	90350	1349	20	21533	6871				
Нишавски <i>Nisavski</i>	450676	111733	181773	79279	32976	44721	65975	6405	3408	27963	29429				
Топлички <i>Toplicki</i>	68201	20498	4137	10327	3033	9266	3238	693	0	9648	6320				

3. ЗДРАВСТВЕНА ЗАШТИТА НА ПРИМАРНОМ НИВОУ У РЕПУБЛИЦИ СРБИЈИ, 2014

PRIMARY HEALTH CARE SERVICE IN REPUBLIC OF SERBIA, 2014

3.6 Служба за стоматолошку здравствену заштиту

Dental health services

3.6.2 Број посета у стоматолошкој служби по окрузима

Visits to dental health services by district

наставак continuation

ОКРУГ	DISTRICT	Посете		Серијски прегледи	Извршени радови							
					пломбирани зуби		хируршке интервенције		протетски радови		ортодонција	лечење меких ткива
		Свега	од тога прве		без лечења	са лечењем	извађени зуби	остале интервенције	покретне протезе	фиксне протезе		
		Visits		Serial examinations	Work performed							
		Total	Of which first v.		Fillings		Surgical interventions		Prosthodontic work		Orthodontic work	Soft tissue treatment
No treatment	With treatment				Extracted teeth	Other interventions	Movable dentures	Fixed dentures				
Пиротски	Pirotski	5119	348	341	587	778	895	87	64	0	383	44
Јабланички	Jablanicki	136590	37448	17974	20500	7458	20044	35689	5256	132	24834	5188
Пчињски	Pcinjski	57530	20137	10802	9076	2832	11404	34556	2801	33	16084	3620
Војводина	Vojvodina	1206811	441059	239635	250660	85016	173323	129670	15612	5755	121929	138594
Севернобачки	Severnobacki	93156	54362	18556	25076	9413	16399	2072	1448	821	7485	8910
Средњебанатски	Srednjebanatski	46825	27912	5908	16987	9175	11653	42410	731	0	16591	16470
Севернобанатски	Severnobanatski	80775	44855	13766	17534	3870	11976	527	556	0	2641	11714
Јужнобанатски	Juznobanatski	200082	83215	39123	31715	9685	28143	11967	2538	437	13713	16170
Западнобачки	Zapadnobacki	95754	41594	20525	17592	5499	15193	14463	1868	26	10486	8383
Јужнобачки	Juznobacki	500279	107476	82735	105389	24562	58899	12048	5898	3736	47259	50818
Сремски	Sremski	189940	81645	59022	36367	22812	31060	46183	2573	735	23754	26129

3. ЗДРАВСТВЕНА ЗАШТИТА НА ПРИМАРНОМ НИВОУ У РЕПУБЛИЦИ СРБИЈИ, 2014*PRIMARY HEALTH CARE SERVICE IN REPUBLIC OF SERBIA, 2014*3.6 Служба за стоматолошку здравствену заштиту
*Dental health services*3.6.3 Утврђена обољења, стања и повреде по групама
Diagnosed diseases, conditions and injuries by group

МОРБИДИТЕТНА ЛИСТА (10 МКБ) <i>MORBIDITY LIST (ICD-10)</i>		Укупно <i>Total</i>	Индекс структуре <i>Structure index</i>	Стопа на 1000 становника <i>Rate per 1000 population</i>
Република Србија XI БОЛЕСТИ СИСТЕМА ЗА ВАРЕЊЕ <i>Diseases of the digestive system</i>	Serbia K00 - K93	2808606 2787983	100.00 99.27	393.82 390.92
180 Каријес зуба	K02	1060918	37.77	148.76
181 Друге болести зуба и потпорних структура	K00-K01,K03-K08	1290624	45.95	180.97
182 Друге болести усне дупље, пљувачних жлезда и вилица	K09-K14	435622	15.51	61.08
183 Чир желуца, чир дванаестопалачног црева	K25-K27	819	0.03	0.11
XIX ПОВРЕДЕ, ТРОВАЊА И ПОСЛЕДИЦЕ ДЕЛОВАЊА СПОЉНИХ ФАКТОРА <i>Injury, poisoning and certain other consequences of external causes</i>	S00 - T98	534	0.02	0.07
271 Прелом лобање и прелом костију лица	S02	336	0.01	0.05
276 Специфична и вишеструка уганућа, расцепи и утиснућа	S03,S13,S23,S33, S43, S53, S63,S73,	158	0.01	0.02
277 Повреда ока и дупље ока	S05	2	0.00	0.00
281 Друге специфичне, неспецифичне и вишеструке повреде	S00-S01,S04,S09-S11,S14-S16, S19-S	38	0.00	0.01
XXI ФАКТОРИ КОЈИ УТИЧУ НА ЗДРАВСТВЕНО СТАЊЕ И КОНТАКТ СА ЗДРАВСТВЕНОМ СЛУЖБОМ <i>Factors influencing health status and contact with health services</i>	Z00 - Z99	20089	0.72	2.82
290 Лица која траже здравствене услуге ради прегледа и испитивања	Z00-Z13	20089	0.72	2.82
Централна Србија XI БОЛЕСТИ СИСТЕМА ЗА ВАРЕЊЕ <i>Diseases of the digestive system</i>	Central Serbia K00 - K93	1853704 1833597	100.00 98.92	354.45 350.60
180 Каријес зуба	K02	655960	35.39	125.43
181 Друге болести зуба и потпорних структура	K00-K01,K03-K08	855991	46.18	163.67
182 Друге болести усне дупље, пљувачних жлезда и вилица	K09-K14	320827	17.31	61.35
183 Чир желуца, чир дванаестопалачног црева	K25-K27	819	0.04	0.16

XIX	ПОВРЕДЕ, ТРОВАЊА И ПОСЛЕДИЦЕ ДЕЛОВАЊА СПОЉНИХ ФАКТОРА	S00 - T98	18	0.00	0.00
	<i>Injury, poisoning and certain other consequences of external causes</i>				
271	Прелом лобање и прелом костију лица	S02	18	0.00	0.00
XXI	ФАКТОРИ КОЈИ УТИЧУ НА ЗДРАВСТВЕНО СТАЊЕ И КОНТАКТ СА ЗДРАВСТВЕНОМ СЛУЖБОМ	Z00 - Z99	20089	1.08	3.84
	<i>Factors influencing health status and contact with health services</i>				
290	Лица која траже здравствене услуге ради прегледа и испитивања	Z00-Z13	20089	1.08	3.84
Војводина		Vojvodina	954902	100.00	502.07
XI	БОЛЕСТИ СИСТЕМА ЗА ВАРЕЊЕ	K00 - K93	954386	99.95	501.80
	<i>Diseases of the digestive system</i>				
180	Каријес зуба	K02	404958	42.41	212.92
181	Друге болести зуба и потпорних структура	K00-K01,K03-K08	434633	45.52	228.52
182	Друге болести усне дупље, плувачних жлезда и вилица	K09-K14	114795	12.02	60.36
XIX	ПОВРЕДЕ, ТРОВАЊА И ПОСЛЕДИЦЕ ДЕЛОВАЊА СПОЉНИХ ФАКТОРА	S00 - T98	516	0.05	0.27
	<i>Injury, poisoning and certain other consequences of external causes</i>				
271	Прелом лобање и прелом костију лица	S02	318	0.03	0.17
276	Специфична и вишеструка уганућа, расцепи и утиснућа	S03,S13,S23,S33, S43, S53, S63,S7	158	0.02	0.08
277	Повреда ока и дупље ока	S05	2	0.00	0.00
281	Друге специфичне, неспецифичне и вишеструке повреде	S00-S01,S04,S09-S11,S14-S16, S19	38	0.00	0.02

3. ЗДРАВСТВЕНА ЗАШТИТА НА ПРИМАРНОМ НИВОУ У РЕПУБЛИЦИ СРБИЈИ, 2014*PRIMARY HEALTH CARE SERVICE IN REPUBLIC OF SERBIA, 2014***3.7 Специјалистичке службе***Specialists services***3.7.1 Здравствени радници у специјалистичким службама по окрузима***Medical staff in specialists services by district*

ОКРУГ / DISTRICT		Здравствени радници							
		лекари				са вишом спремом		са средњом спремом	
		укупно	опште медицине	на специјализацији	специјалисти	укупно	од тога мед. сестре	укупно	од тога мед. сестре
		<i>Medical staff</i>							
		<i>Medical doctors</i>				<i>With college education</i>		<i>With secondary education</i>	
		<i>Total</i>	<i>General practitioners</i>	<i>In specialist training</i>	<i>Specialists</i>	<i>Total</i>	<i>Which nurses</i>	<i>Total</i>	<i>Of which nurses</i>
Република Србија	Serbia	3582	100	337	3145	1438	670	4635	4177
Централна Србија	Central Serbia	2898	82	258	2558	1240	597	3902	3509
Град Београд	Beograd	1148	15	61	1072	517	236	1307	1130
Мачвански	Macvanski	104	10	17	77	102	21	156	148
Колубарски	Kolubarski	52	1	6	45	14	3	91	72
Подунавски	Podunavski	101	13	14	74	32	18	140	127
Браничевски	Branicevski	42	3	5	34	37	6	95	95
Шумадијски	Sumadijski	137	1	10	126	59	34	242	216
Поморавски	Pomoravski	71	4	10	57	103	60	41	33
Борски	Borski	26	0	7	19	18	0	33	23
Зајечарски	Zajecarski	26	0	7	19	18	1	27	21
Златиборски	Zlatiborski	134	20	9	105	50	11	161	150
Моравички	Moravicki	207	11	24	172	54	52	458	437
Рашки	Raski	73	2	14	57	23	23	59	59
Расински	Rasinski	42	0	15	27	30	14	48	45
Нишавски	Nisavski	389	0	40	349	93	75	431	415
Топлички	Toplicki	38	1	2	35	8	2	55	46
Пиротски	Pirotski	24	1	0	23	3	3	41	41
Јабланички	Jablanicki	90	0	3	87	43	29	89	84
Пчињски	Pcinjski	194	0	14	180	36	9	428	367
Војводина	Vojvodina	684	18	79	587	198	73	733	668
Севернобачки	Severnobacki	146	8	19	119	20	6	78	70
Средњебанатски	Srednjobanatski	54	0	0	54	3	3	79	78
Севернобанатски	Severnobanatski	58	7	7	44	18	4	80	70
Јужнобанатски	Juznobanatski	64	1	11	52	53	22	79	79
Западнобачки	Zapadnobacki	50	0	4	46	14	6	87	72
Јужнобачки	Juznobacki	196	2	18	176	60	29	229	214
Сремски	Sremski	116	0	20	96	30	3	101	85

3. ЗДРАВСТВЕНА ЗАШТИТА НА ПРИМАРНОМ НИВОУ У РЕПУБЛИЦИ СРБИЈИ, 2014*PRIMARY HEALTH CARE SERVICE IN REPUBLIC OF SERBIA, 2014***3.7 Специјалистичке службе***Specialists services***3.7.2 Број посета у специјалистичким службама по окрузима***Visits to specialist services by district*

ОКРУГ <i>DISTRICT</i>		Посете у ординацији			Кућне посете	
		код лекара		код осталих медицинских радника	лекара	осталих медицинских радника
		свега	од тога прве			
		Office visits			Home visits	
		To doctors		To other medical staff	Doctors	Other medical staff
Total	Of which first v.					
Република Србиј	Serbia	16796168	9288523	16583404	2505	4416
Централна Србија	Central Serbia	13825805	7576248	13009440	2464	285
Град Београд	Beograd	4591466	2691549	3077663	0	0
Мачвански	Macvanski	582661	250401	636158	0	0
Колубарски	Kolubarski	273465	92467	44576	0	0
Подунавски	Podunavski	500362	253903	730259	130	0
Браничевски	Branicevski	361417	200681	323234	9	0
Шумадијски	Sumadijski	1016543	514863	938740	1888	137
Поморавски	Pomoravski	873686	484194	1231506	0	0
Борски	Borski	292031	147854	146173	0	0
Зајечарски	Zajecarski	227424	142066	391319	58	58
Златиборски	Zlatiborski	554215	295417	300930	0	0
Моравички	Moravicki	516901	248291	961124	0	0
Рашки	Raski	681183	409156	1091891	0	0
Расински	Rasinski	355505	276989	271131	0	0
Нишавски	Nisavski	1766600	920157	2113420	378	0
Топлички	Toplicki	189985	117739	117828	0	0
Пиротски	Pirotski	143477	73877	100179	1	1
Јабланички	Jablanicki	385634	179167	314806	0	0
Пчињски	Pcinjski	513250	277477	218503	0	89
Војводина	Vojvodina	2970363	1712275	3573964	41	4131
Севернобачки	Severnobacki	249958	124013	277509	0	0
Средњебанатски	Srednjebanatski	320102	200864	557258	0	0
Севернобанатски	Severnobanatsk	247801	155140	441705	28	0
Јужнобанатски	Juznobanatski	561311	332812	494981	0	4128
Западнобачки	Zapadnobacki	301235	144021	694324	0	0
Јужнобачки	Juznobacki	947212	537869	601490	5	3
Сремски	Sremski	342744	217556	506697	8	0

3. ЗДРАВСТВЕНА ЗАШТИТА НА ПРИМАРНОМ НИВОУ У РЕПУБЛИЦИ СРБИЈИ, 2014*PRIMARY HEALTH CARE SERVICE IN REPUBLIC OF SERBIA, 2014***3.8. Дерматовенеролошка служба***Services for skin and venereal diseases***3.8.1 Здравствени радници у дерматовенеролошкој служби по окрузима***Medical staff in services for skin and venereal disease by district*

ОКРУГ	DISTRICT	Здравствени радници							
		лекари				са вишом спремом		са средњом спремом	
		укупно	опште медицине	на специјализацији	специјалисти	укупно	од тога мед. сестре	укупно	од тога мед. сестре
		Medical staff							
		Medical doctors				With college education		With secondary education	
		Total	General practitioners	In specialist training	Specialists	Total	Of which nurses	Total	Of which nurses
Република Србија	Serbia	139	4	5	130	19	19	151	148
Централна Србија	Central Serbia	116	3	3	110	18	18	132	129
Град Београд	Beograd	39	0	3	36	12	12	39	39
Мачвански	Macvanski	6	0	0	6	1	1	7	7
Колубарски	Kolubarski	2	0	0	2	0	0	2	2
Подунавски	Podunavski	1	0	0	1	0	0	1	1
Браничевски	Branicevski	1	0	0	1	0	0	1	1
Шумадијски	Sumadijski	8	0	0	8	1	1	9	9
Поморавски	Pomoravski	7	0	0	7	1	1	7	5
Борски	Borski	4	0	0	4	0	0	5	5
Зајечарски	Zajecarski	3	0	0	3	0	0	5	5
Златиборски	Zlatiborski	3	3	0	0	0	0	5	5
Моравички	Moravicki	5	0	0	5	1	1	8	8
Рашки	Raski	8	0	0	8	1	1	7	7
Расински	Rasinski	1	0	0	1	0	0	1	1
Нишавски	Nisavski	13	0	0	13	1	1	17	17
Пиротски	Pirotski	2	0	0	2	0	0	3	3
Јабланички	Jablanicki	6	0	0	6	0	0	8	8
Пчињски	Pcinjski	7	0	0	7	0	0	7	6
Војводина	Vojvodina	23	1	2	20	1	1	19	19
Севернобанатски	Severnobanatski	1	0	0	1	0	0	1	1
Јужнобанатски	Juznobanatski	0	0	0	0	0	0	0	0
Јужнобачки	Juznobacki	16	1	2	13	1	1	12	12
Сремски	Sremski	6	0	0	6	0	0	6	6

3. ЗДРАВСТВЕНА ЗАШТИТА НА ПРИМАРНОМ НИВОУ У РЕПУБЛИЦИ СРБИЈИ, 2014

PRIMARY HEALTH CARE SERVICE IN REPUBLIC OF SERBIA, 2014

3.8 Дерматовенеролошка служба

Services for skin and venereal diseases

3.8.2 Број посета у дерматовенеролошкој служби по окрузима

Visits to services for skin and venereal disease by district

ОКРУГ	DISTRICT	Посете у ординацији		
		Office visits		
		код лекара To doctors		код осталих медицинских радника
		свега Total	од тога прве Of which first v.	To other medical staff
Република Србиј	<i>Serbia</i>	850229	409228	1138178
Централна Србије	<i>Central Serbia</i>	739477	348895	1045780
Град Београд	<i>Beograd</i>	226537	145937	707126
Мачвански	<i>Macvanski</i>	37163	18049	24300
Колубарски	<i>Kolubarski</i>	14627	6674	8090
Подунавски	<i>Podunavski</i>	2915	2078	1482
Браничевски	<i>Branicevski</i>	2094	1095	1814
Шумадијски	<i>Sumadijski</i>	31595	14197	4011
Поморавски	<i>Pomoravski</i>	36701	20161	48704
Борски	<i>Borski</i>	17712	9282	3831
Зајечарски	<i>Zajecarski</i>	10728	5386	5063
Златиборски	<i>Zlatiborski</i>	19729	7006	19
Моравички	<i>Moravicki</i>	159098	13924	10891
Рашки	<i>Raski</i>	41641	29346	52580
Расински	<i>Rasinski</i>	20122	12833	78141
Нишавски	<i>Nisavski</i>	52707	31263	55228
Пиротски	<i>Pirotski</i>	13726	6129	20998
Јабланички	<i>Jablanicki</i>	26744	13493	20428
Пчињски	<i>Pcinjski</i>	25638	12042	3074
Војводина	<i>Vojvodina</i>	110752	60333	92398
Севернобанатски	<i>Severnobanatski</i>	4621	2562	6021
Јужнобачки	<i>Juznobacki</i>	76254	40896	47777
Сремски	<i>Sremski</i>	29877	16875	38600

3. ЗДРАВСТВЕНА ЗАШТИТА НА ПРИМАРНОМ НИВОУ У РЕПУБЛИЦИ СРБИЈИ, 2014

PRIMARY HEALTH CARE SERVICE IN REPUBLIC OF SERBIA, 2014

3.8. Дерматовенеролошка служба

Services for skin and venereal diseases

3.8.3 Утврђена обољења, стања и повреде по групама

Diagnosed diseases, conditions and injuries by group

МОРБИДИТЕТНА ЛИСТА (10 МКБ)				Укупно	Индекс структуре	Стопа на 1000
MORBIDITY LIST (ICD-10)				Total	Structure index	Rate per 1000 population
Република Србија	Serbia			389691	100.00	54.64
I ЗАРАЗНЕ И ПАРАЗИТАРНЕ БОЛЕСТИ		A00 - B99		81575	20.93	11.44
Certain infectious and parasitic diseases						
8 Туберкулоза других органа		A17-A19		3	0.00	0.00
18 Друге бактеријске болести		A21-A22, A24-A28, A31-A32, A38		307	0.08	0.04
20 Свежи сифилис		A51		67	0.02	0.01
21 Позни сифилис и други неозначени сифилис		A52-A53		8	0.00	0.00
22 Инфекција гонококом		A54		301	0.08	0.04
23 Полне инфекције узроковане хламидијом		A55-A56		1257	0.32	0.18
24 Друге инфекције претежно пренете сексуалним путем		A57-A64		5220	1.34	0.73
32 Друге грознице и хеморагијске грознице		A90-A94, A96-A99		24	0.01	0.00
33 Herpes simplex - вирусни узрочник		B00		1891	0.49	0.27
34 Варичела и Херпес зостер		B01-B02		5159	1.32	0.72
35 Морбили - мале богиње		B05		2	0.00	0.00
36 Рубела		B06		4	0.00	0.00
41 Друге вирусне болести		A81, A87-A89, B03-B04, B07-B09,		34244	8.79	4.80
42 Микозе		B35-B49		25364	6.51	3.56
53 Друге хелминтијазе		B68-B71, B75, B77-B83		17	0.00	0.00
57 Дуге заразне болести и паразитарне болести		A65-A67, A69-A70, A74, A77-A79		7707	1.98	1.08
II ТУМОРИ		C00 - D48		32553	8.35	4.56
Neoplasms						
58 Злоћудни тумори усне, усне дупље и ждрела		C00-C14		3	0.00	0.00
61 Злоћудни тумор дебелог црева		C18		1	0.00	0.00

3. ЗДРАВСТВЕНА ЗАШТИТА НА ПРИМАРНОМ НИВОУ У РЕПУБЛИЦИ СРБИЈИ, 2014

PRIMARY HEALTH CARE SERVICE IN REPUBLIC OF SERBIA, 2014

3.8. Дерматовенеролошка служба

Services for skin and venereal diseases

3.8.3 Утврђена обољења, стања и повреде по групама

Diagnosed diseases, conditions and injuries by group

МОРБИДИТЕТНА ЛИСТА (10 МКБ)		Укупно	Индекс структуре	Стопа на 1000
MORBIDITY LIST (ICD-10)		<i>Total</i>	<i>Structure index</i>	<i>Rate per 1000 population</i>
67	Злоћудни тумор душника и душника и плућа	C33-C34	1	0.00
69	Злоћудни тумори кости и зглобне хрскавице	C40-C41	12	0.00
70	Меланом - црни злоћудни тумор коже	C43	283	0.07
71	Други злоћудни тумор коже	C44	1577	0.40
73	Злоћудни тумор дојке	C50	13	0.00
76	Други злоћудни тумори женских полних органа	C51-C52,C56-C58	1	0.00
79	Злоћудни тумор мокраћне бешике	C67	1	0.00
84	Други секундарни, злоћудни тумори неозначених и разних локализација	C73-C80,C97	1	0.00
85	Хочкинова болест - злоћудни тумор лимфног ткива	C81	2	0.00
86	Не - Хочкинови лимфоми	C82-C85	7	0.00
88	Други злоћудни тумори лимфне жлезде, крвне лозе и сродног ткива	C88-C90,C96	1	0.00
89	Карцином - рак "ин ситу" грлића материце	D06	536	0.14
90	Младеж и други доброћудни тумори коже	D22-D23	26037	6.68
91	Доброћудни тумор дојке	D24	327	0.08
96	Доброћудни тумори, други тумори "ин ситу"и тумори неизвесног и непознатог исхода	D00-D05, D07-D21, D26, D28-D29	3750	0.96
III БОЛЕСТИ КРВИ И КРВОТВОРНИХ ОРГАНА И ПОРЕМЕЋАЈИ ИМУНИТЕТА		D50 - D89	760	0.20
<i>Diseases of the blood and blood-forming organs and certain disorders involving the immune mechanism</i>				
97	Анемија узрокована недостатком гвожђа	D50	9	0.00
98	Друге слабокрвности	D51-D64	1	0.00
99	Хеморагијска стања и друге болести крви и крвотворних органа	D65-D77	733	0.19
100	Неки поремећаји имуног система	D80-D89	17	0.00
IV БОЛЕСТИ ЖЛЕЗДА СА УНУТРАШЊИМ ЛУЧЕЊЕМ, ИСХРАНЕ И МЕТАБОЛИЗМА		E00 - E90	36	0.01
<i>Endocrine, nutritional and metabolic diseases</i>				

3. ЗДРАВСТВЕНА ЗАШТИТА НА ПРИМАРНОМ НИВОУ У РЕПУБЛИЦИ СРБИЈИ, 2014

PRIMARY HEALTH CARE SERVICE IN REPUBLIC OF SERBIA, 2014

3.8. Дерматовенеролошка служба

Services for skin and venereal diseases

3.8.3 Утврђена обољења, стања и повреде по групама

Diagnosed diseases, conditions and injuries by group

МОРБИДИТЕТНА ЛИСТА (10 МКБ)			Укупно	Индекс структуре	Стопа на 1000
MORBIDITY LIST (ICD-10)			<i>Total</i>	<i>Structure index</i>	<i>Rate per 1000 population</i>
101	Поремећаји штитасте жлезде због недостатка јода	E00-E02	1	0.00	0.00
103	Други поремећаји штитасте жлезде	E03-E04, E06-E07	2	0.00	0.00
104	Шећерна болест	E10-E14	23	0.01	0.00
109	Општа гојазност	E66	2	0.00	0.00
111	Други поремећаји жлезда са унуташњим лучењем, исхране и метаболизма	E15-E35, E58-E63, E65, E67-E85,	8	0.00	0.00
V	ДУШЕВНИ ПОРЕМЕЋАЈИ И ПОРЕМЕЋАЈИ ПОНАШАЊА	F00 - F99	10	0.00	0.00
<i>Mental and behavioural disorders</i>					
113	Душевни поремећај и поремећаји понашања због употребе алкохола	F10	1	0.00	0.00
117	Неуротски, стресогени и соматоформни поремећаји	F40-F48	2	0.00	0.00
119	Други душевни поремећаји и поремећаји понашања	F04-F09, F50-F69, F80-F99	7	0.00	0.00
VI	БОЛЕСТИ НЕРВНОГ СИСТЕМА	G00 - G99	46	0.01	0.01
<i>Diseases of the nervous system</i>					
123	Мултипла склероза	G35	1	0.00	0.00
124	Епилепсија	G40-G41	1	0.00	0.00
125	Мигрена и друге главобоље	G43-G44	1	0.00	0.00
127	Поремећаји нерава, коренова и снопова живаца	G50-G59	42	0.01	0.01
129	Друге болести нервног система	G10-G13, G21-G26, G31-G32, G36-	1	0.00	0.00
VII	БОЛЕСТИ ОКА И ПРИПОЈАКА ОКА	H00 - H59	30	0.01	0.00
<i>Diseases of the eye and adnexa</i>					
130	Болести очног капка	H00-H01	14	0.00	0.00
131	Болести вежњаче ока	H10-H13	11	0.00	0.00
139	Други поремећаји ока и припојака ока	H02-H06, H20-H22, H30-H32, H34	5	0.00	0.00

3. ЗДРАВСТВЕНА ЗАШТИТА НА ПРИМАРНОМ НИВОУ У РЕПУБЛИЦИ СРБИЈИ, 2014

PRIMARY HEALTH CARE SERVICE IN REPUBLIC OF SERBIA, 2014

3.8. Дерматовенеролошка служба

Services for skin and venereal diseases

3.8.3 Утврђена обољења, стања и повреде по групама

Diagnosed diseases, conditions and injuries by group

МОРБИДИТЕТНА ЛИСТА (10 МКБ)			Укупно	Индекс структуре	Стопа на 1000
<i>MORBIDITY LIST (ICD-10)</i>			<i>Total</i>	<i>Structure index</i>	<i>Rate per 1000 population</i>
VIII БОЛЕСТИ УВА И БОЛЕСТИ МАСТОИДНОГ НАСТАВКА	H60 - H95	8	0.00	0.00	0.00
<i>Diseases of the ear and mastoid process</i>					
142 Друге болести ува и болести мастоидног наставка	H60-H62,H80-H83,H92-H95	8	0.00	0.00	0.00
IX БОЛЕСТИ СИСТЕМА КРВОТОКА	I00 - I99	15204	3.90	2.13	2.13
<i>Diseases of the circulatory system</i>					
145 Повећан крвни притисак, непознатог порекла	I10	1	0.00	0.00	0.00
146 Друге болести крвног притиска	I11-I15	1	0.00	0.00	0.00
149 Плућна емболија	I26	1	0.00	0.00	0.00
157 Атеросклероза - закречавање великих крвних судова	I70	12	0.00	0.00	0.00
158 Друге болести периферних крвних судова	I73	192	0.05	0.03	0.03
160 Друге болести артерија, артериола и капилара	I71-I72,I77-I79	442	0.11	0.06	0.06
161 Запаљење вена, вена са тромбозом, емболија и тромбоза вена	I80-I82	1625	0.42	0.23	0.23
162 Проширење вена на ногама	I83	8031	2.06	1.13	1.13
163 Хемороиди	I84	17	0.00	0.00	0.00
164 Друге болести крвотока	I85-I99	4882	1.25	0.68	0.68
X БОЛЕСТИ СИСТЕМА ЗА ДИСАЊЕ	J00 - J99	591	0.15	0.08	0.08
<i>Diseases of the respiratory system</i>					
165 Акутно запаљење ждрела и акутно запаљење крајника	J02-J03	33	0.01	0.00	0.00
166 Акутно запаљење грклана и акутно запаљење душника	J04	3	0.00	0.00	0.00
167 Акутна инфекција горњих респираторних путева	J00-J01,J05-J06	3	0.00	0.00	0.00
169 Запаљење плућа	J12-J18	1	0.00	0.00	0.00
170 Бронхитис - акутно запаљење душница	J20-J21	1	0.00	0.00	0.00
171 Хронично запаљење синуса	J32	2	0.00	0.00	0.00

3. ЗДРАВСТВЕНА ЗАШТИТА НА ПРИМАРНОМ НИВОУ У РЕПУБЛИЦИ СРБИЈИ, 2014

PRIMARY HEALTH CARE SERVICE IN REPUBLIC OF SERBIA, 2014

3.8. Дерматовенеролошка служба

Services for skin and venereal diseases

3.8.3 Утврђена обољења, стања и повреде по групама

Diagnosed diseases, conditions and injuries by group

МОРБИДИТЕТНА ЛИСТА (10 МКБ)			Укупно	Индекс структуре	Стопа на 1000
<i>MORBIDITY LIST (ICD-10)</i>			<i>Total</i>	<i>Structure index</i>	<i>Rate per 1000 population</i>
172	Друге болести носа и синуса носа	J30-J31,J33-J34	435	0.11	0.06
173	Хроничне болести крајника и трећег крајника	J35	3	0.00	0.00
174	Друге болести горњег дела система за дисање	J36-J39	1	0.00	0.00
176	Астма	J45-J46	108	0.03	0.02
179	Друге болести система за дисање	J22,J66-J99	1	0.00	0.00
XI БОЛЕСТИ СИСТЕМА ЗА ВАРЕЊЕ		K00 - K93	369	0.09	0.05
<i>Diseases of the digestive system</i>					
181	Друге болести зуба и потпорних структура	K00-K01,K03-K08	1	0.00	0.00
182	Друге болести усне дупље, плувачних жлезда и вилица	K09-K14	363	0.09	0.05
184	Запаљење желуца и дванаестопалачног црева	K29	2	0.00	0.00
185	Друге болести једњака, желуца и дванаестопалачног црева	K20-K23,K28,K30-K31	1	0.00	0.00
190	Паралитички завезано црево и зачепљење црева, без киле	K56	1	0.00	0.00
194	Друге болести јетре	K71-K77	1	0.00	0.00
XII БОЛЕСТИ КОЖЕ И ПОТКОЖНОГ ТКИВА		L00 - L99	219678	56.37	30.80
<i>Diseases of the skin and subcutaneous tissue</i>					
198	Инфекције коже и поткожног ткива	L00-L08	20885	5.36	2.93
199	Друге болести коже и поткожног ткива	L10-L99	198793	51.01	27.87
XIII БОЛЕСТИ МИШИЋНО-КОШТАНОГ СИСТЕМА ВЕЗИВНОГ ТКИВА		M00 - M99	119	0.03	0.02
<i>Diseases of the musculoskeletal system and connective tissue</i>					
200	Запаљења зглобова	M05-M14	11	0.00	0.00
201	Дегенеративно обољење зглобова	M15-M19	5	0.00	0.00
203	Друга обољења зглобова	M00-M03,M22-M25	8	0.00	0.00
204	Систематска обољења везивног ткива	M30-M36	75	0.02	0.01

3. ЗДРАВСТВЕНА ЗАШТИТА НА ПРИМАРНОМ НИВОУ У РЕПУБЛИЦИ СРБИЈИ, 2014

PRIMARY HEALTH CARE SERVICE IN REPUBLIC OF SERBIA, 2014

3.8. Дерматовенеролошка служба

Services for skin and venereal diseases

3.8.3 Утврђена обољења, стања и повреде по групама

Diagnosed diseases, conditions and injuries by group

МОРБИДИТЕТНА ЛИСТА (10 МКБ)		Укупно	Индекс структуре	Стопа на 1000
<i>MORBIDITY LIST (ICD-10)</i>		<i>Total</i>	<i>Structure index</i>	<i>Rate per 1000 population</i>
206 Друга обољења леђа	M40-M49,M53-M54	4	0.00	0.00
207 Болести меког ткива	M60-M79	13	0.00	0.00
208 Поремећаји структуре и густине костију	M80-M85	2	0.00	0.00
210 Друге болести мишићно-коштаног система и везивног ткива	M87-M99	1	0.00	0.00
XIV БОЛЕСТИ МОКРАЉНО-ПОЛНОГ СИСТЕМА	N00 - N99	4795	1.23	0.67
<i>Diseases of the genitourinary system</i>				
212 Друге болести гломерула бубрега	N02-N08	1	0.00	0.00
213 Болести каналића бубрега и међућелијског простора	N10-N16	1	0.00	0.00
214 Недовољна функција бубрега	N17-N19	7	0.00	0.00
215 Мокраћни каменци	N20-N23	5	0.00	0.00
216 Запаљење мокраћне бешике	N30	8	0.00	0.00
217 Друге болести система за мокрење	N25-N29,N31-N39	1010	0.26	0.14
218 Повећање простате	N40	3	0.00	0.00
219 Друге болести простате	N41-N42	6	0.00	0.00
220 Водена кила и накупљање семена	N43	1	0.00	0.00
221 Болести удне навлаке	N47	64	0.02	0.01
222 Друге болести мушких полних органа	N44-N46,N48-N51	3404	0.87	0.48
223 Болести дојке	N60-N64	3	0.00	0.00
225 Запаљење грлића материце	N72	1	0.00	0.00
226 Друга запаљења женских карличних органа	N71,N73-N77	277	0.07	0.04
233 Друга обољења полномокраћног пута	N82,N84-N90,N93-N94, N96, N98-	4	0.00	0.00
XVI СТАЊА У ПОРОЂАЈНОМ ПЕРИОДУ	P00 - P96	1	0.00	0.00
<i>Certain conditions originating in the perinatal period</i>				

3. ЗДРАВСТВЕНА ЗАШТИТА НА ПРИМАРНОМ НИВОУ У РЕПУБЛИЦИ СРБИЈИ, 2014

PRIMARY HEALTH CARE SERVICE IN REPUBLIC OF SERBIA, 2014

3.8. Дерматовенеролошка служба

Services for skin and venereal diseases

3.8.3 Утврђена обољења, стања и повреде по групама

Diagnosed diseases, conditions and injuries by group

МОРБИДИТЕТНА ЛИСТА (10 МКБ)			Укупно	Индекс структуре	Стопа на 1000
<i>MORBIDITY LIST (ICD-10)</i>			<i>Total</i>	<i>Structure index</i>	<i>Rate per 1000 population</i>
251 Друге специфичне инфекције у порођајном периоду	P38-P39		1	0.00	0.00
XVII УРОЂЕНЕ НАКАЗНОСТИ, ДЕФОРМАЦИЈЕ И ХРОМОЗОМСКЕ НЕНОРМАЛНОСТИ	Q00 - Q99		51	0.01	0.01
<i>Congenital malformations, deformations and chromosomal abnormalities</i>					
255 Друге урођене аномалије нервног система	Q00-Q04,Q06-Q07		1	0.00	0.00
256 Урођене аномалије крвотока	Q20-Q28		1	0.00	0.00
261 Друге аномалије полномокраћног система	Q50-Q52,Q54-Q64		1	0.00	0.00
264 Друге урођене аномалије и деформације мишићно-коштаног система	Q67-Q79		2	0.00	0.00
265 Друге урођене аномалије	Q10-Q18,Q30-Q34,Q80-Q89		45	0.01	0.01
266 Хромозомске ненормалности	Q90-Q99		1	0.00	0.00
XVIII СИМПТОМИ, ЗНАЦИ И ПАТОЛОШКИ КЛИНИЧКИ И ЛАБОРАТОРИЈСКИ НАЛАЗИ	R00 - R99		982	0.25	0.14
<i>Symptoms, signs and abnormal clinical and laboratory findings, not elsewhere classified</i>					
268 Грозница непознатог порекла	R50		2	0.00	0.00
270 Други симптоми, знаци и ненормални клинички и лабораторијски налази	R00-R09,R11-R49,R51-R53,R55-R		980	0.25	0.14
XIX ПОВРЕДЕ, ТРОВАЊА И ПОСЛЕДИЦЕ ДЕЛОВАЊА СПОЉНИХ ФАКТОРА	S00 - T98		2009	0.52	0.28
<i>Injury, poisoning and certain other consequences of external causes</i>					
276 Специфична и вишеструка уганућа, расцепи и утиснућа	S03,S13,S23,S33, S43, S53, S63,S7		2	0.00	0.00
281 Друге специфичне, неспецифичне и вишеструке повреде	S00-S01,S04,S09-S11,S14-S16, S1		182	0.05	0.03
282 Утицаји страног тела унетог преко природног отвора	T15-T19		64	0.02	0.01
283 Опекотине и нагризи	T20-T32		444	0.11	0.06
284 Тровање дрогама и биолошким супстанцама	T36-T50		6	0.00	0.00
285 Токсична дејства супстанци немедицинског порекла	T51-T65		583	0.15	0.08
286 Синдром лошег поступања	T74		1	0.00	0.00
287 Други и неспецифични утицаји спољних узрока	T33-T35,T66-T73,T75-T78		684	0.18	0.10

3. ЗДРАВСТВЕНА ЗАШТИТА НА ПРИМАРНОМ НИВОУ У РЕПУБЛИЦИ СРБИЈИ, 2014*PRIMARY HEALTH CARE SERVICE IN REPUBLIC OF SERBIA, 2014***3.8. Дерматовенеролошка служба***Services for skin and venereal diseases***3.8.3 Утврђена обољења, стања и повреде по групама***Diagnosed diseases, conditions and injuries by group*

МОРБИДИТЕТНА ЛИСТА (10 МКБ)				Укупно	Индекс структуре	Стопа на 1000
<i>MORBIDITY LIST (ICD-10)</i>				<i>Total</i>	<i>Structure index</i>	<i>Rate per 1000 population</i>
288	Неке ране компликације повреда и компликације хируршког и медицинског лечења неклассификоване на	T79-T88		37	0.01	0.01
289	Последице повреда, тровања и друге последице спољних узрока	T90-T98		6	0.00	0.00
XXI	ФАКТОРИ КОЈИ УТИЧУ НА ЗДРАВСТВЕНО СТАЊЕ И КОНТАКТ СА ЗДРАВСТВЕНОМ СЛУЖБОМ	Z00 - Z99		30874	7.92	4.33
<i>Factors influencing health status and contact with health services</i>						
290	Лица која траже здравствене услуге ради прегледа и испитивања	Z00-Z13		16427	4.22	2.30
292	Остала лица потенцијално здравствено угрожена заразном болешћу	Z20,Z22-Z29		180	0.05	0.03
294	Препорођајни прегледи и друге контроле трудноће	Z34-Z36		2	0.00	0.00
298	Лица у здравственим службама из других разлога	Z31-Z33,Z37, Z55-Z99		14265	3.66	2.00

3. ЗДРАВСТВЕНА ЗАШТИТА НА ПРИМАРНОМ НИВОУ У РЕПУБЛИЦИ СРБИЈИ, 2014

PRIMARY HEALTH CARE SERVICE IN REPUBLIC OF SERBIA, 2014

3.8. Дерматовенеролошка служба

Services for skin and venereal diseases

3.8.3 Утврђена обољења, стања и повреде по групама

Diagnosed diseases, conditions and injuries by group

МОРБИДИТЕТНА ЛИСТА (10 МКБ)				Укупно	Индекс структуре	Стопа на 1000
MORBIDITY LIST (ICD-10)				<i>Total</i>	<i>Structure index</i>	<i>Rate per 1000 population</i>
Централна Србија	Central Serbia			337715	100.00	64.57
I ЗАРАЗНЕ И ПАРАЗИТАРНЕ БОЛЕСТИ		A00 - B99		70640	20.92	13.51
<i>Certain infectious and parasitic diseases</i>						
8	Туберкулоза других органа	A17-A19		3	0.00	0.00
18	Друге бактеријске болести	A21-A22, A24-A28, A31-A32, A38,		169	0.05	0.03
20	Свежи сифилис	A51		60	0.02	0.01
21	Позни сифилис и други неозначени сифилис	A52-A53		7	0.00	0.00
22	Инфекција гонококом	A54		287	0.08	0.05
23	Полне инфекције узроковане хламидијом	A55-A56		1252	0.37	0.24
24	Друге инфекције претежно пренете сексуалним путем	A57-A64		4793	1.42	0.92
32	Друге грознице и хеморагијске грознице	A90-A94, A96-A99		24	0.01	0.00
33	Herpes simplex - вирусни узрочник	B00		1547	0.46	0.30
34	Варичела и Херпес зостер	B01-B02		4431	1.31	0.85
35	Морбили - мале богиње	B05		2	0.00	0.00
36	Рубела	B06		4	0.00	0.00
41	Друге вирусне болести	A81, A87-A89, B03-B04, B07-B09,		30035	8.89	5.74
42	Микозе	B35-B49		21183	6.27	4.05
53	Друге хелминтијазе	B68-B71, B75, B77-B83		3	0.00	0.00
57	Дуге заразне болести и паразитарне болести	A65-A67, A69-A70, A74, A77-A79,		6840	2.03	1.31
II ТУМОРИ		C00 - D48		26431	7.83	5.05
<i>Neoplasms</i>						
58	Злоћудни тумори усне, усне дупље и ждрела	C00-C14		2	0.00	0.00
69	Злоћудни тумори кости и зглобне хрскавице	C40-C41		12	0.00	0.00
70	Меланом - црни злоћудни тумор коже	C43		247	0.07	0.05
71	Други злоћудни тумор коже	C44		1203	0.36	0.23
73	Злоћудни тумор дојке	C50		8	0.00	0.00
76	Други злоћудни тумори женских полних органа	C51-C52, C56-C58		1	0.00	0.00

3. ЗДРАВСТВЕНА ЗАШТИТА НА ПРИМАРНОМ НИВОУ У РЕПУБЛИЦИ СРБИЈИ, 2014

PRIMARY HEALTH CARE SERVICE IN REPUBLIC OF SERBIA, 2014

3.8. Дерматовенеролошка служба

Services for skin and venereal diseases

3.8.3 Утврђена обољења, стања и повреде по групама

Diagnosed diseases, conditions and injuries by group

МОРБИДИТЕТНА ЛИСТА (10 МКБ)			Укупно	Индекс структуре	Стопа на 1000
<i>MORBIDITY LIST (ICD-10)</i>			<i>Total</i>	<i>Structure index</i>	<i>Rate per 1000 population</i>
79	Злоћудни тумор мокраћне бешике	C67	1	0.00	0.00
84	Други секундарни, злоћудни тумори неозначених и разних локализација	C73-C80,C97	1	0.00	0.00
85	Хочкинова болест - злоћудни тумор лимфног ткива	C81	2	0.00	0.00
86	Не - Хочкинови лимфоми	C82-C85	7	0.00	0.00
88	Други злоћудни тумори лимфне жлезде, крвне лозе и сродног ткива	C88-C90,C96	1	0.00	0.00
89	Карцином - рак "ин ситу" грлића материце	D06	536	0.16	0.10
90	Младеж и други доброћудни тумори коже	D22-D23	21141	6.26	4.04
91	Доброћудни тумор дојке	D24	327	0.10	0.06
96	Доброћудни тумори, други тумори "ин ситу" и тумори неизвесног и непознатог исхода	D00-D05, D07-D21, D26, D28-D29,	2942	0.87	0.56
III	БОЛЕСТИ КРВИ И КРВОТВОРНИХ ОРГАНА И ПОРЕМЕЋАЈИ ИМУНИТЕТА	D50 - D89	620	0.18	0.12
<i>Diseases of the blood and blood-forming organs and certain disorders involving the immune mechanism</i>					
97	Анемија узрокована недостатком гвожђа	D50	7	0.00	0.00
98	Друге слабокрвности	D51-D64	1	0.00	0.00
99	Хеморагијска стања и друге болести крви и крвотворних органа	D65-D77	599	0.18	0.11
100	Неки поремећаји имуног система	D80-D89	13	0.00	0.00
IV	БОЛЕСТИ ЖЛЕЗДА СА УНУТРАШЊИМ ЛУЧЕЊЕМ, ИСХРАНЕ И МЕТАБОЛИЗМА	E00 - E90	12	0.00	0.00
<i>Endocrine, nutritional and metabolic diseases</i>					
103	Други поремећаји штитасте жлезде	E03-E04,E06-E07	2	0.00	0.00
104	Шећерна болест	E10-E14	9	0.00	0.00
111	Други поремећаји жлезда са унуташњим лучењем, исхране и метаболизма	E15-E35, E58-E63, E65, E67-E85, E	1	0.00	0.00
V	ДУШЕВНИ ПОРЕМЕЋАЈИ И ПОРЕМЕЋАЈИ ПОНАШАЊА	F00 - F99	7	0.00	0.00
<i>Mental and behavioural disorders</i>					
119	Други душевни поремећаји и поремећаји понашања	F04-F09, F50-F69, F80-F99	7	0.00	0.00
VI	БОЛЕСТИ НЕРВНОГ СИСТЕМА	G00 - G99	35	0.01	0.01
<i>Diseases of the nervous system</i>					
123	Мултипла склероза	G35	1	0.00	0.00
125	Мигрена и друге главобоље	G43-G44	1	0.00	0.00

3. ЗДРАВСТВЕНА ЗАШТИТА НА ПРИМАРНОМ НИВОУ У РЕПУБЛИЦИ СРБИЈИ, 2014

PRIMARY HEALTH CARE SERVICE IN REPUBLIC OF SERBIA, 2014

3.8. Дерматовенеролошка служба

Services for skin and venereal diseases

3.8.3 Утврђена обољења, стања и повреде по групама

Diagnosed diseases, conditions and injuries by group

МОРБИДИТЕТНА ЛИСТА (10 МКБ)			Укупно	Индекс структуре	Стопа на 1000
<i>MORBIDITY LIST (ICD-10)</i>			<i>Total</i>	<i>Structure index</i>	<i>Rate per 1000 population</i>
127	Поремећаји нерава, коренова и снопова живаца	G50-G59	33	0.01	0.01
VI	БОЛЕСТИ ОКА И ПРИПОЈАКА ОКА	H00 - H59	24	0.01	0.00
<i>Diseases of the eye and adnexa</i>					
130	Болести очног капка	H00-H01	11	0.00	0.00
131	Болести вежњаче ока	H10-H13	9	0.00	0.00
139	Други поремећаји ока и припојака ока	H02-H06, H20-H22, H30-H32, H34-	4	0.00	0.00
VIII	БОЛЕСТИ УВА И БОЛЕСТИ МАСТОИДНОГ НАСТАВКА	H60 - H95	6	0.00	0.00
<i>Diseases of the ear and mastoid process</i>					
142	Друге болести ува и болести мастоидног наставка	H60-H62, H80-H83, H92-H95	6	0.00	0.00
IX	БОЛЕСТИ СИСТЕМА КРВОТОКА	I00 - I99	14133	4.18	2.70
<i>Diseases of the circulatory system</i>					
145	Повишен крвни притисак, непознатог порекла	I10	1	0.00	0.00
146	Друге болести крвног притиска	I11-I15	1	0.00	0.00
157	Атеросклероза - закречавање великих крвних судова	I70	1	0.00	0.00
158	Друге болести периферних крвних судова	I73	179	0.05	0.03
160	Друге болести артерија, артериола и капилара	I71-I72, I77-I79	322	0.10	0.06
161	Запаљење вена, вена са тромбозом, емболија и тромбоза вена	I80-I82	1563	0.46	0.30
162	Проширење вена на ногама	I83	7186	2.13	1.37
163	Хемороиди	I84	10	0.00	0.00
164	Друге болести крвотока	I85-I99	4870	1.44	0.93
X	БОЛЕСТИ СИСТЕМА ЗА ДИСАЊЕ	J00 - J99	51	0.02	0.01
<i>Diseases of the respiratory system</i>					
165	Акутно запаљење ждрела и акутно запаљење крајника	J02-J03	28	0.01	0.01
169	Запаљење плућа	J12-J18	1	0.00	0.00
171	Хронично запаљење синуса	J32	1	0.00	0.00
172	Друге болести носа и синуса носа	J30-J31, J33-J34	17	0.01	0.00
176	Астма	J45-J46	3	0.00	0.00

3. ЗДРАВСТВЕНА ЗАШТИТА НА ПРИМАРНОМ НИВОУ У РЕПУБЛИЦИ СРБИЈИ, 2014

PRIMARY HEALTH CARE SERVICE IN REPUBLIC OF SERBIA, 2014

3.8. Дерматовенеролошка служба

Services for skin and venereal diseases

3.8.3 Утврђена обољења, стања и повреде по групама

Diagnosed diseases, conditions and injuries by group

МОРБИДИТЕТНА ЛИСТА (10 МКБ)			Укупно	Индекс структуре	Стопа на 1000
<i>MORBIDITY LIST (ICD-10)</i>			<i>Total</i>	<i>Structure index</i>	<i>Rate per 1000 population</i>
179	Друге болести система за дисање	J22,J66-J99	1	0.00	0.00
XI	БОЛЕСТИ СИСТЕМА ЗА ВАРЕЊЕ	K00 - K93	316	0.09	0.06
<i>Diseases of the digestive system</i>					
181	Друге болести зуба и потпорних структура	K00-K01,K03-K08	1	0.00	0.00
182	Друге болести усне дупље, пљувачних жлезда и вилица	K09-K14	312	0.09	0.06
184	Запаљење желуца и дванаестопалачног црева	K29	1	0.00	0.00
185	Друге болести једњака, желуца и дванаестопалачног црева	K20-K23,K28,K30-K31	1	0.00	0.00
190	Паралитички завезано црево и зачепљење црева, без киле	K56	1	0.00	0.00
XII	БОЛЕСТИ КОЖЕ И ПОТКОЖНОГ ТКИВА	L00 - L99	189268	56.04	36.19
<i>Diseases of the skin and subcutaneous tissue</i>					
198	Инфекције коже и поткожног ткива	L00-L08	18670	5.53	3.57
199	Друге болести коже и поткожног ткива	L10-L99	170598	50.52	32.62
XIII	БОЛЕСТИ МИШИЋНО-КОШТАНОГ СИСТЕМА ВЕЗИВНОГ ТКИВА	M00 - M99	92	0.03	0.02
<i>Diseases of the musculoskeletal system and connective tissue</i>					
200	Запаљења зглобова	M05-M14	10	0.00	0.00
201	Дегенеративно обољење зглобова	M15-M19	4	0.00	0.00
203	Друга обољења зглобова	M00-M03,M22-M25	6	0.00	0.00
204	Систематска обољења везивног ткива	M30-M36	60	0.02	0.01
206	Друга обољења леђа	M40-M49,M53-M54	3	0.00	0.00
207	Болести меког ткива	M60-M79	7	0.00	0.00
208	Поремећаји структуре и густине костију	M80-M85	1	0.00	0.00
210	Друге болести мишићно-коштаног система и везивног ткива	M87-M99	1	0.00	0.00
XIV	БОЛЕСТИ МОКРАЋНО-ПОЛНОГ СИСТЕМА	N00 - N99	4388	1.30	0.84
<i>Diseases of the genitourinary system</i>					
212	Друге болести гломерула бубрега	N02-N08	1	0.00	0.00
213	Болести каналића бубрега и међућелијског простора	N10-N16	1	0.00	0.00
214	Недовољна функција бубрега	N17-N19	7	0.00	0.00

3. ЗДРАВСТВЕНА ЗАШТИТА НА ПРИМАРНОМ НИВОУ У РЕПУБЛИЦИ СРБИЈИ, 2014

PRIMARY HEALTH CARE SERVICE IN REPUBLIC OF SERBIA, 2014

3.8. Дерматовенеролошка служба

Services for skin and venereal diseases

3.8.3 Утврђена обољења, стања и повреде по групама

Diagnosed diseases, conditions and injuries by group

МОРБИДИТЕТНА ЛИСТА (10 МКБ)			Укупно	Индекс структуре	Стопа на 1000
<i>MORBIDITY LIST (ICD-10)</i>			<i>Total</i>	<i>Structure index</i>	<i>Rate per 1000 population</i>
215	Мокраћни каменци	N20-N23	5	0.00	0.00
216	Запаљење мокраћне бешике	N30	8	0.00	0.00
217	Друге болести система за мокрење	N25-N29,N31-N39	918	0.27	0.18
218	Повећање простате	N40	2	0.00	0.00
219	Друге болести простате	N41-N42	6	0.00	0.00
220	Водена кила и накупљање семена	N43	1	0.00	0.00
221	Болести удне навлаке	N47	59	0.02	0.01
222	Друге болести мушких полних органа	N44-N46,N48-N51	3105	0.92	0.59
223	Болести дојке	N60-N64	1	0.00	0.00
225	Запаљење грлића материце	N72	1	0.00	0.00
226	Друга запаљења женских карличних органа	N71,N73-N77	272	0.08	0.05
233	Друга обољења полномокраћног пута	N82,N84-N90,N93-N94, N96, N98-	1	0.00	0.00
XVI	СТАЊА У ПОРОЂАЈНОМ ПЕРИОДУ	P00 - P96	1	0.00	0.00
<i>Certain conditions originating in the perinatal period</i>					
251	Друге специфичне инфекције у порођајном периоду	P38-P39	1	0.00	0.00
XVII	УРОЂЕНЕ НАКАЗНОСТИ, ДЕФОРМАЦИЈЕ И ХРОМОЗОМСКЕ НЕНОРМАЛНОСТИ	Q00 - Q99	25	0.01	0.00
<i>Congenital malformations, deformations and chromosomal abnormalities</i>					
255	Друге урођене аномалије нервног система	Q00-Q04,Q06-Q07	1	0.00	0.00
256	Урођене аномалије крвотока	Q20-Q28	1	0.00	0.00
264	Друге урођене аномалије и деформације мишићно-коштаног система	Q67-Q79	1	0.00	0.00
265	Друге урођене аномалије	Q10-Q18,Q30-Q34,Q80-Q89	21	0.01	0.00
266	Хромозомске ненормалности	Q90-Q99	1	0.00	0.00
XVIII	СИМПТОМИ, ЗНАЦИ И ПАТОЛОШКИ КЛИНИЧКИ И ЛАБОРАТОРИЈСКИ НАЛАЗИ	R00 - R99	439	0.13	0.08
<i>Symptoms, signs and abnormal clinical and laboratory findings, not elsewhere classified</i>					
270	Други симптоми, знаци и ненормални клинички и лабораторијски налази	R00-R09,R11-R49,R51-R53,R55-R9	439	0.13	0.08
XIX	ПОВРЕДЕ, ТРОВАЊА И ПОСЛЕДИЦЕ ДЕЛОВАЊА СПОЉНИХ ФАКТОРА	S00 - T98	1594	0.47	0.30
<i>Injury, poisoning and certain other consequences of external causes</i>					

3. ЗДРАВСТВЕНА ЗАШТИТА НА ПРИМАРНОМ НИВОУ У РЕПУБЛИЦИ СРБИЈИ, 2014*PRIMARY HEALTH CARE SERVICE IN REPUBLIC OF SERBIA, 2014***3.8. Дерматовенеролошка служба***Services for skin and venereal diseases***3.8.3 Утврђена обољења, стања и повреде по групама***Diagnosed diseases, conditions and injuries by group*

МОРБИДИТЕТНА ЛИСТА (10 МКБ)			Укупно	Индекс структуре	Стопа на 1000
<i>MORBIDITY LIST (ICD-10)</i>			<i>Total</i>	<i>Structure index</i>	<i>Rate per 1000 population</i>
281	Друге специфичне, неспецифичне и вишеструке повреде	S00-S01,S04,S09-S11,S14-S16, S19	128	0.04	0.02
282	Утицаји страног тела унетог преко природног отвора	T15-T19	64	0.02	0.01
283	Опекотине и нагризи	T20-T32	381	0.11	0.07
284	Тровање дрогама и биолошким супстанцама	T36-T50	6	0.00	0.00
285	Токсична дејства супстанци немедицинског порекла	T51-T65	547	0.16	0.10
286	Синдром лошег поступања	T74	1	0.00	0.00
287	Други и неспецифични утицаји спољних узрока	T33-T35,T66-T73,T75-T78	436	0.13	0.08
288	Неке ране компликације повреда и компликације хируршког и медицинског лечења неklasификоване на д	T79-T88	25	0.01	0.00
289	Последице повреда, тровања и друге последице спољних узрока	T90-T98	6	0.00	0.00
XXI	ФАКТОРИ КОЈИ УТИЧУ НА ЗДРАВСТВЕНО СТАЊЕ И КОНТАКТ СА ЗДРАВСТВЕНОМ СЛУЖБОМ	Z00 - Z99	29633	8.77	5.67
<i>Factors influencing health status and contact with health services</i>					
290	Лица која траже здравствене услуге ради прегледа и испитивања	Z00-Z13	15320	4.54	2.93
292	Остала лица потенцијално здравствено угрожена заразном болешћу	Z20,Z22-Z29	179	0.05	0.03
294	Препорођајни прегледи и друге контроле трудноће	Z34-Z36	1	0.00	0.00
298	Лица у здравственим службама из других разлога	Z31-Z33,Z37, Z55-Z99	14133	4.18	2.70

3. ЗДРАВСТВЕНА ЗАШТИТА НА ПРИМАРНОМ НИВОУ У РЕПУБЛИЦИ СРБИЈИ, 2014

PRIMARY HEALTH CARE SERVICE IN REPUBLIC OF SERBIA, 2014

3.8. Дерматовенеролошка служба

Services for skin and venereal diseases

3.8.3 Утврђена обољења, стања и повреде по групама

Diagnosed diseases, conditions and injuries by group

МОРБИДИТЕТНА ЛИСТА (10 МКБ) MORBIDITY LIST (ICD-10)				Укупно Total	Индекс структуре Structure index	Стопа на 1000 Rate per 1000 population
Војводина	Vojvodina			51976	100.00	27.33
I	ЗАРАЗНЕ И ПАРАЗИТАРНЕ БОЛЕСТИ <i>Certain infectious and parasitic diseases</i>	A00 -	B99	10935	21.04	5.75
18	Друге бактеријске болести	A21-A22, A24-A28, A31-A32, A38,		138	0.27	0.07
20	Свежи сифилис	A51		7	0.01	0.00
21	Позни сифилис и други неозначени сифилис	A52-A53		1	0.00	0.00
22	Инфекција гонококом	A54		14	0.03	0.01
23	Полне инфекције узроковане хламидијом	A55-A56		5	0.01	0.00
24	Друге инфекције претежно пренете сексуалним путем	A57-A64		427	0.82	0.22
33	Herpes simplex - вирусни узрочник	B00		344	0.66	0.18
34	Варичела и Херпес зостер	B01-B02		728	1.40	0.38
41	Друге вирусне болести	A81, A87-A89, B03-B04, B07-B09,		4209	8.10	2.21
42	Микозе	B35-B49		4181	8.04	2.20
53	Друге хелминтијазе	B68-B71, B75, B77-B83		14	0.03	0.01
57	Дуге заразне болести и паразитарне болести	A65-A67, A69-A70, A74, A77-A79,		867	1.67	0.46
II	ТУМОРИ <i>Neoplasms</i>	C00 -	D48	6122	11.78	3.22
58	Злоћудни тумори усне, усне дупље и ждрела	C00-C14		1	0.00	0.00
61	Злоћудни тумор дебелог црева	C18		1	0.00	0.00
67	Злоћудни тумор душника и душника и плућа	C33-C34		1	0.00	0.00
70	Меланом - црни злоћудни тумор коже	C43		36	0.07	0.02
71	Други злоћудни тумор коже	C44		374	0.72	0.20
73	Злоћудни тумор дојке	C50		5	0.01	0.00
90	Младеж и други доброћудни тумори коже	D22-D23		4896	9.42	2.57
96	Доброћудни тумори, други тумори "ин ситу" и тумори неизвесног и непознатог исхода	D00-D05, D07-D21, D26, D28-D29,		808	1.55	0.42
III	БОЛЕСТИ КРВИ И КРВОТВОРНИХ ОРГАНА И ПОРЕМЕЋАЈИ ИМУНИТЕТА <i>Diseases of the blood and blood-forming organs and certain disorders involving the immune mechanism</i>	D50 -	D89	140	0.27	0.07

3. ЗДРАВСТВЕНА ЗАШТИТА НА ПРИМАРНОМ НИВОУ У РЕПУБЛИЦИ СРБИЈИ, 2014

PRIMARY HEALTH CARE SERVICE IN REPUBLIC OF SERBIA, 2014

3.8. Дерматовенеролошка служба

Services for skin and venereal diseases

3.8.3 Утврђена обољења, стања и повреде по групама

Diagnosed diseases, conditions and injuries by group

МОРБИДИТЕТНА ЛИСТА (10 МКБ)			Укупно	Индекс структуре	Стопа на 1000
<i>MORBIDITY LIST (ICD-10)</i>			<i>Total</i>	<i>Structure index</i>	<i>Rate per 1000 population</i>
97	Анемија узрокована недостатком гвожђа	D50	2	0.00	0.00
99	Хеморагичка стања и друге болести крви и крвотворних органа	D65-D77	134	0.26	0.07
100	Неки поремећаји имуног система	D80-D89	4	0.01	0.00
IV	БОЛЕСТИ ЖЛЕЗДА СА УНУТРАШЊИМ ЛУЧЕЊЕМ, ИСХРАНЕ И МЕТАБОЛИЗМА	E00 - E90	24	0.05	0.01
<i>Endocrine, nutritional and metabolic diseases</i>					
101	Поремећаји штитасте жлезде због недостатка јода	E00-E02	1	0.00	0.00
104	Шећерна болест	E10-E14	14	0.03	0.01
109	Општа гојазност	E66	2	0.00	0.00
111	Други поремећаји жлезда са унуташњим лучењем, исхране и метаболизма	E15-E35, E58-E63, E65, E67-E85, E	7	0.01	0.00
V	ДУШЕВНИ ПОРЕМЕЋАЈИ И ПОРЕМЕЋАЈИ ПОНАШАЊА	F00 - F99	3	0.01	0.00
<i>Mental and behavioural disorders</i>					
113	Душевни поремећај и поремећаји понашања због употребе алкохола	F10	1	0.00	0.00
117	Неуротски, стресогени и соматоформни поремећаји	F40-F48	2	0.00	0.00
VI	БОЛЕСТИ НЕРВНОГ СИСТЕМА	G00 - G99	11	0.02	0.01
<i>Diseases of the nervous system</i>					
124	Епилепсија	G40-G41	1	0.00	0.00
127	Поремећаји нерава, коренова и снопова живаца	G50-G59	9	0.02	0.00
129	Друге болести нервног система	G10-G13, G21-G26, G31-G32, G36-	1	0.00	0.00
VII	БОЛЕСТИ ОКА И ПРИПОЈАКА ОКА	H00 - H59	6	0.01	0.00
<i>Diseases of the eye and adnexa</i>					
130	Болести очног капка	H00-H01	3	0.01	0.00
131	Болести вежњаче ока	H10-H13	2	0.00	0.00
139	Други поремећаји ока и припојака ока	H02-H06, H20-H22, H30-H32, H34-	1	0.00	0.00
VIII	БОЛЕСТИ УВА И БОЛЕСТИ МАСТОИДНОГ НАСТАВКА	H60 - H95	2	0.00	0.00
<i>Diseases of the ear and mastoid process</i>					
142	Друге болести ува и болести мастоидног наставка	H60-H62, H80-H83, H92-H95	2	0.00	0.00

3. ЗДРАВСТВЕНА ЗАШТИТА НА ПРИМАРНОМ НИВОУ У РЕПУБЛИЦИ СРБИЈИ, 2014

PRIMARY HEALTH CARE SERVICE IN REPUBLIC OF SERBIA, 2014

3.8. Дерматовенеролошка служба

Services for skin and venereal diseases

3.8.3 Утврђена обољења, стања и повреде по групама

Diagnosed diseases, conditions and injuries by group

МОРБИДИТЕТНА ЛИСТА (10 МКБ)				Укупно	Индекс структуре	Стопа на 1000
MORBIDITY LIST (ICD-10)				Total	Structure index	Rate per 1000 population
IX	БОЛЕСТИ СИСТЕМА КРВОТОКА	I00 -	I99	1071	2.06	0.56
	<i>Diseases of the circulatory system</i>					
149	Плућна емболија	I26		1	0.00	0.00
157	Атеросклероза - закречавање великих крвних судова	I70		11	0.02	0.01
158	Друге болести периферних крвних судова	I73		13	0.03	0.01
160	Друге болести артерија, артериола и капилара	I71-I72,I77-I79		120	0.23	0.06
161	Запаљење вена, вена са тромбозом, емболија и тромбоза вена	I80-I82		62	0.12	0.03
162	Проширење вена на ногама	I83		845	1.63	0.44
163	Хемороиди	I84		7	0.01	0.00
164	Друге болести крвотока	I85-I99		12	0.02	0.01
X	БОЛЕСТИ СИСТЕМА ЗА ДИСАЊЕ	J00 -	J99	540	1.04	0.28
	<i>Diseases of the respiratory system</i>					
165	Акутно запаљење ждрела и акутно запаљење крајника	J02-J03		5	0.01	0.00
166	Акутно запаљење грклана и акутно запаљење душника	J04		3	0.01	0.00
167	Акутна инфекција горњих респираторних путева	J00-J01,J05-J06		3	0.01	0.00
170	Бронхитис - акутно запаљење душница	J20-J21		1	0.00	0.00
171	Хронично запаљење синуса	J32		1	0.00	0.00
172	Друге болести носа и синуса носа	J30-J31,J33-J34		418	0.80	0.22
173	Хроничне болести крајника и трећег крајника	J35		3	0.01	0.00
174	Друге болести горњег дела система за дисање	J36-J39		1	0.00	0.00
176	Астма	J45-J46		105	0.20	0.06
XI	БОЛЕСТИ СИСТЕМА ЗА ВАРЕЊЕ	K00 -	K93	53	0.10	0.03
	<i>Diseases of the digestive system</i>					
182	Друге болести усне дупље, плувачних жлезда и вилица	K09-K14		51	0.10	0.03
184	Запаљење желуца и дванаестопалачног црева	K29		1	0.00	0.00
194	Друге болести јетре	K71-K77		1	0.00	0.00

3. ЗДРАВСТВЕНА ЗАШТИТА НА ПРИМАРНОМ НИВОУ У РЕПУБЛИЦИ СРБИЈИ, 2014

PRIMARY HEALTH CARE SERVICE IN REPUBLIC OF SERBIA, 2014

3.8. Дерматовенеролошка служба

Services for skin and venereal diseases

3.8.3 Утврђена обољења, стања и повреде по групама

Diagnosed diseases, conditions and injuries by group

МОРБИДИТЕТНА ЛИСТА (10 МКБ) MORBIDITY LIST (ICD-10)				Укупно Total	Индекс структуре Structure index	Стопа на 1000 Rate per 1000 population
XII	БОЛЕСТИ КОЖЕ И ПОТКОЖНОГ ТКИВА <i>Diseases of the skin and subcutaneous tissue</i>	L00 -	L99	30410	58.51	15.99
198	Инфекције коже и поткожног ткива	L00-L08		2215	4.26	1.16
199	Друге болести коже и поткожног ткива	L10-L99		28195	54.25	14.82
XIII	БОЛЕСТИ МИШИЋНО-КОШТАНОГ СИСТЕМА ВЕЗИВНОГ ТКИВА <i>Diseases of the musculoskeletal system and connective tissue</i>	M00 -	M99	27	0.05	0.01
200	Запаљења зглобова	M05-M14		1	0.00	0.00
201	Дегенеративно обољење зглобова	M15-M19		1	0.00	0.00
203	Друга обољења зглобова	M00-M03,M22-M25		2	0.00	0.00
204	Систематска обољења везивног ткива	M30-M36		15	0.03	0.01
206	Друга обољења леђа	M40-M49,M53-M54		1	0.00	0.00
207	Болести меког ткива	M60-M79		6	0.01	0.00
208	Поремећаји структуре и густине костију	M80-M85		1	0.00	0.00
XIV	БОЛЕСТИ МОКРАЋНО-ПОЛНОГ СИСТЕМА <i>Diseases of the genitourinary system</i>	N00 -	N99	407	0.78	0.21
217	Друге болести система за мокрење	N25-N29,N31-N39		92	0.18	0.05
218	Повећање простате	N40		1	0.00	0.00
221	Болести удне навлаке	N47		5	0.01	0.00
222	Друге болести мушких полних органа	N44-N46,N48-N51		299	0.58	0.16
223	Болести дојке	N60-N64		2	0.00	0.00
226	Друга запаљења женских карличних органа	N71,N73-N77		5	0.01	0.00
233	Друга обољења полномокраћног пута	N82,N84-N90,N93-N94, N96, N98-		3	0.01	0.00
XVII	УРОЂЕНЕ НАКАЗНОСТИ, ДЕФОРМАЦИЈЕ И ХРОМОЗОМСКЕ НЕНОРМАЛНОСТИ <i>Congenital malformations, deformations and chromosomal abnormalities</i>	Q00 -	Q99	26	0.05	0.01
261	Друге аномалије полномокраћног система	Q50-Q52,Q54-Q64		1	0.00	0.00
264	Друге урођене аномалије и деформације мишићно-коштаног система	Q67-Q79		1	0.00	0.00
265	Друге урођене аномалије	Q10-Q18,Q30-Q34,Q80-Q89		24	0.05	0.01

3. ЗДРАВСТВЕНА ЗАШТИТА НА ПРИМАРНОМ НИВОУ У РЕПУБЛИЦИ СРБИЈИ, 2014

PRIMARY HEALTH CARE SERVICE IN REPUBLIC OF SERBIA, 2014

3.8. Дерматовенеролошка служба

Services for skin and venereal diseases

3.8.3 Утврђена обољења, стања и повреде по групама

Diagnosed diseases, conditions and injuries by group

МОРБИДИТЕТНА ЛИСТА (10 МКБ)				Укупно	Индекс структуре	Стопа на 1000
MORBIDITY LIST (ICD-10)				Total	Structure index	Rate per 1000 population
XVIII	СИМПТОМИ, ЗНАЦИ И ПАТОЛОШКИ КЛИНИЧКИ И ЛАБОРАТОРИЈСКИ НАЛАЗИ	R00 -	R99	543	1.04	0.29
	<i>Symptoms, signs and abnormal clinical and laboratory findings, not elsewhere classified</i>					
268	Грозница непознатог порекла	R50		2	0.00	0.00
270	Други симптоми, знаци и ненормални клинички и лабораторијски налази	R00-R09,R11-R49,R51-R53,R55-R9		541	1.04	0.28
XIX	ПОВРЕДЕ, ТРОВАЊА И ПОСЛЕДИЦЕ ДЕЛОВАЊА СПОЉНИХ ФАКТОРА	S00 -	T98	415	0.80	0.22
	<i>Injury, poisoning and certain other consequences of external causes</i>					
276	Специфична и вишеструка уганућа, расцепи и утиснућа	S03,S13,S23,S33, S43, S53, S63,S7		2	0.00	0.00
281	Друге специфичне, неспецифичне и вишеструке повреде	S00-S01,S04,S09-S11,S14-S16, S19		54	0.10	0.03
283	Опекотине и нагризи	T20-T32		63	0.12	0.03
285	Токсична дејства супстанци немедицинског порекла	T51-T65		36	0.07	0.02
287	Други и неспецифични утицаји спољних узрока	T33-T35,T66-T73,T75-T78		248	0.48	0.13
288	Неке ране компликације повреда и компликације хируршког и медицинског лечења неklasификоване на д	T79-T88		12	0.02	0.01
XXI	ФАКТОРИ КОЈИ УТИЧУ НА ЗДРАВСТВЕНО СТАЊЕ И КОНТАКТ СА ЗДРАВСТВЕНОМ СЛУЖБОМ	Z00 -	Z99	1241	2.39	0.65
	<i>Factors influencing health status and contact with health services</i>					
290	Лица која траже здравствене услуге ради прегледа и испитивања	Z00-Z13		1107	2.13	0.58
292	Остала лица потенцијално здравствено угрожена заразном болешћу	Z20,Z22-Z29		1	0.00	0.00
294	Препорођајни прегледи и друге контроле трудноће	Z34-Z36		1	0.00	0.00
298	Лица у здравственим службама из других разлога	Z31-Z33,Z37, Z55-Z99		132	0.25	0.07

3. ЗДРАВСТВЕНА ЗАШТИТА НА ПРИМАРНОМ НИВОУ У РЕПУБЛИЦИ СРБИЈИ, 2014*PRIMARY HEALTH CARE SERVICE IN REPUBLIC OF SERBIA, 2014***3.9 Служба за плућне болести и туберкулозу***Pulmonary diseases and TB services***3.9.1 Здравствени радници у служби за плућне болести и туберкулозу по окрузима***Medical staff in pulmonary diseases and TB services by district*

ОКРУГ / DISTRICT		Здравствени радници							
		лекари				са вишом спремом		са средњом спремом	
		укупно	опште медицине	на специјализацији	специјалисти	укупно	од тога мед. сестре	укупно	од тога мед. сестре
		<i>Medical staff and associate workers</i>							
		<i>Medical doctors</i>				<i>With college education</i>		<i>With secondary education</i>	
		<i>Total</i>	<i>General practitioners</i>	<i>In specialist training</i>	<i>Specialists</i>	<i>Total</i>	<i>Of which nurses</i>	<i>Total</i>	<i>Of which nurses</i>
Република Србија	<i>Serbia</i>	217	1	5	211	53	32	335	295
Централна Србија	<i>Central Serbia</i>	174	1	3	170	40	22	267	230
Град Београд	<i>Beograd</i>	44	0	0	44	14	4	80	58
Мачвански	<i>Macvanski</i>	8	0	0	8	3	2	17	10
Колубарски	<i>Kolubarski</i>	3	0	0	3	2	2	6	6
Подунавски	<i>Podunavski</i>	6	0	0	6	1	1	11	11
Браничевски	<i>Branicevski</i>	1	0	0	1	0	0	1	1
Шумадијски	<i>Sumadijski</i>	10	0	0	10	1	0	14	12
Поморавски	<i>Pomoravski</i>	12	0	0	12	2	1	15	15
Борски	<i>Borski</i>	10	0	1	9	2	2	21	18
Зајечарски	<i>Zajecarski</i>	7	0	0	7	3	2	5	5
Златиборски	<i>Zlatiborski</i>	9	0	1	8	3	0	11	11
Моравички	<i>Moravicki</i>	8	0	0	8	1	1	11	11
Рашки	<i>Raski</i>	5	0	1	4	1	1	3	3
Нишавски	<i>Nisavski</i>	11	0	0	11	3	3	24	24
Нишавски	<i>Nisavski</i>	19	0	0	19	3	3	16	16
Топлички	<i>Toplicki</i>	6	0	0	6	0	0	5	5
Пиротски	<i>Pirotski</i>	3	0	0	3	0	0	3	3
Јабланички	<i>Jablanicki</i>	4	0	0	4	0	0	7	7
Пчињски	<i>Pcinjski</i>	8	1	0	7	1	0	17	14
Војводина	<i>Vojvodina</i>	43	0	2	41	13	10	68	65
Севернобачки	<i>Severnobacki</i>	8	0	0	8	4	4	12	12
Севернобанатск	<i>Severnobanatski</i>	4	0	0	4	0	0	8	7
Јужнобанатски	<i>Juznobanatski</i>	3	0	0	3	1	1	4	4
Западнобачки	<i>Zapadnobacki</i>	3	0	0	3	0	0	4	4
Сремски	<i>Sremski</i>	7	0	1	6	1	1	12	12

3. ЗДРАВСТВЕНА ЗАШТИТА НА ПРИМАРНОМ НИВОУ У РЕПУБЛИЦИ СРБИЈИ, 2014*PRIMARY HEALTH CARE SERVICE IN REPUBLIC OF SERBIA, 2014***3.9 Служба за плућне болести и туберкулозу***Pulmonary diseases and TB services***3.9.2 Посете и дијагностички прегледи***Visits and diagnostic examinations*

В Р С Т А Р А Д А <i>Type of work</i>		У диспанзеру за ТБЦ <i>In TB unit</i>	Ван диспанзера <i>Outside TB unit</i>
Република Србија <i>Serbia</i>			
ПОСЕТЕ	СВЕГА <i>Total</i>	1137707	18968
	Код лекара <i>To doctor</i>	681815	1177
	Код осталих медицинских радника <i>To other medical staff</i>	455892	17791
ДИ Ј А Г Н О С Т И Ч К И П Р Е Г Л Е Д И	Радиоскопски <i>Radioscopic</i>	14694	2866
	Радио-фотографски рутински <i>Radio-photographic routine</i>	9778	2366
	Радио-графија		
	СВЕГА <i>Total</i>	220148	23552
	Стандардна <i>Standard</i>	218860	23211
	Томографија <i>Tomography</i>	1288	341
	Функционална анализа		
	СВЕГА <i>Total</i>	255563	18586
	Спирометрија <i>Spyrometry</i>	239274	18055
	Гасна анализа <i>Gas analysis</i>	16289	531
	Е К Г <i>ECG</i>	22300	866
	Лабораторијски рад		
	СВЕГА <i>Total</i>	200436	56678
	БК директна микроскопија <i>BK direct microscopy</i>	11799	8559
	Култура БК <i>BK culture</i>	13798	7669
	Резистенција БК <i>BK resistance</i>	629	1469
	Антибиограм <i>Antibiotic sensitivity test</i>	3166	5616
	Остале микробиолошке претраге <i>Other tests</i>	40529	4474
	Туберкулински тест <i>Tuberculin test</i>	1823	215
	Цитолошке претраге <i>Citological tests</i>	764	431
	Алерголошки тестови <i>Allergy tests</i>	13327	1541
	Остале лабораторијске претраге <i>Other</i>	114601	26704

3. ЗДРАВСТВЕНА ЗАШТИТА НА ПРИМАРНОМ НИВОУ У РЕПУБЛИЦИ СРБИЈИ, 2014

PRIMARY HEALTH CARE SERVICE IN REPUBLIC OF SERBIA, 2014

3.9 Служба за плућне болести и туберкулозу

Pulmonary diseases and TB services

3.9.2 Посете и дијагностички прегледи

Visits and diagnostic examinations

В Р С Т А Р А Д А <i>Type of work</i>		У диспанзеру за ТБЦ <i>In TB unit</i>	Ван диспанзера <i>Outside TB unit</i>
Централна Србија <i>Central Serbia</i>			
ПОСЕТЕ	СВЕГА <i>Total</i>	920894	18167
	Код лекара <i>To doctor</i>	549484	376
	Код осталих медицинских радника <i>To other medical st</i>	371410	17791
ДИ ЈА Г Н О С Т И Ч К И П Р Е Г Л Е Д И	Радиоскопски <i>Radioscopic</i>	14159	2821
	Радио-фотографски рутински <i>Radio-photographic routin</i>	6980	2366
	Радио- графија	СВЕГА <i>Total</i>	163208
		Стандардна <i>Standard</i>	162153
		Томографија <i>Tomography</i>	1055
	Функцио- нална анализа	СВЕГА <i>Total</i>	194914
		Спирометрија <i>Spvrometry</i>	184186
		Гасна анализа <i>Gas analysis</i>	10728
	Е К Г	ECG	20216
	Лаборато- ријски рад	СВЕГА <i>Total</i>	192870
		БК директна микроскопија <i>BK direct microscopy</i>	10953
		Култура БК <i>BK culture</i>	12751
		Резистенција БК <i>BK resistance</i>	605
		Антибиограм <i>Antibiotic sensitivity test</i>	3166
		Остале микробиолошке претраге <i>Other tests</i>	40528
		Туберкулински тест <i>Tuberculin test</i>	1619
		Цитолошке претраге <i>Citological tests</i>	585
		Алерголошки тестови <i>Allergy tests</i>	11330
		Остале лабораторијске претраге <i>Other</i>	111333

3. ЗДРАВСТВЕНА ЗАШТИТА НА ПРИМАРНОМ НИВОУ У РЕПУБЛИЦИ СРБИЈИ, 2014

PRIMARY HEALTH CARE SERVICE IN REPUBLIC OF SERBIA, 2014

3.9 Служба за плућне болести и туберкулозу

Pulmonary diseases and TB services

3.9.2 Посете и дијагностички прегледи

Visits and diagnostic examinations

В Р С Т А Р А Д А Type of work		У диспанзеру за ТБЦ In TB unit	Ван диспанзера Outside TB unit
Војводина <i>Vojvodina</i>			
ПОСЕТЕ	СВЕГА <i>Total</i>	216813	801
	Код лекара <i>To doctor</i>	132331	801
	Код осталих медицинских радника <i>To other medical st</i>	84482	0
ДИ ЈА Г Н О С Т И Ч К И П Р Е Г Л Е Д И	Радиоскопски <i>Radioscopic</i>	535	45
	Радио-фотографски рутински <i>Radio-photographic routin</i>	2798	0
	Радио-графија СВЕГА <i>Total</i>	56940	4675
	Стандардна <i>Standard</i>	56707	4483
	Томографија <i>Tomography</i>	233	192
	Функционална анализа СВЕГА <i>Total</i>	60649	17205
	Спирометрија <i>Spyrometry</i>	55088	16966
	Гасна анализа <i>Gas analysis</i>	5561	239
	Е К Г <i>ECG</i>	2084	174
	Лабораторијски рад СВЕГА <i>Total</i>	7566	11801
	БК директна микроскопија <i>BK direct microscopy</i>	846	776
	Култура БК <i>BK culture</i>	1047	898
	Резистенција БК <i>BK resistance</i>	24	53
	Антибиограм <i>Antibiotic sensitivity test</i>	0	389
	Остале микробиолошке претраге <i>Other tests</i>	1	88
	Туберкулински тест <i>Tuberculin test</i>	204	6
	Цитолошке претраге <i>Citological tests</i>	179	134
	Алерголошки тестови <i>Allergy tests</i>	1997	517
	Остале лабораторијске претраге <i>Other</i>	3268	8940

4.

СТАЦИОНАРНА ЗДРАВСТВЕНА ЗАШТИТА *INPATIENT HEALTH CARE*

	Страна <i>Page</i>
4. Стационарна здравствена заштита у Републици Србији <i>Inpatient health care in Republic of Serbia</i>	320
4.1. Здравствени радници, постеље, исписани болесници, болнички дани и умрли <i>Health workers, beds, discharged patients, hospital days and number of deaths</i>	323
4.1.1. Збирна табела према типу установе <i>General table by type of institution</i>	323
4.1.2. Домови здравља по одељењима <i>Primary health centres by department</i>	326
4.1.3. Опште болнице по одељењима <i>General hospitals by department</i>	328
4.1.4. Специјалне болнице по одељењима <i>Special hospitals by department</i>	336
4.1.5. Заводи по одељењима <i>Institutes (zavodi) by department</i>	341
4.1.6. Институтути по одељењима <i>Institutes by department</i>	343
4.1.7. Клинике по одељењима <i>Clinics by department</i>	348
4.1.8. Клиничко-болнички центри по одељењима <i>Clinical-hospital centres by department</i>	351
4.1.9. Клинички центри по одељењима <i>Clinical centres by department</i>	355
4.1.10. Здравствене установе које имају дневне болнице <i>Health care institutions with day hospitals</i>	363
4.2. Постеље, исписани болесници и болнички дани по одељењима и типу установе без дневних болница <i>Beds, discharged patients and hospital days by department and type of institution excluding day hospitals</i>	368
4.3. Постеље према типу установе и одељењима без дневних болница <i>Beds by type of institution and department excluding day hospitals</i>	375
4.4. Број лечених у стационарима према групама обољења и полу <i>Patients treated in hospitals by group of diseases and sex</i>	390
4.5. Број лечених у стационарима према групама обољења и полу, 2010–2014. <i>Patients treated in hospitals by group of disease and sex, 2010–2014</i>	395

СТАЦИОНАРНА ЗДРАВСТВЕНА ЗАШТИТА У РЕПУБЛИЦИ СРБИЈИ

Болнице су здравствене установе које обезбеђују стационарну и специјалистичко-консултативну здравствену делатност и то као наставак дијагностике, лечења и рехабилитације започете на примарном нивоу, или када су због сложености и тежине обољења потребни посебни услови у погледу кадрава, опреме, смештаја и лекова.

У Републици Србији у 2014. години стационарну (болничку) здравствену заштиту пружало је 126 здравствених установа. То су: стационари при домовима здравља (19), опште болнице (41), специјалне болнице (36), заводи (2), институти (14), клинике (6), клиничко-болнички центри (4) и клинички центри (4).

У Републици Србији у 2014. години у стационарним установама је радило укупно 8.160 лекара (од тога 6.530 специјалиста), 4.059 здравствених радника са вишом и 21.588 са средњом стручном спремом.

Постељни фонд у стационарним установама у 2014. години у Србији износи 40.928 постеља, односно 5,7 постеља на 1.000 становника. У овај број укључене су и дневне болнице (1.595 постеља), дијализа и неонатологија.

Број постеља у укупном фонду постеља (без дневних болница) у 2014. години је следећи:

- стационари при домовима здравља 332 (0,9%)
- опште болнице 15.362 (39,1 %)
- специјалне болнице 8.416 (21,4%)
- заводи 80 (0,2%)
- клинике 1.057 (2,7%)
- институти 4.174 (10,6%)
- клиничко-болнички центри 2.442 (6,2%)
- клинички центри 7.470 (19,0%)

Број постеља у укупном фонду постеља (без дневних болница) у 2014. години по намени је следећи:

- интернистичка одељења 13.146 (33,8%)
- хируршка одељења 9.695 (24,6%)
- педијатријска одељења 2.769 (7,0%)
- гинекологија 3.481 (8,9%)
- психијатрија 4.409 (11,2%)
- рехабилитација 5.778 (14,7%)

Број исписаних болесника у стационарним здравственим установама у Србији у 2014. години износио је 1.301.250, а укупан број остварених болничких дана 10.318.428. Просечна дужина лечења по једном болеснику износила је 7,90 дана, а просечна заузетост болничких постеља 68,85%.

БОЛНИЧКИ МОРБИДИТЕТ

Према извештају о хоспитализацијама (појединачни извештаји) у болницама Србије у 2014. години лечено је укупно 1.112.215 особа. У структури болнички лечених лица у 2014.

години било је 499.379 мушкараца (44,9%) и 612.836 жена (55,1%).

У односу на групе болести према МКБ-10, редослед најчешћих обољења, стања и повреда лечених у болницама је следећи:

1. Тумори (II)	158.766
2. Болести система крвотока (IX)	150.056
3. Фактори који утичу на здравствено стање и контакт са здравственом службом (XXI)	92.582
4. Болести система за варење (XI)	88.072
5. Трудноћа, рађање и бабиње (XV)	86.963
6. Болести мокраћно-полног система (XIV)	84.225
7. Болести система за дисање (X)	77.347
8. Болести мишићно-коштаног система и везивног ткива (XIII)	63.440
9. Повреде, тровања и последице деловања спољних фактора (XIX)	53.472
10. Болести жлезда са унутрашњим лучењем, исхране и метаболизма (IV)	44.142

INPATIENT HEALTH INSTITUTIONS IN THE REPUBLIC OF SERBIA

Hospitals are health institutions which perform inpatient and specialist consulting health care activities as the continuation of diagnostics, treatment and rehabilitation commenced at the primary level, or, when the complexity and severity of disease requires special conditions in terms of staff, equipment, accommodation and medication.

In 2013, inpatient (hospital) health care was provided by 126 health institutions in the Republic of Serbia. These are: inpatient departments in primary health care centres (19), general hospitals (41), special hospitals (36), institutes (zavodi) (2), institutes (14), clinics (6), clinical-hospital centres (4) and clinical centres (4).

Hospitals in the Republic of Serbia, in 2014 employ 8,160 doctors (of which 6,530 specialists), 4,059 health staff with college education and 21,588 with secondary education.

Total beds in hospital institutions in Serbia in 2014 numbered 40,928, i.e. 5.7 beds per 1,000 population. This number also includes day hospitals (1,595 beds), dialysis and neonatology.

The total number of beds (excl. day hospitals) was distributed in 2014 as follows:

- inpatient departments in primary health care centres 332 (0.9%)
- general hospitals 15,362 (39.1%)
- special hospitals 8,416 (21.4%)
- institutes (zavodi) 80 (0.2%)
- clinics 1057 (2.7%)
- institutes 4,174 (10.6%)
- clinical-hospital centres 2,442 (6.2%)
- clinical centres 7,470 (19.0%)

The total number of beds (excl. day hospitals) in 2014 was distributed by purpose as follows:

- internal medicine 13,146 (33.8%)
- surgery 9,695 (24.6%)
- paediatrics 2,769 (7.0%)
- gynaecology 3,481 (8.9%)
- psychiatry 4,409 (11.2%)
- rehabilitation 5,778 (14.7%)

The number of discharged patients from inpatient institutions in Serbia in 2014 was 1,301,250, and the total number of hospital days was 10,318,428. The average length of stay per patient was 7.90 days, while the average hospital bed occupancy rate was 68.85%.

HOSPITAL MORBIDITY

According to the hospitalization reports (individual reports) the total of 1,112,215 people were treated in hospitals in Serbia in 2014. Of these persons treated in hospitals in 2014, 499,379 were men (44.9%) and 612,836 women (55.1%).

With regard to the ICD 10, the ranking of the most common diseases, conditions and injuries treated in hospitals is following:

1. Neoplasms (II)	158,766
2. Diseases of the circulatory system (IX)	150,056
3. Factors influencing health status and contact with health services (XXI)	92,582
4. Diseases of the digestive system (XI)	88,072
5. Pregnancy, childbirth and the puerperium (XV)	86,963
6. Diseases of the genitourinary system (XIV)	84,225
7. Diseases of the respiratory system (X)	77,347
8. Diseases of the musculoskeletal system and connective tissue (XIII)	63,440
9. Injury, poisoning and certain other consequences of external causes (XIX)	53,472
10. Endocrine, nutritional and metabolic diseases (IV)	44,142

4. СТАЦИОНАРНА ЗДРАВСТВЕНА ЗАШТИТА У РЕПУБЛИЦИ СРБИЈИ, 2014.**INPATIENT HEALTH CARE IN REPUBLIC OF SERBIA, 2014****4.1 Здравствени радници, постеље, исписани болнички дани и умрли***Health workers, beds, discharged patients, hospital days and number of deaths***4.1.1 Збирна табела према типу установе***General table by type of institution*

Тип установе <i>Type of institution</i>	Лекари <i>Physicians</i>		Остали здр. радници <i>Other health personnel</i>		Постеље <i>Beds</i>	Исписани болесници <i>Discharged patients</i>	Болнички дани <i>Hospital days</i>	Умрли <i>Deaths</i>	Просечна дужина лечења <i>Average length of stay</i>	Просечна заузетост постеља <i>Bed occupancy rate</i>
	Укупно <i>Total</i>	специјалисти <i>specialists</i>	виша <i>college</i>	средња <i>secondary</i>						
Република Србија	8160	6530	4059	21588	40928	1301250	10318428	35237	7.93	69.07
Republic of Serbia										
Свега без дневних болница										
Total (excluding day hospitals)	7962	6352	3957	21247	39333	1129569	9773857	35204	8.65	68.08
Дом здравља <i>Primary health care centre</i>	38	31	6	183	332	8855	73647	369	8.32	60.77
Завод <i>Institute (zavod)</i>	10	4	2	17	80	2080	19252	0	9.26	65.93
Институт <i>Institute</i>	967	763	823	2364	4174	116843	1203763	1724	10.30	79.01
Клиника <i>Clinic</i>	226	201	171	601	1057	42897	290228	72	6.77	75.23
Клинички центар <i>Clinical centre</i>	2066	1670	1031	5016	7470	264936	1953540	7918	7.37	71.65
Клиничко-болнички центар <i>Clinical-hospital centre</i>	661	509	390	1662	2442	87063	544003	3432	6.25	61.03
Општа болница <i>General hospital</i>	3440	2795	1076	9471	15362	530873	3385978	18666	6.38	60.39
Специјална болница <i>Special hospital</i>	554	379	458	1933	8416	76022	2303446	3023	30.30	74.99
Дневне болнице										
Day hospitals	198	178	102	341	1595	171681	544571	33	3.17	93.54

INPATIENT HEALTH CARE IN REPUBLIC OF SERBIA, 2014**4.1 Здравствени радници, постеље, исписани болесници, болнички дани и умрли***Health workers, beds, discharged patients, hospital days and number of deaths***4.1.1 Збирна табела према типу установе***General table by type of institution*

Тип установе <i>Type of institution</i>	Лекари <i>Physicians</i>		Остали здр. радници <i>Other health personnel</i>		Постеље <i>Beds</i>	Исписани болесници <i>Discharged patients</i>	Болнички дани <i>Hospital days</i>	Умрли <i>Deaths</i>	Просечна дужина <i>Average lenght of stay</i>	Просечна заузетост постеља <i>Bed occupancy rate</i>
	Укупно <i>Total</i>	специјалисти <i>specialists</i>	виша <i>college</i>	средња <i>secondary</i>						
Централна Србија <i>Central Serbia</i>	6218	4999	3190	15924	29836	1014055	7678056	26145	7.57	70.50
Свега без дневних болница <i>Total (excluding day hospitals)</i>	6033	4828	3092	15615	28479	884536	7198238	26112	8.14	69.25
Дом здравља <i>Primary health care centre</i>	32	27	5	155	257	7905	64633	268	8.18	68.90
Завод <i>Institute (zavod)</i>	10	4	2	17	80	2080	19252	0	9.26	65.93
Институт <i>Institute</i>	624	486	512	1635	3048	78368	897935	555	11.46	80.71
Клиника <i>Clinic</i>	226	201	171	601	1057	42897	290228	72	6.77	75.23
Клинички центар <i>Clinical centre</i>	1592	1292	878	3735	6011	218700	1585899	6753	7.25	72.28
Клиничко-болнички центар <i>Clinical-hospital centre</i>	661	509	390	1662	2442	87063	544003	3432	6.25	61.03
Општа болница <i>General hospital</i>	2514	2061	852	6678	11033	391821	2483735	13277	6.34	61.68
Специјална болница <i>Special hospital</i>	374	248	282	1132	4551	55702	1312553	1755	23.56	79.02
Дневне болнице <i>Day hospitals</i>	185	171	98	309	1357	129519	479818	33	3.70	96.87

INPATIENT HEALTH CARE IN REPUBLIC OF SERBIA, 2014**4.1 Здравствени радници, постеље, исписани болесници, болнички дани и умрли***Health workers, beds, discharged patients, hospital days and number of deaths***4.1.1 Збирна табела према типу установе***General table by type of institution*

Тип установе <i>Type of institution</i>	Лекари <i>Physicians</i>		Остали здр. радници <i>Other health personnel</i>		Постеље <i>Beds</i>	Исписани болесници <i>Discharged patients</i>	Болнички дани <i>Hospital days</i>	Умрли <i>Deaths</i>	Просечна дужина <i>Average lenght of stay</i>	Просечна заузетост постеља <i>Bed occupancy rate</i>
	Укупно <i>Total</i>	специјалисти <i>specialists</i>	виша <i>college</i>	средња <i>secondary</i>						
Војводина <i>Vojvodina</i>	1942	1531	869	5664	11092	287195	2640372	9092	9.19	65.22
Свега без дневних болница <i>Total (excluding day hospitals)</i>	1929	1524	865	5632	10854	245033	2575619	9092	10.51	65.01
Дом здравља <i>Primary health care centre</i>	6	4	1	28	75	950	9014	101	9.49	32.93
Институт <i>Institute</i>	343	277	311	729	1126	38475	305828	1169	7.95	74.41
Клинички центар <i>Clinical centre</i>	474	378	153	1281	1459	46236	367641	1165	7.95	69.04
Општа болница <i>General hospital</i>	926	734	224	2793	4329	139052	902243	5389	6.49	57.10
Специјална болница <i>Special hospital</i>	180	131	176	801	3865	20320	990893	1268	48.76	70.24
Дневне болнице <i>Day hospitals</i>	13	7	4	32	238	42162	64753	0	1.54	74.54

4. СТАЦИОНАРНА ЗДРАВСТВЕНА ЗАШТИТА У РЕПУБЛИЦИ СРБИЈИ, 2014.**INPATIENT HEALTH CARE IN REPUBLIC OF SERBIA, 2014****4.1 Здравствени радници, постеље, исписани болесници, болнички дани и умрли***Health workers, beds, discharged patients, hospital days and number of deaths***4.1.2 Домови здравља по одељењима***Primary health care centres by department*

Одељење <i>Department</i>	Лекари <i>Physicians</i>		Остали здр. радници <i>Other health workers</i>		Постеље <i>Beds</i>	Исписани болесници <i>Discharged patients</i>	Болнички дани <i>Hospital days</i>	Умрли <i>Deaths</i>
	Укупно <i>Total</i>	специјалисти <i>specialists</i>	виша <i>college</i>	средња <i>secondary</i>				
Република Србија <i>Republic of Serbia</i>	38	31	6	183	332	8855	73647	369
ИНТЕРНИСТИЧКА <i>Internal</i>	30	24	6	133	266	6799	65636	369
Дијализа и хемодијализа <i>Dialysis</i>	5	4	1	17	22	83	6773	4
Интерно <i>Internal medicine</i>	23	18	4	105	219	6417	53342	290
Пнеумофтизиологија, ТБЦ плућа <i>Pneumophthisiology and TB</i>	2	2	1	11	25	299	5521	75
ПЕДИЈАТРИЈА <i>Paediatrics</i>	1	1	0	8	18	946	3985	0
Дечје, педијатрија <i>Paediatrics</i>	1	1	0	8	8	772	3229	0
Неонатолошко-педијатријско <i>Neonatology-paediatrics</i>	0	0	0	0	10	174	756	0
ГИНЕКОЛОГИЈА И АКУШЕР <i>Gynaecology - Obstetrics</i>	7	6	0	42	48	1110	4026	0
Акушерство <i>Obstetrics</i>	6	6	0	35	30	834	3529	0
Гинеколошко-акушерско <i>Gynaecology - obstetrics</i>	1	0	0	4	5	0	0	0
Гинекологија <i>Gynaecology</i>	0	0	0	3	3	256	449	0
Ванболничка породилишта <i>Outpatient maternity units</i>	0	0	0	0	10	20	48	0

4. СТАЦИОНАРНА ЗДРАВСТВЕНА ЗАШТИТА У РЕПУБЛИЦИ СРБИЈИ, 2014.**INPATIENT HEALTH CARE IN REPUBLIC OF SERBIA, 2014****4.1 Здравствени радници, постеље, исписани болесници, болнички дани и умрли***Health workers, beds, discharged patients, hospital days and number of deaths***4.1.2 Домови здравља по одељењима***Primary health care centres by department*

Одељење <i>Department</i>	Лекари <i>Physicians</i>		Остали здр. радници <i>Other health workers</i>		Постеље <i>Beds</i>	Исписани болесници <i>Discharged patients</i>	Болнички дани <i>Hospital days</i>	Умрли <i>Deaths</i>
	Укупно <i>Total</i>	специјалисти <i>specialists</i>	виша <i>college</i>	средња <i>secondary</i>				
Централна Србија <i>Central Serbia</i>	32	27	5	155	257	7905	64633	268
ИНТЕРНИСТИЧКА <i>Internal</i>	26	21	5	116	216	6285	57879	268
Дијализа и хемодијализа <i>Dialysis</i>	5	4	1	17	22	83	6773	4
Интерно <i>Internal medicine</i>	21	17	4	99	194	6202	51106	264
ПЕДИЈАТРИЈА <i>Paediatrics</i>	1	1	0	8	18	946	3985	0
Дечје, педијатрија <i>Paediatrics</i>	1	1	0	8	8	772	3229	0
Неонатолошко-педијатријско <i>Neonatology-paediatrics</i>	0	0	0	0	10	174	756	0
ГИНЕКОЛОГИЈА И АКУШЕРСТВО <i>Gynaecology - Obstetrics</i>	5	5	0	31	23	674	2769	0
Акушерство <i>Obstetrics</i>	5	5	0	31	22	639	2734	0
Гинекологија <i>Gynaecology</i>	0	0	0	0	1	35	35	0
Војводина <i>Vojvodina</i>	6	4	1	28	75	950	9014	101
ИНТЕРНИСТИЧКА <i>Internal</i>	4	3	1	17	50	514	7757	101
Интерно <i>Internal medicine</i>	2	1	0	6	25	215	2236	26
Пнеумофтизиологија, ТБЦ плућа <i>Pneumophthisiology and TB</i>	2	2	1	11	25	299	5521	75
ГИНЕКОЛОГИЈА И АКУШЕРСТВО <i>Gynaecology - Obstetrics</i>	2	1	0	11	25	436	1257	0
Акушерство <i>Obstetrics</i>	1	1	0	4	8	195	795	0
Гинеколошко-акушерско <i>Gynaecology - obstetrics</i>	1	0	0	4	5	0	0	0
Гинекологија <i>Gynaecology</i>	0	0	0	3	2	221	414	0
Ванболничка породилишта <i>Outpatient maternity units</i>	0	0	0	0	10	20	48	0

4. СТАЦИОНАРНА ЗДРАВСТВЕНА ЗАШТИТА У РЕПУБЛИЦИ СРБИЈИ, 2014.***INPATIENT HEALTH CARE IN REPUBLIC OF SERBIA, 2014*****4.1 Здравствени радници, постеље, исписани болесници, болнички дани и умрли***Health workers, beds, discharged patients, hospital days and number of deaths***4.1.3 Опште болнице по одељењима***General hospitals by department*

Одељење <i>Department</i>	Лекари <i>Physicians</i>		Остали здр. радници <i>Other health workers</i>		Постеље <i>Beds</i>	Исписани болесници <i>Discharged patients</i>	Болнички дани <i>Hospital days</i>	Умрли <i>Deaths</i>
	Укупно <i>Total</i>	специјалисти <i>specialists</i>	виша <i>college</i>	средња <i>secondary</i>				
Република Србија <i>Republic of Serbia</i>	3440	2795	1076	9471	15362	530873	3385978	18666
ИНТЕРНИСТИЧКА <i>Internal</i>	1209	954	312	3376	6007	193135	1383103	12908
Дерматовенерологија <i>Dermatovenereology</i>	30	28	7	55	92	1801	15988	8
Дијализа и хемодијализа <i>Dialysis</i>	21	14	4	84	8	3728	0	0
Ендокринологија <i>Endocrinology</i>	7	4	1	10	20	671	5456	7
Гастроентерологија <i>Gastroenterology</i>	4	3	0	10	31	798	6685	52
Геријатрија <i>Gerontology</i>	6	6	2	16	0	0	0	0
Инфективно, заразно <i>Infectious diseases</i>	81	68	19	230	414	9851	77623	275
Интерно <i>Internal medicine</i>	633	484	143	1665	2945	105870	723429	6045
Кардиологија, коронарна јединица <i>Cardiology</i>	15	13	3	45	56	2698	13562	107
Нефрологија <i>Nephrology</i>	9	7	1	38	32	920	9950	54
Неурологија <i>Neurology</i>	164	131	33	451	810	24373	184750	3464
Онкологија <i>Oncology</i>	15	9	12	38	91	2537	25455	78
Пнеумофтизиологија, ТБЦ плућа <i>Pneumophthisiology and TB</i>	149	134	47	454	963	22085	226705	1514
Пријемно <i>Acute assessment unit</i>	24	15	7	96	8	8272	8328	224
Продужена нега и лечење <i>Long term care</i>	36	26	27	143	462	4588	66842	778
Радиологија и онкологија <i>Radiology and oncology</i>	15	12	6	41	75	4943	18330	302
ХИРУРГИЈА <i>Surgery</i>	1274	1032	381	3478	4766	183765	1043920	4363
Анестезија-реанимација <i>Anaesthesiology with resuscitation</i>	164	123	45	384	25	1825	2899	174
Дечја хирургија <i>Paediatric surgery</i>	19	17	3	31	76	3215	10758	0

4. СТАЦИОНАРНА ЗДРАВСТВЕНА ЗАШТИТА У РЕПУБЛИЦИ СРБИЈИ, 2014.**INPATIENT HEALTH CARE IN REPUBLIC OF SERBIA, 2014****4.1 Здравствени радници, постеље, исписани болесници, болнички дани и умрли***Health workers, beds, discharged patients, hospital days and number of deaths***4.1.3 Опште болнице по одељењима***General hospitals by department*

(наставак/continuation)

Одељење <i>Department</i>	Лекари <i>Physicians</i>		Остали здр. радници <i>Other health personnel</i>		Постеље <i>Beds</i>	Исписани болесници <i>Discharged patients</i>	Болнички дани <i>Hospital days</i>	Умрли <i>Deaths</i>
	Укупно <i>Total</i>	специјалисти <i>specialists</i>	виша <i>college</i>	средња <i>secondary</i>				
Хирургија <i>Surgery</i>	451	353	142	1392	2303	91973	516863	2815
Интензивна нега <i>Intensive care</i>	65	52	23	184	69	3924	13977	531
Кардиоваскуларна хирургија <i>Cardiovascular surgery</i>	2	2	0	1	6	110	1184	3
Максилофацијална хирургија <i>Maxillofacial surgery</i>	1	1	0	4	24	958	2324	0
Неурохирургија <i>Neurosurgery</i>	4	3	1	19	22	965	6258	37
Офталмологија <i>Ophthalmology</i>	115	101	36	202	306	12782	51994	1
Операциона сала, операциони блок <i>Operating theatre, operating block</i>	16	12	13	89	0	0	0	0
ОРЛ <i>ENT</i>	130	120	40	243	402	17147	75966	73
Ортопедија са трауматологијом <i>Orthopaedics with traumatology</i>	175	143	46	526	908	23145	215078	457
Пластична хирургија <i>Plastic surgery</i>	4	3	3	15	14	1875	4362	1
Ургентни центар <i>Emergency service</i>	12	3	2	36	0	0	0	0
Урологија <i>Urology</i>	116	99	27	352	611	25846	142257	271
ПЕДИЈАТРИЈА <i>Paediatrics</i>	275	242	56	754	1227	54419	242028	35
Дечје, педијатрија <i>Paediatrics</i>	225	195	39	548	932	40091	171787	12
Деца неуропсихијатрија	2	2	0	2	0	0	0	0
Неонатолошко-педијатријско <i>Neonatology-paediatrics</i>	48	45	17	204	295	14328	70241	23
ГИНЕКОЛОГИЈА И АКУШЕР <i>Gynaecology - Obstetrics</i>	348	306	157	1049	1896	78075	348721	518
Акушерство <i>Obstetrics</i>	95	89	59	320	713	27122	133520	12
Гинеколошко-акушерско <i>Gynaecology - obstetrics</i>	43	39	21	137	246	9417	46766	7
Гинекологија <i>Gynaecology</i>	210	178	77	592	921	40267	165315	499

4. СТАЦИОНАРНА ЗДРАВСТВЕНА ЗАШТИТА У РЕПУБЛИЦИ СРБИЈИ, 2014.**INPATIENT HEALTH CARE IN REPUBLIC OF SERBIA, 2014****4.1 Здравствени радници, постеље, исписани болесници, болнички дани и умрли***Health workers, beds, discharged patients, hospital days and number of deaths***4.1.3 Опште болнице по одељењима***General hospitals by department*

(наставак/continuation)

Одељење <i>Department</i>	Лекари <i>Physicians</i>		Остали здр. радници <i>Other health personnel</i>		Постеље <i>Beds</i>	Исписани болесници <i>Discharged patients</i>	Болнички дани <i>Hospital days</i>	Умрли <i>Deaths</i>
	Укупно <i>Total</i>	специјалисти <i>specialists</i>	виша college	средња secondary				
Патологија трудноће <i>Pathology of pregnancy</i>	0	0	0	0	16	1269	3120	0
ПСИХИЈАТРИЈА <i>Psychiatry</i>	221	168	46	517	1138	16469	293039	580
Алкохолизам и наркоманија <i>Alcohol and drug abuse</i>	0	0	0	0	58	632	13884	0
Неуропсихијатрија <i>Neuropsychiatry</i>	47	35	4	104	180	3567	44136	417
Психијатрија <i>Psychiatry</i>	174	133	42	413	900	12270	235019	163
РЕХАБИЛИТАЦИЈА <i>Rehabilitation</i>	32	26	67	100	296	4361	69790	96
Општа рехабилитација <i>General rehabilitation</i>	32	26	67	100	296	4361	69790	96
ОСТАЛО <i>Miscellaneous</i>	81	67	57	197	32	649	5377	166

4. СТАЦИОНАРНА ЗДРАВСТВЕНА ЗАШТИТА У РЕПУБЛИЦИ СРБИЈИ, 2014.**INPATIENT HEALTH CARE IN REPUBLIC OF SERBIA, 2014****4.1 Здравствени радници, постеле, исписани болесници, болнички дани и умрли***Health workers, beds, discharged patients, hospital days and number of deaths***4.1.3 Опште болнице по одељењима***General hospitals by department*

Одељење <i>Department</i>	Лекари <i>Physicians</i>		Остали здр. радници <i>Other health workers</i>		Постеле <i>Beds</i>	Исписани болесници <i>Discharged patients</i>	Болнички дани <i>Hospital days</i>	Умрли <i>Deaths</i>
	Укупно <i>Total</i>	специјалисти <i>specialists</i>	виша <i>college</i>	средња <i>secondary</i>				
Централна Србија <i>Central Serbia</i>	2514	2061	852	6678	11033	391821	2483735	1327₇
ИНТЕРНИСТИЧКА <i>Internal</i>	926	728	266	2491	4418	150311	1056173	9388
Дерматовенерологија <i>Dermatovenereology</i>	20	18	6	42	62	1217	11870	7
Дијализа и хемодијализа <i>Dialysis</i>	16	11	2	69	8	3728	0	0
Ендокринологија <i>Endocrinology</i>	7	4	1	10	20	671	5456	7
Гастроентерологија <i>Gastroenterology</i>	4	3	0	10	31	798	6685	52
Геријатрија <i>Gerontology</i>	6	6	2	16	0	0	0	0
Инфективно, заразно <i>Infectious diseases</i>	56	48	15	159	279	6850	53347	180
Интерно <i>Internal medicine</i>	479	362	121	1140	2110	80661	534181	4090
Кардиологија, коронарна јединица <i>Cardiology</i>	15	13	3	45	56	2698	13562	107
Нефрологија <i>Nephrology</i>	9	7	1	38	32	920	9950	54
Неурологија <i>Neurology</i>	125	102	28	355	608	18650	138604	2678
Онкологија <i>Oncology</i>	11	5	10	20	60	1569	20725	11
Пнеумофтизиологија, ТБЦ плућа <i>Pneumophthisiology and TB</i>	124	111	42	379	756	17926	180956	1153
Пријемно <i>Acute assessment unit</i>	19	13	6	80	8	8272	8328	224
Продужена нега и лечење <i>Long term care</i>	26	17	24	100	335	3920	61722	683
Радиологија и онкологија <i>Radiology and oncology</i>	9	8	5	28	53	2431	10787	142
ХИРУРГИЈА <i>Surgery</i>	908	753	319	2422	3349	128802	749755	2915
Анестезија-реанимација <i>Anaesthesiology with resuscitation</i>	121	90	41	254	0	0	0	0
Дечја хирургија <i>Paediatric surgery</i>	15	13	3	27	56	2487	8717	0

4. СТАЦИОНАРНА ЗДРАВСТВЕНА ЗАШТИТА У РЕПУБЛИЦИ СРБИЈИ, 2014.**INPATIENT HEALTH CARE IN REPUBLIC OF SERBIA, 2014****4.1 Здравствени радници, постеле, исписани болесници, болнички дани и умрли***Health workers, beds, discharged patients, hospital days and number of deaths***4.1.3 Опште болнице по одељењима***General hospitals by department*

(наставак/ continuation)

Одељење <i>Department</i>	Лекари <i>Physicians</i>		Остали здр. радници <i>Other health personnel</i>		Постеле <i>Beds</i>	Исписани болесници <i>Discharged patients</i>	Болнички дани <i>Hospital days</i>	Умрли <i>Deaths</i>
	Укупно <i>Total</i>	специјалисти <i>specialists</i>	виша <i>college</i>	средња <i>secondary</i>				
Хирургија <i>Surgery</i>	344	280	129	1042	1669	66570	379876	1980
Интензивна нега <i>Intensive care</i>	25	23	12	71	35	2291	7934	284
Кардиоваскуларна хирургија <i>Cardiovascular surgery</i>	2	2	0	1	6	110	1184	3
Максилофацијална хирургија <i>Maxillofacial surgery</i>	0	0	0	0	6	491	1538	0
Неурохирургија <i>Neurosurgery</i>	4	3	1	19	22	965	6258	37
Офталмологија <i>Ophthalmology</i>	81	72	24	146	220	9499	41520	1
Операциона сала, операциони блок <i>Operating theatre, operating block</i>	14	10	11	54	0	0	0	0
ОРЛ <i>ENT</i>	93	86	32	167	279	11388	50662	54
Ортопедија са трауматологијом <i>Orthopaedics with traumatology</i>	123	103	38	374	632	16470	151827	375
Пластична хирургија <i>Plastic surgery</i>	4	3	3	15	14	1875	4362	1
Урологија <i>Urology</i>	82	68	25	252	410	16656	95877	180
ПЕДИЈАТРИЈА <i>Paediatrics</i>	206	187	41	530	909	43233	189366	33
Дечје, педијатрија <i>Paediatrics</i>	166	150	29	382	682	31767	132270	11
Неонатолошко-педијатријско <i>Neonatology-paediatrics</i>	40	37	12	148	227	11466	57096	22
ГИНЕКОЛОГИЈА И АКУШЕРСТВО <i>Gynaecology - Obstetrics</i>	261	229	137	757	1405	55959	253912	491
Акушерство <i>Obstetrics</i>	71	66	57	237	577	20003	104521	0
Гинеколошко-акушерско <i>Gynaecology - obstetrics</i>	26	25	17	75	157	5509	27062	2
Гинекологија <i>Gynaecology</i>	164	138	63	445	655	29178	119209	489
Патологија трудноће <i>Pathology of pregnancy</i>	0	0	0	0	16	1269	3120	0
ПСИХИЈАТРИЈА <i>Psychiatry</i>	167	126	38	378	808	11599	208353	393
Неуропсихијатрија <i>Neuropsychiatry</i>	25	18	3	60	96	2259	25922	271

4. СТАЦИОНАРНА ЗДРАВСТВЕНА ЗАШТИТА У РЕПУБЛИЦИ СРБИЈИ, 2014.**INPATIENT HEALTH CARE IN REPUBLIC OF SERBIA, 2014****4.1 Здравствени радници, постеље, исписани болесници, болнички дани и умрли***Health workers, beds, discharged patients, hospital days and number of deaths***4.1.3 Опште болнице по одељењима***General hospitals by department**(наставак/ continuation)*

Одељење <i>Department</i>	Лекари <i>Physicians</i>		Остали здр. радници <i>Other health personnel</i>		Постеље <i>Beds</i>	Исписани болесници <i>Discharged patients</i>	Болнички дани <i>Hospital days</i>	Умрли <i>Deaths</i>
	Укупно <i>Total</i>	специјалисти <i>specialists</i>	виша <i>college</i>	средња <i>secondary</i>				
Психијатрија <i>Psychiatry</i>	142	108	35	318	712	9340	182431	122
РЕХАБИЛИТАЦИЈА <i>Rehabilitation</i>	17	16	40	50	130	1621	24455	8
Општа рехабилитација <i>General rehabilitation</i>	17	16	40	50	130	1621	24455	8
ОСТАЛО <i>Miscellaneous</i>	29	22	11	50	14	296	1721	49

4. СТАЦИОНАРНА ЗДРАВСТВЕНА ЗАШТИТА У РЕПУБЛИЦИ СРБИЈИ, 2014.**INPATIENT HEALTH CARE IN REPUBLIC OF SERBIA, 2014****4.1 Здравствени радници, постеле, исписани болесници, болнички дани и умрли***Health workers, beds, discharged patients, hospital days and number of deaths***4.1.3 Опште болнице по одељењима***General hospitals by department*

(наставак/ continuation)

Одељење <i>Department</i>	Лекари <i>Physicians</i>		Остали здр. радници <i>Other health personnel</i>		Постеле <i>Beds</i>	Исписани болесници <i>Discharged patients</i>	Болнички дани <i>Hospital days</i>	Умрли <i>Deaths</i>
	Укупно <i>Total</i>	специјалисти <i>specialists</i>	виша <i>college</i>	средња <i>secondary</i>				
Војводина <i>Vojvodina</i>	926	734	224	2793	4329	139052	902243	5389
ИНТЕРНИСТИЧКА <i>Internal</i>	283	226	46	885	1589	42824	326930	3520
Дерматовенерологија <i>Dermatovenerology</i>	10	10	1	13	30	584	4118	1
Дијализа и хемодијализа <i>Dialysis</i>	5	3	2	15	0	0	0	0
Инфективно, заразно <i>Infectious diseases</i>	25	20	4	71	135	3001	24276	95
Интерно <i>Internal medicine</i>	154	122	22	525	835	25209	189248	1955
Неурологија <i>Neurology</i>	39	29	5	96	202	5723	46146	786
Онкологија <i>Oncology</i>	4	4	2	18	31	968	4730	67
Пнеумофтизиологија, ТБЦ плућа <i>Pneumophthisiology and TB</i>	25	23	5	75	207	4159	45749	361
Пријемно <i>Acute assessment unit</i>	5	2	1	16	0	0	0	0
Продужена нега и лечење <i>Long term care</i>	10	9	3	43	127	668	5120	95
Радиологија и онкологија <i>Radiology and oncology</i>	6	4	1	13	22	2512	7543	160
ХИРУРГИЈА <i>Surgery</i>	366	279	62	1056	1417	54963	294165	1448
Анестезија-реанимација <i>Anaesthesiology with resuscitation</i>	43	33	4	130	25	1825	2899	174
Дечја хирургија <i>Paediatric surgery</i>	4	4	0	4	20	728	2041	0
Хирургија <i>Surgery</i>	107	73	13	350	634	25403	136987	835
Интензивна нега <i>Intensive care</i>	40	29	11	113	34	1633	6043	247
Максилофацијална хирургија <i>Maxillofacial surgery</i>	1	1	0	4	18	467	786	0
Офталмологија <i>Ophthalmology</i>	34	29	12	56	86	3283	10474	0
Операциона сала, операциони блок <i>Operating theatre, operating block</i>	2	2	2	35	0	0	0	0

4. СТАЦИОНАРНА ЗДРАВСТВЕНА ЗАШТИТА У РЕПУБЛИЦИ СРБИЈИ, 2014.***INPATIENT HEALTH CARE IN REPUBLIC OF SERBIA, 2014*****4.1 Здравствени радници, постеље, исписани болесници, болнички дани и умрли***Health workers, beds, discharged patients, hospital days and number of deaths***4.1.3 Опште болнице по одељењима***General hospitals by department*

(наставак/ continuation)

Одељење <i>Department</i>	Лекари <i>Physicians</i>		Остали здр. радници <i>Other health personnel</i>		Постеље <i>Beds</i>	Исписани болесници <i>Discharged patients</i>	Болнички дани <i>Hospital days</i>	Умрли <i>Deaths</i>
	Укупно <i>Total</i>	специјалисти <i>specialists</i>	виша <i>college</i>	средња <i>secondary</i>				
ОРЛ	37	34	8	76	123	5759	25304	19
<i>ENT</i>								
Ортопедија са трауматологијом	52	40	8	152	276	6675	63251	82
<i>Orthopaedics with traumatology</i>								
Ургентни центар	12	3	2	36	0	0	0	0
<i>Emergency service</i>								
Урологија	34	31	2	100	201	9190	46380	91
<i>Urology</i>								
ПЕДИЈАТРИЈА	69	55	15	224	318	11186	52662	2
<i>Paediatrics</i>								
Дечје, педијатрија	59	45	10	166	250	8324	39517	1
<i>Paediatrics</i>								
Деца неуропсихијатрија	2	2	0	2	0	0	0	0
Неонатолошко-педијатријско	8	8	5	56	68	2862	13145	1
<i>Neonatology-paediatrics</i>								
ГИНЕКОЛОГИЈА И АКУШЕРСТВО	87	77	20	292	491	22116	94809	27
<i>Gynaecology - Obstetrics</i>								
Акушерство	24	23	2	83	136	7119	28999	12
<i>Obstetrics</i>								
Гинеколошко-акушерско	17	14	4	62	89	3908	19704	5
<i>Gynaecology - obstetrics</i>								
Гинекологија	46	40	14	147	266	11089	46106	10
<i>Gynaecology</i>								
ПСИХИЈАТРИЈА	54	42	8	139	330	4870	84686	187
<i>Psychiatry</i>								
Алкохолизам и наркоманија	0	0	0	0	58	632	13884	0
<i>Alcohol and drug abuse</i>								
Неуропсихијатрија	22	17	1	44	84	1308	18214	146
<i>Neuropsychiatry</i>								
Психијатрија	32	25	7	95	188	2930	52588	41
<i>Psychiatry</i>								
РЕХАБИЛИТАЦИЈА	15	10	27	50	166	2740	45335	88
<i>Rehabilitation</i>								
Општа рехабилитација	15	10	27	50	166	2740	45335	88
<i>General rehabilitation</i>								
ОСТАЛО	52	45	46	147	18	353	3656	117
<i>Miscellaneous</i>								

4. СТАЦИОНАРНА ЗДРАВСТВЕНА ЗАШТИТА У РЕПУБЛИЦИ СРБИЈИ, 2014.***INPATIENT HEALTH CARE IN REPUBLIC OF SERBIA, 2014*****4.1 Здравствени радници, постеље, исписани болесници, болнички дани и умрли***Health workers, beds, discharged patients, hospital days and number of deaths***4.1.4 Специјалне болнице по одељењима***Special hospitals by department*

Одељење <i>Department</i>	Лекари <i>Physicians</i>		Остали здр. радници <i>Other health workers</i>		Постеље <i>Beds</i>	Исписани болесници <i>Discharged patients</i>	Болнички дани <i>Hospital days</i>	Умрли <i>Deaths</i>
	Укупно <i>Total</i>	специјалисти <i>specialists</i>	виша <i>college</i>	средња <i>secondary</i>				
Република Србија <i>Republic of Serbia</i>	554	379	458	1933	8416	76022	2303446	3023
ИНТЕРНИСТИЧКА <i>Internal</i>	164	103	77	575	2047	20235	573129	2222
Цереброваскуларна обољења <i>Cerebrovascular diseases</i>	50	29	11	156	250	5368	69278	1082
Интерно <i>Internal medicine</i>	10	4	3	37	127	4543	34669	242
Нефрологија <i>Nephrology</i>	4	3	1	17	30	1002	10760	74
Неурологија <i>Neurology</i>	44	26	27	195	975	2078	304135	483
Пнеумофтизиологија, ТБЦ плућа <i>Pneumophthisiology and TB</i>	48	33	24	155	595	5652	128848	341
Реуматологија <i>Rheumatology</i>	8	8	11	15	70	1592	25439	0
ХИРУРГИЈА <i>Surgery</i>	0	0	0	0	15	366	3676	0
Офталмологија <i>Ophthalmology</i>	0	0	0	0	15	366	3676	0
ПСИХИЈАТРИЈА <i>Psychiatry</i>	172	109	84	621	2590	7120	817550	432
Алкохолизам и наркоманија <i>Alcohol and drug abuse</i>	9	9	9	33	65	1002	15322	0
Неуропсихијатрија <i>Neuropsychiatry</i>	7	5	3	44	212	485	57065	129
Психијатрија <i>Psychiatry</i>	156	95	72	544	2313	5633	745163	303
РЕХАБИЛИТАЦИЈА <i>Rehabilitation</i>	212	161	268	718	3764	48301	909091	369
Дечја рехабилитација <i>Paediatric rehabilitation</i>	1	1	2	1	7	3	56	0
Општа рехабилитација <i>General rehabilitation</i>	23	14	29	85	607	6466	114891	4
Рехабилитација болести крви <i>Rehabilitation of blood diseases</i>	1	1	0	14	90	754	20792	0
Рехабилитација церебралне парализе <i>Rehabilitation of cerebral palsy</i>	6	4	20	29	110	262	25139	0
Рехабилитација дископатије <i>Rehabilitation of discopathy</i>	15	15	32	67	420	4506	104668	0

4. СТАЦИОНАРНА ЗДРАВСТВЕНА ЗАШТИТА У РЕПУБЛИЦИ СРБИЈИ, 2014.**INPATIENT HEALTH CARE IN REPUBLIC OF SERBIA, 2014****4.1 Здравствени радници, постеље, исписани болесници, болнички дани и умрли***Health workers, beds, discharged patients, hospital days and number of deaths***4.1.4 Специјалне болнице по одељењима***Special hospitals by department*

(наставак/continuation)

Одељење <i>Department</i>	Лекари <i>Physicians</i>		Остали здр. радници <i>Other health personnel</i>		Постеље <i>Beds</i>	Исписани болесници <i>Discharged patients</i>	Болнички дани <i>Hospital days</i>	Умрли <i>Deaths</i>
	Укупно <i>Total</i>	специјалисти <i>specialists</i>	виша college	средња secondary				
Рехабилитација дистрофије, плегије и дископатије <i>Rehabilitation of dystrophy, plegia and discopathy</i>	12	7	16	36	180	3883	64915	0
Рехабилитација хипертиреозе <i>Rehabilitation of hyperthyroidism</i>	3	3	4	14	72	1162	19917	1
Рехабилитација и ортопедска протетика <i>Rehabilitation and orthopaedic prosthetics</i>	14	13	4	41	180	478	50705	2
Рехабилитација неспецифичних болести плућа <i>Rehabilitation of non-specific lung diseases</i>	26	19	7	56	290	6453	82882	26
Рехабилитација неуролошких и посттрауматских стања <i>Rehabilitation of neurological and post-traumatic disorders</i>	37	35	93	218	713	6481	178737	296
Рехабилитација органа за варење и дијабета <i>Rehabilitation of digestive organs and diabetes</i>	51	40	39	88	529	10605	131474	11
Рехабилитација посттрауматских стања и реуматских болести <i>Rehabilitation of post- traumatic conditions and rheumatic diseases</i>	10	9	10	35	426	5518	77020	0
Рехабилитација реуматских и гинеколошких обољења <i>Rehabilitation of rheumatic and gynaecological diseases</i>	13	0	12	34	140	1730	37895	29
ОСТАЛО <i>Miscellaneous</i>	6	6	29	18	0	0	0	0
СТОМАТОЛОГИЈА <i>Stomatology</i>	0	0	0	1	0	0	0	0

4. СТАЦИОНАРНА ЗДРАВСТВЕНА ЗАШТИТА У РЕПУБЛИЦИ СРБИЈИ, 2014.***INPATIENT HEALTH CARE IN REPUBLIC OF SERBIA, 2014*****4.1 Здравствени радници, постеле, исписани болесници, болнички дани и умрли***Health workers, beds, discharged patients, hospital days and number of deaths***4.1.4 Специјалне болнице по одељењима***Special hospitals by department*

Одељење <i>Department</i>	Лекари <i>Physicians</i>		Остали здр. радници <i>Other health workers</i>		Постеле <i>Beds</i>	Исписани болесници <i>Discharged patients</i>	Болнички дани <i>Hospital days</i>	Умрли <i>Deaths</i>
	Укупно <i>Total</i>	специјалисти <i>specialists</i>	виша <i>college</i>	средња <i>secondary</i>				
Централна Србија <i>Central Serbia</i>	374	248	282	1132	4551	55702	1312553	1755
ИНТЕРНИСТИЧКА <i>Internal</i>	93	55	29	288	642	14069	177085	1480
Цереброваскуларна обољења <i>Cerebrovascular diseases</i>	50	29	11	156	250	5368	69278	1082
Интерно <i>Internal medicine</i>	10	4	3	37	127	4543	34669	242
Нефрологија <i>Nephrology</i>	4	3	1	17	30	1002	10760	74
Пнеумофтизиологија, ТБЦ плућа <i>Pneumophthisiology and TB</i>	29	19	14	78	235	3156	62378	82
ХИРУРГИЈА <i>Surgery</i>	0	0	0	0	15	366	3676	0
Офталмологија <i>Ophthalmology</i>	0	0	0	0	15	366	3676	0
ПСИХИЈАТРИЈА <i>Psychiatry</i>	117	72	71	397	1365	5338	501523	202
Алкохолизам и наркоманија <i>Alcohol and drug abuse</i>	9	9	9	33	65	1002	15322	0
Психијатрија <i>Psychiatry</i>	108	63	62	364	1300	4336	486201	202
РЕХАБИЛИТАЦИЈА <i>Rehabilitation</i>	158	115	153	429	2529	35929	630269	73
Општа рехабилитација <i>General rehabilitation</i>	10	7	15	37	212	2963	54048	4
Рехабилитација болести крви <i>Rehabilitation of blood diseases</i>	1	1	0	14	90	754	20792	0
Рехабилитација церебралне парализе <i>Rehabilitation of cerebral palsy</i>	6	4	20	29	110	262	25139	0
Рехабилитација дископатије <i>Rehabilitation of discopathy</i>	15	15	32	67	420	4506	104668	0
Рехабилитација дистрофије, пlegије и дископатије <i>Rehabilitation of dystrophy, plegia and discopathy</i>	12	7	16	36	180	3883	64915	0
Рехабилитација хипертиреозе <i>Rehabilitation of hyperthyroidism</i>	3	3	4	14	72	1162	19917	1
Рехабилитација и ортопедска протетика <i>Rehabilitation and orthopaedic prosthetics</i>	14	13	4	41	180	478	50705	2

4. СТАЦИОНАРНА ЗДРАВСТВЕНА ЗАШТИТА У РЕПУБЛИЦИ СРБИЈИ, 2014.**INPATIENT HEALTH CARE IN REPUBLIC OF SERBIA, 2014****4.1 Здравствени радници, постеље, исписани болесници, болнички дани и умрли***Health workers, beds, discharged patients, hospital days and number of deaths***4.1.4 Специјалне болнице по одељењима***Special hospitals by department*

(наставак/ continuation)

Одељење <i>Department</i>	Лекари <i>Physicians</i>		Остали здр. радници <i>Other health personnel</i>		Постеље <i>Beds</i>	Исписани болесници <i>Discharged patients</i>	Болнички дани <i>Hospital days</i>	Умрли <i>Deaths</i>
	Укупно <i>Total</i>	специјалисти <i>specialists</i>	виша <i>college</i>	средња <i>secondary</i>				
Рехабилитација неспецифичних болести плућа <i>Rehabilitation of non-specific lung diseases</i>	26	19	7	56	290	6453	82882	26
Рехабилитација органа за варење и дијабета <i>Rehabilitation of digestive organs and diabetes</i>	51	40	39	88	529	10605	131474	11
Рехабилитација посттрауматских стања и реуматских болести <i>Rehabilitation of post-traumatic conditions and rheumatic diseases</i>	7	6	4	13	306	3133	37834	0
Рехабилитација реуматских и гинеколошких обољења <i>Rehabilitation of rheumatic and gynaecological diseases</i>	13	0	12	34	140	1730	37895	29
ОСТАЛО <i>Miscellaneous</i>	6	6	29	17	0	0	0	0
СТОМАТОЛОГИЈА <i>Stomatology</i>	0	0	0	1	0	0	0	0
Стоматологија <i>Stomatology</i>	0	0	0	1	0	0	0	0

4. СТАЦИОНАРНА ЗДРАВСТВЕНА ЗАШТИТА У РЕПУБЛИЦИ СРБИЈИ, 2014.***INPATIENT HEALTH CARE IN REPUBLIC OF SERBIA, 2014*****4.1 Здравствени радници, постеље, исписани болесници, болнички дани и умрли***Health workers, beds, discharged patients, hospital days and number of deaths***4.1.4 Специјалне болнице по одељењима***Special hospitals by department*

(наставак/ continuation)

Одељење <i>Department</i>	Лекари <i>Physicians</i>		Остали здр. радници <i>Other health personnel</i>		Постеље <i>Beds</i>	Исписани болесници <i>Discharged patients</i>	Болнички дани <i>Hospital days</i>	Умрли <i>Deaths</i>
	Укупно <i>Total</i>	специјалисти <i>specialists</i>	виша <i>college</i>	средња <i>secondary</i>				
Војводина <i>Vojvodina</i>	180	131	176	801	3865	20320	990893	1268
ИНТЕРНИСТИЧКА <i>Internal</i>	71	48	48	287	1405	6166	396044	742
Неурологија <i>Neurology</i>	44	26	27	195	975	2078	304135	483
Пнеумофтизиологија, ТБЦ плућа <i>Pneumophthisiology and TB</i>	19	14	10	77	360	2496	66470	259
Реуматологија <i>Rheumatology</i>	8	8	11	15	70	1592	25439	0
ПСИХИЈАТРИЈА <i>Psychiatry</i>	55	37	13	224	1225	1782	316027	230
Неуропсихијатрија <i>Neuropsychiatry</i>	7	5	3	44	212	485	57065	129
Психијатрија <i>Psychiatry</i>	48	32	10	180	1013	1297	258962	101
РЕХАБИЛИТАЦИЈА <i>Rehabilitation</i>	54	46	115	289	1235	12372	278822	296
Дечја рехабилитација <i>Paediatric rehabilitation</i>	1	1	2	1	7	3	56	0
Општа рехабилитација <i>General rehabilitation</i>	13	7	14	48	395	3503	60843	0
Рехабилитација неуролошких и посттрауматских стања <i>Rehabilitation of neurological and post-traumatic disorders</i>	37	35	93	218	713	6481	178737	296
Рехабилитација посттрауматских стања и реуматских болести <i>Rehabilitation of post-traumatic conditions and rheumatic diseases</i>	3	3	6	22	120	2385	39186	0
ОСТАЛО <i>Miscellaneous</i>	0	0	0	1	0	0	0	0

4. СТАЦИОНАРНА ЗДРАВСТВЕНА ЗАШТИТА У РЕПУБЛИЦИ СРБИЈИ, 2014.***INPATIENT HEALTH CARE IN REPUBLIC OF SERBIA, 2014*****4.1 Здравствени радници, постеље, исписани болесници, болнички дани и умрли***Health workers, beds, discharged patients, hospital days and number of deaths***4.1.5 Заводи по одељењима***Institutes (zavodi) by department*

Одељење <i>Department</i>	Лекари <i>Physicians</i>		Остали здр. радници <i>Other health workers</i>		Постеље <i>Beds</i>	Исписани болесници <i>Discharged patients</i>	Болнички дани <i>Hospital days</i>	Умрли <i>Deaths</i>
	Укупно <i>Total</i>	специјалисти <i>specialists</i>	виша <i>college</i>	средња <i>secondary</i>				
Република Србија <i>Republic of Serbia</i>	10	4	2	17	80	2080	19252	0
ИНТЕРНИСТИЧКА <i>Internal</i>	7	3	2	5	20	804	2780	0
Здравствена заштита студената <i>Student health care</i>	7	3	2	5	20	804	2780	0
РЕХАБИЛИТАЦИЈА <i>Rehabilitation</i>	3	1	0	12	60	1276	16472	0
Рехабилитација психосоматских и говорних поремећаја <i>Rehabilitation of psychosomatic and speech disorders</i>	3	1	0	12	60	1276	16472	0

4. СТАЦИОНАРНА ЗДРАВСТВЕНА ЗАШТИТА У РЕПУБЛИЦИ СРБИЈИ, 2014.**INPATIENT HEALTH CARE IN REPUBLIC OF SERBIA, 2014****4.1 Здравствени радници, постеље, исписани болесници, болнички дани и умрли***Health workers, beds, discharged patients, hospital days and number of deaths***4.1.5 Заводи по одељењима***Institutes (zavodi) by department*

Одељење <i>Department</i>	Лекари <i>Physicians</i>		Остали здр. радници <i>Other health workers</i>		Постеље <i>Beds</i>	Исписани болесници <i>Discharged patients</i>	Болнички дани <i>Hospital days</i>	Умрли <i>Deaths</i>
	Укупно <i>Total</i>	специјалисти <i>specialists</i>	виша <i>college</i>	средња <i>secondary</i>				
Централна Србија <i>Central Serbia</i>	10	4	2	17	80	2080	19252	0
ИНТЕРНИСТИЧКА <i>Internal</i>	7	3	2	5	20	804	2780	0
Здравствена заштита студената <i>Student health care</i>	7	3	2	5	20	804	2780	0
РЕХАБИЛИТАЦИЈА <i>Rehabilitation</i>	3	1	0	12	60	1276	16472	0
Рехабилитација психофизичких и говорних поремећаја <i>Rehabilitation of psychosomatic and speech disorders</i>	3	1	0	12	60	1276	16472	0

4. СТАЦИОНАРНА ЗДРАВСТВЕНА ЗАШТИТА У РЕПУБЛИЦИ СРБИЈИ, 2014.**INPATIENT HEALTH CARE IN REPUBLIC OF SERBIA, 2014****4.1 Здравствени радници, постеле, исписани болесници, болнички дани и умрли***Health workers, beds, discharged patients, hospital days and number of deaths***4.1.6 Институте по одељењима***Institutes by department*

Одељење <i>Department</i>	Лекари <i>Physicians</i>		Остали здр. радници <i>Other health workers</i>		Постеле <i>Beds</i>	Исписани болесници <i>Discharged patients</i>	Болнички дани <i>Hospital days</i>	Умрли <i>Deaths</i>
	Укупно <i>Total</i>	специјалисти <i>specialists</i>	виша <i>college</i>	средња <i>secondary</i>				
Република Србија <i>Republic of Serbia</i>	967	763	823	2364	4174	116843	1203763	1724
ИНТЕРНИСТИЧКА <i>Internal</i>	314	223	318	630	1204	43176	360544	1114
Дијагностика и медицина рада, професионалне болести <i>Diagnostics and occupational medicine, professional diseases</i>	8	7	3	14	40	987	8777	1
Кардиологија, коронарна јединица <i>Cardiology</i>	57	39	109	74	145	6646	48812	469
Пнеумфтизиологија, ТБЦ плућа <i>Pneumophthisiology and TB</i>	58	46	54	93	252	6138	71584	431
Радиологија и онкологија <i>Radiology and oncology</i>	165	113	140	385	597	23549	197697	213
Реуматологија <i>Rheumatology</i>	26	18	12	64	170	5856	33674	0
ХИРУРГИЈА <i>Surgery</i>	340	269	285	949	1094	30995	285506	292
Дечја хирургија <i>Paediatric surgery</i>	89	69	17	274	207	7789	45979	37
Дечја офталмологија <i>Paediatric ophthalmology</i>	2	2	1	2	3	43	317	0
Дечје ОРЛ <i>Paediatric ENT</i>	5	4	1	3	24	2225	6049	0
Грудна хирургија <i>Thoracic surgery</i>	19	15	28	35	60	1671	12755	30
Кардиоваскуларна хирургија <i>Cardiovascular surgery</i>	141	116	196	335	280	10134	83676	189
Ортопедија са трауматологијом <i>Orthopaedics with traumatology</i>	84	63	42	300	520	9133	136730	36
ПЕДИЈАТРИЈА <i>Paediatrics</i>	147	122	72	483	582	16044	147423	211
Дечје, педијатрија <i>Paediatrics</i>	114	96	42	336	422	15237	110691	110
Одељење за превремено рођену децу <i>Premature birth unit</i>	33	26	30	147	160	807	36732	101
ГИНЕКОЛОГИЈА И АКУШЕР <i>Gynaecology - Obstetrics</i>	3	3	0	12	38	3830	6925	0
Гинекологија <i>Gynaecology</i>	3	3	0	12	38	3830	6925	0
ПСИХИЈАТРИЈА <i>Psychiatry</i>	20	15	19	26	120	1037	33694	0

4. СТАЦИОНАРНА ЗДРАВСТВЕНА ЗАШТИТА У РЕПУБЛИЦИ СРБИЈИ, 2014.**INPATIENT HEALTH CARE IN REPUBLIC OF SERBIA, 2014****4.1 Здравствени радници, постеље, исписани болесници, болнички дани и умрли***Health workers, beds, discharged patients, hospital days and number of deaths***4.1.6 Институты по одељењима***Institutes by department**(наставак/continuation)*

Одељење <i>Department</i>	Лекари <i>Physicians</i>		Остали здр. радници <i>Other health personnel</i>		Постеље <i>Beds</i>	Исписани болесници <i>Discharged patients</i>	Болнички дани <i>Hospital days</i>	Умрли <i>Deaths</i>
	Укупно <i>Total</i>	специјалисти <i>specialists</i>	виша <i>college</i>	средња <i>secondary</i>				
Алкохолизам и наркоманија <i>Alcohol and drug abuse</i>	2	2	3	1	27	143	5929	0
Дечја неуропсихијатрија <i>Paediatric neuropsychiatry</i>	3	3	4	7	20	241	4354	0
Психијатрија <i>Psychiatry</i>	15	10	12	18	73	653	23411	0
РЕХАБИЛИТАЦИЈА <i>Rehabilitation</i>	109	102	110	217	1136	21761	369671	107
Дечја рехабилитација <i>Paediatric rehabilitation</i>	12	11	28	19	56	802	12273	0
Општа рехабилитација <i>General rehabilitation</i>	35	33	74	119	450	6882	151439	69
Рехабилитација интерних болести <i>Rehabilitation of internal diseases</i>	9	9	4	18	80	1182	23869	5
Рехабилитација реуматских и срчаних обољења <i>Rehabilitation of rheumatic and heart diseases</i>	53	49	4	61	550	12895	182090	33
ОСТАЛО <i>Miscellaneous</i>	34	29	19	47	0	0	0	0

4. СТАЦИОНАРНА ЗДРАВСТВЕНА ЗАШТИТА У РЕПУБЛИЦИ СРБИЈИ, 2014.***INPATIENT HEALTH CARE IN REPUBLIC OF SERBIA, 2014*****4.1 Здравствени радници, постеље, исписани болесници, болнички дани и умрли***Health workers, beds, discharged patients, hospital days and number of deaths***4.1.6 Институте по одељењима***Institutes by department*

Одељење <i>Department</i>	Лекари <i>Physicians</i>		Остали здр. радници <i>Other health workers</i>		Постеље <i>Beds</i>	Исписани болесници <i>Discharged patients</i>	Болнички дани <i>Hospital days</i>	Умрли <i>Deaths</i>
	Укупно <i>Total</i>	специјалисти <i>specialists</i>	виша <i>college</i>	средња <i>secondary</i>				
Централна Србија <i>Central Serbia</i>	624	486	512	1635	3048	78368	897935	555
ИНТЕРНИСТИЧКА <i>Internal</i>	141	90	140	319	568	19175	170855	69
Дијагностика и медицина рада, професионалне болести <i>Diagnostics and occupational medicine, professional diseases</i>	8	7	3	14	40	987	8777	1
Радиологија и онкологија <i>Radiology and oncology</i>	107	65	125	241	358	12332	128404	68
Реуматологија <i>Rheumatology</i>	26	18	12	64	170	5856	33674	0
ХИРУРГИЈА <i>Surgery</i>	245	192	186	745	872	24505	239898	214
Дечја хирургија <i>Paediatric surgery</i>	44	33	11	168	125	4199	31346	33
Дечја офталмологија <i>Paediatric ophthalmology</i>	2	2	1	2	3	43	317	0
Дечје ОРЛ <i>Paediatric ENT</i>	5	4	1	3	24	2225	6049	0
Кардиоваскуларна хирургија <i>Cardiovascular surgery</i>	110	90	131	272	200	8905	65456	145
Ортопедија са трауматологијом <i>Orthopaedics with traumatology</i>	84	63	42	300	520	9133	136730	36
ПЕДИЈАТРИЈА <i>Paediatrics</i>	81	63	57	287	356	8731	87348	165
Дечје, педијатрија <i>Paediatrics</i>	48	37	27	140	196	7924	50616	64
Одељење за превремено рођену децу <i>Premature birth unit</i>	33	26	30	147	160	807	36732	101
ГИНЕКОЛОГИЈА И АКУШЕРСТВО <i>Gynaecology - Obstetrics</i>	3	3	0	12	38	3830	6925	0
Гинекологија <i>Gynaecology</i>	3	3	0	12	38	3830	6925	0
ПСИХИЈАТРИЈА <i>Psychiatry</i>	20	15	19	26	120	1037	33694	0
Алкохолизам и наркоманија <i>Alcohol and drug abuse</i>	2	2	3	1	27	143	5929	0
Дечја неуропсихијатрија <i>Paediatric neuropsychiatry</i>	3	3	4	7	20	241	4354	0
Психијатрија <i>Psychiatry</i>	15	10	12	18	73	653	23411	0

4. СТАЦИОНАРНА ЗДРАВСТВЕНА ЗАШТИТА У РЕПУБЛИЦИ СРБИЈИ, 2014.**INPATIENT HEALTH CARE IN REPUBLIC OF SERBIA, 2014****4.1 Здравствени радници, постеље, исписани болесници, болнички дани и умрли***Health workers, beds, discharged patients, hospital days and number of deaths***4.1.6 Институты по одељењима***Institutes by department*

(наставак/ continuation)

Одељење <i>Department</i>	Лекари <i>Physicians</i>		Остали здр. радници <i>Other health personnel</i>		Постеље <i>Beds</i>	Исписани болесници <i>Discharged patients</i>	Болнички дани <i>Hospital days</i>	Умрли <i>Deaths</i>
	Укупно <i>Total</i>	специјалисти <i>specialists</i>	виша <i>college</i>	средња <i>secondary</i>				
РЕХАБИЛИТАЦИЈА <i>Rehabilitation</i>	100	94	91	199	1094	21090	359215	107
Дечја рехабилитација <i>Paediatric rehabilitation</i>	3	3	9	1	14	131	1817	0
Општа рехабилитација <i>General rehabilitation</i>	35	33	74	119	450	6882	151439	69
Рехабилитација интерних болести <i>Rehabilitation of internal diseases</i>	9	9	4	18	80	1182	23869	5
Рехабилитација реуматских и срчаних обољења <i>Rehabilitation of rheumatic and heart diseases</i>	53	49	4	61	550	12895	182090	33
ОСТАЛО <i>Miscellaneous</i>	34	29	19	47	0	0	0	0
Војводина <i>Vojvodina</i>	343	277	311	729	1126	38475	305828	1169
ИНТЕРНИСТИЧКА <i>Internal</i>	173	133	178	311	636	24001	189689	1045
Кардиологија, коронарна јединица <i>Cardiology</i>	57	39	109	74	145	6646	48812	469
Пнеумофтизиологија, ТБЦ плућа <i>Pneumophthisiology and TB</i>	58	46	54	93	252	6138	71584	431
Радиологија и онкологија <i>Radiology and oncology</i>	58	48	15	144	239	11217	69293	145
ХИРУРГИЈА <i>Surgery</i>	95	77	99	204	222	6490	45608	78
Дечја хирургија <i>Paediatric surgery</i>	45	36	6	106	82	3590	14633	4
Грудна хирургија <i>Thoracic surgery</i>	19	15	28	35	60	1671	12755	30
Кардиоваскуларна хирургија <i>Cardiovascular surgery</i>	31	26	65	63	80	1229	18220	44
ПЕДИЈАТРИЈА <i>Paediatrics</i>	66	59	15	196	226	7313	60075	46
Дечје, педијатрија <i>Paediatrics</i>	66	59	15	196	226	7313	60075	46
РЕХАБИЛИТАЦИЈА <i>Rehabilitation</i>	9	8	19	18	42	671	10456	0
Дечја рехабилитација <i>Paediatric rehabilitation</i>	9	8	19	18	42	671	10456	0

4. СТАЦИОНАРНА ЗДРАВСТВЕНА ЗАШТИТА У РЕПУБЛИЦИ СРБИЈИ, 2014.**INPATIENT HEALTH CARE IN REPUBLIC OF SERBIA, 2014****4.1 Здравствени радници, постеље, исписани болесници, болнички дани и умрли***Health workers, beds, discharged patients, hospital days and number of deaths***4.1.7 Клинике по одељењима***Clinics by department*

Одељење <i>Department</i>	Лекари <i>Physicians</i>		Остали здр. радници <i>Other health workers</i>		Постеље <i>Beds</i>	Исписани болесници <i>Discharged patients</i>	Болнички дани <i>Hospital days</i>	Умрли <i>Deaths</i>
	Укупно <i>Total</i>	специјалисти <i>specialists</i>	виша <i>college</i>	средња <i>secondary</i>				
Република Србија <i>Republic of Serbia</i>	226	201	171	601	1057	42897	290228	72
ХИРУРГИЈА <i>Surgery</i>	56	54	17	144	152	6506	34181	32
Анестезија-реанимација <i>Anaesthesiology with resuscitation</i>	26	24	5	28	0	0	0	0
Дечја хирургија <i>Paediatric surgery</i>	25	25	10	84	144	6350	32525	0
Интензивна нега <i>Intensive care</i>	4	4	0	10	8	156	1656	32
Операциона сала, операциони блок <i>Operating theatre, operating block</i>	1	1	2	22	0	0	0	0
ПЕДИЈАТРИЈА <i>Paediatrics</i>	45	36	14	137	232	14461	66278	24
Дечја пнеумофизиологија <i>Paediatric pneumophysiology</i>	4	4	1	9	20	987	6945	0
Дечје интернистичко <i>Paediatric internal medicine</i>	19	14	2	42	83	4602	19553	7
Дечје, педијатрија <i>Paediatrics</i>	3	3	2	8	19	1513	5495	0
Неонатолошко-педијатријско <i>Neonatology-paediatrics</i>	19	15	9	78	110	7359	34285	17
ГИНЕКОЛОГИЈА И АКУШЕР <i>Gynaecology - Obstetrics</i>	58	52	27	155	330	18786	74588	0
Акушерство <i>Obstetrics</i>	9	9	3	35	176	10057	44788	0
Гинекологија <i>Gynaecology</i>	49	43	24	120	154	8729	29800	0
ПСИХИЈАТРИЈА <i>Psychiatry</i>	19	16	2	12	45	713	8976	0
Дечја неуропсихијатрија <i>Paediatric neuropsychiatry</i>	19	16	2	12	45	713	8976	0
РЕХАБИЛИТАЦИЈА <i>Rehabilitation</i>	27	23	102	99	298	2431	106205	16
Дечја рехабилитација <i>Paediatric rehabilitation</i>	6	4	26	19	48	347	15834	0
Општа рехабилитација <i>General rehabilitation</i>	8	8	35	35	105	970	38063	1

4. СТАЦИОНАРНА ЗДРАВСТВЕНА ЗАШТИТА У РЕПУБЛИЦИ СРБИЈИ, 2014.**INPATIENT HEALTH CARE IN REPUBLIC OF SERBIA, 2014****4.1 Здравствени радници, постеље, исписани болесници, болнички дани и умрли***Health workers, beds, discharged patients, hospital days and number of deaths***4.1.7 Клинике по одељењима***Clinics by department**(наставак/continuation)*

Одељење <i>Department</i>	Лекари <i>Physicians</i>		Остали здр. радници <i>Other health personnel</i>		Постеље <i>Beds</i>	Исписани болесници <i>Discharged patients</i>	Болнички дани <i>Hospital days</i>	Умрли <i>Deaths</i>
	Укупно <i>Total</i>	специјалисти <i>specialists</i>	виша college	средња secondary				
Рехабилитација параплегије, квадриплегије и хемиплегије <i>Rehabilitation of paraplegia, quadriplegia and hemiplegia</i>	13	11	41	45	145	1114	52308	15
ОСТАЛО <i>Miscellaneous</i>	21	20	9	54	0	0	0	0

4. СТАЦИОНАРНА ЗДРАВСТВЕНА ЗАШТИТА У РЕПУБЛИЦИ СРБИЈИ, 2014.**INPATIENT HEALTH CARE IN REPUBLIC OF SERBIA, 2014****4.1 Здравствени радници, постеље, исписани болесници, болнички дани и умрли***Health workers, beds, discharged patients, hospital days and number of deaths***4.1.7 Клинике по одељењима***Clinics by department*

Одељење <i>Department</i>	Лекари <i>Physicians</i>		Остали здр. радници <i>Other health workers</i>		Постеље <i>Beds</i>	Исписани болесници <i>Discharged patients</i>	Болнички дани <i>Hospital days</i>	Умрли <i>Deaths</i>
	Укупно <i>Total</i>	специјалисти <i>specialists</i>	виша <i>college</i>	средња <i>secondary</i>				
Централна Србија <i>Central Serbia</i>	226	201	171	601	1057	42897	290228	72
ХИРУРГИЈА <i>Surgery</i>	56	54	17	144	152	6506	34181	32
Анестезија-реанимација <i>Anaesthesiology with resuscitation</i>	26	24	5	28	0	0	0	0
Дечја хирургија <i>Paediatric surgery</i>	25	25	10	84	144	6350	32525	0
Интензивна нега <i>Intensive care</i>	4	4	0	10	8	156	1656	32
Операциона сала, операциони блок <i>Operating theatre, operating block</i>	1	1	2	22	0	0	0	0
ПЕДИЈАТРИЈА <i>Paediatrics</i>	45	36	14	137	232	14461	66278	24
Дечја пнеумофизиологија <i>Paediatric pneumophysiology</i>	4	4	1	9	20	987	6945	0
Дечје интернистичко <i>Paediatric internal medicine</i>	19	14	2	42	83	4602	19553	7
Дечје, педијатрија <i>Paediatrics</i>	3	3	2	8	19	1513	5495	0
Неонатолошко-педијатријско <i>Neonatology-paediatrics</i>	19	15	9	78	110	7359	34285	17
ГИНЕКОЛОГИЈА И АКУШЕРСТВО <i>Gynaecology - Obstetrics</i>	58	52	27	155	330	18786	74588	0
Акушерство <i>Obstetrics</i>	9	9	3	35	176	10057	44788	0
Гинекологија <i>Gynaecology</i>	49	43	24	120	154	8729	29800	0
ПСИХИЈАТРИЈА <i>Psychiatry</i>	19	16	2	12	45	713	8976	0
Дечја неуропсихијатрија <i>Paediatric neuropsychiatry</i>	19	16	2	12	45	713	8976	0
РЕХАБИЛИТАЦИЈА <i>Rehabilitation</i>	27	23	102	99	298	2431	106205	16
Дечја рехабилитација <i>Paediatric rehabilitation</i>	6	4	26	19	48	347	15834	0
Општа рехабилитација <i>General rehabilitation</i>	8	8	35	35	105	970	38063	1
Рехабилитација параплегије, квадриплегије и хемиплегије <i>Rehabilitation of paraplegia, quadriplegia and chemiplegia</i>	13	11	41	45	145	1114	52308	15

4. СТАЦИОНАРНА ЗДРАВСТВЕНА ЗАШТИТА У РЕПУБЛИЦИ СРБИЈИ, 2014.***INPATIENT HEALTH CARE IN REPUBLIC OF SERBIA, 2014*****4.1 Здравствени радници, постеље, исписани болесници, болнички дани и умрли***Health workers, beds, discharged patients, hospital days and number of deaths***4.1.7 Клинике по одељењима***Clinics by department**(наставак/ continuation)*

Одељење <i>Department</i>	Лекари <i>Physicians</i>		Остали здр. радници <i>Other health personnel</i>		Постеље <i>Beds</i>	Исписани болесници <i>Discharged patients</i>	Болнички дани <i>Hospital days</i>	Умрли <i>Deaths</i>
	Укупно <i>Total</i>	специјалисти <i>specialists</i>	виша <i>college</i>	средња <i>secondary</i>				
ОСТАЛО <i>Miscellaneous</i>	21	20	9	54	0	0	0	0

4. СТАЦИОНАРНА ЗДРАВСТВЕНА ЗАШТИТА У РЕПУБЛИЦИ СРБИЈИ, 2014.**INPATIENT HEALTH CARE IN REPUBLIC OF SERBIA, 2014****4.1 Здравствени радници, постеље, исписани болесници, болнички дани и умрли***Health workers, beds, discharged patients, hospital days and number of deaths***4.1.8 Клиничко-болнички центри по одељењима***Clinical-hospital centres by department*

Одељење <i>Department</i>	Лекари <i>Physicians</i>		Остали здр. радници <i>Other health workers</i>		Постеље <i>Beds</i>	Исписани болесници <i>Discharged patients</i>	Болнички дани <i>Hospital days</i>	Умрли <i>Deaths</i>
	Укупно <i>Total</i>	специјалисти <i>specialists</i>	виша <i>college</i>	средња <i>secondary</i>				
Република Србија <i>Republic of Serbia</i>	664	512	391	1662	2442	87063	544003	3432
ИНТЕРНИСТИЧКА <i>Internal</i>	280	209	171	714	1064	35418	267998	2726
Алергологија и имунологија <i>Allergology and immunology</i>	7	7	2	11	31	903	7342	55
Дијагностика и медицина рада, професионалне болести <i>Diagnostics and occupational medicine, professional diseases</i>	19	16	22	10	0	0	0	0
Ендокринологија <i>Endocrinology</i>	11	9	3	19	44	1379	12176	33
Гастроентерологија <i>Gastroenterology</i>	20	17	8	38	74	2875	24481	93
Геријатрија <i>Gerontology</i>	20	16	14	69	143	3090	42205	840
Хематологија <i>Haematology</i>	11	8	5	24	54	1817	14804	129
Интерно <i>Internal medicine</i>	67	40	16	175	294	8851	69457	595
Кардиологија, коронарна јединица <i>Cardiology</i>	42	31	28	84	119	6777	34548	347
Нефрологија <i>Nephrology</i>	14	10	12	68	46	836	11950	65
Неурологија <i>Neurology</i>	20	16	8	67	107	2480	19707	180
Онкологија <i>Oncology</i>	9	7	3	16	40	1727	7499	109
Пнеумофтизиологија, ТБЦ плућа <i>Pneumophthisiology and TB</i>	12	10	8	42	95	2537	18995	277
Пријемно <i>Acute assessment unit</i>	7	6	13	78	0	0	0	0
Радиологија и онкологија <i>Radiology and oncology</i>	21	16	29	13	17	2146	4834	3
ХИРУРГИЈА <i>Surgery</i>	247	194	115	610	784	28976	163180	703
Анестезија-реанимација <i>Anaesthesiology with resuscitation</i>	81	60	13	94	19	583	4359	129
Грудна хирургија <i>Thoracic surgery</i>	3	3	2	10	15	266	2883	6
Хирургија <i>Surgery</i>	75	59	47	252	352	12332	71554	466

4. СТАЦИОНАРНА ЗДРАВСТВЕНА ЗАШТИТА У РЕПУБЛИЦИ СРБИЈИ, 2014.**INPATIENT HEALTH CARE IN REPUBLIC OF SERBIA, 2014****4.1 Здравствени радници, постеље, исписани болесници, болнички дани и умрли***Health workers, beds, discharged patients, hospital days and number of deaths***4.1.8 Клиничко-болнички центри по одељењима***Clinical-hospital centres by department*

(наставак/continuation)

Одељење <i>Department</i>	Лекари <i>Physicians</i>		Остали здр. радници <i>Other health personnel</i>		Постеље <i>Beds</i>	Исписани болесници <i>Discharged patients</i>	Болнички дани <i>Hospital days</i>	Умрли <i>Deaths</i>
	Укупно <i>Total</i>	специјалисти <i>specialists</i>	виша college	средња secondary				
Неурохирургија <i>Neurosurgery</i>	7	4	5	24	30	642	5277	29
Офталмологија <i>Ophthalmology</i>	7	6	7	14	35	2623	8414	0
ОРЛ <i>ENT</i>	25	21	13	50	119	4046	22722	23
Ортопедија са трауматологијом <i>Orthopaedics with traumatology</i>	20	16	7	35	77	1918	16532	25
Ургентни центар <i>Emergency service</i>	2	2	7	57	0	0	0	0
Урологија <i>Urology</i>	27	23	14	74	137	6566	31439	25
ПЕДИЈАТРИЈА <i>Paediatrics</i>	41	36	32	138	280	10888	48302	1
Дечје, педијатрија <i>Paediatrics</i>	20	17	24	70	150	4842	25858	0
Неонатолошко-педијатријско <i>Neonatology-paediatrics</i>	21	19	8	68	130	6046	22444	1
ГИНЕКОЛОГИЈА И АКУШЕР <i>Gynaecology - Obstetrics</i>	46	36	20	113	202	10250	42189	0
Акушерство <i>Obstetrics</i>	12	9	4	78	133	6753	28546	0
Гинекологија <i>Gynaecology</i>	34	27	16	35	69	3497	13643	0
ПСИХИЈАТРИЈА <i>Psychiatry</i>	12	7	5	29	91	974	19400	0
Психијатрија <i>Psychiatry</i>	12	7	5	29	91	974	19400	0
РЕХАБИЛИТАЦИЈА <i>Rehabilitation</i>	0	0	22	0	0	0	0	0
Општа рехабилитација <i>General rehabilitation</i>	0	0	22	0	0	0	0	0
ОСТАЛО <i>Miscellaneous</i>	38	30	26	58	21	557	2934	2

4. СТАЦИОНАРНА ЗДРАВСТВЕНА ЗАШТИТА У РЕПУБЛИЦИ СРБИЈИ, 2014.**INPATIENT HEALTH CARE IN REPUBLIC OF SERBIA, 2014****4.1 Здравствени радници, постеље, исписани болесници, болнички дани и умрли***Health workers, beds, discharged patients, hospital days and number of deaths***4.1.8 Клиничко-болнички центри по одељењима***Clinical-hospital centres by department*

Одељење <i>Department</i>	Лекари <i>Physicians</i>		Остали здр. радници <i>Other health workers</i>		Постеље <i>Beds</i>	Исписани болесници <i>Discharged patients</i>	Болнички дани <i>Hospital days</i>	Умрли <i>Deaths</i>
	Укупно <i>Total</i>	специјалисти <i>specialists</i>	виша <i>college</i>	средња <i>secondary</i>				
Централна Србија <i>Central Serbia</i>	664	512	391	1662	2442	87063	544003	3432
ИНТЕРНИСТИЧКА <i>Internal</i>	280	209	171	714	1064	35418	267998	2726
Алергологија и имунологија <i>Аlergology and immunology</i>	7	7	2	11	31	903	7342	55
Дијагностика и медицина рада, професионалне болести <i>Diagnostics and occupational medicine, professional diseases</i>	19	16	22	10	0	0	0	0
Ендокринологија <i>Endocrinology</i>	11	9	3	19	44	1379	12176	33
Гастроентерологија <i>Gastroenterology</i>	20	17	8	38	74	2875	24481	93
Геријатрија <i>Gerontology</i>	20	16	14	69	143	3090	42205	840
Хематологија <i>Haematology</i>	11	8	5	24	54	1817	14804	129
Интерно <i>Internal medicine</i>	67	40	16	175	294	8851	69457	595
Кардиологија, коронарна јединица <i>Cardiology</i>	42	31	28	84	119	6777	34548	347
Нефрологија <i>Nephrology</i>	14	10	12	68	46	836	11950	65
Неурологија <i>Neurology</i>	20	16	8	67	107	2480	19707	180
Онкологија <i>Oncology</i>	9	7	3	16	40	1727	7499	109
Пнеумофтизиологија, ТБЦ плућа <i>Pneumophthisiology and TB</i>	12	10	8	42	95	2537	18995	277
Пријемно <i>Acute assessment unit</i>	7	6	13	78	0	0	0	0
Радиологија и онкологија <i>Radiology and oncology</i>	21	16	29	13	17	2146	4834	3
ХИРУРГИЈА <i>Surgery</i>	247	194	115	610	784	28976	163180	703
Анестезија-реанимација <i>Anaesthesiology with resuscitation</i>	81	60	13	94	19	583	4359	129
Грудна хирургија <i>Thoracic surgery</i>	3	3	2	10	15	266	2883	6
Хирургија <i>Surgery</i>	75	59	47	252	352	12332	71554	466

4. СТАЦИОНАРНА ЗДРАВСТВЕНА ЗАШТИТА У РЕПУБЛИЦИ СРБИЈИ, 2014.**INPATIENT HEALTH CARE IN REPUBLIC OF SERBIA, 2014****4.1 Здравствени радници, постеље, исписани болесници, болнички дани и умрли***Health workers, beds, discharged patients, hospital days and number of deaths***4.1.8 Клиничко-болнички центри по одељењима***Clinical-hospital centres by department*

(наставак/ continuation)

Одељење <i>Department</i>	Лекари <i>Physicians</i>		Остали здр. радници <i>Other health personnel</i>		Постеље <i>Beds</i>	Исписани болесници <i>Discharged patients</i>	Болнички дани <i>Hospital days</i>	Умрли <i>Deaths</i>
	Укупно <i>Total</i>	специјалисти <i>specialists</i>	виша <i>college</i>	средња <i>secondary</i>				
Неурохирургија <i>Neurosurgery</i>	7	4	5	24	30	642	5277	29
Офталмологија <i>Ophthalmology</i>	7	6	7	14	35	2623	8414	0
ОРЛ <i>ENT</i>	25	21	13	50	119	4046	22722	23
Ортопедија са трауматологијом <i>Orthopaedics with traumatology</i>	20	16	7	35	77	1918	16532	25
Ургентни центар <i>Emergency service</i>	2	2	7	57	0	0	0	0
Урологија <i>Urology</i>	27	23	14	74	137	6566	31439	25
ПЕДИЈАТРИЈА <i>Paediatrics</i>	41	36	32	138	280	10888	48302	1
Дечје, педијатрија <i>Paediatrics</i>	20	17	24	70	150	4842	25858	0
Неонатолошко-педијатријско <i>Neonatology-paediatrics</i>	21	19	8	68	130	6046	22444	1
ГИНЕКОЛОГИЈА И АКУШЕРСТВО <i>Gynaecology - Obstetrics</i>	46	36	20	113	202	10250	42189	0
Акушерство <i>Obstetrics</i>	12	9	4	78	133	6753	28546	0
Гинекологија <i>Gynaecology</i>	34	27	16	35	69	3497	13643	0
ПСИХИЈАТРИЈА <i>Psychiatry</i>	12	7	5	29	91	974	19400	0
Психијатрија <i>Psychiatry</i>	12	7	5	29	91	974	19400	0
РЕХАБИЛИТАЦИЈА <i>Rehabilitation</i>	0	0	22	0	0	0	0	0
Општа рехабилитација <i>General rehabilitation</i>	0	0	22	0	0	0	0	0
ОСТАЛО <i>Miscellaneous</i>	38	30	26	58	21	557	2934	2

4. СТАЦИОНАРНА ЗДРАВСТВЕНА ЗАШТИТА У РЕПУБЛИЦИ СРБИЈИ, 2014.**INPATIENT HEALTH CARE IN REPUBLIC OF SERBIA, 2014****4.1 Здравствени радници, постеле, исписани болесници, болнички дани и умрли***Health workers, beds, discharged patients, hospital days and number of deaths***4.1.9 Клинички центри по одељењима***Clinical centres by department*

Одељење <i>Department</i>	Лекари <i>Physicians</i>		Остали здр. радници <i>Other health workers</i>		Постеле <i>Beds</i>	Исписани болесници <i>Discharged patients</i>	Болнички дани <i>Hospital days</i>	Умрли <i>Deaths</i>
	Укупно <i>Total</i>	специјалисти <i>specialists</i>	виша <i>college</i>	средња <i>secondary</i>				
Република Србија <i>Republic of Serbia</i>	2066	1670	1031	5016	7470	264936	1953540	7918
ИНТЕРНИСТИЧКА <i>Internal</i>	663	554	272	1305	2538	87639	716182	3323
Алергологија и имунологија <i>Allergology and immunology</i>	11	10	2	14	50	1032	15001	2
Дерматовенерологија <i>Dermatovenereology</i>	44	41	10	63	172	4049	42018	4
Ендокринологија <i>Endocrinology</i>	70	59	23	93	205	7391	67821	81
Гастроентерологија <i>Gastroenterology</i>	42	37	14	99	169	8730	50895	230
Хематологија <i>Haematology</i>	45	42	14	166	154	6977	45896	279
Инфективно, заразно <i>Infectious diseases</i>	67	55	37	179	354	9883	87325	359
Кардиологија, коронарна јединица <i>Cardiology</i>	142	110	73	186	393	14922	105095	531
Нефрологија <i>Nephrology</i>	46	38	21	105	177	8313	51003	222
Неурологија <i>Neurology</i>	93	82	37	180	336	8531	100584	822
Пнеумофтизиологија, ТБЦ плућа <i>Pneumophthisiology and TB</i>	58	48	23	148	300	7760	90771	662
Радиологија и онкологија <i>Radiology and oncology</i>	45	32	18	72	228	10051	59773	131
ХИРУРГИЈА <i>Surgery</i>	942	718	443	2342	2884	107390	729761	4471
Абдоминална хирургија <i>Abdominal surgery</i>	61	48	33	235	319	9719	96421	182
Анестезија-реанимација <i>Anaesthesiology with resuscitation</i>	185	131	42	266	29	883	6396	227
Дечја хирургија <i>Paediatric surgery</i>	22	18	17	45	75	3414	11945	4
Дечја офтамологија <i>Paediatric ophthalmology</i>	3	3	1	8	18	724	3250	0
Дечје ОРЛ <i>Paediatric ENT</i>	3	3	2	11	20	418	2161	0
Ендокринолошка хирургија <i>Endocrinological surgery</i>	5	3	1	15	25	977	6219	0

4. СТАЦИОНАРНА ЗДРАВСТВЕНА ЗАШТИТА У РЕПУБЛИЦИ СРБИЈИ, 2014.**INPATIENT HEALTH CARE IN REPUBLIC OF SERBIA, 2014****4.1 Здравствени радници, постеље, исписани болесници, болнички дани и умрли***Health workers, beds, discharged patients, hospital days and number of deaths***4.1.9 Клинички центри по одељењима***Clinical centres by department*

(наставак/continuation)

Одељење <i>Department</i>	Лекари <i>Physicians</i>		Остали здр. радници <i>Other health personnel</i>		Постеље <i>Beds</i>	Исписани болесници <i>Discharged patients</i>	Болнички дани <i>Hospital days</i>	Умрли <i>Deaths</i>
	Укупно <i>Total</i>	специјалисти <i>specialists</i>	виша <i>college</i>	средња <i>secondary</i>				
Грудна хирургија <i>Thoracic surgery</i>	7	6	6	36	63	1397	17516	32
Хирургија <i>Surgery</i>	123	87	66	219	358	13043	85003	461
Кардиоваскуларна хирургија <i>Cardiovascular surgery</i>	60	40	47	164	139	7017	45546	225
Максилофацијална хирургија <i>Maxillofacial surgery</i>	8	7	2	12	21	833	4170	1
Неурохирургија <i>Neurosurgery</i>	44	32	21	172	231	7454	66062	371
Офталмологија <i>Ophthalmology</i>	60	52	26	118	257	11859	44242	1
ОРЛ <i>ENT</i>	64	54	32	122	235	7167	47446	17
Ортопедија са трауматологијом <i>Orthopaedics with traumatology</i>	77	60	38	196	381	8547	92728	104
Пластична хирургија <i>Plastic surgery</i>	27	23	9	55	83	2600	14919	28
Ургентни центар <i>Emergency service</i>	138	110	79	505	394	22350	117875	2738
Урологија <i>Urology</i>	55	41	21	163	236	8988	67862	80
ПЕДИЈАТРИЈА <i>Paediatrics</i>	70	63	25	228	430	14528	93573	79
Дечја дерматовенерологија <i>Paediatric dermatovenerology</i>	2	2	2	7	21	539	5183	0
Дечје, педијатрија <i>Paediatrics</i>	59	53	17	159	237	6878	50344	61
Неонатолошко-педијатријско <i>Neonatology-paediatrics</i>	9	8	6	62	172	7111	38046	18
ГИНЕКОЛОГИЈА И АКУШЕР <i>Gynaecology - Obstetrics</i>	191	163	78	536	967	46938	212118	34
Акушерство <i>Obstetrics</i>	57	53	24	222	396	16486	96272	7
Гинекологија <i>Gynaecology</i>	116	94	49	287	502	26960	107281	27
Одељење стерилитета <i>Sterility</i>	9	8	2	12	42	1841	4762	0
Патологија трудноће <i>Pathology of pregnancy</i>	9	8	3	15	27	1651	3803	0
ПСИХИЈАТРИЈА <i>Psychiatry</i>	98	84	28	164	425	5066	131782	8

4. СТАЦИОНАРНА ЗДРАВСТВЕНА ЗАШТИТА У РЕПУБЛИЦИ СРБИЈИ, 2014.**INPATIENT HEALTH CARE IN REPUBLIC OF SERBIA, 2014****4.1 Здравствени радници, постеље, исписани болесници, болнички дани и умрли***Health workers, beds, discharged patients, hospital days and number of deaths***4.1.9 Клинички центри по одељењима***Clinical centres by department*

(наставак/continuation)

Одељење <i>Department</i>	Лекари <i>Physicians</i>		Остали здр. радници <i>Other health personnel</i>		Постеље <i>Beds</i>	Исписани болесници <i>Discharged patients</i>	Болнички дани <i>Hospital days</i>	Умрли <i>Deaths</i>
	Укупно <i>Total</i>	специјалисти <i>specialists</i>	виша college	средња secondary				
Дечја неуропсихијатрија <i>Paediatric neuropsychiatry</i>	5	4	2	8	20	256	2677	0
Психијатрија <i>Psychiatry</i>	93	80	26	156	405	4810	129105	8
РЕХАБИЛИТАЦИЈА <i>Rehabilitation</i>	34	29	75	112	224	3193	69604	3
Општа рехабилитација <i>General rehabilitation</i>	34	29	75	112	224	3193	69604	3
ОСТАЛО <i>Miscellaneous</i>	68	59	110	329	2	182	520	0

4. СТАЦИОНАРНА ЗДРАВСТВЕНА ЗАШТИТА У РЕПУБЛИЦИ СРБИЈИ, 2014.***INPATIENT HEALTH CARE IN REPUBLIC OF SERBIA, 2014*****4.1 Здравствени радници, постеле, исписани болесници, болнички дани и умрли***Health workers, beds, discharged patients, hospital days and number of deaths***4.1.9 Клинички центри по одељењима***Clinical centres by department*

Одељење <i>Department</i>	Лекари <i>Physicians</i>		Остали здр. радници <i>Other health workers</i>		Постеле <i>Beds</i>	Исписани болесници <i>Discharged patients</i>	Болнички дани <i>Hospital days</i>	Умрли <i>Deaths</i>
	Укупно <i>Total</i>	специјалисти <i>specialists</i>	виша <i>college</i>	средња <i>secondary</i>				
Централна Србија <i>Central Serbia</i>	1592	1292	878	3735	6011	218700	1585899	6753
ИНТЕРНИСТИЧКА <i>Internal</i>	540	447	246	1004	2104	76415	588348	2737
Алергологија и имунологија <i>Аlergology and immunology</i>	11	10	2	14	50	1032	15001	2
Дерматовенерологија <i>Dermatovenereology</i>	25	24	9	43	125	3185	36346	4
Ендокринологија <i>Endocrinology</i>	56	49	22	66	155	6098	50678	34
Гастроентерологија <i>Gastroenterology</i>	30	26	12	66	110	6700	29617	119
Хематологија <i>Haematology</i>	35	33	13	124	115	5882	31681	177
Инфективно, заразно <i>Infectious diseases</i>	42	36	27	125	254	7470	63158	300
Кардиологија, коронарна јединица <i>Cardiology</i>	142	110	73	186	393	14922	105095	531
Нефрологија <i>Nephrology</i>	31	25	16	48	133	6787	34971	142
Неурологија <i>Neurology</i>	65	54	31	112	241	6528	71257	635
Пнеумофтизиологија, ТБЦ плућа <i>Pneumophthisiology and TB</i>	58	48	23	148	300	7760	90771	662
Радиологија и онкологија <i>Radiology and oncology</i>	45	32	18	72	228	10051	59773	131
ХИРУРГИЈА <i>Surgery</i>	717	553	375	1697	2376	88446	624892	3900
Абдоминална хирургија <i>Abdominal surgery</i>	42	32	25	149	245	7207	79298	141
Анестезија-реанимација <i>Anaesthesiology with resuscitation</i>	151	112	41	197	17	782	4909	143
Дечја хирургија <i>Paediatric surgery</i>	22	18	17	45	75	3414	11945	4
Дечја офталмологија <i>Paediatric ophthalmology</i>	3	3	1	8	18	724	3250	0
Дечје ОРЛ <i>Paediatric ENT</i>	3	3	2	11	20	418	2161	0
Ендокринолошка хирургија <i>Endocrinological surgery</i>	5	3	1	15	25	977	6219	0

4. СТАЦИОНАРНА ЗДРАВСТВЕНА ЗАШТИТА У РЕПУБЛИЦИ СРБИЈИ, 2014.**INPATIENT HEALTH CARE IN REPUBLIC OF SERBIA, 2014****4.1 Здравствени радници, постеле, исписани болесници, болнички дани и умрли***Health workers, beds, discharged patients, hospital days and number of deaths***4.1.9 Клинички центри по одељењима***Clinical centres by department*

(наставак/ continuation)

Одељење <i>Department</i>	Лекари <i>Physicians</i>		Остали здр. радници <i>Other health personnel</i>		Постеле <i>Beds</i>	Исписани болесници <i>Discharged patients</i>	Болнички дани <i>Hospital days</i>	Умрли <i>Deaths</i>
	Укупно <i>Total</i>	специјалисти <i>specialists</i>	виша <i>college</i>	средња <i>secondary</i>				
Грудна хирургија <i>Thoracic surgery</i>	7	6	6	36	63	1397	17516	32
Хирургија <i>Surgery</i>	123	87	66	219	358	13043	85003	461
Кардиоваскуларна хирургија <i>Cardiovascular surgery</i>	50	34	45	141	110	5711	37773	205
Неурохирургија <i>Neurosurgery</i>	36	27	20	143	198	6462	56972	349
Офталмологија <i>Ophthalmology</i>	39	31	22	80	187	9008	36059	1
ОРЛ <i>ENT</i>	41	34	26	82	165	4689	36998	15
Ортопедија са трауматологијом <i>Orthopaedics with traumatology</i>	58	44	33	147	311	5904	70986	95
Пластична хирургија <i>Plastic surgery</i>	19	16	7	39	64	1742	11077	27
Ургентни центар <i>Emergency service</i>	79	75	45	257	331	20779	110172	2368
Урологија <i>Urology</i>	39	28	18	128	189	6189	54554	59
ПЕДИЈАТРИЈА <i>Paediatrics</i>	70	63	25	228	430	14528	93573	79
Дечја дерматовенерологија <i>Paediatric dermatovenerology</i>	2	2	2	7	21	539	5183	0
Дечје, педијатрија <i>Paediatrics</i>	59	53	17	159	237	6878	50344	61
Неонатолошко-педијатријско <i>Neonatology-paediatrics</i>	9	8	6	62	172	7111	38046	18
ГИНЕКОЛОГИЈА И АКУШЕРСТВО <i>Gynaecology - Obstetrics</i>	114	97	57	299	737	34674	165332	34
Акушерство <i>Obstetrics</i>	22	21	13	78	296	10042	66644	7
Гинекологија <i>Gynaecology</i>	92	76	44	221	441	24632	98688	27
ПСИХИЈАТРИЈА <i>Psychiatry</i>	62	54	19	101	258	2758	82206	2
Дечја неуропсихијатрија <i>Paediatric neuropsychiatry</i>	5	4	2	8	20	256	2677	0
Психијатрија <i>Psychiatry</i>	57	50	17	93	238	2502	79529	2
РЕХАБИЛИТАЦИЈА <i>Rehabilitation</i>	21	19	46	77	104	1697	31028	1

4. СТАЦИОНАРНА ЗДРАВСТВЕНА ЗАШТИТА У РЕПУБЛИЦИ СРБИЈИ, 2014.***INPATIENT HEALTH CARE IN REPUBLIC OF SERBIA, 2014*****4.1 Здравствени радници, постеље, исписани болесници, болнички дани и умрли***Health workers, beds, discharged patients, hospital days and number of deaths***4.1.9 Клинички центри по одељењима***Clinical centres by department**(наставак/ continuation)*

Одељење <i>Department</i>	Лекари <i>Physicians</i>		Остали здр. радници <i>Other health personnel</i>		Постеље <i>Beds</i>	Исписани болесници <i>Discharged patients</i>	Болнички дани <i>Hospital days</i>	Умрли <i>Deaths</i>
	Укупно <i>Total</i>	специјалисти <i>specialists</i>	виша <i>college</i>	средња <i>secondary</i>				
Општа рехабилитација <i>General rehabilitation</i>	21	19	46	77	104	1697	31028	1
ОСТАЛО <i>Miscellaneous</i>	68	59	110	329	2	182	520	0

4. СТАЦИОНАРНА ЗДРАВСТВЕНА ЗАШТИТА У РЕПУБЛИЦИ СРБИЈИ, 2014.**INPATIENT HEALTH CARE IN REPUBLIC OF SERBIA, 2014****4.1 Здравствени радници, постеле, исписани болесници, болнички дани и умрли***Health workers, beds, discharged patients, hospital days and number of deaths***4.1.9 Клинички центри по одељењима***Clinical centres by department*

(наставак/ continuation)

Одељење <i>Department</i>	Лекари <i>Physicians</i>		Остали здр. радници <i>Other health personnel</i>		Постеле <i>Beds</i>	Исписани болесници <i>Discharged patients</i>	Болнички дани <i>Hospital days</i>	Умрли <i>Deaths</i>
	Укупно <i>Total</i>	специјалисти <i>specialists</i>	виша <i>college</i>	средња <i>secondary</i>				
Војводина <i>Vojvodina</i>	474	378	153	1281	1459	46236	367641	1165
ИНТЕРНИСТИЧКА <i>Internal</i>	123	107	26	301	434	11224	127834	586
Дерматовенерологија <i>Dermatovenerology</i>	19	17	1	20	47	864	5672	0
Ендокринологија <i>Endocrinology</i>	14	10	1	27	50	1293	17143	47
Гастроентерологија <i>Gastroenterology</i>	12	11	2	33	59	2030	21278	111
Хематологија <i>Haematology</i>	10	9	1	42	39	1095	14215	102
Инфективно, заразно <i>Infectious diseases</i>	25	19	10	54	100	2413	24167	59
Нефрологија <i>Nephrology</i>	15	13	5	57	44	1526	16032	80
Неурологија <i>Neurology</i>	28	28	6	68	95	2003	29327	187
ХИРУРГИЈА <i>Surgery</i>	225	165	68	645	508	18944	104869	571
Абдоминална хирургија <i>Abdominal surgery</i>	19	16	8	86	74	2512	17123	41
Анестезија-реанимација <i>Anaesthesiology with resuscitation</i>	34	19	1	69	12	101	1487	84
Кардиоваскуларна хирургија <i>Cardiovascular surgery</i>	10	6	2	23	29	1306	7773	20
Максилофацијална хирургија <i>Maxillofacial surgery</i>	8	7	2	12	21	833	4170	1
Неурохирургија <i>Neurosurgery</i>	8	5	1	29	33	992	9090	22
Офталмологија <i>Ophthalmology</i>	21	21	4	38	70	2851	8183	0
ОРЛ <i>ENT</i>	23	20	6	40	70	2478	10448	2
Ортопедија са трауматологијом <i>Orthopaedics with traumatology</i>	19	16	5	49	70	2643	21742	9
Пластична хирургија <i>Plastic surgery</i>	8	7	2	16	19	858	3842	1
Ургентни центар <i>Emergency service</i>	59	35	34	248	63	1571	7703	370
Урологија <i>Urology</i>	16	13	3	35	47	2799	13308	21

4. СТАЦИОНАРНА ЗДРАВСТВЕНА ЗАШТИТА У РЕПУБЛИЦИ СРБИЈИ, 2014.**INPATIENT HEALTH CARE IN REPUBLIC OF SERBIA, 2014****4.1 Здравствени радници, постеље, исписани болесници, болнички дани и умрли***Health workers, beds, discharged patients, hospital days and number of deaths***4.1.9 Клинички центри по одељењима***Clinical centres by department*

(наставак/ continuation)

Одељење <i>Department</i>	Лекари <i>Physicians</i>		Остали здр. радници <i>Other health personnel</i>		Постеље <i>Beds</i>	Исписани болесници <i>Discharged patients</i>	Болнички дани <i>Hospital days</i>	Умрли <i>Deaths</i>
	Укупно <i>Total</i>	специјалисти <i>specialists</i>	виша <i>college</i>	средња <i>secondary</i>				
ГИНЕКОЛОГИЈА И АКУШЕРСТВО <i>Gynaecology - Obstetrics</i>	77	66	21	237	230	12264	46786	0
Акушерство <i>Obstetrics</i>	35	32	11	144	100	6444	29628	0
Гинекологија <i>Gynaecology</i>	24	18	5	66	61	2328	8593	0
Одељење стерилитета <i>Sterility</i>	9	8	2	12	42	1841	4762	0
Патологија трудноће <i>Pathology of pregnancy</i>	9	8	3	15	27	1651	3803	0
ПСИХИЈАТРИЈА <i>Psychiatry</i>	36	30	9	63	167	2308	49576	6
Психијатрија <i>Psychiatry</i>	36	30	9	63	167	2308	49576	6
РЕХАБИЛИТАЦИЈА <i>Rehabilitation</i>	13	10	29	35	120	1496	38576	2
Општа рехабилитација <i>General rehabilitation</i>	13	10	29	35	120	1496	38576	2

4. СТАЦИОНАРНА ЗДРАВСТВЕНА ЗАШТИТА У РЕПУБЛИЦИ СРБИЈИ, 2014.**INPATIENT HEALTH CARE IN REPUBLIC OF SERBIA, 2014****4.1 Здравствени радници, постеље, исписани болесници, болнички дани и умрли***Health workers, beds, discharged patients, hospital days and number of deaths***4.1.10 Здравствене установе које имају дневне болнице***Health care institutions with day hospitals*

Установа <i>Institution</i>	Лекари <i>Physicians</i>		Остали здр. радници <i>Other health workers</i>		Постеље <i>Beds</i>	Исписани болесници <i>Discharged patients</i>	Болнички дани <i>Hospital days</i>	Умрли <i>Deaths</i>
	Укупно <i>Total</i>	специјалисти <i>specialists</i>	виша <i>college</i>	средња <i>secondary</i>				
Република Србија <i>Republic of Serbia</i>	198	178	102	341	1595	171681	544571	33
Централна Србија <i>Central Serbia</i>	185	171	98	309	1357	129519	479818	33
Специјална болница за интерне болести Младеновац <i>Special Hospital for Internal Medicine Mladenovac</i>								
Младеновац	3	2	1	11	13	63	9777	11
Специјална болница за ендемску нефропатију Лазаревац <i>Special Hospital for Endemic Nephropathy Lazarevac</i>								
Лазаревац	6	5	3	17	29	1049	18982	20
Специјална болница за церебралну парализу и развојну неурологију <i>Special Hospital for Cerebral Paralysis and Neurology Development</i>								
Савски Венац	2	2	8	3	130	111	8862	0
Клиничко-болнички центар "Безанијска коса" <i>Clinical Hospital Centre "Bezanijska Kosa"</i>								
Земун	5	4	1	7	10	5304	7356	0
Клиничко-болнички центар "Земун" <i>Clinical Hospital Centre "Zemun"</i>								
Земун	8	8	0	8	38	12623	12631	0
Клиничко-болнички центар "Звездара" <i>Clinical Hospital Centre "Zvezdara"</i>								
Звездара	2	2	1	0	100	7041	25770	0
Клиника за психијатријске болести "др Лаза Лазаревић" <i>Clinic for Psychiatric Diseases "Dr Laza Lazarevic"</i>								
Савски Венац	12	10	8	4	140	388	26065	0
Клиника за неурологију и психијатрију за децу и омладину <i>Clinic for Paediatrics Neurology and Psychiatry</i>								
Савски Венац	2	2	1	2	2	244	1137	1
Универзитетска дечја клиника <i>University Paediatric Clinic</i>								
Савски Венац	3	3	2	16	17	1535	5363	0
Гинеколошко-акушерска клиника "Народни фронт" <i>Obstetrics and Gynaecology Clinic "Narodni Front"</i>								
Савски Венац	16	11	4	11	24	7894	7894	0
Институт за здравствену заштиту мајке и детета Србије "др Вукан Чулић" <i>Serbian Institute for Mother and Child Health Care</i>								
Нови Београд	7	7	1	4	37	7853	11575	0
Институт за ментално здравље <i>Mental Health Institute</i>								
Стари Град	22	21	16	12	200	1031	39262	0

4. СТАЦИОНАРНА ЗДРАВСТВЕНА ЗАШТИТА У РЕПУБЛИЦИ СРБИЈИ, 2014.**INPATIENT HEALTH CARE IN REPUBLIC OF SERBIA, 2014****4.1 Здравствени радници, постеље, исписани болесници, болнички дани и умрли***Health workers, beds, discharged patients, hospital days and number of deaths***4.1.10 Здравствене установе које имају дневне болнице***Health care institutions with day hospitals*

(наставк/ continuation)

Установа <i>Institution</i>	Лекари <i>Physicians</i>		Остали здр. радници <i>Other health workers</i>		Постеље <i>Beds</i>	Исписани болесници <i>Discharged patients</i>	Болнички дани <i>Hospital days</i>	Умрли <i>Deaths</i>
	Укупно <i>Total</i>	специјалисти <i>specialists</i>	виша <i>college</i>	средња <i>secondary</i>				
Институт за онкологију и радиологију Србије <i>Institute for Oncology and Radiology</i>								
Савски Венац	7	7	3	18	9	16980	16989	0
Клиничко-болнички центар "др Драгиша Мишовић - Дедиње" <i>Clinical Hospital Centre Dedinje</i>								
Савски Венац	15	14	8	24	82	6830	27208	0
Клиника за алергологију и имунологију <i>Clinic for Allergy and Immunology</i>								
Савски Венац	1	1	1	3	6	1303	2288	0
Клиника за хематологију <i>Haematology Clinic</i>								
Савски Венац	1	1	1	5	7	3983	6453	0
Клиника за ендокринологију, дијабет и болести метаболизма <i>Clinic for Endocrinology, Diabetes and Metabolic Diseases</i>								
Савски Венац	4	4	4	2	13	3024	9928	0
Клиника за болести дигестивног система <i>Clinic for Gastrointestinal Diseases</i>								
Савски Венац	2	2	2	3	12	4025	6720	0
Клиника за кардиологију <i>Clinic for Cardiovascular Diseases</i>								
Савски Венац	1	1	0	1	5	947	947	0
Клиника за пластичну и реконструктивну хирургију <i>Clinic for Burns, Plastic and Reconstructive Surgery</i>								
Савски Венац	1	1	1	4	4	3293	3293	0
Клиника за инфективне и тропске болести <i>Clinic for Infectious and Tropical Diseases</i>								
Савски Венац	1	1	1	2	6	345	4168	0
Клиника за гинекологију и акушерство <i>Clinic for Obstetrics and Gynaecology</i>								
Савски Венац	4	4	1	4	10	4670	4670	0
Клиника за урологију <i>Clinic for Urology</i>								
Савски Венац	1	1	1	3	10	6033	6979	0
Клиника за ОРЛ и максилотофацијалну хирургију <i>Clinic for ENT and Maxillofacial Surgery</i>								
Савски Венац	1	1	1	4	4	158	158	0
Клиника за психијатрију <i>Clinic for Psychiatry</i>								
Савски Венац	9	7	8	5	90	499	20435	0
Клиника за неурологију <i>Clinic for Neurology</i>								
Савски Венац	3	3	2	2	9	2603	9134	0

4. СТАЦИОНАРНА ЗДРАВСТВЕНА ЗАШТИТА У РЕПУБЛИЦИ СРБИЈИ, 2014.**INPATIENT HEALTH CARE IN REPUBLIC OF SERBIA, 2014****4.1 Здравствени радници, постеље, исписани болесници, болнички дани и умрли***Health workers, beds, discharged patients, hospital days and number of deaths***4.1.10 Здравствене установе које имају дневне болнице***Health care institutions with day hospitals*

(наставк/ continuation)

Установа <i>Institution</i>	Лекари <i>Physicians</i>		Остали здр. радници <i>Other health workers</i>		Постеље <i>Beds</i>	Исписани болесници <i>Discharged patients</i>	Болнички дани <i>Hospital days</i>	Умрли <i>Deaths</i>
	Укупно <i>Total</i>	специјалисти <i>specialists</i>	виша <i>college</i>	средња <i>secondary</i>				
Клиника за очне болести <i>Clinic for Eye Diseases</i>								
Савски Венац	3	3	3	4	11	4052	4604	0
Клиника за плућне болести и ТБЦ <i>Clinic for Pulmonary Diseases and TBC</i>								
Савски Венац	3	3	3	3	10	4798	4798	0
Клиника за грудну хирургију Савски Венац	0	0	1	1	5	52	52	0
Клиника за дигестивну хирургију Савски Венац	1	1	0	2	4	781	781	0
Клиника за нефрологију <i>Clinic for Nephrology</i>								
Савски Венац	7	7	3	45	34	2291	27448	0
Специјална болница за болести зависности <i>Special Hospital for Addiction Diseases</i>								
Савски Венац	5	5	0	2	54	795	41240	0
Клиника за интерне болести <i>Clinic for Internal Medicine</i>								
Крагујевац-град	2	2	0	2	28	3877	12230	0
Клиника за гинекологију и акушерство Крагујевац-град	1	1	0	0	2	1476	1724	0
Клиника за педијатрију и неонатологију Крагујевац-град	0	0	0	0	2	1271	8722	0
Клиника за хирургију Крагујевац-град	0	0	0	0	0	104	296	0
Клиника за офтамологију Крагујевац-град	0	0	0	0	5	271	271	0
Клиника за урологију, нефрологију и дијализу <i>Clinic for Urology, Nephrology, and Dialysis</i>								
Крагујевац-град	6	6	4	24	47	1961	21898	0
Клиника за ортопедију и трауматологију Крагујевац-град	1	1	0	0	2	15	178	0
Клиника за ОРЛ Крагујевац-град	0	0	0	0	2	47	298	0

4. СТАЦИОНАРНА ЗДРАВСТВЕНА ЗАШТИТА У РЕПУБЛИЦИ СРБИЈИ, 2014.**INPATIENT HEALTH CARE IN REPUBLIC OF SERBIA, 2014****4.1 Здравствени радници, постеље, исписани болесници, болнички дани и умрли***Health workers, beds, discharged patients, hospital days and number of deaths***4.1.10 Здравствене установе које имају дневне болнице***Health care institutions with day hospitals*

(наставк/ continuation)

Установа <i>Institution</i>	Лекари <i>Physicians</i>		Остали здр. радници <i>Other health workers</i>		Постеље <i>Beds</i>	Исписани болесници <i>Discharged patients</i>	Болнички дани <i>Hospital days</i>	Умрли <i>Deaths</i>
	Укупно <i>Total</i>	специјалисти <i>specialists</i>	виша <i>college</i>	средња <i>secondary</i>				
Клиника за инфективне болести Крагујевац-град	0	0	0	0	0	52	179	0
Клиника за психијатрију <i>Clinic for Psychiatry</i> Крагујевац-град	5	5	0	5	30	179	3383	0
Клиника за неурологију <i>Clinic for Neurology</i> Крагујевац-град	0	0	0	0	6	1260	3453	0
Клиника за дечју хирургију Крагујевац-град	0	0	0	0	2	0	5	0
Центар за онкологију и радиологију <i>Centre for Oncology and Radiology</i> Крагујевац-град	0	0	0	0	12	3531	23664	0
Центар за дерматологију Крагујевац-град	0	0	0	0	4	30	191	0
Општа болница Ћуприја <i>General Hospital Cuprija</i> Ћуприја	1	1	2	23	0	0	0	0
Општа болница Бор <i>General Hospital Bor</i> Бор	4	4	0	10	30	723	6706	1
Општа болница Неготин <i>General Hospital Negotin</i> Неготин	2	2	0	4	0	1949	9710	0
Општа болница Књажевац <i>General Hospital Knjazevac</i> Књажевац	0	0	1	4	0	0	0	0
Клиника за ментално здравље и психологију развојног доба <i>Mental Health Clinic</i> Ниш-град	5	5	1	5	60	175	13943	0
Војводина Vojvodina	13	7	4	32	238	42162	64753	0
Општа болница Сента <i>General Hospital Senta</i> Сента	2	0	0	6	8	419	1757	0
Општа болница Кикинда <i>General Hospital Kikinda</i> Кикинда	0	0	0	4	25	952	3076	0

4. СТАЦИОНАРНА ЗДРАВСТВЕНА ЗАШТИТА У РЕПУБЛИЦИ СРБИЈИ, 2014.**INPATIENT HEALTH CARE IN REPUBLIC OF SERBIA, 2014****4.1 Здравствени радници, постеље, исписани болесници, болнички дани и умрли***Health workers, beds, discharged patients, hospital days and number of deaths***4.1.10 Здравствене установе које имају дневне болнице***Health care institutions with day hospitals*

(наставк/ continuation)

Установа <i>Institution</i>	Лекари <i>Physicians</i>		Остали здр. радници <i>Other health workers</i>		Постеље <i>Beds</i>	Исписани болесници <i>Discharged patients</i>	Болнички дани <i>Hospital days</i>	Умрли <i>Deaths</i>
	Укупно <i>Total</i>	специјалисти <i>specialists</i>	виша <i>college</i>	средња <i>secondary</i>				
Специјална болница за психијатријске болести Нови Кнежевац <i>Special Hospital for Psychiatric Diseases Novi Knezevac</i>								
Нови Кнежевац	1	1	2	2	20	53	0	0
Специјална болница за психијатријске болести Вршац <i>Special Hospital for Psychiatric Diseases Vrsac</i>								
Вршац	3	1	1	1	30	90	10918	0
Специјална болница за психијатријске болести Ковин <i>Special Hospital for Psychiatric Diseases Kovin</i>								
Ковин	1	1	0	2	30	30	4945	0
Општа болница Сомбор <i>General Hospital Sombor</i>								
Сомбор-град	0	0	0	0	0	1635	2994	0
Специјална болница за реуматске болести Нови Сад <i>Special Hospital for Rheumatology Novi Sad</i>								
Нови Сад	1	0	0	1	2	441	441	0
Институт за онкологију Војводине Сремска Каменица <i>Oncology Institute Sremska Kamenica</i>								
Нови Сад	0	0	0	0	12	8655	8655	0
Институт за плућне болести Војводине Сремска Каменица <i>Institute for Pulmonary Diseases Sremska Kamenica</i>								
Нови Сад	0	0	0	0	21	9349	9349	0
Институт за кардиоваскуларне болести Војводине Сремска Каменица <i>Institute for Cardiovascular Diseases Sremska Kamenica</i>								
Нови Сад	0	0	0	0	2	372	372	0
Институт за здравствену заштиту деце и омладине Војводине Нови Сад <i>Institute for Child and Youth Health Care Novi Sad</i>								
Нови Сад	0	0	0	0	21	1767	1767	0
Општа болница Врбас <i>General Hospital Vrbas</i>								
Врбас	3	2	0	15	25	12297	12297	0
Институт за интерне болести <i>Institute for Internal Medicine</i>								
Нови Сад	0	0	0	0	12	6070	6070	0
Клиника за психијатрију								
Нови Сад	2	2	1	1	30	32	2112	0

4. СТАЦИОНАРНА ЗДРАВСТВЕНА ЗАШТИТА У РЕПУБЛИЦИ СРБИЈИ, 2014**INPATIENT HEALTH CARE IN REPUBLIC OF SERBIA, 2014****4.2 Постеље, исписани болесници и болнички дани по одељењима без дневних болница****Beds, discharged patients and hospital days by department and type of institution excluding day hospitals**

Одељење <i>Department</i>	Република Србија <i>Republic of Serbia</i>			Централна Србија <i>Central Serbia</i>			Војводина <i>Vojvodina</i>		
	Постеље <i>Beds</i>	Исписани болесници <i>Discharged patients</i>	Болнички дани <i>Hospital days</i>	Постеље <i>Beds</i>	Исписани болесници <i>Discharged patients</i>	Болнички дани <i>Hospital days</i>	Постеље <i>Beds</i>	Исписани болесници <i>Discharged patients</i>	Болнички и дани <i>Hospital days</i>
УКУПНО без дневних болница TOTAL without day hospitals	39333	1129569	9773857	28479	884536	7198238	10854	245033	2575619
ИНТЕРНИСТИЧКА <i>Internal</i>	13146	387206	3369372	9032	302477	2321118	4114	84729	1048254
Алергологија и имунологија <i>Alergology and immunology</i>	81	1935	22343	81	1935	22343	0	0	0
Цереброваскуларна обољења <i>Cerebrovascular diseases</i>	250	5368	69278	250	5368	69278	0	0	0
Дерматовенерологија <i>Dermatovenerology</i>	264	5850	58006	187	4402	48216	77	1448	9790
Дијагностика и медицина рада, професионалне болести <i>Diagnostics and occupational medicine, professional diseases</i>	40	987	8777	40	987	8777	0	0	0
Дијализа и хемодијализа <i>Dialysis</i>	30	3811	6773	30	3811	6773	0	0	0
Ендокринологија <i>Endocrinology</i>	269	9441	85453	219	8148	68310	50	1293	17143
Гастроентерологија <i>Gastroenterology</i>	274	12403	82061	215	10373	60783	59	2030	21278
Геријатрија <i>Gerontology</i>	143	3090	42205	143	3090	42205	0	0	0
Хематологија <i>Haematology</i>	208	8794	60700	169	7699	46485	39	1095	14215
Инфективно, заразно <i>Infectious diseases</i>	768	19734	164948	533	14320	116505	235	5414	48443

4. СТАЦИОНАРНА ЗДРАВСТВЕНА ЗАШТИТА У РЕПУБЛИЦИ СРБИЈИ, 2014**INPATIENT HEALTH CARE IN REPUBLIC OF SERBIA, 2014****4.2 Постеље, исписани болесници и болнички дани по одељењима без дневних болница****Beds, discharged patients and hospital days by department and type of institution excluding day hospitals**

(наставак/continuation)

Одељење <i>Department</i>	Република Србија <i>Republic of Serbia</i>			Централна Србија <i>Central Serbia</i>			Војводина <i>Vojvodina</i>		
	Постеље <i>Beds</i>	Исписани болесници <i>Discharged patients</i>	Болнички дани <i>Hospital days</i>	Постеље <i>Beds</i>	Исписани болесници <i>Discharged patients</i>	Болнички дани <i>Hospital days</i>	Постеље <i>Beds</i>	Исписани болесници <i>Discharged patients</i>	Болнички и дани <i>Hospital days</i>
Интерно <i>Internal medicine</i>	3585	125681	880897	2725	100257	689413	860	25424	191484
Кардиологија, коронарна јединица <i>Cardiology</i>	713	31043	202017	568	24397	153205	145	6646	48812
Нефрологија <i>Nephrology</i>	285	11071	83663	241	9545	67631	44	1526	16032
Неурологија <i>Neurology</i>	2228	37462	609176	956	27658	229568	1272	9804	379608
Онкологија <i>Oncology</i>	131	4264	32954	100	3296	28224	31	968	4730
Пнеумофтизиологија, ТБЦ плућа <i>Pneumophthisiology and TB</i>	2230	44471	542424	1386	31379	353100	844	13092	189324
Пријемно <i>Acute assessment unit</i>	8	8272	8328	8	8272	8328	0	0	0
Продужена нега и лечење <i>Long term care</i>	462	4588	66842	335	3920	61722	127	668	5120
Радиологија и онкологија <i>Radiology and oncology</i>	917	40689	280634	656	26960	203798	261	13729	76836
Реуматологија <i>Rheumatology</i>	240	7448	59113	170	5856	33674	70	1592	25439
Здравствена заштита студената <i>Student health care</i>	20	804	2780	20	804	2780	0	0	0
ХИРУРГИЈА <i>Surgery</i>	9695	357998	2260224	7548	277601	1815582	2147	80397	444642

4. СТАЦИОНАРНА ЗДРАВСТВЕНА ЗАШТИТА У РЕПУБЛИЦИ СРБИЈИ, 2014**INPATIENT HEALTH CARE IN REPUBLIC OF SERBIA, 2014****4.2 Постеље, исписани болесници и болнички дани по одељењима без дневних болница****Beds, discharged patients and hospital days by department and type of institution excluding day hospitals**

(наставак/continuation)

Одељење <i>Department</i>	Република Србија <i>Republic of Serbia</i>			Централна Србија <i>Central Serbia</i>			Војводина <i>Vojvodina</i>		
	Постеље <i>Beds</i>	Исписани болесници <i>Discharged patients</i>	Болнички дани <i>Hospital days</i>	Постеље <i>Beds</i>	Исписани болесници <i>Discharged patients</i>	Болнички дани <i>Hospital days</i>	Постеље <i>Beds</i>	Исписани болесници <i>Discharged patients</i>	Болнички и дани <i>Hospital days</i>
Абдоминална хирургија <i>Abdominal surgery</i>	319	9719	96421	245	7207	79298	74	2512	17123
Анестезија-реанимација <i>Anaesthesiology with resuscitation</i>	73	3291	13654	36	1365	9268	37	1926	4386
Дечја хирургија <i>Paediatric surgery</i>	502	20768	101207	400	16450	84533	102	4318	16674
Дечја офталмологија <i>Paediatric ophthalmology</i>	21	767	3567	21	767	3567	0	0	0
Дечје ОРЛ <i>Paediatric ENT</i>	44	2643	8210	44	2643	8210	0	0	0
Ендокринолошка хирургија <i>Endocrinological surgery</i>	25	977	6219	25	977	6219	0	0	0
Грудна хирургија <i>Thoracic surgery</i>	138	3334	33154	78	1663	20399	60	1671	12755
Хирургија <i>Surgery</i>	3013	117348	673420	2379	91945	536433	634	25403	136987
Интензивна нега <i>Intensive care</i>	77	4080	15633	43	2447	9590	34	1633	6043
Кардиоваскуларна хирургија <i>Cardiovascular surgery</i>	425	17261	130406	316	14726	104413	109	2535	25993
Максифацијална хирургија <i>Maxillofacial surgery</i>	45	1791	6494	6	491	1538	39	1300	4956
Неурохирургија <i>Neurosurgery</i>	283	9061	77597	250	8069	68507	33	992	9090

4. СТАЦИОНАРНА ЗДРАВСТВЕНА ЗАШТИТА У РЕПУБЛИЦИ СРБИЈИ, 2014**INPATIENT HEALTH CARE IN REPUBLIC OF SERBIA, 2014****4.2 Постеље, исписани болесници и болнички дани по одељењима без дневних болница****Beds, discharged patients and hospital days by department and type of institution excluding day hospitals**

(наставак/continuation)

Одељење <i>Department</i>	Република Србија <i>Republic of Serbia</i>			Централна Србија <i>Central Serbia</i>			Војводина <i>Vojvodina</i>		
	Постеље <i>Beds</i>	Исписани болесници <i>Discharged patients</i>	Болнички дани <i>Hospital days</i>	Постеље <i>Beds</i>	Исписани болесници <i>Discharged patients</i>	Болнички дани <i>Hospital days</i>	Постеље <i>Beds</i>	Исписани болесници <i>Discharged patients</i>	Болнички и дани <i>Hospital days</i>
Офталмологија <i>Ophthalmology</i>	613	27630	108326	457	21496	89669	156	6134	18657
ОРЛ <i>ENT</i>	756	28360	146134	563	20123	110382	193	8237	35752
Ортопедија са трауматологијом <i>Orthopaedics with traumatology</i>	1886	42743	461068	1540	33425	376075	346	9318	84993
Пластична хирургија <i>Plastic surgery</i>	97	4475	19281	78	3617	15439	19	858	3842
Ургентни центар <i>Emergency service</i>	394	22350	117875	331	20779	110172	63	1571	7703
Урологија <i>Urology</i>	984	41400	241558	736	29411	181870	248	11989	59688
ПЕДИЈАТРИЈА <i>Paediatrics</i>	2769	111286	601589	2225	92787	488852	544	18499	112737
Дечја дерматовенерологија <i>Paediatric dermatovenerology</i>	21	539	5183	21	539	5183	0	0	0
Дечја пнеумофизиологија <i>Paediatric pneumophysiology</i>	20	987	6945	20	987	6945	0	0	0
Дечје интернистичко <i>Paediatric internal medicine</i>	83	4602	19553	83	4602	19553	0	0	0
Дечје, педијатрија <i>Paediatrics</i>	1768	69333	367404	1292	53696	267812	476	15637	99592
Неонатолошко-педијатријско <i>Neonatology-paediatrics</i>	717	35018	165772	649	32156	152627	68	2862	13145

4. СТАЦИОНАРНА ЗДРАВСТВЕНА ЗАШТИТА У РЕПУБЛИЦИ СРБИЈИ, 2014**INPATIENT HEALTH CARE IN REPUBLIC OF SERBIA, 2014****4.2 Постеље, исписани болесници и болнички дани по одељењима без дневних болница****Beds, discharged patients and hospital days by department and type of institution excluding day hospitals**

(наставка/continuation)

Одељење <i>Department</i>	Република Србија <i>Republic of Serbia</i>			Централна Србија <i>Central Serbia</i>			Војводина <i>Vojvodina</i>		
	Постеље <i>Beds</i>	Исписани болесници <i>Discharged patients</i>	Болнички дани <i>Hospital days</i>	Постеље <i>Beds</i>	Исписани болесници <i>Discharged patients</i>	Болнички дани <i>Hospital days</i>	Постеље <i>Beds</i>	Исписани болесници <i>Discharged patients</i>	Болнички и дани <i>Hospital days</i>
Одељење за превремено рођену децу <i>Premature birth unit</i>	160	807	36732	160	807	36732	0	0	0
ГИНЕКОЛОГИЈА И АКУШЕРСТВО <i>Gynaecology - Obstetrics</i>	3481	158989	688567	2735	124173	545715	746	34816	142852
Акушерство <i>Obstetrics</i>	1448	61252	306655	1204	47494	247233	244	13758	59422
Гинеколошко-акушерско <i>Gynaecology - obstetrics</i>	251	9417	46766	157	5509	27062	94	3908	19704
Гинекологија <i>Gynaecology</i>	1687	83539	323413	1358	69901	268300	329	13638	55113
Одељење стерилитета <i>Sterility</i>	42	1841	4762	0	0	0	42	1841	4762
Патологија трудноће <i>Pathology of pregnancy</i>	43	2920	6923	16	1269	3120	27	1651	3803
Ванболничка породилишта <i>Outpatient maternity units</i>	10	20	48	0	0	0	10	20	48
ПСИХИЈАТРИЈА <i>Psychiatry</i>	4409	31379	1304441	2687	22419	854152	1722	8960	450289
Алкохолизам и наркоманија <i>Alcohol and drug abuse</i>	150	1777	35135	92	1145	21251	58	632	13884
Дечја неуропсихијатрија <i>Paediatric neuropsychiatry</i>	85	1210	16007	85	1210	16007	0	0	0
Неуропсихијатрија <i>Neuropsychiatry</i>	392	4052	101201	96	2259	25922	296	1793	75279
Психијатрија <i>Psychiatry</i>	3782	24340	1152098	2414	17805	790972	1368	6535	361126

4. СТАЦИОНАРНА ЗДРАВСТВЕНА ЗАШТИТА У РЕПУБЛИЦИ СРБИЈИ, 2014**INPATIENT HEALTH CARE IN REPUBLIC OF SERBIA, 2014****4.2 Постеље, исписани болесници и болнички дани по одељењима без дневних болница****Beds, discharged patients and hospital days by department and type of institution excluding day hospitals**

(наставка/continuation)

Одељење <i>Department</i>	Република Србија <i>Republic of Serbia</i>			Централна Србија <i>Central Serbia</i>			Војводина <i>Vojvodina</i>		
	Постеље <i>Beds</i>	Исписани болесници <i>Discharged patients</i>	Болнички дани <i>Hospital days</i>	Постеље <i>Beds</i>	Исписани болесници <i>Discharged patients</i>	Болнички дани <i>Hospital days</i>	Постеље <i>Beds</i>	Исписани болесници <i>Discharged patients</i>	Болнички и дани <i>Hospital days</i>
РЕХАБИЛИТАЦИЈА <i>Rehabilitation</i>	5778	81323	1540833	4215	64044	1167644	1563	17279	373189
Дечја рехабилитација <i>Paediatric rehabilitation</i>	111	1152	28163	62	478	17651	49	674	10512
Општа рехабилитација <i>General rehabilitation</i>	1682	21872	443787	1001	14133	299033	681	7739	144754
Рехабилитација болести крви <i>Rehabilitation of blood diseases</i>	90	754	20792	90	754	20792	0	0	0
Рехабилитација церебралне парализе <i>Rehabilitation of cerebral palsy</i>	110	262	25139	110	262	25139	0	0	0
Рехабилитација дископатије <i>Rehabilitation of discopathy</i>	420	4506	104668	420	4506	104668	0	0	0
Рехабилитација дистрофије, плегије и дископатије <i>Rehabilitation of dystrophy, plegia and discopathy</i>	180	3883	64915	180	3883	64915	0	0	0
Рехабилитација хипертиреозе <i>Rehabilitation of hyperthyroidism</i>	72	1162	19917	72	1162	19917	0	0	0
Рехабилитација и ортопедска протетика <i>Rehabilitation and orthopaedic prosthetics</i>	180	478	50705	180	478	50705	0	0	0
Рехабилитација интерних болести <i>Rehabilitation of internal diseases</i>	80	1182	23869	80	1182	23869	0	0	0
Рехабилитација неспецифичних болести плућа <i>Rehabilitation of non-specific lung diseases</i>	290	6453	82882	290	6453	82882	0	0	0
Рехабилитација неуролошких и посттрауматских стања <i>Rehabilitation of neurological and post-traumatic disorders</i>	713	6481	178737	0	0	0	713	6481	178737

4. СТАЦИОНАРНА ЗДРАВСТВЕНА ЗАШТИТА У РЕПУБЛИЦИ СРБИЈИ, 2014**INPATIENT HEALTH CARE IN REPUBLIC OF SERBIA, 2014****4.2 Постеље, исписани болесници и болнички дани по одељењима без дневних болница****Beds, discharged patients and hospital days by department and type of institution excluding day hospitals**

(наставка/continuation)

Одељење <i>Department</i>	Република Србија <i>Republic of Serbia</i>			Централна Србија <i>Central Serbia</i>			Војводина <i>Vojvodina</i>		
	Постеље <i>Beds</i>	Исписани болесници <i>Discharged patients</i>	Болнички дани <i>Hospital days</i>	Постеље <i>Beds</i>	Исписани болесници <i>Discharged patients</i>	Болнички дани <i>Hospital days</i>	Постеље <i>Beds</i>	Исписани болесници <i>Discharged patients</i>	Болнички и дани <i>Hospital days</i>
Рехабилитација органа за варење и дијабета <i>Rehabilitation of digestive organs and diabetes</i>	529	10605	131474	529	10605	131474	0	0	0
Рехабилитација параплегије, квадриплегије и хемиплегије <i>Rehabilitation of paraplegia, quadriplegia and hemiplegia</i>	145	1114	52308	145	1114	52308	0	0	0
Рехабилитација посттрауматских стања и реуматских болести <i>Rehabilitation of post-traumatic conditions and rheumatic diseases</i>	426	5518	77020	306	3133	37834	120	2385	39186
Рехабилитација психофизичких и говорних поремећаја <i>Rehabilitation of psychosomatic and speech disorders</i>	60	1276	16472	60	1276	16472	0	0	0
Рехабилитација реуматских и гинеколошких обољења <i>Rehabilitation of rheumatic and gynaecological diseases</i>	140	1730	37895	140	1730	37895	0	0	0
Рехабилитација реуматских и срчаних обољења <i>Rehabilitation of rheumatic and heart diseases</i>	550	12895	182090	550	12895	182090	0	0	0
ОСТАЛО <i>Miscellaneous</i>	55	1388	8831	37	1035	5175	18	353	3656
Баромедицина	21	557	2934	21	557	2934	0	0	0
Нуклеарна медицина <i>Nuclear medicine</i>	6	374	1016	4	348	939	2	26	77
Палијативно збринјаванја	8	200	2459	0	0	0	8	200	2459
Палијативна нега	20	257	2422	12	130	1302	8	127	1120

4. СТАЦИОНАРНА ЗДРАВСТВЕНА ЗАШТИТА У РЕПУБЛИЦИ СРБИЈИ, 2014.***INPATIENT HEALTH CARE IN REPUBLIC OF SERBIA, 2014*****4.3 Постеље према типу установе и одељењима без дневних болница*****Beds by type of institution and department excluding day hospital***

Одељење <i>Department</i>	Укупно <i>Total</i>	Постеље према типу установе <i>Beds by type of institution</i>							
		Дом здравља <i>PHC</i>	Институт <i>Institut</i>	Клинички центар <i>Clinical center</i>	Клиничко бол. центар <i>Clinical hosp.center</i>	Клиника <i>Clinic</i>	Општа болница <i>General hospital</i>	Специјална болница <i>Special hospital</i>	Завод <i>Zavod</i>
Република Србија <i>Republic of Serbia</i>									
Укупно без дневних болница <i>Total excluding day hospital</i>	39333	332	4174	7470	2442	1057	15362	8416	80
ИНТЕРНИСТИЧКА <i>Internal</i>	13146	266	1204	2538	1064		6007	2047	20
Алергологија и имунологија <i>Alergology and immunology</i>	81			50	31				
Цереброваскуларна обољења <i>Cerebrovascular diseases</i>	250							250	
Дерматовенерологија <i>Dermatovenerology</i>	264			172			92		
Дијагностика и медицина рада, професионалне болести <i>Diagnostics and occupational medicine, professional diseases</i>	40		40						
Дијализа и хемодијализа <i>Dialysis</i>	30	22					8		
Ендокринологија <i>Endocrinology</i>	269			205	44		20		
Гастроентерологија <i>Gastroenterology</i>	274			169	74		31		
Геријатрија <i>Gerontology</i>	143				143				
Хематологија <i>Haematology</i>	208			154	54				
Инфективно, заразно <i>Infectious diseases</i>	768			354			414		
Интерно <i>Internal medicine</i>	3585	219			294		2945	127	

4. СТАЦИОНАРНА ЗДРАВСТВЕНА ЗАШТИТА У РЕПУБЛИЦИ СРБИЈИ, 2014.***INPATIENT HEALTH CARE IN REPUBLIC OF SERBIA, 2014*****4.3 Постеље према типу установе и одељењима без дневних болница*****Beds by type of institution and department excluding day hospital***

(наставак/ continuation)

Одељење <i>Department</i>	Укупно <i>Total</i>	Постеље према типу установе <i>Beds by type of institution</i>							
		Дом здравља <i>PHC</i>	Институт <i>Institut</i>	Клинички центар <i>Clinical center</i>	Клиничко бол. центар <i>Clinical hosp.center</i>	Клиника <i>Clinic</i>	Општа болница <i>General hospital</i>	Специјална болница <i>Special hospital</i>	Завод <i>Zavod</i>
Кардиологија, коронарна јединица <i>Cardiology</i>	713		145	393	119		56		
Нефрологија <i>Nephrology</i>	285			177	46		32	30	
Неурологија <i>Neurology</i>	2228			336	107		810	975	
Онкологија <i>Oncology</i>	131				40		91		
Пнеумофтизиологија, ТБЦ плућа <i>Pneumophthisiology and TB</i>	2230	25	252	300	95		963	595	
Пријемно <i>Acute assessment unit</i>	8						8		
Продужена нега и лечење <i>Long term care</i>	462						462		
Радиологија и онкологија <i>Radiology and oncology</i>	917		597	228	17		75		
Реуматологија <i>Rheumatology</i>	240		170					70	
Здравствена заштита студената <i>Student health care</i>	20								20
ХИРУРГИЈА <i>Surgery</i>	9695		1094	2884	784	152	4766	15	
Абдоминална хирургија <i>Abdominal surgery</i>	319			319					
Анестезија-реанимација <i>Anaesthesiology with resuscitation</i>	73			29	19		25		
Дечја хирургија <i>Paediatric surgery</i>	502		207	75		144	76		

4. СТАЦИОНАРНА ЗДРАВСТВЕНА ЗАШТИТА У РЕПУБЛИЦИ СРБИЈИ, 2014.***INPATIENT HEALTH CARE IN REPUBLIC OF SERBIA, 2014*****4.3 Постеље према типу установе и одељењима без дневних болница*****Beds by type of institution and department excluding day hospital***

(наставак/ continuation)

Одељење <i>Department</i>	Укупно <i>Total</i>	Постеље према типу установе <i>Beds by type of institution</i>							
		Дом здравља <i>PHC</i>	Институт <i>Institut</i>	Клинички центар <i>Clinical center</i>	Клиничко бол. центар <i>Clinical hosp.center</i>	Клиника <i>Clinic</i>	Општа болница <i>General hospital</i>	Специјална болница <i>Special hospital</i>	Завод <i>Zavod</i>
Дечја офтамологија <i>Paediatric ophthalmology</i>	21		3	18					
Дечје ОРЛ <i>Paediatric ENT</i>	44		24	20					
Ендокринолошка хирургија <i>Endocrinological surgery</i>	25			25					
Грудна хирургија <i>Thoracic surgery</i>	138		60	63	15				
Хирургија <i>Surgery</i>	3013			358	352		2303		
Интензивна нега <i>Intensive care</i>	77					8	69		
Кардиоваскуларна хирургија <i>Cardiovascular surgery</i>	425		280	139			6		
Максилофацијална хирургија <i>Maxillofacial surgery</i>	45			21			24		
Неурохирургија <i>Neurosurgery</i>	283			231	30		22		
Офталмологија <i>Ophthalmology</i>	613			257	35		306	15	
ОРЛ <i>ENT</i>	756			235	119		402		
Ортопедија са трауматологијом <i>Orthopaedics with traumatology</i>	1886		520	381	77		908		
Пластична хирургија <i>Plastic surgery</i>	97			83			14		
Ургентни центар <i>Emergency service</i>	394			394					

4. СТАЦИОНАРНА ЗДРАВСТВЕНА ЗАШТИТА У РЕПУБЛИЦИ СРБИЈИ, 2014.***INPATIENT HEALTH CARE IN REPUBLIC OF SERBIA, 2014*****4.3 Постеље према типу установе и одељењима без дневних болница*****Beds by type of institution and department excluding day hospital***

(наставак/ continuation)

Одељење <i>Department</i>	Укупно <i>Total</i>	Постеље према типу установе <i>Beds by type of institution</i>							
		Дом здравља <i>PHC</i>	Институт <i>Institut</i>	Клинички центар <i>Clinical center</i>	Клиничко бол. центар <i>Clinical hosp.center</i>	Клиника <i>Clinic</i>	Општа болница <i>General hospital</i>	Специјална болница <i>Special hospital</i>	Завод <i>Zavod</i>
Урологија <i>Urology</i>	984			236	137		611		
ПЕДИЈАТРИЈА <i>Paediatrics</i>	2769	18	582	430	280	232	1227		
Дечја дерматовенерологија <i>Paediatric dermatovenerology</i>	21			21					
Дечја пнеумофизиологија <i>Paediatric pneumophthysiology</i>	20					20			
Дечје интернистичко <i>Paediatric internal medicine</i>	83					83			
Дечје, педијатрија <i>Paediatrics</i>	1768	8	422	237	150	19	932		
Неонатолошко-педијатријско <i>Neonatology-paediatrics</i>	717	10		172	130	110	295		
Одељење за превремено рођену децу <i>Premature birth unit</i>	160		160						
ГИНЕКОЛОГИЈА И АКУШЕРСТВО <i>Gynaecology - Obstetrics</i>	3481	48	38	967	202	330	1896		
Акушерство <i>Obstetrics</i>	1448	30		396	133	176	713		
Гинеколошко-акушерско <i>Gynaecology - obstetrics</i>	251	5					246		
Гинекологија <i>Gynaecology</i>	1687	3	38	502	69	154	921		
Одељење стерилитета <i>Sterility</i>	42			42					
Патологија трудноће <i>Pathology of pregnancy</i>	43			27			16		

4. СТАЦИОНАРНА ЗДРАВСТВЕНА ЗАШТИТА У РЕПУБЛИЦИ СРБИЈИ, 2014.***INPATIENT HEALTH CARE IN REPUBLIC OF SERBIA, 2014*****4.3 Постеље према типу установе и одељењима без дневних болница*****Beds by type of institution and department excluding day hospital***

(наставак/ continuation)

Одељење <i>Department</i>	Укупно <i>Total</i>	Постеље према типу установе <i>Beds by type of institution</i>							
		Дом здравља <i>PHC</i>	Институт <i>Institut</i>	Клинички центар <i>Clinical center</i>	Клиничко бол. центар <i>Clinical hosp.center</i>	Клиника <i>Clinic</i>	Општа болница <i>General hospital</i>	Специјална болница <i>Special hospital</i>	Завод <i>Zavod</i>
Ванболничка породилишта <i>Outpatient maternity units</i>	10	10							
ПСИХИЈАТРИЈА <i>Psychiatry</i>	4409		120	425	91	45	1138	2590	
Алкохолизам и наркоманија <i>Alcohol and drug abuse</i>	150		27				58	65	
Дечја неуропсихијатрија <i>Paediatric neuropsychiatry</i>	85		20	20		45			
Неуропсихијатрија <i>Neuropsychiatry</i>	392						180	212	
Психијатрија <i>Psychiatry</i>	3782		73	405	91		900	2313	
РЕХАБИЛИТАЦИЈА <i>Rehabilitation</i>	5778		1136	224		298	296	3764	60
Дечја рехабилитација <i>Paediatric rehabilitation</i>	111		56			48		7	
Општа рехабилитација <i>General rehabilitation</i>	1682		450	224		105	296	607	
Рехабилитација болести крви <i>Rehabilitation of blood diseases</i>	90							90	
Рехабилитација церебралне парализе <i>Rehabilitation of cerebral palsy</i>	110							110	
Рехабилитација дископатије <i>Rehabilitation of discopathy</i>	420							420	
Рехабилитација дистрофије, плегије и дископатије <i>Rehabilitation of dystrophy, plegia and discopathy</i>	180							180	
Рехабилитација хипертиреозе <i>Rehabilitation of hyperthyroidism</i>	72							72	

4. СТАЦИОНАРНА ЗДРАВСТВЕНА ЗАШТИТА У РЕПУБЛИЦИ СРБИЈИ, 2014.***INPATIENT HEALTH CARE IN REPUBLIC OF SERBIA, 2014*****4.3 Постеље према типу установе и одељењима без дневних болница*****Beds by type of institution and department excluding day hospital***

(наставак/ continuation)

Одељење <i>Department</i>	Укупно <i>Total</i>	Постеље према типу установе <i>Beds by type of institution</i>							
		Дом здравља <i>PHC</i>	Институт <i>Institut</i>	Клинички центар <i>Clinical center</i>	Клиничко бол. центар <i>Clinical hosp.center</i>	Клиника <i>Clinic</i>	Општа болница <i>General hospital</i>	Специјална болница <i>Special hospital</i>	Завод <i>Zavod</i>
Рехабилитација и ортопедска протетика <i>Rehabilitation and orthopaedic prosthetics</i>	180							180	
Рехабилитација интерних болести <i>Rehabilitation of internal diseases</i>	80		80						
Рехабилитација неспецифичних болести плућа <i>Rehabilitation of non-specific lung diseases</i>	290							290	
Рехабилитација неуролошких и посттрауматских стања <i>Rehabilitation of neurological and post-traumatic disorders</i>	713							713	
Рехабилитација органа за варење и дијабета <i>Rehabilitation of digestive organs and diabetes</i>	529							529	
Рехабилитација параплегије, квадриплегије и хемиплегије <i>Rehabilitation of paraplegia, quadriplegia and hemiplegia</i>	145					145			
Рехабилитација посттрауматских стања и реуматских болести <i>Rehabilitation of post-traumatic conditions and rheumatic diseases</i>	426							426	
Рехабилитација психофизичких и говорних поремећаја <i>Rehabilitation of psychosomatic and speech disorders</i>	60								60
Рехабилитација реуматских и гинеколошких обољења <i>Rehabilitation of rheumatic and gynaecological diseases</i>	140							140	
Рехабилитација реуматских и срчаних обољења <i>Rehabilitation of rheumatic and heart diseases</i>	550		550						
ОСТАЛО <i>Miscellaneous</i>	55			2	21		32		

4. СТАЦИОНАРНА ЗДРАВСТВЕНА ЗАШТИТА У РЕПУБЛИЦИ СРБИЈИ, 2014**INPATIENT HEALTH CARE IN REPUBLIC OF SERBIA, 2014****4.3 Постеље према типу установе и одељењима без дневних болница****Beds by type of institution and department excluding day hospital**

Одељење <i>Department</i>	Укупно <i>Total</i>	Постеље према типу установе Beds by type of institution							
		Дом здравља <i>PHC</i>	Институт <i>Institut</i>	Клинички центар <i>Clinical center</i>	Клиничко бол. центар <i>Clinical hosp.center</i>	Клиника <i>Clinic</i>	Општа болница <i>General hospital</i>	Специјална болница <i>Special hospital</i>	Завод <i>Zavod</i>
Централна Србија Укупно без дневних болница Total excluding day hospital	28479	257	3048	6011	2442	1057	11033	4551	80
ИНТЕРНИСТИЧКА <i>Internal</i>	9032	216	568	2104	1064		4418	642	20
Алергологија и имунологија <i>Alergology and immunology</i>	81			50	31				
Цереброваскуларна обољења <i>Cerebrovascular diseases</i>	250							250	
Дерматовенерологија <i>Dermatovenereology</i>	187			125			62		
Дијагностика и медицина рада, професионалне болести <i>Diagnostics and occupational medicine, professional diseases</i>	40		40						
Дијализа и хемодијализа <i>Dialysis</i>	30	22					8		
Ендокринологија <i>Endocrinology</i>	219			155	44		20		
Гастроентерологија <i>Gastroenterology</i>	215			110	74		31		
Геријатрија <i>Gerontology</i>	143				143				
Хематологија <i>Haematology</i>	169			115	54				
Инфективно, заразно <i>Infectious diseases</i>	533			254			279		
Интерно <i>Internal medicine</i>	2725	194			294		2110	127	
Кардиологија, коронарна јединица <i>Cardiology</i>	568			393	119		56		
Нефрологија <i>Nephrology</i>	241			133	46		32	30	

4. СТАЦИОНАРНА ЗДРАВСТВЕНА ЗАШТИТА У РЕПУБЛИЦИ СРБИЈИ, 2014.**INPATIENT HEALTH CARE IN REPUBLIC OF SERBIA, 2014****4.3 Постеље према типу установе и одељењима без дневних болница****Beds by type of institution and department excluding day hospital**

(наставак/ continuation)

Одељење <i>Department</i>	Укупно <i>Total</i>	Постеље према типу установе Beds by type of institution							
		Дом здравља <i>PHC</i>	Институт <i>Institut</i>	Клинички центар <i>Clinical center</i>	Клиничко бол. центар <i>Clinical hosp.center</i>	Клиника <i>Clinic</i>	Општа болница <i>General hospital</i>	Специјална болница <i>Special hospital</i>	Завод <i>Zavod</i>
Неурологија <i>Neurology</i>	956			241	107		608		
Онкологија <i>Oncology</i>	100				40		60		
Пнеумофтизиологија, ТБЦ плућа <i>Pneumophthisiology and TB</i>	1386			300	95		756	235	
Пријемно <i>Acute assessment unit</i>	8						8		
Продужена нега и лечење <i>Long term care</i>	335						335		
Радиологија и онкологија <i>Radiology and oncology</i>	656		358	228	17		53		
Реуматологија <i>Rheumatology</i>	170		170						
Здравствена заштита студената <i>Student health care</i>	20								20
ХИРУРГИЈА <i>Surgery</i>	7548		872	2376	784	152	3349	15	
Абдоминална хирургија <i>Abdominal surgery</i>	245			245					
Анестезија-реанимација <i>Anaesthesiology with resuscitation</i>	36			17	19				
Дечја хирургија <i>Paediatric surgery</i>	400		125	75		144	56		
Дечја офтамологија <i>Paediatric ophthalmology</i>	21		3	18					
Дечје ОРЛ <i>Paediatric ENT</i>	44		24	20					
Ендокринолошка хирургија <i>Endocrinological surgery</i>	25			25					

4. СТАЦИОНАРНА ЗДРАВСТВЕНА ЗАШТИТА У РЕПУБЛИЦИ СРБИЈИ, 2014.**INPATIENT HEALTH CARE IN REPUBLIC OF SERBIA, 2014****4.3 Постеље према типу установе и одељењима без дневних болница****Beds by type of institution and department excluding day hospital**

(наставак/ continuation)

Одељење <i>Department</i>	Укупно <i>Total</i>	Постеље према типу установе Beds by type of institution							
		Дом здравља <i>PHC</i>	Институт <i>Institut</i>	Клинички центар <i>Clinical center</i>	Клиничко бол. центар <i>Clinical hosp.center</i>	Клиника <i>Clinic</i>	Општа болница <i>General hospital</i>	Специјална болница <i>Special hospital</i>	Завод <i>Zavod</i>
Грудна хирургија <i>Thoracic surgery</i>	78			63	15				
Хирургија <i>Surgery</i>	2379			358	352		1669		
Интензивна нега <i>Intensive care</i>	43					8	35		
Кардиоваскуларна хирургија <i>Cardiovascular surgery</i>	316		200	110			6		
Максилофацијална хирургија <i>Maxillofacial surgery</i>	6						6		
Неурохирургија <i>Neurosurgery</i>	250			198	30		22		
Офталмологија <i>Ophthalmology</i>	457			187	35		220	15	
ОРЛ <i>ENT</i>	563			165	119		279		
Ортопедија са трауматологијом <i>Orthopaedics with traumatology</i>	1540		520	311	77		632		
Пластична хирургија <i>Plastic surgery</i>	78			64			14		
Ургентни центар <i>Emergency service</i>	331			331					
Урологија <i>Urology</i>	736			189	137		410		
ПЕДИЈАТРИЈА <i>Paediatrics</i>	2225	18	356	430	280	232	909		
Дечја дерматовенерологија <i>Paediatric dermatovenerology</i>	21			21					
Дечја пнеумофизиологија <i>Paediatric pneumophysiology</i>	20					20			

4. СТАЦИОНАРНА ЗДРАВСТВЕНА ЗАШТИТА У РЕПУБЛИЦИ СРБИЈИ, 2014.**INPATIENT HEALTH CARE IN REPUBLIC OF SERBIA, 2014****4.3 Постеље према типу установе и одељењима без дневних болница****Beds by type of institution and department excluding day hospital**

(наставак/ continuation)

Одељење <i>Department</i>	Укупно <i>Total</i>	Постеље према типу установе Beds by type of institution							
		Дом здравља <i>PHC</i>	Институт <i>Institut</i>	Клинички центар <i>Clinical center</i>	Клиничко бол. центар <i>Clinical hosp.center</i>	Клиника <i>Clinic</i>	Општа болница <i>General hospital</i>	Специјална болница <i>Special hospital</i>	Завод <i>Zavod</i>
Дечје интернистичко <i>Paediatric internal medicine</i>	83					83			
Дечје, педијатрија <i>Paediatrics</i>	1292	8	196	237	150	19	682		
Неонатолошко-педијатријско <i>Neonatology-paediatrics</i>	649	10		172	130	110	227		
Одељење за превремено рођену децу <i>Premature birth unit</i>	160		160						
ГИНЕКОЛОГИЈА И АКУШЕРСТВО <i>Gynaecology - Obstetrics</i>	2735	23	38	737	202	330	1405		
Акушерство <i>Obstetrics</i>	1204	22		296	133	176	577		
Гинеколошко-акушерско <i>Gynaecology - obstetrics</i>	157						157		
Гинекологија <i>Gynaecology</i>	1358	1	38	441	69	154	655		
Патологија трудноће <i>Pathology of pregnancy</i>	16						16		
ПСИХИЈАТРИЈА <i>Psychiatry</i>	2687		120	258	91	45	808	1365	
Алкохолизам и наркоманија <i>Alcohol and drug abuse</i>	92		27					65	
Дечја неуропсихијатрија <i>Paediatric neuropsychiatry</i>	85		20	20		45			
Неуропсихијатрија <i>Neuropsychiatry</i>	96						96		
Психијатрија <i>Psychiatry</i>	2414		73	238	91		712	1300	
РЕХАБИЛИТАЦИЈА <i>Rehabilitation</i>	4215		1094	104		298	130	2529	60

4. СТАЦИОНАРНА ЗДРАВСТВЕНА ЗАШТИТА У РЕПУБЛИЦИ СРБИЈИ, 2014.**INPATIENT HEALTH CARE IN REPUBLIC OF SERBIA, 2014****4.3 Постеље према типу установе и одељењима без дневних болница****Beds by type of institution and department excluding day hospital**

(наставак/ continuation)

Одељење <i>Department</i>	Укупно <i>Total</i>	Постеље према типу установе Beds by type of institution							
		Дом здравља <i>PHC</i>	Институт <i>Institut</i>	Клинички центар <i>Clinical center</i>	Клиничко бол. центар <i>Clinical hosp.center</i>	Клиника <i>Clinic</i>	Општа болница <i>General hospital</i>	Специјална болница <i>Special hospital</i>	Завод <i>Zavod</i>
Дечја рехабилитација <i>Paediatric rehabilitation</i>	62		14			48			
Општа рехабилитација <i>General rehabilitation</i>	1001		450	104		105	130	212	
Рехабилитација болести крви <i>Rehabilitation of blood diseases</i>	90							90	
Рехабилитација церебралне парализе <i>Rehabilitation of cerebral palsy</i>	110							110	
Рехабилитација дископатије <i>Rehabilitation of discopathy</i>	420							420	
Рехабилитација дистрофије, плегије и дископатије <i>Rehabilitation of dystrophy, plegia and discopathy</i>	180							180	
Рехабилитација хипертиреозе <i>Rehabilitation of hyperthyroidism</i>	72							72	
Рехабилитација и ортопедска протетика <i>Rehabilitation and orthopaedic prosthetics</i>	180							180	
Рехабилитација интерних болести <i>Rehabilitation of internal diseases</i>	80		80						
Рехабилитација неспецифичних болести плућа <i>Rehabilitation of non-specific lung diseases</i>	290							290	
Рехабилитација органа за варење и дијабета <i>Rehabilitation of digestive organs and diabetes</i>	529							529	
Рехабилитација параплегије, квадриплегије и хемиплегије <i>Rehabilitation of paraplegia, quadriplegia and chemiplegia</i>	145					145			
Рехабилитација посттрауматских стања и реуматских болести <i>Rehabilitation of post-traumatic conditions and rheumatic diseases</i>	306							306	
Рехабилитација психофизичких и говорних поремећаја <i>Rehabilitation of psychosomatic and speech disorders</i>	60								60
Рехабилитација реуматских и гинеколошких обољења <i>Rehabilitation of rheumatic and gynaecological diseases</i>	140							140	
Рехабилитација реуматских и срчаних обољења <i>Rehabilitation of rheumatic and heart diseases</i>	550		550						

4. СТАЦИОНАРНА ЗДРАВСТВЕНА ЗАШТИТА У РЕПУБЛИЦИ СРБИЈИ, 2014.**INPATIENT HEALTH CARE IN REPUBLIC OF SERBIA, 2014****4.3 Постеље према типу установе и одељењима без дневних болница****Beds by type of institution and department excluding day hospital**

(наставак/ continuation)

Одељење <i>Department</i>	Укупно <i>Total</i>	Постеље према типу установе Beds by type of institution							
		Дом здравља <i>PHC</i>	Институт <i>Institut</i>	Клинички центар <i>Clinical center</i>	Клиничко бол. центар <i>Clinical hosp.center</i>	Клиника <i>Clinic</i>	Општа болница <i>General hospital</i>	Специјална болница <i>Special hospital</i>	Завод <i>Zavod</i>
ОСТАЛО <i>Miscellaneous</i>	37			2	21		14		
Војводина <i>Vojvodina</i>									
Укупно без дневних болница <i>Total excluding day hospital</i>	10854	75	1126	1459			4329	3865	
ИНТЕРНИСТИЧКА <i>Internal</i>	4114	50	636	434			1589	1405	
Дерматовенерологија <i>Dermatovenereology</i>	77			47			30		
Ендокринологија <i>Endocrinology</i>	50			50					
Гастроентерологија <i>Gastroenterology</i>	59			59					
Хематологија <i>Haematology</i>	39			39					
Инфективно, заразно <i>Infectious diseases</i>	235			100			135		
Интерно <i>Internal medicine</i>	860	25					835		
Кардиологија, коронарна јединица <i>Cardiology</i>	145		145						
Нефрологија <i>Nephrology</i>	44			44					
Неурологија <i>Neurology</i>	1272			95			202	975	
Онкологија <i>Oncology</i>	31						31		
Пнеумофтизиологија, ТБЦ плућа <i>Pneumophthisiology and TB</i>	844	25	252				207	360	
Продужена нега и лечење <i>Long term care</i>	127						127		

4. СТАЦИОНАРНА ЗДРАВСТВЕНА ЗАШТИТА У РЕПУБЛИЦИ СРБИЈИ, 2014.**INPATIENT HEALTH CARE IN REPUBLIC OF SERBIA, 2014****4.3 Постеље према типу установе и одељењима без дневних болница****Beds by type of institution and department excluding day hospital**

(наставак/ continuation)

Одељење <i>Department</i>	Укупно <i>Total</i>	Постеље према типу установе Beds by type of institution							
		Дом здравља <i>PHC</i>	Институт <i>Institut</i>	Клинички центар <i>Clinical center</i>	Клиничко бол. центар <i>Clinical hosp.center</i>	Клиника <i>Clinic</i>	Општа болница <i>General hospital</i>	Специјална болница <i>Special hospital</i>	Завод <i>Zavod</i>
Радиологија и онкологија <i>Radiology and oncology</i>	261		239				22		
Реуматологија <i>Rheumatology</i>	70							70	
ХИРУРГИЈА <i>Surgery</i>	2147		222	508			1417		
Абдоминална хирургија <i>Abdominal surgery</i>	74			74					
Анестезија-реанимација <i>Anaesthesiology with resuscitation</i>	37			12			25		
Дечја хирургија <i>Paediatric surgery</i>	102		82				20		
Грудна хирургија <i>Thoracic surgery</i>	60		60						
Хирургија <i>Surgery</i>	634						634		
Интензивна нега <i>Intensive care</i>	34						34		
Кардиоваскуларна хирургија <i>Cardiovascular surgery</i>	109		80	29					
Максилофацијална хирургија <i>Maxillofacial surgery</i>	39			21			18		
Неурохирургија <i>Neurosurgery</i>	33			33					
Офталмологија <i>Ophthalmology</i>	156			70			86		
ОРЛ <i>ENT</i>	193			70			123		
Ортопедија са трауматологијом <i>Orthopaedics with traumatology</i>	346			70			276		

4. СТАЦИОНАРНА ЗДРАВСТВЕНА ЗАШТИТА У РЕПУБЛИЦИ СРБИЈИ, 2014.**INPATIENT HEALTH CARE IN REPUBLIC OF SERBIA, 2014****4.3 Постеље према типу установе и одељењима без дневних болница****Beds by type of institution and department excluding day hospital**

(наставак/ continuation)

Одељење <i>Department</i>	Укупно <i>Total</i>	Постеље према типу установе Beds by type of institution							
		Дом здравља <i>PHC</i>	Институт <i>Institut</i>	Клинички центар <i>Clinical center</i>	Клиничко бол. центар <i>Clinical hosp.center</i>	Клиника <i>Clinic</i>	Општа болница <i>General hospital</i>	Специјална болница <i>Special hospital</i>	Завод <i>Zavod</i>
Пластична хирургија <i>Plastic surgery</i>	19			19					
Ургентни центар <i>Emergency service</i>	63			63					
Урологија <i>Urology</i>	248			47			201		
ПЕДИЈАТРИЈА <i>Paediatrics</i>	544		226				318		
Дечје, педијатрија <i>Paediatrics</i>	476		226				250		
Неонатолошко-педијатријско <i>Neonatology-paediatrics</i>	68						68		
ГИНЕКОЛОГИЈА И АКУШЕРСТВО <i>Gynaecology - Obstetrics</i>	746	25		230			491		
Акушерство <i>Obstetrics</i>	244	8		100			136		
Гинеколошко-акушерско <i>Gynaecology - obstetrics</i>	94	5					89		
Гинекологија <i>Gynaecology</i>	329	2		61			266		
Одељење стерилитета <i>Sterility</i>	42			42					
Патологија трудноће <i>Pathology of pregnancy</i>	27			27					
Ванболничка породилишта <i>Outpatient maternity units</i>	10	10							
ПСИХИЈАТРИЈА <i>Psychiatry</i>	1722			167			330	1225	
Алкохолизам и наркоманија <i>Alcohol and drug abuse</i>	58						58		

4. СТАЦИОНАРНА ЗДРАВСТВЕНА ЗАШТИТА У РЕПУБЛИЦИ СРБИЈИ, 2014.***INPATIENT HEALTH CARE IN REPUBLIC OF SERBIA, 2014*****4.3 Постеље према типу установе и одељењима без дневних болница*****Beds by type of institution and department excluding day hospital***

(наставак/ continuation)

Одељење <i>Department</i>	Укупно <i>Total</i>	Постеље према типу установе Beds by type of institution							
		Дом здравља <i>PHC</i>	Институт <i>Institut</i>	Клинички центар <i>Clinical center</i>	Клиничко бол. центар <i>Clinical hosp.center</i>	Клиника <i>Clinic</i>	Општа болница <i>General hospital</i>	Специјална болница <i>Special hospital</i>	Завод <i>Zavod</i>
Неуропсихијатрија <i>Neuropsychiatry</i>	296						84	212	
Психијатрија <i>Psychiatry</i>	1368			167			188	1013	
РЕХАБИЛИТАЦИЈА <i>Rehabilitation</i>	1563		42	120			166	1235	
Дечја рехабилитација <i>Paediatric rehabilitation</i>	49		42					7	
Општа рехабилитација <i>General rehabilitation</i>	681			120			166	395	
Рехабилитација неуролошких и посттрауматских стања <i>Rehabilitation of neurological and post-traumatic disorders</i>	713							713	
Рехабилитација посттрауматских стања и реуматских болести <i>Rehabilitation of post-traumatic conditions and rheumatic diseases</i>	120							120	
ОСТАЛО <i>Miscellaneous</i>	18						18		

4. СТАЦИОНАРНА ЗДРАВСТВЕНА ЗАШТИТА У РЕПУБЛИЦИ СРБИЈИ,
INPATIENT HEALTH CARE IN REPUBLIC OF SERBIA,

4.4 Број лечених у стационарима према групама обољења и полу

Patients treated in hospitals by group of diseases and sex

Болести и стања МКБ 10 <i>Diseases and conditions ICD 10</i>		Број лечених <i>Number of treated patients</i>			Индекс структуре <i>Structure</i>		Бр. лечених на 1000 становника <i>No. of treated per 1000 population</i>	
		Укупно <i>Total</i>	мушко <i>male</i>	женско <i>female</i>	мушко <i>male</i>	женско <i>female</i>	мушко <i>male</i>	женско <i>female</i>
Република Србија Republic of Serbia Укупно Total (I-XXI)		1112215	499379	612836	44.90	55.10	143.15	166.73
I	ЗАРАЗНЕ И ПАРАЗИТАРНЕ БОЛЕСТИ <i>Certain infectious and parasitic diseases</i>	23503	12337	11166	1.11	1.00	3.54	3.04
II	ТУМОРИ <i>Neoplasms</i>	158766	78337	80429	7.04	7.23	22.46	21.88
III	БОЛЕСТИ КРВИ И КРВОТВОРНИХ ОРГАНА И ПОРЕМЕЋАЈИ ИМУНИТЕТА <i>Diseases of the blood and blood-forming organs and certain disorders involving the immune mechanism</i>	18720	8776	9944	0.79	0.89	2.52	2.71
IV	БОЛЕСТИ ЖЛЕЗДА СА УНУТРАШЊИМ ЛУЧЕЊЕМ, ИСХРАНЕ И МЕТАБОЛИЗМА <i>Endocrine, nutritional and metabolic diseases</i>	44142	19000	25142	1.71	2.26	5.45	6.84
V	ДУШЕВНИ ПОРЕМЕЋАЈИ И ПОРЕМЕЋАЈИ ПОНАШАЊА <i>Mental and behavioural disorders</i>	35353	20008	15345	1.80	1.38	5.74	4.17
VI	БОЛЕСТИ НЕРВНОГ СИСТЕМА <i>Diseases of the nervous system</i>	32443	15387	17056	1.38	1.53	4.41	4.64
VII	БОЛЕСТИ ОКА И ПРИПОЈАКА ОКА <i>Diseases of the eye and adnexa</i>	23415	11291	12124	1.02	1.09	3.24	3.30
VIII	БОЛЕСТИ УВА И БОЛЕСТИ МАСТОИДНОГ НАСТАВКА <i>Diseases of the ear and mastoid process</i>	6566	3315	3251	0.30	0.29	0.95	0.88
IX	БОЛЕСТИ СИСТЕМА КРВОТОКА <i>Diseases of the circulatory system</i>	150056	82598	67458	7.43	6.07	23.68	18.35
X	БОЛЕСТИ СИСТЕМА ЗА ДИСАЊЕ <i>Diseases of the respiratory system</i>	77347	43508	33839	3.91	3.04	12.47	9.21
XI	БОЛЕСТИ СИСТЕМА ЗА ВАРЕЊЕ <i>Diseases of the digestive system</i>	88072	49288	38784	4.43	3.49	14.13	10.55
XII	БОЛЕСТИ КОЖЕ И ПОТКОЖНОГ ТКИВА <i>Diseases of the skin and subcutaneous tissue</i>	17873	9479	8394	0.85	0.75	2.72	2.28
XIII	БОЛЕСТИ МИШИЋНО- КОШТАНОГ СИСТЕМА ВЕЗИВНОГ ТКИВА <i>Diseases of the musculoskeletal system and connective tissue</i>	63440	22980	40460	2.07	3.64	6.59	11.01

4. СТАЦИОНАРНА ЗДРАВСТВЕНА ЗАШТИТА У РЕПУБЛИЦИ СРБИЈИ,
INPATIENT HEALTH CARE IN REPUBLIC OF SERBIA,

4.4 Број лечених у стационарима према групама обољења и полу

Patients treated in hospitals by group of diseases and sex

(наставак / continuation)

	Болести и стања МКБ 10 <i>Diseases and conditions ICD 10</i>	Број лечених <i>Number of treated patients</i>			Индекс структуре <i>Structure</i>		Бр. лечених на 1000 становника <i>No of treated per 1000 population</i>	
		Укупно <i>Total</i>	мушко <i>male</i>	женско <i>female</i>	мушко <i>male</i>	женско <i>female</i>	мушко <i>male</i>	женско <i>female</i>
XIV	БОЛЕСТИ МОКРАЋНО-ПОЛНОГ СИСТЕМА <i>Diseases of the genitourinary system</i>	84225	29585	54640	2.66	4.91	8.48	14.87
XV	ТРУДНОЋА, РАЂАЊЕ И БАБИЊЕ <i>Pregnancy, childbirth and the puerperium</i>	86963	0	86963	0.00	7.82	0.00	23.66
XVI	СТАЊА У ПОРОЂАЈНОМ ПЕРИОДУ <i>Certain conditions originating in the perinatal period</i>	6393	3226	3167	0.29	0.28	0.92	0.86
XVII	УРОЂЕНЕ НАКАЗНОСТИ, ДЕФОРМАЦИЈЕ И ХРОМОЗОМСКЕ НЕНОРМАЛНОСТИ <i>Congenital malformations, deformations and chromosomal abnormalities</i>	8891	5268	3623	0.47	0.33	1.51	0.99
XVIII	СИМПТОМИ, ЗНАЦИ И ПАТОЛОШКИ КЛИНИЧКИ И ЛАБОРАТОРИЈСКИ НАЛАЗИ <i>Symptoms, signs and abnormal clinical and laboratory findings, not elsewhere classified</i>	39993	20217	19776	1.82	1.78	5.80	5.38
XIX	ПОВРЕДЕ, ТРОВАЊА И ПОСЛЕДИЦЕ ДЕЛОВАЊА СПОЉНИХ ФАКТОРА <i>Injury, poisoning and certain other consequences of external causes</i>	53472	29726	23746	2.67	2.14	8.52	6.46
XXI	ФАКТОРИ КОЈИ УТИЧУ НА ЗДРАВСТВЕНО СТАЊЕ И КОНТАКТ СА ЗДРАВСТВЕНОМ СЛУЖБОМ <i>Factors influencing health status and contact with health services</i>	92582	35053	57529	3.15	5.17	10.05	15.65

4. СТАЦИОНАРНА ЗДРАВСТВЕНА ЗАШТИТА У РЕПУБЛИЦИ СРБИЈИ, 2014 .**INPATIENT HEALTH CARE IN REPUBLIC OF SERBIA, 2014****4.4 Број лечених у стационарима према групама обољења и полу***Patients treated in hospitals by group of diseases and sex*

(наставак / continuation)

Болести и стања МКБ 10 <i>Diseases and conditions ICD 10</i>		Број лечених <i>Number of treated patients</i>			Индекс структуре <i>Structure</i>		Бр. лечених на 1000 становника <i>No of treated per 1000 population</i>	
		Укупно <i>Total</i>	мушко <i>male</i>	женско <i>female</i>	мушко <i>male</i>	женско <i>female</i>	мушко <i>male</i>	женско <i>female</i>
Централна Србија Central Serbia		868083	390681	477402	45.01	54.99	152.75	177.18
Укупно Total (I-XXI)								
I	ЗАРАЗНЕ И ПАРАЗИТАРНЕ БОЛЕСТИ <i>Certain infectious and parasitic diseases</i>	18012	9534	8478	1.10	0.98	3.73	3.15
II	ТУМОРИ <i>Neoplasms</i>	114617	57029	57588	6.57	6.63	22.30	21.37
III	БОЛЕСТИ КРВИ И КРВОТВОРНИХ ОРГАНА И ПОРЕМЕЋАЈИ ИМУНИТЕТА <i>Diseases of the blood and blood-forming organs and certain disorders involving the immune mechanism</i>	14372	6765	7607	0.78	0.88	2.65	2.82
IV	БОЛЕСТИ ЖЛЕЗДА СА УНУТРАШЊИМ ЛУЧЕЊЕМ, ИСХРАНЕ И МЕТАБОЛИЗМА <i>Endocrine, nutritional and metabolic diseases</i>	37464	16280	21184	1.88	2.44	6.37	7.86
V	ДУШЕВНИ ПОРЕМЕЋАЈИ И ПОРЕМЕЋАЈИ ПОНАШАЊА <i>Mental and behavioural disorders</i>	25799	14549	11250	1.68	1.30	5.69	4.18
VI	БОЛЕСТИ НЕРВНОГ СИСТЕМА <i>Diseases of the nervous system</i>	25842	12223	13619	1.41	1.57	4.78	5.05
VII	БОЛЕСТИ ОКА И ПРИПОЈАКА ОКА <i>Diseases of the eye and adnexa</i>	18962	9197	9765	1.06	1.12	3.60	3.62
VIII	БОЛЕСТИ УВА И БОЛЕСТИ МАСТОИДНОГ НАСТАВКА <i>Diseases of the ear and mastoid process</i>	4738	2386	2352	0.27	0.27	0.93	0.87
IX	БОЛЕСТИ СИСТЕМА КРВОТОКА <i>Diseases of the circulatory system</i>	122779	67346	55433	7.76	6.39	26.33	20.57
X	БОЛЕСТИ СИСТЕМА ЗА ДИСАЊЕ <i>Diseases of the respiratory system</i>	60438	34147	26291	3.93	3.03	13.35	9.76
XI	БОЛЕСТИ СИСТЕМА ЗА ВАРЕЊЕ <i>Diseases of the digestive system</i>	69351	38824	30527	4.47	3.52	15.18	11.33
XII	БОЛЕСТИ КОЖЕ И ПОТКОЖНОГ ТКИВА <i>Diseases of the skin and subcutaneous tissue</i>	13347	7028	6319	0.81	0.73	2.75	2.35
XIII	БОЛЕСТИ МИШИЋНО-КОШТАНОГ СИСТЕМА ВЕЗИВНОГ ТКИВА <i>Diseases of the musculoskeletal system and connective tissue</i>	49237	18299	30938	2.11	3.56	7.15	11.48
XIV	БОЛЕСТИ МОКРАЋНО-ПОЛНОГ СИСТЕМА <i>Diseases of the genitourinary system</i>	64077	22468	41609	2.59	4.79	8.78	15.44
XV	ТРУДНОЋА, РАЂАЊЕ И БАБИЊЕ <i>Pregnancy, childbirth and the puerperium</i>	68624	0	68624	0.00	7.91	0.00	25.47
XVI	СТАЊА У ПОРОЂАЈНОМ ПЕРИОДУ <i>Certain conditions originating in the perinatal period</i>	5144	2649	2495	0.31	0.29	1.04	0.93

4. СТАЦИОНАРНА ЗДРАВСТВЕНА ЗАШТИТА У РЕПУБЛИЦИ СРБИЈИ, 2014 .**INPATIENT HEALTH CARE IN REPUBLIC OF SERBIA, 2014**

4.4 Број лечених у стационарима према групама обољења и полу

Patients treated in hospitals by group of diseases and sex

(наставак / continuation)

Болести и стања МКБ 10 <i>Diseases and conditions ICD 10</i>	Број лечених <i>Number of treated patients</i>			Индекс структуре <i>Structure</i>		Бр. лечених на 1000 становника <i>No of treated per 1000 population</i>	
	Укупно <i>Total</i>	мушко <i>male</i>	женско <i>female</i>	мушко <i>male</i>	женско <i>female</i>	мушко <i>male</i>	женско <i>female</i>
XVII УРОЂЕНЕ НАКАЗНОСТИ, ДЕФОРМАЦИЈЕ И ХРОМОЗОМСКЕ НЕНОРМАЛНОСТИ <i>Congenital malformations, deformations and chromosomal abnormalities</i>	7476	4484	2992	0.52	0.34	1.75	1.11
XVIII СИМПТОМИ, ЗНАЦИ И ПАТОЛОШКИ КЛИНИЧКИ И ЛАБОРАТОРИЈСКИ НАЛАЗИ <i>Symptoms, signs and abnormal clinical and laboratory findings, not elsewhere classified</i>	32145	16175	15970	1.86	1.84	6.32	5.93
XIX ПОВРЕДЕ, ТРОВАЊА И ПОСЛЕДИЦЕ ДЕЛОВАЊА СПОЉНИХ ФАКТОРА <i>Injury, poisoning and certain other consequences of external causes</i>	42229	23556	18673	2.71	2.15	9.21	6.93
XXI ФАКТОРИ КОЈИ УТИЧУ НА ЗДРАВСТВЕНО СТАЊЕ И КОНТАКТ СА ЗДРАВСТВЕНОМ СЛУЖБОМ <i>Factors influencing health status and contact with health services</i>	73430	27742	45688	3.20	5.26	10.85	16.96
Војводина Укупно <i>Vojvodina</i> Total (I-XXI)	244132	108698	135434	44.52	55.48	116.78	138.02
I ЗАРАЗНЕ И ПАРАЗИТАРНЕ БОЛЕСТИ <i>Certain infectious and parasitic diseases</i>	5491	2803	2688	1.15	1.10	3.01	2.74
II ТУМОРИ <i>Neoplasms</i>	44149	21308	22841	8.73	9.36	22.89	23.28
III БОЛЕСТИ КРВИ И КРВОТВОРНИХ ОРГАНА И ПОРЕМЕЋАЈИ ИМУНИТЕТА <i>Diseases of the blood and blood-forming organs and certain disorders involving the immune mechanism</i>	4348	2011	2337	0.82	0.96	2.16	2.38
IV БОЛЕСТИ ЖЛЕЗДА СА УНУТРАШЊИМ ЛУЧЕЊЕМ, ИСХРАНЕ И МЕТАБОЛИЗМА <i>Endocrine, nutritional and metabolic diseases</i>	6678	2720	3958	1.11	1.62	2.92	4.03
V ДУШЕВНИ ПОРЕМЕЋАЈИ И ПОРЕМЕЋАЈИ ПОНАШАЊА <i>Mental and behavioural disorders</i>	9554	5459	4095	2.24	1.68	5.86	4.17
VI БОЛЕСТИ НЕРВНОГ СИСТЕМА <i>Diseases of the nervous system</i>	6601	3164	3437	1.30	1.41	3.40	3.50
VII БОЛЕСТИ ОКА И ПРИПОЈАКА ОКА <i>Diseases of the eye and adnexa</i>	4453	2094	2359	0.86	0.97	2.25	2.40
VIII БОЛЕСТИ УВА И БОЛЕСТИ МАСТОИДНОГ НАСТАВКА <i>Diseases of the ear and mastoid process</i>	1828	929	899	0.38	0.37	1.00	0.92
IX БОЛЕСТИ СИСТЕМА КРВОТОКА <i>Diseases of the circulatory system</i>	27277	15252	12025	6.25	4.93	16.39	12.25
X БОЛЕСТИ СИСТЕМА ЗА ДИСАЊЕ <i>Diseases of the respiratory system</i>	16909	9361	7548	3.83	3.09	10.06	7.69

4. СТАЦИОНАРНА ЗДРАВСТВЕНА ЗАШТИТА У РЕПУБЛИЦИ СРБИЈИ, 2014 .**INPATIENT HEALTH CARE IN REPUBLIC OF SERBIA, 2014****4.4 Број лечених у стационарима према групама обољења и полу***Patients treated in hospitals by group of diseases and sex*

(наставак / continuation)

	Болести и стања МКБ 10 <i>Diseases and conditions ICD 10</i>	Број лечених <i>Number of treated patients</i>			Индекс структуре <i>Structure</i>		Бр. лечених на 1000 становника <i>No of treated per 1000 population</i>	
		Укупно <i>Total</i>	мушко <i>male</i>	женско <i>female</i>	мушко <i>male</i>	женско <i>female</i>	мушко <i>male</i>	женско <i>female</i>
XI	БОЛЕСТИ СИСТЕМА ЗА ВАРЕЊЕ <i>Diseases of the digestive system</i>	18721	10464	8257	4.29	3.38	11.24	8.41
XII	БОЛЕСТИ КОЖЕ И ПОТКОЖНОГ ТКИВА <i>Diseases of the skin and subcutaneous tissue</i>	4526	2451	2075	1.00	0.85	2.63	2.11
XIII	БОЛЕСТИ МИШИЋНО-КОШТАНОГ СИСТЕМА ВЕЗИВНОГ ТКИВА <i>Diseases of the musculoskeletal system and connective tissue</i>	14203	4681	9522	1.92	3.90	5.03	9.70
XIV	БОЛЕСТИ МОКРАЋНО-ПОЛНОГ СИСТЕМА <i>Diseases of the genitourinary system</i>	20148	7117	13031	2.92	5.34	7.65	13.28
XV	ТРУДНОЋА, РАЂАЊЕ И БАБИЊЕ <i>Pregnancy, childbirth and the puerperium</i>	18339	0	18339	0.00	7.51	0.00	18.69
XVI	СТАЊА У ПОРОЂАЈНОМ ПЕРИОДУ <i>Certain conditions originating in the perinatal period</i>	1249	577	672	0.24	0.28	0.62	0.68
XVII	УРОЂЕНЕ НАКАЗНОСТИ, ДЕФОРМАЦИЈЕ И ХРОМОЗОМСКЕ НЕНОРМАЛНОСТИ <i>Congenital malformations, deformations and chromosomal abnormalities</i>	1415	784	631	0.32	0.26	0.84	0.64
XVIII	СИМПТОМИ, ЗНАЦИ И ПАТОЛОШКИ КЛИНИЧКИ И ЛАБОРАТОРИЈСКИ НАЛАЗИ <i>Symptoms, signs and abnormal clinical and laboratory findings, not elsewhere classified</i>	7848	4042	3806	1.66	1.56	4.34	3.88
XIX	ПОВРЕДЕ, ТРОВАЊА И ПОСЛЕДИЦЕ ДЕЛОВАЊА СПОЉНИХ ФАКТОРА <i>Injury, poisoning and certain other consequences of external causes</i>	11243	6170	5073	2.53	2.08	6.63	5.17
XXI	ФАКТОРИ КОЈИ УТИЧУ НА ЗДРАВСТВЕНО СТАЊЕ И КОНТАКТ СА ЗДРАВСТВЕНОМ СЛУЖБОМ <i>Factors influencing health status and contact with health services</i>	19152	7311	11841	2.99	4.85	7.85	12.07

4. СТАЦИОНАРНА ЗДРАВСТВЕНА ЗАШТИТА У РЕПУБЛИЦИ СРБИЈИ, 2014**INPATIENT HEALTH CARE IN REPUBLIC OF SERBIA, 2014**

4.5 Број лечених у стационарима према групама обољења и полу 2010-2014.

Patients treated in hospitals by group of disease and sex 2010-2014

Болести и стања МКБ 10 <i>Diseases and conditions ICD 10</i>		г о д и н а <i>year</i>				
		2010	2011	2012	2013	2014
Република Србија <i>Republic of Serbia</i>						
Укупно <i>Total (I-XXI)</i>		1059872	1077830	1096002	1088139	1112215
I	ЗАРАЗНЕ И ПАРАЗИТАРНЕ БОЛЕСТИ <i>Certain infectious and parasitic diseases</i>	24477	26428	26387	24177	23503
	мушко <i>male</i>	12928	14324	14430	12635	12337
	женско <i>female</i>	11549	12104	11957	11542	11166
II	ТУМОРИ <i>Neoplasms</i>	154757	157219	169464	172859	158766
	мушко <i>male</i>	75724	77209	81063	81517	78337
	женско <i>female</i>	79033	80010	88401	91342	80429
III	БОЛЕСТИ КРВИ И КРВОТВОРНИХ ОРГАНА И ПОРЕМЕЋАЈИ ИМУНИТЕТА <i>Diseases of the blood and blood-forming organs and certain disorders involving the immune mechanism</i>	13350	14406	14685	15624	18720
	мушко <i>male</i>	6497	6915	7313	7470	8776
	женско <i>female</i>	6853	7491	7372	8154	9944
IV	БОЛЕСТИ ЖЛЕЗДА СА УНУТРАШЊИМ ЛУЧЕЊЕМ, ИСХРАНЕ И МЕТАБОЛИЗМА <i>Endocrine, nutritional and metabolic diseases</i>	45003	46531	40299	42864	44142
	мушко <i>male</i>	19460	19922	17324	18318	19000
	женско <i>female</i>	25543	26609	22975	24546	25142
V	ДУШЕВНИ ПОРЕМЕЋАЈИ И ПОРЕМЕЋАЈИ ПОНАШАЊА <i>Mental and behavioural disorders</i>	39050	36967	34642	34567	35353
	мушко <i>male</i>	22006	20364	18834	19560	20008
	женско <i>female</i>	17044	16603	15808	15007	15345
VI	БОЛЕСТИ НЕРВНОГ СИСТЕМА <i>Diseases of the nervous system</i>	30166	32956	32662	32400	32443
	мушко <i>male</i>	14435	15958	15638	15486	15387
	женско <i>female</i>	15731	16998	17024	16914	17056
VII	БОЛЕСТИ ОКА И ПРИПОЈАКА ОКА <i>Diseases of the eye and adnexa</i>	22644	18606	19470	21521	23415
	мушко <i>male</i>	10893	9044	9330	9984	11291
	женско <i>female</i>	11751	9562	10140	11537	12124
VIII	БОЛЕСТИ УВА И БОЛЕСТИ МАСТОИДНОГ НАСТАВКА <i>Diseases of the ear and mastoid process</i>	6702	6622	6590	6793	6566
	мушко <i>male</i>	3393	3340	3298	3424	3315
	женско <i>female</i>	3309	3282	3292	3369	3251
IX	БОЛЕСТИ СИСТЕМА КРВОТОКА <i>Diseases of the circulatory system</i>	162592	158439	158465	154458	150056
	мушко <i>male</i>	88991	87537	87552	84929	82598
	женско <i>female</i>	73601	70902	70913	69529	67458
X	БОЛЕСТИ СИСТЕМА ЗА ДИСАЊЕ <i>Diseases of the respiratory system</i>	80849	75861	78151	78347	77347
	мушко <i>male</i>	45979	43105	44563	44127	43508
	женско <i>female</i>	34870	32756	33588	34220	33839

4. СТАЦИОНАРНА ЗДРАВСТВЕНА ЗАШТИТА У РЕПУБЛИЦИ СРБИЈИ, 2014 .**INPATIENT HEALTH CARE IN REPUBLIC OF SERBIA, 2014**

4.5 Број лечених у стационарима према групама обољења и полу 2010-2014.

Patients treated in hospitals by group of disease and sex 2010-2014

(наставак/continuation)

Болести и стања МКБ 10 <i>Diseases and conditions ICD 10</i>		г о д и н а year				
		2010	2011	2012	2013	2014
XI	БОЛЕСТИ СИСТЕМА ЗА ВАРЕЊЕ <i>Diseases of the digestive system</i>	91647	95518	94875	92504	88072
	мушко male	51417	53585	52437	51877	49288
	женско female	40230	41933	42438	40627	38784
XII	БОЛЕСТИ КОЖЕ И ПОТКОЖНОГ ТКИВА <i>Diseases of the skin and subcutaneous tissue</i>	15039	15777	16539	16693	17873
	мушко male	8041	8430	8747	8841	9479
	женско female	6998	7347	7792	7852	8394
XIII	БОЛЕСТИ МИШИЋНО-КОШТАНОГ СИСТЕМА ВЕЗИВНОГ ТКИВА <i>Diseases of the musculoskeletal system and connective tissue</i>	65200	66295	63807	64129	63440
	мушко male	23198	23803	23501	23809	22980
	женско female	42002	42492	40306	40320	40460
XIV	БОЛЕСТИ МОКРАЋНО-ПОЛНОГ СИСТЕМА <i>Diseases of the genitourinary system</i>	77096	79703	82296	81394	84225
	мушко male	28838	29422	31744	30184	29585
	женско female	48258	50281	50552	51210	54640
XV	ТРУДНОЋА, РАЂАЊЕ И БАБИЊЕ <i>Pregnancy, childbirth and the puerperium</i>	78734	81245	80631	78308	86963
	мушко male	87	164			0
	женско female	78647	81081	80631	78308	86963
XVI	СТАЊА У ПОРОЂАЈНОМ ПЕРИОДУ <i>Certain conditions originating in the perinatal period</i>	5142	5754	5535	5846	6393
	мушко male	2647	2890	2815	3093	3226
	женско female	2495	2864	2720	2753	3167
XVII	УРОЂЕНЕ НАКАЗНОСТИ, ДЕФОРМАЦИЈЕ И ХРОМОЗОМСКЕ НЕНОРМАЛНОСТИ <i>Congenital malformations, deformations and chromosomal abnormalities</i>	8188	9672	9458	8585	8891
	мушко male	4728	5785	5543	4985	5268
	женско female	3460	3887	3915	3600	3623
XVIII	СИМПТОМИ, ЗНАЦИ И ПАТОЛОШКИ КЛИНИЧКИ И ЛАБОРАТОРИЈСКИ НАЛАЗИ <i>Symptoms, signs and abnormal clinical and laboratory findings, not elsewhere classified</i>	33281	31567	33333	34687	39993
	мушко male	16760	15838	16633	17507	20217
	женско female	16521	15729	16700	17180	19776
XIX	ПОВРЕДЕ, ТРОВАЊА И ПОСЛЕДИЦЕ ДЕЛОВАЊА СПОЉНИХ ФАКТОРА <i>Injury, poisoning and certain other consequences of external causes</i>	55201	58898	58928	56943	53472
	мушко male	31770	33985	33861	32399	29726
	женско female	23431	24913	25067	24544	23746
XXI	ФАКТОРИ КОЈИ УТИЧУ НА ЗДРАВСТВЕНО СТАЊЕ И КОНТАКТ СА ЗДРАВСТВЕНОМ СЛУЖБОМ <i>Factors influencing health status and contact with health services</i>	50754	59366	69785	65440	92582
	мушко male	16645	18822	19986	18755	35053
	женско female	34109	40544	49799	46685	57529

4. СТАЦИОНАРНА ЗДРАВСТВЕНА ЗАШТИТА У РЕПУБЛИЦИ СРБИЈИ, 2014 .**INPATIENT HEALTH CARE IN REPUBLIC OF SERBIA, 2014**

4.5 Број лечених у стационарима према групама обољења и полу 2010-2014.

Patients treated in hospitals by group of disease and sex 2010-2014

Болести и стања МКБ 10 <i>Diseases and conditions ICD 10</i>		г о д и н а year				
		2010	2011	2012	2013	2014
Централна Србиј	Central Serbia	826823	849282	870893	862574	868083
Укупно	Total (I-XXI)					
I	ЗАРАЗНЕ И ПАРАЗИТАРНЕ БОЛЕСТИ <i>Certain infectious and parasitic diseases</i>	19017	21206	20942	18480	18012
	мушко <i>male</i>	10160	11712	11635	9832	9534
	женско <i>female</i>	8857	9494	9307	8648	8478
II	ТУМОРИ <i>Neoplasms</i>	108882	112466	124594	126291	114617
	мушко <i>male</i>	52845	55260	59728	59410	57029
	женско <i>female</i>	56037	57206	64866	66881	57588
III	БОЛЕСТИ КРВИ И КРВОТВОРНИХ ОРГАНА И ПОРЕМЕЋАЈИ ИМУНИТЕТА <i>Diseases of the blood and blood-forming organs and certain disorders involving the immune mechanism</i>	9698	10793	11115	11767	14372
	мушко <i>male</i>	4650	5072	5444	5565	6765
	женско <i>female</i>	5048	5721	5671	6202	7607
IV	БОЛЕСТИ ЖЛЕЗДА СА УНУТРАШЊИМ ЛУЧЕЊЕМ, ИСХРАНЕ И МЕТАБОЛИЗМА <i>Endocrine, nutritional and metabolic diseases</i>	38054	39227	32771	35788	37464
	мушко <i>male</i>	16518	17139	14371	15471	16280
	женско <i>female</i>	21536	22088	18400	20317	21184
V	ДУШЕВНИ ПОРЕМЕЋАЈИ И ПОРЕМЕЋАЈИ ПОНАШАЊА <i>Mental and behavioural disorders</i>	28083	26489	24729	24778	25799
	мушко <i>male</i>	15624	14423	13256	14043	14549
	женско <i>female</i>	12459	12066	11473	10735	11250
VI	БОЛЕСТИ НЕРВНОГ СИСТЕМА <i>Diseases of the nervous system</i>	23493	25701	25843	25499	25842
	мушко <i>male</i>	11194	12429	12349	12216	12223
	женско <i>female</i>	12299	13272	13494	13283	13619
VII	БОЛЕСТИ ОКА И ПРИПОЈАКА ОКА <i>Diseases of the eye and adnexa</i>	17561	13984	15093	16954	18962
	мушко <i>male</i>	8482	6841	7323	7953	9197
	женско <i>female</i>	9079	7143	7770	9001	9765
VIII	БОЛЕСТИ УВА И БОЛЕСТИ МАСТОИДНОГ НАСТАВКА <i>Diseases of the ear and mastoid process</i>	4584	4792	4646	4807	4738
	мушко <i>male</i>	2290	2389	2323	2434	2386
	женско <i>female</i>	2294	2403	2323	2373	2352
IX	БОЛЕСТИ СИСТЕМА КРВОТОКА <i>Diseases of the circulatory system</i>	129253	127368	129049	126949	122779
	мушко <i>male</i>	70436	70121	70989	69339	67346
	женско <i>female</i>	58817	57247	58060	57610	55433
X	БОЛЕСТИ СИСТЕМА ЗА ДИСАЊЕ <i>Diseases of the respiratory system</i>	61481	58921	61745	60920	60438
	мушко <i>male</i>	35030	33568	35287	34394	34147
	женско <i>female</i>	26451	25353	26458	26526	26291

4. СТАЦИОНАРНА ЗДРАВСТВЕНА ЗАШТИТА У РЕПУБЛИЦИ СРБИЈИ, 2014 .**INPATIENT HEALTH CARE IN REPUBLIC OF SERBIA, 2014**

4.5 Број лечених у стационарима према групама обољења и полу 2010-2014.

Patients treated in hospitals by group of disease and sex 2010-2014

Болести и стања МКБ 10 <i>Diseases and conditions ICD 10</i>		г о д и н а year				
		2010	2011	2012	2013	2014
XI	БОЛЕСТИ СИСТЕМА ЗА ВАРЕЊЕ <i>Diseases of the digestive system</i>	70957	74417	74450	72805	69351
	мушко <i>male</i>	40171	42009	41371	41109	38824
	женско <i>female</i>	30786	32408	33079	31696	30527
XII	БОЛЕСТИ КОЖЕ И ПОТКОЖНОГ ТКИВА <i>Diseases of the skin and subcutaneous tissue</i>	11813	12400	13047	12902	13347
	мушко <i>male</i>	6281	6606	6923	6818	7028
	женско <i>female</i>	5532	5794	6124	6084	6319
XIII	БОЛЕСТИ МИШИЋНО-КОШТАНОГ СИСТЕМА ВЕЗИВНОГ ТКИВА <i>Diseases of the musculoskeletal system and connective tissue</i>	49548	51151	48912	49179	49237
	мушко <i>male</i>	18102	18769	18312	18618	18299
	женско <i>female</i>	31446	32382	30600	30561	30938
XIV	БОЛЕСТИ МОКРАЋНО-ПОЛНОГ СИСТЕМА <i>Diseases of the genitourinary system</i>	58530	60747	63070	62287	64077
	мушко <i>male</i>	22163	22511	24651	23336	22468
	женско <i>female</i>	36367	38236	38419	38951	41609
XV	ТРУДНОЋА, РАЂАЊЕ И БАБИЊЕ <i>Pregnancy, childbirth and the puerperium</i>	73557	76171	75535	73403	68624
	мушко <i>male</i>	84	162			0
	женско <i>female</i>	73473	76009	75535	73403	68624
XVI	СТАЊА У ПОРОЂАЈНОМ ПЕРИОДУ <i>Certain conditions originating in the perinatal period</i>	3801	4613	4293	4658	5144
	мушко <i>male</i>	1911	2221	2156	2408	2649
	женско <i>female</i>	1890	2392	2137	2250	2495
XVII	УРОЂЕНЕ НАКАЗНОСТИ, ДЕФОРМАЦИЈЕ И ХРОМОЗОМСКЕ НЕНОРМАЛНОСТИ <i>Congenital malformations, deformations and chromosomal abnormalities</i>	6414	8080	8003	7220	7476
	мушко <i>male</i>	3761	4839	4727	4197	4484
	женско <i>female</i>	2653	3241	3276	3023	2992
XVIII	СИМПТОМИ, ЗНАЦИ И ПАТОЛОШКИ КЛИНИЧКИ И ЛАБОРАТОРИЈСКИ НАЛАЗИ <i>Symptoms, signs and abnormal clinical and laboratory findings, not elsewhere classified</i>	26589	24922	26872	27919	32145
	мушко <i>male</i>	13367	12532	13446	14137	16175
	женско <i>female</i>	13222	12390	13426	13782	15970
XIX	ПОВРЕДЕ, ТРОВАЊА И ПОСЛЕДИЦЕ ДЕЛОВАЊА СПОЉНИХ ФАКТОРА <i>Injury, poisoning and certain other consequences of external causes</i>	42829	46019	46727	44590	42229
	мушко <i>male</i>	24784	26775	27070	25677	23556
	женско <i>female</i>	18045	19244	19657	18913	18673
XXI	ФАКТОРИ КОЈИ УТИЧУ НА ЗДРАВСТВЕНО СТАЊЕ И КОНТАКТ СА ЗДРАВСТВЕНОМ СЛУЖБОМ <i>Factors influencing health status and contact with health services</i>	42679	49815	59457	55378	73430
	мушко <i>male</i>	14762	16237	17333	16245	27742
	женско <i>female</i>	27917	33578	42124	39133	45688

4. СТАЦИОНАРНА ЗДРАВСТВЕНА ЗАШТИТА У РЕПУБЛИЦИ СРБИЈИ, 2014 .**INPATIENT HEALTH CARE IN REPUBLIC OF SERBIA, 2014**

4.5 Број лечених у стационарима према групама обољења и полу 2010-2014.

Patients treated in hospitals by group of disease and sex 2010-2014

Болести и стања МКБ 10 <i>Diseases and conditions ICD 10</i>		г о д и н а year				
		2010	2011	2012	2013	2014
Војводина	Vojvodina	233049	228548	225109	225565	244132
Укупно	Total (I-XXI)					
I	ЗАРАЗНЕ И ПАРАЗИТАРНЕ БОЛЕСТИ <i>Certain infectious and parasitic diseases</i>	5460	5222	5445	5697	5491
	мушко <i>male</i>	2768	2612	2795	2803	2803
	женско <i>female</i>	2692	2610	2650	2894	2688
II	ТУМОРИ <i>Neoplasms</i>	45875	44753	44870	46568	44149
	мушко <i>male</i>	22879	21949	21335	22107	21308
	женско <i>female</i>	22996	22804	23535	24461	22841
III	БОЛЕСТИ КРВИ И КРВОТВОРНИХ ОРГАНА И ПОРЕМЕЋАЈИ ИМУНИТЕТА <i>Diseases of the blood and blood-forming organs and certain disorders involving the immune mechanism</i>	3652	3613	3570	3857	4348
	мушко <i>male</i>	1847	1843	1869	1905	2011
	женско <i>female</i>	1805	1770	1701	1952	2337
IV	БОЛЕСТИ ЖЛЕЗДА СА УНУТРАШЊИМ ЛУЧЕЊЕМ, ИСХРАНЕ И МЕТАБОЛИЗМА <i>Endocrine, nutritional and metabolic diseases</i>	6949	7304	7528	7076	6678
	мушко <i>male</i>	2942	2783	2953	2847	2720
	женско <i>female</i>	4007	4521	4575	4229	3958
V	ДУШЕВНИ ПОРЕМЕЋАЈИ И ПОРЕМЕЋАЈИ ПОНАШАЊА <i>Mental and behavioural disorders</i>	10967	10478	9913	9789	9554
	мушко <i>male</i>	6382	5941	5578	5517	5459
	женско <i>female</i>	4585	4537	4335	4272	4095
VI	БОЛЕСТИ НЕРВНОГ СИСТЕМА <i>Diseases of the nervous system</i>	6673	7255	6819	6901	6601
	мушко <i>male</i>	3241	3529	3289	3270	3164
	женско <i>female</i>	3432	3726	3530	3631	3437
VII	БОЛЕСТИ ОКА И ПРИПОЈАКА ОКА <i>Diseases of the eye and adnexa</i>	5083	4622	4377	4567	4453
	мушко <i>male</i>	2411	2203	2007	2031	2094
	женско <i>female</i>	2672	2419	2370	2536	2359
VIII	БОЛЕСТИ УВА И БОЛЕСТИ МАСТОИДНОГ НАСТАВКА <i>Diseases of the ear and mastoid process</i>	2118	1830	1944	1986	1828
	мушко <i>male</i>	1103	951	975	990	929
	женско <i>female</i>	1015	879	969	996	899
IX	БОЛЕСТИ СИСТЕМА КРВОТОКА <i>Diseases of the circulatory system</i>	33339	31071	29416	27509	27277
	мушко <i>male</i>	18555	17416	16563	15590	15252
	женско <i>female</i>	14784	13655	12853	11919	12025
X	БОЛЕСТИ СИСТЕМА ЗА ДИСАЊЕ <i>Diseases of the respiratory system</i>	19368	16940	16406	17427	16909
	мушко <i>male</i>	10949	9537	9276	9733	9361
	женско <i>female</i>	8419	7403	7130	7694	7548

4. СТАЦИОНАРНА ЗДРАВСТВЕНА ЗАШТИТА У РЕПУБЛИЦИ СРБИЈИ, 2014 .**INPATIENT HEALTH CARE IN REPUBLIC OF SERBIA, 2014**

4.5 Број лечених у стационарима према групама обољења и полу 2010-2014.

Patients treated in hospitals by group of disease and sex 2010-2014

Болести и стања МКБ 10 <i>Diseases and conditions ICD 10</i>		г о д и н а year				
		2010	2011	2012	2013	2014
XI	БОЛЕСТИ СИСТЕМА ЗА ВАРЕЊЕ <i>Diseases of the digestive system</i>	20690	21101	20425	19699	18721
	мушко <i>male</i>	11246	11576	11066	10768	10464
	женско <i>female</i>	9444	9525	9359	8931	8257
XII	БОЛЕСТИ КОЖЕ И ПОТКОЖНОГ ТКИВА <i>Diseases of the skin and subcutaneous tissue</i>	3226	3377	3492	3791	4526
	мушко <i>male</i>	1760	1824	1824	2023	2451
	женско <i>female</i>	1466	1553	1668	1768	2075
XIII	БОЛЕСТИ МИШИЋНО-КОШТАНОГ СИСТЕМА ВЕЗИВНОГ ТКИВА <i>Diseases of the musculoskeletal system and connective tissue</i>	15652	15144	14895	14950	14203
	мушко <i>male</i>	5096	5034	5189	5191	4681
	женско <i>female</i>	10556	10110	9706	9759	9522
XIV	БОЛЕСТИ МОКРАЋНО-ПОЛНОГ СИСТЕМА <i>Diseases of the genitourinary system</i>	18566	18956	19226	19107	20148
	мушко <i>male</i>	6675	6911	7093	6848	7117
	женско <i>female</i>	11891	12045	12133	12259	13031
XV	ТРУДНОЋА, РАЂАЊЕ И БАБИЊЕ <i>Pregnancy, childbirth and the puerperium</i>	5177	5074	5096	4905	18339
	мушко <i>male</i>	3	2			0
	женско <i>female</i>	5174	5072	5096	4905	18339
XVI	СТАЊА У ПОРОЂАЈНОМ ПЕРИОДУ <i>Certain conditions originating in the perinatal period</i>	1341	1141	1242	1188	1249
	мушко <i>male</i>	736	669	659	685	577
	женско <i>female</i>	605	472	583	503	672
XVII	УРОЂЕНЕ НАКАЗНОСТИ, ДЕФОРМАЦИЈЕ И ХРОМОЗОМСКЕ НЕНОРМАЛНОСТИ <i>Congenital malformations, deformations and chromosomal abnormalities</i>	1774	1592	1455	1365	1415
	мушко <i>male</i>	967	946	816	788	784
	женско <i>female</i>	807	646	639	577	631
XVIII	СИМПТОМИ, ЗНАЦИ И ПАТОЛОШКИ КЛИНИЧКИ И ЛАБОРАТОРИЈСКИ НАЛАЗИ <i>Symptoms, signs and abnormal clinical and laboratory findings, not elsewhere classified</i>	6692	6645	6461	6768	7848
	мушко <i>male</i>	3393	3306	3187	3370	4042
	женско <i>female</i>	3299	3339	3274	3398	3806
XIX	ПОВРЕДЕ, ТРОВАЊА И ПОСЛЕДИЦЕ ДЕЛОВАЊА СПОЉНИХ ФАКТОРА <i>Injury, poisoning and certain other consequences of external causes</i>	12372	12879	12201	12353	11243
	мушко <i>male</i>	6986	7210	6791	6722	6170
	женско <i>female</i>	5386	5669	5410	5631	5073
XXI	ФАКТОРИ КОЈИ УТИЧУ НА ЗДРАВСТВЕНО СТАЊЕ И КОНТАКТ СА ЗДРАВСТВЕНОМ СЛУЖБОМ <i>Factors influencing health status and contact with health services</i>	8075	9551	10328	10062	19152
	мушко <i>male</i>	1883	2585	2653	2510	7311
	женско <i>female</i>	6192	6966	7675	7552	11841

5.

ЗАРАЗНЕ БОЛЕСТИ

COMMUNICABLE DISEASES

	Страна <i>Page</i>
5. Заразне болести у Републици Србији <i>Communicable diseases in Republic of Serbia</i>	401
5.1. Број пријављених случајева оболелих по добним групама <i>Number of notified cases by age</i>	408
5.2. Број пријављених случајева оболелих по дијагнозама <i>Number of notified cases by diagnosis</i>	410
5.3. Број пријављених случајева умрлих од заразних болести / морталитет / леталитет <i>Number of notified cases of deaths / mortality / lethality</i>	413
5.5. Кретање болести превентабилних вакцинама у Републици Србији, 2010–2014. <i>Trends in communicable diseases preventable by vaccination in Republic of Serbia, 2010–2014</i>	414
5.6. Оболели и умрли од ХИВ болести према полу и узрасту у Републици Србији, 1985–2014. <i>Cases and deaths from HIV, by sex and age in Republic of Serbia, 1985–2014</i>	415
5.7. Оболели од Морбус ХИВ–а према начину трансмисије у Републици Србији, 1985–2014. <i>Cases from Morbus HIV, by route of transmission in Republic of Serbia, 1985–2014</i>	415
5.8. Епидемије заразних болести према путевима ширења инфективног агенса у Републици Србији, 2010–2014. <i>Epidemics of communicable diseases by route of infection, in Republic of Serbia, 2010–2014</i>	416
5.9. Болничке инфекције према локализацији у Републици Србији, 2014. <i>Nosocomial infections by site in Republic of Serbia, 2014</i>	417
5.10. Стопе инциденција болничких инфекција на појединим одељењима болница у Републици Србији, 2010–2014. <i>Incidence rates of nosocomial infections in individual hospital departments in Republic of Serbia, 2010–2014</i>	417
5.11. Значајни проузроковачи болничких инфекција у Републици Србији, 2014. <i>Significant agents causing nosocomial infections in Republic of Serbia, 2014</i>	418
5.12. Резултати спроведене имунизације у Републици Србији, 2014. <i>Results of conducted immunisation in Republic of Serbia, 2014</i>	419

5. ЗАРАЗНЕ БОЛЕСТИ У РЕПУБЛИЦИ СРБИЈИ

Кретање заразних болести

На територији Републике Србије у 2014. години пријављено је укупно 247.735 лица оболелих од заразних болести, са инциденцијом од 3457,99 на 100.000 становника. Укупан број пријављених случајева заразних болести у Србији је нижи у односу на 2013. годину (када је пријављено 326.479 оболелих особа). Мањи број оболелих од заразних болести у 2014. години последица је мањег броја регистрованих случајева оболевања у групи појединих респираторних заразних болести, које се пријављују збирном пријавом (обољења изазвана бета хемолитичким стрептококом, грип, варицела). И у 2014. години одржала се доминантност ове групе заразних болести, са учешћем од 88,72% у укупном оболевању.

Пад инциденције плућне туберкулозе у периоду 2010–2014. година је последица спровођења глобалног програма СЗО за контролу туберкулозе и увођења Стратегије директно опсервиране терапије (DOTS) у 2002. години. Према подацима за 2014. годину стопа инциденције плућне туберкулозе у Србији је била 13,9 на 100.000 становника, што значи да је достигнут основни циљ пројекта „Контрола туберкулозе у Србији”, кроз спровођење DOTS стратегије, (стопа инц. испод 25/100.000) (графикон 2).

Од последица заразних болести у 2014. години умрло је 311 лица, са стопом морталитета 4,3/100.000 што је нижа вредност у односу на 2013. годину (4,95/100.000).

Стопе морталитета у посматраном периоду имају највише регистроване вредности у 2011., 2012. и 2013. години, што је последица већег броја смртних исхода код оболелих од ентероколитиса узрокованог *Clostridium difficile* (35 умрлих у 2011. години, 29 умрлих у 2012. години и 63 у 2013. години у односу на 12 умрлих у 2010. години) (графикон 3). Водећи узроци смрти од заразних болести били су сепса, ентероколитис узрокован *Clostridium difficile*, пнеумонија, туберкулоза, бактеријски менингитис и грип.

Кретање заразних болести превентабилних вакцинама

Инциденција болести превентабилних вакцинама у 2014. години приказана је у табели 5.5. Њихово учешће у укупном оболевању од заразних болести износило је 0,15%. Последњи случај дифтерије пријављен је 1980. године, дечије парализе 1996. године, а 2009. године регистрован је један случај тетануса новорођенчади.

Кретање оболелих од *Morbus HIV*

У Републици Србији у периоду од 1985. године, када су регистровани први случајеви, до 2014. године пријављене су 1734 особе оболеле од *Morbus HIV (AIDS, SIDA)* од којих је 1070 особа (62%) умрло. Током 2014. године регистровано је 40 новооболелих особа (стопа инциденције 0,56 на 100.000 становника), док је 9 особа умрло од *Morbus HIV* (стопа морталитета 0,13 на 100.000 становника) (графикон 4). Дистрибуција оболелих и умрлих, по полу и узрасту приказана је у табели 5.6.

Од 1734 оболеле особе 76% су особе мушког пола, а 24% женског пола. Међу умрлима регистровано је 77% мушкараца и 23% жена.

У односу на трансмисивну групу тј. пријављени начин стицања *HIV* инфекције, највећи број оболелих је регистрован међу инјектирајућим корисницима дроге (табела 5.7).

Епидемије заразних болести

У току 2014. године, на територији Републике Србије регистровано је 216 епидемија заразних болести, са 2393 оболеле особе.

Кретање епидемија заразних болести у односу на пут ширења инфективног агенса приказано је на табели 5.8. Најчешће су регистроване алиментарне епидемије, са учешћем од 42,6%, а затим контактне епидемије, са учешћем од 28,2% у односу на све регистроване епидемије у 2014. години. У 2014. години најчешћи узрочник

епидемија била је *Salmonella enteritidis* и откривена је у 67 алиментарних епидемија.

изазаваних *Хемофилусом инфлуенце тип б* од 95,2%.

Надзор над болничким инфекцијама

Надзор над болничким инфекцијама (БИ) у 2014. години спровођен је евидентирањем нових инфекција (надзор путем инциденције) и евидентирањем инфекција код свих пацијената у одређеном времену (тачка преваленције) у зависности од расположивог кадра и врсте одељења.

У табели 5.10 приказани су подаци добијени континуираним и циљаним епидемиолошким надзором путем инциденције на одељењима хирургије, ортопедије са трауматологијом, гинекологије и акушерства, неонатологије урологије и интензивне неге.

Најчешће локализације БИ у 2014. години биле су инфекције мокраћног система, инфекције крви и инфекције система за варење (табела 5.9). Највише стопе инциденције болничких инфекција у периоду 2010-2014. бележе се на одељењима ортопедије/трауматологије, интензивне неге, урологије и хирургије (табела 5.10). У 2014. години највиша стопа инциденције била је на одељењима ортопедије/трауматологије (20,5). Водећи проузроковачи БИ у 2014. години су *Klebsiella pneumoniae*, *Enterococcus spp* и *Staphylococcus aureus* и као и претходних година доминирају G (-) узрочници (табела 5.11).

Имунизација

Резултати спроведене имунизације лица одређеног узраста, планираних за вакцинацију и ревакцинацију у 2014. години приказани су у табели 5.12. Обухват новорођенчади вакцинацијом против туберкулозе BCG вакцином у 2014. години износио је 97,6%. Вакцинација против дифтерије, тетануса, великог кашља (ДТП) и дечије парализе (ОПВ) спроведена је са обухватом изнад 95% а ревакцинација у другој години живота (ДТП, ОПВ) и ревакцинација предшколске и школске деце (ДТ, дТ и ОПВ) са обухватом изнад 90%. Постигнут је обухват вакцинацијом ММР вакцином од 85,8% а ревакцинацијом од 89,2%. Обухват вакцином против хепатитиса Б бележи вредност од 93,9% а вакцином против обољења

5. COMMUNICABLE DISEASES IN REPUBLIC OF SERBIA

Trends in communicable diseases

In 2014, there were 247.735 reported cases of communicable diseases on the territory of the Republic of Serbia, with the incidence of 3457,99 per 100,000 population. The decrease of the total number of reported cases of communicable diseases in 2014 compared to the previous year is due to the decrease in number of respiratory infection cases (mainly *Pharyngitis et tonsillitis streptococcica*, *streptococcica*, *Influenza* and *Varicella*).

Respiratory infections notifiable according to the 2005 Law on Population Health Protection present 88,72% of all reported cases of communicable diseases, thus maintaining the dominance through the period 2010- 2014.

The decrease of pulmonary tuberculosis incidence in the period 2010-2014 is the result of the implementation of WHO global programme for tuberculosis control and introduction of Direct Observation Treatment Strategy (DOTS) in 2002, with a targeted incidence rate of pulmonary tuberculosis under 25 per 100,000 population. Incidence rate in 2014 was 13,9 per 100,000 population (Figure 2).

In 2014, 311 persons died of communicable diseases, with the mortality rate of 4,3 per 100,000 population. The mortality rate in 2013 is the highest rate registered during the period 2010-2014 due to the increase in the number of reported death cases among patients with *Clostridium difficile* enteritis (63 death cases in 2013 compared to 32 in 2011 and 29 in 2012). The common cause of death were septicemia, CD enterocolitis, pneumonia, TB, bacterial meningitis and influenza.

Trends in vaccine preventable communicable diseases

The incidence rate of the vaccine preventable diseases in 2014 is showed in Table 5.5. The share of these diseases in total reported cases of communicable diseases was 0.15%. The last case of diphtheria was notified in 1980, polio in 1996 and one case of neonatal tetanus was reported in the year 2009.

Trends in *Morbus HIV* cases

In the Republic of Serbia in the period from 1985, when the first cases were registered, until 2014, there were 1734 reported cases of *Morbus HIV* (AIDS, SIDA) of which 1070 (62%) persons died.

In 2014, there were 40 newly diagnosed *Morbus HIV* cases (incidence rate of 0.56 per 100,000 population), while 9 persons died (mortality rate of 0.13 per 100.000 population) (Figure 4). The distribution of *Morbus HIV* cases and deaths, by sex and age, is shown in Table 5.6.

Of 1734 cases, 76% of persons are males, and 24% are female. Of the registered deaths, 77% were related to men, and 23% to women.

With regard to the transmission group, i.e. the reported routes of HIV infection, the majority of *Morbus HIV* cases are registered among injecting drug users (Table 5.7).

Communicable disease outbreaks

The communicable disease outbreak trends by route of infectious agent spreading are shown in table 5.8. The most often registered are alimentary epidemics, accounting for 39,75% to 52% of all epidemics between 2010 and 2014. In 2014, the most common cause was *Salmonella enteritidis*, identified in 46 alimentary epidemics (76,1%).

Hospital Infections Surveillance

Hospital infections surveillance during the year 2014 was conducted through prospective identification of new infections (incidence surveillance) and identification of infections in all hospitalized patients at a given point of time (point prevalence) depending on human resources and category of hospital ward.

Unit oriented surveillance represents continued and targeted surveillance has been performed on the surgical, trauma and orthopedic, gynecology and obstetrician, urology, intensive care and newborn departments (Table 5.10.).

The most common sites of hospital infections over the year 2014 were urinary tract infections, bloodstream infections and gastrointestinal system infections (table 5.10). Increased incidence rates of hospital infections in period 2010-2014, have been registered in orthopaedics and traumatology departments, intensive care units, urological and surgical departments (table 5.10), with highest ones at orthopaedics and traumatology departments. The most common causes of hospital infections in the year 2014 included *Klebsiella pneumoniae*, *Enterococcus* spp, and *Staphylococcus aureus* and G- pathogens were dominant in the total number of agents, like in previous years (table 5.11).

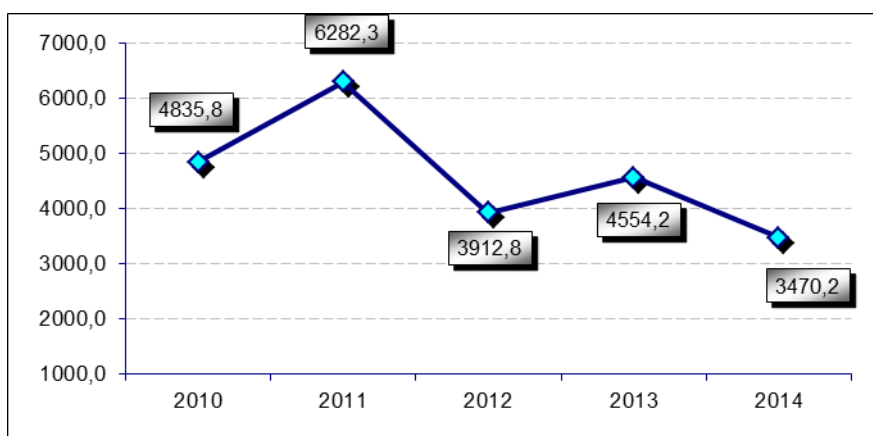
Immunization

Active immunization of persons of a particular age, planned for vaccination and revaccination in 2014 is shown in Table 5.12.

The immunization coverage of newborns against tuberculosis with the BCG vaccine in 2014 was 97.6%. The immunization against diphtheria, tetanus, pertussis (DTP) and polio (OPV), was carried out with a coverage over 95% of planned obligors. The revaccination of children in their second year of age (DTP, OPV) and revaccination pre-school and school children (DT, dT and OPV) was carried out with a coverage over 90%. The vaccination children against mumps, measles and rubella were conducted with coverage of 85.8% and revaccination with coverage of 89.2%. The immunization coverage infants with hepatitis B vaccine was 93.9% and coverage with vaccine against diseases caused by *Haemophilus influenzae type b* was 95.2%.

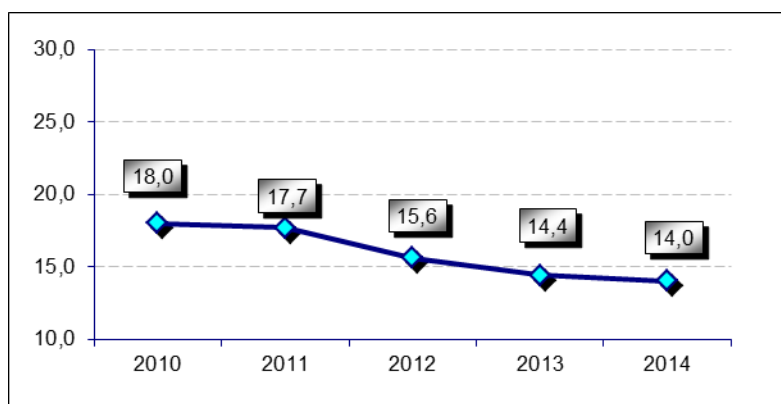
**Графикон 5. 1. Кретање инциденције заразних и паразитарних болести (на 100.000 становника)
у Републици Србији, 2010-2014.**

Incidence of communicable and parasitic diseases (per 100,000 population) in the Republic of Serbia, 2010-2014

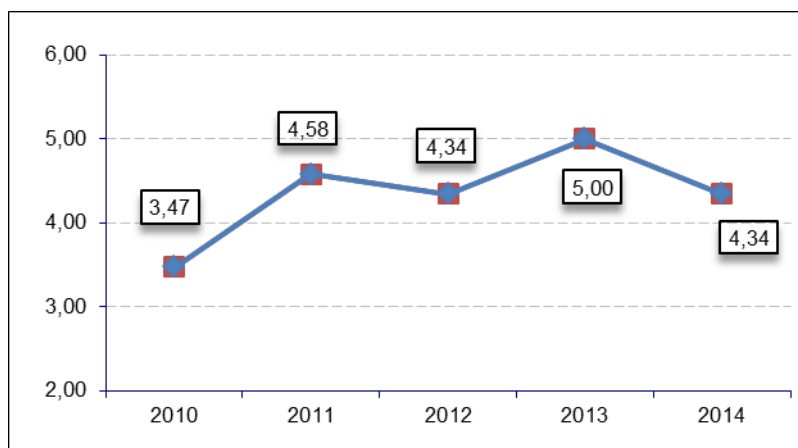


**Графикон 5.2. Кретање инциденције од плућне туберкулозе (на 100.000 становника)
у Републици Србији, 2010-2014.**

Incidence of pulmonary tuberculosis (per 100,000 population) in the Republic of Serbia, 2010-2014



**Графикон 5.3. Кретање стопе морталитета од заразних болести (на 100.000 становника)
у Републици Србији, 2010-2014.**
Mortality rate from communicable diseases (per 100,000 population) in the Republic of Serbia, 2010-2014



Графикон 5.4. Број оболелих и умрлих од *Morbus HIV* у Републици Србији, 1995-2014.
Cases and deaths of Morbus HIV in the Republic of Serbia, 1995- 2014



5. ЗАРАЗНЕ БОЛЕСТИ У РЕПУБЛИЦИ СРБИЈИ 2014.**COMMUNICABLE DISEASES IN REPUBLIC OF SERBIA, 2014****5.1. Број пријављених случајева оболелих по добним групама***The number of notified cases by age*

	Укупно	Године старости <i>Age</i>														
	Total	0	1	2	3	4	5	6	7 - 9	10 - 14	15 - 19	20 - 29	30 - 39	40 - 49	50 - 59	60 +
<i>Salmonellosis allae A02</i>																
Република Србија	1512	31	100	150	124	107	94	113	115	98	63	91	91	85	98	152
Централна Србија	1042	18	64	95	84	86	60	96	76	78	48	55	67	58	54	103
Војводина	470	13	36	55	40	21	34	17	39	20	15	36	24	27	44	49
<i>Shigellosis et infectiones intestinales bacteriales A03 et A04</i>																
Република Србија	1975	56	98	93	62	63	44	38	55	93	124	263	258	169	181	378
Централна Србија	1709	31	70	79	50	40	31	27	45	81	106	240	235	155	162	357
Војводина	266	25	28	14	12	23	13	11	10	12	18	23	23	14	19	21
<i>Tuberculosis pulmonum A15 et A16</i>																
Република Србија	1002		1	2	1	1	1		5	14	32	100	121	162	170	392
Централна Србија	810		1	1	1	1	1		5	11	29	76	91	127	125	341
Војводина	192			1						3	3	24	30	35	45	51
<i>Meningitis meningococcica A39.</i>																
Република Србија	11		3			1					2	3				1
Централна Србија	7		2			1					1	2				1
Војводина	4		1	1							1	1				
<i>Hepatitis acuta B B16</i>																
Република Србија	172								1	1	4	39	40	35	29	23
Централна Србија	138								1	1	4	30	29	29	26	18
Војводина	34											9	11	6	3	5
<i>Syphilis A50 - A53</i>																
Република Србија	128										1	38	51	17	9	11
Централна Србија	96										1	27	40	12	6	10
Војводина	32						1					11	11	5	3	1

5. ЗАРАЗНЕ БОЛЕСТИ У РЕПУБЛИЦИ СРБИЈИ 2014.**COMMUNICABLE DISEASES IN REPUBLIC OF SERBIA, 2014****5.1. Број пријављених случајева оболелих по добним групама***The number of notified cases by age*наставак *continuation*

	Укупно	Године старости <i>Age</i>														
	Total	0	1	2	3	4	5	6	7 - 9	10 - 14	15 - 19	20 - 29	30 - 39	40 - 49	50 - 59	60 +
<i>Infectio gonococica A54</i>																
Република Србија	155										10	81	41	15	5	3
Централна Србија	113										9	61	29	9	3	2
Војводина	42										1	20	12	6	2	1
<i>HGBS A98.5</i>																
Република Србија	52									2	1	15	4	11	12	7
Централна Србија	42									2	1	9	2	9	12	7
Војводина	10											6	2	2		
<i>Meningitis bacterialis G00</i>																
Република Србија	167	14	2	1	1		3	1		6	4	9	19	26	24	57
Централна Србија	154	12	2	1	1		3	1		6	4	9	16	25	22	52
Војводина	13	2											3	1	2	5
<i>Pertusis A37</i>																
Република Србија	281	22	13	10		6			55	69	36		12			8
Централна Србија	34	15	2	4		1			2	5	1		2			2
Војводина	247	7	11	6	6	5	7	9	53	64	35	5	10	18	5	6
<i>Morbili B05</i>																
Република Србија	37									1	3	14	11	5		
Централна Србија	23									1	1	8	9	4		
Војводина	14		1	1		1					2	6	2	1		

Извор: Пријава заразних болести

5. ЗАРАЗНЕ БОЛЕСТИ У РЕПУБЛИЦИ СРБИЈИ, 2014.**COMMUNICABLE DISEASES IN REPUBLIC OF SERBIA, 2014****5.2 Број пријављених случајева оболелих по дијагнозама***The number of notified cases by diagnosis*

Морбидитетна листа МКБ-10 <i>MORBIDITY LIST (ICD-10)</i>		Република Србија Оболели/Инц.		Централна Србија Оболели/Инц.		Војводина Оболели/Инц.	
		<i>Serbia</i> <i>Cases / Mb</i>		<i>Central Serbia</i> <i>Cases / Mb</i>		<i>Vojvodina</i> <i>Cases / Mb</i>	
Укупно	Total	248612	3470.23	180347	3433.85	68265	3570.17
A02.0	Enteritis salmonellosa	1446	20.18	1014	19.31	432	22.59
A02.1	Salmonellosis septica	7	0.10	3	0.06	4	0.21
A02.9	Salmonellosis non specificata	59	0.82	25	0.48	34	1.78
A03.1	Dysenteria bacillaris per Shigellam flexneri	11	0.15	8	0.15	3	0.16
A03.2	Dysenteria bacillaris per Shigellam boydi	1	0.01	1	0.02		
A03.3	Dysenteria bacillaris per Sigellosis D sonnei	5	0.07	3	0.06	2	0.10
A03.9	Shigellosis, non specificata	4	0.06	4	0.08		
A04.0	Infectio intestinalis per E.coli enteropatogenem	1	0.01	1	0.02		
A04.3	Infectio intestinalis per E.coli enterohaemorrhagicam	1	0.01			1	0.05
A04.5	Enteritis Campylobacterialis	451	6.30	258	4.91	193	10.09
A04.6	Enteritis yersiniosa enterocolitica	35	0.49	33	0.63	2	0.10
A04.7	Enterocolitis per Clostridium difficile	2745	38.32	1977	37.64	768	40.17
A04.9	Infectio intestinalis bact.non specificata	1467	20.48	1401	26.68	66	3.45
A05.0	Intoxicatio alimentaria staphylococcica	6	0.08	2	0.04	4	0.21
A05.1	Botulismus	1	0.01	1	0.02		
A05.4	Intoxicatio alimentaria per Bacillum cereum	34	0.47	34	0.65		
A05.8	Intoxicaciones alimentarie bacterialis	7	0.10	7	0.13		
A05.9	Intoxicatio alimentaria bact. non specificata	758	10.58	646	12.30	112	5.86
A06.9	Amebiasis non specficata	19	0.27	16	0.30	3	0.16
A07.1	Lambliasis	79	1.10	71	1.35	8	0.42
A09.	Diarrhoea et gastroenteritis,causa infectionis suspecta	8357	116.65	6407	121.99	1950	101.98
A87.0	Meningitis enteroviralis	99	1.38	82	1.56	17	0.89
B15.9	Hepatitis A viralis acuta sine com.hep	114	1.59	70	1.33	44	2.30
B19.9	Hepatitis viralis NOS	28	0.39	26	0.50	2	0.10
ЦРЕВНЕ ЗАРАЗНЕ БОЛЕСТИ		15735	219.64	12090	230.20	3645	190.63
A15.	Tuberculosis org. res.per bact. et hist. conf.	869	12.13	696	13.25	173	9.05
A16.	Tuberculosis org. res.per bact. et hist. non conf.	133	1.86	114	2.17	19	0.99
A17.	Tuberculosis systematosis nervosi	6	0.08	3	0.06	3	0.16
A18.	Tuberculosis organorum aliorum	70	0.98	57	1.09	13	0.68
A19.	Tuberculosis milliaris	5	0.07	4	0.08	1	0.05
A37.	Pertussis	248	3.46	1	0.02	247	12.92
A37.9	Pertusis non specificata	33	0.46	33	0.63		
A38.	Scarlatina	2146	29.95	1559	29.68	587	30.70
A39.0	Morbus meningococcicus	9	0.13	7	0.13	2	0.10
A39.2	Sepsis meningococcica acuta	2	0.03			2	0.10
A39.9	Inf.meningococcica ns.	1	0.01	1	0.02		

Морбидитетна листа МКБ-10 <i>MORBIDITY LIST (ICD-10)</i>		наставак <i>continuation</i>					
		Република Србија Оболели/Инц.		Централна Србија Оболели/Инц.		Војводина Оболели/Инц.	
		<i>Serbia</i> <i>Cases / Mb</i>		<i>Central Serbia</i> <i>Cases / Mb</i>		<i>Vojvodina</i> <i>Cases / Mb</i>	
A48.1	Legionellosis	1	0.01	1	0.02		
B01.8	Varicella cum complicationibus alius	9	0.13	1	0.02	8	0.42
B01.9	Varicella	39382	549.71	28118	535.37	11264	589.09
B05.9	Morbilli	37	0.52	23	0.44	14	0.73
B06.9	Rubeola sine complicationibus	2	0.03	2	0.04		
B26.9	Parotitis epidemica-mumps	63	0.88	55	1.05	8	0.42
B27.9	Mononucleosis infectiva	1833	25.59	1347	25.65	486	25.42
G00.1	Meningitis pneumococcica	12	0.17	9	0.17	3	0.16
G00.2	Meningitis streptococcica	5	0.07	5	0.10		
G00.3	Meningitis staphilococcica	8	0.11	7	0.13	1	0.05
G00.9	Meningitis bacterialis non specificata	142	1.98	133	2.53	9	0.47
J02.0	Pharyngitis streptococcica	80667	1125.98	54335	1034.55	26332	1377.13
J03.0	Tonsillitis streptococcica	55864	779.77	39588	753.76	16276	851.21
J10.	Influenza virus identificatum	173	2.41	57	1.09	116	6.07
J11.	Influenza virus non identificata	24800	346.17	24800	472.20		
J12.	Pneumonia viralis	2088	29.15	913	17.38	1175	61.45
J13.	Pneumonia streptococcica pneumococcica	79	1.10	47	0.89	32	1.67
J14.	Pneumonia per Haemophilium influenzae	30	0.42	24	0.46	6	0.31
J15.	Pneumonia bacterialis	11011	153.70	7498	142.76	3513	183.73
J84.	Pneumonia interstitiales aliae	14	0.20	14	0.27		
РЕСПИРАТОРНЕ ЗАРАЗНЕ БОЛЕСТИ		219742	3067.25	159452	3036.00	60290	3153.09
A21.9	Tularemia non specificata	87	1.21	86	1.64	1	0.05
A23.9	Brucellosis non specificata	20	0.28	20	0.38		
A27.9	Leptospirosis non specificata	102	1.42	73	1.39	29	1.52
A32.9	Listeriosis, non specificata	14	0.20	9	0.17	5	0.26
A78.	Q-febris	18	0.25	1	0.02	17	0.89
A98.5	Febris haemorrhagica cum syndroma renali	52	0.73	42	0.80	10	0.52
B58.9	Toxoplasmosis non specif.	76	1.06	52	0.99	24	1.26
B67.0	Echinococcosis hepatis	39	0.54	25	0.48	14	0.73
B67.1	Echinococcosis pulmonis	2	0.03	2	0.04		
B67.9	Echinococcosis alia non specificata	4	0.06	3	0.06	1	0.05
B75.	Trichinellosis	86	1.20	50	0.95	36	1.88
ЗООНОЗЕ		500	6.98	363	6.91	137	7.16
A69.2	Morbus Lyme	575	8.03	466	8.87	109	5.70
B50.9	Malaria tropica	7	0.10	7	0.13		
B53.0	Malaria alia. per parazitologiam confirmata Malaria Ov	1	0.01	1	0.02		
B54.	Malaria non specificata	3	0.04	3	0.06		
ТРАНСМИСИВНЕ ЗАРАЗНЕ БОЛЕСТИ		586	8.18	477	9.08	109	5.70
A51.4	Syphilis alia	1	0.01	1	0.02		
A51.9	Syphilis recens	98	1.37	72	1.37	26	1.36
A52.9	Syphilis tarda	14	0.20	13	0.25	1	0.05

Морбидитетна листа МКБ-10 <i>MORBIDITY LIST (ICD-10)</i>	наставак <i>continuation</i>					
	Република Србија Оболели/Инц.		Централна Србија Оболели/Инц.		Војводина Оболели/Инц.	
	<i>Serbia</i> <i>Cases / Mb</i>		<i>Central Serbia</i> <i>Cases / Mb</i>		<i>Vojvodina</i> <i>Cases / Mb</i>	
A53.9 Syphilis non specificata	15	0.21	10	0.19	5	0.26
A54. Gonorrhoea	9	0.13	9	0.17		
A54.9 Infectio gonococcica non specificata	146	2.04	104	1.98	42	2.20
A56. Infectiones sexuales chlamydiales modo alio transmisio	954	13.32	538	10.24	416	21.76
B16.9 Hepatitis B viralis acuta NOS	172	2.40	138	2.63	34	1.78
B17.1 Hepatitis virosa acuta C	66	0.92	60	1.14	6	0.31
B18.1 Hepatitis viralis chronica B sine delta agente	220	3.07	157	2.99	63	3.29
B18.2 Hepatitis viralis chronica C	511	7.13	430	8.19	81	4.24
B20. Morbus HIV cum morbis inf. et parasitaris adjunct.	26	0.36	18	0.34	8	0.42
B21. Morbus HIV cum neoplasmatibus malignis adjunctis	6	0.08	5	0.10	1	0.05
B22. Morbus HIV cum morbis alies specificatis adjunct.	10	0.14	6	0.11	4	0.21
БОЛЕСТИ КОЈЕ СЕ ПРЕНОСЕ ПОЛНИМ ПУТЕМ	2248	31.38	1561	29.72	687	35.93
B86. Scabies	7964	111.16	5287	100.67	2677	140.00
ПАРАЗИТСКЕ БОЛЕСТИ	7964	111.16	5287	100.67	2677	140.00
A40.9 Septicaemia streptococcica, non specificata	47	0.66	22	0.42	25	1.31
A41.2 Septicaemia staphylococcica non specificata	5	0.07	5	0.10		
A41.5 Septicaemia organismica per organismos	1	0.01	1	0.02		
A41.8 Septicaemia alia, specificata	900	12.56	476	9.06	424	22.17
A41.9 Septicaemia non specificata	3	0.04	3	0.06		
A81.0 Morbus Creutzfeldt-Jakob	4	0.06	1	0.02	3	0.16
ОСТАЛЕ ЗАРАЗНЕ БОЛЕСТИ	960	13.40	508	9.67	452	23.64
Z21. HIV seropoz. non spec.	127	1.77	102	1.94	25	1.31
Z22.1 Kliconostvo drugih zaraznih bolesti	284	3.96	183	3.48	101	5.28
Z22.5 HBsAg	204	2.85	140	2.67	64	3.35
Z22.9 Latio HCV	258	3.60	180	3.43	78	4.08
УКУПНО	873	12.19	605	11.52	268	14.02
G72.8 Akutna flakcidna paraliza	4	0.06	4	0.08		
УКУПНО	4	0.06	4	0.08		

Извор: Пријава заразних болести
Инциденција - стопа на 100.000 становника

5. ЗАРАЗНЕ БОЛЕСТИ У РЕПУБЛИЦИ СРБИЈИ, 2014.**COMMUNICABLE DISEASES IN REPUBLIC OF SERBIA, 2014****5.3 Број пријављених случајева умрлих /морталитет /леталитет***The number of notified cases lethal deaths /mortality/lethality*

Морбидитетна листа МКБ-10 <i>MORBIDITY LIST (ICD-10)</i>		Република Србија			Централна Србија			Војводина		
		Умрли /Мт/Лт			Умрли /Мт /Лт			Умрли/Мт /Лт		
		<i>Serbia</i>			<i>Central Serbia</i>			<i>Vojvodina</i>		
		<i>Umrli /Mt /Lt</i>			<i>Umrli /Mt /Lt</i>			<i>Umrli/Mt /Lt</i>		
УКУПНО	Total	311	4.34	0.125	238	4.53	0.13	73	3.82	0.11
A02.1 Salmonellosis septica		2	0.03	28.57	1	0.02	33.33	1	0.05	25.00
A04.7 Enterocolitis per Clostridium difficile		62	0.87	2.26	53	1.01	2.68	9	0.47	1.17
A04.9 Infectio intestinalis bact.non specificata		1	0.01	0.07	1	0.02	0.07			
A09. Diarrhoea et gastroenteritis,causa infectionis suspec		4	0.06	0.05	4	0.08	0.06			
A87.0 Meningitis enteroviralis		1	0.01	1.01	1	0.02	1.22			
ЦРЕВНЕ ЗАРАЗНЕ БОЛЕСТИ		70	0.98	0.445	60	1.14	0.50	10	0.52	0.27
A15. Tuberculosis org. res.per bact. et hist. conf.		26	0.36	2.99	18	0.34	2.59	8	0.42	4.62
A16. Tuberculosis org. res.per bact. et hist. non conf.		4	0.06	3.01	4	0.08	3.51			
A17. Tuberculosis systematosis nervosi		1	0.01	16.67	1	0.02	33.33			
A18. Tuberculosis organorum aliorum		1	0.01	1.43	1	0.02	1.75			
G00.3 Meningitis staphilococcica		1	0.01	12.50	1	0.02	14.29			
G00.9 Meningitis bacterialis non specificata		19	0.27	13.38	17	0.32	12.78	2	0.10	22.22
J10. Influenza virus identificatum		7	0.10	4.05	4	0.08	7.02	3	0.16	2.59
J12. Pneumonia viralis		36	0.50	1.72	36	0.69	3.94			
J15. Pneumonia bacterialis		8	0.11	0.07	3	0.06	0.04	5	0.26	0.14
РЕСПИРАТОРНЕ ЗАРАЗНЕ БОЛЕСТИ		103	1.44	0.047	85	1.62	0.05	18	0.94	0.03
A32.9 Listeriosis, non specificata		6	0.08	42.86	4	0.08	44.44	2	0.10	40.00
A98.5 Febris haemorrhagica cum syndroma renali		2	0.03	3.85	2	0.04	4.76			
ЗООНОЗЕ		8	0.11	1.600	6	0.11	1.65	2	0.10	1.46
B16.9 Hepatitis B viralis acuta NOS		1	0.01	0.58	1	0.02	0.72			
B18.1 Hepatitis viralis chronica B sine delta agente		1	0.01	0.45	1	0.02	0.64			
B18.2 Hepatitis viralis chronica C		5	0.07	0.98	5	0.10	1.16			
B20. Morbus HIV cum morbis inf. et parasitaris adjunct.		3	0.04	11.54	3	0.06	16.67			
B21. Morbus HIV cum neoplasmatitis malignis adjunctis		5	0.07	83.33	4	0.08	80.00	1	0.05	100.00
B22. Morbus HIV cum morbis alies specificatis adjunct.		1	0.01	10.00	1	0.02	16.67			
БОЛЕСТИ КОЈЕ СЕ ПРЕНОСЕ ПОЛНИМ ПУТЕМ		16	0.22	0.513	15	0.29	0.69	1	0.05	0.10
A40.9 Septicaemia streptococcica, non specificata		5	0.07	10.64	2	0.04	9.09	3	0.16	12.00
A41.8 Septicaemia alia, specificata		103	1.44	11.44	67	1.28	14.08	36	1.88	8.49
A41.9 Septicaemia non specificata		3	0.04	100.00	3	0.06	100.00			
A81.0 Morbus Creutzfeldt-Jakob		3	0.04	75.00				3	0.16	100.00
ОСТАЛЕ ЗАРАЗНЕ БОЛЕСТИ		114	1.59	11.875	72	1.37	14.17	42	2.20	9.29

Извор: Пријава заразних болести

Морталитет - стопа на 100.000 становника

Леталитет - однос броја умрлих и оболелих

5. ЗАРАЗНЕ БОЛЕСТИ У РЕПУБЛИЦИ СРБИЈИ, 2014.
COMMUNICABLE DISEASES IN REPUBLIC OF SERBIA, 2014

5. ЗАРАЗНЕ БОЛЕСТИ У РЕПУБЛИЦИ СРБИЈИ, 2014.
COMMUNICABLE DISEASES IN REPUBLIC OF SERBIA, 2014

5.5. Кретање болести превентабилних вакцинама у Републици Србији, 2010-2014.

Trends in communicable diseases preventable by vaccination in the Republic of Serbia, 2010-2014

		2010.	2011.	2012.	2013.	2014.
Дечија парализа <i>Polio</i>	оболели cases	0	0	0	0	0
	инциденција incidence	0	0	0	0	0
Дифтерија <i>Diphtheria</i>	оболели cases	0	0	0	0	0
	инциденција incidence	0	0	0	0	0
Тетанус укупно <i>Tetanus total</i>	оболели cases	2	6	3	6	0
	инциденција incidence	0,03	0,08	0,04	0,08	0
Тетанус новорођенчади <i>Tetanus newborns</i>	оболели cases	0	0	0	1	0
	инциденција incidence	0	0	0	0,01	0
Велики кашаљ <i>Whooping cough</i>	оболели cases	1	25	51	5	281
	инциденција incidence	0,01	0,34	0,71	0,07	3,92
Заушци <i>Mumps</i>	оболели cases	40	63	584	262	63
	инциденција incidence	0,55	0,86	8,13	3,56	0,87
Мале богиње <i>Measles</i>	оболели cases	20	370	0	1	37
	инциденција incidence	0,27	5,07	0	0,01	0,51
Рубеола <i>Rubella</i>	оболели cases	14	14	14	27	2
	инциденција incidence	0,19	0,19	0,19	0,37	0,02
Хепатитис Б <i>Hepatitis B</i>	оболели cases	248	256	225	185	172
	инциденција incidence	3,38	3,51	3,13	2,49	2,4

5. ЗАРАЗНЕ БОЛЕСТИ У РЕПУБЛИЦИ СРБИЈИ, 2014.
COMMUNICABLE DISEASES IN REPUBLIC OF SERBIA, 2014.

5.6. Оболели и умрли од *Morbus HIV-a* према полу и узрасту у Републици Србији, 1985-2014.
Cases and deaths from Morbus HIV, by sex and age in the Republic of Serbia, 1985-2014

Узраст Age	Мушко Males		Женско Females		Свега Total	
	оболели cases	умрли deaths	оболели cases	умрли deaths	оболели cases	умрли deaths
0-14	24	13	15	10	39	23
15-19	16	12	4	1	20	13
20-29	180	108	66	43	246	151
30-39	527	337	209	121	736	458
40-49	344	212	87	51	431	263
50-59	153	88	24	11	177	99
60 +	71	53	14	10	85	63
Укупно	1315	823	419	247	1734	1070
Total						

5.7. Оболели од *Морбус ХИВ-а* према начину трансмисије у Републици Србији, 1985-2014.
Cases from Morbus HIV, by route of transmission in the Republic of Serbia, 1985-2014

Трансмисивне групе Transmission groups	Оболели Cases	%
Инјектирајући корисници дроге Injecting drug users	6525	37,8%
Хемофиличари и примаоци крви и деривата Haemophilic and transfusion recipients	121	7,0 %
Хомо/бисексуалци Homosexuals/bisexuals	380	21,9 %
Хетеросексуалци и секс. партнери ХИВ + Heterosexuals and HIV + sexual partners	354	20,4%
Са мајке на дете Mother to infant	26	1,5%
Непознато Unknown	198	11,4%
Укупно	1734	100,0%
Total		

5. ЗАРАЗНЕ БОЛЕСТИ У РЕПУБЛИЦИ СРБИЈИ, 2014.
COMMUNICABLE DISEASES IN REPUBLIC OF SERBIA, 2014

5.8. Епидемије заразних болести према путевима ширења инфективног агенса, у Републици Србији, 2010-2014.
Epidemics of communicable diseases by route of infection in the Republic of Serbia, 2010-2014

Пут ширења <i>Route of infection</i>	Број Number	2010	2011	2012	2013	2014
Алиментарне <i>Alimentary</i>	бр, епид, <i>n^o, of epid,</i>	111	121	97	114	92
	бр, обол, <i>n^o, of cases</i>	727	1210	890	948	903
Контактне <i>Contact</i>	бр, епид, <i>n^o, of epid,</i>	53	55	81	68	61
	бр, обол, <i>n^o, of cases</i>	1049	1225	680	1278	737
Ваздушно-капљичне <i>Air-borne</i>	бр, епид, <i>n^o, of epid,</i>	10	41	44	35	42
	бр, обол, <i>n^o, of cases</i>	85	91508	3410	551	368
Хидричне <i>Water-borne</i>	бр, епид, <i>n^o, of epid,</i>	3	1	1	3	3
	бр, обол, <i>n^o, of cases</i>	42	21	46	112	11
Векторске <i>Vector-borne</i>	бр, епид, <i>n^o, of epid,</i>	-	-	1	2	/
	бр, обол, <i>n^o, of cases</i>	-	-	17	221	/
Непознат <i>Unknown</i>	бр, епид, <i>n^o, of epid,</i>	35	32	20	23	17
	бр, обол, <i>n^o, of cases</i>	375	729	387	271	371
Инокулација	бр, епид, <i>n^o, of epid,</i>					1
	бр, обол, <i>n^o, of cases</i>					3
Укупно <i>Total</i>	бр, епид, <i>n^o, of epid,</i>	212	250	244	245	216
	бр, обол, <i>n^o, of cases</i>	2.278	94.693	5.430	3.381	2393

5. ЗАРАЗНЕ БОЛЕСТИ У РЕПУБЛИЦИ СРБИЈИ, 2014.**COMMUNICABLE DISEASES IN REPUBLIC OF SERBIA, 2014****5.9. Болничке инфекције према локализацији, у Републици Србији, 2014.***Nosocomial infections by site in the Republic of Serbia, 2014*

Локализација БИ <i>NI sites</i>	%
Инфекције мокраћног система <i>Nosocomial Urinary tract infections</i>	26
Инфекције крви <i>Nosocomial Bloodborn infections</i>	19
Инфекције система за варење <i>Nosocomial Gastrointestinal Tract Infections</i>	19
Инфекције оперативног места <i>Nosocomial Surgery site infections</i>	18
Пнеумоније <i>Pneumonia</i>	6
Инфекције коже и меких ткива <i>Nosocomial Skin and Soft tissues Infections</i>	6
Инфекције система за дисање <i>Nosocomial Respiratory Tract Infections</i>	3
Остало <i>Other</i>	3
Укупно Total	100,0

5.10. Стопе инциденције болничких инфекција на појединим одељењима болница у Републици Србији (2010-2014)*Incidence rates of nosocomial infections in hospital departments in the Republic of Serbia (2010-2014)*

Одељење <i>Department</i>	Стопе инциденције болничких инфекција <i>Incidence rates of nosocomial infections</i>									
	Најнижа- <i>Lowest</i>					Највиша- <i>Highest</i>				
	2010.	2011.	2012.	2013.	2014.	2010.	2011.	2012.	2013.	2014.
Хирургија <i>Surgery</i>	0,1	0,2	0,2	0,06	0,07	5,7	4,8	4,6	3,7	6,3
Ортопедија / трауматологија <i>Orthopedics / traumatology</i>	0,2	1,0	0	0	0,1	4,8	6,7	4,6	9,1	20,5
Интензивна нега <i>Intensive care</i>	0,2	0,1	0	0	0,0	13,8	40,0	5,1	22,4	12,0
Неонатологија <i>Neonatology</i>	0	0,5	0	0	0,1	2,4	7,7	5,1	4,1	2,8
Урологија <i>Urology</i>	0,2	0,2	0,3	0	0,0	9,4	5,8	7,0	3,4	7,7
Гинекологија / акушерство <i>Gynecology / obstetrician</i>	0,4	0,2	0	0	0,0	5,6	7,7	5,9	1,3	2,7

ЗАРАЗНЕ БОЛЕСТИ У РЕПУБЛИЦИ СРБИЈИ, 2014.
COMMUNICABLE DISEASES IN REPUBLIC OF SERBIA, 2014

5.11. Значајни проузроковачи болничких инфекција у Републици Србији, 2014.
Significant agents causing nosocomial infections in the Republic of Serbia 2014

Микороорганизам <i>Microorganism</i>	Број изолата <i>No. of isolates</i>	%
<i>Staphylococcus aureus</i>	516	15,6
<i>Enterococcus spp</i>	542	16,4
<i>Escherichia coli</i>	346	10,4
<i>Klebsiella spp.</i>	714	21,5
<i>Acinetobacter</i>	451	13,6
<i>Pseudomonas spp</i>	383	11,7
<i>Coag negative Staphylococcus</i>	359	10,8
Укупно-Total	3311	100,0%

5. ЗАРАЗНЕ БОЛЕСТИ У РЕПУБЛИЦИ СРБИЈИ, 2014.
COMMUNICABLE DISEASES IN REPUBLIC OF SERBIA, 2014

5.12. Резултати спроведене имунизације у Републици Србији, 2014.
Results of conducted immunisation in the Republic of Serbia in 2014

	РЕПУБЛИКА СРБИЈА REPUBLIC OF SERBIA			ЦЕНТРАЛНА СРБИЈА CENTRAL SERBIA			ВОЈВОДИНА VOJVODINA		
Узраст вакцинисаних и врста вакцине	Број плани- раних	Број вакци- нисаних	Обу- хват %	Број плани- раних	Број вакцини- саних	Обу- хват %	Број плани- раних	Број вакцинисаних	Обу- хват %
<i>Age at vaccination and type of vaccine</i>	<i>No, planned</i>	<i>No, vacci- nated</i>	<i>Cove- rage %</i>	<i>No, planned</i>	<i>No, vacci- nated</i>	<i>Cove- rage %</i>	<i>No, planned</i>	<i>No, vacci-nated</i>	<i>Cove- rage %</i>
На рођењу-At birth									
BCG	65840	64257	97,6	48305	46944	97,2	17535	17313	98,7
У 1. години живота - In the 1st year of life									
ДТПЗ DTP3	63830	60655	95,0	46758	44205	94,5	17072	16450	96,4
ОПВЗ OPV3	64275	61099	95,1	47202	44644	94,6	17073	16455	96,4
ХепБЗ HepB3	64113	60225	93,9	47046	43800	93,1	17067	16425	96,2
Хиб Hib	64460	61363	95,2	47387	44924	94,8	17073	16439	96,3
У 2. години живота - In the 2nd year of life									
ММР	67085	57545	85,8	47640	40804	85,7	19445	16741	86,1
ДТР рев, 1 DT rev, 1	65601	59211	90,3	48053	42429	88,3	17545	16782	95,6
ОРВ рев, 1 OPV rev, 1	65663	59459	90,6	48122	42679	88,7	17541	16780	95,7
У 7. години живота- In the 7th year of life									
ДТ рев, 2 DT rev, 2	66169	63010	95,2	48253	45598	94,5	17916	17412	97,2
ОРВ рев, 2 OPV rev, 2	66211	63096	95,3	48250	45680	94,7	17961	17416	97,0
ММР рев, 1 MMR rev, 1	69441	61960	89,2	49363	44047	89,2	20078	17913	89,2
У 12. години живота- In the 12th year of life									
ХепБЗ HepB3	69377	54202	78,1	50379	37103	73,6	18998	17099	90
У 14. години живота In the 14th year of life									
дТ рев, 3 dT rev, 3	63725	58886	92,4	45619	41305	90,5	18106	17581	97,1
ОРВ рев, 3 OPV rev, 3	64275	61099	95,1	47202	44644	94,6	17073	16455	96,4

6.

НЕЗАРАЗНИ ПОРЕМЕЋАЈИ ЗДРАВЉА *NON-COMMUNICABLE DISEASES*

Страна/Page

6. Незаразне болести у Републици Србији <i>Non-communicable diseases in Republic of Serbia</i>	420
6.1. Број умрлих особа од водећих незаразних обољења према полу у Републици Србији, 2005–2014. <i>Number of death cases from leading non-communicable diseases by sex in Republic of Serbia, 2005–2014</i>	427
6.2. Стопе морталитета (на 100.000) од најчешћих незаразних обољења по полу у Републици Србији, 2005–2014 <i>Mortality rates (per 100.000) from most common non-communicable diseases by sex in Republic of Serbia, 2005–2014</i>	428
6.3. Број новооболелих особа и инциденција од акутног коронарног синдрома према регионима и окрузима у Републици Србији 2014. година <i>Number of new cases and acute coronary syndrome incidence rates by district and regions in Republic of Serbia, 2014</i>	429
6.4. Број умрлих особа и морталитет од акутног коронарног синдрома према окрузима и регионима у Републици Србији, 2014. година <i>Number of death cases and acute coronary syndrome mortality rates by district and regions in Republic of Serbia, 2014</i>	430
6.5. Број новооболелих случајева од рака према водећим локализацијама и окрузима, мушкарци, централна Србија, 2012 <i>Number of new cancer cases by leading primary sites and district, males, Central Serbia, 2012.</i>	431
6.6. Број новооболелих случајева од рака према водећим локализацијама и окрузима, жене, централна Србија, 2012. <i>Number of new cancer cases by leading primary sites and district, females, Central Serbia, 2012</i>	432
6.7. Стандардизоване стопе инциденције од рака на 100.000 становника према водећим локализацијама и окрузима, мушкарци, централна Србија, 2012. <i>Standardized cancer incidence rates per 100.000 population by leading primary sites and district, males, Central Serbia, 2012</i>	433
6.8. Стандардизоване стопе инциденције од рака на 100.000 становника према водећим локализацијама и окрузима, жене, централна Србија, 2012. <i>Standardized cancer incidence rates per 100.000 population by leading primary sites and district, females, Central Serbia, 2012</i>	434
6.9. Број случајева умрлих од рака према водећим локализацијама и окрузима, мушкарци, централна Србија, 2012. <i>Number of death cancer cases by leading primary sites and district, males, Central Serbia, 2012</i>	435
6.10. Број случајева умрлих од рака према водећим локализацијама и окрузима, жене, централна Србија, 2012.	436

	<i>Number of death cancer cases by leading primary sites and district, females, Central Serbia, 2012</i>	
6.11.	Стандардизоване стопе морталитета од рака на 100.000 становника према водећим локализацијама и окрузима, мушкарци, централна Србија, 2012. <i>Standardized cancer mortality rates per 100.000 population by leading primary sites and district, males, Central Serbia, 2012</i>	437
6.12.	Стандардизоване стопе морталитета од рака на 100.000 становника према водећим локализацијама и окрузима, жене, централна Србија, 2012. <i>Standardized cancer mortality rates per 100.000 population by leading primary sites and district, females, Central Serbia, 2012</i>	438
6.13.	Број новооболелих особа и инциденција од дијабетеса, према регионима и окрузима у Републици Србији, 2014. година <i>Number of new cases and diabetes incidence rates by district and regions in Republic of Serbia, 2014</i>	439
6.14.	Број умрлих особа и морталитет од дијабетеса, према окрузима и регионима у Републици Србији, 2014. година <i>Number of death cases and diabetes mortality rates by district and regions in Republic of Serbia, 2014</i>	440

НЕЗАРАЗНЕ БОЛЕСТИ У РЕПУБЛИЦИ СРБИЈИ

Хроничне незаразне болести: болести срца и крвних судова, малигни тумори, шећерна болест, опструктивна болест плућа, повреде и тровања, поремећаји менталног здравља и друге, већ деценијама доминирају у нашој националној патологији.

Болести срца, крвних судова и малигни тумори чинили су преко две трећине свих узрока смрти током 2014. године у Србији. Више од половине свих смртних исхода (53,3%) била је последица умирања од болести система крвотока, а скоро свака пета умрла особа (21,1%) била је жртва малигног тумора. Од последица повреда и тровања умрло је 3,0% становника Србије, од компликација шећерне болести 2,5% и од опструктивних болести плућа 2,5% (графикон 6.1).

Од 2005. до 2014. године уочен је пад опште стопе смртности у Србији за 1.1% (графикон 6.2). У посматраном периоду (табеле 6.1, 6.2) порасле су стопе морталитета од малигну тумора (за 12,7%) и шећерне болести (за 1,7%). Истовремено, забележен је пад стопа морталитета од повреда и тровања (за 15,8%), опструктивних болести плућа (за 8,4%) и болести срца и крвних судова (за 7,2%).

Болести срца и крвних судова

Од болести срца и крвних судова (I00–I99 према МКБ 10) током 2014. године у Србији умрло је 53.993 особа (24.691 мушкараца и 29.302 жена). Болести срца и крвних судова са учешћем од 53,3% у свим узроцима смрти водећи су узрок умирања у Србији. Жене су чешће (54,3 %) у односу на мушкарце (45,7%) умирале од ове групе болести. Ишемијске болести срца и цереброваскуларне болести заједно су водећи узроци смртности у овој групи обољења (графикон 6.3).

У периоду од 2005. до 2014. године стопе смртности од болести срца и крвних судова у Србији бележе пад са 815,6 на 100.000 на 757,1 на 100.000 становника. Стопе умирања од болести срца и крвних судова у овом периоду код жена опале су за 6,4%, а код мушкараца за 8,0% (табела 6.2).

Од 2005. до 2014. године стопе умирања од болести узрокованих повишеним крвним притиском (I10–I15, МКБ 10) порасле су за 85,2%, док су у истом периоду стопе смртности од исхемијских болести срца (I20–I25, МКБ 10) опале за 26,1%, и од цереброваскуларних болести за (I60–I69, МКБ 10) за 27,0%.

Разлог забележених стопа умирања наведених обољења добрим делом последица је и квалитетнијег шифрирања основног узрока смрти.

Као најтежи облик исхемијских болести срца, акутни коронарни синдром (АКС) водећи је здравствени проблем у развијеним земљама света, а последњих неколико деценија и у земљама у развоју. Акутни коронарни синдром укључује акутни инфаркт миокарда и нестабилну ангину пекторис.

АКС у Србији чинио је 54,0% свих смртних исхода од исхемијских болести срца у 2014. години (графикон 6.4). Инфаркт миокарда дијагностикован је код 95,3%, а нестабилна ангина пекторис код 4,7% оболелих.

Према подацима популационог регистра за АКС, у Србији је у 2014. години са дијагнозом АКС евидентирано 20.774 случајева. Инциденција АКС у Србији износила је 291,3 на 100.000 становника. 2014. године од овог синдрома у Србији је умрло 5.383 особа. Стопа смртности од АКС у Србији износила је 75,5 на 100.000 становника (табеле 6.3, 6.4).

Малигне болести

Епидемиолошка ситуација малигну тумора у нашој земљи до недавно је праћена само на основу података о умирању, иако је регистар за рак установљен још 1970. године.

Са реорганизацијом популационог регистра за рак у централној Србији од 1996. до данас стопе оболевања су се удвостручиле.

На територији централне Србије у периоду од 2003. до 2012. године, годишње је у просеку од малигну болести оболевало 25.428 особа (13.285 мушкараца и 12.143 жена), док је

приближно 14.459 особа (8.223 мушкараца и 6.235 жена) умирало од рака.

На основу података регистра за рак централне Србије, у 2012. години оболело је 26.218 особа од малигних тумора (13.860 мушкараца и 12.358 жена (табеле 6.5 и 6.6), а 15.231 особа (8.694 особа мушког пола и 6.537 особа женског пола) умрло је од рака (табеле 6.9, 6.10).

Вредности стопе инциденције код мушкараца износиле су 289,5 на 100.000, а код жена 246,7 на 100.000 становника. Највише стопе оболевања код мушкараца регистроване су у Београду (344,9 на 100.000) и Пиротском округу (333,9 на 100.000), а код жена (табеле 6.7, 6.8) у Шумадијском округу (299,5 на 100.000) и Пиротском округу (294,4 на 100.000).

Када је реч о умирању од рака, евидентиране стопе морталитета код мушкараца износиле су 164,9 на 100.000, а код жена 105,8 на 100.000 становника. Највише стопе умирања код мушкараца регистроване у Подунавском округу (192,9 на 100.000) и у Београду (183,8 на 100.000), а код жена (табеле 6.11, 6.12) у Борском округу (119,0 на 100.000) и у Београду (118,5 на 100.000).

Према подацима регистра за рак, мушкарци су највише оболевали и умирали од рака бронха и плућа, рака простате и гака дебелог црева и ректума. Код жена малигни тумор је најчешће био локализован на дојци, дебелом цреву и ректуму и на грлићу материце.

Истовремено, жене су биле жртве рака дојке, бронха и плућа и дебелог црева и ректума.

Шећерна болест

Шећерна болест једна је од најчешћих незаразних болести. Број оболелих од шећерне болести већ дужи низ година расте и поприма размере глобалне епидемије.

Данас у свету од дијабетеса болује приближно 366 милиона људи, а Светска здравствена организација и Међународне федерације за дијабетес процењују да ће број оболелих од дијабетеса до 2030. године бити чак 552 милиона. Иако се највише инциденције региструју у развијеним земљама, највећи пораст оболелих очекује се у земљама у развоју.

Процењује се да данас у Србији (без података за Косово и Метохију) са дијагнозом дијабетеса болује приближно 600.000 особа или 8,1% популације. Број особа са дијабетесом типа 2 је многоструко већи (95%) у односу на особе са дијабетесом типа 1.

Дијабетес је у свету пети, а у Србији четврти водећи узрок умирања од свих узрока смрти и пети узрок оптерећења болешћу. На годишњем нивоу од ове болести у нашој земљи умре приближно 3000 особа.

У последњих десет година уочен је пораст умирања од овог обољења у Србији. Стопа морталитета од шећерне болести повећала се од 34,6 у 2005. години, до 35,2 на 100.000 становника у 2014. години (табела 6.2).

Према подацима популационог регистра за дијабетес у Србији је у 2014. години, евидентирано 281 новооболелих особа узраста до 29 година са дијагнозом тип 1 дијабетеса.

Стопа инциденције износила је 13,0 на 100.000 особа узраста до 29 година старости (табела 6.13). Исте године регистровано је 14.939 новооболелих особа свих узраста од тип 2 дијабетеса. Стопа инциденције од тип 2 дијабетеса износила је 209,5 на 100.000 становника (табела 6.13).

NON-COMMUNICABLE DISEASES IN REPUBLIC OF SERBIA

Chronic non-communicable diseases: cardiovascular diseases, malignant tumors, diabetes, obstructive lung disease, injury and poisoning, mental health disorders and other chronic diseases dominate for decades in our national pathology.

Cardiovascular diseases and malignant tumors accounted for more than two thirds of all deaths in Serbia in 2014. More than half of all lethal outcomes (53.3%) are the consequence of dying from the diseases of circulatory system and almost one in five persons who died (21.1%) was the victim of malignant tumor. In Serbia, 3.0% population died as a consequence of injury and poisoning, 2.5% as a consequence of diabetes complications, while 2.5% died as a consequence of obstructive lung disease (Figure 6.1).

In period 2004 to 2014 in Serbia was observed 1.1% a little decrease in overall mortality due to higher mortality from leading chronic non-communicable diseases (Figure 6.2). In the observed period (Tables 6.1, 6.2), the highest mortality increase was associated with malignant diseases (12.7%) and diabetes (1.7%). While the lowest decrease of mortality was recorded for injury and poisoning decreased (15.8%) obstructive lung disease (8.4%) and circulatory diseases (7.2%).

Cardiovascular diseases

In 2014, 53.993 people (24.691 males and 29.302 females) in Serbia died from cardiovascular diseases (ICD10: I00-I99). Cardiovascular diseases account 53.3% of all causes of death and are the leading cause of death in Serbia. Females were dying from cardiovascular diseases more often (54.3%) than males (45.7%). Ischaemic heart diseases and cerebrovascular diseases are leading causes of death in this group of diseases (Figure 6.3).

In the observed ten-year period death rates for cardiovascular diseases in Serbia decreased from 815.6 per 100.000 to 757.1 per 100.000 population.

In the period between 2005 -2014, mortality rates decreased in females by 6.4%, and in males by 8.0% (Table 6.2).

In the period between 2005. до 2013, death rates from hypertensive diseases (I10-I15, ICD 10) increase by 85.2%, while the mortality rate for

ischaemic heart diseases (I20-I25, ICD 10) decrease by 26.1%, while the mortality rate for cerebrovascular diseases (I60-I69, ICD 10) decrease by 27.0%.

The reason for the recorded in death rates for the above mentioned diseases lies largely in better coding of the primary cause of death.

As the most severe form of ischaemic heart diseases, acute coronary syndrome (ACS) has been leading health issue in the developed countries. For many years, it has been the leading problem in the developing countries, too. Acute coronary syndrome includes acute myocardial infarction and non-stable angina.

In Serbia, in 2014, 54.0% of all deaths from ischemic heart diseases were caused by ACS. Myocardial infarction was diagnosed in 95.3% of patients, and non-stable angina was diagnosed in 4.7% of patients (Figure 6.4).

According to the data from the population-based Registry of Acute Coronary Syndrome in Serbia in 2014 acute coronary syndrome was diagnosed in 20.774 cases. Incidence rate was 291.3 per 100.000 population. In the 2014, 5.383 people in Serbia died from this disease. Mortality rate was 75.5 per 100.000 population (Tables 6.3, 6.4)

Malignant diseases

Until recently, the epidemiological situation with regard to malignant tumors in our country was monitored only on the basis of mortality data although the cancer registry was established in 1970. Since 1996 when Population-Based Cancer Register in Central Serbia was reorganized number of recorded newly diagnosed cases have been doubled.

Between 2003 and 2012, in Central Serbian average number of person diagnosed with malignant diseases was 25.428 yearly (13.285 males and 12.143 females), while 14.459 persons (8.223 males and 6.235 females) died from cancer yearly.

According to data from Cancer Registry of Central Serbia, in 2012, 26.218 new cases of malignant tumors (13.860 men and 12.358 women) were registered (Tables 6.5, 6.6), and 15.231 persons (8.694 males and 6.537 females) died of cancer (Tables 6.9, 6.10).

The incidence rate in males was 289.5 per 100.000 population, and in females 246,7 per 100.000 population. The highest cancer rates in males were registered in the City of Belgrade (344.2 на 100.000) and in the District of Pirot (333.9 на 100.000) and in females (Tables 6.7, 6.8) in the District of Sumadija (299.5 per 100.000) and in the District of Pirot (294.4 per 100.000).

In the year 2012, the registered mortality rates in men were 164.9 per 100.000, and in women 105.8 per 100.000 population. The highest mortality rates in males were registered in the District of Danube (192.9 per 100.000) and City of Belgrade (183.8 per 100.000). The highest mortality rates in females (Tables 6.11, 6.12) were registered in the District of Bor (119,0 per 100.000) and in the City of Belgrade (118,5 per 100.000).

According to the Cancer Register data men were mostly diagnosed with and died of cancer of bronchus and lung, and prostate cancer and colon and rectum cancer. In women, the most frequent sites of malignant tumors were breast, colon and rectum and cervix.

At the same time, women were mostly victims of breast cancer, cancer of the bronchus and lung, colon and rectum and cervical cancer as well.

Diabetes

Diabetes is one of the most frequent chronic noncommunicable diseases. The prevalence of diabetes is increasing for a long time assuming epidemic proportion worldwide.

The World Health Organization – WHO and the International Diabetes Federation – IDF, estimate that in 2011, 366 million people worldwide suffer from diabetes, and that the number of diabetics will increase up to 552 million by the year 2030.

Although the highest incidence rates are registered in the developed world, the largest increase of number of people with diabetes is expected in the developing countries.

According to the same sources in the Republic of Serbia without data for Kosovo and Metohia approximately 600.000 persons or 8.1% of the population suffer from diabetes. The number of persons with diabetes type 2 is much higher (95%) than of those with diabetes type 1.

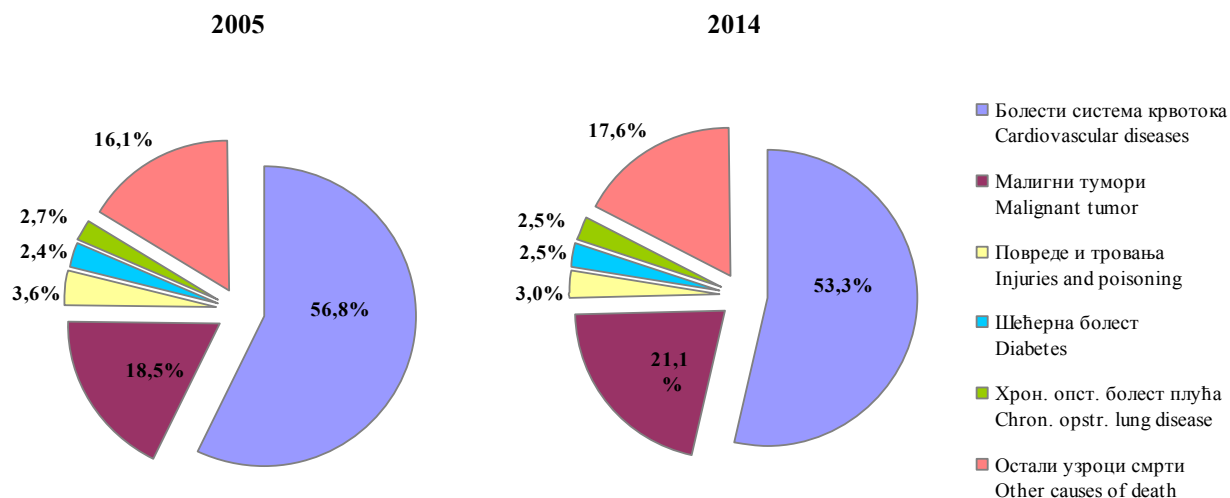
Diabetes is the fifth leading cause of death in the world while in Serbia is the fourth leading cause of death and the fifth cause of the burden of disease. In our country, approximately 3000 persons die from this disease yearly.

For the last ten years, increasing trend of diabetes mortality has been observed in Serbia. Mortality rates due to diabetes mellitus have increased from 34.5 in 2005 to 39.1 per 100.000 population in 2014 (Table 6.2).

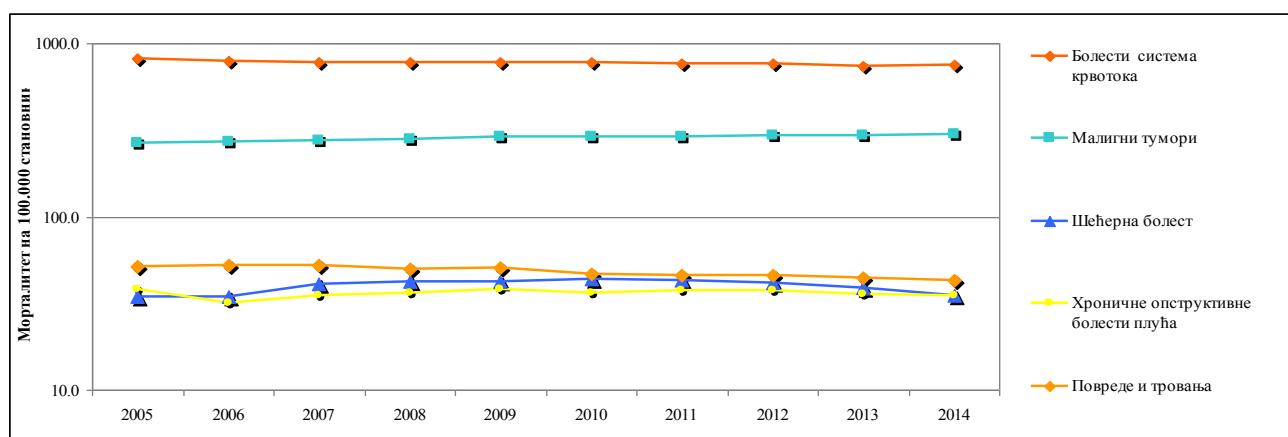
In 2014, according to Serbian Diabetes Registry data, 281 new cases of diabetes type 1 were recorded among 0-29 year-olds.

Incidence rate was 13.0 per 100.000 population ages 0-29 (Table 6.13). In the same year 14.939 cases were registered from diabetes type 2. Incidence rate from diabetes type 2 was 209,5 per 100.000 population (Table 6.13).

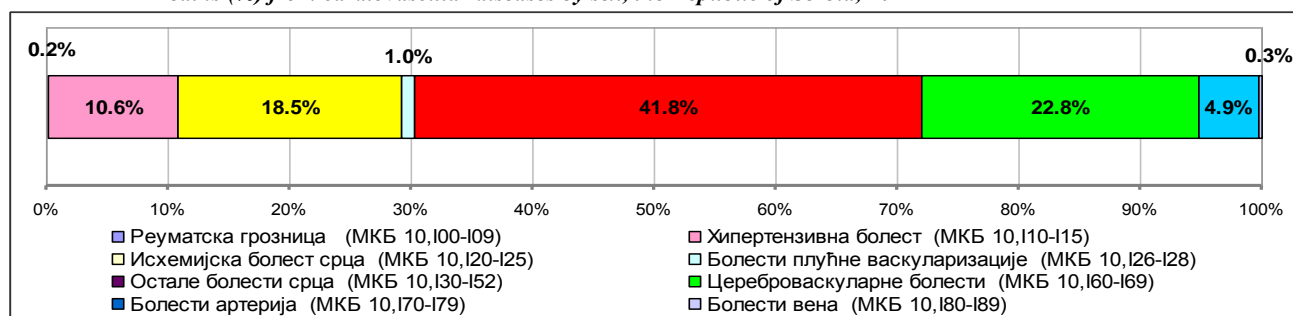
Графикон 6.1. Структура умирања (%) од водећих незаразних обољења, Република Србија, 2005 - 2014. година
Deaths (%) from leading non-communicable diseases, the Republic of Serbia, 2005- 2014



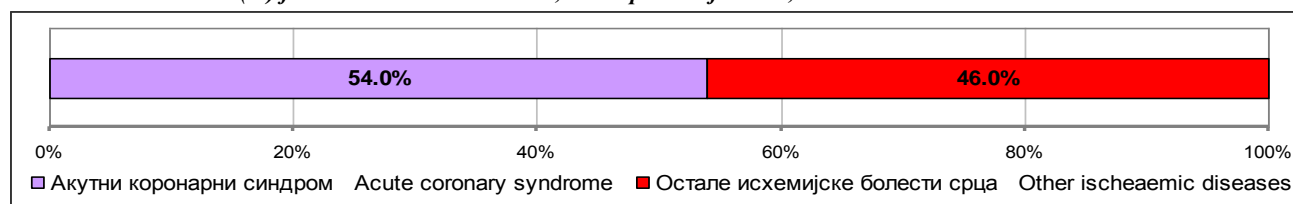
Графикон 6.2. Стопа морталитета (на 100.000 становника) од водећих незаразних обољења, Република Србија 2005 - 2014.
Mortality rates (per 100.000) from leading non-communicable diseases, Republic of Serbia, 2005 – 2014



Графикон 6.3. Структура умирања од болести срца и крвних судова, Република Србија, 2014. година
Deaths (%) from cardiovascular diseases by sex, the Republic of Serbia, 2014



Графикон 6.4. Структура умирања (%) од исхемијских болести срца, Република Србија, 2014. година
Deaths (%) from ischemic heart diseases, the Republic of Serbia, 2014



6. Незаразне болести у Републици Србији

Non-communicable diseases in Republic of Serbia

6.1. Број умрлих особа од водећих незаразних обољења по полу у Републици Србији, 2005–2014.

Number of deaths from leading non-communicable diseases by sex, Republic of Serbia, 2005–2014

Болести и стања (МКБ-10) <i>Diseases and conditions (ICD-10)</i>	2005	2006	2007	2008	2009	2010	2011	2012	2013	2014
Болести срца и крвних судова (I00-I99) <i>Cardiovascular diseases (I00-I99)</i>										
Укупно <i>Total</i>	60684	58925	57608	57343	56951	56448	55514	54972	53367	53993
Мушко <i>Male</i>	27969	27190	26334	25847	25740	25633	25454	25307	24505	24691
Женско <i>Female</i>	32715	31735	31274	31496	31211	30815	30060	29665	28862	29302
Малигне неоплазме (C00-C97) <i>Malignant neoplasms (C00-C97)</i>										
Укупно <i>Total</i>	19741	20217	20417	20573	21032	21139	21007	21269	21091	21322
Мушко <i>Male</i>	11169	11495	11736	11810	11983	12120	12085	12133	12101	12117
Женско <i>Female</i>	8572	8722	8681	8763	9049	9019	8922	9136	8990	9205
Повреде и тровања (S00-T98) <i>Injuries and poisoning (S00-T98)</i>										
Укупно <i>Total</i>	3809	3869	3869	3692	3739	3387	3325	3285	3172	3075
Мушко <i>Male</i>	2795	2772	2858	2762	2709	2473	2434	2444	2336	2247
Женско <i>Female</i>	1014	1097	1011	930	1030	914	891	841	836	828
Шећерна болест (E10-E14) <i>Diabetes (E10-E14)</i>										
Укупно <i>Total</i>	2575	2541	3005	3113	3068	3195	3135	2999	2803	2513
Мушко <i>Male</i>	1074	1068	1285	1281	1283	1364	1326	1268	1277	1096
Женско <i>Female</i>	1501	1473	1720	1832	1785	1831	1809	1731	1526	1417
Хрон. опст. болест плућа (J40-J47) <i>Chron. opstr. lung disease (J40-J47)</i>										
Укупно <i>Total</i>	2842	2340	2598	2682	2813	2671	2710	2702	2577	2499
Мушко <i>Male</i>	1884	1537	1694	1753	1802	1678	1729	1700	1580	1517
Женско <i>Female</i>	958	803	904	929	1011	993	981	1002	997	982
Сви узроци смрти (A00-T98) <i>All causes of death (A00-T98)</i>										
Укупно <i>Total</i>	106771	102884	102805	102711	104000	103211	102935	102400	100300	101247
Мушко <i>Male</i>	54336	52325	52257	51757	52377	51990	52114	51909	50910	51010
Женско <i>Female</i>	52435	50559	50548	50954	51623	51221	50821	50491	49390	50237

6. Незаразне болести у Републици Србији

Non-communicable diseases in Republic of Serbia

6.2. Стопе морталитета (на 100.000) од најчешћих незаразних обољења, по полу у Републици Србији, 2005–2014.
Mortality rates (per 100.000) from the most common non-communicable diseases by sex, Republic of Serbia, 2005–2014

Болести и стања (МКБ-10) <i>Diseases and conditions (ICD-10)</i>	2005	2006	2007	2008	2009	2010	2011	2012	2013	2014
Болести срца и крвних судова (I00-I99) <i>Cardiovascular diseases (I00-I99)</i>										
Укупно <i>Total</i>	815.6	795.0	780.4	780.2	777.9	774.2	764.8	763.6	744.9	757.1
Мушко <i>Male</i>	773.0	754.5	733.8	723.2	723.0	722.8	720.9	721.9	702.5	711.0
Женско <i>Female</i>	855.8	833.4	824.6	834.0	829.9	822.8	806.4	803.2	785.2	800.8
Малигне неоплазме (C00-C97) <i>Malignant neoplasms (C00- C97)</i>										
Укупно <i>Total</i>	265.3	272.8	276.6	279.9	287.3	289.9	289.4	295.4	294.4	299.0
Мушко <i>Male</i>	308.7	319.0	327.0	330.5	336.6	341.8	342.3	346.1	346.9	348.9
Женско <i>Female</i>	224.2	229.1	228.9	232.0	240.6	240.8	239.3	247.4	244.6	251.6
Повреде и тровања (S00-T98) <i>Injuries and poisoning (S00-T98)</i>										
Укупно <i>Total</i>	51.2	52.2	52.4	50.2	51.1	46.5	45.8	45.6	44.3	43.1
Мушко <i>Male</i>	77.3	76.9	79.6	77.3	76.1	69.7	68.9	69.7	66.9	64.7
Женско <i>Female</i>	26.5	28.8	26.7	24.6	27.4	24.4	23.9	22.8	22.7	22.6
Шећерна болест (E10-E14) <i>Diabetes (E10-E14)</i>										
Укупно <i>Total</i>	34.6	34.3	40.7	42.4	41.9	43.8	43.2	41.7	39.1	35.2
Мушко <i>Male</i>	29.7	29.6	35.8	35.8	36.0	38.5	37.6	36.2	36.6	31.6
Женско <i>Female</i>	39.3	38.7	45.4	48.5	47.5	48.9	48.5	46.9	41.5	38.73
Хрон. опст. болест плућа (J40-J47) <i>Chron.opstr.lung disease (J40-J47)</i>										
Укупно <i>Total</i>	38.2	31.6	35.2	36.5	38.4	36.6	37.3	37.5	36.0	35.0
Мушко <i>Male</i>	52.1	42.7	47.2	49.1	50.6	47.3	49.0	48.5	45.3	43.7
Женско <i>Female</i>	25.1	21.1	23.8	24.6	26.9	26.5	26.3	27.1	27.1	26.8
Сви узроци смрти (A00-T98) <i>All causes of death (A00-T98)</i>										
Укупно <i>Total</i>	1434.9	1388.2	1392.7	1397.4	1420.6	1415.5	1418.1	1422.4	1400.0	1419.7
Мушко <i>Male</i>	1501.8	1452.0	1456.0	1448.2	1471.2	1466.0	1475.9	1480.7	1459.4	1468.9
Женско <i>Female</i>	1371.7	1327.7	1332.8	1349.3	1372.7	1367.7	1363.3	1367.1	1343.7	1373.0

6. Незаразне болести у Републици Србији

Non-communicable diseases in Republic of Serbia

6.3. Број новооболелих особа и инциденција од акутног коронарног синдрома, према окрузима и регионима у Републици Србији, 2014.

Number of new cases and acute coronary syndrome incidence rates by district and regions, Republic of Serbia, 2014

Округ District Регион Region	У з р а с т (A g e)															
	25-64				35-64				0-64				0-75+			
	Број Number	ЦР CR	АСР-Е ASR-E	АСР-С ASR-W	Број Number	ЦР CR	АСР-Е ASR-E	АСР-С ASR-W	Број Number	ЦР CR	АСР-Е ASR-E	АСР-С ASR-W	Број Number	ЦР CR	АСР-Е ASR-E	АСР-С ASR-W
Северно Бачки North Bачka	224	214.1	188.7	169.0	224	280.6	256.4	245.4	224	148.3	112.4	81.8	514	279.9	197.1	137.2
Средње Банатски Middle Banat	334	325.1	271.9	244.6	332	415.9	366.3	350.5	334	223.7	161.9	118.3	771	422.3	284.2	195.4
Северно Банатски North Banat	245	304.4	255.5	229.4	240	384.3	337.5	322.4	245	210.4	152.2	111.0	537	375.1	254.0	177.0
Јужно Банатски South Banat	352	216.2	186.0	167.2	349	278.8	249.9	239.4	352	148.6	110.7	80.9	833	289.5	199.7	136.7
Западно Бачки West Bачka	217	212.0	170.5	152.9	217	272.1	231.7	222.0	218	149.2	102.3	74.8	523	287.7	184.1	128.0
Јужно Бачки South Bачka	730	206.2	192.0	171.8	722	276.6	257.9	245.7	732	141.2	114.8	83.6	1479	240.0	183.7	127.6
Сремски Srem	305	173.8	147.2	132.1	302	223.9	197.3	188.6	305	120.5	87.6	63.9	711	231.8	158.2	108.0
Град Београд City of Belgrade	2113	217.9	203.3	183.6	2078	290.4	271.5	260.9	2119	153.1	121.6	89.4	5148	307.3	217.3	148.8
Мачвански Mačva	317	192.2	158.6	142.7	314	243.0	212.5	203.9	318	132.7	94.9	69.5	853	293.4	192.6	128.7
Колубарски Kolubara	202	211.9	174.1	155.4	201	269.4	234.8	223.7	202	147.9	103.7	75.2	496	292.0	182.7	124.8
Подунавски Danube	143	131.7	106.8	94.2	143	170.4	145.1	136.8	143	89.3	63.6	45.6	362	185.9	123.9	83.4
Браничевски Branicevo	133	141.4	117.8	105.7	131	177.6	156.6	149.0	133	96.6	70.2	51.1	447	252.2	144.2	96.0
Шумадијски Sumadija	426	257.8	212.1	190.1	418	331.1	281.0	267.1	426	179.7	126.3	92.0	1037	358.6	238.0	163.4
Поморавски Morava	192	170.3	145.9	132.3	191	216.9	196.8	190.5	192	117.1	86.9	64.0	448	214.7	138.2	97.4
Борски Bor	241	366.5	297.4	265.6	238	454.9	396.1	376.9	242	258.1	178.2	129.8	594	494.4	299.7	205.1
Зајечарски Zajecar	198	323.6	240.8	213.0	198	405.7	327.2	309.1	198	231.4	143.4	103.0	591	514.4	269.5	182.9
Златиборски Zlatibor	222	143.1	119.0	107.5	221	181.6	160.7	154.9	222	97.7	70.9	52.0	622	223.1	144.1	97.2
Моравички Moravica	246	211.5	176.7	160.9	242	265.7	234.4	226.4	246	147.2	105.2	77.9	544	262.1	172.1	121.3
Рашки Raska	377	229.4	207.6	185.5	375	306.0	280.4	267.2	377	143.7	123.6	89.8	866	281.2	222.7	151.5
Расински Rasina	363	280.3	227.9	205.8	356	348.6	300.8	288.5	364	195.0	136.3	100.2	855	363.8	230.4	161.1
Нишавски Nisava	300	146.0	126.9	114.5	299	191.6	171.7	165.1	300	101.3	75.6	55.4	928	250.7	156.2	105.6
Топлички Toplica	127	273.3	230.4	211.1	124	339.7	302.0	294.5	127	181.8	137.2	102.1	363	410.1	255.4	176.2
Пиротски Pilot	119	244.6	195.9	178.3	116	303.5	255.9	246.5	119	174.1	116.6	86.3	311	348.7	199.4	138.5
Јабланички Jablanica	209	182.9	159.1	143.9	205	231.2	210.6	202.3	209	123.4	94.7	69.6	513	244.6	164.5	114.1
Пчињски Pcinj	222	204.0	192.9	173.6	222	275.1	262.2	252.1	223	128.4	115.4	84.6	428	211.4	178.8	125.0
Војводина Vojvodina	2407	222.3	194.0	174.0	2386	289.9	260.8	249.2	2410	153.4	115.7	84.4	5368	282.2	199.0	137.5
Централна Србија Central Serbia	6150	210.1	183.0	164.9	6072	272.3	244.8	234.7	6160	144.6	109.2	80.1	15406	294.6	197.2	135.2
Србија, без Косова Serbia without Kosovo	8557	213.4	186.0	167.4	8458	277.0	249.1	238.6	8570	147.0	111.0	81.2	20774	291.3	197.8	135.9

6. Незаразне болести у Републици Србији

Non-communicable diseases in Republic of Serbia

6.4. Број умрлих особа и морталитет од акутног коронарног синдрома према окрузима и регионима у Републици Србији, 2014.

Number of death cases and acute coronary syndrome mortality rates by district and regions, Republic of Serbia, 2014

Округ District Регион Region	Узраст (Age)															
	25-64				35-64				0-64				0-75+			
	Број Number	CR	ASR-E	ASR-W	Број Number	CR	ASR-E	ASR-W	Број Number	CR	ASR-E	ASR-W	Број Number	CR	ASR-E	ASR-W
Северно Бачки North Backa	39	37.3	32.4	28.2	39	48.9	44.0	41.0	39	25.8	19.3	13.7	109	59.4	39.9	26.5
Средње Банатски Middle Banat	66	64.2	52.6	46.4	66	82.7	71.5	67.4	66	44.2	31.3	22.5	179	98.1	64.2	42.9
Северно Банатски North Banat	43	53.4	43.6	40.0	40	64.0	53.4	51.7	43	36.9	26.0	19.3	119	83.1	53.2	35.9
Јужно Банатски South Banat	54	33.2	29.1	26.5	54	43.1	39.5	38.4	54	22.8	17.3	12.8	174	60.5	40.5	27.0
Западно Бачки West Backa	30	29.3	22.7	20.1	30	37.6	30.8	29.2	30	20.5	13.5	9.7	114	62.7	36.6	23.8
Јужно Бачки South Backa	125	35.3	32.9	29.1	124	47.5	44.3	41.7	125	24.1	19.6	14.1	344	55.8	40.7	26.7
Сремски Srem	51	29.1	24.9	22.6	49	36.3	32.0	30.2	51	20.2	14.8	10.9	174	56.7	37.2	24.4
Град Београд City of Belgrade	307	31.7	28.7	25.8	306	42.8	38.8	37.3	307	22.2	17.1	12.5	1182	70.6	45.7	29.3
Мачвански Mачва	84	50.9	40.2	35.0	84	65.0	54.6	50.9	84	35.1	23.9	17.0	299	102.8	64.5	41.2
Колубарски Kolubara	41	43.0	35.2	31.2	40	53.6	46.1	43.4	41	30.0	21.0	15.1	133	78.3	44.5	28.7
Подунавски Danube	25	23.0	18.9	16.5	25	29.8	25.6	24.0	25	15.6	11.2	8.0	96	49.3	31.3	20.1
Браничевски Branicevo	46	48.9	42.2	38.9	44	59.7	53.8	51.2	46	33.4	25.1	18.8	186	105.0	57.7	37.9
Шумадијски Sumadija	50	30.3	25.0	23.0	49	38.8	33.0	32.0	50	21.1	14.9	11.1	171	59.1	37.2	24.5
Поморавски Morava	13	11.5	10.9	9.8	13	14.8	14.8	14.2	13	7.9	6.5	4.7	67	32.1	17.5	11.1
Борски Bor	28	42.6	35.4	31.4	28	53.5	48.1	45.6	28	29.9	21.1	15.2	168	139.8	73.8	46.0
Зајечарски Zajecar	35	57.2	41.5	35.7	35	71.7	56.3	51.9	35	40.9	24.7	17.3	117	101.8	51.1	33.7
Златиборски Zlatibor	68	43.8	34.7	31.0	67	55.0	46.1	43.8	68	29.9	20.7	15.0	263	94.3	56.6	36.2
Моравички Moravica	27	23.2	19.7	18.2	26	28.5	25.3	24.9	27	16.2	11.7	8.8	79	38.1	23.4	15.9
Рашки Raska	115	70.0	64.5	58.0	114	93.0	86.8	83.2	115	43.8	38.4	28.1	412	133.8	100.4	64.7
Расински Rasina	43	33.2	25.8	22.7	43	42.1	35.0	32.9	43	23.0	15.3	11.0	142	60.4	34.3	22.3
Нишавски Nisava	70	34.1	29.9	26.5	70	44.9	40.6	38.5	70	23.6	17.8	12.8	308	83.2	48.7	31.3
Топлички Toplica	27	58.1	48.8	44.0	27	74.0	66.3	63.9	27	38.6	29.1	21.3	94	106.2	62.2	40.9
Пиротски Pilot	22	45.2	35.4	32.4	22	57.6	48.1	47.0	22	32.2	21.1	15.7	75	84.1	44.5	29.9
Јабланички Jablanica	49	42.9	36.4	31.5	48	54.1	48.0	44.2	49	28.9	21.7	15.2	208	99.2	59.9	38.3
Пчињски Pcinj	65	59.7	56.4	50.7	64	79.3	75.3	72.2	65	37.4	33.6	24.6	170	84.0	69.4	47.4
Војводина Vojvodina	408	37.7	32.6	29.1	402	48.8	43.5	41.3	408	26.0	19.4	14.1	1213	63.8	42.9	28.4
Централна Србија Central Serbia	1115	38.1	32.7	29.3	1105	49.5	44.0	41.9	1115	26.2	19.5	14.2	4170	79.7	49.4	32.0
Србија, без Косова Serbia without Kosovo	1523	38.0	32.7	29.3	1507	49.4	43.9	41.7	1523	26.1	19.5	14.2	5383	75.5	47.8	31.1

6. НЕЗАРАЗНИ ПОРЕМЕЋАЈИ ЗДРАВЉА У РЕПУБЛИЦИ СРБИЈИ*Non-communicable diseases in Republic of Serbia*

6.5. Број новооболелих случајева од рака према водећим локализацијама и окрузима, мушкарци, Централна Србија, 2012.

Number of new cancer cases by leading primary sites and by district, males, in Central Serbia, 2012

Примарне локализације (10-МКБ) <i>Primary sites (ICD-10)</i>	Округ - <i>DISTRICT</i>																		
	Централна Србија <i>Central Serbia</i>	Град Београд <i>City of Belgrade</i>	Колубарски <i>Kolubara</i>	Мачвански <i>Mlava</i>	Рашки <i>Raska</i>	Моравички <i>Moravica</i>	Златиборски <i>Zlatibor</i>	Расински <i>Rasina</i>	Шумадијски <i>Sumadija</i>	Поморавски <i>Mogava</i>	Браничевски <i>Branicevo</i>	Полунавски <i>Danube</i>	Зајечарски <i>Zajecar</i>	Борски <i>Bor</i>	Нишки <i>Nisava</i>	Пчињски <i>Pcinj</i>	Јабланички <i>Jablanica</i>	Топлички <i>Toplica</i>	Пиротски <i>Pirot</i>
Плућа и бронх <i>Lung and bronchus (C34)</i>	3117	1243	116	174	106	128	163	132	147	95	82	129	65	44	207	83	100	50	53
Простата-Prostate (C61)	1748	688	34	77	75	71	54	96	109	44	43	49	44	45	136	32	91	27	33
Колон и ректум <i>Colon and rectum (C18-C20)</i>	1721	541	75	93	89	77	72	115	99	60	52	48	48	34	141	43	49	20	65
Мокраћна бешика <i>Bladder (C67)</i>	775	196	27	45	44	44	24	44	55	31	19	28	15	29	85	16	41	15	17
Желудац-Stomach (C16)	517	99	24	38	31	34	33	28	36	17	14	15	9	10	40	23	40	11	15
Ларинкс-Larynx (C32)	458	140	4	33	28	17	20	18	33	14	16	23	11	7	41	17	13	10	13
Усна шупљ. и фаринкс <i>Mouth and pharynx (C00-C10)</i>	326	119	8	32	14	10	20	13	15	11	5	7	8	9	18	7	18	6	6
Панкреас <i>Pancreas (C25)</i>	322	49	11	30	27	11	27	13	29	5	14	17	19	13	22	3	12	6	14
Мозак-Brain (C71)	314	72	16	14	20	10	19	19	29	5	12	17	7	7	21	15	17	3	11
Бубрег-Kidney (C64)	293	69	14	25	18	16	17	12	24	10	9	13	5	11	23	5	11	3	8
Јетра-Liver (C22)	233	22	10	24	18	13	8	2	11	6	16	19	7	16	22	8	11	5	15
Леукемије <i>Leukaemias (C91-C95)</i>	207	42	8	17	14	16	10	4	25	6	0	1	12	8	22	8	5	2	7
Друге локализације <i>Other sites</i>	3829	1358	168	175	184	139	181	196	286	178	95	135	85	84	226	74	117	49	99
Све локализације <i>All sites (C00-C97)</i>	13860	4638	515	777	668	586	648	692	898	482	377	501	335	317	1004	334	525	207	356
Све локализације без коже <i>All sites but skin (C44)</i>	12238	4055	446	692	587	499	552	580	801	380	352	446	313	273	954	310	479	194	325

6. НЕЗАРАЗНИ ПОРЕМЕЋАЈИ ЗДРАВЉА У РЕПУБЛИЦИ СРБИЈИ*Non-communicable diseases in Republic of Serbia*

6.6. Број новооболелих случајева од рака према водећим локализацијама и окрузима, жене, Централна Србија, 2012.

Number of new cancer cases by leading primary sites and by district, female, in Central Serbia, 2012

Примарне локализације (10-МКБ) <i>Primary sites (ICD-10)</i>	Округ - <i>DISTRICT</i>																		
	Централна Србија <i>Central Serbia</i>	Град Београд <i>City of Belgrade</i>	Колубарски <i>Kolubara</i>	Мачвански <i>Mlava</i>	Рашки <i>Raska</i>	Моравички <i>Moravica</i>	Златиборски <i>Zlatibor</i>	Расински <i>Rasina</i>	Шумадијски <i>Sumadija</i>	Поморавски <i>Mogava</i>	Браничевски <i>Branicevo</i>	Полуднавски <i>Danube</i>	Зајечарски <i>Zajecar</i>	Борски <i>Bor</i>	Нишки <i>Nisava</i>	Пчињски <i>Pcinj</i>	Јабланички <i>Jablanica</i>	Топлички <i>Toplica</i>	Пиротски <i>Pirot</i>
Дојка-Breast (C50)	3186	1353	109	123	110	124	135	202	181	97	71	84	57	62	232	70	83	39	54
Колон и ректум Colon and rectum (C18-C20)	1053	311	48	58	43	42	45	71	64	27	39	28	40	23	105	25	40	7	37
Грлић материце Cervix uteri (C53)	986	384	25	20	32	44	47	39	61	29	31	32	26	29	77	51	29	14	16
Плућа и бронх Lung and bronchus (C34)	959	350	47	54	34	43	42	33	76	24	34	51	22	18	55	16	36	12	12
Материца-Corpus uteri (C54)	722	276	17	21	39	23	12	40	33	20	28	29	18	18	61	21	43	6	17
Јајници-Ovary (C56)	453	107	24	20	19	18	23	25	27	9	18	15	9	31	45	11	25	12	15
Панкреас-Pancreas (C25)	272	50	18	12	11	10	20	10	31	4	9	8	9	6	26	7	15	15	11
Мокраћна бешика Bladder (C67)	262	82	4	16	13	13	10	20	17	12	11	14	7	8	22	3	4	3	3
Мозак-Brain (C71)	261	70	13	4	13	10	24	15	21	6	9	9	6	5	20	5	16	8	7
Желудац-Stomach (C16)	255	46	12	15	10	17	15	15	18	7	12	8	5	14	16	10	23	6	6
Јетра-Liver (C22)	185	15	6	19	20	10	9	13	6	2	7	10	3	8	29	3	7	4	14
Леукемије Leukaemias (C91-C95)	158	39	11	9	6	14	11	2	17	6	0	0	5	2	15	1	7	8	5
Друге локализације Other sites	3606	1314	137	183	165	127	161	225	311	149	92	103	74	94	193	59	95	47	77
Све локал.-All sites (C00-C97)	12358	4397	471	554	515	495	554	710	863	392	361	391	281	318	896	282	423	181	274
Све локал. Без коже All sites but skin (C44)	10851	3838	414	466	447	429	476	582	750	315	331	356	264	275	842	262	380	174	250

6. НЕЗАРАЗНИ ПОРЕМЕЋАЈИ ЗДРАВЉА У РЕПУБЛИЦИ СРБИЈИ*Non-communicable diseases in Republic of Serbia*

6.7. Стандардизоване стопе инциденције од рака на 100.000 становника према водећим локализацијама и окрузима, мушкарци, Централна Србија, 2012.

Standardized cancer incidence rates per 100.000 population by leading primary sites and by district, males, in Central Serbia, 2012

Примарне локализације (10-МКБ) <i>Primary sites (ICD-10)</i>	О к р у г - <i>DISTRICT</i>																		
	Централна Србија Central Serbia	Град Београд City of Belgrade	Колубарски Kolubara	Мачвански Masva	Рашки Raska	Моравички Moravica	Златиборски Zlatibor	Расински Rasina	Шумадијски Sumadija	Поморавски Morava	Браничевски Braničevo	Полунавски Danube	Зајечарски Zajecar	Борски Bor	Нишки Nisava	Пчињски Pcinj	Јабланички Jablanica	Топлички Toplica	Пиротски Piot
Плућа и бронх <i>Lung and bronchus (C34)</i>	65.0	91.8	66.0	61.2	42.8	61.1	57.1	52.5	54.2	45.9	48.3	71.8	50.1	34.3	58.3	53.3	47.4	55.0	50.6
Простата-Prostate (C61)	30.0	41.8	16.5	23.7	25.9	26.7	15.9	33.0	33.0	17.1	17.7	23.8	25.5	29.8	30.8	17.8	35.9	22.2	23.9
Колон и ректум <i>Colon and rectum (C18-C20)</i>	34.6	39.0	41.6	32.2	35.7	36.5	23.5	47.6	35.4	25.5	26.7	27.8	34.5	26.8	34.8	28.5	23.4	21.9	55.5
Мокраћна бешика <i>Bladder (C67)</i>	15.1	13.6	13.5	15.7	17.0	18.6	9.0	17.8	18.9	12.4	8.8	13.8	10.7	20.1	21.5	10.2	18.9	15.9	16.5
Желудац-Stomach (C16)	10.2	7.3	13.5	12.7	12.4	15.5	11.4	10.2	12.2	8.6	7.6	8.6	5.4	7.9	9.4	15.2	16.8	11.0	12.1
Ларинкс-Larynx (C32)	10.1	10.7	2.3	12.5	11.1	9.6	8.3	7.8	12.5	7.8	10.3	14.0	9.3	4.8	12.4	11.7	6.2	11.1	12.0
Усна шупљ. и фаринкс <i>Mouth and pharynx (C00-C10)</i>	7.0	8.9	5.7	12.6	5.6	5.5	8.5	4.5	5.3	4.8	3.9	3.4	6.2	6.9	5.0	4.6	9.7	6.8	5.5
Панкреас Pancreas (C25)	6.4	3.9	7.3	9.8	9.2	4.8	9.0	5.4	10.3	2.1	6.7	9.7	11.1	11.1	5.7	2.0	5.1	6.0	12.1
Мозак-Brain (C71)	8.4	8.5	10.0	6.6	8.6	5.6	6.0	9.3	12.0	2.2	11.5	10.2	6.8	7.4	7.8	12.4	9.4	6.7	12.6
Бубрег-Kidney (C64)	6.5	4.9	7.9	10.2	7.5	9.0	7.7	4.8	8.9	7.1	7.8	7.7	3.7	12.3	5.6	3.5	6.0	4.7	11.3
Јетра-Liver (C22)	4.6	1.4	6.1	8.3	7.2	5.8	3.1	1.2	3.9	2.6	9.9	8.8	4.8	14.3	4.5	4.8	5.3	5.2	12.3
Леукемије <i>Leukaemias (C91-C95)</i>	5.3	4.1	6.7	7.9	6.5	10.5	4.2	5.5	9.9	4.8	0.0	0.3	7.7	5.5	6.1	7.5	2.6	2.3	7.2
Друге локализације <i>Other sites</i>	86.3	102.2	100.5	70.6	77.7	65.6	67.7	76.1	107.2	91.8	60.6	93.6	68.7	73.2	66.8	54.9	69.6	52.7	102.2
Све локализације <i>All sites (C00-C97)</i>	289.5	344.9	297.5	283.9	267.2	274.9	231.7	275.7	323.6	232.7	219.7	293.5	244.7	254.4	268.8	226.3	256.1	221.6	333.9
Све локализације без коже <i>All sites but skin (C44)</i>	258.7	306.3	260.3	254.2	236.8	237.3	200.0	234.4	291.4	189.8	204.9	263.0	232.8	223.0	257.4	210.0	234.8	210.2	309.2

6. НЕЗАРАЗНИ ПОРЕМЕЋАЈИ ЗДРАВЉА У РЕПУБЛИЦИ СРБИЈИ*Non-communicable diseases in Republic of Serbia*

6.8. Стандардизоване стопе инциденције од рака на 100.000 становника према водећим локализацијама и окрузима, жене, Централна Србија, 2012.

Standardized cancer incidence rates per 100.000 population by leading primary sites and by district, females, in Central Serbia, 2012

Примарне локализације (10-МКБ) <i>Primary sites (ICD-10)</i>	Округ - <i>DISTRICT</i>																		
	Централна Србија Central Serbia	Град Београд City of Belgrade	Колубарски Kolubara	Мачвански Masva	Рашки Raska	Моравички Moravica	Златиборски Zlatibor	Расински Rasina	Шумадијски Sumadija	Поморавски Morava	Браничевски Braničevo	Полунавски Danube	Зајечарски Zajecar	Борски Bor	Нишки Nisava	Пчињски Pcinj	Јабланички Jablanica	Топлички Toplica	Пиротски Piot
Дојка-Breast (C50)	68.3	93.0	69.2	47.7	44.4	63.0	52.9	86.2	70.0	47.8	42.8	49.0	45.6	48.9	66.4	49.1	45.2	45.0	70.2
Колон и ректум Colon and rectum (C18-C20)	25.6	23.2	36.3	20.5	26.5	29.8	16.4	40.6	28.6	18.6	23.2	19.8	28.5	20.6	29.7	21.5	21.5	20.1	51.7
Грлић материце Cervix uteri (C53)	23.2	27.4	19.4	9.1	15.0	27.2	19.4	22.3	27.8	16.3	19.4	21.4	28.0	22.8	24.3	36.9	16.8	17.9	25.4
Плућа и бронх Lung and bronchus (C34)	18.2	21.0	26.2	20.0	12.7	19.9	13.0	13.2	26.7	10.9	18.3	27.1	15.3	14.6	13.3	9.8	16.2	15.1	13.0
Материца-Corpus uteri (C54)	13.8	17.0	8.4	6.8	14.1	10.9	3.8	17.2	10.9	8.1	16.9	16.2	10.7	13.1	15.9	12.0	22.6	8.0	19.7
Јајници-Ovary (C56)	10.2	7.8	17.4	8.3	8.1	7.9	8.6	12.4	9.2	4.7	12.9	7.2	8.8	23.6	16.2	8.2	14.9	18.4	17.4
Панкреас-Pancreas (C25)	4.4	3.0	8.7	3.6	3.0	4.3	5.3	3.0	9.1	1.4	3.5	3.8	3.8	4.0	5.5	4.4	6.1	10.9	8.5
Мокраћна бешика Bladder (C67)	4.4	4.3	2.1	4.3	4.2	5.0	2.9	8.0	4.2	5.6	3.8	7.9	5.1	6.4	5.3	1.2	1.2	3.2	3.0
Мозак-Brain (C71)	6.8	8.2	7.6	1.3	5.2	7.4	8.6	6.0	7.3	3.1	5.5	5.5	9.3	5.4	7.2	3.8	8.4	9.2	6.9
Желудац-Stomach (C16)	4.2	2.7	5.0	4.2	2.7	7.3	4.9	4.8	5.7	3.0	5.9	3.9	2.0	9.2	3.0	5.0	8.7	6.7	6.0
Јетра-Liver (C22)	2.7	0.7	1.9	5.6	6.4	3.8	2.2	5.3	1.3	0.8	2.0	4.0	2.2	3.2	6.0	1.3	2.3	4.0	8.3
Леукемије Leukaemias (C91-C95)	4.0	3.5	9.4	2.8	2.8	6.4	6.4	0.5	6.2	6.4	0.0	0.0	4.1	1.5	5.6	1.2	5.6	10.3	4.1
Друге локализације Other sites	61.0	60.2	56.3	58.9	49.7	37.5	52.3	70.3	92.4	58.4	36.9	48.5	45.1	66.9	42.2	33.3	39.8	34.8	60.2
Све локал.-All sites (C00-C97)	246.7	290.8	268.0	193.0	194.7	230.5	196.8	290.0	299.5	185.1	191.2	214.3	208.4	240.2	240.5	187.6	209.1	203.6	294.4
Све локал. Без коже All sites but skin (C44)	222.6	261.0	244.0	166.1	173.4	208.8	172.5	246.3	268.8	157.6	177.9	198.4	201.9	215.5	229.3	176.3	190.8	197.9	271.3

6. НЕЗАРАЗНИ ПОРЕМЕЋАЈИ ЗДРАВЉА У РЕПУБЛИЦИ СРБИЈИ*Non-communicable diseases in Republic of Serbia*

6.9. Број случајева умрлих од рака према водећим локализацијама и окрузима, мушкарци, Централна Србија, 2012

Number of death cancer cases by leading primary sites and by district, males, in Central Serbia, 2012

	Округ - DISTRICT																		
	Централна Србија Central Serbia	Град Београд City of Belgrade	Колубарски Kolubara	Мачвански Masva	Рашки Raska	Моравички Moravica	Златиборски Zlatibor	Расински Rasina	Шумадијски Sumadija	Поморавски Morava	Браничевски Branicevo	Подунавски Danube	Зајечарски Zajecar	Борски Bor	Нишки Nisava	Пчињски Pcinj	Јабланички Jablanica	Топлички Toplica	Пиротски Piot
Плућа и бронх Lung and bronchus (C34)	2588	819	84	163	110	94	124	131	134	137	93	112	53	42	204	96	105	48	39
Колон и ректум - Colon and rectum (C18-C20)	1134	388	43	60	52	37	64	61	49	44	40	31	31	30	105	27	28	23	21
Простата-Prostate (C61)	758	230	18	33	37	42	0	35	40	29	0	31	20	19	53	27	37	19	11
Желудац-Stomach (C16)	497	126	35	41	25	19	29	23	23	13	14	14	10	17	34	23	32	9	10
Панкреас-Pancreas (C25)	441	154	10	31	27	12	25	16	23	25	14	20	16	7	21	10	18	4	8
Мокраћна бешика-Bladder (C67)	418	172	18	23	17	13	18	9	12	18	16	15	9	6	36	13	9	6	8
Јетра-Liver (C22)	283	76	14	18	15	17	6	9	7	13	8	15	6	10	24	16	12	5	12
Ларинкс-Larynx (C32)	276	74	2	16	13	9	7	12	17	9	16	22	12	6	26	7	14	9	5
Мозак-Brain (C71)	273	102	8	11	20	5	11	12	14	15	4	14	7	5	9	7	18	2	9
Леукемије-Leukaemias(C91-C95)	232	81	6	10	13	12	11	10	8	9	16	8	6	5	15	9	7	2	4
Друге локализације Other sites	1794	593	53	111	79	88	157	63	87	67	96	83	48	40	128	42	70	35	30
Све локал.All sites (C00-C97)	8694	2815	291	517	408	348	452	381	414	379	317	365	218	187	655	277	350	162	157
Све локал. без коже All sites but skin (C44)	8625	2799	289	517	405	345	444	376	409	373	313	364	213	187	651	277	346	160	156

6. НЕЗАРАЗНИ ПОРЕМЕЋАЈИ ЗДРАВЉА У РЕПУБЛИЦИ СРБИЈИ*Non-communicable diseases in Republic of Serbia*

6.10. Број случајева умрлих од рака према водећим локализацијама и окрузима, жене, Централна Србија, 2012.

Number of death cancer cases by leading primary sites and by district, females, in Central Serbia, 2012

Примарне локализације (10-МКБ) Primary sites (ICD-10)	Округ - DISTRICT																		
	Централна Србија Central Serbia	Град Београд City of Belgrade	Колубарски Kolubara	Мачвански Mačva	Рашки Raska	Моравички Moravica	Златиборски Zlatibor	Расински Rasina	Шумадијски Sumadija	Поморавски Morava	Браничевски Branicevo	Полуднавски Danube	Зајечарски Zajecar	Борски Bor	Нишки Nisava	Пчињски Pcinj	Јабланички Jablanica	Топлички Toplica	Пиротски Piot
Дојка-Breast (C50)	1175	435	46	57	60	32	60	45	59	48	36	33	24	27	93	39	44	17	20
Плућа и бронх Lung and bronchus (C34)	963	437	30	44	30	27	34	28	46	46	36	33	24	21	62	18	29	8	10
Колон и ректум (C18-C20) Colon and rectum	732	273	25	41	26	19	35	45	30	22	27	19	31	19	59	14	23	10	14
Панкреас-Pancreas (C25)	386	133	14	12	13	18	23	15	33	18	11	11	11	7	26	3	14	13	11
Грлић материце-Cervix uteri (C53)	334	81	8	19	23	11	24	17	25	11	25	21	5	15	25	6	7	6	5
Желудац-Stomach (C16)	311	115	12	12	11	11	11	10	9	10	13	17	3	10	21	13	23	8	2
Јајници-Ovary (C56)	294	84	12	12	12	20	17	13	14	9	11	13	4	17	21	5	14	4	12
Јетра-Liver (C22)	233	60	7	9	16	12	9	13	4	7	5	10	6	12	27	16	7	2	11
Мозак-Brain (C71)	221	78	10	3	10	11	17	13	9	8	7	6	6	5	8	4	15	4	7
Материца, тело Corpus uteri (C54)	174	42	7	8	8	8	5	11	10	18	10	3	4	3	19	1	14	2	4
Друге локализације Other sites	1714	639	58	87	79	58	81	92	78	65	72	75	46	41	123	33	40	28	16
Све локал. All sites (C00-C97)	6537	2377	229	304	288	227	316	302	317	262	253	241	164	177	484	152	230	102	112
Све локал. без коже All sites but skin (C44)	6474	2365	225	303	284	224	308	299	313	261	253	235	162	177	476	149	227	101	112

6. НЕЗАРАЗНИ ПОРЕМЕЋАЈИ ЗДРАВЉА У РЕПУБЛИЦИ СРБИЈИ*Non-communicable diseases in Republic of Serbia*

6.11. Стандардизоване стопе морталитета од рака на 100.000 становника према водећим локализацијама и окрузима, мушкарци, Централна Србија, 2012.

Standardized cancer mortality rates per 100.000 population by leading primary sites and by district, males, in Central Serbia, 2012

Примарне локализације (10-МКБ) <i>Primary sites (ICD-10)</i>	Округ - <i>DISTRICT</i>																		
	Централна Србија Central Serbia	Град Београд City of Belgrade	Колубарски Kolubara	Мачвански Masva	Рашки Raska	Моравички Moravica	Златиборски Zlatibor	Расински Rasina	Шумадијски Sumadija	Поморавски Morava	Браничевски Braničevo	Подунавски Danube	Зајечарски Zajecar	Борски Bor	Нишки Nisava	Пчињски Pcinj	Јабланички Jablanica	Топлички Toplica	Пиротски Piot
Плућа и бронх Lung and bronchus (C34)	51.6	56.4	48.4	56.6	43.1	40.4	42.7	52.2	46.4	58.6	52.2	60.9	36.8	31.2	57.8	60.1	50.7	52.3	38.7
Колон и ректум - Colon and rectum (C18-C20)	20.1	23.4	21.4	20.7	19.1	16.3	19.9	22.5	15.8	15.6	18.4	15.9	17.8	20.6	24.8	15.3	12.0	23.9	14.8
Простата-Prostate (C61)	11.4	12.1	7.3	9.1	11.4	13.6	13.3	11.9	11.2	9.1	9.9	12.7	9.4	10.7	10.4	14.4	13.1	13.6	8.7
Желудац-Stomach (C16)	9.2	7.9	18.5	13.5	9.9	8.1	9.6	7.6	8.5	6.3	7.6	7.1	8.1	12.7	7.8	13.6	13.8	8.0	8.4
Панкреас-Pancreas (C25)	8.1	9.8	5.7	9.8	8.9	5.6	7.7	6.3	7.4	10.0	6.5	11.2	10.2	5.3	5.0	5.7	8.7	5.0	5.5
Мокраћна бешика-Bladder (C67)	7.1	10.0	7.4	6.9	6.9	4.8	5.5	3.2	3.5	6.0	5.8	7.1	5.7	5.0	8.7	7.0	3.2	6.3	8.0
Јетра-Liver (C22)	5.1	5.0	6.9	6.1	5.2	6.3	1.9	3.2	2.1	6.3	5.2	6.7	4.0	7.3	4.9	9.1	5.2	4.5	9.7
Ларинкс-Larynx (C32)	5.5	4.8	1.1	5.7	5.6	3.9	2.2	4.8	6.0	4.5	8.9	12.8	7.9	4.9	7.5	4.5	6.6	8.6	4.4
Мозак-Brain (C71)	6.5	8.4	5.1	7.1	8.5	3.5	4.8	4.7	5.2	8.1	2.2	8.0	5.4	4.7	2.7	4.9	9.1	2.8	7.5
Леукемије-Leukaemias(C91-C95)	4.9	6.0	3.0	4.2	5.9	5.5	4.1	3.2	3.0	4.0	8.1	4.1	2.9	3.6	3.6	7.4	3.5	2.3	4.0
Друге локализације <i>Other sites</i>	35.4	32.1	26.2	37.7	29.8	39.7	51.1	25.5	30.6	30.5	47.3	46.2	30.7	31.1	34.8	26.0	33.9	39.8	32.1
Све локал. All sites (C00-C97)	164.9	183.8	151.1	177.4	154.3	147.7	149.6	145.1	139.7	159.1	162.0	192.9	138.8	137.3	168.2	168.1	159.8	167.2	141.8
Све локал. без коже All sites but skin (C44)	163.9	182.9	150.2	177.4	153.2	146.8	147.5	143.3	138.6	157.2	160.1	192.6	136.5	137.3	167.3	168.1	158.5	165.4	141.4

6. НЕЗАРАЗНИ ПОРЕМЕЋАЈИ ЗДРАВЉА У РЕПУБЛИЦИ СРБИЈИ*Non-communicable diseases in Republic of Serbia*

6.12. Стандардизоване стопе морталитета од рака на 100.000 становника према водећим локализацијама и окрузима, жене, Централна Србија, 2012.

Standardized cancer mortality rates per 100.000 population by leading primary sites and by district, females, in Central Serbia, 2012

Примарне локализације (10-МКБ) <i>Primary sites (ICD-10)</i>	О к р у г - <i>DISTRICT</i>																		
	Централна Србија Central Serbia	Град Београд City of Belgrade	Колубарски Kolubara	Мачвански Masva	Рашки Raska	Моравички Moravica	Златиборски Zlatibor	Расински Rasina	Шумадијски Sumadija	Поморавски Morava	Браничевски Branicevo	Подунавски Danube	Зајечарски Zajecar	Борски Bor	Нишки Nisava	Пчињски Pcinj	Јабланички Jablanica	Топлички Toplica	Пиротски Pilot
Дојка-Breast (C50)	20.2	22.8	18.7	16.4	22.7	11.4	18.7	16.8	21.3	19.3	15.5	15.7	17.5	18.1	24.2	23.7	19.4	17.2	23.5
Плућа и бронх Lung and bronchus (C34)	17.1	23.9	14.6	15.5	10.8	11.7	11.7	10.3	14.5	16.7	19.9	16.6	18.6	19.1	14.7	10.7	14.1	7.5	14.2
Колон и ректум (C18-C20) Colon and rectum	10.5	11.8	11.6	12.4	9.0	6.7	9.9	14.5	7.8	7.5	9.4	9.5	17.1	10.0	9.6	6.1	8.1	12.1	10.0
Панкреас-Pancreas (C25)	5.4	5.9	6.9	3.1	3.5	5.4	6.0	3.3	9.3	5.9	4.2	5.1	5.2	4.8	5.4	1.3	5.2	7.1	8.9
Грлић материце-Cervix uteri (C53)	6.4	4.6	4.4	6.9	9.4	6.4	8.4	6.3	8.8	3.8	14.2	10.8	4.1	11.8	7.0	3.9	3.9	5.2	3.8
Желудац-Stomach (C16)	4.4	4.9	4.3	2.7	3.4	5.2	3.4	4.2	2.4	3.7	4.8	7.6	0.7	5.4	4.0	6.0	7.3	8.3	1.5
Јајници-Ovary (C56)	5.3	4.9	7.4	4.5	4.0	8.7	5.3	4.4	4.3	3.7	5.7	5.6	2.4	11.5	5.4	2.5	6.6	4.9	9.6
Јетра-Liver (C22)	3.3	2.5	2.8	2.6	4.6	5.3	2.6	4.9	0.9	2.1	1.9	4.0	5.0	5.1	4.7	7.9	2.3	1.1	6.9
Мозак-Brain (C71)	4.3	5.0	5.8	0.9	3.5	4.9	4.8	5.5	3.8	3.2	6.2	2.7	5.8	5.4	2.3	1.5	7.5	4.5	5.5
Материца, тело Corpus uteri (C54)	2.8	2.5	3.3	2.8	4.6	5.3	2.6	4.9	0.9	2.1	1.9	4.0	5.0	5.1	4.7	7.9	2.3	1.1	6.9
Друге локализације <i>Other sites</i>	26.0	6.4	27.7	27.6	23.1	18.6	21.4	28.0	23.6	24.6	28.2	31.3	20.7	22.7	26.1	11.7	23.9	27.5	6.4
Све локал.All sites (C00-C97)	105.8	118.5	107.5	95.4	98.7	89.6	94.7	103.1	97.4	92.7	112.0	112.7	102.0	119.0	108.0	83.2	100.4	96.5	97.0
Све локал. без коже All sites but skin (C44)	105.0	117.9	106.6	95.3	97.8	89.1	93.0	102.4	96.8	92.6	112.0	109.8	101.6	119.0	106.7	82.0	99.4	95.3	97.0

6. Незаразне болести у Републици Србији*Non-communicable diseases in Republic of Serbia*

6.13. Број новооболелих особа и инциденција од дијабетеса, према окрузима и регионима у Републици Србији, 2014.

Number of new cases and diabetes incidence rates by districts and regions of Serbia, 2014

Округ District Регион Region	У з р а с т (A g e)											
	0-29 (Тип 1/Type 1)				0-29 (Тип 2/Type 2)				0-75 + (Тип 2/Type 2)			
	Број Number	CR	ASR-E	ASR-W	Број Number	CR	ASR-E	ASR-W	Број Number	CR	ASR-E	ASR-W
Северно Бачки North Backa	5	8.6	8.8	9.2	4	6.8	5.4	4.7	517	281.6	211.2	154.2
Средње Банатски Middle Banat	8	13.8	14.1	14.2	6	10.4	9.2	8.5	535	293.1	218.0	161.3
Северно Банатски North Banat	5	11.2	11.3	11.2	1	2.2	1.8	1.6	421	294.1	208.4	150.1
Јужно Банатски South Banat	10	10.9	10.5	10.2	0	0.0	0.0	0.0	934	324.6	235.7	168.4
Западно Бачки West Backa	9	16.4	15.4	15.1	3	5.5	4.5	3.9	539	296.5	210.9	153.4
Јужно Бачки South Backa	24	11.5	12.4	12.8	11	5.3	4.2	3.7	1734	281.3	226.7	165.2
Сремски Srem	17	17.5	20.1	21.7	7	7.2	5.9	5.2	836	272.6	201.7	147.7
Град Београд City of Belgrade	65	12.2	13.4	14.0	10	1.9	1.7	1.6	1458	87.0	66.0	47.9
Мачвански Mачва	8	8.7	9.3	9.7	3	3.3	2.8	2.5	507	174.4	127.1	92.9
Колубарски Kolubara	11	21.3	20.6	20.4	2	3.9	3.2	2.8	417	245.5	172.0	124.7
Подунавски Danube	5	7.9	8.1	8.4	1	1.6	1.3	1.2	332	170.5	127.5	92.7
Браничевски Branicevo	5	9.3	9.2	9.1	2	3.7	3.2	2.8	554	312.6	206.1	148.8
Шумадијски Sumadija	15	16.5	16.9	17.1	3	3.3	2.9	2.6	393	135.9	102.7	76.8
Поморавски Morava	8	12.6	12.0	11.4	4	6.3	5.4	4.7	447	214.2	153.8	113.5
Борски Bor	1	2.9	2.9	2.9	3	8.7	7.3	6.4	297	247.2	174.4	128.5
Зајечарски Zajecar	2	6.6	5.6	4.9	3	9.9	8.6	7.9	294	255.9	164.6	122.0
Златиборски Zlatibor	10	11.2	11.4	11.5	2	2.2	1.9	1.7	745	267.2	178.1	124.4
Моравички Moravica	10	15.8	14.6	13.8	0	0.0	0.0	0.0	520	250.5	159.2	109.8
Рашки Raska	14	11.8	11.6	11.7	3	2.5	2.4	2.1	640	207.8	179.1	129.7
Расински Rasina	13	18.4	18.6	19.0	3	4.3	3.7	3.2	678	288.5	191.1	136.7
Нишавски Nisava	9	7.9	7.9	7.9	8	7.0	5.4	4.8	729	196.9	142.5	104.4
Топлички Toplica	5	17.5	19.9	21.7	0	0.0	0.0	0.0	184	207.9	142.9	104.4
Пиротски Piot	4	16.0	14.4	13.5	0	0.0	0.0	0.0	181	202.9	138.4	101.5
Јабланички Jablanica	13	19.1	18.4	18.1	4	5.9	5.1	4.6	595	283.8	207.3	150.7
Пчињски Pcinj	5	6.3	6.2	6.2	4	5.0	4.3	3.8	452	223.3	200.2	148.0
Војводина Vojvodina	78	12.7	13.3	13.6	32	5.2	4.3	3.8	5516	290.0	218.4	158.9
Централна Србија Central Serbia	203	12.2	12.5	12.7	55	3.3	2.8	2.5	9423	180.2	131.6	95.3
Србија, без Косова Serbia without Kosovo	281	12.3	12.7	13.0	87	3.8	3.2	2.9	14939	209.5	154.7	112.3

6. Незаразне болести у Републици Србији*Non-communicable diseases in Republic of Serbia*

6.14. Број умрлих особа и морталитет од дијабетеса, према окрузима и регионима у Републици Србији, 2014.

Number of death cases and diabetes mortality rates by districts and regions of Serbia, 2014

Округ District Регион Region	У з р а с т (A g e)											
	0-29 (Тип 1/Type 1)				0-29 (Тип 2/Type 2)				0-75 + (Тип 2/Type 2)			
	Број Number	CR	ASR-E	ASR-W	Број Number	CR	ASR-E	ASR-W	Број Number	CR	ASR-E	ASR-W
Северно Бачки North Backa	0	0.0	0.0	0.0	0	0.0	0.0	0.0	42	22.9	13.3	7.7
Средње Банатски Middle Banat	0	0.0	0.0	0.0	0	0.0	0.0	0.0	8	4.4	2.6	1.6
Северно Банатски North Banat	0	0.0	0.0	0.0	0	0.0	0.0	0.0	48	33.5	19.0	11.4
Јужно Банатски South Banat	0	0.0	0.0	0.0	0	0.0	0.0	0.0	54	18.8	11.2	6.7
Западно Бачки West Backa	0	0.0	0.0	0.0	0	0.0	0.0	0.0	17	9.4	4.7	2.5
Јужно Бачки South Backa	0	0.0	0.0	0.0	0	0.0	0.0	0.0	73	11.8	8.0	4.9
Сремски Srem	0	0.0	0.0	0.0	0	0.0	0.0	0.0	63	20.5	11.8	6.6
Град Београд City of Belgrade	0	0.0	0.0	0.0	1	0.2	0.2	0.2	217	13.0	7.9	4.8
Мачвански Masva	1	1.1	0.9	0.8	0	0.0	0.0	0.0	97	33.4	19.1	11.2
Колубарски Kolubara	0	0.0	0.0	0.0	0	0.0	0.0	0.0	20	11.8	6.3	4.0
Подунавски Danube	0	0.0	0.0	0.0	0	0.0	0.0	0.0	29	14.9	9.2	6.1
Браничевски Branicevo	0	0.0	0.0	0.0	0	0.0	0.0	0.0	46	26.0	12.8	8.0
Шумадијски Sumadija	0	0.0	0.0	0.0	0	0.0	0.0	0.0	54	18.7	10.9	6.7
Поморавски Morava	0	0.0	0.0	0.0	0	0.0	0.0	0.0	51	24.4	11.6	7.1
Борски Bor	0	0.0	0.0	0.0	0	0.0	0.0	0.0	62	51.6	25.4	15.2
Зајечарски Zajecar	0	0.0	0.0	0.0	0	0.0	0.0	0.0	58	50.5	20.9	12.6
Златиборски Zlatibor	0	0.0	0.0	0.0	0	0.0	0.0	0.0	63	22.6	12.6	7.5
Моравички Moravica	0	0.0	0.0	0.0	0	0.0	0.0	0.0	66	31.8	16.4	10.0
Рашки Raska	0	0.0	0.0	0.0	0	0.0	0.0	0.0	40	13.0	9.0	5.4
Расински Rasina	0	0.0	0.0	0.0	0	0.0	0.0	0.0	54	23.0	10.7	5.9
Нишавски Nisava	0	0.0	0.0	0.0	0	0.0	0.0	0.0	40	10.8	5.4	3.2
Топлички Toplica	0	0.0	0.0	0.0	0	0.0	0.0	0.0	33	37.3	18.2	10.8
Пиротски Pirot	0	0.0	0.0	0.0	0	0.0	0.0	0.0	24	26.9	12.9	8.2
Јабланички Jablanica	0	0.0	0.0	0.0	0	0.0	0.0	0.0	37	17.6	9.5	5.7
Пчињски Pcinj	0	0.0	0.0	0.0	0	0.0	0.0	0.0	7	3.5	2.6	1.6
Војводина Vojvodina	0	0.0	0.0	0.0	0	0.0	0.0	0.0	305	16.0	9.6	5.7
Централна Србија Central Serbia	1	0.1	0.0	0.0	1	0.1	0.1	0.1	998	19.1	10.7	6.5
Србија, без Косова Serbia without Kosovo	1	0.0	0.0	0.0	1	0.0	0.0	0.0	1303	18.3	10.4	6.3

7.

ПОРОЂАЈИ И ПРЕКИДИ ТРУДНОЋЕ

BIRTHS AND ABORTIONS

	Страна Page
7. Порођаји и прекиди трудноће у Републици Србији <i>Deliveries and abortions in Republic of Serbia</i>	441
7.1. Број порођаја, новорођене деце и умрле новорођенчади по окрузима <i>Number of deliveries, newborns and neonatal deaths by district</i>	443
7.2. Број новорођене деце према старости мајке и исходу трудноће <i>Number of newborn children by mother's age and outcome of pregnancy</i>	444
7.3. Број породиља према броју претходних порођаја и броју прекида трудноће <i>Childbearing woman by number of previous deliveries and abortions</i>	446
7.4. Број живорођене деце према тежини при рођењу, полу и старости мајке <i>Livebirths by birthweight, sex and age of mother</i>	449
7.5. Број порођаја према компликацијама у току порођаја и исходу трудноће <i>Number of deliveries by complication during delivery and outcome of pregnancy</i>	452
7.6. Број патолошких стања/компликације у току порођаја и исходу трудноће <i>Pathology/complications during delivery and outcome of pregnancy</i>	453
7.7. Број живорођене деце према патолошком стању/компликацијама на рођењу и старости мајке <i>Number of liveborn children by pathology/complications at birth and mother's age</i>	456
7.8. Патолошка стања/компликације деце на рођењу према групама обољења и старости мајке <i>Pathology/complications of newborn children by group of disease and mother's age</i>	457
7.9. Прекиди трудноће према дијагнозама и окрузима <i>Abortions by diagnosis and by district</i>	462
7.10. Прекиди трудноће према дијагнози и старости плода <i>Abortions by diagnosis and gestation</i>	464
7.11. Прекиди трудноће према старости жене, брачном стању и старости плода <i>Abortions by woman's age, marital status and gestational age</i>	466
7.12. Медицински прекиди трудноће према старости жене, брачном стању и старости плода <i>Medical abortions by woman's age, marital status and gestational age</i>	469
7.13. Број жена које су имале прекид трудноће према броју живе деце и броју ранијих побачаја <i>Number of woman who had an abortion by number of live children and number of previous abortions</i>	472
7.14. Број жена које су имале медицински прекид трудноће према броју живе деце и броју ранијих побачаја <i>Number of woman who had a medical abortion by number of live children and number of previous abortions</i>	474

7. ПОРОЂАЈИ И ПРЕКИДИ ТРУДНОЋЕ У РЕПУБЛИЦИ СРБИЈИ

У 2014. години у Србији је на основу пријава рођења регистровано 65.462 порођаја са укупно 66.711 рођене деце, од којих је 379 мртворођено. Од 66.332 живорођених у породицима је умрло 75 новорођенчади. Према старости мајке, највећи број порођаја је у добној групи 20-29 година, следе порођаја у добној групи 30-39, а затим у добној групи 15-19. Највише је регистровано првих порођаја (50,8%), других по реду 34,5%, трећих по реду 10,6%, а вишег реда рођења 4,1%. Од свих породиља њих 82,9% није имало ранијих прекида трудноће, 12,6% су имале један прекид трудноће, а 4,5% је имало више прекида трудноће. Удео живорођене деце са тежином на рођењу од 2500 грама и више у 2014. години је 93,8%. Највише деце је рођено са порођајном тежином 3000-3499 грама, њих 38,4%. Деце која су имала ниску тежину на рођењу (испод 2500 грама) у 2014. години било је 6,2%.

Током 2014. године било је пријављено 17.238 прекида трудноће. У структури су најзаступљенији медицински индуковани прекиди трудноће којих је било 12.923, односно 75%. Регистровано је и 1346 спонтани прекид трудноће (7,8%). Код 93,5% прекида трудноће регистрована је старост плода од 10 недеља и мања. Од свих жена које су имале медицински, односно легално индукован прекид трудноће, највише је оних у доби 25-34 године (46,8%). Жене млађих од 20 година које су имале медицински прекид трудноће чини 4,4% укупног броја легално индукованих прекида трудноће. Највећи број прекида трудноће (35,2%) је забележен код жена које већ имају двоје деце, док је удео жена без деце које су имале легално индукован прекид трудноће био 27,5%.

7. DELIVERIES AND ABORTIONS IN THE REPUBLIC OF SERBIA

In 2014, according to the notifications of births there were 65,462 deliveries with the total of 66,711 born children of whom 379 were still born. Of the 66,332 live births, 75 infants died. The greatest number of deliveries, by mother's age, was in the 20-29 age group, followed by deliveries in 30-39 age group, and then those in 15-19 group. The greatest number of births registered was first births (50.8%), second births account for 34.5%, third births were at 10.6%, while there were 4.1% births of higher order. 82.9% of mothers did not have any previous abortions, 12.6% had one, and 4.5% had more abortions. The share of live born children weighing 2500 grams and over in 2014 was 93.8%. Most children (38.4%) weighed between 3000-3499 grams at birth. In 2014, there were 6.2% of children who had low birth weight (below 2500 grams).

In 2014, there were 17,238 abortions reported. The greatest number of them were medically indicated abortions 12,923, or 75%. There were 1346 spontaneous abortions registered (7.8%). In 93.5% terminations, the gestation period was 10 weeks or less. The greatest share of women who had an medical abortion was between 25-34 years of age (46.8%). The number of women below the age of 20 who had their pregnancies terminated (legally induced) accounts for 4.4% of the total number of medical abortions. The greatest number of abortions (35.2%) is registered in women who already have two children, while the share of women who had a termination and are childless is 27.5%.

7. ПОРОЂАЈИ И ПРЕКИДИ ТРУДНОЋЕ У РЕПУБЛИЦИ СРБИЈИ, 2014

DELIVERIES AND ABORTIONS IN REPUBLIC OF SERBIA, 2014

7.1 Број порођаја, новорођене деце и умрле новорођенчади по окрузима

Number of deliveries, newborns and neonatal deaths by district

ОКРУГ	DISTRICT	Број порођаја No. of deliveries	Број новорођене деце No. of newborns			Умрла новорођенчад Neonatal deaths
			Укупно Total	живорођена livebirths	мртворођена stillbirths	
Република Србија <i>Republic of Serbia</i>		65462	66711	66332	379	75
Централна Србија <i>Central Serbia</i>		49239	50182	49919	263	71
ГРАД БЕОГРАД	<i>Beograd</i>	19904	20446	20298	148	37
МАЧВАНСКИ	<i>Macvanski</i>	2438	2466	2456	10	1
КОЛУБАРСКИ	<i>Kolubarski</i>	1263	1283	1277	6	1
ПОДУНАВСКИ	<i>Podunavski</i>	1566	1581	1577	4	2
БРАНИЧЕВСКИ	<i>Branicevski</i>	1201	1221	1215	6	1
ШУМАДИЈСКИ	<i>Sumadijski</i>	2676	2729	2720	9	1
ПОМОРАВСКИ	<i>Pomoravski</i>	1515	1532	1531	1	1
БОРСКИ	<i>Borski</i>	706	713	710	3	1
ЗАЈЕЧАРСКИ	<i>Zajecarski</i>	637	647	642	5	
ЗЛАТИБОРСКИ	<i>Zlatiborski</i>	2281	2306	2299	7	12
МОРАВИЧКИ	<i>Moravicki</i>	1585	1598	1595	3	
РАШКИ	<i>Raski</i>	3470	3507	3491	16	3
РАСИНСКИ	<i>Rasinski</i>	1699	1719	1714	5	2
НИШАВСКИ	<i>Nisavski</i>	3433	3516	3499	17	5
ТОПЛИЧКИ	<i>Toplicki</i>	682	690	683	7	
ПИРОТСКИ	<i>Pirotski</i>	587	592	591	1	1
ЈАБЛАНИЧКИ	<i>Jablanicki</i>	1615	1641	1632	9	3
ПЧИЊСКИ	<i>Pcinjski</i>	1981	1995	1989	6	
Војводина <i>Vojvodina</i>		16223	16529	16413	116	4
СЕВЕРНОБАЧКИ	<i>Severnobacki</i>	1582	1611	1603	8	
СРЕДЊЕБАНАТСКИ	<i>Srednjebanatski</i>	1455	1474	1467	7	
СЕВЕРНОБАНАТСКИ	<i>Severnobanatski</i>	1289	1307	1305	2	
ЈУЖНОБАНАТСКИ	<i>Juznobanatski</i>	2286	2307	2293	14	1
ЗАПАДНОБАЧКИ	<i>Zapadnobacki</i>	1021	1032	1025	7	3
ЈУЖНОБАЧКИ	<i>Juznobacki</i>	7068	7256	7185	71	
СРЕМСКИ	<i>Sremski</i>	1522	1542	1535	7	

Извор: Пријава рођења

7. ПОРОЂАЈИ И ПРЕКИДИ ТРУДНОЋЕ У РЕПУБЛИЦИ СРБИЈИ, 2014.**DELIVERIES AND ABORTIONS IN REPUBLIC OF SERBIA, 2014****7.2 Број новорођене деце према старости мајке и исходу трудноће***Number of newborn children by mother's age and outcome of pregnancy*

Старост мајке <i>Mother's age</i>			Укупно <i>Total</i>	Порођај <i>Delivery</i>			
				Превремен <i>Pre-term</i>	На време <i>On-term</i>	Пролонгиран <i>Post-term</i>	Непознато <i>Unknown</i>
Република Србија <i>Republic of Serbia</i>	укупно	<i>total</i>	66711	4759	61938	13	1
	живорођено	<i>livebirths</i>	66332	4498	61821	13	
	мртворођено	<i>stillbirths</i>	379	261	117		1
< 15	укупно	<i>total</i>	32	5	27		
	живорођено	<i>livebirths</i>	31	4	27		
	мртворођено	<i>stillbirths</i>	1	1			
15 - 19	укупно	<i>total</i>	2642	204	2437	1	
	живорођено	<i>livebirths</i>	2622	188	2433	1	
	мртворођено	<i>stillbirths</i>	20	16	4		
20 - 29	укупно	<i>total</i>	32092	1902	30182	8	
	живорођено	<i>livebirths</i>	31930	1796	30126	8	
	мртворођено	<i>stillbirths</i>	162	106	56		
30 - 39	укупно	<i>total</i>	29854	2363	27486	4	1
	живорођено	<i>livebirths</i>	29679	2241	27434	4	
	мртворођено	<i>stillbirths</i>	175	122	52		1
40 - 44	укупно	<i>total</i>	1928	234	1694		
	живорођено	<i>livebirths</i>	1908	218	1690		
	мртворођено	<i>stillbirths</i>	20	16	4		
45 - 49	укупно	<i>total</i>	144	42	102		
	живорођено	<i>livebirths</i>	143	42	101		
	мртворођено	<i>stillbirths</i>	1		1		
50+	укупно	<i>total</i>	19	9	10		
	живорођено	<i>livebirths</i>	19	9	10		
	мртворођено	<i>stillbirths</i>					

Извор: Пријава рођења

7. ПОРОЂАЈИ И ПРЕКИДИ ТРУДНОЋЕ У РЕПУБЛИЦИ СРБИЈИ, 2014.
DELIVERIES AND ABORTIONS IN REPUBLIC OF SERBIA, 2014
7.2 Број новорођене деце према старости мајке и исходу трудноће
Number of newborn children by mother's age and outcome of pregnancy

Старост мајке <i>Mother's age</i>			Порођај <i>Delivery</i>				
			Укупно <i>Total</i>	Превремен <i>Pre-term</i>	На време <i>On-term</i>	Пролонгиран <i>Post-term</i>	Непознато <i>Unknown</i>
Централна Србија <i>Central Serbia</i>	укупно	<i>total</i>	50182	3632	46537	12	1
	живорођено	<i>livebirths</i>	49919	3453	46454	12	
	мртворођено	<i>stillbirths</i>	263	179	83		1
< 15	укупно	<i>total</i>	23	2	21		
	живорођено	<i>livebirths</i>	22	1	21		
	мртворођено	<i>stillbirths</i>	1	1			
15 - 19	укупно	<i>total</i>	1934	156	1777	1	
	живорођено	<i>livebirths</i>	1923	147	1775	1	
	мртворођено	<i>stillbirths</i>	11	9	2		
20 - 29	укупно	<i>total</i>	24005	1419	22578	8	
	живорођено	<i>livebirths</i>	23893	1341	22544	8	
	мртворођено	<i>stillbirths</i>	112	78	34		
30 - 39	укупно	<i>total</i>	22585	1822	20759	3	1
	живорођено	<i>livebirths</i>	22460	1741	20716	3	
	мртворођено	<i>stillbirths</i>	125	81	43		1
40 - 44	укупно	<i>total</i>	1500	186	1314		
	живорођено	<i>livebirths</i>	1486	176	1310		
	мртворођено	<i>stillbirths</i>	14	10	4		
45 - 49	укупно	<i>total</i>	117	38	79		
	живорођено	<i>livebirths</i>	117	38	79		
	мртворођено	<i>stillbirths</i>					
50+	укупно	<i>total</i>	18	9	9		
	живорођено	<i>livebirths</i>	18	9	9		
	мртворођено	<i>stillbirths</i>					
Војводина <i>Vojvodina</i>	укупно	<i>total</i>	16529	1127	15401	1	
	живорођено	<i>livebirths</i>	16413	1045	15367	1	
	мртворођено	<i>stillbirths</i>	116	82	34		
< 15	укупно	<i>total</i>	9	3	6		
	живорођено	<i>livebirths</i>	9	3	6		
	мртворођено	<i>stillbirths</i>					
15 - 19	укупно	<i>total</i>	708	48	660		
	живорођено	<i>livebirths</i>	699	41	658		
	мртворођено	<i>stillbirths</i>	9	7	2		
20 - 29	укупно	<i>total</i>	8087	483	7604		
	живорођено	<i>livebirths</i>	8037	455	7582		
	мртворођено	<i>stillbirths</i>	50	28	22		
30 - 39	укупно	<i>total</i>	7269	541	6727	1	
	живорођено	<i>livebirths</i>	7219	500	6718	1	
	мртворођено	<i>stillbirths</i>	50	41	9		
40 - 44	укупно	<i>total</i>	428	48	380		
	живорођено	<i>livebirths</i>	422	42	380		
	мртворођено	<i>stillbirths</i>	6	6			
45 - 49	укупно	<i>total</i>	27	4	23		
	живорођено	<i>livebirths</i>	26	4	22		
	мртворођено	<i>stillbirths</i>	1		1		
50+	укупно	<i>total</i>	1		1		
	живорођено	<i>livebirths</i>	1		1		
	мртворођено	<i>stillbirths</i>					

Извор: Пријава рођења

7. ПОРОЂАЈИ И ПРЕКИДИ ТРУДНОЋЕ У РЕПУБЛИЦИ СРБИЈИ, 2014.
DELIVERIES AND ABORTIONS IN REPUBLIC OF SERBIA, 2014
7.3 Број породиља према броју претходних порођаја и броју прекида трудноће
Childbearing women by number of previous deliveries and abortions

Број ранијих порођаја <i>No. of previous deliveries</i>	Број прекида трудноће <i>Number of abortions</i>														
	Укупно <i>Total</i>	0	1	2	3	4	5	6	7	8	9	10	11	12	Непознат <i>Unknow</i>
Република Србија <i>Republic of Serbia</i>	65462	54242	8271	1983	561	199	69	38	25	13	5	3	2	6	45
0	33264	29676	2964	446	133	29	5	3	5	1				1	1
1	22557	17964	3555	757	167	63	10	8	2	3					28
2	6949	4860	1272	530	161	57	25	13	9	5	2	1	1		13
3	1698	1094	333	153	62	27	15	6	2	1	2	1		1	1
4	511	332	75	57	19	11	9	3	2	1			1		1
5	217	146	35	16	7	8	1			1	1			2	
6	122	76	20	13	4	2	2	3				1		1	
7	71	41	11	8	5	2	2	1	1						
8	28	18	1	3	2			1	3						
9	12	7	3						1	1					
10	5	5													
11	2	1												1	
12 и више <i>12 or more</i>	2	1			1										
Непознато <i>Unknown</i>	24	21	2												1

7. ПОРОЂАЈИ И ПРЕКИДИ ТРУДНОЋЕ У РЕПУБЛИЦИ СРБИЈИ, 2014.**DELIVERIES AND ABORTIONS IN REPUBLIC OF SERBIA, 2014****7.3 Број породиља према броју претходних порођаја и броју прекида трудноће***Childbearing women by number of previous deliveries and abortions*

(наставак /continuation)

Број ранијих порођаја <i>No. of previous deliveries</i>	Број прекида трудноће <i>Number of abortions</i>															Непознат <i>Unknow</i>
	Укупно <i>Total</i>	0	1	2	3	4	5	6	7	8	9	10	11	12		
Централна Србија <i>Central Serbia</i>	49239	40934	6182	1420	406	137	49	32	20	10	2	3	2	5	37	
0	25145	22465	2216	329	101	23	4	2	3	1				1		
1	16980	13526	2715	534	116	46	7	7	2	2					25	
2	5152	3657	907	375	119	38	19	13	8	5		1	1		9	
3	1264	816	251	112	45	13	15	5	2		2	1		1	1	
4	365	240	53	39	14	10	3	2	2				1		1	
5	148	105	21	12	4	4				1				1		
6	85	54	11	11	2	2	1	2				1		1		
7	45	29	6	5	3	1			1							
8	21	13		3	2			1	2							
9	6	4	1							1						
10	5	5														
11	1													1		
12 и више <i>12 or more</i>	1	1														
Непознато <i>Unknown</i>	21	19	1												1	
Војводина <i>Vojvodina</i>	16223	13308	2089	563	155	62	20	6	5	3	3			1	8	
0	8119	7211	748	117	32	6	1	1	2						1	
1	5577	4438	840	223	51	17	3	1		1					3	
2	1797	1203	365	155	42	19	6		1		2				4	
3	434	278	82	41	17	14		1		1						

7. ПОРОЂАЈИ И ПРЕКИДИ ТРУДНОЋЕ У РЕПУБЛИЦИ СРБИЈИ, 2014.**DELIVERIES AND ABORTIONS IN REPUBLIC OF SERBIA, 2014****7.3 Број породиља према броју претходних порођаја и броју прекида трудноће***Childbearing women by number of previous deliveries and abortions*

(наставак /continuation)

Број ранијих порођаја <i>No. of previous deliveries</i>	Број прекида трудноће <i>Number of abortions</i>												Непознат <i>Unknown</i>		
	Укупно <i>Total</i>	0	1	2	3	4	5	6	7	8	9	10		11	12
4	146	92	22	18	5	1	6	1		1					
5	69	41	14	4	3	4	1				1			1	
6	37	22	9	2	2		1	1							
7	26	12	5	3	2	1	2	1							
8	7	5	1						1						
9	6	3	2						1						
11	1	1													
12 и више <i>12 or more</i>	1				1										
Непознато <i>Unknown</i>	3	2	1												

7. ПОРОЂАЈИ И ПРЕКИДИ ТРУДНОЋЕ У РЕПУБЛИЦИ СРБИЈИ, 2014.**DELIVERIES AND ABORTIONS IN REPUBLIC OF SERBIA, 2014****7.4 Број живорођене деце према тежини при рођењу, полу и старости мајке***Liveborn by birthweight, sex and by age of mother*

Тежина детета (грама) <i>Birthweight (grams)</i>			Старост мајке <i>Age of mother</i>								Непознато <i>Unknown</i>
			Укупно <i>Total</i>	< 15	15-19	20-29	30-39	40-44	45-49	50+	
Република Србија <i>Republic of Serbia</i>	укупно <i>total</i>		66332	31	2622	31930	29679	1908	143	19	
	мушко <i>male</i>		34328	14	1422	16391	15418	995	76	12	
	женско <i>female</i>		32004	17	1200	15539	14261	913	67	7	
< 1000	укупно <i>total</i>		238		4	91	127	15	1		
	мушко <i>male</i>		126		4	51	63	7	1		
	женско <i>female</i>		112			40	64	8			
1000-1499	укупно <i>total</i>		389	1	23	145	194	21	4	1	
	мушко <i>male</i>		187		13	76	84	11	3		
	женско <i>female</i>		202	1	10	69	110	10	1	1	
1500-1999	укупно <i>total</i>		856	1	38	347	428	36	5	1	
	мушко <i>male</i>		408		21	162	206	14	4	1	
	женско <i>female</i>		448	1	17	185	222	22	1		
2000-2499	укупно <i>total</i>		2600	5	152	1101	1206	110	23	3	
	мушко <i>male</i>		1194	2	76	477	570	55	13	1	
	женско <i>female</i>		1406	3	76	624	636	55	10	2	
2500-2999	укупно <i>total</i>		10684	10	665	5173	4455	339	37	5	
	мушко <i>male</i>		4655	5	301	2217	1966	150	14	2	
	женско <i>female</i>		6029	5	364	2956	2489	189	23	3	
3000-3499	укупно <i>total</i>		25463	10	1084	12647	10998	679	39	6	
	мушко <i>male</i>		12326	5	598	6066	5291	339	22	5	
	женско <i>female</i>		13137	5	486	6581	5707	340	17	1	
3500-3999	укупно <i>total</i>		19822	4	538	9527	9188	536	27	2	
	мушко <i>male</i>		11259	2	333	5417	5187	303	15	2	
	женско <i>female</i>		8563	2	205	4110	4001	233	12		
4000-4499	укупно <i>total</i>		5497		107	2549	2689	146	5	1	
	мушко <i>male</i>		3609		69	1671	1768	96	4	1	
	женско <i>female</i>		1888		38	878	921	50	1		
4500-4999	укупно <i>total</i>		702		10	312	353	25	2		
	мушко <i>male</i>		506		7	227	253	19			
	женско <i>female</i>		196		3	85	100	6	2		
5000+	укупно <i>total</i>		81		1	38	41	1			
	мушко <i>male</i>		58			27	30	1			
	женско <i>female</i>		23		1	11	11				

Извор: Пријава рођења

7. ПОРОЂАЈИ И ПРЕКИДИ ТРУДНОЋЕ У РЕПУБЛИЦИ СРБИЈИ, 2014
DELIVERIES AND ABORTIONS IN REPUBLIC OF SERBIA, 2014

7.4 Број живорођене деце према тежини при рођењу, полу и старости мајке

Liveborn by birthweight, sex and by age of mother

(наставак /continuation)

Тежина детета (грама) <i>Birthweight (grams)</i>			Старост мајке <i>Age of mother</i>								Непознато <i>Unknown</i>
			Укупно <i>Total</i>	< 15	15-19	20-29	30-39	40-44	45-49	50+	
Централна Србија	укупно <i>total</i>		49919	22	1923	23893	22460	1486	117	18	
	мушко <i>male</i>		25818	12	1036	12253	11666	777	63	11	
	женско <i>female</i>		24101	10	887	11640	10794	709	54	7	
<i>Central Serbia</i>											
< 1000	укупно <i>total</i>		186		3	71	100	11	1		
	мушко <i>male</i>		99		3	40	51	4	1		
	женско <i>female</i>		87			31	49	7			
1000-1499	укупно <i>total</i>		306	1	17	109	156	18	4	1	
	мушко <i>male</i>		144		8	56	66	11	3		
	женско <i>female</i>		162	1	9	53	90	7	1	1	
1500-1999	укупно <i>total</i>		627		25	250	317	29	5	1	
	мушко <i>male</i>		303		14	120	153	11	4	1	
	женско <i>female</i>		324		11	130	164	18	1		
2000-2499	укупно <i>total</i>		1969	3	116	802	939	87	19	3	
	мушко <i>male</i>		899	2	59	353	431	43	10	1	
	женско <i>female</i>		1070	1	57	449	508	44	9	2	
2500-2999	укупно <i>total</i>		8018	7	505	3857	3340	272	32	5	
	мушко <i>male</i>		3495	4	242	1660	1460	115	12	2	
	женско <i>female</i>		4523	3	263	2197	1880	157	20	3	
3000-3499	укупно <i>total</i>		19290	9	788	9535	8386	537	29	6	
	мушко <i>male</i>		9284	5	417	4532	4041	267	17	5	
	женско <i>female</i>		10006	4	371	5003	4345	270	12	1	
3500-3999	укупно <i>total</i>		14876	2	389	7129	6928	404	22	2	
	мушко <i>male</i>		8516	1	239	4087	3934	240	13	2	
	женско <i>female</i>		6360	1	150	3042	2994	164	9		
4000-4499	укупно <i>total</i>		4069		71	1889	2000	105	4		
	мушко <i>male</i>		2660		48	1221	1320	68	3		
	женско <i>female</i>		1409		23	668	680	37	1		
4500-4999	укупно <i>total</i>		517		9	223	262	22	1		
	мушко <i>male</i>		372		6	163	186	17			
	женско <i>female</i>		145		3	60	76	5	1		
5000+	укупно <i>total</i>		61			28	32	1			
	мушко <i>male</i>		46			21	24	1			
	женско <i>female</i>		15			7	8				

7. ПОРОЂАЈИ И ПРЕКИДИ ТРУДНОЋЕ У РЕПУБЛИЦИ СРБИЈИ, 2014.**DELIVERIES AND ABORTIONS IN REPUBLIC OF SERBIA, 2014****7.4 Број живорођене деце према тежини при рођењу, полу и старости мајке***Liveborn by birthweight, sex and by age of mother*

(наставак /continuation)

Тежина детета (грама) <i>Birthweight (grams)</i>			Старост мајке <i>Age of mother</i>								Непознато <i>Unknown</i>
			Укупно <i>Total</i>	< 15	15-19	20-29	30-39	40-44	45-49	50+	
Војводина	укупно	total	16413	9	699	8037	7219	422	26	1	
	мушко	male	8510	2	386	4138	3752	218	13	1	
<i>Vojvodina</i>	<i>женско</i>	<i>female</i>	<i>7903</i>	<i>7</i>	<i>313</i>	<i>3899</i>	<i>3467</i>	<i>204</i>	<i>13</i>		
< 1000	укупно	total	52		1	20	27	4			
	мушко	male	27		1	11	12	3			
	женско	female	25			9	15	1			
1000-1499	укупно	total	83		6	36	38	3			
	мушко	male	43		5	20	18				
	женско	female	40		1	16	20	3			
1500-1999	укупно	total	229	1	13	97	111	7			
	мушко	male	105		7	42	53	3			
	женско	female	124	1	6	55	58	4			
2000-2499	укупно	total	631	2	36	299	267	23	4		
	мушко	male	295		17	124	139	12	3		
	женско	female	336	2	19	175	128	11	1		
2500-2999	укупно	total	2666	3	160	1316	1115	67	5		
	мушко	male	1160	1	59	557	506	35	2		
	женско	female	1506	2	101	759	609	32	3		
3000-3499	укупно	total	6173	1	296	3112	2612	142	10		
	мушко	male	3042		181	1534	1250	72	5		
	женско	female	3131	1	115	1578	1362	70	5		
3500-3999	укупно	total	4946	2	149	2398	2260	132	5		
	мушко	male	2743	1	94	1330	1253	63	2		
	женско	female	2203	1	55	1068	1007	69	3		
4000-4499	укупно	total	1428		36	660	689	41	1	1	
	мушко	male	949		21	450	448	28	1	1	
	женско	female	479		15	210	241	13			
4500-4999	укупно	total	185		1	89	91	3	1		
	мушко	male	134		1	64	67	2			
	женско	female	51			25	24	1	1		
5000+	укупно	total	20		1	10	9				
	мушко	male	12			6	6				
	женско	female	8		1	4	3				

Извор: Пријава рођења

7. ПОРОЂАЈИ И ПРЕКИДИ ТРУДНОЋЕ У РЕПУБЛИЦИ СРБИЈИ, 2014.**DELIVERIES AND ABORTIONS IN REPUBLIC OF SERBIA, 2014****7.5. Број порођаја према компликацијама у току порођаја и исходу трудноће***Number of deliveries by complication during delivery and outcome of pregnancy*

	Број порођаја <i>No. of delivery</i>	Порођаја <i>Delivery</i>			
		Превремен <i>Preterm</i>	На време <i>On-term</i>	Пролонгиран <i>Post-term</i>	Непознато <i>Unknown</i>
Република Србија <i>Republic of Serbia</i>	65462	4050	61398	13	1
Број порођаја без компликација <i>Number of deliveries without complications</i>	43701	2229	41462	9	1
Број порођаја са компликацијама <i>Number of deliveries with complications</i>	21761	1821	19936	4	
Централна Србија <i>Central Serbia</i>	49239	3086	46140	12	1
Број порођаја без компликација <i>Number of deliveries without complications</i>	31900	1713	30177	9	1
Број порођаја са компликацијама <i>Number of delivery with complications</i>	17339	1373	15963	3	
Војводина <i>Vojvodina</i>	16223	964	15258	1	
Број порођаја без компликација <i>Number of deliveries without complications</i>	11801	516	11285		
Број порођаја са компликацијама <i>Number of delivery with complications</i>	4422	448	3973	1	

7. ПОРОЂАЈИ И ПРЕКИДИ ТРУДНОЋЕ У РЕПУБЛИЦИ СРБИЈИ, 2014**DELIVERIES AND ABORTIONS IN REPUBLIC OF SERBIA, 2014****7.6. Број патолошких стања/компликације у току порођаја и исходу трудноће***Number of Pathological conditions/complications during delivery by diagnosis and outcome of pregnan*

Патолошка стања/компликације МКБ10 <i>Pathology/complications ICD 10</i>	Број компликација <i>No. of complication</i>	Порођај <i>Delivery</i>			
		Превремен <i>Preterm</i>	На време <i>On-term</i>	Пролонгиран <i>Post-term</i>	Непознато <i>Unknown</i>
Република Србија <i>Republic of Serbia</i>	27399	2243	25151	5	
O60 Превремени порођај <i>Partus praematurus</i>	1325	1085	240		
O61 Неуспела индукција порођаја <i>Inductio partus inefficax</i>	286	5	281		
O62 Ненормалности порођаја <i>Abnormitates partus</i>	1919	69	1849	1	
O63 Продужен порођај <i>Partus prolongatus</i>	300	6	294		
O64 Компликован порођај због неправилног положаја и става плода <i>Partus propter malpositionem et malpraesentationem</i>	902	98	804		
O65 Компликован порођај због ненормалности карлице мајке <i>Partus propter pelvem matris abnormalem complicatu</i>	581	20	561		
O66 Други компликован порођај <i>Partus complicatus alius</i>	109	5	104		
O67 Порођај компликован због крварења <i>Partus propter haemorrhagiam complicatus</i>	12	4	8		
O68 Порођај компликован због гушења плода <i>Partus propter asphyxiam fetus complicatus</i>	938	84	854		
O69 Порођај компликован због компликација са пупчаником <i>Partus propter complicationes chordae umbilicalis</i>	2453	97	2355	1	
O70 Повреда међице у току порођаја <i>Laesio perinaei, per partum</i>	13895	524	13368	3	
O71 Друге акушерске озледе у току порођаја <i>Traumata obstetricia alia</i>	2690	86	2604		
O72 Крварење после порођаја <i>Haemorrhagia post partum</i>	298	10	288		
O73 Заостајање постељице и овојница постељице без крварења <i>Retentio placentae et membranarum placentae, sine h</i>	1536	141	1395		
O74 Компликације узроковане анестезијом током порођаја <i>Complicationes anaesthesionales, per partum</i>	48	4	44		
O75 Друге компликације током порођаја <i>Complicationes aliae, per partum</i>	107	5	102		

7. ПОРОЂАЈИ И ПРЕКИДИ ТРУДНОЋЕ У РЕПУБЛИЦИ СРБИЈИ, 2014.
DELIVERIES AND ABORTIONS IN REPUBLIC OF SERBIA, 2014

7.6. Број патолошких стања/компликације у току порођаја и исходу трудноће

Number of Pathological conditions/complications during delivery by diagnosis and outcome of pregnancy

(наставка /continuation)

Патолошка стања/компликације МКБ10 <i>Pathology/complications ICD 10</i>	Број компликација <i>No. of complication</i>	Порођај <i>Delivery</i>			
		Превремен <i>Preterm</i>	На време <i>On-term</i>	Пролонгиран <i>Post-term</i>	Непознато <i>Unknown</i>
Централна Србија <i>Central Serbia</i>	22219	1714	20501	4	
O60 Превремени порођај <i>Partus praematurus</i>	962	745	217		
O61 Неуспела индукција порођаја <i>Inductio partus inefficax</i>	243	3	240		
O62 Ненормалности порођаја <i>Abnormitates partus</i>	1413	46	1367		
O63 Продужен порођај <i>Partus prolongatus</i>	211	4	207		
O64 Компликован порођај због неправилног положаја и става плода <i>Partus propter malpositionem et malpraesentationem</i>	594	48	546		
O65 Компликован порођај због ненормалности карлице мајке <i>Partus propter pelvem matris abnormalem complicatu</i>	362	3	359		
O66 Други компликован порођај <i>Partus complicatus alius</i>	77	3	74		
O67 Порођај компликован због крварења <i>Partus propter haemorrhagiam complicatus</i>	11	4	7		
O68 Порођај компликован због гушења плода <i>Partus propter asphyxiam fetus complicatus</i>	658	55	603		
O69 Порођај компликован због компликација са пупчаником <i>Partus propter complicationes chordae umbilicalis</i>	2344	96	2247	1	
O70 Повреда међице у току порођаја <i>Laesio perinaei, per partum</i>	11818	483	11332	3	
O71 Друге акушерске озледе у току порођаја <i>Traumatata obstetricia alia</i>	1854	75	1779		
O72 Крварење после порођаја <i>Haemorrhagia post partum</i>	238	10	228		
O73 Заостајање постељице и овојница постељице без крварења <i>Retentio placentae et membranarum placentae, sine h</i>	1300	131	1169		
O74 Компликације узроковане анестезијом током порођаја <i>Complicationes anaestheticae, per partum</i>	45	3	42		
O75 Друге компликације током порођаја <i>Complicationes aliae, per partum</i>	89	5	84		

7. ПОРОЂАЈИ И ПРЕКИДИ ТРУДНОЋЕ У РЕПУБЛИЦИ СРБИЈИ, 2014.
DELIVERIES AND ABORTIONS IN REPUBLIC OF SERBIA, 2014

7.6. Број патолошких стања/компликације у току порођаја и исходу трудноће

Number of Pathological conditions/complications during delivery by diagnosis and outcome of pregnancy

(наставак /continuation)

Патолошка стања/компликације МКБ10 <i>Pathology/complications ICD 10</i>	Број компликација <i>No. of complication</i>	Порођај <i>Delivery</i>			
		Превремен <i>Preterm</i>	На време <i>On-term</i>	Пролонгиран <i>Post-term</i>	Непознато <i>Unknown</i>
Војводина <i>Vojvodina</i>	5180	529	4650	1	
O60 Превремени порођај <i>Partus praematurus</i>	363	340	23		
O61 Неуспела индукција порођаја <i>Inductio partus inefficax</i>	43	2	41		
O62 Ненормалности порођаја <i>Abnormitates partus</i>	506	23	482	1	
O63 Продужен порођај <i>Partus prolongatus</i>	89	2	87		
O64 Компликован порођај због неправилног положаја и става плода <i>Partus propter malpositionem et malpraesentationem</i>	308	50	258		
O65 Компликован порођај због ненормалности карлице мајке <i>Partus propter pelvem matris abnormalem complicatu</i>	219	17	202		
O66 Други компликован порођај <i>Partus complicatus alius</i>	32	2	30		
O67 Порођај компликован због крварења <i>Partus propter haemorrhagiam complicatus</i>	1		1		
O68 Порођај компликован због гушења плода <i>Partus propter asphyxiam fetus complicatus</i>	280	29	251		
O69 Порођај компликован због компликација са пупчаником <i>Partus propter complicationes chordae umbilicalis</i>	109	1	108		
O70 Повреда међице у току порођаја <i>Laesio perinaei, per partum</i>	2077	41	2036		
O71 Друге акушерске озледе у току порођаја <i>Traumatata obstetricia alia</i>	836	11	825		
O72 Крварење после порођаја <i>Haemorrhagia post partum</i>	60		60		
O73 Заостајање постељице и овојница постељице без крварења <i>Retentio placentae et membranarum placentae, sine h</i>	236	10	226		
O74 Компликације узроковане анестезијом током порођаја <i>Complicationes anaesthesiales, per partum</i>	3	1	2		
O75 Друге компликације током порођаја <i>Complicationes aliae, per partum</i>	18		18		

7. ПОРОЂАЈИ И ПРЕКИДИ ТРУДНОЋЕ У РЕПУБЛИЦИ СРБИЈИ, 2014.
DELIVERIES AND ABORTIONS IN REPUBLIC OF SERBIA, 2014

7.7 Број живорођене деце према патолошком стању/компликацијама на рођењу и старости мајке

Number of liveborn children by pathology/complications at birth and mother's age

	Број деце <i>No. of children</i>	Старост мајке <i>Age of mother</i>							Непозна. <i>Unknown</i>
		< 15	15-19	20-29	30-39	40-44	45-49	50+	
Република Србија <i>Republic of Serbia</i>	66332	31	2622	31930	29679	1908	143	19	
Број деце без компликација <i>Number of children without complications</i>	44010	12	1770	21647	19286	1207	80	8	
Свега деце са компликацијама <i>Number of children with complications</i>	22322	19	852	10283	10393	701	63	11	
Централна Србија <i>Central Serbia</i>	49919	22	1923	23893	22460	1486	117	18	
Број деце без компликација <i>Number of children without complications</i>	32577	8	1264	15898	14410	928	61	8	
Број деце са компликацијама <i>Number of children with complications</i>	17342	14	659	7995	8050	558	56	10	
Војводина <i>Vojvodina</i>	16413	9	699	8037	7219	422	26	1	
Број деце без компликација <i>Number of children without complications</i>	11433	4	506	5749	4876	279	19		
Број деце са компликацијама <i>Number of children with complications</i>	4980	5	193	2288	2343	143	7	1	

7. ПОРОЂАЈИ И ПРЕКИДИ ТРУДНОЋЕ У РЕПУБЛИЦИ СРБИЈИ, 2014.
DELIVERIES AND ABORTIONS IN REPUBLIC OF SERBIA, 2014

7.8 Патолошка стања/компликације деце на рођењу према групама обољења и старости мајке

Pathology/complications of newborn children by group of disease and mother's age

Патолошка стања/компликације <i>Pathology/complications</i>	Број компликација <i>No. of complication</i>	Старост мајке <i>Age of mother</i>							Непозна. <i>Unknown</i>
		< 15	15-19	20-29	30-39	40-44	45-49	50+	
Република Србија <i>Republic of Serbia</i>	37568	38	1455	17185	17509	1244	120	17	
P00 – P04 Оштећење плода и новорођенчета због болести мајке и компликације трудноће, трудова и порођаја <i>Fetus and newborn affected by maternal factors and by complications of pregnancy, labour and delivery</i>	681	2	41	340	273	22	3		
P05 – P08 Поремећаји у току трудноће и растања плода <i>Disorders related to length of gestation and fetal growth</i>	5770	8	226	2306	2923	254	44	9	
P10 – P15 Порођајне повреде новорођенчета <i>Birth trauma</i>	2908	3	132	1424	1285	61	3		
P20 – P29 Поремећаји дисања, срца и крвотока специфични за порођајни период <i>Respiratory and cardiovascular disorders specific to the perinatal period</i>	4966	6	211	2164	2347	209	27	2	
P35 – P39 Инфекције специфичне за порођајни период <i>Infections specific to the perinatal period</i>	3380	4	161	1725	1407	77	6		
P50 – P61 Крварење и болести крви плода и новорођенчета <i>Haemorrhagic and haematological disorders of fetus and newborn</i>	10465	7	352	4745	4999	332	28	2	
P70 – P74 Пролазни поремећаји жлезда са унутрашњим лучењем и поремећаји метаболизма специфични за плод и новорођенче <i>Transitory endocrine and metabolic disorders specific to fetus and newborn</i>	1632	2	69	827	675	58	1		
P75 – P78 Болести система за варење плода и новорођенчета <i>Digestive system disorders of fetus and newborn</i>	49		2	22	25				
P80 – P83 Стања коже и регулисање температуре тела плода и новорођенчета <i>Conditions involving the integument and temperature regulation of fetus and newborn</i>	790		18	378	370	23		1	

7. ПОРОЂАЈИ И ПРЕКИДИ ТРУДНОЋЕ У РЕПУБЛИЦИ СРБИЈИ, 2014.
DELIVERIES AND ABORTIONS IN REPUBLIC OF SERBIA, 2014

7.8 Патолошка стања/компликације деце на рођењу према групама обољења и старости мајке

Pathology/complications of newborn children by group of disease and mother's age

(наставак /continuation)

Патолошка стања/компликације <i>Pathology/complications</i>	Број компликација <i>No. of complication</i>	Старост мајке <i>Age of mother</i>							Непозна. <i>Unknown</i>
		< 15	15-19	20-29	30-39	40-44	45-49	50+	
P90 – P96									
Друге болести у порођајном периоду									
<i>Other disorders originating in the perinatal period</i>	1639	2	74	978	548	36	1		
<hr/>									
Q00 – Q89									
Урођене наказности, деформације									
<i>Congenital malformations and deformations</i>	5274	4	168	2272	2649	171	7	3	
<hr/>									
Q90 – Q99									
Хромосомске ненормалности									
<i>Chromosomal abnormalities, not elsewhere classified</i>	14		1	4	8	1			

7. ПОРОЂАЈИ И ПРЕКИДИ ТРУДНОЋЕ У РЕПУБЛИЦИ СРБИЈИ, 2014.
DELIVERIES AND ABORTIONS IN REPUBLIC OF SERBIA, 2014

7.8 Патолошка стања/компикације деце на рођењу према групама обољења и старости мајке

Pathology/complications of newborn children by group of disease and mother's age

(наставак /continuation)

Патолошка стања/компикације <i>Pathology/complications</i>	Број компикација <i>No. of complication</i>	Старост мајке <i>Age of mother</i>							Непозна. <i>Unknown</i>
		< 15	15-19	20-29	30-39	40-44	45-49	50+	
Централна Србија <i>Central Serbia</i>	29497	27	1163	13584	13605	995	107	16	
P00 – P04 Оштећење плода и новорођенчета због болести мајке и компликације трудноће, трудова и порођаја <i>Fetus and newborn affected by maternal factors and by complications of pregnancy, labour and delivery</i>	485	1	24	256	181	20	3		
P05 – P08 Поремећаји у току трудноће и растања плода <i>Disorders related to length of gestation and fetal growth</i>	4268	6	180	1705	2128	201	39	9	
P10 – P15 Порођајне повреде новорођенчета <i>Birth trauma</i>	2298	3	110	1124	1011	47	3		
P20 – P29 Поремећаји дисања, срца и крвотока специфични за порођајни период <i>Respiratory and cardiovascular disorders specific to the perinatal period</i>	3757	4	172	1658	1735	159	27	2	
P35 – P39 Инфекције специфичне за порођајни период <i>Infections specific to the perinatal period</i>	2814	4	124	1428	1190	62	6		
P50 – P61 Крварење и болести крви плода и новорођенчета <i>Haemorrhagic and haematological disorders of fetus and newborn</i>	7574	3	267	3468	3568	246	21	1	
P70 – P74 Пролазни поремећаји жлезда са унутрашњим лучењем и поремећаји метаболизма специфични за плод и новорођенче <i>Transitory endocrine and metabolic disorders specific to fetus and newborn</i>	1206	1	51	607	503	44			
P75 – P78 Болести система за варење плода и новорођенчета <i>Digestive system disorders of fetus and newborn</i>	30		2	11	17				
P80 – P83 Стања коже и регулисање температуре тела плода и новорођенчета <i>Conditions involving the integument and temperature regulation of fetus and newborn</i>	674		14	325	312	22		1	
P90 – P96 Друге болести у порођајном периоду <i>Other disorders originating in the perinatal period</i>	1550	2	72	933	509	33	1		

7. ПОРОЂАЈИ И ПРЕКИДИ ТРУДНОЋЕ У РЕПУБЛИЦИ СРБИЈИ, 2014.
DELIVERIES AND ABORTIONS IN REPUBLIC OF SERBIA, 2014

7.8 Патолошка стања/компликације деце на рођењу према групама обољења и старости мајке

Pathology/complications of newborn children by group of disease and mother's age

(наставак /continuation)

Патолошка стања/компликације <i>Pathology/complications</i>	Број компликација <i>No. of complication</i>	Старост мајке <i>Age of mother</i>							Непозна. <i>Unknown</i>
		< 15	15-19	20-29	30-39	40-44	45-49	50+	
Q00 – Q89 Урођене наказности, деформације <i>Congenital malformations and deformations</i>	4828	3	146	2066	2443	160	7	3	
Q90 – Q99 Хромосомске ненормалности <i>Chromosomal abnormalities, not elsewhere classified</i>	13		1	3	8	1			
Војводина <i>Vojvodina</i>	8071	11	292	3601	3904	249	13	1	
P00 – P04 Оштећење плода и новорођенчета због болести мајке и компликације трудноће, трудова и порођаја <i>Fetus and newborn affected by maternal factors and by complications of pregnancy, labour and delivery</i>	196	1	17	84	92	2			
P05 – P08 Поремећаји у току трудноће и растења плода <i>Disorders related to length of gestation and fetal growth</i>	1502	2	46	601	795	53	5		
P10 – P15 Порођајне повреде новорођенчета <i>Birth trauma</i>	610		22	300	274	14			
P20 – P29 Поремећаји дисања, срца и крвотока специфични за порођајни период <i>Respiratory and cardiovascular disorders specific to the perinatal period</i>	1209	2	39	506	612	50			
P35 – P39 Инфекције специфичне за порођајни период <i>Infections specific to the perinatal period</i>	566		37	297	217	15			
P50 – P61 Крварење и болести крви плода и новорођенчета <i>Haemorrhagic and haematological disorders of fetus and newborn</i>	2891	4	85	1277	1431	86	7	1	
P70 – P74 Пролазни поремећаји жлезда са унутрашњим лучењем и поремећаји метаболизма специфични за плод и новорођенче <i>Transitory endocrine and metabolic disorders specific to fetus and newborn</i>	426	1	18	220	172	14	1		
P75 – P78 Болести система за варење плода и новорођенчета <i>Digestive system disorders of fetus and newborn</i>	19			11	8				

7. ПОРОЂАЈИ И ПРЕКИДИ ТРУДНОЋЕ У РЕПУБЛИЦИ СРБИЈИ, 2014.
DELIVERIES AND ABORTIONS IN REPUBLIC OF SERBIA, 2014

7.8 Патолошка стања/компликације деце на рођењу према групама обољења и старости мајке

Pathology/complications of newborn children by group of disease and mother's age

(наставак /continuation)

Патолошка стања/компликације <i>Pathology/complications</i>	Број компликација <i>No. of complication</i>	Старост мајке <i>Age of mother</i>							Непозна. <i>Unknown</i>
		< 15	15-19	20-29	30-39	40-44	45-49	50+	
P80 – P83 Стања коже и регулисање температуре тела плода и новорођенчета <i>Conditions involving the integument and temperature regulation of fetus and newborn</i>	116		4	53	58	1			
P90 – P96 Друге болести у порођајном периоду <i>Other disorders originating in the perinatal period</i>	89		2	45	39	3			
Q00 – Q89 Урођене наказности, деформације <i>Congenital malformations and deformations</i>	446	1	22	206	206	11			
Q90 – Q99 Хромосомске ненормалности <i>Chromosomal abnormalities, not elsewhere classified</i>	1			1					

Извор: Пријава рођења

7. ПОРОЂАЈИ И ПРЕКИДИ ТРУДНОЋЕ У РЕПУБЛИЦИ СРБИЈИ, 2014.**DELIVERIES AND ABORTIONS IN REPUBLIC OF SERBIA, 2014****7.9 Прекиди трудноће према дијагнозама и окрузима***Abortions by diagnosis and district*

Округ <i>District</i>		Укупно <i>Total</i>	Прекиди трудноће према дијагнози (МКБ 10)					Abortions by diagnosis (ICD-10)				
			Ванматери- чна трудноћа <i>Ectopic pregnancy</i>	Гроздаста мола <i>Hydatidiform mole</i>	Други ненормални исход <i>Other abnormal products of conception</i>	Спонтани побачај <i>Spontaneous abortion</i>	Медицински побачај <i>Medical abortion</i>	Други побачај <i>Other abortion</i>	Неозначени побачај <i>Unspecified abortion</i>	Неуспео покушај побачаја <i>Failed attempted abortion</i>	Компликаци је после побачаја <i>Complitations following abortion</i>	Непознато <i>Unknown</i>
			O00	O01	O02	O03	O04	O05	O06	O07	O08	000
Република Србија	Укупно	17238	133	38	2163	1346	12923	340	278	6	6	5
Republic of Serbia	%	100.00	0.77	0.22	12.55	7.81	74.97	1.97	1.61	0.03	0.03	0.03
Централна Србија	Укупно	13345	133	22	2110	1043	9683	339	2	5	6	2
Central Serbia	%	77.42	0.77	0.13	12.24	6.05	56.17	1.97	0.01	0.03	0.03	0.01
ГРАД БЕОГРАД	Beograd	5147	130	12	1517	441	3026	14		4	3	
МАЧВАНСКИ	Macvanski	451			27	31	390		2			1
КОЛУБАРСКИ	Kolubarski	384		9	1	21	232	120			1	
ПОДУНАВСКИ	Podunavski	448			1	70	377					
БРАНИЧЕВСКИ	Branicevski	260			69	37	153					1
ШУМАДИЈСКИ	Sumadijski	695	1		80	94	520					
ПОМОРАВСКИ	Pomoravski	391			2	15	374					
БОРСКИ	Borski	423	2		55	29	337					
ЗАЈЕЧАРСКИ	Zajecarski	199				2	197					
ЗЛАТИБОРСКИ	Zlatiborski	550				88	462					
МОРАВИЧКИ	Moravicki	278					276	2				
РАШКИ	Raski	1043		1	114	70	653	203		1	1	
РАСИНСКИ	Rasinski	436			137	28	270				1	
НИШАВСКИ	Nisavski	1568			5	20	1543					

7. ПОРОЂАЈИ И ПРЕКИДИ ТРУДНОЋЕ У РЕПУБЛИЦИ СРБИЈИ, 2014**DELIVERIES AND ABORTIONS IN REPUBLIC OF SERBIA, 2014****7.9 Прекиди трудноће према дијагнозама и окрузима***Abortions by diagnosis and district*

Округ <i>District</i>	Укупно <i>Total</i>	Прекиди трудноће према дијагнози (МКБ 10)					<i>Abortions by diagnosis (ICD-10)</i>				
		Ванматери- чна трудноћа <i>Ectopic pregnancy</i>	Гроздаста мола <i>Hydatidiform mole</i>	Други ненормални исход <i>Other abnormal products of conception</i>	Спонтани побачај <i>Spontaneous abortion</i>	Медицински побачај <i>Medical abortion</i>	Други побачај <i>Other abortion</i>	Неозначени побачај <i>Unspecified abortion</i>	Неуспео покушај побачаја <i>Failed attempted abortion</i>	Компликаци је после побачаја <i>Complications following abortion</i>	Непознато <i>Unknown</i>
		O00	O01	O02	O03	O04	O05	O06	O07	O08	000
ТОПЛИЧКИ <i>Toplicki</i>	201				35	166					
ПИРОТСКИ <i>Pirotski</i>	197					197					
ЈАБЛАНИЧКИ <i>Jablanicki</i>	499			96	8	395					
ПЧИЊСКИ <i>Pcinjski</i>	175			6	54	115					
Војводина <i>Vojvodina</i>	Укупно %	3893 22.58	16 0.09	53 0.31	303 1.76	3240 18.80	1 0.01	276 1.60	1 0.01		3 0.02
СЕВЕРНОБАЧКИ <i>Severnobacki</i>	377			26	7	344					
СРЕДЊЕБАНАТСКИ <i>Srednjebanatski</i>	468		16		181	7		264			
СЕВЕРНОБАНАТСКИ <i>Severnobanatski</i>	587			14	15	558					
ЈУЖНОБАНАТСКИ <i>Juznobanatski</i>	735					735					
ЗАПАДНОБАЧКИ <i>Zapadnobacki</i>	119			13	84	8	1	9	1		3
ЈУЖНОБАЧКИ <i>Juznobacki</i>	1245				15	1230					
СРЕМСКИ <i>Sremski</i>	362				1	358		3			

7. ПОРОЂАЈИ И ПРЕКИДИ ТРУДНОЋЕ У РЕПУБЛИЦИ СРБИЈИ, 2014.
DELIVERIES AND ABORTIONS IN REPUBLIC OF SERBIA, 2014

7.10 Прекиди трудноће према дијагнози и старости плода

Abortions by diagnosis and gestation

Дијагнозе (МКБ 10) Diagnosis (ICD10)		Укупно Total	Старост плода у недељама Gestational age in weeks					
			10 и мање 10 or less	11-12	13-16	17-28	више од 28 Over 28	непозн Unknown
Република Србија	Укупно	17238	16115	322	293	363	2	143
Republic of Serbia	%	100.00	93.49	1.87	1.70	2.11	0.01	0.83
O00.	Ванматерична трудноћа Ectopic pregnancy	133	129		4			
O01.	Гроздаста мола Hydatidiform mole	38	31					7
O02.	Други ненормални исход трудноће Other abnormal products of conception	2163	1924	134	55	48	2	
O03.	Спонтани побачај Spontaneous abortion	1346	1129	69	70	72		6
O04.	Медицински побачај Medical abortion	12923	12326	103	158	229		107
O05.	Други побачај Other abortion	340	291	8	5	13		23
O06.	Неозначени побачај Unspecified abortion	278	269	8	1			
O07.	Неуспео покушај побачаја Failed attempted abortion	6	6					
O08.	Компликације после побачаја Complications following abortion	6	6					
000.	Непознато Unknown	5	4			1		

7. ПОРОЂАЈИ И ПРЕКИДИ ТРУДНОЋЕ У РЕПУБЛИЦИ СРБИЈИ, 2014.
DELIVERIES AND ABORTIONS IN REPUBLIC OF SERBIA, 2014

7.10 Прекиди трудноће према дијагнози и старости плода

Abortions by diagnosis and gestation

(наставак/ continuation)

Дијагнозе (МКБ 10) Diagnosis (ICD10)		Укупно Total	Старост плода у недељама Gestational age in weeks					
			10 и мање 10 or less	11-12	13-16	17-28	више од 28 Over 28	непозн Unknown
Централна Србија	Укупно	13345	12371	274	245	311	2	142
<i>Central Serbia</i>	<i>%</i>	<i>100.00</i>	<i>92.70</i>	<i>2.05</i>	<i>1.84</i>	<i>2.33</i>	<i>0.01</i>	<i>1.06</i>
O00.	Ванматерична трудноћа <i>Ectopic pregnancy</i>	133	129		4			
O01.	Гроздаста мола <i>Hydatidiform mole</i>	22	15					7
O02.	Други ненормални исход трудноће <i>Other abnormal products of conception</i>	2110	1875	131	54	48	2	
O03.	Спонтани побачај <i>Spontaneous abortion</i>	1043	865	56	59	57		6
O04.	Медицински побачај <i>Medical abortion</i>	9683	9182	79	123	193		106
O05.	Други побачај <i>Other abortion</i>	339	290	8	5	13		23
O06.	Неозначени побачај <i>Unspecified abortion</i>	2	2					
O07.	Неуспео покушај побачаја <i>Failed attempted abortion</i>	5	5					
O08.	Компликације после побачаја <i>Complications following abortion</i>	6	6					
000.	Непознато <i>Unknown</i>	2	2					
Војводина	Укупно	3893	3744	48	48	52		1
<i>Vojvodina</i>	<i>%</i>	<i>100.00</i>	<i>96.17</i>	<i>1.23</i>	<i>1.23</i>	<i>1.34</i>		<i>0.03</i>
O01.	Гроздаста мола <i>Hydatidiform mole</i>	16	16					
O02.	Други ненормални исход трудноће <i>Other abnormal products of conception</i>	53	49	3	1			
O03.	Спонтани побачај <i>Spontaneous abortion</i>	303	264	13	11	15		
O04.	Медицински побачај <i>Medical abortion</i>	3240	3144	24	35	36		1
O05.	Други побачај <i>Other abortion</i>	1	1					
O06.	Неозначени побачај <i>Unspecified abortion</i>	276	267	8	1			
O07.	Неуспео покушај побачаја <i>Failed attempted abortion</i>	1	1					
000.	Непознато <i>Unknown</i>	3	2			1		

7. ПОРОЂАЈИ И ПРЕКИДИ ТРУДНОЋЕ У РЕПУБЛИЦИ СРБИЈИ, 2014.
DELIVERIES AND ABORTIONS IN REPUBLIC OF SERBIA, 2014
7.11 Прекиди трудноће према старости жене, брачном стању и старости плода
Abortions by woman's age, marital status and gestational age

Старост жене <i>Woman's age</i>		Укупно <i>Total</i>		Старост плода у недељама <i>Gestational age in weeks</i>					
		Број <i>Number</i>	%	10 и мање <i>10 or less</i>	11-12	13-16	17-28	више од 28 <i>Over 28</i>	Непознато <i>Unknown</i>
Република Србија Republic of Serbia	Укупно <i>Total</i>	17238	100.00	16115	322	293	363	2	143
	У браку <i>Married</i>	13176	76.44	12368	235	209	236	2	126
	Ван брака <i>Unmarried</i>	3870	22.45	3639	82	61	71	0	17
	Непознато <i>Unknown</i>	192	1.11	108	5	23	56	0	0
< 15	Укупно <i>Total</i>	9	100.00	8		1			
	У браку <i>Married</i>	3	33.33	3	0	0	0	0	0
	Ван брака <i>Unmarried</i>	5	55.56	5	0	0	0	0	0
	Непознато <i>Unknown</i>	1	11.11	0	0	1	0	0	0
15-19	Укупно <i>Total</i>	684	100.00	627	16	17	21		3
	У браку <i>Married</i>	201	29.39	184	4	6	5	0	2
	Ван брака <i>Unmarried</i>	474	69.30	441	12	9	11	0	1
	Непознато <i>Unknown</i>	9	1.32	2	0	2	5	0	0
20-24	Укупно <i>Total</i>	2218	100.00	2076	38	36	48		20
	У браку <i>Married</i>	1132	51.04	1048	19	20	31	0	14
	Ван брака <i>Unmarried</i>	1068	48.15	1022	18	14	8	0	6
	Непознато <i>Unknown</i>	18	0.81	6	1	2	9	0	0
25-34	Укупно <i>Total</i>	8190	100.00	7654	152	130	178	1	75
	У браку <i>Married</i>	6529	79.72	6137	114	96	116	1	65
	Ван брака <i>Unmarried</i>	1571	19.18	1462	35	26	38	0	10
	Непознато <i>Unknown</i>	90	1.10	55	3	8	24	0	0
35-44	Укупно <i>Total</i>	5947	100.00	5576	110	108	108	1	44
	У браку <i>Married</i>	5145	86.51	4843	92	86	79	1	44
	Ван брака <i>Unmarried</i>	732	12.31	690	17	12	13	0	0
	Непознато <i>Unknown</i>	70	1.18	43	1	10	16	0	0
45-49	Укупно <i>Total</i>	181	100.00	165	6	1	8		1
	У браку <i>Married</i>	159	87.85	146	6	1	5	0	1
	Ван брака <i>Unmarried</i>	18	9.94	17	0	0	1	0	0
	Непознато <i>Unknown</i>	4	2.21	2	0	0	2	0	0
50-54	Укупно <i>Total</i>	8	100.00	8					
	У браку <i>Married</i>	7	87.50	7	0	0	0	0	0
	Ван брака <i>Unmarried</i>	1	12.50	1	0	0	0	0	0
	Непознато <i>Unknown</i>	0	0.00	0	0	0	0	0	0
55+	Укупно <i>Total</i>	1	100.00	1					
	У браку <i>Married</i>	0	0.00	0	0	0	0	0	0
	Ван брака <i>Unmarried</i>	1	100.00	1					
	Непознато <i>Unknown</i>	0	0.00	0	0	0	0	0	0

7. ПОРОЂАЈИ И ПРЕКИДИ ТРУДНОЋЕ У РЕПУБЛИЦИ СРБИЈИ, 2014.
DELIVERIES AND ABORTIONS IN REPUBLIC OF SERBIA, 2014
7.11 Прекиди трудноће према старости жене, брачном стању и старости плода
Abortions by woman's age, marital status and gestational age

(наставка/ continuation)

Старост жене <i>Woman's age</i>			Укупно <i>Total</i>		Старост плода у недељама <i>Gestational age in weeks</i>					
			Број <i>Number</i>	%	10 и мање <i>10 or less</i>	11-12	13-16	17-28	више од 28 <i>Over 28</i>	Непознато <i>Unknown</i>
Централна Србија <i>Central Serbia</i>	Укупно	<i>Total</i>	13345	100.00	12371	274	245	311	2	142
	У браку	<i>Married</i>	10483	78.55	9778	202	177	199	2	125
	Ван брака	<i>Unmarried</i>	2670	20.01	2485	67	45	56	0	17
	Непознато	<i>Unknown</i>	192	1.44	108	5	23	56	0	0
< 15	Укупно	<i>Total</i>	3	100.00	2		1			
	У браку	<i>Married</i>	0	0.00	0	0	0	0	0	0
	Ван брака	<i>Unmarried</i>	2	66.67	2	0	0	0	0	0
	Непознато	<i>Unknown</i>	1	33.33	0	0	1	0	0	0
15-19	Укупно	<i>Total</i>	459	100.00	415	14	11	16		3
	У браку	<i>Married</i>	144	31.37	131	4	3	4	0	2
	Ван брака	<i>Unmarried</i>	306	66.67	282	10	6	7	0	1
	Непознато	<i>Unknown</i>	9	1.96	2	0	2	5	0	0
20-24	Укупно	<i>Total</i>	1641	100.00	1519	29	29	44		20
	У браку	<i>Married</i>	875	53.32	803	14	16	28	0	14
	Ван брака	<i>Unmarried</i>	748	45.58	710	14	11	7	0	6
	Непознато	<i>Unknown</i>	18	1.10	6	1	2	9	0	0
25-34	Укупно	<i>Total</i>	6362	100.00	5895	130	109	153	1	74
	У браку	<i>Married</i>	5210	81.89	4864	99	83	99	1	64
	Ван брака	<i>Unmarried</i>	1062	16.69	976	28	18	30	0	10
	Непознато	<i>Unknown</i>	90	1.41	55	3	8	24	0	0
35-44	Укупно	<i>Total</i>	4728	100.00	4402	97	94	90	1	44
	У браку	<i>Married</i>	4121	87.16	3858	81	74	63	1	44
	Ван брака	<i>Unmarried</i>	537	11.36	501	15	10	11	0	0
	Непознато	<i>Unknown</i>	70	1.48	43	1	10	16	0	0
45-49	Укупно	<i>Total</i>	144	100.00	130	4	1	8		1
	У браку	<i>Married</i>	126	87.50	115	4	1	5	0	1
	Ван брака	<i>Unmarried</i>	14	9.72	13	0	0	1	0	0
	Непознато	<i>Unknown</i>	4	2.78	2	0	0	2	0	0
50-54	Укупно	<i>Total</i>	8	100.00	8					
	У браку	<i>Married</i>	7	87.50	7	0	0	0	0	0
	Ван брака	<i>Unmarried</i>	1	12.50	1	0	0	0	0	0
	Непознато	<i>Unknown</i>	0	0.00	0	0	0	0	0	0

7. ПОРОЂАЈИ И ПРЕКИДИ ТРУДНОЋЕ У РЕПУБЛИЦИ СРБИЈИ, 2013
DELIVERIES AND ABORTIONS IN REPUBLIC OF SERBIA, 2013
7.11 Прекиди трудноће према старости жене, брачном стању и старости плода
Abortions by woman's age, marital status and gestational age

(наставка/ continuation)

Старост жене <i>Woman's age</i>			Укупно <i>Total</i>		Старост плода у недељама <i>Gestational age in weeks</i>					
			Број <i>Number</i>	%	10 и мање <i>10 or less</i>	11-12	13-16	17-28	више од 28 <i>Over 28</i>	Непознато <i>Unknown</i>
Војводина	Укупно	<i>Total</i>	3893	100.00	3744	48	48	52	0	1
	У браку	<i>Married</i>	2693	69.18	2590	33	32	37	0	1
	Ван брака	<i>Unmarried</i>	1200	30.82	1154	15	16	15	0	0
	Непознато	<i>Unknown</i>	0	0.00	0	0	0	0	0	0
< 15	Укупно	<i>Total</i>	6	100.00	6					
	У браку	<i>Married</i>	3	50.00	3	0	0	0	0	0
	Ван брака	<i>Unmarried</i>	3	50.00	3	0	0	0	0	0
	Непознато	<i>Unknown</i>	0	0.00	0	0	0	0	0	0
15-19	Укупно	<i>Total</i>	225	100.00	212	2	6	5		
	У браку	<i>Married</i>	57	25.33	53	0	3	1	0	0
	Ван брака	<i>Unmarried</i>	168	74.67	159	2	3	4	0	0
	Непознато	<i>Unknown</i>	0	0.00	0	0	0	0	0	0
20-24	Укупно	<i>Total</i>	577	100.00	557	9	7	4		
	У браку	<i>Married</i>	257	44.54	245	5	4	3	0	0
	Ван брака	<i>Unmarried</i>	320	55.46	312	4	3	1	0	0
	Непознато	<i>Unknown</i>	0	0.00	0	0	0	0	0	0
25-34	Укупно	<i>Total</i>	1828	100.00	1759	22	21	25		1
	У браку	<i>Married</i>	1319	72.16	1273	15	13	17	0	1
	Ван брака	<i>Unmarried</i>	509	27.84	486	7	8	8	0	0
	Непознато	<i>Unknown</i>	0	0.00	0	0	0	0	0	0
35-44	Укупно	<i>Total</i>	1219	100.00	1174	13	14	18		
	У браку	<i>Married</i>	1024	84.00	985	11	12	16	0	0
	Ван брака	<i>Unmarried</i>	195	16.00	189	2	2	2	0	0
	Непознато	<i>Unknown</i>	0	0.00	0	0	0	0	0	0
45-49	Укупно	<i>Total</i>	37	100.00	35	2				
	У браку	<i>Married</i>	33	89.19	31	2	0	0	0	0
	Ван брака	<i>Unmarried</i>	4	10.81	4	0	0	0	0	0
	Непознато	<i>Unknown</i>	0	0.00	0	0	0	0	0	0
55+	Укупно	<i>Total</i>	1	100.00	1					
	У браку	<i>Married</i>	0	0.00	0	0	0	0	0	0
	Ван брака	<i>Unmarried</i>	1	100.00	1					
	Непознато	<i>Unknown</i>	0	0.00	0	0	0	0	0	0

7. ПОРОЂАЈИ И ПРЕКИДИ ТРУДНОЋЕ У РЕПУБЛИЦИ СРБИЈИ, 2014.
DELIVERIES AND ABORTIONS IN REPUBLIC OF SERBIA, 2014
7.12 Медицински прекиди трудноће према старости жене, брачном стању и старости плода
Medical abortions by woman's age, marital status and gestational age

Старост жене <i>Woman's age</i>			Укупно <i>Total</i>		Старост плода у недељама <i>Gestational age in weeks</i>					
			Број <i>Number</i>	%	10 и мање <i>10 or less</i>	11-12	13-16	17-28	више од 28 <i>Over 28</i>	Непознато <i>Unknown</i>
Република Србија Republic of Serbia	Укупно	Total	12923	100.00	12326	103	158	229	0	107
	У браку	Married	9834	76.10	9428	74	95	141	0	96
	Ван брака	Unmarried	3000	23.21	2880	28	42	39	0	11
	Непознато	Unknown	89	0.69	18	1	21	49	0	0
< 15	Укупно	Total	6	100.00	5		1			
	У браку	Married	3	50.00	3	0	0	0	0	0
	Ван брака	Unmarried	2	33.33	2	0	0	0	0	0
	Непознато	Unknown	1	16.67	0	0	1	0	0	0
15-19	Укупно	Total	563	100.00	530	6	10	15		2
	У браку	Married	151	26.82	143	0	2	4	0	2
	Ван брака	Unmarried	406	72.11	387	6	6	7	0	0
	Непознато	Unknown	6	1.07	0	0	2	4	0	0
20-24	Укупно	Total	1749	100.00	1672	10	21	29		17
	У браку	Married	851	48.66	809	6	9	16	0	11
	Ван брака	Unmarried	887	50.71	862	4	10	5	0	6
	Непознато	Unknown	11	0.63	1	0	2	8	0	0
25-34	Укупно	Total	6044	100.00	5778	50	64	101		51
	У браку	Married	4809	79.57	4626	37	40	60	0	46
	Ван брака	Unmarried	1195	19.77	1141	13	17	19	0	5
	Непознато	Unknown	40	0.66	11	0	7	22	0	0
35-44	Укупно	Total	4433	100.00	4222	35	61	78		37
	У браку	Married	3908	88.16	3742	29	43	57	0	37
	Ван брака	Unmarried	497	11.21	475	5	9	8	0	0
	Непознато	Unknown	28	0.63	5	1	9	13	0	0
45-49	Укупно	Total	120	100.00	111	2	1	6		
	У браку	Married	106	88.33	99	2	1	4	0	0
	Ван брака	Unmarried	11	9.17	11	0	0	0	0	0
	Непознато	Unknown	3	2.50	1	0	0	2	0	0
50-54	Укупно	Total	7	100.00	7					
	У браку	Married	6	85.71	6	0	0	0	0	0
	Ван брака	Unmarried	1	14.29	1	0	0	0	0	0
	Непознато	Unknown	0	0.00	0	0	0	0	0	0
55+	Укупно	Total	1	100.00	1					
	У браку	Married	0	0.00	0	0	0	0	0	0
	Ван брака	Unmarried	1	100.00	1					
	Непознато	Unknown	0	0.00	0	0	0	0	0	0

7. ПОРОЂАЈИ И ПРЕКИДИ ТРУДНОЋЕ У РЕПУБЛИЦИ СРБИЈИ, 2014.
DELIVERIES AND ABORTIONS IN REPUBLIC OF SERBIA, 2014

7.12 Медицински прекиди трудноће према старости жене, брачном стању и старости плода
Medical abortions by woman's age, marital status and gestational age

(наставка/continuation)

Старост жене <i>Woman's age</i>			Укупно <i>Total</i>		Старост плода у недељама <i>Gestational age in weeks</i>					
			Број <i>Number</i>	%	10 и мање <i>10 or less</i>	11-12	13-16	17-28	више од 28 <i>Over 28</i>	Непознато <i>Unknown</i>
Централна Србија <i>Central Serbia</i>	Укупно	<i>Total</i>	9683	100.00	9182	79	123	193	0	106
	У браку	<i>Married</i>	7621	78.70	7276	60	73	117	0	95
	Ван брака	<i>Unmarried</i>	1973	20.38	1888	18	29	27	0	11
	Непознато	<i>Unknown</i>	89	0.92	18	1	21	49	0	0
< 15	Укупно	<i>Total</i>	2	100.00	1		1			
	У браку	<i>Married</i>	0	0.00	0	0	0	0	0	0
	Ван брака	<i>Unmarried</i>	1	50.00	1	0	0	0	0	0
	Непознато	<i>Unknown</i>	1	50.00	0	0	1	0	0	0
15-19	Укупно	<i>Total</i>	375	100.00	352	5	6	10		2
	У браку	<i>Married</i>	110	29.33	104	0	1	3	0	2
	Ван брака	<i>Unmarried</i>	259	69.07	248	5	3	3	0	0
	Непознато	<i>Unknown</i>	6	1.60	0	0	2	4	0	0
20-24	Укупно	<i>Total</i>	1266	100.00	1199	8	16	26		17
	У браку	<i>Married</i>	641	50.63	605	5	6	14	0	11
	Ван брака	<i>Unmarried</i>	614	48.50	593	3	8	4	0	6
	Непознато	<i>Unknown</i>	11	0.87	1	0	2	8	0	0
25-34	Укупно	<i>Total</i>	4540	100.00	4318	37	48	87		50
	У браку	<i>Married</i>	3744	82.47	3587	31	30	51	0	45
	Ван брака	<i>Unmarried</i>	756	16.65	720	6	11	14	0	5
	Непознато	<i>Unknown</i>	40	0.88	11	0	7	22	0	0
35-44	Укупно	<i>Total</i>	3401	100.00	3222	27	51	64		37
	У браку	<i>Married</i>	3038	89.33	2899	22	35	45	0	37
	Ван брака	<i>Unmarried</i>	335	9.85	318	4	7	6	0	0
	Непознато	<i>Unknown</i>	28	0.82	5	1	9	13	0	0
45-49	Укупно	<i>Total</i>	92	100.00	83	2	1	6		
	У браку	<i>Married</i>	82	89.13	75	2	1	4	0	0
	Ван брака	<i>Unmarried</i>	7	7.61	7	0	0	0	0	0
	Непознато	<i>Unknown</i>	3	3.26	1	0	0	2	0	0
50-54	Укупно	<i>Total</i>	7	100.00	7					
	У браку	<i>Married</i>	6	85.71	6	0	0	0	0	0
	Ван брака	<i>Unmarried</i>	1	14.29	1	0	0	0	0	0
	Непознато	<i>Unknown</i>	0	0.00	0	0	0	0	0	0

7. ПОРОЂАЈИ И ПРЕКИДИ ТРУДНОЋЕ У РЕПУБЛИЦИ СРБИЈИ, 2014.
DELIVERIES AND ABORTIONS IN REPUBLIC OF SERBIA, 2014
7.12 Медицински прекиди трудноће према старости жене, брачном стању и старости плода
Medical abortions by woman's age, marital status and gestational age

(наставак/continuation)

Старост жене <i>Woman's age</i>			Укупно <i>Total</i>		Старост плода у недељама <i>Gestational age in weeks</i>					
			Број <i>Number</i>	%	10 и мање <i>10 or less</i>	11-12	13-16	17-28	више од 28 <i>Over 28</i>	Непознато <i>Unknown</i>
Војводина	Укупно	Total	3240	100.00	3144	24	35	36	0	1
	У браку	Married	2213	68.30	2152	14	22	24	0	1
	Ван брака	Unmarried	1027	31.70	992	10	13	12	0	0
	Непознато	Unknown	0	0.00	0	0	0	0	0	0
< 15	Укупно	Total	4	100.00	4					
	У браку	Married	3	75.00	3	0	0	0	0	0
	Ван брака	Unmarried	1	25.00	1	0	0	0	0	0
	Непознато	Unknown	0	0.00	0	0	0	0	0	0
15-19	Укупно	Total	188	100.00	178	1	4	5		
	У браку	Married	41	21.81	39	0	1	1	0	0
	Ван брака	Unmarried	147	78.19	139	1	3	4	0	0
	Непознато	Unknown	0	0.00	0	0	0	0	0	0
20-24	Укупно	Total	483	100.00	473	2	5	3		
	У браку	Married	210	43.48	204	1	3	2	0	0
	Ван брака	Unmarried	273	56.52	269	1	2	1	0	0
	Непознато	Unknown	0	0.00	0	0	0	0	0	0
25-34	Укупно	Total	1504	100.00	1460	13	16	14		1
	У браку	Married	1065	70.81	1039	6	10	9	0	1
	Ван брака	Unmarried	439	29.19	421	7	6	5	0	0
	Непознато	Unknown	0	0.00	0	0	0	0	0	0
35-44	Укупно	Total	1032	100.00	1000	8	10	14		
	У браку	Married	870	84.30	843	7	8	12	0	0
	Ван брака	Unmarried	162	15.70	157	1	2	2	0	0
	Непознато	Unknown	0	0.00	0	0	0	0	0	0
45-49	Укупно	Total	28	100.00	28					
	У браку	Married	24	85.71	24	0	0	0	0	0
	Ван брака	Unmarried	4	14.29	4	0	0	0	0	0
	Непознато	Unknown	0	0.00	0	0	0	0	0	0
55+	Укупно	Total	1	100.00	1					
	У браку	Married	0	0.00	0	0	0	0	0	0
	Ван брака	Unmarried	1	100.00	1					
	Непознато	Unknown	0	0.00	0	0	0	0	0	0

7. ПОРОЂАЈИ И ПРЕКИДИ ТРУДНОЋЕ У РЕПУБЛИЦИ СРБИЈИ, 2014.
DELIVERIES AND ABORTIONS IN REPUBLIC OF SERBIA, 2014

7.13. Број жена које су имале прекид трудноће према броју живе деце и броју ранијих побачаја
Number of women who had an abortion by number of live children and number of previous abortions

Број ранијих побачаја <i>Number of previous abortions</i>	Укупно <i>Total</i>		Број живе деце <i>Number of live children</i>					
	Број <i>Number</i>	%	0	1	2	3	4	5 и више <i>5 or more</i>
Република Србија <i>Republic of Serbia</i>	17238	100.00	4738	3817	6072	1843	517	251
0	8590	49.83	3815	2058	2119	451	102	45
1	4188	24.30	659	1081	1827	476	104	41
2	2314	13.42	190	449	1154	364		53
3	1125	6.53	54	130	541	286	78	36
4	447	2.59	10	49	205	111	52	20
5	260	1.51	4	24	106	75	35	16
6	112	0.65	3	4	46	29	18	12
7	72	0.42	1	6	33	17	8	7
8	27	0.16		2	9	8	2	6
9	15	0.09		1	4	6	1	3
10	46	0.27		4	17	13	5	7
11	6	0.03			2	1	2	1
12 и више <i>12 or more</i>	17	0.10	1		3	4	5	4
Непознато <i>Unknown</i>	19	0.11		9	6	2	1	0

7. ПОРОЂАЈИ И ПРЕКИДИ ТРУДНОЋЕ У РЕПУБЛИЦИ СРБИЈИ, 2014.
DELIVERIES AND ABORTIONS IN REPUBLIC OF SERBIA, 2014

 7.13. Број жена које су имале прекид трудноће према броју живе деце и броју ранијих побачаја
Number of women who had an abortion by number of live children and number of previous abortions

(наставак/continuation)

Број ранијих побачаја <i>Number of previous abortions</i>	Укупно <i>Total</i>		Број живе деце <i>Number of live children</i>					
	Број <i>Number</i>	%	0	1	2	3	4	5 и више <i>5 or more</i>
Централна Србија <i>Central Serbia</i>	13345	100.00	3799	3021	4649	1363	359	154
0	6927	51.91	3133	1692	1665	336	69	32
1	3128	23.44	478	823	1388	347	73	19
2	1725	12.93	138	351	860	269	68	39
3	819	6.14	36	84	416	210	52	21
4	333	2.50	8	38	155	84	38	10
5	205	1.54	3	21	87	58	29	7
6	77	0.58	2	2	30	21	13	9
7	44	0.33		5	19	10	4	6
8	24	0.18		2	9	7	1	5
9	14	0.10		1	4	6		2
10	33	0.25		2	13	11	4	3
11	5	0.04			2	1	2	0
12 и више <i>12 or more</i>	10	0.07	1		1	3	4	1
Непознато <i>Unknown</i>	1	0.01					1	0
Војводина <i>Vojvodina</i>	3893	100.00	939	796	1423	480	158	97
0	1663	42.72	682	366	454	115	33	13
1	1060	27.23	181	258	439	129	31	22
2	589	15.13	52	98	294	95	36	14
3	306	7.86	18	46	125	76	26	15
4	114	2.93	2	11	50	27	14	10
5	55	1.41	1	3	19	17	6	9
6	35	0.90		2	16	8	5	3
7	28	0.72		1	14	7	4	1
8	3	0.08				1	1	
9	1	0.03						
10	13	0.33		2	4	2	1	4
11	1	0.03						1
12 и више <i>12 or more</i>	7	0.18			2	1	1	3
Непознато <i>Unknown</i>	18	0.46	1	9	6	2		0

7. ПОРОЂАЈИ И ПРЕКИДИ ТРУДНОЋЕ У РЕПУБЛИЦИ СРБИЈИ, 2014.
DELIVERIES AND ABORTIONS IN REPUBLIC OF SERBIA, 2014

7.14. Број жена које су имале медицински прекид трудноће према броју живе деце и броју ранијих побачаја
Number of women who had a medical abortion by number of live children and number of previous abortions

Број ранијих побачаја <i>Number of previous abortions</i>	Укупно <i>Total</i>		Број живе деце <i>Number of live children</i>					
	Број <i>Number</i>	%	0	1	2	3	4	5 и више <i>5 or more</i>
Република Србија <i>Republic of Serbia</i>	12923	100.00	2951	2611	5162	1554	444	201
0	6202	47.99	2472	1370	1842	387	96	35
1	3174	24.56	332	755	1559	408	92	28
2	1819	14.08	106	311	952	319	86	45
3	866	6.70	30	98	436	212	61	29
4	371	2.87	6	42	172	92	43	16
5	220	1.70	2	15	95	66	29	13
6	95	0.74	1	3	41	26	15	9
7	59	0.46			27	14	7	7
8	25	0.19		2	9	7	1	6
9	13	0.10			4	6		2
10	39	0.30		3	15	10	5	6
11	5	0.04			1	1	2	1
12 и више <i>12 or more</i>	16	0.12			3	4	5	4
Непознато <i>Unknown</i>	19	0.15	1	9	6	2	1	0

7. ПОРОЂАЈИ И ПРЕКИДИ ТРУДНОЋЕ У РЕПУБЛИЦИ СРБИЈИ, 2014.
DELIVERIES AND ABORTIONS IN REPUBLIC OF SERBIA, 2014

7.14. Број жена које су имале медицински прекид трудноће према броју живе деце и броју ранијих побачаја
Number of women who had a medical abortion by number of live children and number of previous abortions

Број ранијих побачаја <i>Number of previous abortions</i>	Укупно <i>Total</i>		Број живе деце <i>Number of live children</i>					
	Број <i>Number</i>	%	0	1	2	3	4	5 и више <i>5 or more</i>
Централна Србија <i>Central Serbia</i>	9683	100.00	2186	1959	3945	1149	319	125
0	4684	48.37	1867	1039	1410	282	63	23
1	2354	24.31	222	562	1192	300	66	12
2	1375	14.20	75	243	720	240	61	36
3	636	6.57	16	61	340	153	48	18
4	278	2.87	5	32	133	69	31	8
5	174	1.80	1	14	78	52	24	5
6	67	0.69		2	27	20	10	8
7	39	0.40		3	18	8	4	6
8	23	0.24		2	9	7		5
9	12	0.12			4	6	1	1
10	27	0.28		1	12	8	4	2
11	4	0.04			1	1	2	0
12 и више <i>12 or more</i>	9	0.09				3	4	1
Непознато <i>Unknown</i>	1	0.01					1	0
Војводина <i>Vojvodina</i>	3240	100.00	765	652	1217	405	125	76
0	1518	46.85	605	331	432	105	33	12
1	820	25.31	110	193	367	108	26	16
2	444	13.70	31	68	232	79	25	9
3	230	7.10	14	37	96	59	13	11
4	93	2.87	1	10	39	23	12	8
5	46	1.42		1	17	14	5	
6	28	0.86			14	6		1
7	20	0.62			9		3	
8	2	0.06					1	
9	1	0.03						
10	12	0.37		2	3	2	1	4
11	1	0.03						1
12 и више <i>12 or more</i>	7	0.22			2	1	1	3
Непознато <i>Unknown</i>	18	0.56	1	9	6	2		0

8.

ЖИВОТНА СРЕДИНА И ЗДРАВЉЕ *ENVIRONMENT AND HEALTH*

Страна/Page

8. Животна средина и здравље у Републици Србији	476
<i>Environment and health in Republic of Serbia</i>	
8.1. Здравствена исправност воде за пиће у Републици Србији	478
<i>Health safety of drinking water in Republic of Serbia</i>	
8.1.1. Јавни водоводи и водни објекти у Републици Србији по окрузима.	481
<i>Public water-supply systems and others water supply sources by district in the Republic of Serbia,</i>	
8.1.2. Број и проценат испитиваних узорака воде за пиће из јавних водовода и водних објеката на физичко–хемијску исправност по окрузима у Републици Србији,	482
<i>Number and percentage of water samples tested for physico-chemical safety in public water supplies and others water supply sources by district in the Republic of Serbia.,</i>	
8.1.3. Број и проценат испитиваних узорака воде за пиће на микробиолошку исправност јавних водовода и водних објеката по окрузима у Републици Србији	483
<i>Number and percentage of water samples tested for microbiological safety in public water supplies and others water supply sources by district in the Republic of Serbia</i>	
8.1.4. Јавни водоводи градских насеља по окрузима у Републици Србији.	484
<i>Urban public water-supply systems by district in the Republic of Serbia,</i>	
8.1.5. Јавни водоводи градских насеља у Републици Србији, 2014	485
<i>Urban public water-supply systems in the Republic of Serbia, 2014</i>	
8.1.6. Број и проценат испитиваних узорака воде за пиће из јавних водовода градских насеља на физичко–хемијску исправност по окрузима у Републици Србији, 2014.	486
<i>Number and percentage of water samples tested for physico-chemical safety in urban public water supplies by district in the Republic of Serbia, 2014.</i>	
8.1.7. Број и проценат испитиваних узорака воде за пиће на микробиолошку исправност из јавних водовода градских насеља по окрузима у Републици Србији	487
<i>Number and percentage of water samples tested for microbiological safety in urban water supplies by district in the Republic of Serbia</i>	
8.1.8. Хидричне епидемије према врсти обољења у Републици Србији, (2008–2014.)	488
<i>Water-borne outbreakes by type of disease in the Republic of Serbia, (2008- 2014)</i>	
8.1.9. Учешће хидричних епидемија у укупном броју свих епидемија у Републици Србији, (2008–2014).	488
<i>Share of water-borne outbreaks in total outbreaks in the Republic of Serbia, (2008–2014)</i>	
8.1.10. Процентуална заступљеност оболелих у хидричним епидемијама у укупном броју оболелих у свим епидемијама, (2008–2014.)	488
<i>Percentage of cases with water-borne outbreaks out of the total cases in all epidemics (2008-2014)</i>	
8.2. Квалитет ваздуха у Републици Србији	489
<i>Air quality in Republic of Serbia</i>	
8.2.1. Средња годишња вредност показатеља имисије општег загађења у насељима на територији Републике Србије	491

	<i>Median annual imission for general pollution indicators in the settlement of Republic of Serbia</i>	
8.2.2.	Промене нивоа аерозагађења општим загађујућим материјама у односу на претходну годину 2013–2014. <i>Changes in levels of air pollution by general pollutants over previous year, 2013-2014</i>	492
8.2.3.	Максималне вредности за сумпор-диоксид и чађ, 2014. <i>Daily maximum values for sulphur-dioxide and soot, 2014</i>	493
8.2.4.	Обим праћења специфичних загађујућих супстанција у мрежи станица здравствене службе по насељима на територији Републике Србије у периоду 2005-2014. године (број мерних места) <i>Monitoring coverage of specific air pollutants in the network of urban sampling units for the period 2005-2014 (No. of sampling sites)</i>	494
8.2.5.	Средња годишња вредност тешких метала у таложним материјама у мрежи урбаних станица за мерење имисије на територији Републике Србије у 2014. години ($\mu\text{g}/\text{m}^2/\text{дан}$) <i>Heavy metal dust loading ILV ($\mu\text{g}/\text{m}^2/\text{day}$) in the network of urban air sampling units for 2014.</i>	496
8.3.	Здравствена исправност намирница и предмета опште употребе у Републици Србији <i>Health safety of food and consumer goods in Republic of Serbia</i>	497
8.3.1.	Хемијска исправност намирница домаће производње у Републици Србији, 2014. <i>Chemical safety of domestically produced food in Republic of Serbia, 2014</i>	501
8.3.2.	Хемијска исправност намирница из увоза у Републици Србији, 2014. <i>Chemical safety of imported food in Republic of Serbia, 2014</i>	504
8.3.3.	Микробиолошка исправност намирница домаће производње у Републици Србији, 2014. <i>Mikrobiological safety of domestically produced foods in Republic of Serbia, 2014</i>	507
8.3.4.	Микробиолошка исправност намирница из увоза у Републици Србији, 2014 <i>Mikrobiological safety of imported foods and consumer goods in Republic of Serbia, 2014</i>	510
8.3.5.	Микробиолошка исправност предмета опште употребе из увоза у Републици Србији, 2014. <i>Microbiological safety of domestically produced consumer goods in the Republic of Serbia, 2014</i>	513
8.3.6.	Микробиолошка исправност предмета опште употребе из увоза у Републици Србији, 2014. <i>Microbiological safety of imported consumer goods in the Republic of Serbia, 2014</i>	515
8.3.7.	Физичкохемијска исправност флашираних вода домаћег порекла, 2014. <i>Chemical safety of bottled water of domestically produced water in the Republic of Serbia, 2014</i>	517
8.3.8.	Физичкохемијска исправност флашираних вода из увоза, 2014. <i>Chemical safety of bottled water of imported in the Republic of Serbia, 2014</i>	519
8.3.9.	Микробиолошка исправност флашираних вода домаћег порекла, 2014 <i>Microbiological safety of bottled water of domestically produced water in the Republic of Serbia, 2014</i>	521
8.3.10.	Микробиолошка исправност флашираних вода из увоза, 2014 <i>Microbiological safety of bottled water of imported in the Republic of Serbia, 2014</i>	523
8.3.11.	Микробиолошка исправност флашираних вода домаћег порекла, 2014. <i>Microbiological safety of bottled water of domestically produced water the Republic of Serbia, 2014</i>	525
8.3.12.	Микробиолошка исправност флашираних вода из увоза, 2014. <i>Microbiological safety of bottled water of imported in the Republic of Serbia, 2014</i>	526

8.1 ЗДРАВСТВЕНА ИСПРАВНОСТ ВОДЕ ЗА ПИЋЕ У РЕПУБЛИЦИ СРБИЈИ

У 2014. години на територији Републике Србије у 25 области укупно је контролисано 2174 јавних водовода и водних објеката. Од укупног броја контролисано је 155 јавних водовода градских насеља, 754 јавних водовода сеоских насеља и 1265 водних објеката. (табела бр. 8.1.1).

Физичко– хемијска исправност испитана је на укупно 78.871 узорак воде за пиће од којих је 14.332 или 18,2 % било неисправно (табела 8.1.2).

Микробиолошка исправност испитана је на укупно 81.516 узорак воде за пиће од којих је 6622 или 8,1% било неисправно.(табела 8.1.3)

Од укупног броја контролисаних јавних водовода градских насеља у Републици Србији у 2014. години 25 или 16,1% водовода има истовремено и физичко-хемијску и микробиолошку неисправност, док је 87 или 56,1% водовода исправно, односно има мање од 5% микробиолошки и мање од 20% физичко-хемијски неисправних узорак воде на годишњем нивоу.

На територији Републике Србије у 25 области укупно је контролисано 155 јавних водовода градских насеља и то 113 у централној Србији и 42 у Војводини .(табела 8.1.5).

Физичко-хемијска исправност испитана је на укупно 62.234 узорак воде за пиће из јавних водовода градских насеља, од којих је 6481 или 10,4% било неисправно(табела 8.1.6).

Најчешћи параметри физичко-хемијске неисправности су повећана мутноћа и боја, повишене концентрације гвожђа, мангана, амонијака, нитрата, нитрита, као и повећан утршак калијум-перманганата.

На микробиолошку исправност је испитано 62.871 узорак воде за пиће из јавних водовода градских насеља од којих је 2159 или 3,4% било неисправно. (табела 8.1.7).

Најчешћи узрочници микробиолошке неисправности су повећан број аеробних мезофилних и укупних колиформних бактерија, присуство колиформних бактерија и стрептокока фекалног порекла.

У 2014. години у Републици Србији су регистроване три хидричне епидемије са 11 оболелих особа. Епидемије су последица коришћења микробиолошки неисправне воде за пиће из индивидуалних водних објеката сеоских домаћинстава. (табела 8.1.8).

Учешће хидричних епидемија у укупном броју свих епидемија је износило 1,3%,(табела 8.1.9), а процентуална заступљеност оболелих у хидричним епидемијама у укупном броју оболелих у свим епидемијама је износила 0,5%.(табела 8.1.10).

8.1 HEALTH SAFETY OF DRINKING WATER IN REPUBLIC OF SERBIA

In 2014, in the territory of the Republic of Serbia, in 25 district, 2174 public water supply systems and others water supply sources were inspected, of which 155 public water supply in urban areas, 754 in rural areas and 1265 others water supply sources (Table no. 8.1.1).

78.871 drinking water samples were inspected for physicochemical safety, of which 14.332 or 18.2% did not meet the standards for physicochemical quality. (Table no. 8.1.2).

81.516 water samples were inspected for microbiological safety. Of those, 6622 or 8,1% were contaminated samples (Table no. 8.1.3).

Of the total number of inspected urban water supply systems in the Republic of Serbia in 2014, 25 or 16,1 % water supply systems were non-compliant both in terms of physicochemical and microbiological safety, while 87 or 56,1% water supply systems were compliant, that is, they had less than 5% microbiologically and less than 20% physically and chemically contaminated samples of water per year (Table 8.1.4).

In 2014, in the territory of the Republic of Serbia, in 25 district, 155 urban public water supply were inspected of which 113 in Central Serbia and 42 in Vojvodina (Table 8.1.5).

In terms of physicochemical safety, 62.234 drinking water samples were inspected in urban water supply systems of which 6481 or 10.4% did not meet the standards for physicochemical quality (Table 8.1.6).

The most common parameters of physicochemical non-compliance are increased turbidity and colour, increased concentrations of iron, manganese, ammonia, nitrates, nitrites as well as increased consumption of potassium-permanganate.

In terms of microbiological safety, 62.871 drinking water samples were inspected in urban water supply systems of which 2159 or 3.4% did not meet the standards for microbiological quality (Table 8.1.7).

The most common causes of microbiological non-compliance were an increased number of aerobic mesophylic and total coliform bacteria, presence

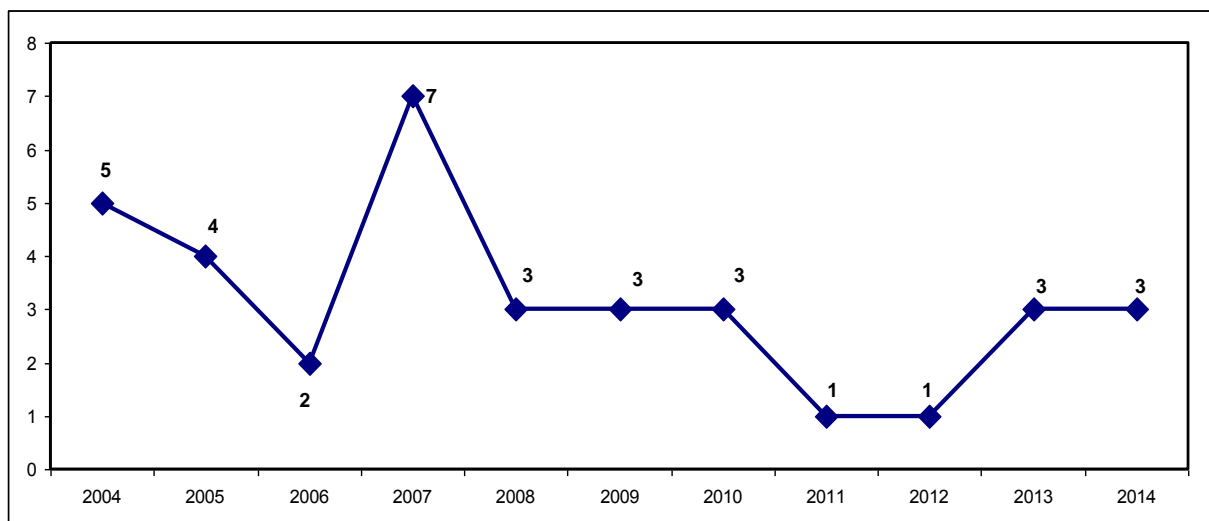
of coliform bacteria and streptococcus of faecal origin.

In 2014, there is three water-borne outbreak registered in the Republic of Serbia with 11 cases.

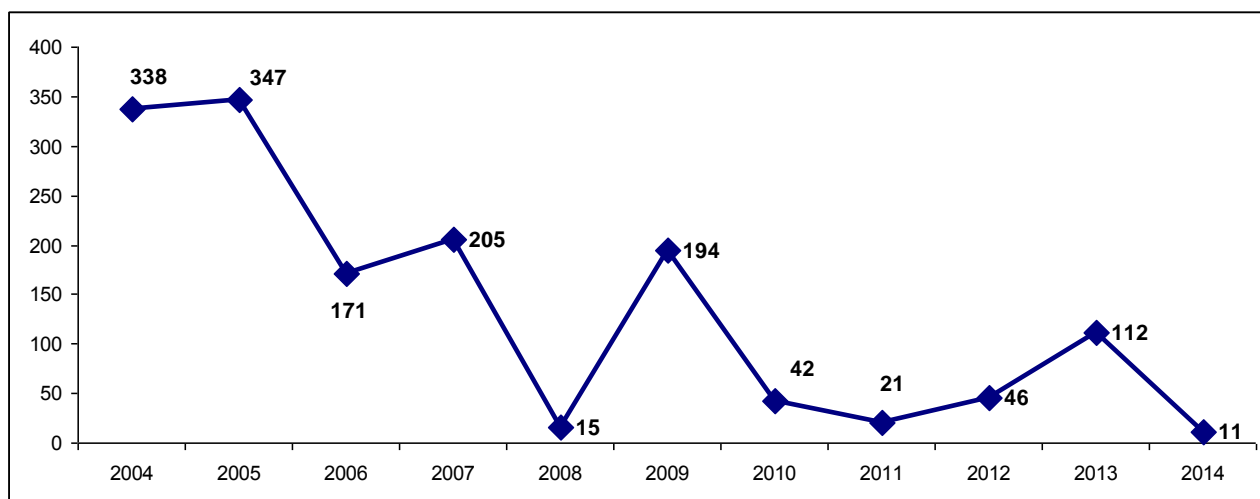
Outbreak is the consequence of the use of microbiologically contaminated drinking water from individual water sources in rural settlements. (Table 8.1.8).

The share of water-borne diseases in the total number of all epidemics is 1.34% (Table 8.1.9), and the percentage of cases in water-borne epidemics of all cases due to epidemics is 0,5%. (Table 8.1.10).

Графикон 8.1.1. Број хидричних епидемија у Републици Србији, 2004-2014.
Number of water-borne outbreaks in the Republic of Serbia, 2004-2014



Графикон 8.1.2. Број оболелих у хидричним епидемијама у Републици Србији, 2004-2014.
Number of cases in water-borne outbreaks in the Republic of Serbia, 2004-2014



8.1.1 Јавни водоводи и водни објекти у Републици Србији по окрузима , 2014.*Public water-supply systems and others water supply sources by district in the Republic of Serbia, 2014*

Округ / District	Број контролисаних јавних водовода и водних објеката <i>No. of inspected public water supply systems and others water sources</i>	Број контролисаних јавних водовода градских насеља <i>No. of inspected urban public water supply systems</i>	Број контролисаних јавних водовода сеоских насеља <i>No. of inspected rural public water supply systems</i>	Број контролисаних водних објеката <i>No. of inspected others water supply sources</i>
СЕВЕРНОБАЧКИ <i>SEVERNOBACKI</i>	65	3	33	29
ЗАПАДНОБАЧКИ <i>ZAPADNOBACKI</i>	36	4	32	0
ЈУЖНОБАЧКИ <i>JUZNOBACKI</i>	60	11	36	13
СЕВЕРНОБАНАТСКИ <i>SEVERNOBANATSKI</i>	50	6	44	0
СРЕДЊЕБАНАТСКИ <i>SREDNJEVANATSKI</i>	301	5	44	252
ЈУЖНОБАНАТСКИ <i>JUZNOBANATSKI</i>	53	8	43	2
СРЕМСКИ <i>SREMSKI</i>	100	5	42	53
МАЧВАНСКИ <i>MACVANSKI</i>	115	8	107	0
КОЛУБАРСКИ <i>KOLUBARSKI</i>	19	7	6	6
ПОДУНАВСКИ <i>PODUNAVSKI</i>	139	4	19	116
БРАНИЧЕВСКИ <i>BRANICEVSKI</i>	224	8	55	161
ШУМАДИЈСКИ <i>SUMADIJSKI</i>	20	7	3	10
ПОМОРАВСКИ <i>POMORAVSKI</i>	12	6	6	0
БОРСКИ <i>BORSKI</i>	71	5	45	21
ЗАЈЕЧАРСКИ <i>ZAJECARSKI</i>	56	4	43	9
ЗЛАТИБОРСКИ <i>ZLATIBORSKI</i>	186	11	60	115
МОРАВИЧКИ <i>MORAVICKI</i>	339	4	47	288
РАШКИ <i>RASKI</i>	14	5	9	0
РАСИНСКИ <i>RASINSKI</i>	27	6	21	0
НИШАВСКИ <i>NISAVSKI</i>	37	6	21	10
ТОПЛИЧКИ <i>TOPLICKI</i>	27	4	0	23
ПИРОТСКИ <i>PIROTSKI</i>	17	4	7	6
ПЧИЊСКИ <i>PCINJSKI</i>	42	7	9	26
ЈАБЛАНИЧКИ <i>JABLANICKI</i>	120	10	0	110
ГРАД БЕОГРАД <i>BELGRADE</i>	44	7	22	15
УКУПНО TOTAL	2174 100,0%	155 11,6%	754 47,5%	1265 40,80%

8.1.2. Број и проценат испитиваних узорак воде за пиће из јавних водовода и водних објеката на физичко–хемијску исправност по окрузима у Републици Србији, 2014.

Number and percentage of water samples tested for physico-chemical safety in public water supplies and others water supply sources by district in the Republic of Serbia, 2014.

ОКРУГ <i>DISTRICT</i>	Број испитиваних узорака воде за пиће <i>No. of tested drinking water samples</i>	Број узорак који не одговарају Правилнику <i>No. of samples non- compliant with Rulebook</i>	Проценат узорак који не одговарају Правилнику <i>% of samples non-compliant with Rulebook</i>
СЕВЕРНОБАЧКИ <i>SEVERNOBACKI</i>	1667	681	40,8
ЗАПАДНОБАЧКИ <i>ZAPADNOBACKI</i>	2795	1195	42,9
ЈУЖНОБАЧКИ <i>JUZNOBACKI</i>	8000	979	12,2
СЕВЕРНОБАНАТСКИ <i>SEVERNOBANATSKI</i>	2742	2324	84,7
СРЕДЊЕБАНАТСКИ <i>SREDNJEVANATSKI</i>	2838	2737	96,4
ЈУЖНОБАНАТСКИ <i>JUZNOBANATSKI</i>	2210	1351	61,1
СРЕМСКИ <i>SREMSKI</i>	2830	1137	40,2
МАЧВАНСКИ <i>MACVANSKI</i>	2839	156	5,5
КОЛУБАРСКИ <i>KOLUBARSKI</i>	1780	47	2,6
ПОДУНАВСКИ <i>PODUNAVSKI</i>	1619	112	6,9
БРАНИЧЕВСКИ <i>BRANICEVSKI</i>	2128	414	19,4
ШУМАДИЈСКИ <i>SUMADIJSKI</i>	1918	177	9,2
ПОМОРАВСКИ <i>POMORAVSKI</i>	2212	147	6,6
БОРСКИ <i>BORSKI</i>	1921	335	17,4
ЗАЈЕЧАРСКИ <i>ZAJECARSKI</i>	1449	68	4,7
ЗЛАТИБОРСКИ <i>ZLATIBORSKI</i>	5003	362	9,0
МОРАВИЧКИ <i>MORAVICKI</i>	3313	402	12,1
РАШКИ <i>RASKI</i>	3839	159	4,1
РАСИНСКИ <i>RASINSKI</i>	3951	109	2,8
НИШАВСКИ <i>NISAVSKI</i>	6248	44	0,7
ТОПЛИЧКИ <i>TOPLICKI</i>	874	125	14,3
ПИРОТСКИ <i>PIROTSKI</i>	1430	150	10,5
ПЧИЊСКИ <i>PCINJSKI</i>	2348	16	0,7
ЈАБЛАНИЧКИ <i>JABLANICKI</i>	1467	110	7,5
ГРАД БЕОГРАД <i>BELGRADE</i>	11450	995	8,7
УКУПНО <i>TOTAL</i>	78.871	14.332	18,2 %

8.1.3. Број и проценат испитиваних узорка воде за пиће на микробиолошку исправност јавних водовода и водних објеката по окрузима у Републици Србији, 2014.

Number and percentage of water samples tested for microbiological safety in public water supplies and others water supply sources by district in the Republic of Serbia, 2014

ОКРУГ <i>DISTRICT</i>	Број испитиваних узорка воде за пиће <i>No. of tested drinking water samples</i>	Број узорка који не одговарају Правилнику <i>No. of samples non- compliant with Rulebook</i>	Проценат узорка који не одговарају Правилнику <i>% of samples non-compliant with Rulebook</i>
СЕВЕРНОБАЧКИ <i>SEVERNOBACSKI</i>	2465	444	18,0
ЗАПАДНОБАЧКИ <i>ZAPADNOBACSKI</i>	2983	459	15,4
ЈУЖНОБАЧКИ <i>JUZNOBACSKI</i>	8161	508	6,2
СЕВЕРНОБАНАТСКИ <i>SEVERNOBANATSKI</i>	2489	518	20,8
СРЕДЊЕБАНАТСКИ <i>SREDNJEVANATSKI</i>	2154	453	21,0
ЈУЖНОБАНАТСКИ <i>JUZNOBANATSKI</i>	4424	661	14,9
СРЕМСКИ <i>SREMSKI</i>	2830	79	2,8
МАЧВАНСКИ <i>MACVANSKI</i>	2837	147	5,2
КОЛУБАРСКИ <i>KOLUBARSKI</i>	1780	24	1,4
ПОДУНАВСКИ <i>PODUNAVSKI</i>	1616	30	1,9
БРАНИЧЕВСКИ <i>BRANICEVSKI</i>	2166	206	9,5
ШУМАДИЈСКИ <i>SUMADIJSKI</i>	1970	152	7,7
ПОМОРАВСКИ <i>POMORAVSKI</i>	2212	129	5,8
БОРСКИ <i>BORSKI</i>	1818	221	12,2
ЗАЈЕЧАРСКИ <i>ZAJECARSKI</i>	1433	96	6,7
ЗЛАТИБОРСКИ <i>ZLATIBORSKI</i>	5003	905	18,1
МОРАВИЧКИ <i>MORAVICKI</i>	3379	404	12,0
РАШКИ <i>RASKI</i>	3843	41	1,7
РАСИНСКИ <i>RASINSKI</i>	4088	115	2,8
НИШАВСКИ <i>NISAVSKI</i>	6305	41	0,7
ТОПЛИЧКИ <i>TOPLICKI</i>	870	29	3,3
ПИРОТСКИ <i>PIROTSKI</i>	1435	132	9,2
ПЧИЊСКИ <i>PCINJSKI</i>	2348	5	0,6
ЈАБЛАНИЧКИ <i>JABLANICKI</i>	1467	75	5,1
ГРАД БЕОГРАД <i>BELGRADE</i>	11440	748	6,5
УКУПНО <i>TOTAL</i>	81.516	6622	8,1

8.1.4. Јавни водоводи градских насеља по окрузима у Републици Србији, 2014.
Urban public water-supply systems by district in the Republic of Serbia, 2014

Okrug <i>District</i>	Број контролисаних јавних водовода градских насеља <i>No. of inspected urban public water supply systems</i>	Број исправних јавних водовода градских насеља <i>No. of compliant urban public water supply systems</i>	Број јавних водовода градских насеља са физ.– хем. Неисправношћу <i>No. of urban public water supply systems with phys.-chem. non-compliance</i>	Број јавних водовода градских насеља са микробиол. неисправношћу <i>No. of urban public water supply systems with microbiological non-compliance</i>	Број јавних водовода градских насеља са физ.– хем и микробиол. неисправношћу <i>No. of urban public water supply systems with phys.-chem. & microb. non-compliance</i>
СЕВЕРНОБАЧКИ <i>SEVERNOBACKI</i>	3	0	1	1	1
ЗАПАДНОБАЧКИ <i>ZAPADNOBACKI</i>	4	0	0	3	1
ЈУЖНОБАЧКИ <i>JUZNOBACKI</i>	11	3	3	1	4
СЕВЕРНОБАНАТСКИ <i>SEVERNOBANATSKI</i>	6	0	2	0	4
СРЕДЊЕБАНАТСКИ <i>SREDNJBANATSKI</i>	5	0	2	0	3
ЈУЖНОБАНАТСКИ <i>JUZNOBANATSKI</i>	8	2	1	1	4
СРЕМСКИ <i>SREMSKI</i>	5	2	1	0	2
МАЧВАНСКИ <i>MACVANSKI</i>	8	7	0	1	0
КОЛУБАРСКИ <i>KOLUBARSKI</i>	7	7	0	0	0
ПОДУНАВСКИ <i>PODUNAVSKI</i>	4	4	0	0	0
БРАНИЧЕВСКИ <i>BRANICEVSKI</i>	8	6	1	0	1
ШУМАДИЈСКИ <i>SUMADIJSKI</i>	7	5	1	1	0
ПОМОРАВСКИ <i>POMORAVSKI</i>	6	5	0	1	0
БОРСКИ <i>BORSKI</i>	5	3	1	0	1
ЗАЈЕЧАРСКИ <i>ZAJECARSKI</i>	4	3	0	1	0
ЗЛАТИБОРСКИ <i>ZLATIBORSKI</i>	11	1	0	10	0
МОРАВИЧКИ <i>MORAVICKI</i>	4	4	0	0	0
РАШКИ <i>RASKI</i>	5	4	1	0	0
РАСИНСКИ <i>RASINSKI</i>	6	5	0	0	1
НИШАВСКИ <i>NISAVSKI</i>	6	3	2	1	0
ТОПЛИЧКИ <i>TOPLICKI</i>	4	3	1	0	0
ПИРОТСКИ <i>PIROTSKI</i>	4	2	0	2	0
ПЧИЊСКИ <i>PCINJSKI</i>	7	7	0	0	0
ЈАБЛАНИЧКИ <i>JABLANICKI</i>	10	7	1	2	0
ГРАД БЕОГРАД <i>BEOGRAD</i>	7	4	0	0	3
УКУПНО <i>TOTAL</i>	155	87	18	25	25

8.1.5. Јавни водоводи градских насеља у Републици Србији, 2014
Urban public water-supply systems in the Republic of Serbia, 2014

	Исправни јавни водоводи градских насеља бр (%) <i>Compliant urban public water supply systems n (%)</i>	Јавни водоводи градских насеља са физ.-хем. неисправношћу бр (%) <i>Urban public water supply systems with phys.-chem non-compliance n (%)</i>	Јавни водоводи Градских насеља са микроб. неисправношћу бр (%) <i>Urban public wat. supply systems with microbiol. non-compliance n (%)</i>	Јавни водоводи градских насеља са физ.-хем. и микроб. неисправношћу бр (%) <i>Urban public wat. supply systems with phys.-chem and microbiol. non-compliance n (%)</i>
ВОЈВОДИНА VOJVODINA 42 (100)	7 (14,28)	10 (23,8)	6 (14,2)	19 (45,2)
ЦЕНТРАЛНА СРБИЈА CENTRAL SERBIA 113(100)	80 (70,80)	8 (7,1)	19 (16,8)	6 (5,3)
РЕПУБЛИКА СРБИЈА REPUBLIC OF SERBIA 155 (100)	87 (56,1)	18 (11,6)	25 (16,1)	25 (16,1)

8.1.6. Број и проценат испитиваних узорака воде за пиће из јавних водовода градских насеља на физичко–хемијску исправност по окрузима у Републици Србији, 2014.

Number and percentage of water samples tested for physico-chemical safety in urban public water supplies by district in the Republic of Serbia, 2014.

ОКРУГ <i>DISTRICT</i>	Број испитиваних узорака воде за пиће <i>No. of tested drinking water samples</i>	Број узорака који не одговарају Правилнику <i>No. of samples non- compliant with Rulebook</i>	Проценат узорака који не одговарају Правилнику <i>% of samples non- compliant with Rulebook</i>
СЕВЕРНОБАЧКИ <i>SEVERNOBACKI</i>	1139	295	25,9
ЗАПАДНОБАЧКИ <i>ZAPADNOBACKI</i>	1464	360	24,6
ЈУЖНОБАЧКИ <i>JUZNOBACKI</i>	7363	428	5,8
СЕВЕРНОБАНАТСКИ <i>SEVERNOBANATSKI</i>	800	759	94,9
СРЕДЊЕБАНАТСКИ <i>SREDNJEVANATSKI</i>	792	792	100,00
ЈУЖНОБАНАТСКИ <i>JUZNOBANATSKI</i>	1522	751	49,3
СРЕМСКИ <i>SREMSKI</i>	1730	843	48,8
МАЧВАНСКИ <i>MACVANSKI</i>	2429	108	4,5
КОЛУБАРСКИ <i>KOLUBARSKI</i>	1231	15	1,2
ПОДУНАВСКИ <i>PODUNAVSKI</i>	1516	47	3,1
БРАНИЧЕВСКИ <i>BRANICEVSKI</i>	1543	179	11,6
ШУМАДИЈСКИ <i>SUMADIJSKI</i>	1759	151	8,7
ПОМОРАВСКИ <i>POMORAVSKI</i>	1944	42	2,2
БОРСКИ <i>BORSKI</i>	1262	191	15,1
ЗАЈЕЧАРСКИ <i>ZAJECARSKI</i>	1180	43	3,6
ЗЛАТИБОРСКИ <i>ZLATIBORSKI</i>	4272	186	4,4
МОРАВИЧКИ <i>MORAVICKI</i>	2168	13	0,6
РАШКИ <i>RASKI</i>	3270	135	4,1
РАСИНСКИ <i>RASINSKI</i>	3390	20	0,6
НИШАВСКИ <i>NISAVSKI</i>	6237	34	0,5
ТОПЛИЧКИ <i>TOPLICKI</i>	851	1234	14,5
ПИРОТСКИ <i>PIROTSKI</i>	1100	69	6,3
ПЧИЊСКИ <i>PCINJSKI</i>	1960	0	10,0
ЈАБЛАНИЧКИ <i>JABLANICKI</i>	1312	56	4,3
ГРАД БЕОГРАД <i>BEOGRAD</i>	10.000	841	8,4
УКУПНО TOTAL	62.234	6481	10,4

8.1.7. Број и проценат испитиваних узорка воде за пиће на микробиолошку исправност иииззз јавних водовода градских насеља по окрузима у Републици Србији, 2014.

Number and percentage of water samples tested for microbiological safety in urban water supplies by district in the Republic of Serbia, 2014.

ОКРУГ <i>DISTRICT</i>	Број испитиваних узорка воде за пиће <i>No. of tested drinking water samples</i>	Број узорка који не одговарају Правилнику <i>No. of samples non-compliant With Rulebook</i>	Проценат узорка који не одговарају Правилнику <i>% of samples non-compliant With Rulebook</i>
СЕВЕРНОБАЧКИ <i>SEVERNOBACKI</i>	1623	302	18,6
ЗАПАДНОБАЧКИ <i>ZAPADNOBACKI</i>	1556	246	15,8
ЈУЖНОБАЧКИ <i>JUZNOBACKI</i>	7431	208	2,8
СЕВЕРНОБАНАТСКИ <i>SEVERNOBANATSKI</i>	800	201	25,1
СРЕДЊЕБАНАТСКИ <i>SREDNJEBANATSKI</i>	805	38	4,7
ЈУЖНОБАНАТСКИ <i>JUZNOBANATSKI</i>	2903	201	6,9
СРЕМСКИ <i>SREMSKI</i>	1730	70	4,1
МАЧВАНСКИ <i>MACVANSKI</i>	2429	68	2,8
КОЛУБАРСКИ <i>KOLUBARSKI</i>	1231	18	1,5
ПОДУНАВСКИ <i>PODUNAVSKI</i>	1518	6	0,1
БРАНИЧЕВСКИ <i>BRANICEVSKI</i>	1543	11	0,7
ШУМАДИЈСКИ <i>SUMADIJSKI</i>	1759	5	0,3
ПОМОРАВСКИ <i>POMORAVSKI</i>	1944	41	2,1
БОРСКИ <i>BORSKI</i>	1259	53	4,2
ЗАЈЕЧАРСКИ <i>ZAJEČARSKI</i>	1180	31	2,6
ЗЛАТИБОРСКИ <i>ZLATIBORSKI</i>	4278	358	8,4
МОРАВИЧКИ <i>MORAVICKI</i>	2206	9	0,4
РАШКИ <i>RASKI</i>	3274	16	0,5
РАСИНСКИ <i>RASINSKI</i>	3527	56	1,6
НИШАВСКИ <i>NISAVSKI</i>	6274	21	0,3
ТОПЛИЧКИ <i>TOPLICKI</i>	847	16	1,9
ПИРОТСКИ <i>PIROTSKI</i>	1105	39	3,5
ПЧИЊСКИ <i>PCINJSKI</i>	1960	0	0,1
ЈАБЛАНИЧКИ <i>JABLANICKI</i>	1312	21	1,6
ГРАД БЕОГРАД <i>BEOGRAD</i>	10000	426	4,3
УКУПНО TOTAL	62.871	2159	3,4

8.1.8. Хидричне епидемије према врсти обољења у Републици Србији, (2008–2014.)

Water-borne outbreaks by type of disease in the Republic of Serbia, (2008- 2014)

Врста обољења <i>Type of disease</i>	Година <i>Year</i>	2008	2009	2010	2011	2012	2013	2014
Infectiones intestin. bacter.*	бр. епидемија <i>no. of epid.</i>	-	1***	-	-	-	-	-
	бр. оболелих <i>no. of cases</i>	-	63	-	-	-	-	-
Shigelloses	бр. епидемија <i>no. of epid.</i>	1	-	-	-	-	-	-
	бр. оболелих <i>no. of cases</i>	4	-	-	-	-	-	-
Hepatitis virosa acuta A**	бр. епидемија <i>no. of epid.</i>	1	-	-	-	-	-	-
	бр. оболелих <i>no. of cases</i>	2	-	-	-	-	-	-
Infectio intestin. viralis.***	бр. епидемија <i>no. of epid.</i>	-	-	-	-	-	-	-
	бр. оболелих <i>no. of cases</i>	-	-	-	-	-	-	-
Diarrhoea et gastroenteritis causa infectiva suspecta	бр. епидемија <i>no. of epid.</i>	-	1***	3***	1***	1***	3	3
	бр. оболелих <i>no. of cases</i>	-	45	42	21	46	112***	11
Meningitis enteroviralis	бр. епидемија <i>no. of epid.</i>	1	-	-	-	-	-	-
	бр. оболелих <i>no. of cases</i>	9	-	-	-	-	-	-
Otitis externa bacterialis	бр. епидемија <i>no. of epid.</i>	-	1*	-	-	-	-	-
	бр. оболелих <i>no. of cases</i>	-	86	-	-	-	-	-

* узрочник *Pseudomonas aeruginosa* - *infectious agent Pseudomonas aeruginosa*** узрочник доказан - *infectious agent proven**** узрочник није доказан - *infectious agent not proven*

8.1.9. Учесће хидричних епидемија у укупном броју свих епидемија у Републици Србији, (2008–2014).

Share of water-borne outbreaks in total outbreaks in the Republic of Serbia, (2008–2014)

Година <i>Year</i>	2008	2009	2010	2011	2012	2013	2014
Удео (%) <i>Share (%)</i>	1,16	1,22	1,42	0,40	0,41	1,21	1,34

8.1.10. Процентуална заступљеност оболелих у хидричним епидемијама у укупном броју оболелих у свим епидемијама, (2008–2014.)

Percentage of cases with water-borne outbreaks out of the total cases in all epidemics (2008-2014)

Година <i>Year</i>	2008	2009	2010	2011	2012	2013	2014
Удео (%) <i>Share (%)</i>	0,05	0,29	1,85	0,02	0,86	3,38	0,46

8.2 КВАЛИТЕТ УРБАНОГ ВАЗДУХА У РЕПУБЛИЦИ СРБИЈИ

Систематско праћење квалитета ваздуха (имисија) се обавља путем мерења и евидентирања вредности појединих индикатора на мерним местима у мрежи урбаних станица. Вредности индикатора за 2014. годину показују:

Сумпор-диоксид је током 2014. године праћен у 28 насеља на 60 мерна места.

Насеља најмање загађена сумпор-диоксидом у 2014. години били су Косовска Митровица, Звечан и Чачак. Најзагађенија насеља сумпор-диоксидом током 2014. године су Бор, Житковац и Зрењанин (табела 8.2.1).

Пад загађености ваздуха сумпор-диоксидом у односу на претходну годину забележен је у Врању, Звечану, Ивањици, Косовској Митровици, Крушевцу, Лесковцу, Чачку и Шапцу, док је у Београду, Бору, Ваљеву, Јагодини, Краљеву, Нишу, Прибоју, Сенти, Смедереву и Ћуприји загађеност била већа него претходне године (табела 8.2.2).

Чађ је током 2014. године праћена у 26 насеља на 56 мерна места. Насеља која су у 2014. била најмање загађена чађу су Јагодина и Кикинда. Најзагађенија насеља у погледу присуства чађи била су Лесковац и Ужице. Пад загађености ваздуха чађу у односу на претходну годину забележен је у Елемиру, Звечану, Зрењанину, К.Митровици, Костолцу, Краљеву, Крушевцу, Лесковцу, Прибоју, Смедереву, Ужицу и Чачку, док је у Бору,

Ваљеву, Врању, Нишу и Ћуприји, забележен пораст загађења (табела 8.2.1, табела 8.2.2).

Специфичне загађујуће супстанције током 2014. године праћене су у 26 насеља на 51 мерном месту (табела 8.2.4).

Неорганске загађујуће материје праћене у Београду, Бору, Ваљеву, Врању, Елемиру, Зајечару, Звечану, Зрењанину, Ивањици, Јагодини, Кикинди, Косовској Митровици, Костолцу, Краљеву, Крушевцу, Лесковцу, Нишу, Обреновцу, Панчеву, Прибоју, Сенти, Смедереву, Ћуприји, Ужицу, Чачку и Шапцу.

Средња годишња вредност имисије **амонијака** је приказана само за Шабац, и износи $32,8 \mu\text{g}/\text{m}^3$, а што је вредност вишеструко нижа од ГВ за насељена места од $200,0 \mu\text{g}/\text{m}^3$.

Средња годишња вредност имисије **азот-диоксида** је прешла дозвољену средњу годишњу граничну вредност за насељена места од $40,0 \mu\text{g}/\text{m}^3$ у случају Београда и Смедерева, то јест у 2/20 урбаних целина.

Средња годишња вредност **суспендованих честица** је у прелазила ГВ за насељена места од $70,0 \mu\text{g}/\text{m}^3$ у Ужицу, док су средње годишње вредности за PM_{10} биле повишене у Београду, Ивањици, Нишу, Косјерићу, Севојну, Сенти и Чачку.

8.2. URBAN AIR QUALITY IN REPUBLIC OF SERBIA

Systematic monitoring of air quality (imission) is performed by measuring and recording the values of certain indicators within the urban network of sampling sites.

Indicator levels measured in 2014. show the following:

Sulphur-dioxide has been monitored in 28 settlements at 60 sampling sites in 2014.

The settlements least polluted with sulphur-dioxide in 2014 were Kosovska Mitrovica, Zvečan and Čačak. The settlements most polluted with sulphur-dioxide in 201 were Bor, Zitkovac and Zrenjanin (Table 8.2.1).

In comparison with the previous year data, sulphur-dioxide values have declined in Vranje, Zvečan, Ivanjica, Kosovska Mitrovica, Kruševac, Leskovcu, Čačak and Šabac, while rise of annual average values was noted in Belgrade, Bor, Valjevo, Jagodina, Kraljevo, Niš, Priboj, Senta, Smederevo and Čuprija (Table 8.2.2).

Soot (black smoke) has been monitored in 26 settlements at 56 sampling sites in 2014. The settlements least polluted with soot in 2014 was Kikinda. The settlements most polluted with soot in 2014 were Leskovac and Užice.

In comparison with the previous year, soot values have declined in Elemir, Zvečan, Zrenjanin, K.Mitrovica, Kostolac, Kraljevo, Kruševac, Leskovac, Priboj, Smederevo, Užice i Čačak, while rise of annual average values has been recorded in Bor, Valjevo, Vranje, Niš, and Čuprija (Table 8.2.1, 8.2.2).

Specific pollutants were monitored in 26 settlements at 51 sampling sites in 2014.

Of those, **inorganic pollutants** were monitored in Belgrade, Bor, Valjevo, Vranje, Elemir, Zaječar, Zvečan, Zrenjanin, Ivanjica, Jagodina, Kikinda, Kosovska Mitrovica, Kostolac, Kraljevo, Kruševac, Leskovac, Niš, Obrenovac, Pančevo, Priboj, Senta, Smederevo, Čuprija, Užice, Čačak and Šabac.

Mean annual imission value for **ammonia** was noted only for Šabac ($32.8 \mu\text{g}/\text{m}^3$), which is pretty under the given permissible avarage annual value for inhabited areas ($200.0 \mu\text{g}/\text{m}^3$).

Mean annual imission value for **nitrogen-dioxide** exceeded the permissible avarage annual value for inhabited areas ($40.0 \mu\text{g}/\text{m}^3$) in 2 out of 20 urban settlements (Belgrade, Smederevo).

Mean annual values for **suspended particles** were beyond the permissible average annual ILV for inhabited areas ($70,0 \mu\text{g}/\text{m}^3$) in Užice. Belgrade, Ivanjica, Niš, Kosjerić, Sevojno, Senta and Čačak were towns with higher mean annual value of PM_{10} ($40,0 \mu\text{g}/\text{m}^3$).

8.2. КВАЛИТЕТ УРБАНОГ ВАЗДУХА У РЕПУБЛИЦИ СРБИЈИ, 2014.

URBAN AIR QUALITY IN THE REPUBLIC OF SERBIA, 2014

8.2.1. Средња годишња вредност имисије показатеља општег загађења у насељима на територији Републике Србије, 2014.

Mean annual imission values for general pollutants in the network of urban sampling sites on the territory of Republic of Serbia, 2014

Settlement	Сумпор-диоксид – Sulphur dioxide			Чађ – Soot (black smoke)			Таложне материје – Dust loading	
	Средња ГВИ Mean ILV($\mu\text{g}/\text{m}^3$)	Мерна места Sampling sites	Бр. дана>ГВИ (%) No. of days>ILV(%)	Средња ГВИ Mean ILV($\mu\text{g}/\text{m}^3$)	Мерна места Sampling sites	Бр. дана>ГВИ (%) No. of days>ILV(%)	Средња ГВИ Mean ILV($\mu\text{g}/\text{m}^3$)	Мерна места Sampling sites
1. Београд – Belgrade	21,5	3	0					
2. Бор - Bor	243,0	5	64,15	9,54	5	0,17	370,5	4
3. Ваљево – Valjevo	18,30	3	0	14,20	3	3,30		
4. Врање – Vranje	4,44	2	0	14,80	2	1,92	82,00	2
5. Грабовац / КМ – Grabovac/KM							118,63	1
6. Елемир – Elemir	56,08	1	0	22,00	1	0,86		
7. Житковац - Žitkovac	103,29	1						
8. Зајечар - Zaječar	10,46	1	0	32,51	1	40	341,12	1
9. Звечан – Zvečan	1,14	1	0	6,96	1	0,27	102,35	2
10. Зрењанин – Zrenjanin	59,65	4	0	28,08	4	1,90		
11. Зубин Поток – Zubin Potok							112,14	1
12. Ивањица – Ivanjica	2,38	2	0	21,57	2	10,44	289,86	2
13. Јагодина - Jagodina	22,10	1	0,34	6,18	1	0,31		
14. Кикинда - Kikinda	10,63	2	1,37	4,39	2	5,75		
15. Костолац – Kostolac	18,71	1	0,27	7,14	1	0,27	189,04	1
16. Косовска Митровица – Kosovska Mitrovica	0,75	1	0	11,44	1	1,1	159,11	2
17. Краљево – Kraljevo	6,00	4	0	11,98	4	3,53		
18. Крушевац – Krusevac	7,33	2	0	16,22	2	2,61	160,00	2
19. Лепосавић – Leposavić							100,68	1
20. Лесковац – Leskovac	3,20	1	0	41,10	1	1,96	150,00	1
21. Лешак – Lešak							104,35	1
22. Ниш – Nis	6,24	10	0	21,57	10	9,00	174,00	
23. Нишка Бања - Niška Banja	5,60	1	0	15,90	1	2,27	118,00	1
24. Панчево – Pancevo	8,60	2	0	17	2	3,92		
25. Прибој – Priboj	21,9	1	0	10,30	1	1,74		
26. Сента – Senta	11,3	1	0	6,3	1	0,55		
27. Севојно - Sevojno	20,90	1	0,28	23,6	1	12,92		
28. Смедерево – Smederevo	34,56	1	1,37	14,15	1	2,74	234,5	1
29. Ћуприја - Čuprija	23,89	1	0	9,59	1	1,22		
30. Ужице – Užice	22,1	1	0	33,9	1	17,63		
31. Чачак – Čacak	1,91	2	0	9,59	2	1,45	170,51	2
32. Шабац – Šabac	19,75	4	0	19,60	4	0		
Укупно – Total		59			56			26

8.2. КВАЛИТЕТ УРБАНОГ ВАЗДУХА У РЕПУБЛИЦИ СРБИЈИ, 2014.**URBAN AIR QUALITY IN THE REPUBLIC OF SERBIA, 2014****8.2.2. Промене нивоа аерозагађења општим загађујућим материјама у односу на претходну годину, 2013–2014.****Changes in levels of air pollution by general pollutants in comparison with the previous year, 2013–2014**

Сумпор-диоксид <i>Sulphur-dioxide</i>					
Пораст <i>Increase</i>		Пад <i>Decrease</i>		Уравнотежене вредности <i>Balanced value</i>	
Београд	<i>Beograd</i>	Врање	<i>Vranje</i>	Елемир	<i>Elemir</i>
Бор	<i>Bor</i>	Звечан	<i>Zvečan</i>	Зрењанин	<i>Zrenjanin</i>
Ваљево	<i>Valjevo</i>	Ивањица	<i>Ivanjica</i>	Киkinda	<i>Kikinda</i>
Јагодина	<i>Jagodina</i>	Косовска Митровица	<i>Kosovska Mitrovica</i>	Костолац	<i>Kostolac</i>
Краљево	<i>Kraljevo</i>	Крушевац	<i>Kruševac</i>	Панчево	<i>Pančevo</i>
Ниш	<i>Niš</i>	Лесковац	<i>Leskovac</i>	Ужице	<i>Užice</i>
Прибој	<i>Priboj</i>	Чачак	<i>Čačak</i>		
Сента	<i>Senta</i>	Шабац	<i>Šabac</i>		
Смедерево	<i>Smederevo</i>				
Ћуприја	<i>Čuprija</i>				
Чађ <i>Soot (black smoke)</i>					
Бор	<i>Bor</i>	Елемир	<i>Elemir</i>	Ивањица	<i>Ivanjica</i>
Ваљево	<i>Valjevo</i>	Звечан	<i>Zvečan</i>	Јагодина	<i>Jagodina</i>
Врање	<i>Vranje</i>	Зрењанин	<i>Zrenjanin</i>	Киkinda	<i>Kikinda</i>
Ниш	<i>Niš</i>	Косовска Митровица	<i>Kosovska Mitrovica</i>	Панчево	<i>Pančevo</i>
Ћуприја	<i>Čuprija</i>	Костолац	<i>Kostolac</i>	Сента	<i>Senta</i>
		Краљево	<i>Kraljevo</i>	Шабац	<i>Šabac</i>
		Крушевац	<i>Kruševac</i>		
		Лесковац	<i>Leskovac</i>		
		Прибој	<i>Priboj</i>		
		Смедерево	<i>Smederevo</i>		
		Ужице	<i>Užice</i>		
		Чачак	<i>Čačak</i>		

8.2. КВАЛИТЕТ УРБАНОГ ВАЗДУХА У РЕПУБЛИЦИ СРБИЈИ, 2014.*URBAN AIR QUALITY IN THE REPUBLIC OF SERBIA, 2014***8.2.3. Максималне вредности за сумпор-диоксид и чађ, 2014.***Daily maximum values for sulphur-dioxide and soot, 2014*

Град / насеље (settlement)		SO ₂ (µg/m ³)	ЧАЂ (ДИМ) µg/m ³ SOOT (black smoke)
Београд	<i>Beograd</i>	106,4	
Бор	<i>Bor</i>	3339	77,9
Ваљево	<i>Valjevo</i>	98,00	199,00
Врање	<i>Vranje</i>	15,9	87,6
Елемир	<i>Elemir</i>	82,0	81,0
Зајечар	<i>Zaječar</i>	103,29	236,86
Звечан	<i>Zvečan</i>	5,77	66,98
Зрењанин	<i>Zrenjanin</i>	90,0	137,0
Ивањица	<i>Ivanjica</i>	7,0	152,0
Јагодина	<i>Jagodina</i>	131,7	123,0
Киkinda	<i>Kikinda</i>	30,0	52,0
Кос.Митровица	<i>Kos.Mitrovica</i>	2,41	65,82
Костолац	<i>Kostolac</i>	145,0	61,00
Краљево	<i>Kraljevo</i>	16,74	207,4
Крушевац	<i>Kruševac</i>	64,0	113,1
Лесковац	<i>Leskovac</i>	17,9	231,4
Ниш	<i>Niš</i>	68,6	205,0
Нишка Бања	<i>Niška Banja</i>	22,5	82,0
Панчево	<i>Pančevo</i>	43,0	130,0
Прибој	<i>Priboj</i>	165,0	63,0
Севојно	<i>Sevojno</i>	168,0	46,0
Сента	<i>Senta</i>	32	61
Смедерево	<i>Smederevo</i>	254,0	116,0
Ћуприја	<i>Čuprija</i>	103,3	77,0
Ужице	<i>Užice</i>	98,0	265,0
Чачак	<i>Čačak</i>	23,0	85,0
Шабач	<i>Šabac</i>	59,1	49,0

8.2. КВАЛИТЕТ УРБАНОГ ВАЗДУХА У РЕПУБЛИЦИ СРБИЈИ, 2014.*URBAN AIR QUALITY IN THE REPUBLIC OF SERBIA, 2014*

8.2.4. Обим праћења специфичних загађујућих супстанција у мрежи станица здравствене службе по насељима на територији Републике Србије у периоду 2005-2014. године (број мерних места)

Monitoring coverage of specific air pollutants in the network of urban sampling units for the period 2005-2014 (No. of sampling sites)

Р.бр	Насеље	2005.	2006.	2007.	2008.	2009.	2010.	2011.	2012.	2013.	2014.
1.	Београд	16	15	9	11	13	15	14	13	13	3
2.	Бор	3	3	3	3	3	3	3	4	4	4
3.	Ваљево				2	2	2	2	3	3	3
4.	Велики Црљени	1	1	1	1	1	1	1	1	1	
5.	Врање	1	1	1	1	1	1	1	1	1	2
6.	Грабовац						2	1	1	1	
7.	Елемир			1	1	1	1	1	1	1	7
8.	Зајечар										1
9.	Звечан							2	1	1	1
10.	Зрењанин	3	2	2	2	2	1	1	4	4	4
11.	Ивањица									1	1
12.	Јагодина						2	2	1	1	1
13.	Киkinda	3	4	8	8	2	5	2	2	2	2
14.	Косовска Митровица			2	2	4	2	1	1	2	1
15.	Костолац	2	4	5	5	5	2	2	1	1	1
16.	Крагујевац	1	1	1	1	1	1	1	5	4	
17.	Краљево	2	2	1	2	2	2	1	1	1	1
18.	Крушевац	2	3	1	2	4	4	1	2	1	2
19.	Лазаревац	12	15	2	2	2	3	4	1	1	
20.	Лесковац	1	1	1	1	2	2	1	1	1	1
21.	Ниш						2	1	3	3	1
22.	Нови Сад	2	3	2	2	2	2	2	15	15	
23.	Обреновац			1	1	1	1		1	1	3
24.	Палић							1	1	1	
25.	Панчево						2	1	2	1	2
26.	Пирот						5	5	1	1	
27.	Прибој			2	2	2	2	2	1	1	1
28.	Сента								1	1	1

Здравствено-статистички годишњак Републике Србије 2014.

29.	Смедерево						2	1	5	1	1
30.	Суботица						5	5	5	4	
31.	Ђуприја								1	1	1
32.	Ужице			2	2	2	2	2	1	1	1
33.	Чачак			3	3	3	3	2	2	2	1
34.	Шабач	4	4	5	5	5	5	4	4	3	4

8.2. КВАЛИТЕТ УРБАНОГ ВАЗДУХА У РЕПУБЛИЦИ СРБИЈИ, 2014.
URBAN AIR QUALITY IN THE REPUBLIC OF SERBIA, 2014

**8.2.5. Средња годишња вредност тешких метала у таложним материјама у мрежи урбаних станица
за мерење имисије на територији Републике Србије у 2014. години ($\mu\text{g}/\text{m}^2/\text{дан}$)**
Heavy metal dust loading ILV ($\mu\text{g}/\text{m}^2/\text{day}$) in the network of urban air sampling units in 2014

Насеља	Pb	Cd	Zn	Ni	As	Cr	Hg
1. Бор	74,85	2,8		3,22	21,95		
2. Зајечар	14,86	2,60	20,16				
3. Ивањица	2,24	0,50		4,28	6,12		0,19
4. Јагодина			3,01				
5. Косјерић	3,72	0,2	32,2	11,4	0,5		
6. Костолац	5,0	0,27	95,0				
7. Крушевац	1,77	0,25	80,96				
8. Лесковац	3,72	0,025	61,2				
9. Нишка Бања	4,92	2,28		7,21		17,33	
10. Прибој	3,48	0,13	143,5				
11. Смедерево	5,0	0,31	82,0				
12. Ужице	6,04	0,32	81,64				
13. Ћуприја			1,64				
14. Чачак	7,14	0,50	29,38	6,27	1,02		0,19
15. Шабац	13,95	0,38	47,85				
ГВ ($\mu\text{g}/\text{m}^2/\text{дан}$)	200	5,0	400				

8.3 ЗДРАВСТВЕНА ИСПРАВНОСТ НАМИРНИЦА И ПРЕДМЕТА ОПШТЕ УПОТРЕБЕ У РЕПУБЛИЦИ СРБИЈИ

Подаци о здравственој исправности намирница показују да је у 2014. години у Републици Србији контролисано 5557 узорак намирница и 786 узорак флашираних вода у циљу контроле физичко-хемијске исправности, а 5021 узорак намирница и 2730 узорак флашираних вода у циљу контроле микробиолошке исправности.

Од укупног броја физичко-хемијски контролисаних узорак намирница, 1228 (22,1%) чинили су узорци домаћег порекла, а 4329 (77,9%) узорци пореклом из увоза.

Од укупног броја физичко-хемијски контролисаних узорак флашираних вода, 691 (87,9%) узорак потицао је из домаће производње, а 95 (12,1%) из увоза.

Од укупног броја микробиолошки контролисаних узорак намирница, 1124 (22,4%) чинили су узорци домаћег порекла, а узорци пореклом из увоза са 3897 (77,6%).

Од укупног броја микробиолошки контролисаних узорак флашираних вода, 2572 (94,2%) узорка су чиниле флаширане воде домаћег, а 158 (5,8%) су чиниле флаширане воде увозног порекла.

Резултати контроле здравствене исправности намирница показују да је од укупног броја физичко-хемијски контролисаних узорак, 93 или 1,7% узорак било неисправно. Међу контролисаним узорцима замена за со за људску исхрану (2 од 4 контролисана узорка), соли за људску исхрану и производњу намирница (4,9%) и додацима исхрани-дијететским суплементима (1,8%) из увоза, као и соли за људску исхрану и производњу намирница (16,7%), помоћних средстава у производњи прехранбених производа (3,9%) и додацима исхрани-дијететским суплементима (3,2%) домаћег порекла, регистрован је највећи проценат неисправних. Основни разлог неисправности соли за људску исхрану и производњу намирница био је неодговарајући садржај јода односно калијум јодида, замена за со за људску исхрану одступање састава од декларисаног, а додатака исхрани-дијететских суплемената и помоћних средстава у производњи прехранбених производа повећан садржај тешких метала.

Резултати контроле здравствене исправности флашираних вода показују да је од укупног броја физичко-хемијски контролисаних узорак, 10 (1,3%) узорак било неисправно. Девет физичко-хемијски неисправних узорак потицало је из домаће производње, а један из увоза.

Резултати контроле намирница такође показују да је од укупног броја микробиолошки контролисаних узорак, 40 или 0,8% узорак било неисправно. Прописане микробиолошке критеријуме није испунило 2,6% контролисаних узорак додатака исхрани-дијететских суплемената и 2,6% узорак хране за особе на дијети за мршављење домаћег порекла, као и 2,2% узорак арома и 1,3% узорак адитива пореклом из увоза.

Резултати контроле здравствене исправности флашираних вода показују да је од укупног броја микробиолошки контролисаних узорак, 68 (2,5%) узорак било неисправно. Највећи број микробиолошки неисправних узорак потицао је из домаће производње (67).

Подаци о здравственој исправности предмета опште употребе показују да је у 2014. години у Републици Србији контролисано 9914 узорак предмета опште употребе у циљу испитивања физичко-хемијске исправности, а 5759 узорак предмета опште употребе у циљу испитивања микробиолошке исправности.

Испитивање физичко-хемијске исправности обављено је у 3789 (38,2%) узорак предмета опште употребе домаћег порекла и у 6125 (61,8%) узорак пореклом из увоза. Испитивање микробиолошке исправности обављено је у 3005 (52,2%) узорак предмета опште употребе домаћег порекла и 2754 (47,8%) пореклом из увоза.

Резултати контроле здравствене исправности предмета опште употребе показују да је од укупног броја физичко-хемијски контролисаних узорак, 302 или 3,1% узорак било неисправно. Највећи проценат физичко-хемијски неисправних узорак регистрован је

међу узорцима дечијих играчака (8,8%) и посуђа и прибора за животне намирнице пореклом из увоза (5,6%), као и међу узорцима дечијих играчака (8,0%) домаћег порекла.

Резултати контроле предмета опште употребе такође показују да је од укупног броја микробиолошки контролисаних узорака, 60 узорака (1,0%) било неисправно. Највећи проценат микробиолошки неисправних узорака регистрован је међу контролисаним узорцима средстава за одржавање личне хигијене, негу и улепшавање лица и тела (1,8%) и узорцима посуђа и прибора за животне намирнице (1,8%) домаћег порекла, као и узорцима посуђа и прибора за животне намирнице (1,5%) из увоза.

8.3 HEALTH SAFETY OF FOOD AND CONSUMER GOODS IN THE REPUBLIC OF SERBIA

Data on health safety of foodstuffs show that in 2014 there were 5557 samples of foodstuffs and 786 samples of bottled water taken for the purposes of inspecting physical and chemical safety and 5021 samples of foodstuffs and 2730 samples of bottled water for microbiological safety inspection.

Of the total number of foodstuffs inspected for physical and chemical safety, 1228 (22,1%) samples were of domestic origin, and 4329 (77,9%) from imports.

Of the total number of bottled water inspected for physical and chemical safety, 691 (87,9%) samples come from domestic production, and 95 (12,1%) from imports.

Of the total number of foodstuffs inspected for microbiological safety, 1124 (22,4%) samples come domestic production, and 3897 (77,6%) from imports.

Of the total number of bottled water inspected for microbiological safety, 2572 (94,2%) samples come from domestic production, and 158 (5,8%) from imports.

Results of inspection of health safety of foodstuffs show that of the total number of samples inspected for chemical and physical safety, 93 (1,7%) samples were non-compliant. The greatest percentage of non-compliant samples was discovered in table salt replacements (2 out of 4 analyzed samples), salt for human consumption and food production (4,9%) and dietary supplements (1,8%) samples from imports, as well as in samples of salt for human consumption and food production (16,7%), food processing aids (3,9%) and dietary supplements (3,2%) of domestic origin. The main cause of non-compliance of salt for human consumption and food production was inadequate iodine content, table salt replacements was disaccordance with the label content, while in dietary supplements and

food processing aids increased content of heavy metals.

Results of inspection of health safety of bottled water show that of the total number of samples inspected for chemical and physical safety, 10 (1,3%) samples. The greatest percentage of non-compliant samples of bottled water was discovered in samples of domestic origin (9).

Results of inspection of health safety of foodstuffs also show that of the total number of samples inspected for microbiological safety, 40 (0,8%) samples were non-compliant. The greatest percentage of non-compliant samples was discovered in samples of dietary supplements (2,6%), food for weight-reduction diets (2,6%) of domestic origin, and aromas (2,2%) and food additives (1,3%) from imports.

Results of inspection of health safety of bottled water show that of the total number of samples inspected for microbiological safety, 68 (2,5%) samples were non-compliant. The greatest percentage of non-compliant samples of bottled water was discovered in samples of domestic origin (67).

Data on health safety of consumer goods show that in 2014 there were 9914 samples taken for the purposes of inspecting physical and chemical safety and 5759 samples for microbiological safety inspection.

Of the total number of consumer goods inspected for physical and chemical safety, 3789 (38,2%) samples come of domestic origin, and 6125 (61,8%) from imports.

Of the total number of consumer goods inspected for microbiological safety, 3005 (52,2%) samples come of domestic origin, and 2754 (47,8%) from imports.

Results of inspection of consumer goods health safety show that of the total number of

samples inspected for chemical and physical safety, 302 (3,1%) samples were non-compliant. The greatest percentage of non-compliant samples was discovered in children's toys samples (8,8%) and household utensils samples (5,6%) from imports, as well as children's toys samples (8,0%) of domestic origin.

Results of inspection of consumer goods health safety show that of the total number of samples inspected for microbiological safety, 60 (1,0%) samples were non-compliant. The greatest percentage of non-compliant samples was discovered in toiletries and cosmetics (1,8%) and household utensils (1,8%) of domestic origin, as well as household utensils (1,5%) from imports.

8.3. ЗДРАВСТВЕНА ИСПРАВНОСТ НАМИРНИЦА И ПРЕДМЕТА ОПШТЕ УПОТРЕБЕ У РЕПУБЛИЦИ СРБИЈИ, 2014.

HEALTH SAFETY OF FOOD AND CONSUMER GOODS IN THE REPUBLIC OF SERBIA, 2014

8.3.1. Хемијска исправност намирница домаће производње у Републици Србији, 2014.

Chemical safety of domestically produced food in the Republic of Serbia, 2014.

Врста намирница Type of food			број прегледаних узорака Number of samples tested	број прегледаних узорака по параметрима Number of samples tested by the parameters														
			укупно - total	нитрати - nitrates	нитрити - nitrites	адитиви - additives	пестициди - pesticides	микотоксини- mycotoxines	бензо(а)пирен- benzo(a)pyrenes	метали и неметали Metals and non-metals					провера декларације- declaration test	органолептичка својства - organoleptic properties	састав - composition	радиоактивност- radioactivity
										олово- lead	кадмијум - cadmium	жива- mercury	арсен - arsenic	калај - tin				
			1	2	3	4	5	6	7	8	9	10	11	12	13	14	15	16
1	Почетне формуле за одојчад infant formulae	укупно - total	17	0	0	0	11	2	10	16	16	16	16	5	16	16	16	0
		не одговара non-compliant	0	0	0	0	0	0	0	0	0	0	0	0	0	0	0	0
2	Прелазне формуле за одојчад follow-on formulae	укупно - total	7	0	0	0	3	3	1	6	6	6	6	3	7	7	7	0
		не одговара non-compliant	0	0	0	0	0	0	0	0	0	0	0	0	0	0	0	0
3	Храна за одојчад и малу децу Food for infants and babies Childs food	укупно - total	224	100	85	53	118	200	1	132	132	132	132	5	108	115	119	14
		не одговара non-compliant	7	1	0	0	0	4	0	0	0	0	0	0	0	0	2	0

4	Храна за особе на дијети за мршављење <i>Food for weight-reduction diets</i>	укупно - <i>total</i>	38	0	0	0	3	1	0	35	35	35	34	0	2	12	2	24
		не одговара <i>non-compliant</i>	0	0	0	0	0	0	0	0	0	0	0	0	0	0	0	0
5	Храна за посебне медицинске намене <i>Food for special medical purposes</i>	укупно - <i>total</i>	22	6	6	6	16	10	10	18	18	17	16	0	16	16	16	0
		не одговара <i>non-compliant</i>	0	0	0	0	0	0	0	0	0	0	0	0	0	0	0	0
6	Храна за особе интолерантне на глутен – <i>A gluten-free food</i>	укупно - <i>total</i>	3	0	0	2	0	0	0	2	2	2	2	0	2	1	1	0
		не одговара <i>non-compliant</i>	0	0	0	0	0	0	0	0	0	0	0	0	0	0	0	0
7	Замене за со за људску исхрану <i>Table salt replacements</i>	укупно - <i>total</i>	0	0	0	0	0	0	0	0	0	0	0	0	0	0	0	0
		не одговара <i>non-compliant</i>	0	0	0	0	0	0	0	0	0	0	0	0	0	0	0	0
8	Додаци исхрани (дијететски суплементи) <i>Dietary supplements</i>	укупно - <i>total</i>	570	0	0	30	82	54	9	520	517	512	362	1	246	250	155	185
		не одговара <i>non-compliant</i>	18	0	0	1	0	0	0	17	0	0	0	0	0	0	0	0
9	Со за људску исхрану и производњу намирница <i>Salt for human consumption and food production</i>	укупно - <i>total</i>	12	0	0	3	0	0	0	9	8	8	8	0	5	7	10	0
		не одговара <i>non-compliant</i>	2	0	0	0	0	0	0	0	0	0	0	0	0	0	2	0
10	Адитиви <i>Condiments</i>	укупно - <i>total</i>	267	0	0	21	24	0	0	152	41	118	110	0	137	210	219	0

		не одговара <i>non-compliant</i>	2	0	0	0	0	0	0	0	0	0	0	0	0	0	2	0
11	Ароме <i>Aroma</i>	укупно - <i>total</i>	32	0	0	3	0	0	0	28	28	13	13	0	0	2	2	0
		не одговара <i>non-compliant</i>	0	0	0	0	0	0	0	0	0	0	0	0	0	0	0	0
12	Ензимски препарати за прехрамбене производе <i>Enzyme preparations for food products</i>	укупно - <i>total</i>	10	0	0	1	0	5	0	1	0	0	1	0	0	5	5	0
		не одговара <i>non-compliant</i>	0	0	0	0	0	0	0	0	0	0	0	0	0	0	0	0
13	Помоћна средства у производњи прехрамбених производа <i>Food processing aids</i>	укупно - <i>total</i>	26	0	0	4	3	0	0	9	6	7	11	1	6	13	14	0
		не одговара <i>non-compliant</i>	1	0	0	0	0	0	0	1	0	1	0	0	0	0	0	0
Укупно (1 до 13) <i>Total (1 to 13)</i>		укупно - <i>total</i>	1228	106	91	123	260	275	31	928	809	866	711	15	545	654	566	223
		не одговара <i>non-compliant</i>	30	1	0	1	0	4	0	18	0	1	0	0	0	0	6	0

8.3. ЗДРАВСТВЕНА ИСПРАВНОСТ НАМИРНИЦА И ПРЕДМЕТА ОПШТЕ УПОТРЕБЕ У РЕПУБЛИЦИ СРБИЈИ, 2014.

HEALTH SAFETY OF FOOD AND CONSUMER GOODS IN THE REPUBLIC OF SERBIA, 2014

8.3.2. Хемијска исправност намирница из увоза у Републици Србији, 2014.

Chemical safety of imported food in the Republic of Serbia, 2014

Врста намирница Type of food			број прегледаних узорака Number of samples tested	број прегледаних узорака по параметрима Number of samples tested by the parameters														
			укупно - total	нитрати - nitrates	нитрити - nitrites	адитиви - additives	пестициди - pesticides	микотоксини- mycotoxines	бензо(а)пирен- benzo(a)pyrenes	метали и неметали Metals and non-metals					провера декларације- declaration test	органолептичка својства - organoleptic properties	састав - composition	радиоактивност- radioactivity
										олово- lead	кадмијум - cadmium	жива- mercury	арсен - arsenic	калај - tin				
			1	2	3	4	5	6	7	8	9	10	11	12	13	14	15	16
1	Почетне формуле за одојчад infant formulae	укупно - total	176	0	0	0	126	111	123	174	174	175	175	4	176	175	91	76
		не одговара non-compliant	1	0	0	0	0	0	0	0	0	0	0	0	1	0	0	0
2	Прелазне формуле за одојчад follow-on formulae	укупно - total	195	0	0	0	134	127	132	193	193	195	195	5	195	195	90	81
		не одговара non-compliant	1	0	0	0	0	0	0	0	0	0	0	0	1	0	0	0
3	Храна за одојчад и малу децу Food for infants and babies Childs food	укупно - total	502	7	9	0	322	358	286	414	414	414	414	0	411	411	151	143
		не одговара non-compliant	6	0	0	0	0	1	0	0	0	0	0	0	5	4	0	0

4	Храна за особе на дијети за мршављење <i>Food for weight-reduction diets</i>	укупно - <i>total</i>	27	0	0	3	9	2	0	25	25	25	25	0	25	24	3	0
		не одговара <i>non-compliant</i>	0	0	0	0	0	0	0	0	0	0	0	0	0	0	0	0
5	Храна за посебне медицинске намене <i>Food for special medical purposes</i>	укупно - <i>total</i>	211	0	0	0	59	60	50	201	201	201	200	5	201	201	145	43
		не одговара <i>non-compliant</i>	3	0	0	0	0	0	0	0	0	0	0	0	0	0	3	0
6	Храна за особе интолерантне на глутен – <i>A gluten-free food</i>	укупно - <i>total</i>	1	0	0	0	0	0	0	1	1	1	1	0	1	1	1	0
		не одговара <i>non-compliant</i>	0	0	0	0	0	0	0	0	0	0	0	0	0	0	0	0
7	Замене за со за људску исхрану <i>Table salt replacements</i>	укупно - <i>total</i>	4	0	0	2	0	0	0	2	2	2	2	0	2	2	4	1
		не одговара <i>non-compliant</i>	2	0	0	0	0	0	0	0	0	0	0	0	0	0	2	0
8	Додаци исхрани (дијететски суплементи) <i>Dietary supplements</i>	укупно - <i>total</i>	1880	0	0	206	653	50	91	1840	1766	1762	1423	0	1679	1783	470	350
		не одговара <i>non-compliant</i>	33	0	0	0	0	0	0	0	0	2	0	0	7	6	23	0
9	Со за људску исхрану и производњу намирница <i>Salt for human consumption and food production</i>	укупно - <i>total</i>	202	0	0	169	0	0	0	192	191	191	192	0	170	200	197	53
		не одговара <i>non-compliant</i>	10	0	0	0	0	0	0	0	0	0	0	0	0	0	10	0

10	Адитиви <i>Condiments</i>	укупно - <i>total</i>	728	0	0	176	38	5	0	673	494	497	516	0	380	530	529	117
		не одговара <i>non-compliant</i>	4	0	0	0	0	0	0	1	1	1	1	0	1	0	3	0
11	Ароме <i>Aroma</i>	укупно - <i>total</i>	341	0	0	33	71	5	0	290	289	211	207	0	184	239	194	16
		не одговара <i>non-compliant</i>	3	0	0	0	0	0	0	0	0	0	0	0	0	0	3	0
12	Ензимски препарати за прехранбене производе <i>Enzyme preparations for food products</i>	укупно - <i>total</i>	23	0	0	6	0	12	0	13	6	6	12	0	0	6	3	0
		не одговара <i>non-compliant</i>	0	0	0	0	0	0	0	0	0	0	0	0	0	0	0	0
13	Помоћна средства у производњи прехранбених производа <i>Food processing aids</i>	укупно - <i>total</i>	39	0	0	0	2	0	0	33	25	26	32	0	7	26	12	6
		не одговара <i>non-compliant</i>	0	0	0	0	0	0	0	0	0	0	0	0	0	0	0	0
Укупно (1 до 13) <i>Total (1 to 13)</i>		укупно - <i>total</i>	4329	7	9	595	1414	730	682	4051	3781	3706	3394	14	3431	3793	1890	886
		не одговара <i>non-compliant</i>	63	0	0	0	0	1	0	1	1	3	1	0	15	10	44	0

8.3. ЗДРАВСТВЕНА ИСПРАВНОСТ НАМИРНИЦА И ПРЕДМЕТА ОПШТЕ УПОТРЕБЕ У РЕПУБЛИЦИ СРБИЈИ, 2014.

HEALTH SAFETY OF FOOD AND CONSUMER GOODS IN THE REPUBLIC OF SERBIA, 2014

8.3.3. Микробиолошка исправност намирница домаће производње у Републици Србији, 2014.

Microbiological safety of domestically produced food in the Republic of Serbia, 2014

Врста намирница Type of food			број прегледаних узорака Number of samples tested	број прегледаних узорака по параметрима Number of samples tested by the parameters										
			укупно - total	Listeria monocytogenes	Salmonella spp.	Enterobacter sakazakii	Enterobacteriaceae	Број аеробних бактерија које формирају колоније	Bacillus cereus	Sulfitoreducujuće klostridije	Plesni i kvasci	Escherichia coli	Koagulaza pozitivne stafilokoke	Clostridium perfringens
				1	2	3	4	5	6	7	8	9	10	11
1	Почетне формуле за одојчад infant formulae	укупно - total	31	25	24	18	25	18	24	0	0	0	1	0
		не одговара non-compliant	0	0	0	0	0	0	0	0	0	0	0	0
2	Прелазне формуле за одојчад follow-on formulae	укупно - total	11	11	11	0	11	11	0	0	0	0	0	0
		не одговара non-compliant	0	0	0	0	0	0	0	0	0	0	0	0
3	Храна за одојчад и малу децу Food for infants and babies Childs food	укупно - total	226	166	223	12	129	169	110	43	181	20	44	4
		не одговара non-compliant	0	0	0	0	0	0	0	0	0	0	0	0

4	Храна за особе на дијети за мршављење <i>Food for weight-reduction diets</i>	укупно - <i>total</i>	39	0	35	0	27	31	35	0	27	27	27	0
		не одговара <i>non-compliant</i>	1	0	0	0	0	1	0	0	0	0	0	0
5	Храна за посебне медицинске намене <i>Food for special medical purposes</i>	укупно - <i>total</i>	14	11	4	1	4	3	4	0	3	3	3	0
		не одговара <i>non-compliant</i>	0	0	0	0	0	0	0	0	0	0	0	0
6	Храна за особе интолерантне на глутен – <i>A gluten-free food</i>	укупно - <i>total</i>	9	0	8	0	8	0	1	8	1	0	0	0
		не одговара <i>non-compliant</i>	0	0	0	0	0	0	0	0	0	0	0	0
7	Замене за со за људску исхрану <i>Table salt replacements</i>	укупно - <i>total</i>	0	0	0	0	0	0	0	0	0	0	0	0
		не одговара <i>non-compliant</i>	0	0	0	0	0	0	0	0	0	0	0	0
8	Додаци исхрани (дијететски суплементи) <i>Dietary supplements</i>	укупно - <i>total</i>	534	31	521	6	366	397	346	3	389	356	353	0
		не одговара <i>non-compliant</i>	14	0	0	0	1	10	1	0	4	1	0	0
9	Со за људску исхрану и производњу намирница <i>Salt for human consumption and food production</i>	укупно - <i>total</i>	0	0	0	0	0	0	0	0	0	0	0	0
		не одговара <i>non-compliant</i>	0	0	0	0	0	0	0	0	0	0	0	0

10	Адитиви <i>Condiments</i>	укупно - <i>total</i>	200	2	114	0	1	72	10	2	18	11	8	3
		не одговара <i>non-compliant</i>	1	0	0	0	0	1	0	0	0	0	0	0
11	Ароме <i>Aroma</i>	укупно - <i>total</i>	26	0	7	0	1	17	0	0	1	1	0	0
		не одговара <i>non-compliant</i>	0	0	0	0	0	0	0	0	0	0	0	0
12	Ензимски препарати за прехранбене производе <i>Enzyme preparations for food products</i>	укупно - <i>total</i>	17	0	17	0	0	15	1	0	0	16	1	0
		не одговара <i>non-compliant</i>	0	0	0	0	0	0	0	0	0	0	0	0
13	Помоћна средства у производњи прехранбених производа <i>Food processing aids</i>	укупно - <i>total</i>	17	0	17	0	1	8	0	0	8	7	0	0
		не одговара <i>non-compliant</i>	0	0	0	0	0	0	0	0	0	0	0	0
Укупно (1 до 13) <i>Total (1 to 13)</i>		укупно - <i>total</i>	1124	246	981	37	573	741	531	56	628	441	437	7
		не одговара <i>non-compliant</i>	16	0	0	0	1	12	1	0	4	1	0	0

8.3. ЗДРАВСТВЕНА ИСПРАВНОСТ НАМИРНИЦА И ПРЕДМЕТА ОПШТЕ УПОТРЕБЕ У РЕПУБЛИЦИ СРБИЈИ, 2014.

HEALTH SAFETY OF FOOD AND CONSUMER GOODS IN THE REPUBLIC OF SERBIA, 2014

8.3.4. Микробиолошка исправност намирница из увоза у Републици Србији, 2014.

Microbiological safety of imported food in the Republic of Serbia, 2014

Врста намирница Type of food			број прегледаних узорака Number of samples tested	број прегледаних узорака по параметрима Number of samples tested by the parameters										
			укупно - total	Listeria monocytogenes	Salmonella spp.	Enterobacter sakazakii	Enterobacteriaceae	Број аеробних бактерија које формирају колоније	Bacillus cereus	Sulfitoreducujuće klostridije	Plesni i kvasci	Escherichia coli	Koagulaza pozitivne stafilokoke	Clostridium perfringens
				1	2	3	4	5	6	7	8	9	10	11
1	Почетне формуле за одојчад infant formulae	укупно - total	171	170	171	158	8	8	8	0	0	0	0	0
		не одговара non-compliant	0	0	0	0	0	0	0	0	0	0	0	0
2	Прелазне формуле за одојчад follow-on formulae	укупно - total	194	194	194	60	6	6	0	0	0	0	0	0
		не одговара non-compliant	0	0	0	0	0	0	0	0	0	0	0	0
3	Храна за одојчад и малу децу Food for infants and babies Childs food	укупно - total	420	301	420	10	7	7	5	5	2	0	0	0

		не одговара <i>non-compliant</i>	0	0	0	0	0	0	0	0	0	0	0	0
4	Храна за особе на дијети за мршављење <i>Food for weight-reduction diets</i>	укупно - <i>total</i>	25	0	25	0	1	0	0	0	0	0	0	0
		не одговара <i>non-compliant</i>	0	0	0	0	0	0	0	0	0	0	0	0
5	Храна за посебне медицинске намене <i>Food for special medical purposes</i>	укупно - <i>total</i>	199	185	190	180	7	9	7	0	0	0	0	0
		не одговара <i>non-compliant</i>	0	0	0	0	0	0	0	0	0	0	0	0
6	Храна за особе интолерантне на глутен – <i>A gluten-free food</i>	укупно - <i>total</i>	1	1	1	1	0	0	0	0	0	0	0	0
		не одговара <i>non-compliant</i>	0	0	0	0	0	0	0	0	0	0	0	0
7	Замене за со за људску исхрану <i>Table salt replacements</i>	укупно - <i>total</i>	0	0	0	0	0	0	0	0	0	0	0	0
		не одговара <i>non-compliant</i>	0	0	0	0	0	0	0	0	0	0	0	0
8	Додаци исхрани (дијететски суплементи) <i>Dietary supplements</i>	укупно - <i>total</i>	1846	175	1842	50	365	411	1647	0	417	345	339	0
		не одговара <i>non-compliant</i>	8	0	0	0	0	4	0	0	7	1	1	0
9	Со за људску исхрану и производњу намирница <i>Salt for human consumption and food</i>	укупно - <i>total</i>	4	0	0	0	1	0	0	0	4	0	0	0
		не одговара <i>non-compliant</i>	0	0	0	0	0	0	0	0	0	0	0	0

	<i>production</i>													
10	Адитиви <i>Condiments</i>	укупно - <i>total</i>	671	15	328	2	53	325	20	2	95	39	13	0
		не одговара <i>non-compliant</i>	9	0	7	0	0	0	0	1	2	1	2	0
11	Ароме <i>Aroma</i>	укупно - <i>total</i>	314	0	140	0	19	127	15	3	68	48	13	1
		не одговара <i>non-compliant</i>	7	0	5	0	0	0	1	0	0	6	2	0
12	Ензимски препарати за прехранбене производе <i>Enzyme preparations for food products</i>	укупно - <i>total</i>	18	0	13	0	0	1	0	0	0	9	0	0
		не одговара <i>non-compliant</i>	0	0	0	0	0	0	0	0	0	0	0	0
13	Помоћна средства у производњи прехранбених производа <i>Food processing aids</i>	укупно - <i>total</i>	34	0	30	0	4	7	8	0	7	3	0	0
		не одговара <i>non-compliant</i>	0	0	0	0	0	0	0	0	0	0	0	0
Укупно (1 до 13) <i>Total (1 to 13)</i>		укупно - <i>total</i>	3897	1041	3354	461	471	901	1710	10	593	444	365	1
		не одговара <i>non-compliant</i>	24	0	12	0	0	4	1	1	9	8	5	0

8.3. ЗДРАВСТВЕНА ИСПРАВНОСТ НАМИРНИЦА И ПРЕДМЕТА ОПШТЕ УПОТРЕБЕ У РЕПУБЛИЦИ СРБИЈИ, 2014.

HEALTH SAFETY OF FOOD AND CONSUMER GOODS IN THE REPUBLIC OF SERBIA, 2014

8.3.5. Хемијска исправност предмета опште употребе домаће производње у Републици Србији, 2014.

Chemical safety of domestically produced consumer goods in the Republic of Serbia, 2014

Група предмета опште употребе Consumer goods group			број прегледаних узорака Number of samples tested	број прегледаних узорака по параметрима Number of samples tested by the parameters																	
			укупно - total	визуелни преглед - visual inspection	провера декларације- declaration check	састав - composition	pH	укупна миграција - total migration	специфична миграција - specific migration	метали и неметали metals and non-metals								пестициди - pesticides	конзерванси - preservatives	омекшивачи - softeners	остало - other
										олово - lead	кадмијум - cadmium	жива - mercury	арсен - arsenic	хром - chromium	никел - nickel	манган - manganese					
1	2	3	4	5	6	7	8	9	10	11	12	13	14	15	16	17	18				
1	Посуђе и прибор за животне намирнице - Household utensils	укупно total	183	171	13	19	4	111	121	138	121	99	115	123	58	83	0	0	15	189	
		не одговара non-compliant	6	1	0	0	0	0	3	3	2	0	1	3	2	2	0	0	0	3	
2	Амбалажа за животне намирнице- Food packaging	укупно total	1093	887	329	435	51	671	385	964	881	657	773	729	136	264	0	32	31	839	
		не одговара non-compliant	13	1	3	0	0	6	0	1	0	0	0	0	0	0	0	0	0	4	
3	Дечје играчке -	укупно total	100	61	26	5	7	57	44	84	82	78	82	69	8	0	0	0	39	23	

	Children's toys	не одговара non-compliant	8	0	0	0	0	5	1	2	1	0	1	1	0	0	0	0	1	2
4	Средства за одржавање личне хигијене,негу и улепшавање лица и тела-Toiletries and cosmetics	укупно total	1545	1184	502	451	1308	374	182	1013	1000	1015	989	555	480	104	9	180	4	341
		не одговара non-compliant	16	0	15	5	5	0	0	1	1	1	1	1	1	0	0	1	0	1
5	Средства за одржавање чистоће у домаћинству - Household cleaning agents	укупно total	303	181	65	140	219	15	21	79	78	32	21	28	4	1	0	8	10	80
		не одговара non-compliant	4	1	0	2	3	0	0	0	0	0	0	0	0	0	0	0	2	0
6	Дуванске прерађевине - Tobacco products	укупно total	16	5	0	10	0	0	0	5	0	0	5	0	0	0	5	0	0	5
		не одговара non-compliant	0	0	0	0	0	0	0	0	0	0	0	0	0	0	0	0	0	0
7	Остало-Other	укупно total	549	406	147	223	205	229	178	342	302	309	297	270	237	79	9	14	9	394
		не одговара non-compliant	21	0	1	1	7	0	0	0	0	0	0	1	0	0	0	2	0	14
Укупно (од 1 до 7) Total (1 to 7)		укупно total	3789	2895	1082	1283	1794	1457	931	2625	2464	2190	2282	1774	923	531	23	234	108	1871
		не одговара non-compliant	68	3	19	8	15	11	4	7	4	1	3	6	3	2	0	5	1	24

8.3. ЗДРАВСТВЕНА ИСПРАВНОСТ НАМИРНИЦА И ПРЕДМЕТА ОПШТЕ УПОТРЕБЕ У РЕПУБЛИЦИ СРБИЈИ, 2014.

HEALTH SAFETY OF FOOD AND CONSUMER GOODS IN THE REPUBLIC OF SERBIA, 2014

8.3.6. Хемијска исправност предмета опште употребе из увоза у Републици Србији, 2014.

Chemical safety of imported consumer goods in the Republic of Serbia, 2014

Група предмета опште употребе <i>Consumer goods group</i>			број прегледаних узорака <i>Number of samples tested</i>	број прегледаних узорака по параметрима <i>Number of samples tested by the parameters</i>																	
			укупно - <i>total</i>	визуелни преглед - <i>visual inspection</i>	провера декларације- <i>declaration check</i>	састав - <i>composition</i>	pH	укупна миграција - <i>total migration</i>	специфична миграција - <i>specific migration</i>	метали и неметали <i>metals and non-metals</i>								пестициди - <i>pesticides</i>	конзерванси - <i>preservatives</i>	омекшивачи - <i>softeners</i>	остало - <i>other</i>
										олово - <i>lead</i>	кадмијум - <i>cadmium</i>	жива - <i>mercury</i>	арсен - <i>arsenic</i>	хром - <i>chromium</i>	никел - <i>nickel</i>	манган - <i>manganese</i>					
			1	2	3	4	5	6	7	8	9	10	11	12	13	14	15	16	17	18	
1	Посуђе и прибор за животне намирнице - <i>Household utensils</i>	укупно <i>total</i>	863	776	179	287	8	448	365	667	550	296	427	719	399	352	11	0	57	344	
		не одговара <i>non- compliant</i>	48	8	6	1	0	18	10	13	7	0	7	23	20	20	0	0	0	11	
2	Амбалажа за животне намирнице- <i>Food packaging</i>	укупно <i>total</i>	1255	1118	41	438	5	507	131	1237	808	753	980	767	148	128	0	23	97	952	
		не одговара <i>non- compliant</i>	2	1	0	0	0	0	0	0	0	0	0	0	0	0	0	0	0	1	
3	Дечје играчке -	укупно <i>total</i>	476	438	84	152	1	377	59	422	408	381	409	384	66	1	0	2	332	339	

	<i>Children's toys</i>	не одговара <i>non-compliant</i>	42	20	2	0	0	2	5	3	3	0	3	3	0	0	0	1	13	4
4	Средства за одржавање личне хигијене, негу и улепшавање лица и тела- <i>Toiletries and cosmetics</i>	укупно <i>total</i>	1757	1675	439	515	1328	909	65	1461	1455	1440	1429	1106	1096	1	6	763	1	907
		не одговара <i>non-compliant</i>	65	0	27	0	5	2	1	0	0	0	0	0	3	0	0	10	0	24
5	Средства за одржавање чистоће у домаћинству - <i>Household cleaning agents</i>	укупно <i>total</i>	63	56	38	52	57	9	7	44	44	40	40	14	14	0	0	0	0	21
		не одговара <i>non-compliant</i>	0	0	1	0	0	0	0	0	0	0	0	0	0	0	0	0	0	0
6	Дуванске прерађевине - <i>Tobacco products</i>	укупно <i>total</i>	916	553	412	175	77	423	0	878	207	553	531	198	148	9	624	2	0	657
		не одговара <i>non-compliant</i>	46	2	43	0	0	0	0	0	0	0	0	0	0	0	0	0	0	3
7	Остало- <i>Other</i>	укупно <i>total</i>	795	707	138	315	239	383	96	672	585	521	565	568	518	134	7	48	33	373
		не одговара <i>non-compliant</i>	31	3	17	8	0	1	0	0	0	0	0	1	0	1	0	0	0	2
Укупно (од 1 до 7) <i>Total (1 to 7)</i>		укупно <i>total</i>	6125	5323	1331	1934	1715	3056	723	5381	4057	3984	4381	3756	2389	625	648	838	520	3593
		не одговара <i>non-compliant</i>	234	34	96	9	5	23	16	16	10	0	10	27	23	21	0	11	13	45

8.3. ЗДРАВСТВЕНА ИСПРАВНОСТ НАМИРНИЦА И ПРЕДМЕТА ОПШТЕ УПОТРЕБЕ У РЕПУБЛИЦИ СРБИЈИ, 2014.

HEALTH SAFETY OF FOOD AND CONSUMER GOODS IN THE REPUBLIC OF SERBIA, 2014

8.3.7. Микробиолошка исправност предмета опште употребе домаће производње у Републици Србији, 2014.

Microbiological safety of domestically produced consumer goods in the Republic of Serbia, 2014

Група предмета опште употребе <i>Consumer goods group</i>			број прегледаних узорака <i>Number of samples tested</i>	број прегледаних узорака по параметрима <i>Number of samples tested by the parameters</i>									
			укупно - <i>total</i>	Enterobacteriaceae	Koagulaza pozitivne stafilokoke	Ukupan broj aerobnih mezofilnih bakterija	Kvasnice i plesni	Insekti i paraziti	Pseudomonas aeruginosa	E. coli	Proteus vrste	Ефикасност	Остало
			1	2	3	4	5	6	7	8	9	10	11
1	Посуђе и прибор за животне намирнице - <i>Household utensils</i>	укупно <i>total</i>	55	0	47	52	2	0	4	47	45	0	129
		не одговара <i>non-compliant</i>	1	0	0	1	0	0	0	0	0	0	0
2	Амбалажа за животне намирнице- <i>Food packaging</i>	укупно <i>total</i>	691	101	588	634	234	9	84	548	478	0	347
		не одговара <i>non-compliant</i>	6	0	0	6	0	0	0	0	0	0	0
3	Дечје играчке -	укупно <i>total</i>	2	0	2	2	1	0	1	2	2	0	2

	Children's toys	не одговара non-compliant	0	0	0	0	0	0	0	0	0	0	0
4	Средства за одржавање личне хигијене,негу и улепшавање лица и тела-Toiletries and cosmetics	укупно total	1725	3	1694	1676	1491	19	1146	1653	1593	0	175
		не одговара non-compliant											
			31	0	0	25	5	0	3	1	0	0	3
5	Средства за одржавање чистоће у домаћинству - Household cleaning agents	укупно total	152	0	137	141	108	0	108	137	137	0	58
		не одговара non-compliant											
			1	0	0	1	0	0	0	0	0	0	0
6	Дуванске прерађевине - Tobacco products	укупно total	5	0	0	0	5	0	0	0	0	0	0
		не одговара non-compliant											
			0	0	0	0	0	0	0	0	0	0	0
7	Остало- Other	укупно total	375	107	142	283	175	0	105	140	126	0	99
		не одговара non-compliant											
			3	0	0	3	0	0	0	0	0	0	0
1Укупно (од 1 до 7) Total (1 to 7)		укупно total	3005	211	2610	2788	2016	28	1448	2527	2381	0	810
		не одговара non-compliant											
			42	0	0	36	5	0	3	1	0	0	3

8.3. ЗДРАВСТВЕНА ИСПРАВНОСТ НАМИРНИЦА И ПРЕДМЕТА ОПШТЕ УПОТРЕБЕ У РЕПУБЛИЦИ СРБИЈИ, 2014.

HEALTH SAFETY OF FOOD AND CONSUMER GOODS IN THE REPUBLIC OF SERBIA, 2014

8.3.8. Микробиолошка исправност предмета опште употребе из увоза у Републици Србији, 2014.

Microbiological safety of imported produced consumer goods in the Republic of Serbia, 2014

Група предмета опште употребе <i>Consumer goods group</i>			број прегледаних узорака <i>Number of samples tested</i>	број прегледаних узорака по параметрима <i>Number of samples tested by the parameters</i>									
			укупно - <i>total</i>	Enterobacteriaceae	Koagulaza pozitivne Stafilokoke	Ukupan broj aerobnih mezofilnih bakterija	Kvasnice i plesni	Insekti i paraziti	Pseudomonas aeruginosa	E. Coli	Proteus vrste	Ефикасност	Остало
1	2	3	4	5	6	7	8	9	10	11			
1	Посуђе и прибор за животне намирнице - <i>Household utensils</i>	укупно <i>total</i>	135	2	106	120	27	0	0	106	79	0	109
		не одговара <i>non- compliant</i>	2	0	0	1	0	0	0	0	0	0	1
2	Амбалажа за животне намирнице- <i>Food packaging</i>	укупно <i>total</i>	586	30	534	562	124	0	4	534	412	0	209
		не одговара <i>non- compliant</i>	0	0	0	0	0	0	0	0	0	0	0
3	Дечје играчке -	укупно <i>total</i>	5	0	1	1	0	0	1	1	1	0	1

	Children's toys	не одговара non-compliant	0	0	0	0	0	0	0	0	0	0	0
4	Средства за одржавање личне хигијене,негу и улепшавање лица и тела-Toiletries and cosmetics	укупно total	1480	26	1414	1416	1269	0	1123	1418	1345	0	226
		не одговара non-compliant	14	0	0	12	1	0	1	1	1	0	1
5	Средства за одржавање чистоће у домаћинству - Household cleaning agents	укупно total	35	3	4	4	3	0	0	3	0	0	1
		не одговара non-compliant	0	0	0	0	0	0	0	0	0	0	0
6	Дуванске прерађевине - Tobacco products	укупно total	223	0	27	27	109	4	27	27	27	0	29
		не одговара non-compliant	1	0	0	1	0	0	0	0	0	0	0
7	Остало- Other	укупно total	290	45	254	286	208	0	218	254	239	0	61
		не одговара non-compliant	1	0	0	0	1	0	0	0	0	0	0
Укупно (од 1 до 7) Total (1 to 7)		укупно total	2754	106	2340	2416	1740	4	1373	2343	2103	0	636
		не одговара non-compliant	18	0	0	14	2	0	1	1	1	0	2

8.3. ЗДРАВСТВЕНА ИСПРАВНОСТ НАМИРНИЦА И ПРЕДМЕТА ОПШТЕ УПОТРЕБЕ У РЕПУБЛИЦИ СРБИЈИ, 2014.

HEALTH SAFETY OF FOOD AND CONSUMER GOODS IN THE REPUBLIC OF SERBIA, 2014

8.3.9. Физичкохемијска исправност флашираних вода домаћег порекла, 2014.

Chemical safety of bottled water of domestically produced water the Republic of Serbia, 2014

резултати прегледа узорака на поједине показатеље results of sample tests for specific indicators	Врста намирница Type of food						Укупно (1 до 3) Total (1 to 3)	
	Природна минерална вода- natural mineral water		Природна изворска вода- natural spring water		Стона вода- table water			
	укупно- total	не одговара non-compliant	укупно- total	не одговара non-compliant	укупно- total	не одговара non-compliant	укупно- total	не одговара non-compliant
Укупно – total	562	5	125	3	4	1	691	9
антимон - antimony	27	0	44	0	0	0	71	0
арсен - arsenic	55	0	55	0	1	0	111	0
бакар - copper	55	0	51	0	1	0	107	0
баријум - barium	55	0	48	0	1	0	104	0
бор - boron	34	0	0	0	0	0	34	0
цијаниди - cyanides	114	0	48	0	1	0	163	0
флуориди - fluorides	357	0	83	0	1	0	441	0
хром- - chromium	52	0	55	0	0	0	107	0
кадмијум - cadmium	55	0	55	0	1	0	111	0
манган - manganese	100	0	70	0	2	0	172	0
никл - nickel	55	0	50	0	1	0	106	0
нитрати - nitrates	438	0	105	0	4	1	547	1
нитрити - nitrites	515	0	105	0	4	0	624	0
олово - lead	55	0	51	0	1	0	107	0
селен - selenium	25	0	13	0	0	0	38	0
жива - mercury	55	0	49	0	1	0	105	0
провера декларације - declaration test	336	0	33	0	2	0	371	0
органолептичка својства	312	5	107	1	1	0	420	6

- organoleptic properties								
пестициди - <i>pesticides</i>	20	0	41	0	0	0	61	0
полициклични ароматични угљоводоници - <i>polycyclic aromatic</i>	3	0	0	0	0	0	3	0
радиоактивност - <i>radioactivity</i>	3	0	15	0	0	0	18	0
Остали испитивани параметри other parameters tested								
алуминијум - <i>aluminium</i>	5	0	61	0	0	0	66	0
амонијак - <i>ammonia</i>	381	0	100	0	3	0	484	0
гвожђе - <i>ferrum</i>	224	0	85	0	3	0	312	0
pH	207	0	91	2	4	0	302	2
електропроводљивост - <i>conductivity</i>	165	0	80	0	2	0	247	0
способност оксидације- <i>oxidation ability</i>	127	0	61	0	0	0	188	0
бромоформ - <i>bromoform</i>	12	0	0	0	1	0	13	0
бромати - <i>bromates</i>	1	0	0	0	0	0	1	0

8.3. ЗДРАВСТВЕНА ИСПРАВНОСТ НАМИРНИЦА И ПРЕДМЕТА ОПШТЕ УПОТРЕБЕ У РЕПУБЛИЦИ СРБИЈИ, 2014.

HEALTH SAFETY OF FOOD AND CONSUMER GOODS IN THE REPUBLIC OF SERBIA, 2014

8.3.10. Физичкохемијска исправност флашираних вода из увоза, 2014.

Chemical safety of bottled water of imported in the Republic of Serbia, 2014

резултати прегледа узорака на поједине показатеље results of sample tests for specific indicators	Врста намирница Type of food						Укупно (1 до 3) Total (1 to 3)	
	Природна минерална вода- natural mineral water		Природна изворска вода- natural spring water		Стона вода- table water			
	укупно- total	не одговара non-compliant	укупно- total	не одговара non-compliant	укупно- total	не одговара non-compliant	укупно- total	не одговара non-compliant
Укупно – total	76	1	4	0	15	0	95	1
антимон - antimony	0	0	2	0	0	0	2	0
арсен - arsenic	10	0	1	0	0	0	11	0
бакар - copper	20	0	1	0	0	0	21	0
баријум - barium	9	0	0	0	0	0	9	0
бор - boron	0	0	1	0	0	0	1	0
цијаниди - cyanides	61	0	1	0	0	0	62	0
флуориди - fluorides	11	0	1	0	12	0	24	0
хром- - chromium	20	0	1	0	0	0	21	0
кадмијум - cadmium	20	0	1	0	0	0	21	0
манган - manganese	75	0	2	0	15	0	92	0
никл - nickel	20	0	1	0	0	0	21	0
нитрати - nitrates	75	1	3	0	15	0	93	1
нитрити - nitrites	75	0	3	0	15	0	93	0
олово - lead	20	0	1	0	0	0	21	1
селен - selenium	0	0	1	0	0	0	1	1
жива - mercury	7	0	1	0	0	0	8	0
провера декларације - declaration test	66	1	4	0	15	0	85	0
органолептичка својства - organoleptic properties	76	1	4	0	15	0	95	0

пестициди - <i>pesticides</i>	19	0	1	0	0	0	20	0
полициклични ароматични угљоводоници - <i>polycyclic aromatic</i>	0	0	0	0	0	0	0	0
радиоактивност - <i>radioactivity</i>	11	0	0	0	15	0	26	0
Остали испитивани параметри other parameters tested								
алуминијум - <i>aluminium</i>	13	0	1	0	0	0	88	0
амонијак - <i>ammonia</i>	70	0	3	0	15	0	93	0
гвожђе - <i>ferrum</i>	75	0	3	0	15	0	94	0
pH	76	0	3	0	15	0	302	2
електропроводљивост - <i>conductivity</i>	75	0	3	0	15	0	247	0
способност оксидације- <i>oxidation ability</i>	20	0	2	0	0	0	93	0
бромоформ - <i>bromoform</i>	0	0	0	0	0	0	22	0
бромати - <i>bromates</i>	0	0	0	0	0	0	0	0

8.3. ЗДРАВСТВЕНА ИСПРАВНОСТ НАМИРНИЦА И ПРЕДМЕТА ОПШТЕ УПОТРЕБЕ У РЕПУБЛИЦИ СРБИЈИ, 2014.

HEALTH SAFETY OF FOOD AND CONSUMER GOODS IN THE REPUBLIC OF SERBIA, 2014

8.3.11. Микробиолошка исправност флашираних вода домаћег порекла, 2014.

Microbiological safety of bottled water of domestically produced water the Republic of Serbia, 2014

Врста намирница Type of food		број прегледаних узорак Number of tested samples		неисправни узорци због налаза: Non-compliant samples due to:						
		укупно - total	не одговара - non compliant	E.coli - E.colli	фекалних стрептокока - streptococci faecalis	Pseudomonas aeruginosa	паразита- parasites	Спорогених сулфиторедукујућих анаеробних бактерија - Sporogenous sulfite – reducing bacteria	Укупан број колиформних бактерија- total coliform bacteria	Повећан број микроорганизама -Increased number of microorganisms
		1	2	3	4	5	6	7	8	9
1	Природна минерална вода - natural mineral water	2343	55	1	1	33	0	0	21	0
2	Природна изворска вода - natural spring water	221	9	1	0	4	0	0	4	0
3	Стона вода - table water	8	3	0	0	0	0	0	1	2
Укупно (1 до 3) Total (1 to 3)		2572	67	2	1	37	0	0	26	2

8.3. ЗДРАВСТВЕНА ИСПРАВНОСТ НАМИРНИЦА И ПРЕДМЕТА ОПШТЕ УПОТРЕБЕ У РЕПУБЛИЦИ СРБИЈИ, 2014.

HEALTH SAFETY OF FOOD AND CONSUMER GOODS IN THE REPUBLIC OF SERBIA, 2014

8.3.12. Микробиолошка исправност флашираних вода из увоза, 2014.

Microbiological safety of bottled water of imported in the Republic of Serbia, 2014

Врста намирница Type of food		број прегледаних узорака Number of tested samples		неисправни узорци због налаза: Non-compliant samples due to:						
		укупно - total	не одговара - non compliant	E.coli - E.colli	фекалних стрептокока - streptococci faecalis	Pseudomonas aeruginosa	паразита- parasites	Спорогених сулфиторедујућих анаеробних бактерија Sporogenous sulfite – reducing bacteria	Укупан број колиформних бактерија- total coliform bacteria	Повећан број микроорганизама -Increased number of microorganisms
1		2		3	4	5	6	7	8	9
1	Природна минерална вода - natural mineral water	126	1	0	0	1	0	0	0	0
2	Природна изворска вода - natural spring water	5	0	0	0	0	0	0	0	0
3	Стона вода - table water	27	0	0	0	0	0	0	0	0
Укупно (1 до 3) Total (1 to 3)		158	1	0	0	1	0	0	0	0

9.

СТИЛ ЖИВОТА, ЗНАЊА И СТАВОВИ ПРЕМА ЗДРАВЉУ СТАНОВНИКА У РЕПУБЛИЦИ СРБИЈИ

LIFE STYLE, KNOWLEDGE AND ATTITUDES TO HEALTH OF POPULATION IN REPUBLIC OF SERBIA

	Страна <i>Page</i>
9. Стил живота, знања и ставови према здрављу становника у Републици Србији <i>Life style, knowledge and attitudes to health of population in Republic of Serbia</i>	527
9.1 Хигијенске навике <i>Hygienic habits</i>	528
9.2 Исхрана <i>Diet</i>	530
9.3 Слободно време, физичка активност и спорт <i>Leisure, exercise and sports</i>	533
9.4 Понашање у саобраћају <i>Behavior in traffic</i>	534
9.5 Пушење <i>Smoking</i>	535
9.6 Употреба алкохола <i>Alcohol consumption</i>	537
9.7 Сексуално понашање и HIV/AIDS <i>Sexual behavior and HIV/AIDS</i>	539

9. СТИЛ ЖИВОТА, ЗНАЊА И СТАВОВИ ПРЕМА ЗДРАВЉУ СТАНОВНИКА У РЕПУБЛИЦИ СРБИЈИ

9.1 Хигијенске навике

У Србији је 2013. године међу становништвом забележено унапређење навика одржавања личне хигијене, и то уколико посматрамо навике купања/туширања и одржавања оралне хигијене (уста и зуба). Проценат становника који су се редовно купали или туширали порастао је са 61,1% колико је износио 2006. године на 68,1%, док је проценат становништва који више од једном дневно пере зубе порастао са 47,1% на 51,7%. Оно што забрињава је податак да је у 2013. у односу на 2006. годину за око 10% смањен проценат становништва (са 73,8 на 64,7) који редовно пере руке (након уласка у кућу, пре јела и након употребе WC-а).

У 2013. години најредовније су личну хигијену одржавали становници до 35 година старости, жене, становници градских насеља, Београда и становници вишег и високог образовања и бољег материјалног стања (табела 9.1.1).

9. LIFE STYLE, KNOWLEDGE AND ATTITUDES TO HEALTH OF POPULATION IN REPUBLIC OF SERBIA

9.1 Hygienic habits

In 2013 in Serbia improvement of personal hygiene habits among the population is recorded, if we consider the habit of bathing / showering and oral hygiene (mouth and teeth). The percentage of the population taking a regular bath/shower rose from 61.1% at 2006 to 68.1% in 2013, while the percentage of the population who brushed their teeth at least once a day increased from 47.1% to 51.7%. A matter of concern is the fact that in 2013, there is approximately 10% reduction compared to 2006 (from 73,8 to 64,7) in the percentage of the population who regularly wash their hands (after entering the house, before eating and after using the toilet).

In 2013, the best hygiene indices were recorded among those below the age of 35, women, the urban population, citizens of Belgrade, and residents of higher education and better material conditions (Table 9.1.1).

Табела 9.1.1 Хигијенске навике становника у Републици Србији, 2013.

Table 9.1.1 Hygienic habits of population in Republic of Serbia, 2013.

Географска, демографска и социјално-економска обележја <i>Geographical, demographic and social-economic characteristics</i>		Редовно пере руке <i>Wash hands regularly</i>	Редовно пере зубе <i>Brush teeth regularly</i>	Редовно се купа/гушира <i>Take shower regularly</i>
		%	%	%
Географска област <i>Geographical region</i>	Војводина <i>Vojvodina</i>	64,6	49,7	76,6
	Београд <i>Belgrade</i>	67,6	62,8	74,5
	Шумадија и западна Србија <i>Sumadija and Western Serbia</i>	61,0	50,2	60,4
	Јужна и источна Србија <i>South and Eastern Serbia</i>	66,3	43,8	60,5
Тип насеља <i>Type of settlement</i>	Градски <i>Urban</i>	67,4	58,8	73,8
	Остали <i>Non-urban</i>	60,7	41,1	59,7
Пол <i>Sex</i>	Женски <i>Female</i>	71,8	60,4	72,3
	Мушки <i>Male</i>	57,0	42,3	63,5
Добне групе <i>Age groups</i>	15–24	63,8	71,9	86,5
	25–34	68,8	66,5	88,3
	35–44	69,7	57,7	81,5
	45–54	65,4	47,6	71,7
	55–64	62,5	41,5	58,8
	65–74	63,1	36,9	43,3
	75–84	56,6	25,4	24,7
	85+	45,0	24,6	16,4
Степен образовања <i>Educational level</i>	Основно и ниже <i>Primary and lower</i>	58,50	37,00	50,74
	Средње <i>Secondary school</i>	65,68	53,49	74,33
	Више и високо <i>University education</i>	72,08	69,85	77,68
Материјално стање према индексу благостања <i>Material status by the wealth index</i>	Најсиромашнији <i>Poorest</i>	57,7	31,5	47,8
	Сиромашнији <i>Poorer</i>	62,7	43,8	63,5
	Средњи слој <i>Middle class</i>	64,1	52,5	69,7
	Богатији <i>Richer</i>	70,3	60,8	77,1
	Најбогатији <i>Richest</i>	68,9	69,8	83,4
Србија <i>Serbia</i>		64,7	51,7	68,1

9.2 Исхрана

У Србији је у 2013. години навику да свакодневно доручкује имало 78,1% становника Србије. Значајно чешће су свакодневно доручковали становници ванградских насеља (80,5%) у односу на градска (76,5%), стари (више од 86%) и становници Шумадије и Западне Србије (85,3%). Свакодневни доручак је у најмањем проценту заступљен код становника Војводине (69,3%) (табела 9.2.1).

Бар једну шољу млека и/или млечних производа свакодневно је конзумирало 51,7% становника што је значајно повећање у односу на 2006. годину када је то чинило 43,5%. Најређе су то чинили најсиромашнији, испитаници основног и нижег степена образовања и испитаници узраста 45–55 година (табела 9.2.1).

Коришћење животињских масти за припремање оброка смањено је у 2013. години (25,9%) у односу на 2006. годину (33,6%). Према резултатима Истраживања, животињске масти за припрему хране највише су коришћене у Војводини (30,9%), а најмање у Београду (14,1%) и значајно чешће у осталим (40,8%) у односу на градска насеља (15,6%). Заступљеност ове навике је опадала са порастом степена образовања и индекса благостања становништва, тако да је била најприсутнија код ниже образованог (33,2%) и сиромашног становништва (42%) (табела 9.2.1).

У исхрани се и даље претежно користо бели хлеб (60,1%). За разлику од 2006. године када је 14,3% одраслих становника Србије конзумирало интегралне врсте хлеба, у 2013. години то је чинило свега 8,2% становника.

Најмање два пута недељно рибу је на менију имало 12,5% становништва Србије, а да никада не једе рибу изјавило је 5,4% становништва.

Сваки други становник Србије недовољно или никада не конзумира воће (54,4%).

Воће (свеже, смрзнуто, конзервирано, сушено или свеже цеђене сокове) свакодневно је конзумирало 45,6% становника, док је поврће (свеже, смрзнуто, конзервирано, супе или цеђене сокове) свакодневно конзумирало 57,1% становника Србије. Жене су показале здравије навике, јер чешће свакодневно конзумирају и воће (50,7% према 40,1 %) и поврће (60,2% према 53,8%) у односу на мушкарце (графикон 23). Такође се запажа да је употреба поврћа, као и воћа заступљенија код становништва вишег образовања (графикон 24) и бољег материјалног статуса.

Сваки пети одрасли становник Србије (19,7%) не размишља о здрављу приликом избора начина исхране. О повезаности исхране и здравља у мањем проценту размишљају становници Војводине (23,8%), ванградских насеља (22,8%), мушкарци (26,3%), као и ниже образовани (23,6%) и најсиромашнији становници (25,7%).

Ипак охрабрује податак да је скоро половина становника Србије (49,1%) због здравствених разлога променила бар нешто у начину исхране у години која је претходила Истраживању. Тако је сваки пети становник (21,1%) смањио унос масноћа, 14,1% је променило врсту масноћа које су користили у исхрани, 15,7% је смањило унос соли, 15,1% унос шећера, а 8,2% је смањило телесну тежину уз помоћ дијете.

9.2 Diet

In Serbia in 2013, 78.1% of people had the habit of eating regular breakfast. The inhabitants of non-urban settlements took their breakfasts much more often (80.5%) compared to urban settlements (76.5%), and so did old persons (more than 86%) and citizens from Šumadija and Western Serbia (85.3%). Regular daily breakfast was least present in citizens of Vojvodina (69.3%) (Table 9.2.1).

At least one cup of milk and/or dairy products was consumed on a daily basis by 51.7% of citizens, which is a significant increase compared to 2006, when that was done by 43.5% persons. This was most rarely done by the poorest citizens, persons with basic and lower than basic education, as well as persons of 45-55 years of age (Table 9.2.1).

Use of animal fats for preparation of meals was reduced in 2013 (25.9%) compared to 2006 (33.6%). According to the results of the Research, animal fats are most used for food preparation in Vojvodina (30.9%) and least in Belgrade (14.1%); they are used significantly more often in other settlements (40.8%) compared to urban settlements (15.6%). The presence of this habit went down with the raise in the level of education and wellbeing index of the population, so that it was most present among the persons with lower education (33.2%) and poor population (42%) (Table 9.2.1).

The white bread is predominantly used (60.1%). Unlike 2006, when 14.3% of the adult population of Serbia consumed integral types of bread, in 2013 this was done by only 8.2% of the population.

12.5% population of Serbia had fish on their menu at least twice a week, while 5.4% of the population stated that they never ate fish.

Every other citizen of Serbia either does not consume fruit or consumes it rarely (54.4%).

Fruit (fresh, frozen, canned, dried or freshly squeezed juices) were consumed on a daily basis in 2013 by 45.6% citizens, while vegetables (fresh, frozen, canned, soups or squeezed juices) were consumed on a daily basis by 57.1% citizens of Serbia. In this case, women showed healthier habits, because they consumed fruit (50.7% against 40.1%) and vegetables (60.2% against 53.8%) on a daily basis more often than men (Graph 23). Also, it is noted that the use of vegetables and fruit more present in population of higher educational level (Graph 24) and better financial status.

Every fifth citizen of Serbia (19.7%) does not consider his own health when deciding on the food intake. Only a smaller percentage of Vojvodina residents consider this connection of food and health (23.8%), and the same goes for residents of non-urban settlements (22.8%), men (26.3%), persons with lower education (23.6%) and the poorest population (25.7%).

It is encouraging that almost one half of the Serbian population (49.1%) had changed at least something in the eating habits due to health-related reasons in the year preceding the Survey. Thus, every fifth citizen (21.1%) reduced the fat intake, 14.1% changed the type of fats they were using; 15.7 reduced the salt intake, 15.1% reduced sugar intake, and 8.2% reduced the body weight by going on a special diet.

Табела 9.2.1 Редовност доручка, конзумирања млека и/или млечних производа и коришћење животињских масти код становника у Републици Србији, 2013.

Table 9.2.1 Regularity of consuming breakfast, milk and/or dairy products, and using animal lard in population in Republic of Serbia, 2013

Географска, демографска и социјално-економска обележја <i>Geographical, demographic and social-economic characteristics</i>		Свакодневно доручкује <i>Have breakfast regularly</i>	Свакодневно конзумира млеко <i>Daily consume milk and/or dairy products</i>	За припремање хране користи животињске масти <i>Use animal lard for preparing meals</i>
		%	%	%
Географска област <i>Geographical region</i>	Војводина <i>Vojvodina</i>	69,3	49,3	30,9
	Београд <i>Belgrade</i>	77,3	61,1	14,1
	Шумадија и западна Србија <i>Sumadija and Western Serbia</i>	85,3	48,5	29,0
	Јужна и источна Србија <i>South and Eastern Serbia</i>	80,6	49,0	28,2
Тип насеља <i>Type of settlement</i>	Градски <i>Urban</i>	76,5	56,2	15,6
	Остали <i>Non-urban</i>	80,5	45,3	40,8
Пол <i>Sex</i>	Женски <i>Female</i>	77,3	53,9	24,6
	Мушки <i>Male</i>	79,0	49,4	27,3
Добне групе <i>Age groups</i>	15–24	79,0	58,1	23,8
	25–34	75,3	55,5	22,2
	35–44	73,3	51,1	26,2
	45–54	73,5	45,6	28,9
	55–64	78,1	48,3	27,0
	65–74	86,0	52,3	26,1
	75–84	88,3	53,5	26,0
	85+	90,1	56,9	33,7
Степен образовања <i>Educational level</i>	Основно и ниже <i>Primary and lower</i>	79,2	45,4	33,2
	Средње <i>Secondary school</i>	76,6	51,8	25,4
	Више и високо <i>University education</i>	81,2	63,0	14,1
Материјално стање према индексу благостања <i>Material status by the wealth index</i>	Најсиромашнији <i>Poorest</i>	78,0	39,6	42,0
	Сиромашнији <i>Poorer</i>	80,0	47,9	34,3
	Средњи слој <i>Middle class</i>	78,9	50,2	24,6
	Богатији <i>Richer</i>	77,8	57,3	17,6
	Најбогатији <i>Richest</i>	75,8	64,9	9,2
Србија <i>Serbia</i>		78,1	51,7	25,9

9.3 Слободно време, физичка активност и спорт

Жене у Србији су склоније седентарном стилу живота од мушкараца, који са друге стране више времена проводе бавећи се физичким активностима (графикон 9.3.1).

Становници Србије у просеку седе 5 сати дневно, највише становници Београда (5,8 сати), градских насеља (5,3 сати), особе узраста 15–24 године (5,5 сати), као и они са вишим и високим образовањем (5,8 сати).

У Србији је у 2013. години свакодневно ходало у континуитету бар 10 минута 72,9% становника. Сваки други становник Србије (50,2%) приликом одласка до и повратка са неког места обично проводи најмање 30 минута. У значајно већем проценту препоручених 30 минута у ходању су проводили мушкарци (54,9%) у односу на жене (45,8%).

Свакодневна возња бицикла у трајању од најмање 10 минута је била заступљена код 10,4% становника, и то значајно више у Војводини (24,4%) у односу на становнике других географских области где се тај проценат кретао од 2,2% у Београду до 8,5% у Јужној и Источној Србији.

Фитнесом, спортом или рекреацијом најмање три пута недељно бавило се 8,8% становника Србије, док је сваки девети становник Србије (11,3%) у току слободног времена недељно провео у таквим активностима најмање 90 минута. Навика бављења спортом и рекреацијом је заступљенија код мушкараца (12,1% се рекреира три пута недељно а 15,9% недељно у рекреацији проводи најмање 90 минута) него код жена (5,7% се рекреира три пута недељно а 5,3% недељно у рекреацији проводи најмање 90 минута).

9.3 Leisure, exercise and sports

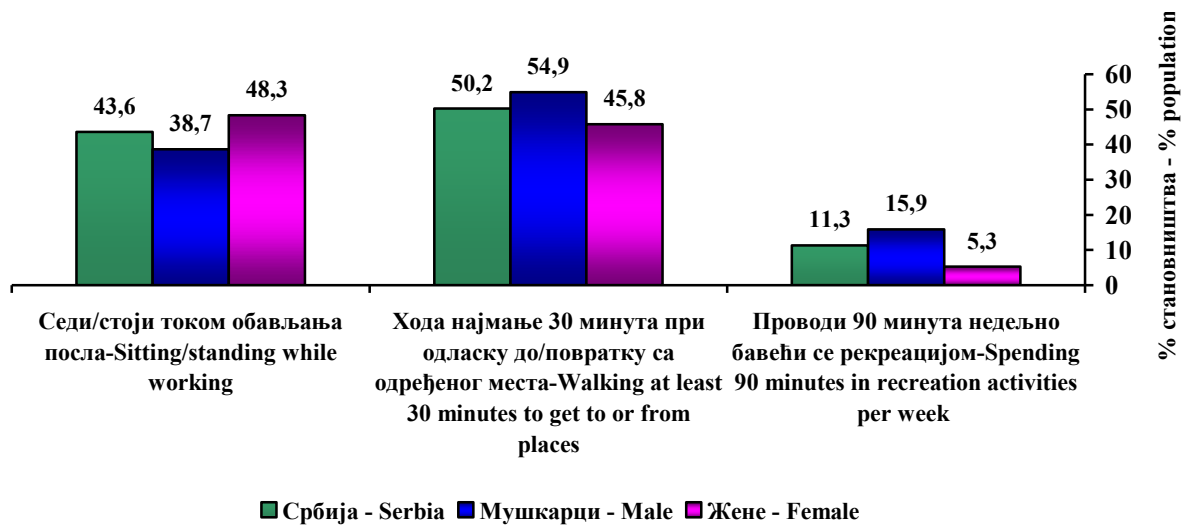
Women in Serbia are more prone to sedentary lifestyle than men, who, on the other hand, spend more free time engaging in physical activities (Figure 9.3.1).

Citizens of Serbia sit for 5 hours per day on the average, mostly so the inhabitants of Belgrade (5.8 hours), of urban settlements (5.3 hours), persons aged 15-24 (5.5 hours), as well as those with college and university education (5.8 hours).

In Serbia in 2013, 72.9% of the population walked for at least 10 minutes in continuation per day. Every other citizen of Serbia (50.2%) usually takes at least 30 minutes going to and from somewhere. The considerably higher percentage of men respected the recommended 30-minute daily walk (54.9%) compared to women (45.8%).

Everyday bicycle ride of at least 10 minutes was practised by 10.4% citizens, considerably more so in Vojvodina (24.4%) compared to persons from other geographical areas, where this percentage ranged from 2.2% in Belgrade to 8.5% in Southern and Eastern Serbia.

8.8% of the Serbian citizens engage in fitness, sport or recreation at least three times per week, while every ninth citizen of Serbia (11.3%) spent at least 90 minutes per week engaging in such activities during their free time. The habit of going in for sports and recreation is more present in male population (12.1% of them engage in some sort of recreational activity, while 15.9% spend at least 90 minutes in recreational activities per week) than in the female population (5.7% engages in recreational activities three times a week, and 5.3% for at least 90 minutes per week).

Графикон 9.3.1 Физичка активност у току рада, свакодневног кретања и слободног времена становништва према полу, Србија, 2013. година*Figure 9.3.1 Physical activity during work, daily walking and free time by gender, Serbia, 2013***9.4 Понашање у саобраћају**

У Србији је у 2013. години 91,5% возача узраста 20–34 године користило сигурносни појас приликом вожње, што је значајно више у односу на 2006. годину (81%). У истој старосној групи, смањен је проценат возача са ризичним понашањем током вожње. Под утицајем алкохола возило је 7% возача (13,8% у 2006. години), навику да током вожње прекорачује дозвољену брзину имало је 44,9% (57,2% у 2006. години), док је мобилни телефон током вожње користило 42% возача (59,1% у 2006. години).

9.4 Behavior in traffic

In 2013, 91.5% of drivers in Serbia aged 20–34 years used a seat belt while driving, which is significantly higher compared to 2006 (81%). In the same age group, the percentage of drivers with risky behavior while driving has been reduced. 7% of drivers have occasionally driven under the influence of alcohol (13.8% in 2006), the habit of driving over the speed limit had 44.9% (57.2% in 2006), while 42% drivers used their mobile phone while driving (59.1% in 2006).

9.5 Пушење

У Србији је у 2013. години 34,7% становника пушило (свакодневно или повремено), што не представља значајну промену у односу на учесталост пушења у 2006. години (33%). Пушење је и даље остала заступљенија навика код мушкараца (37,9%) него код жена (31,6%). Проценат пушача је био већи међу становништвом старости 18–64 године (41,2%) у поређењу са целокупном популацијом. Највећи проценат пушача је у старосној групи 35–44 године и износи 47%, а најмањи у старосној групи 75–84 (9,1%) и међу старијима од 85 година (4%) (графикон 9.5.1).

Иако је проценат свакодневних пушача 2013. године мањи у поређењу са 2000. годином, запажа се значајно повећање у односу на 2006. годину. Нарочито је значајна промена у броју свакодневних пушача женског пола у односу на 2006. годину (табела 9.5.1).

У години која је претходила Истраживању сваки трећи пушач (33%) је покушао да остави пушење, док је сваки други (58%) био забринут за сопствено здравље због последица изложености дуванском диму.

Више од половине становништва (54,4%) старијег од 15 година било изложено дуванском диму у затвореном простору, а скоро исто толико (47,1%) непушача је било забринuto због штетних последица дуванског дима по сопствено здравље.

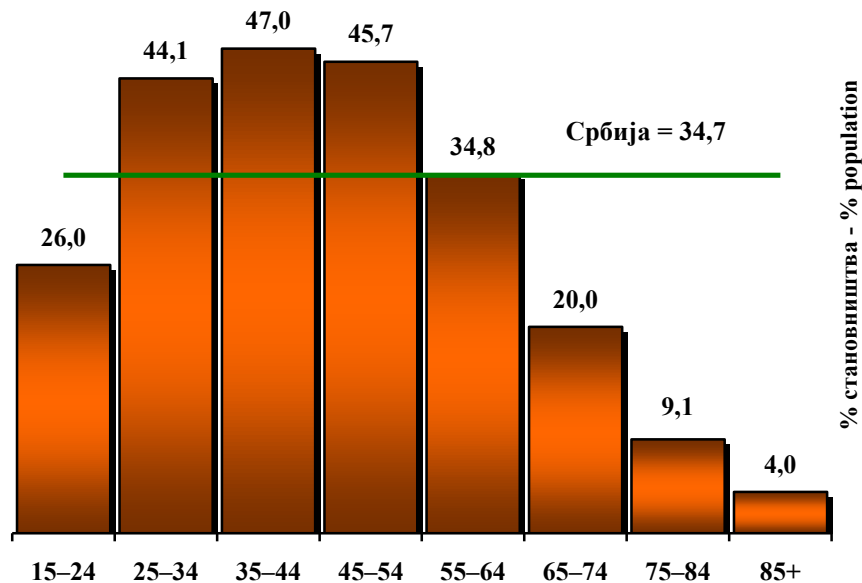
9.5 Smoking

In 2013 in Serbia 34.7% of the population were smokers (regular or occasional), which does not represent a significant change in relation to the prevalence of smoking in 2006 (33%). Smoking has remained more prevalent habit in men (37.9%) than women (31.6%). The percentage of smokers was larger among the 18–64 age group (41.2%) compared against the whole population. The largest percentage of the smokers was in the 35–44 age group (47%), and the smallest in 75–84 age group (9.1%) as well as among the eldest population of 85+ (4%) (Figure 9.5.1).

Although the percentage of daily smokers is lower in 2013 than in 2000, a considerable increase was noted in comparison with 2006. The change in the number of daily women smokers is particularly significant when compared to 2006 (Table 9.5.1).

In the year preceding the Survey, every third smoker 33% tried to quit smoking, while every other smoker (58%) was concerned for his health due to consequences of exposure to tobacco smoke.

More than one half of the population (54.4%) older than 15 years was exposed to tobacco smoke in enclosed premises, and almost the same percentage (47.1%) of non-smokers was concerned due to harmful consequences of tobacco smoke on their own health.

Графикон 9.5.1 Учесталост пушења(свакодневно или повремено) према узрастним групама у Републици Србији, 2013.*Figure 9.5.1 Smoking prevalence (daily and occasional smoking) by age group in Republic of Serbia, 2013***Табела 9.5.1 Учесталост свакодневног пушења становништва према полу у Републици Србији, 2000–2013. година***Table 9.5.1 The prevalence of daily smoking by gender in Republic of Serbia, 2000–2013*

	2000	2006	2013 ¹
	%		
Женски <i>Female</i>	26,1	22,6	26,0
Мушки <i>Male</i>	40,6	30,7	32,6
Србија <i>Serbia</i>	33,0	26,2	29,2
ЕУ <i>EU</i>	29,1	24,8	23,9

¹ За ЕУ је приказан податак за 2009. годинуИзвор података: база података „Здравље за све”, ЦЗО, <http://data.euro.who.int/hfad/>¹ For EU data for 2009 are shownData source: “Health for All” database, WHO, <http://data.euro.who.int/hfad/>

9.6 Употреба алкохола

Пијење алкохолних пића у Србији је друштвено прихватљиво понашање, а актуелну ситуацију на овом пољу карактерише висока учесталост конзумирања алкохола, посебно међу младима, која је између осталог последица тога што се употреба алкохола често третира као део традиције, обичаја и културе.

У 2013. години у Србији је 53,9% становништва конзумирало алкохол (повремено или свакодневно). Највећи проценат оних који су конзумирали алкохол су узрасне доби 25–34 године (66%).

Свакодневно је пило 4,7% становништва што представља повећање у односу на 2006. годину (3,4%). Не изненађује податак да мушкарци у Србији традиционално у већем проценту свакодневно пију, чак шест пута више у односу на жене (табела 9.6.1). Такође, навика свакодневног конзумирања алкохола је највише заступљена међу најсиромашнијом популацијом (6,9%) (табела 9.6.1).

Посебан ризик представља експесивно пијење тј. пијење великих количина алкохола (више од шест алкохолних пића) у једној прилици (binge drinking) што је забележено и у Србији, како међу општом популацијом тако и међу адолесцентима. Овакву навику, макар једном у току недеље, имало је 4,3% становништва Србије (7,8% мушкараца и 1% жена), са највећом учесталošћу у старосној групи 25–34 године (5,4%). Најмање једном месечно експесивно је пило 27% мушкараца и 6% жена, односно укупно 16% становништва, што је према доступним подацима СЗО већи проценат него у већини земаља у окружењу (графикон 9.6.1).

9.6 Alcohol consumption

Drinking of alcoholic beverages in Serbia is socially acceptable behaviour; the current situation in this field is characterized by a high prevalence of alcohol use, particularly among the young, which is, inter alia, a consequence of considering alcohol use as part of tradition, customs and culture.

In 2013 in Serbia 53.9% of the population drank alcohol (occasionally or daily). The largest percentage of those who consumed alcohol were aged 25-34 years (66%) (Table 9.6.1).

4.7% of the population drank on a daily basis, which is an increase compared to 2006 (3.4%). Information that a large percentage of men in Serbia traditionally drink on a daily basis, even six times more than women (Table 9.6.1) does not come as a surprise. Also, the habit of daily drinking has the highest prevalence among the poorest population (6.9%).

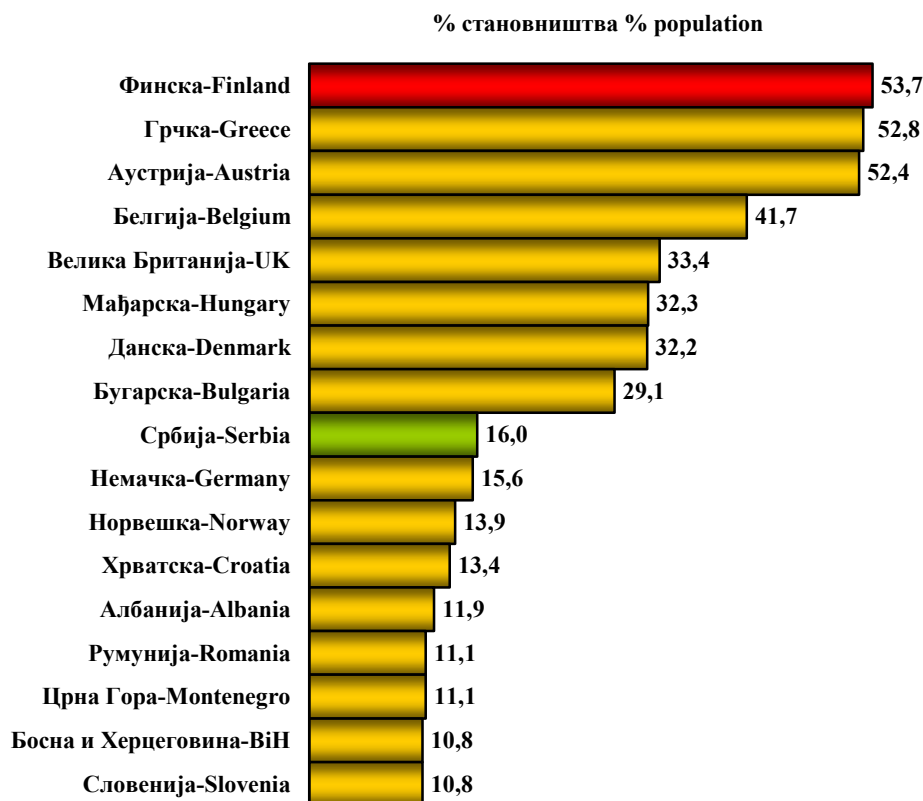
A special risk is excessive drinking, or, drinking large quantities of alcohol (more than 6 alcoholic drinks) per occasion (binge drinking), which is recorded in Serbia both among the general population and among the adolescents. Such habit, at least once a week, was practiced by 4.3% of the population of Serbia (7.8% of men and 1% of women), with the largest prevalence in the 25-34 age group (5.4%). At least once a month, 27% of men and 6% of women engaged in excessive drinking, or 16% of the population, which is, according to the available WHO data a larger percentage than in the most countries in the region (Figure 9.6.1).

Табела 9.6.1 Употреба алкохола према узрасним групама и полу становништва у Републици Србији, 2013.
Table 9.6.1 Use of alcohol by age group and gender in population in Republic of Serbia, 2013

Демографско обележје <i>Demographic characteristics</i>	Становништво које конзумира алкохол <i>Population who do not drink alcohol</i>	Становништво које свакодневно конзумира алкохол <i>Population who daily drink alcohol</i>
	%	%
Добна група – <i>Age group</i>		
15–24	61,0	0,6
25–34	66,0	1,9
35–44	61,0	3,6
45–54	58,2	5,3
55–64	48,7	7,4
65–74	40,4	8,2
75–84	30,5	7,6
85+	22,0	3,5
Пол – <i>Sex</i>		
Мушки	71,4	8,3
Женски	37,7	1,3
Србија – <i>Serbia</i>	53,9	4,7

Графикон 9.6.1 Проценат становништва које је у последњих 12 месеци најмање једном месечно конзумирало 6 или више пића у току једне прилике, Србија¹ и изабране земље, 2010. година

Figure 9.6.1 The percentage of the population that in the past 12 months at least once per month consumed 6 or more drinks during one occasion, Serbia¹ and selected countries, 2010



¹За Србију је приказан податак за 2013. годину – For Serbia data for 2013 were shown

Извор података: База података опсерваторије глобалног здравља, СЗО

Data source: WHO, Global Health Observatory Data Repository

9.7 Сексуално понашање и HIV/AIDS

Према Истраживању из 2013. године 33,1% младих у Србији узраста 15–19 година је ступило у сексуалне односе, и то значајно више дечака него девојчица (39,9% према 25,7%). У односу на 2006. годину забележено је повећање процента младих узраста 15–19 година који су ступили у сексуалне односе за 4,1%. Од укупног броја младих узраста 15–19 година који су у години која је претходила Истраживању имали сексуалне односе са повременим партнером 73,8% је приликом последњег сексуалног односа користило кондом. Дечаци значајно чешће имају сексуалне односе са повременим партнером него девојчице (19,7% према 3,4%), али и значајно чешће користе кондом (76,4% према 58%).

У популацији одраслог становништва узраста 20 и више година 14,6% је имало сексуалне односе са повременим партнером, што је за 7% више него 2006. године. Сексуалне односе са повременим партнером значајно чешће су имали мушкарци у односу на жене (21,5% према 8%) и млади доби 20–24 године (29,2%). Употреба кондома са повременим партнером опада са старашћу и значајно је мање заступљена код жена и особа нижег образовног статуса. У односу на 2006. годину запажа се смањење употребе кондома приликом последњег сексуалног односа са повременим партнером (43,3% према 51,6%).

За постојање HIV-а, односно сиде (AIDS) у Србији је у 2013. години знало 90,7% становника узраста 15 и више година (90,8% у 2006. години) и то значајно више у градским насељима и у популацији млађих од 55 година. Информисаност о HIV-у и AIDS-у је била највећа у Београду (94,9%). Значајно мање били су информисани становници у Јужној и Источној Србији (86,2%), особе са нижим образовањем (76%) и они који живе у најсиромашнијим домаћинствима (78,4%).

Половина становника Србије узраста 20 и више година (50,1%) у 2013. години је знала где се може саветовати и тестирати на HIV, док их се тестирало 6,9%. Оба показатеља показују значајан пораст у односу на 2006. годину (37,9% информисаних и 4,2% тестираних). И информисаност и број тестираних су значајно мањи у популацији која не живи у градским насељима, код старијих од 50 година, као и код мање образовних и сиромашних слојева друштва. Значајно мањи проценат информисаних о месту саветовања и тестирања је забележено у Војводини (46%), а број тестираних у Шумадији и Западној Србији (4,2%).

9.7 Sexual behavior and HIV/AIDS

According to the 2013 Survey, 33.1% of the young people in Serbia aged 15-19 engaged in sexual activities, significantly more boys than girls (39.9% against 25.7%). Compared to 2006, there was an increase of 4.1% of young people aged 15-19 who engaged in sexual activities. Out of the total number of young people aged 15-19, who, in the year preceding the Survey, engaged in sexual activities with occasional partner, 73.8% used condom during the last intercourse. Boys engage in sexual intercourse with occasional partners significantly more than girls (19.7% against 3.4%), but they also use condom much more often (76.4% against 58%).

In the adult population aged 20 and over, 14.6% had sexual intercourse with occasional partners, which is by 7% more than in 2006. More men than women had sexual intercourse with occasional partners (21.5% against 8%) as well as young persons aged 20-24 (29.2%). Use of condom with occasional partners is reduced with age and it is significantly less practiced in women with lower educational status. Compared to 2006, the reduced use of condom during the last sexual intercourse with occasional partners is noted (43.3% against 51.6%).

In Serbia in 2013, 90.7% of population aged 15 and over knew about HIV or AIDS (90.8% in 2006), significantly more in urban settlements and population under 55 years of age. Knowledge of HIV/AIDS-related information was largest in Belgrade (94.9%). Citizens from Southern and Eastern Serbia were significantly less informed (86.2%), as well as persons with lower education (76%) and those living in the poorest households (78.4%).

In 2013, one half of citizens in Serbia aged 20 and over (50.1%) knew where they could get HIV-related counselling and be tested for HIV, while 6.9% of them were tested. Both indicators show a significant increase compared to 2006 (37.9% were informed, and 4.2% tested). Both the number of informed and tested persons are significantly lower in the population that does not live in urban settlements, in persons over 50 years, and in persons with lower education and persons from poor social strata. A significantly lower percentage of informed persons (about counselling and testing) were registered in Vojvodina (46%), and number of tested in Šumadija and Western Serbia was 4.2%.



ЗДРАВСТВЕНО СТАТИСТИЧКИ ГОДИШЊАК
РЕПУБЛИКЕ СРБИЈЕ 2014

*HEALTH STATISTICAL YEARBOOK
OF REPUBLIC OF SERBIA 2014*

ISSN 2217-3714 (On line)

ИНСТИТУТ ЗА ЈАВНО ЗДРАВЉЕ СРБИЈЕ
„Др Милан Јовановић Батут“

*INSTITUTE OF PUBLIC HEALTH OF SERBIA
“Dr Milan Jovanovic Batut”*

www.batut.org.rs