



ИНСТИТУТ ЗА ЈАВНО ЗДРАВЉЕ СРБИЈЕ
„ДР МИЛАН ЈОВАНОВИЋ БАТУТ“

INSTITUTE OF PUBLIC HEALTH OF SERBIA
“Dr Milan Jovanovic Batut”

ISSN 2217-3714 (On line)

ЗДРАВСТВЕНО-СТАТИСТИЧКИ ГОДИШЊАК
РЕПУБЛИКЕ СРБИЈЕ
2013.

HEALTH STATISTICAL YEARBOOK
OF REPUBLIC OF SERBIA
2013



Београд 2014

ИНСТИТУТ ЗА ЈАВНО ЗДРАВЉЕ СРБИЈЕ
„Др Милан Јовановић Батут”

INSTITUTE OF PUBLIC HEALTH OF SERBIA
“Dr Milan Jovanovic Batut”

ISSN 2217-3714 (Online)

ЗДРАВСТВЕНО-СТАТИСТИЧКИ ГОДИШЊАК
РЕПУБЛИКЕ СРБИЈЕ
2013.

HEALTH STATISTICAL YEARBOOK
OF REPUBLIC OF SERBIA
2013

Приликом коришћења података из овог годишњака обавезно навести извор,
Институт за јавно здравље Србије
When using data from this yearbook you must quote the source,
Institute of Public Health of Serbia

БЕОГРАД 2014.

BELGRADE 2014

ЗДРАВСТВЕНО-СТАТИСТИЧКИ ГОДИШЊАК РЕПУБЛИКЕ СРБИЈЕ 2013.
HEALTH STATISTICAL YEARBOOK OF REPUBLIC OF SERBIA 2013

ИНСТИТУТ ЗА ЈАВНО ЗДРАВЉЕ СРБИЈЕ
„Др Милан Јовановић Батут”
Др Суботића 5, Београд

INSTITUTE OF PUBLIC HEALTH OF SERBIA
“Dr Milan Jovanovic Batut”
Dr Subotica 5, Beograd

www.batut.org.rs

Главни и одговорни уредник – *Editor-in-Chief*

Прим. др сц. мед. Драган Илић, директор
Prim. Dragan Ilic, MD, PhD, Director

Уредништво – *Editorial Board*

Др Иван Ивановић, специјалиста социјалне медицине
Ivan Ivanovic, MD, specialist in social medicine
Др Маја Крстић, специјалиста социјалне медицине
Maja Krstic, MD, specialist in social medicine
Др Мирјана Шуловић, специјалиста социјалне медицине
Mirjana Sulovic, MD specialist in social medicine
Мр сц. мед. Бојана Гргић, специјалиста епидемиологије
Bojana Grgic, MD, M.Sc., specialist in epidemiology
Мр сц. мед. Драган Миљуш, специјалиста епидемиологије
Dragan Miljus, MD, M.Sc., specialist in epidemiology
Мр сц. мед. Зорица Јовановски, специјалиста хигијене
Zorica Jovanovski, MD, M.Sc, specialist in hygiene
Др Снежана Дејановић, специјалиста хигијене
Snezana Dejanovic, MD, specialist in hygiene
Мр сц. мед. Бранислава Матић, специјалиста хигијене
Branislava Matic, MD, M.Sc., specialist in hygiene
Др Александар Медаревић
Aleksandar Medarevic, MD
Др Миљан Љубичић
Miljan Ljubičić, MD

ЗДРАВСТВЕНО-СТАТИСТИЧКИ ГОДИШЊАК РЕПУБЛИКЕ СРБИЈЕ 2013.
HEALTH STATISTICAL YEARBOOK OF REPUBLIC OF SERBIA 2013

INSTITUTE OF PUBLIC HEALTH OF SERBIA
“Dr Milan Jovanovic Batut”
Dr Subotica 5, Beograd
www.batut.org.rs

Обрада података, табеле, графикони – *Data processing, tables, graphs*

Татјана Мутавцић, инжењер статистике
Tatjana Mutavdzic, statistics engineer
Слободанка Томашевић, дипломирани инжењер информатике
Slobodanka Tomasevic, B.Sc. informatics engineer

Лектура и коректура – *Proofreading*

Мр Тамара Груден, специјалиста књижевне публицистике
Tamara Gruden, M.A., specialist in literary journalism

Графички дизајн – *Graphic design*

Борислав Срдић,
Borislav Srdic,

Превод на енглески језик – *English translation*

Невена Недић
Nevena Nedic

CIP – Каталогизација у публикацији
Народна библиотека Србије, Београд
311 : 614

ЗДРАВСТВЕНО – статистички годишњак
Републике Србије ... = Health Statistical
Yearbook of Republic Serbia / главни и
одговорни уредник Драган Илић. – 2013 –
– Београд (Др Суботића 5) Институт за
јавно здравље Србије „Др Милан Јовановић
Батут”, 2013 – (Београд : Елит медика). –
30 cm
Годишње.
COBISS. SR-ID 136955404

**ЗДРАВСТВЕНО-СТАТИСТИЧКИ ГОДИШЊАК
РЕПУБЛИКЕ СРБИЈЕ
2013.**

***HEALTH STATISTICAL YEARBOOK
OF REPUBLIC OF SERBIA
2013***

САДРЖАЈ CONTENTS

	Страна
ПРЕДГОВОР <i>FOREWORD</i>	7
МЕТОД, ДЕФИНИЦИЈЕ И ЗАКОНСКА РЕГУЛАТИВА <i>METHOD, DEFINITIONS AND LEGISLATION</i>	9
1. СТАНОВНИШТВО И ВИТАЛНА СТАТИСТИКА <i>POPULATION AND VITAL STATISTICAL DATA</i>	19
2. ЗДРАВСТВЕНЕ УСТАНОВЕ И КАДРОВИ <i>HEALTH CARE INSTITUTIONS AND STAFF</i>	64
3. ЗДРАВСТВЕНА ЗАШТИТА НА ПРИМАРНОМ НИВОУ <i>PRIMARY HEALTH CARE</i>	104
4. СТАЦИОНАРНА ЗДРАВСТВЕНА ЗАШТИТА <i>INPATIENT HEALTH CARE</i>	320
5. ЗАРАЗНЕ БОЛЕСТИ <i>COMMUNICABLE DISEASES</i>	401
6. НЕЗАРАЗНИ ПОРЕМЕЋАЈИ ЗДРАВЉА <i>NON-COMMUNICABLE DISEASES</i>	420
7. ПОРОЂАЈИ И ПРЕКИДИ ТРУДНОЋЕ <i>DELIVERIES AND ABORTIONS</i>	441
8. ЖИВОТНА СРЕДИНА И ЗДРАВЉЕ <i>ENVIRONMENT AND HEALTH</i>	476

ПРЕДГОВОР

Институт за јавно здравље Србије „Др Милан Јовановић Батут” је здравствена установа која обавља послове од општег интереса у области заштите здравља становништва Србије, што обухвата и континуирано прикупљање и праћење података о здравственом стању становништва и осталим чиниоцима који утичу на функционисање система здравствене заштите у Републици Србији.

У циљу информисања стручне и шире јавности Институт за јавно здравље Србије годишње издаје публикацију „Здравствено-статистички годишњак Републике Србије”, који на систематски начин приказује основне податке о становништву, рађању, оболевању и умирању, утицају фактора животне средине на здравље, коришћењу здравствене заштите, организацији и раду здравствене службе.

„Здравствено-статистички годишњак Републике Србије 2013.” је урађен на српском и енглеском језику и приказује податке о становништву, рађању, оболевању и умирању, животној средини, здравственим установама и здравственим радницима, коришћењу здравствене заштите и индикаторима здравља становништва.

Статистичка истраживања у здравству се спроводе на основу закона и програма статистичких истраживања и евиденција у области здравства и здравственог осигурања, а у њима учествују установе примарне, секундарне и терцијарне здравствене заштите дефинисане, на основу закона о здравственој заштити, у плану мреже здравствених установа. У циљу лакшег и квалитетнијег коришћења података здравствене статистике Институт за јавно здравље Србије је у посебном поглављу, уз сагласност Републичког завода за статистику Србије, приказао основне демографске податке – становништво, рађање и умирање.

Институт за јавно здравље Србије „Др Милан Јовановић Батут” се захваљује свим установама, здравственим радницима и сарадницима који су учествовали у прикупљању и обради података који су послужили за израду ове публикације и уверен је да ће „Здравствено-статистички годишњак Републике Србије 2013.” испунити своју улогу – информисање стручне и шире јавности о здрављу и здравственој заштити становништва Србије.

Београд, октобар 2014. године

Директор
Прим. др сц. мед. Драган Илић

FOREWORD

The Public Health Institute of Serbia “Dr Milan Jovanovic Batut” is a health institution performing activities of general interest in the field of health care of the Serbian population, which includes continual collecting and monitoring of data on the health status in Serbia.

For the purposes of providing information to professional and general public, the Public Health Institute of Serbia annually publishes the „Health Statistical Yearbook of Republic of Serbia, which in a systematic manner presents the basic data on the population, births, morbidity and mortality, environment and health, use of health services and organisation and operation thereof.

The “Health Statistical Yearbook of Republic of Serbia 2013” is published in the Serbian and English languages and presents data on population, births, morbidity and mortality, environment and health, health care institutions and health care workers, use of health services and population health indicators.

Statistical surveys in health care are conducted pursuant to the law and statistical survey programmes and records in health care and health insurance, involving the institutions of primary, secondary and tertiary health care specified in the health care institution network plan, pursuant to the Law on Health Care. For the purposes of facilitating the use of health statistics data, the Public Health Institute of Serbia presented, in a separate chapter, and with the consent of the Statistical Office of the Republic of Serbia, basic demographic data – population, birth, and mortality.

The Public Health Institute of Serbia “Dr Milan Jovanovic Batut” expresses our gratitude to all institutions and associates who participated in the data collection, processing and publishing of the Yearbook, and hopes that the “Health Statistical Yearbook of Republic of Serbia 2013” will fulfill its role – information of professional and general public on the health and health care of the population of Serbia.

Belgrade, October 2014

Director
Prim. Dragan Ilic, MD, PhD

МЕТОД, ДЕФИНИЦИЈЕ И ЗАКОНСКА РЕГУЛАТИВА

Подаци објављени у овој публикацији прикупљени су из здравствених установа у Републици Србији (без података за Косово и Метохију) које се налазе у Плану мреже здравствених установа.

Подаци се прикупљају преко мреже института и завода за јавно здравље на основу Закона о званичној статистици (Службени гласник РС, бр. 104/09), Закона о евиденцијама у области здравствене заштите (Службени гласник РС 44/91, 53/93, 67/93, 48/94, 101/05), Закона о евиденцијама у области здравства (Службени лист СРЈ, бр 12/98, 37/02 и Службени гласник РС, бр. 101/05) и Закона о заштити становништва од заразних болести (Службени гласник РС, бр. 125/04).

Од Републичког завода за статистику Србије преузети су подаци о становништву, виталној статистици и морталитету.

На основу прикупљених извештаја, Институт за јавно здравље Србије „Др Милан Јовановић Батут” израђује збирне извештаје и табеле за Републику Србију.

Сви расположиви подаци нису приказани у публикованим табелама овог годишњака. Не-објављени подаци могу се добити од надлежне службе Института за јавно здравље Србије „Др Милан Јовановић Батут”.

Здравствено-статистички годишњак Републике Србије је подељен према врсти обрађеног материјала на поглавља.

За свако поглавље Здравствено-статистичког годишњака дато је посебно методолошко објашњење.

1. СТАНОВНИШТВО И ВИТАЛНА СТАТИСТИКА

Ово поглавље садржи податке за Републику Србију о процењеном броју укупног становништва према старости и полу, кретању становништва, стопи рађања и умирања и броју умрлих према узроку смрти, по полу и старости. Сви ови подаци се публикују уз сагласност Републичког завода за статистику Србије.

Републички завод за статистику Србије од 2002. године примењује нову методологију пописа и процене становништва. Због примене нове методологије подаци нису непосредно упоредиви са подацима претходних пописа (пример је пописна 1991. година за коју је ретроактивно израчуната процена броја становника).

„Старосне групе” су приказане у складу са класификацијом старосних група које се користе приликом пописа становништва и у виталној статистици.

Свака старосна група обухвата цело годиште, односно петогодиште. На пример, група испод једне године или „0” група, обухвата децу од момента рођења па до 11 месеци и 30 дана; или група од 5 до 9 година обухвата децу од пет година до навршених 9 година, 11 месеци и 30 дана, итд.

„Живорођено дете” је новорођенче, које после спонтаног одвајања или вађења из тела мајке, дише или показује друге знаке живота (откуцаје срца, покрете вољних мишића и др.) макар и за најкраће време, без обзира на временску дужину трајања трудноће.

„Мртворођено дете” је плод, који после спонтаног одвајања или вађења из тела мајке, не показује никакве знаке живота, под условом да је време ношења плода износило дуже од 28 недеља.

„Узроци смрти” су сва обољења, стања или повреде, околности несрећног случаја или насиља које су проузроковале смрт или допринеле настанку смрти.

„Основни узрок смрти” је:

- а) болест или повреда која је изазвала ток догађаја који је директно довео до смрти, или
- б) околности несрећног случаја или насиља које су произвеле смртоносне повреде.

Према препорукама Светске здравствене организације (МКБ 10 – Међународна класификација болести), класификација према старости за посебну статистику о смртности одојчади спроводи се по принципу навршене

старости: до 24 сата, 1–6 дана, 7–27 дана, 28 дана до 3 месеца, али не урачунавајући 3 месеца, од 3 до 5 месеци не урачунавајући 6 месеци и од 6 до 11 месеци, што подразумева горњу границу од 11 месеци и 30 дана.

2. ЗДРАВСТВЕНЕ УСТАНОВЕ И КАДРОВИ

Ово поглавље садржи податке о здравственим установама које се налазе у Плану мреже здравствених установа и кадровима запосленим у њима. Подаци за установе које нису у Плану мреже здравствених установа нису приказани у овој публикацији.

„Служба” је део здравствене установе, која пружа здравствену заштиту одређеним групацијама становништва (жене, деца, радници) или обезбеђује примарну здравствену заштиту од појединих обољења (туберкулоза, дијабетес и друго). Служба је тако организована да поред куративне пружа и превентивну заштиту становништву.

„Служба за стационарно лечење” је здравствена установа или део здравствене установе, која обезбеђује испитивање и лечење појединцима у стационарним здравственим организацијама. Ова служба може бити у оквиру општих болница (здравствених центара), клиника, клиничко-болничких центара, клиничких центара, специјалних болница, завода, института и ванболничких стационара.

„Организациона јединица, место, пункт” је део службе здравствене установе и територијално се може налазити на истом месту где и здравствена установа или на другим местима. Ако се све организационе јединице-пунктови налазе на истом месту (иста адреса), онда се цела служба сматра једном организационом јединицом-пунктом. Ако се организационе јединице-пунктови налазе на више места, онда се сваки од њих сматра посебним пунктом.

3. ПРИМАРНА ЗДРАВСТВЕНА ЗАШТИТА

Подаци о утврђеним обољењима, стањима и повредама у служби: опште медицине, здравствене заштите деце, здравствене заштите школске деце, здравствене заштите жена, стоматолошке здравствене заштите и медицине рада, приказани су на основу извештаја ових служби.

Обољења, стања и повреде у службама примарне здравствене заштите, приказани су према јединственим листама у складу са Међународном класификацијом болести – Десета ревизија.

„Посета” је сваки контакт појединца са лекаром или другим здравственим радником у здравственој установи, кући или на другом месту ради остваривања здравствене заштите.

„Прва посета” је контакт који појединац први пут у току календарске године учини са лекаром у вези са неким обољењем, стањем или повредом.

„Поновне посете” су све остале посете у вези са тим обољењем, стањем или повредом до коначног исхода у току године.

Код хроничних обољења (хипертензија, психозе и друго) први долазак код лекара у календарској години евидентира се као „прва посета”, а остали доласци у вези са тим хроничним обољењем евидентирају се као „поновне посете”.

„Прва посета саветовалишту” је посета која је први пут учињена саветовалишту у једној календарској години.

„Прва посета трудне жене саветовалишту” је посета коју трудна жена први пут учини саветовалишту у току једне трудноће.

„Прва посета одојчета саветовалишту” је посета учињена први пут саветовалишту у првој години живота.

„Систематски преглед” је преглед по органима и органским системима одређених групација становништва и појединаца (деца, школска деца, радници и др) ради утврђивања здравственог стања.

„Периодични преглед” је циљани или систематски преглед радника запослених на радним местима са посебним захтевима и посебним условима рада. Ови прегледи се обављају према утврђеном поступку (врста, садржај и обим прегледа) и у прописаним временским интервалима.

„Контролни преглед” је поновни преглед одређених групација становништва и појединаца, који се врши после систематских и

периодичних здравствених прегледа, а ради утврђивања ефекта мера спроведених после систематских и периодичних здравствених прегледа.

„Серијски преглед” је планирани преглед становништва или појединих група становништва ради раног откривања одређених обољења (карцином грлића материце и друго).

4. СТАЦИОНАРНА ЗДРАВСТВЕНА ЗАШТИТА

У овом поглављу су приказани подаци о постелама, болесницима леченим у болницама и болесничким данима према типу установе, на основу периодичних извештаја о раду болница.

Број болесничких дана је приказан само за исписане болеснике у току извештајног периода.

„Болеснички дани” представљају број дана које је једно лице провело у стационарној здравственој установи, ради лечења или испитивања. У број болесничких дана урачунавају се дани проведени у стационару, укључујући и дан отпуста.

Подаци о болничком морбидитету прикупљају се на основу Извештаја о хоспитализацији.

5. ЗАРАЗНЕ БОЛЕСТИ

У овом поглављу приказани су подаци о појединачним случајевима обољења и смрти од заразних болести и носилаштва појединих узрочника, епидемије и резултати обавезне, активне имунизације лица одређеног узраста. Прикупљање пријава заразних болести и епидемија, као и извештаји о обављеној имунизацији, регулисани су Законом о заштити становништва од заразних болести (Гласник Р. С. 125/04), Правилником о пријављивању заразних болести и других случајева утврђених Законом о заштити становништва од заразних болести (Сл. Гласник Р. С. 98/05, 107/05) и Правилником о имунизацији и начину заштите лековима (Сл. гласник Р. С. 11/06, 25/13, 63/13, 99/13, 118/13). Пријављује се укупно 70 заразних болести.

Подаци о заразним болестима прикупљају се

континуирано, током целе године из свих здравствених установа на територији Републике Србије, а подаци о спроведеној имунизацији прикупљају се два пута годишње.

Заразна или инфективна болест је свако обољење изазвано специфичним инфективним агенсом или његовим токсичним производима која настаје преносом са заражене особе, животиње или резервоара до осетљивог домаћина, било директно или индиректно, преко прелазног биљног или животињског домаћина, вектора или неживе природе.

Епидемија заразне болести је пораст броја оболелих већи од уобичајеног у одређеној популацији и одређеном времену.

Активна имунизација је заштита осетљивих особа од заразних болести давањем вакцина произведених од мртвих или живих, али ослабљених узрочника заразних болести или њихових производа или вакцина добијених на бази генетске технологије.

6. НЕЗАРАЗНЕ БОЛЕСТИ

У овом поглављу презентовани су подаци који се односе на евиденцију и праћење водећих хроничних масовних незаразних болести.

У анализи умирања од болести срца и крвних судова, малигних тумора, шећерне болести, хроничних опструктивних болести плућа, повреда и тровања коришћени су непубликовани подаци Републичког завода за статистику, који су обрађени и анализирани у Институту за јавно здравље Србије „Др Милан Јовановић Батут”.

Подаци који се односе на оболевање од акутног коронарног синдрома и свих ургентних стања у кардиологији су подаци Регистра скупа коронарних јединица Србије. Као основни извор података коришћена је пријава болесника са ургентним стањем у кардиологији. Подаци су континуирано прикупљани из свих здравствених установа на територији Републике Србије које се баве дијагностиком и терапијом кардиолошких болесника. Као допунски извор података коришћени су историја болести и извештај о хоспитализацији.

Подаци о оболевању од малигних тумора су подаци Регистра за рак централне Србије. Основни извор података су пријаве оболелих и/или умрлих особа од малигних тумора из свих здравствених установа које се баве дијагностиком и лечењем рака на територији централне Србије. Коришћењем многобројних извора података и потреба за њиховом пажљивом анализом условљава да уобичајени временски период за прикупљање и публикавање података износи две до три године.

7. ПОРОЂАЈИ И ПРЕКИДИ ТРУДНОЋЕ

Подаци о порођајима добијени су на основу индивидуалног здравствено-статистичког извештаја „Пријава порођаја” које здравствене установе у Републици Србији достављају заводима за јавно здравље од 1995. године и индивидуалног здравствено-статистичког извештаја „Пријава рођења” који се доставља од 2006. године.

Подаци о прекиду трудноће добијени су на основу индивидуалних здравствено-статистичких извештаја „Пријава прекида трудноће” које здравствене установе у Републици Србији достављају заводима за јавно здравље од 1995. године.

Трајање трудноће се мери од првог дана последњег нормалног менструалног циклуса.

Трудничко доба се изражава навршеним данима или навршеним недељама.

„Превремени порођај” је порођај који је наступио пре навршених 37 недеља (пре 259 дана) трудноће.

„Порођај на време” је порођај који је наступио од 37. навршене недеље до пре истека 42. недеље (259 до 293 дана) трудноће.

„Пролонгирана трудноћа” или пренесена трудноћа је порођај који је наступио у 42 навршене или више (294 или више дана) недеља трудноће.

Прва тежина живорођеног детета треба да се мери у току првог сата живота, пре него што дође до значајног постнаталног пада тежине.

„Матернална смртност” или смртност порођаја је дефинисана као смртност жене за време трудноће или у току 42 дана по завршетку трудноће, независно од трајања или локализације трудноће, из било ког узрока у

вези са трудноћом или погоршањем због трудноће или при њеном вођењу, али не као

последича случајних или узгредних узрока.

Свака трудноћа која се не заврши порођајем сматра се прекидом трудноће и у складу са законским прописима подлеже пријави на горе споменутом обрасцу. Законски рок за обављање медицинског побачаја – прекида трудноће је до 10. недеље трудноће.

У трудноћу завршену прекидом трудноће убрајају се ванматерична трудноћа, гроздаста мола, остали ненормални исход трудноће, спонтани и легално индуковани прекиди трудноће.

8. ЖИВОТНА СРЕДИНА И ЗДРАВЉЕ

Тумачење података о резултатима испитивања здравствене исправности воде за пиће извршено је у складу са важећим законским и подзаконским актима: Закон о здравственој заштити становништва (Сл. гласник РС бр. 107/05), Закон о безбедности хране (Сл. гласник РС бр. 41/09), Закон о здравственој исправности предмета опште употребе (Сл. гласник РС бр. 92/11), Правилник о хигијенској исправности воде за пиће (Сл. лист СРЈ бр. 42/98), Закон о водама (Сл. гласник РС бр. 30/10) и другим пратећим документима.

Подаци о квалитету ваздуха дати су на основу систематских мерења имисије основних загађујућих материја (сумпордиоксида и честица дима), као и специфичних (органског и неорганског порекла). Прикупљање и анализа података врши се у складу са следећом законском регулативом: Правилник о граничним вредностима, методама мерења имисије, критеријумима за успостављање мерних места и евиденцији података (Службени гласник РС бр. 54/92) и Уредба о утврђивању Програма контроле квалитета ваздуха у 2006. и 2007. години (Службени гласник РС, бр. 23/06) Србије.

Годишњак приказује податке о микробиолошкој и физичко-хемијској контроли 13 група намирница, 3 групе флашираних вода и 7 група предмета опште употребе домаћег порекла и из увоза.

У оквиру контроле микробиолошке исправности намирница прикупљају се подаци о броју прегледаних и броју неисправних узорака (укупно, према пореклу и према врстама производа) и броју неисправних узорака (укупно, према пореклу и према

врстама производа) због налаза укупног броја микроорганизама, аеробних бактерија које формирају колоније, салмонела, коагулаза позитивног стафилокока, квасница и плесни,

инсеката и паразита и осталих узрока неисправности који су дефинисани Правилником о условима у погледу микробиолошке исправности намирница у промету (Сл.лист СРЈ 26/93 са изменама и допунама) и Правилником о здравственој исправности дијететских производа (Сл.гл. РС број 41/09).

У оквиру контроле физичко-хемијске исправности намирница прикупљени су подаци о броју прегледаних и броју неисправних узорак (укупно, према пореклу и према врстама намирница) и броју прегледаних и броју неисправних узорак у погледу органолептичких својстава, састава, садржаја тешких и токсичних метала и металоида (Pb Cd, Hg, As, Sn), пестицида, адитива, микотоксина, полихлорованих бифенила, антибиотика, хормона, нитрата, провере декларације и радиоактивности (укупно и према врстама намирница).

У оквиру контроле микробиолошке исправности предмета опште употребе прикупљени су подаци о броју прегледаних и броју неисправних узорак (укупно, према пореклу и према врстама производа) и броју неисправних узорак (укупно, према пореклу и према врстама производа).

У оквиру контроле физичко-хемијске исправности предмета опште употребе прикупљени су подаци о броју прегледаних и броју неисправних узорак (укупно, према пореклу и према врстама производа) и броју прегледаних и броју неисправних узорак у погледу визуелног прегледа, провере декларације, састава, рН вредности, укупне миграције, специфичне миграције, садржаја олова, кадмијума, живе, арсена, хрома, никела, мангана, пестицида, конзерванаса, омекшивача и "осталог".

METHOD, DEFINITIONS AND LEGISLATION

Data published in this publication have been gathered from health care institutions in the Republic of Serbia (excluding data for Kosovo and Metohija) included in the Health Institutions Network Plan.

The data are collected through the network of public health institutes pursuant to the Official statistics law (Official Gazette of the Republic of Serbia 104/09), Law on Records in Health Care (Official Gazette of RS 44/91, 53/93, 67/93, 48/94, 101/05), Law on Health Care Records (Official Journal of FRY 12/98, 37/02, Official Gazette of the Republic of Serbia 101/05) and the Law on the Protection of Population from Communicable Diseases (Official Gazette of RS 125/04).

The data on population, vital statistics and mortality have been taken over from the Republic Statistical Office of Serbia.

On the basis of collected reports, the Institute of Public Health of Serbia “Dr Milan Jovanovic Batut” prepares aggregate reports and tables for the Republic of Serbia.

All available data are not presented in the published tables of this Yearbook. Unpublished data are available from the competent unit of the Institute of Public Health of Serbia “Dr Milan Jovanovic Batut”.

The Health Statistical Yearbook of the Republic of Serbia is divided, according to the type of processed material, into chapters. Each chapter has a separate methodological explanation.

1. POPULATION AND VITAL STATISTICAL DATA

This chapter contains data for the Republic of Serbia on estimated total population by age and sex, population changes, birth and death rate, and deaths by cause of death, sex and age. All such data are published with the consent of the Republic Statistical Office of Serbia.

The Republic Statistical Office of Serbia has been implementing new census and estimate methodology since 2002. Due to the application

of new methodology the data are not directly comparable with the data from previous censuses (the example is 1991 census year for which the population estimate was retroactively calculated).

„Age groups” are presented in accordance with the age group classification used in population censuses and in vital statistics. Each age group covers a whole year, or a five-year period. For instance, under-1 group or “0” group, includes children from the moment of birth to the age of 11 months and 30 days; or 5-9 group includes children aged five to 9 years, 11 months and 30 days inclusive.

„Live birth” means that the newborn, after spontaneous separation or extraction from the body of its mother, breaths or shows other evidence of life (such as beating of the heart, movement of voluntary muscles, etc.) even for the shortest period of time, irrespective of the duration of pregnancy.

„Still birth” means that the foetus, after spontaneous separation or extraction from the mother’s body, does not show any evidence of life, provided that the gestation period was over 28 weeks.

„Causes of death” are all diseases, conditions or injuries, accident circumstances or violence which caused death or contributed to the occurrence of death.

„Primary cause of death” is:

- a) disease or injury which caused the sequence of events directly leading to death, or
- b) accident or violence which caused lethal injuries.

According to the World Health Organization (ICD 10 – International Classification of Diseases), age classification for the separate child mortality statistics is made on the principle of age completed: under 24 hours, 1–6 days, 7–27 days, 28 days to 3 months, but excluding 3 months, from 3 to 5 months, excluding 6 months and 6 to 11 months, which means the upper limit of 11 months and 30 days.

2. HEALTH CARE INSTITUTIONS AND STAFF

This chapter includes the data on health care institutions which are included in the Health Care Institution Network Plan and staff employed by them. The data for the institutions not covered by the Health Care Institution Network Plan are not presented in this publication.

„Service” is part of the health care institution providing health care to specific population groups (women, children, workers) or provides primary health care for specific diseases (tuberculosis, diabetes, etc.).

Service is organized in such a way as to provide the population with both curative and preventive care.

„Inpatient service” is a health care institution or part thereof, providing diagnostic procedures and treatment to individuals in inpatient organisations. This service may be part of a general hospital (health care centre), clinic, clinical-hospital centre, clinical centre, special hospital, institute (zavod), institute and non-hospital inpatient institutions.

„Organisational unit, site, service unit” is part of a health care institution service and may be located in the same place as the health care institution or on other locations. If all organisational units - service units are at the same location (same address), the whole service is deemed to be one organisational unit-service unit. If the organisational units – service units are placed in different locations, each of them is considered to be a separate service unit.

3. PRIMARY HEALTH CARE

Data on diseases, conditions and injuries in: general practice, child health service, school children and youth health service, women’s health service, dental health service and occupational health service, are presented on the basis of these services’ reports.

Diseases, conditions and injuries in primary health service are presented in uniform lists in accordance with the International Classification of Diseases – 10th Revision.

„Visit” is any contact of an individual with a

doctor or other health care worker in the health institution, at home or in another place for the purposes of health care.

„First visit” is the initial contact an individual makes in a calendar year with regard to a particular disease, condition or injury.

„Repeat visits” are all other visits regarding this particular disease, condition or injury until final outcome in the course of a year.

With chronic diseases (hypertension, psychosis etc.) the first visit to the doctor in a calendar year is recorded as “first visit”, and other visits regarding this chronic disease are recorded as “repeat visits”.

„First visit to the counselling centre” is the first visit to a counselling service in a calendar year.

„First pregnant woman’s visit to the counselling service” is the first visit a pregnant woman makes to the counselling service in the course of one pregnancy.

„First visit of an infant to the counselling service” is the first visit to the counselling service in the first year of life.

„Systematic check-up” is the examination of organs and organ systems of specific population groups and individuals (children, school children, employees, etc.) to establish their health status.

„Periodic check-up” is a targeted or systematic check-up of employees working in positions with special requirements or in specific working conditions. These examinations are carried out according to the established procedure (type, content and scope of examination) and within prescribed time intervals.

„Follow-up examination” is a repeat examination of specific population groups and individuals, performed after systematic and periodic medical check-up, for the purposes of establishing the effects of measures implemented after systematic and periodic check-ups.

„Serial examination” is a planned examination of the population or specific population groups for the purposes of early detection of certain diseases (cervical cancer, etc.).

4. INPATIENT HEALTH CARE

This chapter presents data on beds, patients treated in hospitals and days in hospital by type of institutions, on the basis of periodic reports on hospital operations.

The number of hospital days is shown only for patients discharged during the reporting period.

„Hospital days” present a number of days a person spent in an inpatient health institutions, for treatment or diagnostic procedure. The number of hospital days includes the days spent at the inpatient unit, including the day of discharge.

Data on hospital morbidity are gathered on the basis of Hospitalization reports.

5. COMMUNICABLE DISEASES

This chapter presents the data on individual cases of contracting and dying from communicable diseases and carrying particular agents that cause them, epidemics and results of mandatory, active immunisation of persons of a particular age. The collection of reports on communicable diseases, as well as immunisation reports is regulated by the Law on the Protection of Population from Communicable Diseases (Off. Gazette of RS no.125/04), Rulebook on Reporting Communicable Diseases and other Cases Stipulated in the Law on the Protection of Population from Communicable Diseases (Off. Gazette of RS no.98/05, 107/05), and the Rulebook on Immunisation and Manner of Protection by Medications (Off. Gazette of RS no.11/06, 25/13, 63/13, 99/13, 118/13). A total of 70 communicable diseases are reported.

Data on communicable diseases are collected continually, throughout the year, from all health institutions on the territory of the Republic of Serbia, and the data on conducted immunisation are collected twice a year.

Communicable or infectious disease is any disease caused by a specific infectious agent or its toxic products, which occurs by transmission from the infected person, animal or reservoir to the susceptible host, vector or inanimate nature.

Epidemic of an infectious disease is an increase of the number of ill persons greater than usual in a given population at a given time.

Active immunisation is the protection of susceptible persons from infectious diseases by administering vaccines produced from dead or

living, but weakened infectious agents or products thereof, or vaccines obtained on the basis of genetic technology.

Data on the safety of food and consumer products are collected in accordance with the Decision on uniform statistical standards for annual reports on safety of food and consumer products (Official Journal of SFRY no. 57/88).

Under the same methodology of statistical surveys, authorised organisations for the testing of safety of food and consumer products furnish the results of their laboratory testing to district institutes of public health, and they, in turn, to the Institute of Public Health of Serbia „Dr Milan Jovanovic Batut”.

6. NON-COMMUNICABLE DISEASES

This chapter presents the data referring to the records and monitoring of leading chronic mass non-communicable diseases.

The review of deaths from cardiovascular diseases, malignant neoplasms, diabetes, obstructive pulmonary disease, injury and poisoning used the unpublished data from the Republic Statistical Office which were processed and analysed by the Institute of Public Health of Serbia “Dr Milan Jovanovic Batut”.

Data relating to acute coronary syndrome and urgent conditions in cardiology were obtained from the Register of Coronary Units in the Republic of Serbia. The basic source of data used was notifications of patients with urgent cardiological conditions. Data were continually collected from all health institutions in the territory of the Republic of Serbia whose activities include diagnostics and treatment of cardiological patients. The additional source of data was the medical history and hospitalization report.

Data on malignant neoplasms cases come from the Cancer Register of Central Serbia. The basic source of data are notifications of the persons diagnosed with and/or dead from malignant neoplasms from all health institutions diagnosing and treating cancer in the territory of Central Serbia. Many sources of data and the need for their careful analysis, even in the case of registers that have existed for dozens of years, have caused the period for collecting and publishing data last two to three years.

7. DELIVERIES AND ABORTIONS

Data on deliveries were obtained on the basis of individual statistical "Notification of Delivery" reports which has been regularly submitted to public health institutes by health institutions in the Republic of Serbia since 1995, and individual statistical health report "Notification of Birth" which has been submitted since 2006.

Data on abortions are obtained on the basis of individual health statistics reports „Notification of Abortion” which the health institutions in Serbia have submitted to public health institutes since 1995.

Duration of pregnancy is measured from the first day of the last normal period. Period of pregnancy is expressed in complete days or complete weeks.

„Pre-term delivery” is the delivery which occurred prior to complete 37 weeks (prior to 259 days) of pregnancy.

„On-term delivery” is the delivery which occurred from complete 37 weeks prior to the expiration of 42nd week (259 to 293 days) of pregnancy.

„Post-term pregnancy” is the delivery that occurred at 42 or more completed weeks (294 or more days) of pregnancy.

The first weight of the live born child should be measured during the first hour of life, before the significant postnatal loss of weight occurs.

„Maternal mortality” or maternal death is the death of a woman while pregnant or within 42 days of termination of pregnancy, irrespective of the duration or site of the pregnancy, from any cause related to or aggravated by the pregnancy or its management, but not as the consequence of accidental or incidental causes. “

Each pregnancy which does end in delivery is considered abortion, and, in accordance with legislation, is subject to reporting on the above mentioned form. The legal time limit for medical abortion – termination is up to 10 weeks of pregnancy.

The pregnancies ended in abortion include ectopic pregnancies, mola hydatidosa, other abnormal products of conception, spontaneous and legally induced abortions.

8. ENVIRONMENT AND HEALTH

The testing data on drinking water safety were interpreted in accordance with the current laws and regulations: Law on Health Protection of Population (Official Gazette of RS no. 107/05), Law on Food

Safety (Official Gazette of RS no. 41/09), Law on Health Safety Items of General Use (Official

Gazette of RS no. 92/11), Rulebook on Drinking Water Hygiene (Official Journal of SFRY no.42/98),

Law on Waters (Official Gazette of RS no. 30/10) and other supporting legislation.

Data on air quality were provided on the basis of systematic measurement of immission of basic pollutants (sulphur-dioxide and smoke particles), as well as specific ones (organic and inorganic origin). Data are collected and analysed in accordance with the following legislation: Rulebook on limit values, manner, and method of measurement of immission, criteria for setting up measuring stations and recording of data (Official Gazette of RS no. 54/92) and Decree on the development of air quality control program for 2006 and 2007 (Official Gazette of RS no. 23/06).

Statistical Yearbook include the information on microbiological and physical and chemical analysis of 13 groups of food, 3 bottled water groups and 7 groups of consumer goods of domestic origin and from imports.

The inspection of microbiological, physical and chemical safety of food and consumer goods involves the collection of data on the number of examined and number of non-compliant samples (total, by origin, by type of product).

1.

СТАНОВНИШТВО И ВИТАЛНА СТАТИСТИКА

POPULATION AND VITAL STATISTICAL DATA

	Страна <i>Page</i>
1. Становништво и витална статистика у Републици Србији <i>Population and vital statistical datas in Republic of Serbia</i>	19
1.1. Основни подаци природног кретања становништва у Републици Србији <i>Basic data of population change in Republic of Serbia</i>	25
1.2. Становништво у Републици Србији по добним групама и полу према процени за 2013. <i>Population in Republic of Serbia by age and sex by 2013 estimate</i>	35
1.3. Становништво, рођења и умирања у Републици Србији, 2009–2013. <i>Population, births and deaths in Republic of Serbia, 2009–2013</i>	38
1.4. Умрли према узроцима смрти и полу у Републици Србији, 2013. <i>Deaths by causes of death and sex in Republic of Serbia, 2013</i>	44
1.5. Десет најчешћих узрока смрти према дијагнози, полу и добним групама у Републици Србији, 2013. <i>Ten most common causes of death by disease, sex and age groups in Republic of Serbia, 2013</i>	50
1.6. Умрла одојчад према узроцима смрти и старости у Републици Србији, 2012–2013. <i>Infant deaths by causes of death and age in Republic of Serbia, 2012–2013</i>	56
1.7. Показатељи матерналне смртности у Републици Србији, 2007–2013. године <i>Maternal mortality indicators in the Republic of Serbia, 2007-2013</i>	62

СТАНОВНИШТВО И ВИТАЛНА СТАТИСТИКА У РЕПУБЛИЦИ СРБИЈИ

У поглављу су приказани подаци за Републику Србију који се односе на:

- становништво према попису од 1953. до 2011. године,
- процењени број становника према старости и полу на дан 30.6.2013. године,
- кретање основних показатеља демографског развоја у периоду од 2009. до 2013. године,
- умрле према узроку смрти и полу у 2013. години,
- умрлу одојчад према узроку смрти и старости у 2013. години.

Кретање становништва у Републици Србији према пописима од 1953. до 2002. године (табела 1.1) показује константан пораст броја становника. По новој методологији пописа и процене становништва коју од 2002. године спроводи Републички завод за статистику Републике Србије (процењен је и попис за 1991. годину ретроактивно) у периоду од 1991. до 2011. године у Републици Србији је дошло до опадања броја становника са 7.576.837 на 7.186.862.

- Процењен број становника за Републику Србију у 2013. години износи 7.164.132 – 3.488.466 мушкараца и 3.675.666 жене, што представља пад од 333.869 – 4,4% у односу на број становника 2002. пописне године (7.498.001).

- Очекивано трајање живота у Републици Србији за 2013. годину показује благу тенденцију пораста (табела 1.1), како укупно – 75,05, тако и за мушки – 72,46 и женски пол – 77,68 година живота. Упоређујући округе, најдуже очекивано трајање живота је у Београду (укупно – 76,08, мушкарци – 73,49, жене – 78,49), а најкраће у Севернобанатском округу (укупно – 72,98, мушкарци – 69,67, жене – 76,54).

- У Републици Србији у 2013. години жене у фертилитетном добу (15 до 49 година) чине 22,3% популације, а становништво од 65 и више година старости чини 17,8% популације (табела 1.2).

Основне карактеристике становништва Републике Србије су промене које су довеле становништво на праг демографске старости, која је последица различитих тенденција у кретању виталних догађаја. Подаци за период од 2009. до 2013. године (табела 1.3) показују:

- Опадање наталитета у Србији: пад броја живорођене деце са 70.299 на 65.554, односно пад стопе живорођених на 1000 становника са 9,6 у 2009. на 9,2 у 2013. години.
- Стопа природног прираштаја на 1000 становника за посматрани период показује пад са -4,6 у 2009. години на -4,8 у 2013. години.
- Витални индекс (број живорођених на 100 умрлих) је пао са 67,6 у 2009. на 65,4 у 2013. години.
- Број умрлих у посматраном периоду је смањен са 104.000 у 2009. години на 100.300 умрлих лица у 2013. години, а стопа морталитета на 1000 становника са 14,2 у 2009. на 14,0 у 2013. години.

Стопа смртности одојчади је значајан и осетљив индикатор како здравственог стања и здравствене заштите становништва, тако и стања у социо-економској и другим сферама друштва.

- У посматраном периоду, стопа умрле одојчади на 1000 живорођених опада са 7,0 у 2009. на 6,3 у 2013. години.

Најчешћи узроци смрти у 2013. години, ако искључимо групу *Симптоми, знаци и патолошки клинички и лабораторијски налази* (4,4%), припадају следећим групама болести (према МКБ 10):

- *Болести система крвотока* 53,2% (мушкарци 48,1% и жене 58,4%),
- *Тумори* 21,6% (мушкарци 24,3% и жене 18,7%),
- *Болести система за дисање* 4,8% (мушкарци 5,5% и жене 4,1%),
- *Болести система за варење* 3,4% (мушкарци 3,8% и жене 3,0%),
- *Повреде, тровања и последице деловања спољних фактора* 3,2% (мушкарци 4,6% и жене 1,7%).

Матернална смртност

Матернална смртност, односно смртност породиље је према десетој ревизији Међународне класификације болести (МКБ10) дефинисана као смртност жене за време трудноће или у току 42 дана по завршетку трудноће, независно од трајања или локализације трудноће, из било ког узрока у вези са трудноћом или погоршањем због трудноће или при њеном вођењу, али не као последица случајних или узгредних узрока.

Однос смртности породиља (однос матерналне смртности) представља број жена умрлих у трудноћи, на порођају или у пuerперијуму због компликација повезаних са овим стањима на 100.000 живорођене деце.

Стопа смртности породиља (стопа матерналне смртности) представља број жена умрлих у трудноћи, на порођају или у пuerперијуму због компликација повезаних са овим стањима на 100.000 жена у репродуктивном добу (15–49 година старости) у популацији.

Основни извор података о матерналној смртности у Србији представљају рутински подаци о смртности према узроку које обезбеђује Републички завод за статистику Србије. Анализа праксе у домену утврђивања и шифрирања узрока смрти показала је да се смрт породиље често шифрира МКБ шифром која је различита од оних које су дефинисане као могући узроци смрти породиља. Стога су стручњаци из Института за јавно здравље Србије и Републичког завода за статистику Србије развили методологију за верификацију података о смртности породиља и њихову ревизију. Ова методологија је у примени од 2007. године и обухвата триангулацију извора података: потврде о смрти, пријаве рођења и извештаја о хоспитализацији.

Стручњаци процењују да је чак и у земљама са високо развијеним системима регистрације виталних догађаја, матернална смртност у просеку виша за 50%.

У Србији однос матерналне смртности иако висок, у последњих пет година има тренд опадања (са 19,9 у 2009. на 13,7 на 100.000 живорођених у 2013. години) (табела 1.7)

1. POPULATION AND VITAL STATISTICAL DATA IN REPUBLIC OF SERBIA

This Chapter presents the data for the Republic of Serbia relating to:

- population based on the 1953-2011 censuses;
- estimated population by age and sex as at June 30, 2012;
- trends for basic demographic development indicators in the period between 2009 and 2013;
- deaths, by cause of death, sex and age in 2013;
- infant deaths by cause of death and age in 2013.

Population changes in the Republic of Serbia, based on the 1953-2002 censuses (Table 1.1) show a constant growth trend. Under the new census and population estimate methodology, applied by the Statistical Office of the Republic of Serbia, since 2002, (a retroactive estimate of the 1991 census has also been made), the population in the Republic of Serbia decreased in this period from 7,576,837 (1991) to 7,186,862 (2011).

- The estimated population of the Republic of Serbia in 2013 is 7,164,132 – 3,488,466 males and 3,675,666 females, which is a decline of 333,869 – 4.4% compared to the population in the census year 2002 (7,498,001).

- Life expectancy in the Republic of Serbia in 2013 (Table 1.1), overall – 75.05, for males – 72.46 and females – 77.68 year of life, shows a slight increasing trend. Comparing districts, one can see that the highest life expectancy is in Belgrade, (overall – 76.08, men – 73.49, women – 78.49 year of life), and the lowest in Severnobański district (overall – 72.98, men – 69.67, women – 76.54 year of life).

- In the Republic of Serbia in 2013 women of childbearing age (15 to 49 years) make up 22.3 % of the population. The over-65s make up 17.8% of the population (Table 1.2).

The basic characteristics of the Republic of Serbia population are the changes that have brought the population to the brink of demographic ageing,

which is the consequence of various trends in vital events.

The data for the period 2009–2013 (Table 1.3) show the following:

- Birth rate declines in Serbia: decline in the number of live births from 70,299 to 65,554, that is, decline in the rate of live births per 1000 population from 9.6 (2009) to 9.2 per thousand (2013).
- Natural increase rate per 1000 population for the period under observation declines from -4.6 (2009) to -4.8 (2013).
- Vital index (live births per 100 deaths) declines from 67.6 (2009) to 65.4 (2013).
- The number of deaths in the period under observation decreases from 104,000 (2009) to 100,300 (2013), while the mortality rate per 1000 population decreases from 14.2 (2009) to 14.0 (2013).

Infant mortality rate is a significant and delicate indicator of both the health status and health care of the population, as well as of the state in socioeconomic and other spheres of the society.

- In the period under observation, infant mortality rate (infant deaths per 1000 live births) declined from 7.0 (2009) to 6.3 (2013).

The most common causes of death in 2013, if the group *Symptoms, signs and abnormal clinical and laboratory findings* (4.4%) is excluded, belong to the following diseases groups (according to ICD-10):

- *Diseases of the circulatory system* 53.2% (men 48.1%, women 58.4%),
- *Neoplasms* 21.6% (men 24.3%, women 18.7%),
- *Diseases of the respiratory system* 4.8% (men 5.5%, women 4.1%),
- *Diseases of the digestive system* 3.4% (men 3.8%, women 3.0%).
- *Injury, poisoning and certain other consequences of external causes* 3.2% (men 4.6%, women 1.7%),

Maternal mortality

According to the International Classification of Diseases – 10th revision (ICD-10) a maternal death is death of a woman while pregnant or within 42 days of termination of pregnancy, irrespective of the duration and site of the pregnancy, from any cause related to or aggravated by the pregnancy or its management, but not from accidental or incidental causes.

The maternal mortality ratio is the number of women died during pregnancy, the childbirth or the puerperium due to complications associated with these conditions (maternal deaths) per 100,000 live births.

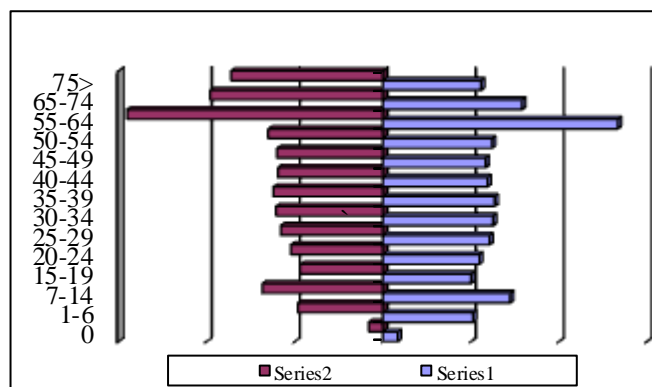
The maternal mortality rate is the number of the number of women died during pregnancy, the childbirth or the puerperium due to complications associated with these conditions (maternal deaths) per 100,000 women of reproductive age (15–49 years of age) in the population.

The main source of data on maternal deaths in Serbia is routine mortality data by cause statistics provided by Statistical Office of the Republic of Serbia. Analysis of national practices of death certification and coding shows that maternal death is often code to another ICD10 code (different than those defined as a maternal causes of death). Therefore, experts from the Institute of Public Health of Serbia and the Statistical Office of the Republic of Serbia developed a methodology for the verification of data on maternal mortality and their revision. Since 2007, these methodology include triangulation of data sources: death certificate, birth registration and hospital discharge list.

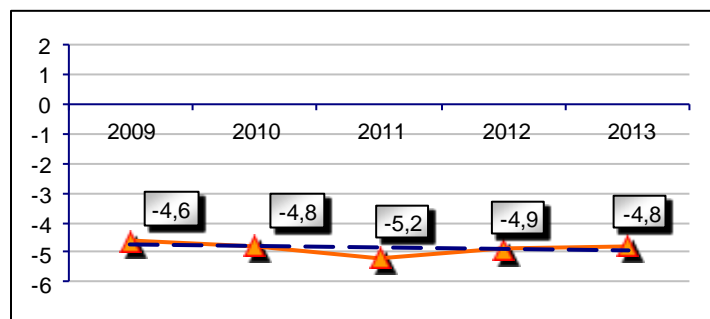
Experts argue that even in countries with good vital registration systems maternal mortality is actually higher by approx. 50%.

In Serbia, the maternal mortality ratio, although high, in the last five years shows a declining trend (from 19.9 in 2009 to 13.7 per 100,000 live births in 2013) (Table 1.7)

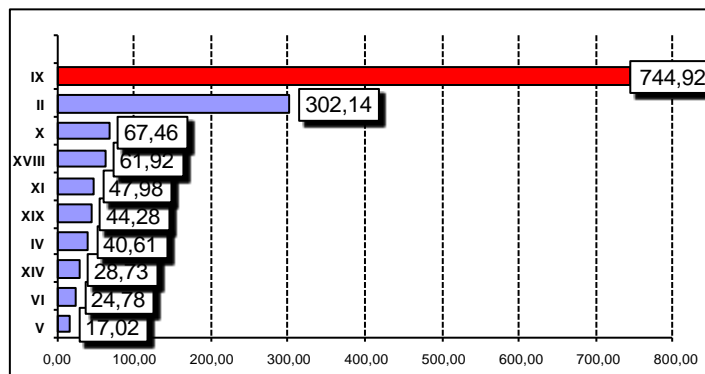
Графикон 1.1 Старосна пирамида по полу и добним групама у Републици Србији, 2013.
Age pyramid by sex and age group in Republic of Serbia, 2013



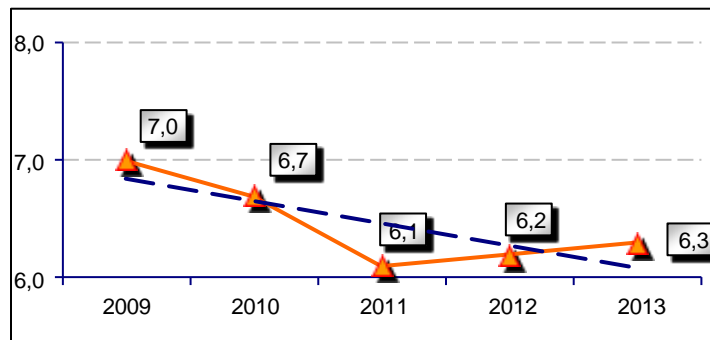
Графикон 1.2 Природни прираштај у Републици Србији, 2009-2013.
Natural increase in Republic of Serbia, 2009-2013



Графикон 1.3 Ранг умрлих (стопа на 100.000 становника) по МКБ 10 групама у Републици Србији, 2013.
Rank of deaths (rate per 100,000 population) by ICD 10 groups in Republic of Serbia, 2013



Графикон 1.4 Умрла одојчад на 1000 живорођених у Републици Србији, 2009-2013.
Infant deaths per 1000 live births in Republic of Serbia, 2009-2013



1.1. Основни подаци природног кретања становништва у Републици Србији*Basic data of population change in Republic of Serbia*

Округ, град и општина <i>District, city, and municipality</i>	Према попису <i>By census</i>									Процена <i>Estimate</i>	Очекивано трајање живота ¹ (2013) <i>Life expectancy (2013)¹</i>		
	1953	1961	1971	1981	1991	2002 ²	1991 ³	2002	2011	2013	Укупно <i>Total</i>	мушко <i>male</i>	женско <i>female</i>
Република Србија <i>Republic of Serbia</i>	6162321	6678247	7202914	7729246	7822795	7893125	7576837	7498001	7186862	7164132	75.05	72.46	77.68
Централна Србија <i>Central Serbia</i>	4463681	4823276	5250354	5694464	5808906	5794346	5606642	5466009	5255053	5252037	75.38	72.88	77.93
Град Београд <i>Belgrade</i>	731837	942190	1209360	1470073	1602226	1638643	1552151	2031992	1659440	1669552	76.08	73.49	78.49
Барајево	18148	17461	16552	18815	21647	25865	20846	1576124	27110	27084	74.75	72.38	77.30
Вождовац	61200	85458	134206	159364	161376	157817	156373	24641	158213	160916	76.27	73.72	78.57
Врачар	75139	88422	84291	78862	69680	61576	67438	151768	56333	56854	77.07	74.12	79.43
Гроцка	30659	32836	35275	54599	69448	80271	65735	58386	83907	84833	75.99	73.41	78.72
Звездара	66580	88919	112938	128753	140483	137903	135694	75466	151808	155206	76.45	74.21	78.38
Земун	67196	95890	139958	172295	181692	197981	176158	132621	168170	169632	75.32	72.28	78.22
Лазаревац	38794	43906	45675	51068	58882	60189	57848	191645	58622	58352	73.99	71.13	76.98
Младеновац	39945	44769	47134	52489	56389	55163	54517	58511	53096	52831	74.34	71.34	77.46
Нови Београд	11339	33347	92200	173541	224424	225 575	218633	52490	214506	214512	76.66	74.19	78.84
Обреновац	44484	48228	53260	62612	70234	74082	67654	217773	72524	72682	74.26	71.70	76.95
Палилула	59085	89141	126380	150484	156587	160999	150208	70975	173521	176113	75.37	72.56	77.98
Раковица	15966	28613	50798	87067	97752	102215	96300	155902	108641	109034	75.86	73.27	78.22
Савски Венац	65366	74971	63531	53374	47682	44560	45961	99000	39122	38226	75.24	72.96	77.15
Сопот	23182	23131	21166	20860	20527	21245	19977	42505	20367	20257	75.47	72.91	78.25
Стари Град	81311	96517	83742	73767	70791	58735	68552	20390	48450	47646	76.10	73.40	78.39
Чукарица	33443	50581	102254	132123	154632	174467	150257	55543	181231	180725	76.32	73.89	78.54
Сурчин	-	-	-	-	-	-	-	-	43819	44649	75.10	72.63	77.74

¹ Подаци за ниво општине се односе на период 2011-2013.² По методологији пописа 1991.³ По методологији пописа 2002.¹ Municipality level data relating to the period 2011-2013² By 1991 census methodology³ By 2002 census methodology

1.1. Основни подаци природног кретања становништва у Републици Србији*Basic data of population change in Republic of Serbia*наставка *continuation*

Округ, град и општина <i>District, city, and municipality</i>	Према попису <i>By census</i>									Процена <i>Estimate</i>	Очекивано трајање живота ¹ (2013) <i>Life expectancy (2013)¹</i>		
	1953	2013	Укупно <i>Total</i>	2013	Укупно <i>Total</i>	2002 ²	1991 ³	2002	2011		2013	Укупно <i>Total</i>	мушко <i>male</i>
Мачвански <i>Macvanski</i>	293169	311916	324427	338247	339644	346894	329226	329625	298931	293598	74.58	72.44	76.83
Богатић	37492	37141	35882	35256	34438	34819	33398	32990	28883	28209	73.74	71.07	76.75
Владимирици	30068	28281	26729	25281	23335	22206	21910	20373	17462	17038	74.33	71.86	77.25
Коцељева	20458	19982	19143	18367	17064	16635	16570	15636	13129	12723	73.70	71.33	76.46
Крупањ	25396	24520	23529	22530	21879	20628	21619	20192	17295	16760	74.26	72.55	76.10
Лозница - град	59796	70534	78228	84180	86875	91791	83413	86413	79327	78136	74.77	72.59	77.03
Љубовија	25541	25009	21689	19890	18391	17308	18230	17052	14469	14015	74.21	71.88	76.92
Мали Зворник	12004	11583	12084	13074	14029	14706	13754	14076	12482	12169	76.53	75.60	77.58
Шабац - град	82414	94866	107143	119669	123633	128801	120332	122893	115884	114548	73.94	71.52	76.42
Колубарски <i>Kolubarski</i>	201411	202630	202990	205094	200560	197925	196556	192204	174513	171466	75.27	72.29	78.48
Ваљево - град	76104	81173	88267	95449	98226	99208	96530	96761	90312	89112	75.44	72.88	78.12
Лајковац	18411	18985	18270	17950	17716	17465	17444	17062	15475	15281	74.23	74.69	77.03
Љиг	20697	19662	18549	17620	15912	15114	15667	14629	12754	12298	75.45	73.32	77.69
Мионица	23905	22359	20560	19297	17368	16823	17061	16513	14335	14001	75.99	73.02	79.23
Осечина	23108	21803	19832	18519	16745	15525	16542	15135	12536	12162	75.02	73.43	77.00
Уб	39186	38648	37512	36259	34593	33790	33312	32104	29101	28612	73.95	71.14	77.19
Подунавски <i>Podunavski</i>	165316	180558	197656	220930	226589	225304	216056	210290	199395	196285	74.85	72.62	77.10
Велика Плана	46145	47388	48894	52619	51150	49822	47341	44470	40902	40052	74.95	72.29	77.76
Смедерево - град	66132	77682	90650	107366	115617	116853	110768	109809	108209	107048	74.28	72.02	76.58
Смед. Паланка	53039	55488	58112	60945	59822	58629	57947	56011	50284	49185	74.39	71.57	77.36

¹ Подаци за ниво општине се односе на период 2011-2013.² По методологији пописа 1991.³ По методологији пописа 2002.¹ Municipality level data relating to the period 2011-2013² By 1991 census methodology³ By 2002 census methodology

1.1. Основни подаци природног кретања становништва у Републици Србији*Basic data of population change in Republic of Serbia*

Округ, град и општина <i>District, city, and municipality</i>	Према попису <i>By census</i>									Процена <i>Estimate</i>	наставка <i>continuation</i> Очекивано трајање живота ¹ (2013) <i>Life expectancy (2013)¹</i>		
	1953	1961	1971	1981	1991	2002 ²	1991 ³	2002	2011	2013	Укупно <i>Total</i>	мушко <i>male</i>	женско <i>female</i>
Браничевски <i>Branicevski</i>	258988	263344	263015	263677	253492	246011	220225	200503	183625	179451	74.34	71.71	77.06
Велико Градиште	28196	27819	28019	27929	27174	26343	22969	20659	17610	17165	74.21	70.94	77.72
Голубац	15166	15320	14178	13541	12513	12075	10882	9913	8331	8091	74.02	70.95	77.14
Жабари	26496	25144	23298	21819	19347	18239	15577	13034	11380	10906	75.15	72.53	77.94
Жагубица	23012	22602	21055	20275	17777	16892	16698	14823	12737	12292	75.81	73.45	78.24
Кучево	31274	30452	29095	28429	25649	24876	21752	18808	15516	14852	73.37	70.36	76.50
Мало Црниће	24808	24347	23169	21953	19940	18783	16103	13853	11458	11054	75.01	72.02	78.38
Петровац	51560	51613	50433	48608	46414	45706	38190	34511	31259	30378	74.69	71.77	77.84
<i>Град Пожаревац</i>	58476	66047	73768	81123	84678	83097	78054	-	75334	74713	73.97	71.42	76.48
Пожаревац	-	-	-	-	-	-	-	74902	61697	61147	73.98	71.21	76.73
Костолац	-	-	-	-	-	-	-	-	13637	13566	74.09	72.64	75.50
Шумадијски <i>Sumadijski</i>	227929	241047	264344	301354	312160	310221	303484	298778	293308	290541	75.76	73.78	77.74
Аранђеловац	35388	38562	42122	46803	47618	50075	46442	48129	46225	45493	74.41	72.05	76.84
Баточина	12309	12455	12459	13452	13459	13223	12641	12220	11760	11525	75.24	73.43	77.18
Кнић	26982	25599	23192	20965	18724	16449	18186	16148	14237	13877	75.97	73.52	78.65
Крагујевац - град	93465	105711	130551	164823	180084	180796	176743	175802	179417	179030	75.41	73.15	77.67
Лапово	8255	8850	9156	9631	9480	9111	8606	8228	7837	7650	74.19	73.19	75.07
Рача	18969	18010	16542	16262	15216	14019	14384	12959	11503	11188	75.24	72.49	78.43
Топола	32561	31860	30322	29418	27579	26548	26482	25292	22329	21778	76.33	73.85	78.99
Поморавски <i>Pomoravski</i>	240512	254521	262055	270474	264108	259439	240715	227435	214536	210795	75.19	72.38	78.12
Деспотовац	36509	38389	36553	35690	33869	32855	28357	25611	23191	22473	74.77	72.64	77.02
Јагодина - град	55116	62950	68910	76460	77226	76221	73796	70894	71852	71583	74.70	72.42	76.97
Параћин	54520	59957	63097	64718	64119	63820	60501	58301	54242	53327	74.49	71.55	77.60

¹ Подаци за ниво општине се односе на период 2011-2013.² По методологији пописа 1991.³ По методологији пописа 2002.¹ Municipality level data relating to the period 2011-2013² By 1991 census methodology³ By 2002 census methodology

1.1. Основни подаци природног кретања становништва у Републици Србији*Basic data of population change in Republic of Serbia*наставак *continuation*

Округ, град и општина <i>District, city, and municipality</i>	Према попису <i>By census</i>									Процена <i>Estimate</i>	Очекивано трајање живота ¹ (2013) <i>Life expectancy (2013)¹</i>		
	1953	1961	1971	1981	1991	2002 ²	1991 ³	2002	2011		Укупно <i>Total</i>	мушко <i>male</i>	женско <i>female</i>
Рековац	28085	25520	22710	19877	17011	14764	16015	13551	11055	10525	75.01	72.46	77.73
Свилајнац	33969	33677	34256	34888	33136	33097	26738	25511	23551	22940	74.25	70.58	78.07
Ђуприја	32313	34028	36529	38841	38747	38682	35308	33567	30645	29947	74.23	71.97	76.49
Борски <i>Borski</i>	151973	160096	175847	180463	178718	170619	163229	146551	124992	121909	73.87	71.29	76.56
Бор	38668	43448	52848	56486	59900	57140	59424	55817	48615	47911	73.86	71.05	76.78
Кладово	27792	28217	33173	33376	31881	31233	26714	23613	20635	20136	74.24	70.88	78.01
Мајданпек	21155	23022	26120	26628	27378	24867	26952	23703	18686	18127	74.19	72.31	76.19
Неготин	64358	65409	63706	63973	59559	57379	50139	43418	37056	35735	73.01	69.55	76.69
Зајечарски <i>Zajecarski</i>	177332	178623	172424	170682	158131	144245	154176	137561	119967	116665	74.69	72.02	77.52
Бољевац	25831	26277	23335	21818	19384	17347	18424	15849	12994	12468	74.39	71.14	78.00
Зајечар - град	64907	68616	73147	76681	72763	69310	71076	65969	59461	58183	74.56	72.17	77.07
Књажевац	61973	59445	52010	48789	44036	38044	43551	37172	31491	30490	74.77	72.06	77.60
Соко Бања	24621	24285	23932	23394	21948	19544	21125	18571	16021	15524	74.70	71.41	78.23
Златиборски <i>Zlatiborski</i>	293015	308918	324065	335570	335826	329986	154176	313396	286549	281475	75.44	73.14	77.83
Ариље	20882	20001	19581	20111	20335	19972	20107	19784	18792	18642	75.23	72.88	77.80
Бајина Башта	35283	34067	31387	30860	29747	29947	29225	29151	26022	25491	75.58	73.21	78.09
Косјерић	18592	17898	16582	16157	15478	14259	15236	14001	12090	11740	75.66	73.19	78.51
Нова Варош	21848	24770	22740	22523	21812	20149	21756	19982	16638	16035	75.83	73.49	78.26
Пожега	31741	32382	33804	34100	33578	32710	33289	32293	29638	29050	74.19	71.72	76.87
Прибој	20784	26147	32548	35200	35951	33658	35487	30377	27133	26386	75.67	73.06	78.41
Пријеполје	35568	38925	44022	46902	46525	45671	46085	41188	37059	36464	74.69	72.95	76.47
Сјеница	36033	36950	36622	35570	33681	33769	33068	27970	26392	26259	75.73	74.56	77.00

¹ Подаци за ниво општине се односе на период 2011-2013.² По методологији пописа 1991.³ По методологији пописа 2002.¹ Municipality level data relating to the period 2011-2013² By 1991 census methodology³ By 2002 census methodology

1.1. Основни подаци природног кретања становништва у Републици Србији*Basic data of population change in Republic of Serbia*

Округ, град и општина <i>District, city, and municipality</i>	Према попису <i>By census</i>									Процена <i>Estimate</i>	наставка <i>continuation</i> Очекивано трајање живота ¹ (2013) <i>Life expectancy (2013)¹</i>		
	1953	1961	1971	1981	1991	2002 ²	1991 ³	2002	2011	2013	Укупно <i>Total</i>	мушко <i>male</i>	женско <i>female</i>
Ужице - град	50755	57062	67555	77049	82723	84086	82303	83022	78040	76886	75.48	73.38	77.63
Чајетина	21529	20716	19224	17098	15996	15765	15914	15628	14745	14522	75.29	73.25	77.59
Моравички <i>Moravicki</i>	200014	207195	217223	229047	230748	228689	228093	224772	212603	209365	75.78	73.70	77.87
Гор. Милановац	49859	47894	48420	50651	50087	48446	49368	47641	44406	43533	75.10	72.67	77.60
Ивањица	40258	40526	39233	37887	36686	35835	36378	35445	31963	31347	76.82	74.60	79.23
Лучани	34412	33336	31646	29708	27167	25030	26946	24614	20897	20344	75.40	72.92	78.07
Чачак - град	75485	85439	97924	110801	116808	119378	115401	117072	115337	114141	75.97	73.80	78.10
Рашки <i>Raski</i>	206008	228991	251230	282644	300274	314167	293311	291230	309258	308386	75.45	73.14	77.83
Врњачка Бања	17394	18820	21940	24768	25875	27592	25275	26492	27527	27141	75.17	73.09	77.18
Краљево - град	82454	91579	106153	121622	125772	126364	122987	121707	125488	123724	75.35	73.18	77.53
Нови Пазар - град	50189	58777	64326	74000	85249	96260	82767	85996	100410	102122	74.40	72.39	76.45
Рашка	28008	29856	29367	29475	28747	27791	28294	26981	24678	24198	76.38	74.00	79.03
Тутин	27963	29959	29444	32779	34631	36160	33988	30054	31155	31201	73.94	73.22	74.73
Расински <i>Rasinski</i>	240876	251575	265521	281455	283108	274914	272834	259441	241999	237492	75.58	73.15	78.13
Александровац	34748	34540	33798	33887	33215	31338	31906	29389	26522	25903	75.90	73.62	78.52
Брус	25585	25606	24581	22679	21331	19610	20758	18764	16317	15916	75.91	73.86	78.33
Варварин	26744	26423	26143	25779	23821	23326	21917	20122	17966	17582	75.19	73.00	77.54
Крушевац - град	94827	103190	118016	132972	138111	137534	133911	131368	128752	126900	75.31	73.02	77.63
Трстеник	46606	49107	50624	53570	54873	51925	52796	49043	42966	41939	75.85	73.23	78.64
Ћићевац	12366	12709	12359	12568	11757	11181	11546	10755	9476	9252	72.90	70.97	74.70

¹ Подаци за ниво општине се односе на период 2011-2013.² По методологији пописа 1991.³ По методологији пописа 2002.¹ Municipality level data relating to the period 2011-2013² By 1991 census methodology³ By 2002 census methodology

1.1. Основни подаци природног кретања становништва у Републици Србији*Basic data of population change in Republic of Serbia*

Округ, град и општина <i>District, city, and municipality</i>	Према попису <i>By census</i>									Процена <i>Estimate</i>	наставак <i>continuation</i> Очекивано трајање живота ¹ (2013) <i>Life expectancy (2013)¹</i>		
	1953	1961	1971	1981	1991	2002 ²	1991 ³	2002	2011	2013	Укупно <i>Total</i>	мушко <i>male</i>	женско <i>female</i>
Нишавски <i>Nisavski</i>	303482	327367	363292	394110	396043	391932	389838	381757	376319	372220	75.55	73.21	78.00
Алексинац	64344	67200	66082	67286	63844	60043	62208	57749	51863	50543	71.81	69.38	74.52
Гаџин Хан	26182	23965	19974	16281	12990	10660	12 669	10464	8389	7990	76.50	73.45	80.34
Дољевац	18825	19860	20228	20663	20662	20009	20243	19561	18463	18319	74.92	72.76	77.62
Мерошина	19469	18899	18028	17489	16139	15305	15865	14812	13968	13721	74.15	71.51	77.06
Нишка Бања	12872	14261	14497	14661	14949	15668	14694	15359	-	-			
Сврљиг	32939	30260	26505	24242	20740	17637	20478	17284	14249	13755	76.26	74.07	78.78
Ражањ	19623	18829	17113	15586	13582	11876	13193	11369	9150	8767	75.00	72.30	78.23
<i>Град Ниш</i>	109228	134093	180865	217902	233137	240734	245182	250518	260237	259125	75.49	73.05	77.97
Нишка Бања	-	-	-	-	-	-	-	-	14680	14552	74.18	72.19	76.47
Пантелеј	-	-	-	-	-	-	-	-	53486	53394	77.10	74.95	79.32
Црвени крст	-	-	-	-	-	-	-	-	32301	31988	73.54	71.19	76.20
Палилула	-	-	-	-	-	-	-	-	73801	73584	75.45	73.29	77.71
Медиана	-	-	-	-	-	-	-	-	85969	85607	75.60	72.71	78.37
Топлички <i>Toplicki</i>	149421	141141	129542	121933	111813	105208	109608	102075	91754	89574	74.24	72.02	76.67
Блаце	24608	22099	19331	17338	15709	14303	15209	13759	11754	11370	74.27	71.48	77.42
Житорађа	22427	22071	21224	20710	19545	18803	19223	18207	16368	15999	74.45	72.48	76.74
Куршумлија	39772	36896	31672	27629	23590	21897	23368	21608	19213	18694	72.44	70.76	74.25
Прокупље	62614	60075	57315	56256	52969	50205	51808	48501	44419	43511	73.97	71.67	76.38
Пиротски <i>Pirotski</i>	157360	145789	136008	127427	116926	106815	115970	105654	92479	90216	75.49	72.66	78.70
Бабушница	37312	34316	29033	23872	19333	15799	19172	15734	12307	11734	73.52	71.46	76.11

¹ Подаци за ниво општине се односе на период 2011-2013.² По методологији пописа 1991.³ По методологији пописа 2002.¹ Municipality level data relating to the period 2011-2013² By 1991 census methodology³ By 2002 census methodology

1.1. Основни подаци природног кретања становништва у Републици Србији*Basic data of population change in Republic of Serbia*наставка *continuation*

Округ, град и општина <i>District, city, and municipality</i>	Према попису <i>By census</i>									Процена <i>Estimate</i>	Очекивано трајање живота ¹ (2013) <i>Life expectancy (2013)¹</i>		
	1953	1961	1971	1981	1991	2002 ²	1991 ³	2002	2011		Укупно <i>Total</i>	мушко <i>male</i>	женско <i>female</i>
Бела Паланка	28756	24982	21325	18744	16447	14475	16351	14381	12126	11725	74.31	71.81	77.56
Димитровград	22082	18418	16365	15158	13488	11893	13334	11748	10118	9854	75.81	73.98	77.79
Пирот	69210	68073	69285	69653	67658	64648	67113	63791	57928	56903	74.91	72.56	77.57
Јабланички <i>Jablanicki</i>	244128	254855	260982	262531	255011	247834	251301	240923	216304	211890	74.24	71.93	76.79
Бојник	22329	20838	18801	16246	14498	13496	14341	13118	11104	10851	73.29	71.23	75.42
Власотинце	35224	35625	36002	35863	34302	33704	34029	33312	29893	29256	74.03	71.21	77.14
Лебане	28062	27579	28228	27836	27068	25563	26722	24918	22000	21290	71.98	69.90	74.26
Лесковац - град	121311	134250	147487	159001	161 986	161086	159478	156252	144206	141719	74.32	72.05	76.75
Медвеђа	24300	24244	20792	17219	13368	11395	12953	10760	7438	7235	71.94	71.29	73.13
Црна Трава	12902	12319	9672	6366	3789	2590	3778	2563	1663	1539	73.47	69.64	78.94
Пчињски <i>Pcinjski</i>	220910	222520	230373	238753	243529	255500	237399	227690	159081	201157	74.16	71.56	76.99
Босилеград	19751	18368	17306	14196	11644	10120	11603	9931	8129	7866	72.70	71.27	74.66
Бујановац	36810	39064	43522	46689	49238	53485	47122	43302	18067 ⁴	38132	73.54	71.33	75.96
Владичин Хан	25927	26074	25231	25441	25255	24703	25020	23703	20871	20281	74.02	70.45	78.06
<i>Град Врање</i>	62659	65367	72208	82527	86518	89591	85591	87288	83524	82845	74.62	72.42	76.95
Врање	-	-	-	-	-	-	-	-	73944	73512	74.91	72.71	77.22
Врањска Бања	-	-	-	-	-	-	-	-	9580	9333	71.41	67.19	75.38
Прешево	24607	26738	30056	33948	38943	47661	36459	34904	3080 ⁴	27254	70.31	68.06	72.65
Сурдулица	35578	32505	29494	27029	24785	23542	24489	22190	20319	19873	74.44	72.81	76.07
Трговиште	15578	14404	12556	8923	7146	6398	7115	6372	5091	4906	71.15	68.25	76.41

¹ Подаци за ниво општине се односе на период 2011-2013.² По методологији пописа 1991.³ По методологији пописа 2002.⁴ Подаци се односе само на пописано становништво.¹ Municipality level data relating to the period 2011-2013² By 1991 census methodology³ By 2002 census methodology⁴ The data relate to enumerated population only.

1.1. Основни подаци природног кретања становништва у Републици Србији*Basic data of population change in Republic of Serbia*наставка *continuation*

Округ, град и општина <i>District, city, and municipality</i>	Према попису <i>By census</i>									Процена <i>Estimate</i>	Очекивано трајање живота ¹ (2013) <i>Life expectancy (2013)¹</i>		
	1953	1961	1971	1981	1991	2002 ²	1991 ³	2002	2011	2013	Укупно <i>Total</i>	мушко <i>male</i>	женско <i>female</i>
Војводина <i>Vojvodina</i>	1698640	1854971	1952560	2034782	2013889	2098779	1970195	2031992	1931809	1912095	74.20	71.23	77.22
Севернобачки <i>Severnobacki</i>	186569	198392	205929	211475	205401	205279	202493	200140	186906	184756	73.66	7032	77.07
Бачка Топола	43243	44466	43508	41889	40473	39044	39961	38245	33321	32689	73.88	70.40	77.61
Мали Иђош	16767	17144	15651	14975	14394	13957	14137	13494	12031	11844	72.41	68.39	76.59
Суботица - град	126559	136782	146770	154611	150534	152278	148395	148401	141554	140223	73.11	70.25	75.93
Средњебанатски <i>Srednjebanatski</i>	221667	229812	231486	230962	221353	214366	216754	208456	187667	184311	73.63	70.44	76.93
Житиште	35649	33514	29684	25579	22811	21524	21964	20399	16841	16295	72.40	69.91	75.16
Зрењанин - град	102844	115692	129837	139300	136778	135376	134252	132051	123362	121683	73.59	70.57	76.62
Нова Црња	23382	21580	18298	16270	14538	12924	14252	12705	10272	9978	72.55	69.81	75.66
Нови Бечеј	33682	33507	31729	30312	28788	27450	28420	26924	23925	23512	72.71	69.66	75.76
Сечањ	26110	25519	21938	19501	18438	17092	17866	16377	13267	12843	72.45	70.84	74.05
Севернобанатски <i>Severnobanatski</i>	189414	194150	191632	187179	179783	170361	177542	165881	147770	144672	72.98	69.67	76.54
Ада	21676	22234	22611	22408	21506	19769	21120	18994	16991	16715	72.25	69.28	75.28
Кањижа	35590	34960	33817	32709	30668	28491	30134	27510	25343	24833	73.45	69.94	77.31
Киkinда	64685	68562	68915	69864	69743	68258	69112	67002	59453	58099	73.58	70.41	76.93
Нови Кнежевац	17680	17831	16509	15026	13816	13345	13591	12975	11269	11011	71.90	68.85	75.14
Сента	29898	31081	31416	30519	28779	26440	28467	25568	23316	22933	72.76	70.10	75.47
Чока	19885	19482	18364	16653	15271	14058	15118	13832	11398	11081	70.59	68.26	73.03
Јужнобанатски <i>Juznobanatski</i>	292125	320187	331285	340189	328428	332706	315633	313937	293730	289766	74.14	71.44	76.91
Алибунар	31770	32932	31833	29383	26535	25510	24930	22954	20151	19678	72.53	69.09	76.50
Бела Црква	25774	26276	25450	25690	23707	22912	21845	20367	17367	17034	72.12	69.49	74.84
Вршац	55594	61284	60528	61005	58228	58559	54552	54369	52026	51330	73.61	70.96	76.20

¹ Подаци за ниво општине се односе на период 2011-2013.² По методологији пописа 1991.³ По методологији пописа 2002.¹ Municipality level data relating to the period 2011-2013² By 1991 census methodology³ By 2002 census methodology

1.1. Основни подаци природног кретања становништва у Републици Србији*Basic data of population change in Republic of Serbia*наставак *continuation*

Округ, град и општина <i>District, city, and municipality</i>	Према попису <i>By census</i>									Процена <i>Estimate</i>	Очекивано трајање живота ¹ (2013) <i>Life expectancy (2013)¹</i>		
	1953	1961	1971	1981	1991	2002 ²	1991 ³	2002	2011	2013	Укупно <i>Total</i>	мушко <i>male</i>	женско <i>female</i>
Ковачица	32808	34654	33489	32798	30469	28967	29745	27890	25274	24864	72.47	69.91	75.14
Ковин	38061	39994	39808	39843	38263	39094	36924	36802	33722	33130	72.35	68.76	76.32
Опово	12305	11848	11515	11541	11384	11283	11290	11016	10440	10247	73.82	71.99	75.77
Панчево - град	76283	93744	110780	123791	125261	131938	122534	127162	123414	122492	74.69	72.00	77.42
Пландиште	19530	19455	17882	16138	14581	14443	13813	13377	11336	10991	73.18	70.79	76.07
Западнобачки <i>Zapadnobački</i>	207941	219331	220671	220876	215916	220196	210679	214011	188087	183967	73.51	70.04	77.20
Апатин	32612	34836	34279	33843	32999	34068	31850	32813	28929	28315	73.45	69.58	77.65
Кула	41622	46062	48727	49898	49311	49531	48559	48353	43101	42110	73.94	70.66	77.47
Озаци	41124	42242	39585	37967	37501	36648	36189	35582	30154	29355	72.73	70.11	75.46
Сомбор - град	92583	96191	98080	99168	96105	99949	94081	97263	85903	84187	73.76	70.69	76.91
Јужнобачки <i>Juznobački</i>	377282	432873	486083	538016	553027	608164	543878	593666	615371	616111	74.96	72.15	77.71
Бач	21050	22262	19348	18243	17249	17144	16559	16268	14405	14097	73.40	71.20	75.76
Бачка Паланка	48948	52199	54410	58155	58835	62126	58037	60966	55528	54631	74.39	71.60	77.21
Бачки Петровац	15142	16865	16042	16095	15662	15262	15293	14681	13418	13222	73.37	70.60	76.36
Беочин	10243	11881	13216	14126	14848	16446	14693	16086	15726	15551	73.71	70.30	77.37
Бечеј	43021	44585	44976	44243	42685	41986	42111	40987	37351	36663	71.50	68.10	75.18
Врбас	37614	42853	43490	45756	46405	46476	45803	45852	42092	41378	73.48	70.70	76.22
Жабалъ	23262	25300	25372	26219	25823	28381	25404	27513	26134	25873	72.63	69.91	75.56
<i>Град Нови Сад</i>	120686	155685	206821	250138	265464	306306	261121	299294	341625	346163	75.62	73.00	78.05
Нови Сад	-	-	-	-	-	-	-	-	307760	312247	75.48	72.82	77.91
Петроварадин	-	-	-	-	-	-	-	-	33865	33916	76.90	74.57	79.24
Србобран	19855	20414	19594	18573	17365	18145	17172	17855	16317	16073	72.01	68.77	75.52
Срем. Карловци	5618	6390	7040	7547	7534	9060	7403	8839	8750	8645	75.61	73.91	77.21
Темерин	16157	18336	19643	22557	24939	29232	24386	28275	28287	28244	75.08	72.95	77.22
Тител	15686	16103	16131	16364	16218	17600	15896	17050	15738	15571	73.52	70.58	76.76

¹ Подаци за ниво општине се односе на период 2011-2013.² По методологији пописа 1991.³ По методологији пописа 2002.¹ Municipality level data relating to the period 2011-2013² By 1991 census methodology³ By 2002 census methodology

1.1. Основни подаци природног кретања становништва у Републици Србији*Basic data of population change in Republic of Serbia***наставак continuation**

Округ, град и општина <i>District, city, and municipality</i>	Према попису <i>By census</i>									Процена <i>Estimate</i>	Очекивано трајање живота ¹ (2013) <i>Life expectancy (2013)¹</i>		
	1953	1961	1971	1981	1991	2002 ²	1991 ³	2002	2011	2013	Укупно <i>Total</i>	мушко <i>male</i>	женско <i>female</i>
Сремски <i>Sremski</i>	223642	260226	285474	306085	309981	347707	303216	335901	312278	308512	74.53	71.89	77.22
Инђија	29287	36484	40530	44151	44185	51396	42849	49609	47433	47046	75.41	72.80	78.12
Ириг	14056	14709	13678	12413	11696	12688	11553	12329	10866	10626	73.87	72.48	75.35
Пећинци	18567	19289	18490	19284	20077	21878	19865	21506	19720	19679	74.13	71.69	76.73
Рума	40742	47671	52156	55083	55087	62603	53856	60006	54339	53332	73.39	70.68	76.24
Ср.Митров.- град	52959	63634	78391	85129	85328	88646	83644	85902	79940	78776	73.95	70.95	77.06
Стара Пазова	33352	41036	43477	52566	57291	70241	55871	67576	65792	65513	75.56	73.02	78.16
Шид	34679	37403	38752	37459	36317	40255	35578	38973	34188	33540	73.82	71.20	76.51

¹ Подаци за ниво општине се односе на период 2011-2013.² По методологији пописа 1991.³ По методологији пописа 2002.¹ Municipality level data relating to the period 2011-2013² By 1991 census methodology³ By 2002 census methodology

1.2. Становништво у Републици Србији по добним групама и полу према процени за 2013. годину*Population in Republic of Serbia by age and sex by 2013 estimate*

Округ <i>District</i>	Пол <i>Sex</i>	Свега <i>Total</i>	Старост - <i>Age</i>													
			0	1-6	7-14	15-19	20-24	25-29	30-34	35-39	40-44	45-49	50-54	55-64	65-74	75>
Република Србија <i>Republic of Serbia</i>	Укупно- <i>total</i>	7164132	65994	398827	562626	388223	428407	473867	493156	502933	475829	474449	508900	1114725	708089	568107
	Мушко- <i>male</i>	3488466	33888	205578	289261	200046	219361	242073	250940	254226	237771	233992	248480	533864	315988	222998
	Женско- <i>female</i>	3675666	32106	193249	273365	188177	209046	231794	242216	248707	238058	240457	260420	580861	392101	345109
Централна Србија <i>Central Serbia</i>	Укупно- <i>total</i>	5252037	48362	291669	412474	283565	312427	344739	359114	368436	349482	342354	367633	819555	521869	430358
	Мушко- <i>male</i>	2557652	24819	150317	212254	146112	159827	175314	181732	185079	174033	168529	179041	392096	235481	173018
	Женско- <i>female</i>	2694385	23543	141352	200220	137453	152600	169425	177382	183357	175449	173825	188592	427459	286388	257340
Град Београд <i>Beograd</i>	Укупно- <i>total</i>	1669552	17990	99937	121042	80860	95088	121988	134641	129154	114677	106745	111685	253503	156195	126047
	Мушко- <i>male</i>	789266	9202	51228	62187	41731	47621	58882	65750	63034	55763	51026	51730	114590	67303	49219
	Женско- <i>female</i>	880286	8788	48709	58855	39129	47467	63106	68891	66120	58914	55719	59955	138913	88892	76828
Мачвански <i>Macvanski</i>	Укупно- <i>total</i>	293598	2489	15684	23939	16417	17597	18185	18333	19797	19577	20230	22913	48084	27895	22458
	Мушко- <i>male</i>	145505	1267	8147	12294	8457	9196	9603	9535	10161	9861	10130	11290	23700	12923	8941
	Женско- <i>female</i>	148093	1222	7537	11645	7960	8401	8582	8798	9636	9716	10100	11623	24384	14972	13517
Колубарски <i>Kolubarski</i>	Укупно- <i>total</i>	171466	1310	8673	12744	9248	10152	10455	10409	11187	10983	11967	13663	27697	16940	16038
	Мушко- <i>male</i>	84997	646	4519	6510	4707	5185	5587	5503	5787	5459	6065	6875	13733	7812	6609
	Женско- <i>female</i>	86469	664	4154	6234	4541	4967	4868	4906	5400	5524	5902	6788	13964	9128	9429
Подунавски <i>Podunavski</i>	Укупно- <i>total</i>	196285	1668	10688	16340	11592	12195	12429	12571	13431	12778	12473	13805	32552	18646	15117
	Мушко- <i>male</i>	96775	823	5542	8352	6017	6345	6576	6625	6957	6548	6168	6770	15889	8297	5866
	Женско- <i>female</i>	99510	845	5146	7988	5575	5850	5853	5946	6474	6230	6305	7035	16663	10349	9251
Браничевски <i>Branicevski</i>	Укупно- <i>total</i>	179451	1315	8690	14066	10154	10241	10107	10402	11757	12066	10947	11506	29048	21002	18150
	Мушко- <i>male</i>	87272	662	4452	7331	5208	5261	5276	5299	5990	6134	5473	5761	14176	9269	6980
	Женско- <i>female</i>	92179	653	4238	6735	4946	4980	4831	5103	5767	5932	5474	5745	14872	11733	11170
Шумадијски <i>Sumadijski</i>	Укупно- <i>total</i>	290541	2451	15530	22341	15095	17537	19215	20152	20041	18567	18458	21033	49189	27847	23085
	Мушко- <i>male</i>	142404	1270	8006	11415	7737	8905	9890	10498	10178	9329	9058	10098	23903	12759	9358
	Женско- <i>female</i>	148137	1181	7524	10926	7358	8632	9325	9654	9863	9238	9400	10935	25286	15088	13727
Поморавски <i>Pomoravski</i>	Укупно- <i>total</i>	210795	1726	10535	16006	11680	12161	12373	12646	13724	13401	13112	14774	34397	23274	20986
	Мушко- <i>male</i>	102284	898	5410	8206	5890	6230	6435	6455	6990	6586	6469	7259	16785	10498	8173
	Женско- <i>female</i>	108511	828	5125	7800	5790	5931	5938	6191	6734	6815	6643	7515	17612	12776	12813
Борски <i>Borski</i>	Укупно- <i>total</i>	121909	907	5528	8798	6518	6782	6881	6826	7704	8053	7901	9061	20866	15030	11054
	Мушко- <i>male</i>	59587	470	2841	4503	3409	3659	3650	3583	3971	4081	3871	4481	10003	6706	4359
	Женско- <i>female</i>	62322	437	2687	4295	3109	3123	3231	3243	3733	3972	4030	4580	10863	8324	6695

1.2. Становништво у Републици Србији по добним групама и полу према процени за 2013. годину
Population in Republic of Serbia by age and sex by 2013 estimate

наставак *continuation*

Округ <i>District</i>	Пол <i>Sex</i>	Свега <i>Total</i>	Старост - <i>Age</i>													
			0	1-6	7-14	15-19	20-24	25-29	30-34	35-39	40-44	45-49	50-54	55-64	65-74	75>
Зајечарски <i>Zajecarski</i>	Укупно- <i>total</i>	116665	788	5050	7561	5571	5931	6094	6531	7070	7299	7063	817 9	20436	15799	13293
	Мушко- <i>male</i>	56949	410	2673	3939	2868	3128	3242	3516	3679	3741	3507	4110	9706	7175	5255
	Женско- <i>female</i>	59716	378	2377	3622	2703	2803	2852	3015	3391	3558	3556	4069	10730	8624	8038
Златиборски <i>Zlatiborski</i>	Укупно- <i>total</i>	281475	2372	15216	22667	15991	17563	17325	16544	17857	18456	19698	21995	45113	28124	22554
	Мушко- <i>male</i>	139313	1229	7824	11671	8144	9108	9242	8590	9068	9327	9700	10923	22174	13073	9240
	Женско- <i>female</i>	142162	1143	7392	10996	7847	8455	8083	7954	8789	9129	9998	11072	22939	150 51	13314
Моравички <i>Moravicki</i>	Укупно- <i>total</i>	209365	1734	10837	15900	10952	12264	12893	12846	13899	13396	14018	15789	34772	20881	19184
	Мушко- <i>male</i>	102839	920	5625	8164	5668	6314	6721	6741	7022	6632	6883	7790	16861	9519	7979
	Женско- <i>female</i>	106526	814	5212	7736	5284	5950	6172	6105	6877	6764	7135	7999	17911	11362	11205
Рашки <i>Raski</i>	Укупно- <i>total</i>	308386	3489	22695	32252	19834	20601	20937	21255	21624	20428	19200	19992	41250	25133	19696
	Мушко- <i>male</i>	152820	1768	11692	16713	10264	10532	10728	10695	10859	10192	958 1	9879	19909	11489	8519
	Женско- <i>female</i>	155566	1721	11003	15539	9570	10069	10209	10560	10765	10236	9619	10113	21341	13644	11177
Расински <i>Rasinski</i>	Укупно- <i>total</i>	237492	1856	11748	18300	12858	13490	13731	14263	16282	15508	14986	16620	40349	25327	22174
	Мушко- <i>male</i>	116883	978	6077	9391	6568	6961	7252	7309	8367	7788	7444	8224	19875	11760	8889
	Женско- <i>female</i>	120609	878	5671	8909	6290	6529	6479	6954	7915	7720	7542	8396	20474	13567	13285
Нишавски <i>Nisavski</i>	Укупно- <i>total</i>	372220	3200	19470	27670	19768	21778	24507	25493	25921	24624	24735	24914	57272	40082	32786
	Мушко- <i>male</i>	182812	1685	9989	14252	10142	11089	12391	12837	13104	12349	12178	12273	27914	18779	13830
	Женско- <i>female</i>	189408	1515	9481	13418	9626	10689	12116	12656	12817	12275	12557	12641	29358	21303	18956
Топлички <i>Toplicki</i>	Укупно- <i>total</i>	89574	744	4605	7481	5426	5632	5095	4914	5654	5840	6072	6192	13411	10297	8211
	Мушко- <i>male</i>	45096	376	2417	3859	2851	2964	2745	2594	2922	3011	3157	3271	6805	4838	3286
	Женско- <i>female</i>	44478	368	2188	3622	2575	2668	2350	2320	273 2	2829	2915	2921	6606	5459	4925
Пиротски <i>Pirotski</i>	Укупно- <i>total</i>	90216	630	3886	6199	4603	4849	5286	5165	5605	5707	6151	6728	14707	10765	9935
	Мушко- <i>male</i>	45674	313	1973	3222	2344	2516	2847	2721	2872	2980	3222	3496	7544	5308	4316
	Женско- <i>female</i>	44542	317	1913	2977	2259	2333	2439	2444	2733	2727	2929	3232	7163	5457	5619
Јабланички <i>Jablanicki</i>	Укупно- <i>total</i>	211890	1692	11017	17766	12529	13197	12981	12822	14238	14201	14515	15236	31757	22208	17731
	Мушко- <i>male</i>	105744	857	5623	9151	6548	6815	6772	6576	7283	722 3	7392	7892	15932	10380	7300
	Женско- <i>female</i>	106146	835	5394	8615	5981	6382	6209	6246	6955	6978	7123	7344	15825	11828	10431
Пчињски <i>Pcinjski</i>	Укупно- <i>total</i>	201157	2001	11880	21402	14469	15369	14257	13301	13491	13921	14083	13548	25152	16424	11859
	Мушко- <i>male</i>	101432	1045	6279	11094	7559	7998	7475	6905	6835	7029	7205	6919	12597	7593	4899
	Женско- <i>female</i>	99725	956	5601	10308	6910	7371	6782	6396	6656	6892	6878	6629	12555	8831	6960

1.2. Становништво у Републици Србији по добним групама и полу према процени за 2013. годину*Population in Republic of Serbia by age and sex by 2013 estimate***наставка continuation**

Округ <i>District</i>	Пол <i>Sex</i>	Свега <i>Total</i>	Старост - <i>Age</i>													
			0	1-6	7-14	15-19	20-24	25-29	30-34	35-39	40-44	45-49	50-54	55-64	65-74	75>
Војводина <i>Vojvodina</i>	Укупно- <i>total</i>	1912095	17632	107158	150152	104658	115980	129128	134042	134497	126347	132095	141267	295170	186220	137749
	Мушко- <i>male</i>	930814	9069	55261	77007	53934	59534	66759	69208	69147	63738	65463	69439	141768	80507	49980
	Женско- <i>female</i>	981281	8563	51897	73145	50724	56446	62369	64834	65350	62609	66632	71828	153402	105713	87769
Севернобачки <i>Severnobacki</i>	Укупно- <i>total</i>	184756	1621	9862	14588	10206	10774	12325	12882	13264	11888	12733	13893	28563	18638	13519
	Мушко- <i>male</i>	89148	839	5033	7431	5239	5481	6375	6648	6836	6029	6231	6790	13641	7944	4631
	Женско- <i>female</i>	95608	782	4829	7157	4967	5293	5950	6234	6428	5859	6502	7103	14922	10694	8888
Средњебанатски <i>Srednjebanatski</i>	Укупно- <i>total</i>	184311	1535	9917	14244	10431	11308	11548	11729	12274	11946	13300	13855	29600	18762	13862
	Мушко- <i>male</i>	90178	801	5168	7367	5344	5915	6197	6219	6412	6127	6654	6880	14260	7909	4925
	Женско- <i>female</i>	94133	734	4749	6877	5087	5393	5351	5510	5862	5819	6646	6975	15340	10853	8937
Севернобанатски <i>Severnobanatski</i>	Укупно- <i>total</i>	144672	1158	7432	11244	8184	8713	8971	9305	9541	9253	10161	11513	22788	15453	10956
	Мушко- <i>male</i>	70793	601	3824	5744	4221	4549	4727	4977	4935	4738	5089	5747	11117	6689	3835
	Женско- <i>female</i>	73879	557	3608	5500	3963	4164	4244	4328	4606	4515	5072	5766	11671	8764	7121
Јужнобанатски <i>Juznbanatski</i>	Укупно- <i>total</i>	289766	2611	16100	23176	16025	17243	18651	19749	20172	19202	19270	21389	46544	28494	21140
	Мушко- <i>male</i>	142183	1329	8236	11880	8272	8992	9669	10279	10387	9849	9619	10635	22706	12500	7830
	Женско- <i>female</i>	147583	1282	7864	11296	7753	8251	8982	9470	9785	9353	9651	10754	23838	15994	13310
Западнобачки <i>Zapadnbacki</i>	Укупно- <i>total</i>	183967	1402	8986	13784	9792	10826	11405	11611	12171	11901	13214	14033	29692	19824	15326
	Мушко- <i>male</i>	89823	717	4642	7137	5059	5500	6170	6180	6341	6008	6558	6989	14443	8614	5465
	Женско- <i>female</i>	94144	685	4344	6647	4733	5326	5235	5431	5830	5893	6656	7044	15249	11210	9861
Јужнобачки <i>Juznbacki</i>	Укупно- <i>total</i>	616111	6551	38137	49494	33041	38316	46027	47880	46195	41938	41462	42662	88886	55247	40275
	Мушко- <i>male</i>	296900	3375	19675	25438	17044	19316	22919	23849	23360	20800	20359	20532	41686	23673	14874
	Женско- <i>female</i>	319211	3176	18462	24056	15997	19000	23108	24031	22835	21138	21103	22130	47200	31574	25401
Сремски <i>Sremski</i>	Укупно- <i>total</i>	308512	2754	16724	23622	16979	18800	20201	20886	20880	20219	21955	23922	49097	29802	22671
	Мушко- <i>male</i>	151789	1407	8683	12010	8755	9781	10702	11056	10876	10187	10953	11866	23915	13178	8420
	Женско- <i>female</i>	156723	1347	8041	11612	8224	9019	9499	9830	10004	10032	11002	12056	25182	16624	14251

1.3. Становништво, рођења и умирања у Републици Србији, 2009–2013.*Population, births and deaths in Republic of Serbia, 2009–2013*

Округ <i>District</i>	Година <i>Year</i>	Процењен број становника <i>Estimated population</i>	Живо- рођени <i>Live births</i>	Мртво- рођени <i>Still births</i>	Умрли <i>Deaths</i>	Природни прираштај <i>Natural increase</i>	Умрла одојчад <i>Infant deaths</i>	Живоро- ђени	Умрли	Природни прираштај на 1000 ста- новника <i>Natural increase per 1000 population</i>	Умрла одојчад на 1000 живорођених <i>Infant deaths per 1000 live births</i>	Мртворођени на 1000 живорођених <i>Still births per 1000 live births</i>	Витални индекс (живорођени на 100 умрлих) <i>Vital index (live births per 100 deaths)</i>
								на 1000 становника					
								Live births	Deaths				
								per 1000 population					
Република Србија <i>Republic of Serbia</i>	2013	7164132	65554	307	100300	-34746	413	9.2	14.0	-4.8	6.3	4.7	65.4
	2012	7199077	67257	370	102400	-35143	415	9.3	14.2	-4.9	6.2	5.5	65.7
	2011	7258753	65598	328	102935	-37337	414	9.0	14.2	-5.1	6.3	5.0	63.7
	2010	7291436	68304	388	103211	-34907	460	9.4	14.2	-4.8	6.7	5.7	66.2
	2009	7320807	70299	366	104000	-33701	492	9.6	14.2	-4.6	7.0	5.2	67.6
Централна Србија <i>Central Serbia</i>	2013	5252037	48115	212	73265	-25150	326	9.2	13.9	-4.8	6.8	4.4	65.7
	2012	5277060	49325	259	74930	-25605	316	9.3	14.2	-4.9	6.4	5.3	65.8
	2011	5312973	48188	206	74937	-26749	325	9.1	14.1	-5.0	6.7	4.3	64.3
	2010	5333851	50159	252	74812	-24653	366	9.4	14.0	-4.6	7.3	5.0	67.0
	2009	5352451	51709	248	75748	-24039	402	9.7	14.2	-4.5	7.8	4.8	68.3
Град Београд <i>Belgrade</i>	2013	1669552	18018	63	20288	-2270	103	10.8	12.2	-1.4	5.7	3.5	88.8
	2012	1664218	18362	78	20725	-2363	108	11.0	12.5	-1.4	5.9	4.2	88.6
	2011	1647490	17738	57	20247	-2509	102	10.8	12.3	-1.5	5.8	3.2	87.6
	2010	1639505	18262	78	20566	-2304	108	11.1	12.5	-1.4	5.9	4.3	88.8
	2009	1630582	18463	79	20682	-2219	123	11.3	12.7	-1.4	6.7	4.3	89.3
Мачвански <i>Macvanski</i>	2013	293598	2446	13	4385	-1939	8	8.3	14.9	-6.6	3.3	5.3	55.8
	2012	296456	2527	16	4352	-1825	12	8.5	14.7	-6.2	4.7	6.3	58.1
	2011	304877	2420	10	4482	-2062	13	7.9	14.7	-6.8	5.4	4.1	54.0
	2010	307904	2678	13	4531	-1853	18	8.7	14.7	-6.0	6.7	4.9	59.1
	2009	310839	2753	16	4674	-1921	20	8.9	15.0	-6.2	7.3	5.8	58.9
Колубарски <i>Kolubarski</i>	2013	171466	1240	6	2633	-1393	6	7.2	15.4	-8.1	4.8	4.8	47.1
	2012	173108	1391	16	2617	-1226	9	8.0	15.1	-7.1	6.5	11.5	53.2
	2011	176670	1293	9	2644	-1351	6	7.3	15.0	-7.6	4.6	7.0	48.9
	2010	178464	1388	12	2803	-1415	14	7.8	15.7	-7.9	10.1	8.6	49.5
	2009	180293	1455	15	2808	-1353	9	8.1	15.6	-7.5	6.2	10.3	51.8

1.3. Становништво, рођења и умирања у Републици Србији, 2009–2013.*Population, births and deaths in Republic of Serbia, 2009–2013*наставак *continuation*

Округ <i>District</i>	Година <i>Year</i>	Процењен број становника <i>Estimated population</i>	Живо- рођени <i>Live births</i>	Мртво- рођени <i>Still births</i>	Умрли <i>Deaths</i>	Природни прираштај <i>Natural increase</i>	Умрла одојчад <i>Infant deaths</i>	Живоро- ђени	Умрли	Природни прираштај на 1000 ста- новника <i>Natural increase per 1000 population</i>	Умрла одојчад на 1000 живорођених <i>Infant deaths per 1000 live births</i>	Мртворођени на 1000 живорођених <i>Still births per 1000 live births</i>	Витални индекс (живорођени на 100 умрлих) <i>Index (live births per 100 deaths)</i>
								на 1000 становника					
								Live births	Deaths				
								per 1000 population					
Подунавски <i>Podunavski</i>	2013	196285	1634	8	2686	-1052	10	8.3	13.7	-5.4	6.1	4.9	60.8
	2012	197963	1701	7	2830	-1129	13	8.6	14.3	-5.7	7.6	4.1	60.1
	2011	200670	1659	5	2724	-1065	9	8.3	13.6	-5.3	5.4	3.0	60.9
	2010	201908	1728	6	2755	-1027	11	8.6	13.6	-5.1	6.4	3.5	62.7
	2009	203118	1812	9	2805	-993	13	8.9	13.8	-4.9	7.2	5.0	64.6
Браничевски <i>Branicevski</i>	2013	179451	1375	4	3395	-2020	11	7.7	18.9	-11.3	8,0	2.9	40.5
	2012	181666	1266	6	3301	-2035	6	7.0	18.2	-11.2	4.7	4.7	38.4
	2011	185165	1378	4	3428	-2050	8	7.4	18.5	-11.1	5.8	2.9	40.2
	2010	187341	1385	5	3445	-2060	16	7.4	18.4	-11.0	11.6	3.6	40.2
	2009	189556	1501	3	3519	-2018	7	7.9	18.6	-10.6	4.7	2.0	42.7
Шумадијски <i>Sumadijski</i>	2013	290541	2446	17	3837	-1391	16	8.4	13.2	-4.8	6.5	7.0	63.7
	2012	292035	2477	12	4052	-1575	16	8.5	13.9	-5.4	6.5	4.8	61.1
	2011	286829	2597	13	4002	-1405	14	9.1	14.0	-4.9	5.4	5.0	64.9
	2010	288151	2483	16	3987	-1504	19	8.6	13.8	-5.2	7.7	6.4	62.3
	2009	289496	2606	23	4173	-1567	36	9.0	14.4	-5.4	13.8	8.8	62.4
Поморавски <i>Pomoravski</i>	2013	210795	1724	8	3486	-1762	16	8.2	16.5	-8.4	9.3	4.6	49.5
	2012	212808	1746	6	3662	-1916	12	8.2	17.2	-9.0	6.9	3.4	47.7
	2011	212304	1726	4	3870	-2144	15	8.1	18.2	-10.1	8.7	2.3	44.6
	2010	214260	1779	9	3753	-1974	10	8.3	17.5	-9.2	5.6	5.1	47.4
	2009	216186	1818	8	3799	-1981	15	8.4	17.6	-9.2	8.3	4.4	47.9
Борски <i>Borski</i>	2013	121909	914	6	2235	-1321	8	7.5	18.3	-10.8	8.8	6.6	40.9
	2012	123616	914	4	2266	-1352	5	7.4	18.3	-10.9	5.5	4.4	40.3
	2011	128746	936	7	2213	-1277	6	7.3	17.2	-9.9	6.4	7.5	42.3
	2010	130557	890	5	2273	-1383	12	6.8	17.4	-10.6	13.5	5.6	39.2
	2009	132464	960	5	2242	-1282	8	7.2	16.9	-9.7	8.3	5.2	42.8

1.3. Становништво, рођења и умирања у Републици Србији, 2009–2013.*Population, births and deaths in Republic of Serbia, 2009–2013*наставка *continuation*

Округ <i>District</i>	Година <i>Year</i>	Процењен број становника <i>Estimated population</i>	Живо- рођени <i>Live births</i>	Мртво- рођени <i>Still births</i>	Умрли <i>Deaths</i>	Природни прираштај <i>Natural increase</i>	Умрла одојчад <i>Infant deaths</i>	Живоро- ђени	Умрли	Природни прираштај на 1000 ста- новника <i>Natural increase per 1000 population</i>	Умрла одојчад на 1000 живорођених <i>Infant deaths per 1000 live births</i>	Мртворођени на 1000 живорођених <i>Still births per 1000 live births</i>	Витални индекс (живорођени на 100 умрлих) <i>Index (live births per 100 deaths)</i>
								на 1000 становника					
								Live births	Deaths				
								per 1000 population					
Зајечарски <i>Zajecarski</i>	2013	116665	790	1	2330	-1540	5	6.8	20.0	-13.2	6.3	1.3	33.9
	2012	118401	794	5	2383	-1589	8	6.7	20.1	-13.4	10.1	6.3	33.3
	2011	120756	809	2	2372	-1563	6	6.7	19.6	-12.9	7.4	2.5	34.1
	2010	122605	863	8	2514	-1651	6	7.0	20.5	-13.5	7.0	9.3	34.3
	2009	124423	861	5	2384	-1523	4	6.9	19.2	-12.2	4.6	5.8	36.1
Златиборски <i>Zlatiborski</i>	2013	281475	2256	7	3818	-1562	21	8.0	13.6	-5.5	9.3	3.1	59.1
	2012	284216	2526	8	3740	-1214	16	8.9	13.2	-4.3	6.3	3.2	67.5
	2011	291804	2348	8	3835	-1487	20	8.0	13.1	-5.1	8.5	3.4	61.2
	2010	294400	2481	13	3724	-1243	18	8.4	12.6	-4.2	7.3	5.2	66.6
	2009	296858	2681	7	3795	-1114	12	9.0	12.8	-3.8	4.5	2.6	70.6
Моравички <i>Moravicki</i>	2013	209365	1696	7	3055	-1359	13	8.1	14.6	-6.5	7.7	4.1	55.5
	2012	211042	1790	10	2931	-1141	5	8.5	13.9	-5.4	2.8	5.6	61.1
	2011	212319	1684	6	3061	-1377	6	7.9	14.4	-6.5	3.6	3.6	55.0
	2010	213939	1818	9	2899	-1081	6	8.5	13.6	-5.1	3.3	5.0	62.7
	2009	215422	1876	7	3062	-1186	11	8.7	14.2	-5.5	5.9	3.7	61.3
Рашки <i>Raski</i>	2013	308386	3487	15	3405	82	27	11.3	11.0	0.3	7.7	4.3	102.4
	2012	308717	3554	23	3470	84	37	11.5	11.2	0.3	10.4	6.5	102.4
	2011	299837	3496	21	3478	18	25	11.7	11.6	0.1	7.2	6.0	100.5
	2010	299689	3710	15	3520	190	30	12.4	11.7	0.6	8.1	4.0	105.4
	2009	299155	3762	20	3399	363	44	12.6	11.4	1.2	11.7	5.3	110.7
Расински <i>Rasinski</i>	2013	237492	1813	7	3619	-1806	15	7.6	15.2	-7.6	8.3	3.9	50.1
	2012	239866	1920	9	3624	-1704	10	8.0	15.1	-7.1	5.2	4.7	53.0
	2011	239676	1814	16	3751	-1937	18	7.6	15.7	-8.1	9.9	8.8	48.4
	2010	242040	1968	8	3645	-1677	14	8.1	15.1	-6.9	7.1	4.1	54.0
	2009	244241	1967	7	3749	-1782	10	8.1	15.3	-7.3	5.1	3.6	52.5

1.3. Становништво, рођења и умирања у Републици Србији, 2009–2013.*Population, births and deaths in Republic of Serbia, 2009–2013*наставка *continuation*

Округ <i>District</i>	Година <i>Year</i>	Процењен број становника <i>Estimated population</i>	Живо- рођени <i>Live births</i>	Мртво- рођени <i>Still births</i>	Умрли <i>Deaths</i>	Природни прираштај <i>Natural increase</i>	Умрла одојчад <i>Infant deaths</i>	Живоро- ђени	Умрли	Природни прираштај на 1000 ста- новника <i>Natural increase per 1000 population</i>	Умрла одојчад на 1000 живорођених <i>Infant deaths per 1000 live births</i>	Мртворођени на 1000 живорођених <i>Still births per 1000 live births</i>	Витални индекс (живорођени на 100 умрлих) <i>Index (live births per 100 deaths)</i>
								на 1000 становника					
								Live births	Deaths				
								per 1000 population					
Нишавски <i>Nisavski</i>	2013	372220	3208	12	5328	-2120	22	8.6	14.3	-5.7	6.9	3.7	60.2
	2012	374371	3238	26	5603	-2365	28	8.6	15.0	-6.3	8.6	8.0	57.8
	2011	371003	3199	7	5565	-2366	31	8.6	15.0	-6.4	9.7	2.2	57.5
	2010	372670	3400	19	5457	-2057	30	9.1	14.6	-5.5	8.8	5.6	62.3
	2009	374017	3436	13	5495	-2059	34	9.2	14.7	-5.5	9.9	3.8	62.5
Топлички <i>Toplicki</i>	2013	89574	751	6	1498	-747	6	8.4	16.7	-8.3	8.0	8.0	50.1
	2012	90707	749	4	1663	-914	6	8.3	18.3	-10.1	8.0	5.3	45.0
	2011	92445	731	7	1560	-829	7	7.9	16.9	-9.0	9.6	9.6	46.9
	2010	93513	727	5	1382	-655	4	7.8	14.8	-7.0	5.5	6.9	52.6
	2009	94570	825	3	1398	-573	6	8.7	14.8	-6.1	7.3	3.6	59.0
Пиротски <i>Pirotski</i>	2013	90216	652	5	1538	-886	5	7.2	17.0	-9.8	7.7	7.7	42.4
	2012	91358	620	3	1723	-1103	7	6.8	18.9	-12.1	11.3	4.8	36.0
	2011	93339	601	9	1701	-1100	3	6.4	18.2	-11.8	5.0	15.0	35.3
	2010	94575	630	2	1586	-956	7	6.7	16.8	-10.1	11.1	3.2	39.7
	2009	95861	658	4	1710	-1052	6	6.9	17.8	-11.0	9.1	6.1	38.5
Јабланички <i>Jablanicki</i>	2013	211890	1664	17	3307	-1643	16	7.9	15.6	-7.8	9.6	10.2	50.3
	2012	214184	1735	12	3467	-1732	8	8.1	16.2	-8.1	4.6	6.9	50.0
	2011	222394	1751	12	3483	-1732	24	7.9	15.7	-7.8	13.7	6.9	50.3
	2010	224776	1878	14	3516	-1638	14	8.4	15.6	-7.3	7.5	7.5	53.4
	2009	227116	1914	12	3568	-1654	21	8.4	15.7	-7.3	11.0	6.3	53.6
Пчињски <i>Pcinjski</i>	2013	201157	2001	10	2422	-421	18	9.9	12.0	-2.1	9.0	5.0	82.6
	2012	202328	2015	14	2521	-506	10	10.0	12.5	-2.5	5.0	6.9	79.9
	2011	226649	2008	9	2521	-513	12	8.9	11.1	-2.3	6.0	4.5	79.7
	2010	227554	2091	15	2456	-365	29	9.2	10.8	-1.6	13.9	7.2	85.1
	2009	228254	2361	12	2486	-125	23	10.3	10.9	-0.5	9.7	5.1	95.0

1.3. Становништво, рођења и умирања у Републици Србији, 2009–2013.*Population, births and deaths in Republic of Serbia, 2009–2013*наставак *continuation*

Округ <i>District</i>	Година <i>Year</i>	Процењен број становника <i>Estimated population</i>	Живо- рођени <i>Live births</i>	Мртво- рођени <i>Still births</i>	Умрли <i>Deaths</i>	Природни прираштај <i>Natural increase</i>	Умрла одојчад <i>Infant deaths</i>	Живоро- ђени	Умрли	Природни прираштај на 1000 ста- новника <i>Natural increase per 1000 population</i>	Умрла одојчад на 1000 живорођених <i>Infant deaths per 1000 live births</i>	Мртворођени на 1000 живорођених <i>Still births per 1000 live births</i>	Витални индекс (живорођени на 100 умрлих) <i>Index (live births per 100 deaths)</i>
								на 1000 становника					
								Live births	Deaths				
								per 1000 population					
Војводина <i>Vojvodina</i>	2013	1912095	17439	95	27035	-9596	87	9.1	14.1	-5.0	5.0	5.4	64.5
	2012	1922017	17932	111	27470	-9538	99	9.3	14.3	-5.0	5.5	6.2	65.3
	2011	1945780	17410	122	27999	-10589	89	8.9	14.4	-5.4	5.1	7.0	62.2
	2010	1957585	18145	136	28399	-10254	94	9.3	14.5	-5.2	5.2	7.5	63.9
	2009	1968356	18590	118	28252	-9662	90	9.4	14.4	-4.9	4.8	6.3	65.8
Севернобачки <i>Severnobacki</i>	2013	184756	1585	10	2720	-1135	5	8.6	14.7	-6.1	3.2	6.3	58.3
	2012	185822	1676	5	2797	-1121	12	9.0	15.1	-6.0	7.2	3.0	59.9
	2011	189635	1542	14	2866	-1324	11	8.1	15.1	-7.0	7.1	9.1	53.8
	2010	190919	1666	8	2952	-1286	7	8.7	15.5	-6.7	4.2	4.8	56.4
	2009	192118	1641	10	3032	-1391	8	8.5	15.8	-7.2	4.9	6.1	54.1
Средње- банатски <i>Srednjebanatski</i>	2013	184311	1505	3	2858	-1353	12	8.2	15.5	-7.3	8.0	2.0	52.7
	2012	186013	1583	10	2913	-1330	7	8.5	15.7	-7.2	4.4	6.3	54.3
	2011	188997	1613	10	3081	-1468	9	8.5	16.3	-7.8	5.6	6.2	52.4
	2010	191031	1642	8	3144	-1502	10	8.6	16.5	-7.9	6.1	4.9	52.2
	2009	193067	1649	10	3099	-1450	6	8.5	16.1	-7.5	3.6	6.1	53.2
Северно- банатски <i>Severnobanatski</i>	2013	144672	1137	12	2396	-1259	1	7.9	16.6	-8.7	0.9	10.6	47.5
	2012	146274	1182	11	2338	-1156	3	8.1	16.0	-7.9	2.5	9.3	50.6
	2011	150265	1156	12	2423	-1267	4	7.7	16.1	-8.4	3.5	10.4	47.7
	2010	151982	1254	12	2548	-1294	11	8.3	16.8	-8.5	8.8	9.6	49.2
	2009	153708	1285	11	2570	-1285	7	8.4	16.7	-8.4	5.4	8.6	50.0
Јужнобанатски <i>Juznobanatski</i>	2013	289766	2565	11	4128	-1563	16	8.9	14.2	-5.4	6.2	4.3	62.1
	2012	291686	2676	17	4246	-1570	16	9.2	14.6	-5.4	6.0	6.4	63.0
	2011	295731	2555	8	4504	-1949	20	8.6	15.2	-6.6	7.8	3.1	56.7
	2010	298400	2675	17	4446	-1771	21	9.0	14.9	-5.9	7.9	6.4	60.2
	2009	300874	2745	12	4384	-1639	15	9.1	14.6	-5.4	5.5	4.4	62.6

1.3. Становништво, рођења и умирања у Републици Србији, 2009–2013.*Population, births and deaths in Republic of Serbia, 2009–2013*наставак *continuation*

Округ <i>District</i>	Година <i>Year</i>	Процењен број становника <i>Estimated population</i>	Живо- рођени <i>Live births</i>	Мртво- рођени <i>Still births</i>	Умрли <i>Deaths</i>	Природни прираштај <i>Natural increase</i>	Умрла одојчад <i>Infant deaths</i>	Живо- ђени	Умрли	Природни прираштај на 1000 ста- новника <i>Natural increase per 1000 population</i>	Умрла одојчад на 1000 живорођених <i>Infant deaths per 1000 live births</i>	Мртворођени на 1000 живорођених <i>Still births per 1000 live births</i>	Витални индекс (живорођени на 100 умрлих) <i>Index (live births per 100 deaths)</i>
								на 1000 становника					
								Live births	Deaths				
								per 1000 population					
Западнобачки <i>Zapadnobacki</i>	2013	183967	1440	7	3078	-1638	11	7.8	16.7	-8.9	7.6	4.9	46.8
	2012	186188	1375	8	3018	-1643	10	7.4	16.2	-8.8	7.3	5.8	45.6
	2011	191044	1359	11	3021	-1662	4	7.1	15.8	-8.7	2.9	8.1	45.0
	2010	193331	1541	20	3143	-1602	4	8.0	16.3	-8.3	2.6	13.0	49.0
	2009	195573	1582	13	2995	-1413	8	8.1	15.3	-7.2	5.1	8.2	52.8
Јужнобачки <i>Juznobacki</i>	2013	616111	6537	35	7538	-1001	22	10.6	12.2	-1.6	3.4	5.4	86.7
	2012	615616	6630	40	7744	-1114	33	10.8	12.6	-1.8	5.0	6.0	85.6
	2011	609394	6605	59	7804	-1199	29	10.8	12.8	-2.0	4.4	8.9	84.6
	2010	608725	6640	58	7692	-1052	23	10.9	12.6	-1.7	3.5	8.7	86.3
	2009	607282	6895	50	7762	-867	24	11.4	12.8	-1.4	3.5	7.3	88.8
Сремски <i>Sremski</i>	2013	308512	2670	17	4317	-1647	20	8.7	14.0	-5.3	7.5	6.4	61.8
	2012	310418	2810	20	4414	-1604	18	9.1	14.2	-5.2	6.4	7.1	63.7
	2011	320714	2580	8	4300	-1720	12	8.0	13.4	-5.4	4.7	3.1	60.0
	2010	323197	2727	13	4474	-1747	18	8.4	13.8	-5.4	6.6	4.8	61.0
	2009	325734	2793	12	4410	-1617	22	8.6	13.5	-5.0	7.9	4.3	63.3

1.4. Умрли према узроцима смрти и полу у Републици Србији, 2013.*Deaths by causes of death and sex in Republic of Serbia, 2013*

Број групе <i>Group num- ber</i>	Узроци смрти (МКБ-10) <i>Causes of death (ICD-10)</i>	Укупно умрли - <i>Total deaths</i>			Мушко - <i>Male</i>			Женско - <i>Female</i>		
		број <i>number</i>	% <i>percent</i>	стопа на 100.000 становника <i>rate per 100 000 population</i>	број <i>number</i>	% <i>percent</i>	стопа на 100.000 становника <i>rate per 100 000 population</i>	број <i>number</i>	% <i>percent</i>	стопа на 100.000 становника <i>rate per 100 000 population</i>
Република Србија - <i>Republic of Serbia</i>										
	Укупно - <i>Total</i>	100300	100.00	1400.03	50910	100.00	1459.38	49390	100.00	1343.70
I	Заразне и паразитарне болести <i>Certain infectious and parasitic diseases</i>	583	0.58	8.14	330	0.65	9.46	253	0.51	6.88
II	Тумори <i>Neoplasms</i>	21646	21.58	302.14	12391	24.34	355.20	9255	18.74	251.79
III	Болести крви и крвотворних органа и поремећаји имунитета <i>Diseases of the blood and blood-forming organs and certain disorders involving the immune mechanism</i>	217	0.22	3.03	87	0.17	2.49	130	0.26	3.54
IV	Болести жлезда са унутрашњим лучењем, исхране и метаболизма <i>Endocrine, nutritional and metabolic diseases</i>	2909	2.90	40.61	1323	2.60	37.92	1586	3.21	43.15
V	Душевни поремећаји и поремећаји понашања <i>Mental and behavioural disorders</i>	1219	1.22	17.02	594	1.17	17.03	625	1.27	17.00
VI	Болести нервног система <i>Diseases of the nervous system</i>	1775	1.77	24.78	845	1.66	24.22	930	1.88	25.30
VII	Болести ока и припојака ока <i>Diseases of the eye and adnexa</i>	1	0.00	0.01	1	0.00	0.03	0	0.00	0.00
VIII	Болести ува и болести мастоидног наставка <i>Diseases of the ear and mastoid process</i>	0	0.00	0.00	0	0.00	0.00	0	0.00	0.00
IX	Болести система крвотока <i>Diseases of the circulatory system</i>	53367	53.21	744.92	24505	48.13	702.46	28862	58.44	785.22

1.4. Умрли према узроцима смрти и полу у Републици Србији, 2013.*Deaths by causes of death and sex in Republic of Serbia, 2013***наставак continuation**

Број групе <i>Group num- ber</i>	Узроци смрти (МКБ-10) <i>Causes of death (ICD-10)</i>	Укупно умрли - <i>Total deaths</i>			Мушко - <i>Male</i>			Женско - <i>Female</i>		
		број <i>number</i>	% <i>percent</i>	стопа на 100.000 становника <i>rate per 100 000 population</i>	број <i>number</i>	% <i>percent</i>	стопа на 100.000 становника <i>rate per 100 000 population</i>	број <i>number</i>	% <i>percent</i>	стопа на 100.000 становника <i>rate per 100 000 population</i>
X	Болести система за дисање <i>Diseases of the respiratory system</i>	4833	4.82	67.46	2819	5.54	80.81	2014	4.08	54.79
XI	Болести система за варење <i>Diseases of the digestive system</i>	3437	3.43	47.98	1940	3.81	55.61	1497	3.03	40.73
XII	Болести коже и поткожног ткива <i>Diseases of the skin and subcutaneous tissue</i>	65	0.06	0.91	35	0.07	1.00	30	0.06	0.82
XIII	Болести мишићно-коштаног система и везивног ткива <i>Diseases of the musculoskeletal system and connective tissue</i>	168	0.17	2.35	47	0.09	1.35	121	0.24	3.29
XIV	Болести мокраћно-полног система <i>Diseases of the genitourinary system</i>	2058	2.05	28.73	1097	2.15	31.45	961	1.95	26.14
XV	Трудноћа, рађање и бабиње <i>Pregnancy, childbirth and the puerperium</i>	9	0.01	0.13	0	0.00	0.00	9	0.02	0.24
XVI	Стања у порођајном периоду <i>Certain conditions originating in the perinatal period</i>	292	0.29	4.08	174	0.34	4.99	118	0.24	3.21
XVII	Урођене наказности, деформације и хромозомске ненормалности <i>Congenital malformations, deformations and chromosomal abnormalities</i>	113	0.11	1.58	68	0.13	1.95	45	0.09	1.22
XVIII	Симптоми, знаци и патолошки клинички и лабораторијски налази <i>Symptoms, signs and abnormal clinical and laboratory findings, not elsewhere classified</i>	4436	4.42	61.92	2318	4.55	66.45	2118	4.29	57.62
XIX	Повреде, тровања и последице деловања спољних фактора <i>Injury, poisoning and certain other consequences of external causes</i>	3172	3.16	44.28	2336	4.59	66.96	836	1.69	22.74

1.4. Умрли према узроцима смрти и полу у Републици Србији, 2013.*Deaths by causes of death and sex in Republic of Serbia, 2013***наставак continuation**

Број групе <i>Group num- ber</i>	Узроци смрти (МКБ-10) <i>Causes of death (ICD-10)</i>	Укупно умрли - <i>Total deaths</i>			Мушко - <i>Male</i>			Женско - <i>Female</i>		
		број <i>number</i>	% <i>percent</i>	стопа на 100.000 становника <i>rate per 100 000 population</i>	број <i>number</i>	% <i>percent</i>	стопа на 100.000 становника <i>rate per 100 000 population</i>	број <i>number</i>	% <i>percent</i>	стопа на 100.000 становника <i>rate per 100 000 population</i>
Централна Србија - <i>Central Serbia</i>										
	Укупно - <i>Total</i>	73265	100.00	1394.98	37217	100.00	1455.12	36048	100.00	1337.89
I	Заразне и паразитарне болести <i>Certain infectious and parasitic diseases</i>	426	0.58	8.11	246	0.66	9.62	180	0.50	6.68
II	Тумори <i>Neoplasms</i>	15391	21.01	293.05	8792	23.62	343.75	6599	18.31	244.92
III	Болести крви и крвотворних органа и поремећаји имунитета <i>Diseases of the blood and blood-forming organs and certain disorders involving the immune mechanism</i>	170	0.23	3.24	70	0.19	2.74	100	0.28	3.71
IV	Болести жлезда са унутрашњим лучењем, исхране и метаболизма <i>Endocrine, nutritional and metabolic diseases</i>	2171	2.96	41.34	980	2.63	38.32	1191	3.30	44.20
V	Душевни поремећаји и поремећаји понашања <i>Mental and behavioural disorders</i>	885	1.21	16.85	400	1.07	15.64	485	1.35	18.00
VI	Болести нервног система <i>Diseases of the nervous system</i>	1317	1.80	25.08	632	1.70	24.71	685	1.90	25.42
VII	Болести ока и припојака ока <i>Diseases of the eye and adnexa</i>	1	0.00	0.02	1	0.00	0.04	0	0.00	0.00
VIII	Болести ува и болести мастоидног наставка <i>Diseases of the ear and mastoid process</i>	0	0.00	0.00	0	0.00	0.00	0	0.00	0.00
IX	Болести система крвотока <i>Diseases of the circulatory system</i>	38908	53.11	740.82	17957	48.25	702.09	20951	58.12	777.58

1.4. Умрли према узроцима смрти и полу у Републици Србији, 2013.*Deaths by causes of death and sex in Republic of Serbia, 2013***наставак continuation**

Број групе <i>Group num- ber</i>	Узроци смрти (МКБ-10) <i>Causes of death (ICD-10)</i>	Укупно умрли - <i>Total deaths</i>			Мушко - <i>Male</i>			Женско - <i>Female</i>		
		број <i>number</i>	% <i>percent</i>	стопа на 100.000 становника <i>rate per 100 000 population</i>	број <i>number</i>	% <i>percent</i>	стопа на 100.000 становника <i>rate per 100 000 population</i>	број <i>number</i>	% <i>percent</i>	стопа на 100.000 становника <i>rate per 100 000 population</i>
X	Болести система за дисање <i>Diseases of the respiratory system</i>	3512	4.79	66.87	2088	5.61	81.64	1424	3.95	52.85
XI	Болести система за варење <i>Diseases of the digestive system</i>	2539	3.47	48.34	1423	3.82	55.64	1116	3.10	41.42
XII	Болести коже и поткожног ткива <i>Diseases of the skin and subcutaneous tissue</i>	47	0.06	0.89	24	0.06	0.94	23	0.06	0.85
XIII	Болести мишићно-коштаног система и везивног ткива <i>Diseases of the musculoskeletal system and connective tissue</i>	108	0.15	2.06	24	0.06	0.94	84	0.23	3.12
XIV	Болести мокраћно-полног система <i>Diseases of the genitourinary system</i>	1618	2.21	30.81	880	2.36	34.41	738	2.05	27.39
XV	Трудноћа, рађање и бабиње <i>Pregnancy, childbirth and the puerperium</i>	7	0.01	0.13	0	0.00	0.00	7	0.02	0.26
XVI	Стања у порођајном периоду <i>Certain conditions originating in the perinatal period</i>	236	0.32	4.49	140	0.38	5.47	96	0.27	3.56
XVII	Урођене наказности, деформације и хромозомске ненормалности <i>Congenital malformations, deformations and chromosomal abnormalities</i>	83	0.11	1.58	52	0.14	2.03	31	0.09	1.15
XVIII	Симптоми, знаци и патолошки клинички и лабораторијски налази <i>Symptoms, signs and abnormal clinical and laboratory findings, not elsewhere classified</i>	3654	4.99	69.57	1910	5.13	74.68	1744	4.84	64.73
XIX	Повреде, тровања и последице деловања спољних фактора <i>Injury, poisoning and certain other consequences of external causes</i>	2192	2.99	41.74	1598	4.29	62.48	594	1.65	22.05

1.4. Умрли према узроцима смрти и полу у Републици Србији, 2013.*Deaths by causes of death and sex in Republic of Serbia, 2013***наставак continuation**

Број групе <i>Group num- ber</i>	Узроци смрти (МКБ-10) <i>Causes of death (ICD-10)</i>	Укупно умрли - <i>Total deaths</i>			Мушко - <i>Male</i>			Женско - <i>Female</i>		
		број <i>number</i>	% <i>percent</i>	стопа на 100.000 становника <i>rate per 100 000 population</i>	број <i>number</i>	% <i>percent</i>	стопа на 100.000 становника <i>rate per 100 000 population</i>	број <i>number</i>	% <i>percent</i>	стопа на 100.000 становника <i>rate per 100 000 population</i>
Војводина - <i>Vojvodina</i>										
	Укупно - <i>Total</i>	27035	100.00	1413.89	13693	100.00	1471.08	13342	100.00	1359.65
I	Заразне и паразитарне болести <i>Certain infectious and parasitic diseases</i>	157	0.58	8.21	84	0.61	9.02	73	0.55	7.44
II	Тумори <i>Neoplasms</i>	6255	23.14	327.13	3599	26.28	386.65	2656	19.91	270.67
III	Болести крви и крвотворних органа и поремећаји имунитета <i>Diseases of the blood and blood-forming organs and certain disorders involving the immune mechanism</i>	47	0.17	2.46	17	0.12	1.83	30	0.22	3.06
IV	Болести жлезда са унутрашњим лучењем, исхране и метаболизма <i>Endocrine, nutritional and metabolic diseases</i>	738	2.73	38.60	343	2.50	36.85	395	2.96	40.25
V	Душевни поремећаји и поремећаји понашања <i>Mental and behavioural disorders</i>	334	1.24	17.47	194	1.42	20.84	140	1.05	14.27
VI	Болести нервног система <i>Diseases of the nervous system</i>	458	1.69	23.95	213	1.56	22.88	245	1.84	24.97
VII	Болести ока и припојака ока <i>Diseases of the eye and adnexa</i>	0	0.00	0.00	0	0.00	0.00	0	0.00	0.00
VIII	Болести ува и болести мастоидног наставка <i>Diseases of the ear and mastoid process</i>	0	0.00	0.00	0	0.00	0.00	0	0.00	0.00
IX	Болести система крвотока <i>Diseases of the circulatory system</i>	14459	53.48	756.19	6548	47.82	703.47	7911	59.29	806.19

1.4. Умрли према узроцима смрти и полу у Републици Србији, 2013.*Deaths by causes of death and sex in Republic of Serbia, 2013*

наставак continuation

Број групе <i>Group num- ber</i>	Узроци смрти (МКБ-10) <i>Causes of death (ICD-10)</i>	Укупно умрли - <i>Total deaths</i>			Мушко - <i>Male</i>			Женско - <i>Female</i>		
		број <i>number</i>	% <i>percent</i>	стопа на 100.000 становника <i>rate per 100 000 population</i>	број <i>number</i>	% <i>percent</i>	стопа на 100.000 становника <i>rate per 100 000 population</i>	број <i>number</i>	% <i>percent</i>	стопа на 100.000 становника <i>rate per 100 000 population</i>
X	Болести система за дисање <i>Diseases of the respiratory system</i>	1321	4.89	69.09	731	5.34	78.53	590	4.42	60.13
XI	Болести система за варење <i>Diseases of the digestive system</i>	898	3.32	46.96	517	3.78	55.54	381	2.86	38.83
XII	Болести коже и поткожног ткива <i>Diseases of the skin and subcutaneous tissue</i>	18	0.07	0.94	11	0.08	1.18	7	0.05	0.71
XIII	Болести мишићно-коштаног система и везивног ткива <i>Diseases of the musculoskeletal system and connective tissue</i>	60	0.22	3.14	23	0.17	2.47	37	0.28	3.77
XIV	Болести мокраћно-полног система <i>Diseases of the genitourinary system</i>	440	1.63	23.01	217	1.58	23.31	223	1.67	22.73
XV	Трудноћа, рађање и бабиње <i>Pregnancy, childbirth and the puerperium</i>	2	0.01	0.10	0	0.00	0.00	2	0.01	0.20
XVI	Стања у порођајном периоду <i>Certain conditions originating in the perinatal period</i>	56	0.21	2.93	34	0.25	3.65	22	0.16	2.24
XVII	Урођене наказности, деформације и хромозомске ненормалности <i>Congenital malformations, deformations and chromosomal abnormalities</i>	30	0.11	1.57	16	0.12	1.72	14	0.10	1.43
XVIII	Симптоми, знаци и патолошки клинички и лабораторијски налази <i>Symptoms, signs and abnormal clinical and laboratory findings, not elsewhere classified</i>	782	2.89	40.90	408	2.98	43.83	374	2.80	38.11
XIX	Повреде, тровања и последице деловања спољних фактора <i>Injury, poisoning and certain other consequences of external causes</i>	980	3.62	51.25	738	5.39	79.29	242	1.81	24.66

1.5. Десет најчешћих узрока смрти према дијагнози, полу и добним групама у Републици Србији, 2013.*Ten most common causes of death by disease, sex and age groups in Republic of Serbia, 2013*

Узроци смрти (МКБ-10) <i>Causes of death (ICD-10)</i>	Шифра <i>Code</i>	Пол <i>Sex</i>	Свега <i>Total</i>	Добне групе - <i>Age groups</i>																			Непо- знато <i>Un- known</i>
				0	1-4	5-9	10-14	15-19	20-24	25-29	30-34	35-39	40-44	45-49	50-54	55-59	60-64	65-69	70-74	75-79	80-84	85+	
Република Србија Укупно <i>Republic of Serbia</i> <i>Total</i>		Укупно- total	100300	413	53	38	54	129	193	289	462	580	900	1686	3124	5651	8538	8381	12053	18545	20612	18545	54
		%	100.00	0.41	0.05	0.04	0.05	0.13	0.19	0.29	0.46	0.58	0.90	1.68	3.11	5.63	8.51	8.36	12.02	18.49	20.55	18.49	0.05
		Мушко- male	50910	246	25	18	35	90	148	201	322	393	595	1094	2048	3742	5577	5150	6627	9082	8840	6634	43
		Женско- female	49390	167	28	20	19	39	45	88	140	187	305	592	1076	1909	2961	3231	5426	9463	11772	11911	11
1. Cardiomyopathia Обољења срчаног мишића	I42	Укупно- total	13575	0	1	0	1	0	0	5	2	7	16	36	103	213	441	585	1156	2608	3880	4521	0
		%	13.53	0.00	0.01	0.00	0.01	0.00	0.00	0.04	0.01	0.05	0.12	0.27	0.76	1.57	3.25	4.31	8.52	19.21	28.58	33.30	0.00
		Мушко- male	5650	0	0	0	1	0	0	5	2	7	12	25	72	145	291	346	567	1133	1501	1543	0
		Женско- female	7925	0	1	0	0	0	0	0	0	0	4	11	31	68	150	239	589	1475	2379	2978	0
2. Infarctus cerebri Инфаркт мозга	I63	Укупно- total	7473	0	0	0	0	0	2	0	4	7	7	32	64	170	368	452	976	1894	2014	1481	2
		%	7.45	0.00	0.00	0.00	0.00	0.00	0.03	0.00	0.05	0.09	0.09	0.43	0.86	2.27	4.92	6.05	13.06	25.34	26.95	19.82	0.03
		Мушко- male	3237	0	0	0	0	0	1	0	3	6	3	24	43	116	219	259	497	810	778	477	1
		Женско- female	4236	0	0	0	0	0	1	0	1	1	4	8	21	54	149	193	479	1084	1236	1004	1
3. Neoplasma malignum bronchi et pulmonis Злоћудни тумор душника и плућа	C34	Укупно- total	5217	0	0	1	0	0	3	1	10	20	35	155	380	817	1109	782	756	651	377	120	0
		%	5.20	0.00	0.00	0.02	0.00	0.00	0.06	0.02	0.19	0.38	0.67	2.97	7.28	15.66	21.26	14.99	14.49	12.48	7.23	2.30	0.00
		Мушко- male	3798	0	0	0	0	0	3	0	6	15	26	105	250	587	856	581	554	475	263	77	0
		Женско- female	1419	0	0	1	0	0	0	1	4	5	9	50	130	230	253	201	202	176	114	43	0
4. Infarctus myocardii acutus Акутан инфаркт срца	I21	Укупно- total	4925	0	0	0	0	0	1	5	14	28	43	125	230	413	561	567	686	899	814	535	4
		%	4.91	0.00	0.00	0.00	0.00	0.00	0.02	0.10	0.28	0.57	0.87	2.54	4.67	8.39	11.39	11.51	13.93	18.25	16.53	10.86	0.08
		Мушко- male	2952	0	0	0	0	0	1	3	12	23	39	103	178	320	402	402	412	453	376	225	3
		Женско- female	1973	0	0	0	0	0	0	2	2	5	4	22	52	93	159	165	274	446	438	310	1
5. Insufficiencia cordis Недовољна функција срца	I50	Укупно- total	4037	0	0	0	1	2	1	4	5	6	9	24	48	104	176	226	391	801	1031	1207	1
		%	4.02	0.00	0.00	0.00	0.02	0.05	0.02	0.10	0.12	0.15	0.22	0.59	1.19	2.58	4.36	5.60	9.69	19.84	25.54	29.90	0.02
		Мушко- male	1777	0	0	0	1	2	1	2	3	5	7	16	39	67	114	141	198	345	411	425	0
		Женско- female	2260	0	0	0	0	0	0	2	2	1	2	8	9	37	62	85	193	456	620	782	1

1.5. Десет најчешћих узрока смрти према дијагнози, полу и добним групама у Републици Србији, 2013.*Ten most common causes of death by disease, sex and age groups in Republic of Serbia, 2013*наставак *continuation*

Узроци смрти (МКБ-10) <i>Causes of death (ICD-10)</i>	Шифра <i>Code</i>	Пол <i>Sex</i>	Свега <i>Total</i>	Добне групе - <i>Age groups</i>																			Непо- знато <i>Un- known</i>
				0	1-4	5-9	10-14	15-19	20-24	25-29	30-34	35-39	40-44	45-49	50-54	55-59	60-64	65-69	70-74	75-79	80-84	85+	
6. Morbus cordis ischaemicus chronicus Хронична исхемијска болест срца	I25	Укупно- total	3679	0	0	0	0	0	0	0	1	3	7	18	40	103	179	211	393	780	979	965	0
		%	3.67	0.00	0.00	0.00	0.00	0.00	0.00	0.00	0.03	0.08	0.19	0.49	1.09	2.80	4.87	5.74	10.68	21.20	26.61	26.23	0.00
		Мушко- male	1750	0	0	0	0	0	0	0	1	1	6	14	35	78	130	144	207	375	404	355	0
		Женско- female	1929	0	0	0	0	0	0	0	0	2	1	4	5	25	49	67	186	405	575	610	0
7. Hypertensio arterialis essentialis (primaria) Повишен крвни притисак непознатог порекла	I10	Укупно- total	3516	0	0	0	0	0	0	1	1	4	16	26	74	115	192	213	386	635	878	975	0
		%	3.51	0.00	0.00	0.00	0.00	0.00	0.00	0.03	0.03	0.11	0.46	0.74	2.10	3.27	5.46	6.06	10.98	18.06	24.97	27.73	0.00
		Мушко- male	1440	0	0	0	0	0	0	1	1	3	13	20	50	76	136	118	198	252	307	265	0
		Женско- female	2076	0	0	0	0	0	0	0	0	1	3	6	24	39	56	95	188	383	571	710	0
8. Institio cordis Застој срца	I46	Укупно- total	3059	2	1	0	1	3	5	4	11	29	36	74	138	201	268	258	360	465	564	638	1
		%	3.05	0.07	0.03	0.00	0.03	0.10	0.16	0.13	0.36	0.95	1.18	2.42	4.51	6.57	8.76	8.43	11.77	15.20	18.44	20.86	0.03
		Мушко- male	1669	1	0	0	0	2	4	4	8	21	26	59	112	145	193	171	213	245	242	222	1
		Женско- female	1390	1	1	0	1	1	1	0	3	8	10	15	26	56	75	87	147	220	322	416	0
9. Morbus pulmonis obstructivus chronicus alius Друга хронична опструктивна болест плућа	J44	Укупно- total	2169	0	0	0	0	0	0	0	0	3	6	13	43	82	165	237	323	493	474	330	0
		%	2.16	0.00	0.00	0.00	0.00	0.00	0.00	0.00	0.00	0.14	0.28	0.60	1.98	3.78	7.61	10.93	14.89	22.73	21.85	15.21	0.00
		Мушко- male	1357	0	0	0	0	0	0	0	0	1	5	6	30	50	107	164	205	327	294	168	0
		Женско- female	812	0	0	0	0	0	0	0	0	2	1	7	13	32	58	73	118	166	180	162	0
10. Mors alia, causa non specificata Друга смрт, узрок неозначен	R99	Укупно- total	2043	12	3	2	3	6	10	14	43	37	49	65	97	137	185	158	226	273	349	349	25
		%	2.04	0.59	0.15	0.10	0.15	0.29	0.49	0.69	2.10	1.81	2.40	3.18	4.75	6.71	9.06	7.73	11.06	13.36	17.08	17.08	1.22
		Мушко- male	1162	9	2	1	3	6	8	11	36	29	38	51	74	107	137	112	121	118	147	131	21
		Женско- female	881	3	1	1	0	0	2	3	7	8	11	14	23	30	48	46	105	155	202	218	4

1.5. Десет најчешћих узрока смрти према дијагнози, полу и добним групама у Републици Србији, 2013.*Ten most common causes of death by disease, sex and age groups in Republic of Serbia, 2013***наставак continuation**

Узроци смрти (МКБ-10) <i>Causes of death (ICD-10)</i>	Шифра <i>Code</i>	Пол <i>Sex</i>	Свега <i>Total</i>	Добне групе - <i>Age groups</i>																			Непо- знато <i>Un- known</i>
				0	1-4	5-9	10-14	15-19	20-24	25-29	30-34	35-39	40-44	45-49	50-54	55-59	60-64	65-69	70-74	75-79	80-84	85+	
Централна Србија Укупно <i>Central Serbia</i> <i>Total</i>		Укупно- total	73265	326	40	24	42	93	138	197	312	426	625	1141	2129	3916	6055	5869	8629	13509	15693	14058	43
		%	100.00	0.44	0.05	0.03	0.06	0.13	0.19	0.27	0.43	0.58	0.85	1.56	2.91	5.34	8.26	8.01	11.78	18.44	21.42	19.19	0.06
		Мушко- male	37217	195	18	10	27	63	109	141	211	291	397	736	1353	2595	3943	3604	4739	6660	6845	5246	34
		Женско- female	36048	131	22	14	15	30	29	56	101	135	228	405	776	1321	2112	2265	3890	6849	8848	8812	9
1. Cardiomyopathia Обољења срчаног мишића	I42	Укупно- total	10313	0	1	0	1	0	0	3	1	4	10	20	61	136	308	425	828	1935	3005	3575	0
		%	14.08	0.00	0.01	0.00	0.01	0.00	0.00	0.03	0.01	0.04	0.10	0.19	0.59	1.32	2.99	4.12	8.03	18.76	29.14	34.66	0.00
		Мушко- male	4337	0	0	0	1	0	0	3	1	4	8	15	39	89	208	246	418	850	1187	1268	0
		Женско- female	5976	0	1	0	0	0	0	0	0	0	2	5	22	47	100	179	410	1085	1818	2307	0
2. Infarctus cerebri Инфаркт мозга	I63	Укупно- total	5799	0	0	0	0	0	2	0	4	7	6	18	37	122	259	334	720	1467	1626	1195	2
		%	7.92	0.00	0.00	0.00	0.00	0.00	0.03	0.00	0.07	0.12	0.10	0.31	0.64	2.10	4.47	5.76	12.42	25.30	28.04	20.61	0.03
		Мушко- male	2500	0	0	0	0	0	1	0	3	6	2	14	25	84	143	181	361	625	638	416	1
		Женско- female	3299	0	0	0	0	0	1	0	1	1	4	4	12	38	116	153	359	842	988	779	1
3. Infarctus myocardii <i>acutus</i> Акутан инфаркт срца	I21	Укупно- total	3827	0	0	0	0	0	1	4	10	25	33	97	163	311	418	442	508	688	667	457	3
		%	5.22	0.00	0.00	0.00	0.00	0.00	0.03	0.10	0.26	0.65	0.86	2.53	4.26	8.13	10.92	11.55	13.27	17.98	17.43	11.94	0.08
		Мушко- male	2290	0	0	0	0	0	1	2	8	21	30	80	126	242	294	313	304	363	312	192	2
		Женско- female	1537	0	0	0	0	0	0	2	2	4	3	17	37	69	124	129	204	325	355	265	1
4. Neoplasma malignum <i>bronchi et pulmonis</i> Злоћудни тумор душника и плућа	C34	Укупно- total	3623	0	0	1	0	0	3	1	7	12	21	99	261	553	778	533	540	454	274	86	0
		%	4.95	0.00	0.00	0.03	0.00	0.00	0.08	0.03	0.19	0.33	0.58	2.73	7.20	15.26	21.47	14.71	14.90	12.53	7.56	2.37	0.00
		Мушко- male	2642	0	0	0	0	0	3	0	5	8	15	69	173	403	606	397	393	330	187	53	0
		Женско- female	981	0	0	1	0	0	0	1	2	4	6	30	88	150	172	136	147	124	87	33	0
5. Insufficiencia cordis Недовољна функција срца	I50	Укупно- total	2865	0	0	0	1	1	1	2	5	4	5	11	32	75	118	137	261	561	781	869	1
		%	3.91	0.00	0.00	0.00	0.03	0.03	0.03	0.07	0.17	0.14	0.17	0.38	1.12	2.62	4.12	4.78	9.11	19.58	27.26	30.33	0.03
		Мушко- male	1264	0	0	0	1	1	1	0	3	4	4	6	26	46	82	88	133	232	324	313	0
		Женско- female	1601	0	0	0	0	0	0	2	2	0	1	5	6	29	36	49	128	329	457	556	1

1.5. Десет најчешћих узрока смрти према дијагнози, полу и добним групама у Републици Србији, 2013.

Ten most common causes of death by disease, sex and age groups in Republic of Serbia, 2013

наставка continuation

Узроци смрти (МКБ-10) Causes of death (ICD-10)	Шифра Code	Пол Sex	Свега Total	Добне групе - Age groups																			Непо- знато Un- known
				0	1-4	5-9	10-14	15-19	20-24	25-29	30-34	35-39	40-44	45-49	50-54	55-59	60-64	65-69	70-74	75-79	80-84	85+	
6. Morbus cordis ischaemicus chronicus Хронична исхемијска болест срца	I25	Укупно- total	2454	0	0	0	0	0	0	0	0	2	3	9	24	55	115	124	254	525	670	673	0
		%	3.35	0.00	0.00	0.00	0.00	0.00	0.00	0.00	0.00	0.08	0.12	0.37	0.98	2.24	4.69	5.05	10.35	21.39	27.30	27.42	0.00
		Мушко- male	1186	0	0	0	0	0	0	0	0	1	3	6	20	43	84	88	121	261	296	263	0
		Женско- female	1268	0	0	0	0	0	0	0	0	1	0	3	4	12	31	36	133	264	374	410	0
7. Hypertensio arterialis essentialis (primaria) Повишен крвни притисак непознатог порекла	I10	Укупно- total	2102	0	0	0	0	0	0	1	0	3	8	15	44	62	108	128	232	369	531	601	0
		%	2.87	0.00	0.00	0.00	0.00	0.00	0.00	0.05	0.00	0.14	0.38	0.71	2.09	2.95	5.14	6.09	11.04	17.55	25.26	28.59	0.00
		Мушко- male	866	0	0	0	0	0	0	1	0	2	6	12	28	43	76	66	113	151	198	170	0
		Женско- female	1236	0	0	0	0	0	0	0	0	1	2	3	16	19	32	62	119	218	333	431	0
8. Institia cordis Застој срца	I46	Укупно- total	2077	1	1	0	1	2	3	3	4	19	22	52	99	149	195	171	251	319	387	397	1
		%	2.83	0.05	0.05	0.00	0.05	0.10	0.14	0.14	0.19	0.91	1.06	2.50	4.77	7.17	9.39	8.23	12.08	15.36	18.63	19.11	0.05
		Мушко- male	1159	1	0	0	0	2	2	3	4	13	15	40	80	108	137	113	145	164	172	159	1
		Женско- female	918	0	1	0	1	0	1	0	0	6	7	12	19	41	58	58	106	155	215	238	0
9. Mors alia, causa non specificata Друга смрт, узрок неозначен	R99	Укупно- total	1760	10	3	2	3	6	9	9	36	36	39	53	80	116	153	131	189	234	306	321	24
		%	2.40	0.57	0.17	0.11	0.17	0.34	0.51	0.51	2.05	2.05	2.22	3.01	4.55	6.59	8.69	7.44	10.74	13.30	17.39	18.24	1.36
		Мушко- male	1002	7	2	1	3	6	7	9	31	29	30	40	63	92	117	93	99	98	129	126	20
		Женско- female	758	3	1	1	0	0	2	0	5	7	9	13	17	24	36	38	90	136	177	195	4
10. Morbus pulmonis obstructivus chronicus alius Друга хронична опструктивна болест плућа	J44	Укупно- total	1572	0	0	0	0	0	0	0	0	3	4	8	32	57	116	150	221	357	367	257	0
		%	2.15	0.00	0.00	0.00	0.00	0.00	0.00	0.00	0.00	0.19	0.25	0.51	2.04	3.63	7.38	9.54	14.06	22.71	23.35	16.35	0.00
		Мушко- male	1000	0	0	0	0	0	0	0	0	1	3	4	25	32	78	106	147	245	231	128	0
		Женско- female	572	0	0	0	0	0	0	0	0	2	1	4	7	25	38	44	74	112	136	129	0

1.5. Десет најчешћих узрока смрти према дијагнози, полу и добним групама у Републици Србији, 2013.*Ten most common causes of death by disease, sex and age groups in Republic of Serbia, 2013***наставак continuation**

Узроци смрти (МКБ-10) <i>Causes of death (ICD-10)</i>	Шифра <i>Code</i>	Пол <i>Sex</i>	Свега <i>Total</i>	Добне групе - <i>Age groups</i>																			Непо- знато <i>Un- known</i>
				0	1-4	5-9	10-14	15-19	20-24	25-29	30-34	35-39	40-44	45-49	50-54	55-59	60-64	65-69	70-74	75-79	80-84	85>	
Војводина Укупно <i>Vojvodina</i> <i>Total</i>		Укупно- total	27035	87	13	14	12	36	55	92	150	154	275	545	995	1735	2483	2512	3424	5036	4919	4487	11
		%	100.00	0.32	0.05	0.05	0.04	0.13	0.20	0.34	0.55	0.57	1.02	2.02	3.68	6.42	9.18	9.29	12.67	18.63	18.19	16.60	0.04
		Мушко- male	13693	51	7	8	8	27	39	60	111	102	198	358	695	1147	1634	1546	1888	2422	1995	1388	9
		Женско- female	13342	36	6	6	4	9	16	32	39	52	77	187	300	588	849	966	1536	2614	2924	3099	2
1. Cardiomyopathia Обољења срчаног мишића	I42	Укупно- total	3262	0	0	0	0	0	0	2	1	3	6	16	42	77	133	160	328	673	875	946	0
		%	12.07	0.00	0.00	0.00	0.00	0.00	0.00	0.06	0.03	0.09	0.18	0.49	1.29	2.36	4.08	4.90	10.06	20.63	26.82	29.00	0.00
		Мушко- male	1313	0	0	0	0	0	0	2	1	3	4	10	33	56	83	100	149	283	314	275	0
		Женско- female	1949	0	0	0	0	0	0	0	0	0	2	6	9	21	50	60	179	390	561	671	0
2. Infarctus cerebri Инфаркт мозга	I63	Укупно- total	1674	0	0	0	0	0	0	0	0	0	1	14	27	48	109	118	256	427	388	286	0
		%	6.19	0.00	0.00	0.00	0.00	0.00	0.00	0.00	0.00	0.00	0.06	0.84	1.61	2.87	6.51	7.05	15.29	25.51	23.18	17.08	0.00
		Мушко- male	737	0	0	0	0	0	0	0	0	0	1	10	18	32	76	78	136	185	140	61	0
		Женско- female	937	0	0	0	0	0	0	0	0	0	0	4	9	16	33	40	120	242	248	225	0
3. Neoplasma malignum bronchi et pulmonis Злоћудни тумор душника и плућа	C34	Укупно- total	1594	0	0	0	0	0	0	0	3	8	14	56	119	264	331	249	216	197	103	34	0
		%	5.90	0.00	0.00	0.00	0.00	0.00	0.00	0.00	0.19	0.50	0.88	3.51	7.47	16.56	20.77	15.62	13.55	12.36	6.46	2.13	0.00
		Мушко- male	1156	0	0	0	0	0	0	0	1	7	11	36	77	184	250	184	161	145	76	24	0
		Женско- female	438	0	0	0	0	0	0	0	2	1	3	20	42	80	81	65	55	52	27	10	0
4. Hypertensio arterialis essentialis (primaria) Повишен крвни притисак непознатог порекла	I10	Укупно- total	1414	0	0	0	0	0	0	0	1	1	8	11	30	53	84	85	154	266	347	374	0
		%	5.23	0.00	0.00	0.00	0.00	0.00	0.00	0.00	0.07	0.07	0.57	0.78	2.12	3.75	5.94	6.01	10.89	18.81	24.54	26.45	0.00
		Мушко- male	574	0	0	0	0	0	0	0	1	1	7	8	22	33	60	52	85	101	109	95	0
		Женско- female	840	0	0	0	0	0	0	0	0	0	1	3	8	20	24	33	69	165	238	279	0
5. Morbus cordis ischaemicus chronicus Хронична исхемијска болест срца	I25	Укупно- total	1225	0	0	0	0	0	0	0	1	1	4	9	16	48	64	87	139	255	309	292	0
		%	4.53	0.00	0.00	0.00	0.00	0.00	0.00	0.00	0.08	0.08	0.33	0.73	1.31	3.92	5.22	7.10	11.35	20.82	25.22	23.84	0.00
		Мушко- male	564	0	0	0	0	0	0	0	1	0	3	8	15	35	46	56	86	114	108	92	0
		Женско- female	661	0	0	0	0	0	0	0	0	1	1	1	1	13	18	31	53	141	201	200	0

1.5. Десет најчешћих узрока смрти према дијагнози, полу и добним групама у Републици Србији, 2013.*Ten most common causes of death by disease, sex and age groups in Republic of Serbia, 2013*наставак *continuation*

Узроци смрти (МКБ-10) Causes of death (ICD-10)	Шифра Code	Пол Sex	Свега Total	Добне групе - Age groups																			Непо- знато Un- known
				0	1-4	5-9	10-14	15-19	20-24	25-29	30-34	35-39	40-44	45-49	50-54	55-59	60-64	65-69	70-74	75-79	80-84	85+	
6. Insufficiencia cordis Недовољна функција срца	I50	Укупно- total	1172	0	0	0	0	1	0	2	0	2	4	13	16	29	58	89	130	240	250	338	0
		%	4.34	0.00	0.00	0.00	0.00	0.09	0.00	0.17	0.00	0.17	0.34	1.11	1.37	2.47	4.95	7.59	11.09	20.48	21.33	28.84	0.00
		Мушко- male	513	0	0	0	0	1	0	2	0	1	3	10	13	21	32	53	65	113	87	112	0
		Женско- female	659	0	0	0	0	0	0	0	0	1	1	3	3	8	26	36	65	127	163	226	0
7. Infarctus myocardii acutus Акутан инфаркт срца	I21	Укупно- total	1098	0	0	0	0	0	1	4	3	10	28	67	102	143	125	178	211	147	78	1	
		%	4.06	0.00	0.00	0.00	0.00	0.00	0.09	0.36	0.27	0.91	2.55	6.10	9.29	13.02	11.38	16.21	19.22	13.39	7.10	0.09	
		Мушко- male	662	0	0	0	0	0	1	4	2	9	23	52	78	108	89	108	90	64	33	1	
		Женско- female	436	0	0	0	0	0	0	0	1	1	5	15	24	35	36	70	121	83	45	0	
8. Institio cordis Застој срца	I46	Укупно- total	982	1	0	0	0	1	2	1	7	10	14	22	39	52	73	87	109	146	177	241	0
		%	3.63	0.10	0.00	0.00	0.00	0.10	0.20	0.10	0.71	1.02	1.43	2.24	3.97	5.30	7.43	8.86	11.10	14.87	18.02	24.54	0.00
		Мушко- male	510	0	0	0	0	0	2	1	4	8	11	19	32	37	56	58	68	81	70	63	0
		Женско- female	472	1	0	0	0	1	0	0	3	2	3	3	7	15	17	29	41	65	107	178	0
9. Atherosclerosis Атеросклероза – закречавање великих крвних судова	I70	Укупно- total	702	0	0	0	0	0	0	0	0	1	0	5	13	13	33	49	99	175	314	0	
		%	2.60	0.00	0.00	0.00	0.00	0.00	0.00	0.00	0.00	0.00	0.14	0.00	0.71	1.85	1.85	4.70	6.98	14.10	24.93	44.73	0.00
		Мушко- male	265	0	0	0	0	0	0	0	0	0	1	0	4	11	11	17	24	47	70	80	0
		Женско- female	437	0	0	0	0	0	0	0	0	0	0	0	1	2	2	16	25	52	105	234	0
10. Morbus pulmonis obstructivus chronicus alius Друга хронична опструктивна болест плућа	J44	Укупно- total	597	0	0	0	0	0	0	0	0	2	5	11	25	49	87	102	136	107	73	0	
		%	2.21	0.00	0.00	0.00	0.00	0.00	0.00	0.00	0.00	0.00	0.34	0.84	1.84	4.19	8.21	14.57	17.09	22.78	17.92	12.23	0.00
		Мушко- male	357	0	0	0	0	0	0	0	0	0	2	2	5	18	29	58	58	82	63	40	0
		Женско- female	240	0	0	0	0	0	0	0	0	0	0	3	6	7	20	29	44	54	44	33	0

1.6. Умрла одојчад према узроцима смрти и старости у Републици Србији, 2012–2013.*Infant deaths by causes of death and age in Republic of Serbia, 2012-2013*

Број групе <i>Group number</i>	Узрок смрти- (МКБ-10) <i>Causes of death (ICD-10)</i>	Узраст умрле одојчади – <i>Age of infant at death</i>													
		Свега <i>Total</i>		до 24 часа		од 1 до 6 дана		од 7 до 27 дана		28 дана до 2 месеца		од 3 до 5 месеци		од 6 до 11 месеци	
				<i>up to 24 hours</i>		<i>from 1 to 6 days</i>		<i>from 7 to 27 days</i>		<i>from 28 days to 2 months</i>		<i>from 3 to 5 months</i>		<i>from 6 to 11 months</i>	
		2012	2013	2012	2013	2012	2013	2012	2013	2012	2013	2012	2013	2012	2013
Република Србија – <i>Republic of Serbia</i>															
	Укупно – <i>Total</i>	415	413	112	133	118	125	71	55	64	52	22	28	28	20
I	Заразне и паразитарне болести <i>Certain infectious and parasitic diseases</i>	1	1	0	0	0	0	0	0	0	1	1	0	0	0
II	Тумори <i>Neoplasms</i>	4	2	0	1	0	0	0	1	0	0	1	0	3	0
IV	Болести жлезда са унутрашњим лучењем, исхране и метаболизма <i>Endocrine, nutritional and metabolic diseases</i>	2	4	0	0	0	0	0	0	1	2	0	1	1	1
VI	Болести нервног система <i>Diseases of the nervous system</i>	7	4	0	0	0	0	2	0	2	1	1	2	2	1
IX	Болести система крвотока <i>Diseases of the circulatory system</i>	2	2	0	0	0	0	0	0	1	0	1	2	0	0
X	Болести система за дисање <i>Diseases of the respiratory system</i>	10	13	0	0	1	2	2	1	4	3	3	3	0	4

1.6. Умрла одојчад према узроцима смрти и старости у Републици Србији, 2012–2013.*Infant deaths by causes of death and age in Republic of Serbia, 2012-2013*наставак *continuation*

Број групе <i>Group number</i>	Узрок смрти- (МКБ-10) <i>Causes of death (ICD-10)</i>	Узраст умрле одојчади – <i>Age of infant at death</i>													
		Свега <i>Total</i>		до 24 часа		од 1 до 6 дана		од 7 до 27 дана		28 дана до 2 месеца		од 3 до 5 месеци		од 6 до 11 месеци	
				<i>up to 24 hours</i>		<i>from 1 to 6 days</i>		<i>from 7 to 27 days</i>		<i>from 28 days to 2 months</i>		<i>from 3 to 5 months</i>		<i>from 6 to 11 months</i>	
		2012	2013	2012	2013	2012	2013	2012	2013	2012	2013	2012	2013	2012	2013
Република Србија – <i>Republic of Serbia</i>															
XI	Болести система за варење <i>Diseases of the digestive system</i>	0	4	0	0	0	0	0	1	0	0	0	1	0	2
XIV	Болести мокраћно-полног система <i>Diseases of the genitourinary system</i>	1	0	0	0	0	0	0	0	0	0	0	0	1	0
XVI	Стања у порођајном периоду <i>Certain conditions originating in the perinatal period</i>	282	292	98	116	105	105	35	37	31	24	5	7	8	3
XVII	Урођене наказности, деформације и хромозомске ненормалности <i>Congenital malformations, deformations and chromosomal abnormalities</i>	73	65	12	8	10	15	25	11	13	18	3	7	10	6
XVIII	Симптоми, знаци и патолошки клинички и лабораторијски налази <i>Symptoms, signs and abnormal clinical and laboratory findings, not elsewhere classified</i>	24	21	2	5	2	2	7	4	8	3	3	4	2	3
XX	Спољашњи узроци оболевања и умирања <i>External causes of morbidity and mortality</i>	9	5	0	3	0	1	0	0	4	0	4	1	1	0

1.6. Умрла одојчад према узроцима смрти и старости у Републици Србији, 2012–2013.*Infant deaths by causes of death and age in Republic of Serbia, 2012-2013*наставак *continuation*

Број групе <i>Group number</i>	Узрок смрти- (МКБ-10) <i>Causes of death (ICD-10)</i>	Узраст умрле одојчади – <i>Age of infant at death</i>													
		Свега <i>Total</i>		до 24 часа		од 1 до 6 дана		од 7 до 27 дана		28 дана до 2 месеца		од 3 до 5 месеци		од 6 до 11 месеци	
				<i>up to 24 hours</i>		<i>from 1 to 6 days</i>		<i>from 7 to 27 days</i>		<i>from 28 days to 2 months</i>		<i>from 3 to 5 months</i>		<i>from 6 to 11 months</i>	
		2012	2013	2012	2013	2012	2013	2012	2013	2012	2013	2012	2013	2012	2013
Централна Србија – <i>Central Serbia</i>															
Укупно – <i>Total</i>		316	326	96	111	88	105	49	35	50	44	18	15	15	16
I	Заразне и паразитарне болести <i>Certain infectious and parasitic diseases</i>	1	1	0	0	0	0	0	0	0	1	1	0	0	0
II	Тумори <i>Neoplasms</i>	3	1	0	1	0	0	0	0	0	0	1	0	2	0
IV	Болести жлезда са унутрашњим лучењем, исхране и метаболизма <i>Endocrine, nutritional and metabolic diseases</i>	1	3	0	0	0	0	0	0	0	1	0	1	1	1
VI	Болести нервног система <i>Diseases of the nervous system</i>	4	2	0	0	0	0	1	0	1	1	1	1	1	0
IX	Болести система крвотока <i>Diseases of the circulatory system</i>	2	1	0	0	0	0	0	0	1	0	1	1	0	0
X	Болести система за дисање <i>Diseases of the respiratory system</i>	6	7	0	0	0	2	2	1	2	1	2	0	0	3

1.6. Умрла одојчад према узроцима смрти и старости у Републици Србији, 2012–2013.*Infant deaths by causes of death and age in Republic of Serbia, 2012-2013*наставак *continuation*

Број групе <i>Group number</i>	Узрок смрти- (МКБ-10) <i>Causes of death (ICD-10)</i>	Узраст умрле одојчади – <i>Age of infant at death</i>													
		Свега <i>Total</i>		до 24 часа		од 1 до 6 дана		од 7 до 27 дана		28 дана до 2 месеца		од 3 до 5 месеци		од 6 до 11 месеци	
				<i>up to 24 hours</i>		<i>from 1 to 6 days</i>		<i>from 7 to 27 days</i>		<i>from 28 days to 2 months</i>		<i>from 3 to 5 months</i>		<i>from 6 to 11 months</i>	
		2012	2013	2012	2013	2012	2013	2012	2013	2012	2013	2012	2013	2012	2013
Централна Србија – <i>Central Serbia</i>															
XI	Болести система за варење <i>Diseases of the digestive system</i>	0	4	0	0	0	0	0	1	0	0	0	1	0	2
XVI	Стања у порођајном периоду <i>Certain conditions originating in the perinatal period</i>	217	236	85	98	79	90	22	20	23	20	5	5	3	3
XVII	Урођене наказности, деформације и хромозомске ненормалности <i>Congenital malformations, deformations and chromosomal abnormalities</i>	57	51	9	6	8	11	20	10	12	17	2	3	6	4
XVIII	Симптоми, знаци и патолошки клинички и лабораторијски налази <i>Symptoms, signs and abnormal clinical and laboratory findings, not elsewhere classified</i>	19	17	2	5	1	1	4	3	7	3	3	2	2	3
XX	Спољашњи узроци оболевања и умирања <i>External causes of morbidity and mortality</i>	6	3	0	1	0	1	0	0	4	0	2	1	0	0

1.6. Умрла одојчад према узроцима смрти и старости у Републици Србији, 2012–2013.*Infant deaths by causes of death and age in Republic of Serbia, 2012-2013*наставак *continuation*

Број групе <i>Group number</i>	Узрок смрти- (МКБ-10) <i>Causes of death (ICD-10)</i>	Узраст умрле одојчади – <i>Age of infant at death</i>													
		Свега <i>Total</i>		до 24 часа		од 1 до 6 дана		од 7 до 27 дана		28 дана до 2 месеца		од 3 до 5 месеци		од 6 до 11 месеци	
				<i>up to 24 hours</i>		<i>from 1 to 6 days</i>		<i>from 7 to 27 days</i>		<i>from 28 days to 2 months</i>		<i>from 3 to 5 months</i>		<i>from 6 to 11 months</i>	
		2012	2013	2012	2013	2012	2013	2012	2013	2012	2013	2012	2013	2012	2013
Војводина – <i>Vojvodina</i>															
Укупно – <i>Total</i>		99	87	16	22	30	20	22	20	14	8	4	13	13	4
II	Тумори <i>Neoplasms</i>	1	1	0	0	0	0	0	1	0	0	0	0	1	0
IV	Болести жлезда са унутрашњим лучењем, исхране и метаболизма <i>Endocrine, nutritional and metabolic diseases</i>	1	1	0	0	0	0	0	0	1	1	0	0	0	0
VI	Болести нервног система <i>Diseases of the nervous system</i>	3	2	0	0	0	0	1	0	1	0	0	1	1	1
IX	Болести система крвотока <i>Diseases of the circulatory system</i>	0	1	0	0	0	0	0	0	0	0	0	1	0	0
X	Болести система за дисање <i>Diseases of the respiratory system</i>	4	6	0	0	1	0	0	0	2	2	1	3	0	1
XIV	Болести мокраћно-полног система <i>Diseases of the genitourinary system</i>	1	0	0	0	0	0	0	0	0	0	0	0	1	0
XVI	Стања у порођајном периоду <i>Certain conditions originating in the perinatal period</i>	65	56	13	18	26	15	13	17	8	4	0	2	5	0
XVII	Урођене наказности, деформације и хромозомске ненормалности <i>Congenital malformations, deformations and chromosomal abnormalities</i>	16	14	3	2	2	4	5	1	1	1	1	4	4	2

1.6. Умрла одојчад према узроцима смрти и старости у Републици Србији, 2012–2013.*Infant deaths by causes of death and age in Republic of Serbia, 2012-2013***наставак continuation**

Број групе <i>Group number</i>	Узрок смрти- (МКБ-10) <i>Causes of death (ICD-10)</i>	Узраст умрле одојчади – <i>Age of infant at death</i>													
		Свега <i>Total</i>		до 24 часа		од 1 до 6 дана		од 7 до 27 дана		28 дана до 2 месеца		од 3 до 5 месеци		од 6 до 11 месеци	
				<i>up to 24 hours</i>		<i>from 1 to 6 days</i>		<i>from 7 to 27 days</i>		<i>from 28 days to 2 months</i>		<i>from 3 to 5 months</i>		<i>from 6 to 11 months</i>	
		2012	2013	2012	2013	2012	2013	2012	2013	2012	2013	2012	2013	2012	2013
Војводина – <i>Vojvodina</i>															
XVIII	Симптоми, знаци и патолошки клинички и лабораторијски налази <i>Symptoms, signs and abnormal clinical and laboratory findings, not elsewhere classified</i>	5	4	0	0	1	1	3	1	1	0	0	2	0	0
XX	Спољашњи узроци оболевања и умирања <i>External causes of morbidity and mortality</i>	3	2	0	2	0	0	0	0	0	0	2	0	1	0

1.7. Показатељи матерналне смртности у Републици Србији, 2007–2013. године
Maternal mortality indicators in the Republic of Serbia, 2007-2013

Показатељ <i>Indicator</i>	2007.	2008.	2009.	2010.	2011.	2012.	2013.
Број умрлих жена <i>Number of maternal deaths</i>	5	10	14	12	6	10	9
Однос матерналне смртности на 100.000 живорођених <i>Maternal mortality ratio per 100,000 livebirths</i>	7,3	14,5	19,9	17,6	9,1	14,9	13,7
Стопа матерналне смртности на 100.000 жена у репродуктивном добу <i>Maternal mortality rate per 100,000 women of reproductive age</i>	0,3	0,6	0,8	0,7	0,4	0,6	0,6

2.

ЗДРАВСТВЕНЕ УСТАНОВЕ И КАДРОВИ *HEALTH CARE INSTITUTIONS AND STAFF*

	Страна <i>Page</i>
2. Здравствене установе и кадрови у Републици Србији <i>Health care institutions and staff in the Republic of Serbia</i>	64
2.1. Здравствене установе према окрузима и општинама <i>Health care institutions by district and by municipality</i>	69
2.2. Кадрови у здравственим установама према окрузима <i>Health institutions staff by district</i>	74
2.3. Здравствени радници и сарадници са високом стручном спремом према окрузима и општинама <i>Health workers and associates with university education by district and municipality</i>	76
2.4. Здравствени радници и сарадници са високом стручном спремом према типу установа <i>Health workers and associates with university education by type of institution</i>	81
2.5. Здравствени радници и сарадници са вишом, средњом и нижом стручном спремом и немедицински радници према окрузима и општинама <i>Health workers and associates with college, secondary and primary education and non-medical staff by district and municipality</i>	83
2.6. Здравствени радници и сарадници са вишом, средњом и нижом стручном спремом и немедицински радници према типу установа <i>Health workers and associates with college, secondary and primary education and non-medical staff by type of institution</i>	93
2.7. Доктори медицине према специјалности <i>Medical doctors by specialty</i>	96
2.8. Стоматолози према специјалности <i>Stomatologists by specialty</i>	99
2.9. Фармацеути према специјалности <i>Pharmacists by specialty</i>	100
2.10. Здравствени радници и сарадници са вишом, средњом и нижом стручном спремом према занимању <i>Health workers and associates with college, secondary and primary education by occupation</i>	101

2. ЗДРАВСТВЕНЕ УСТАНОВЕ И КАДРОВИ У РЕПУБЛИЦИ СРБИЈИ

Здравствена заштита становништва у Републици Србији непосредно се спроводи преко мреже здравствених установа, а њено коришћење не зависи само од потреба корисника, већ и од обезбеђености и развијености здравствене службе.

Укупан број здравствених установа према Уредби о Плану мреже здравствених установа („Службени гласник РС“, бр. 42/06, 119/07, 84/08, 71/09, 85/09, 24/10, 6/12, 37/12 и 8/14) у 2013. години у Републици Србији је 354 (без установа са територије КиМ) (табеле 1 и 2.1).

Табела 1. Број здравствених установа у Републици Србији према Уредби о Плану мреже здравствених установа

ЗДРАВСТВЕНЕ УСТАНОВЕ	Број установа
АПOTEKA	35
ДОМ ЗДРАВЉА	158
ЗАВОД	24
ОПШТА БОЛНИЦА	41
СПЕЦИЈАЛНА БОЛНИЦА	36
КЛИНИЧКО-БОЛНИЧКИ ЦЕНТАР	4
КЛИНИЧКИ ЦЕНТАР	4
КЛИНИКА	7
ИНСТИТУТ	16
ИНСТИТУТ/ЗАВОД ЗА ЈАВНО ЗДРАВЉЕ	25
ВОЈНА ЗДРАВСТВЕНА УСТАНОВА	4
УКУПНО	354

На дан 31.12.2013. године је у систему здравствене заштите Републике Србије (здравствене установе у Плану мреже) било запослено укупно 112.202 радника.

Здравствених радника и сарадника са високом стручном спремом је било 27.098. Доктора медицине је било 21.098 (78%), доктора стоматологије 2099 (8%), фармацеута 2188 (8%) и осталих 1713 (6%).

Међу докторима медицине је било 5758 доктора без специјализације (27%), од тога 3291 доктора опште медицине (15%) и 2467 лекара на специјализацији (12%). Укупан број лекара специјалиста је износио 15.340 (73%). Удео жена међу запосленим докторима медицине (65%) је знатно већи у односу на мушкарце (35%).

Од укупно 2099 стоматолога у здравственим установама у Републици Србији 1127 (54%) су специјалисти, док је од 2188 запослених фармацеута њих 317 (14%) са специјализацијом.

У здравственим установама је 2013. године било укупно 8824 здравствених радника и сарадника са вишом стручном спремом, од чега 4767 (54%) медицинских сестара-техничара.

Са средњом стручном спремом било је запослено 49.320 здравствених радника и сарадника, од тога 33.168 (67 %) медицинских сестара-техничара.

У здравственим установама било је запослено и 26.612 немедицинских радника, од тога 9570 (36%) административних радника и 17.042 (64%) техничких радника.

2. HEALTH CARE INSTITUTIONS AND STAFF IN THE REPUBLIC OF SERBIA

Health care of the population in the Republic of Serbia is directly provided through a network of health care institutions and its use depends not only on the needs of users, but also on the development of provision of health services.

The total number of health care institutions, under the Decree on the Health Care Institution Network Plan ("Official Gazette of the Republic of Serbia", No 42/06, 119/07, 84/08, 71/09, 85/09, 24/10, 6/12, 37/12 and 8/14) was 354 in 2013 (excluding institutions from Kosovo and Metohija Province) (tables 1 and 2.1).

Table 1. Number of health care institutions in the Republic of Serbia according to Decree on the Health Care Institution Network Plan

<i>HEALTH CARE INSTITUTIONS</i>	<i>Number of institutions</i>
PHARMACY	35
PRIMARY HEALTH CARE CENTRE ("dom zdravlja")	158
INSTITUTE ("zavod")	24
GENERAL HOSPITAL	41
SPECIAL HOSPITAL	36
CLINICAL – HOSPITAL CENTRE	4
CLINICAL CENTRE	4
CLINIC	7
INSTITUTE	16
PUBLIC HEALTH INSTITUTE	25
MILITARY HEALTH CARE INSTITUTION	4
TOTAL	354

In 2013, the health care service of the Republic of Serbia (health institutions in the Network Plan) employed a total of 112,202 persons.

There were 27,098 health workers and health associates with university education. Of those, 21,098 (78%) are doctors, 2099 (8%) dentists, 2188 (8%) pharmacists and 1713 (6%) are other professionals.

Of all physicians in the Republic of Serbia 5758 are non-specialists (27%), of whom 3291 are general medicine doctors (15%) and 2467 are in specialist training (12%). The total number of specialists is 15,340 (73%). The structure of employed doctors by sex is the following: 35% are male and 65% are female doctors.

Of the total number of 2099 stomatologists, 1127 (54%) are specialists.

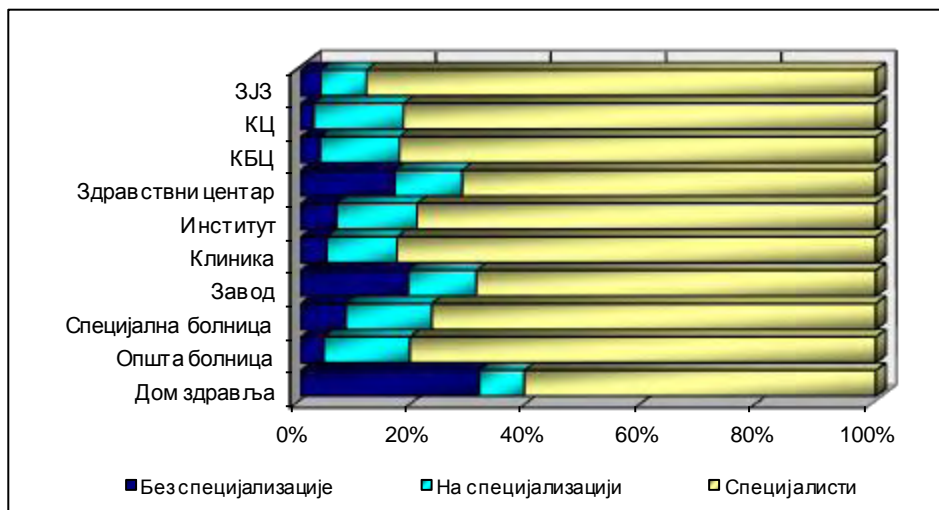
Health care institutions employ a total of 2188 pharmacists, of whom 317 (14%) are specialists.

In 2013, there was a total of 8824 health workers and associates with college education in health care institutions, of whom 4767 (54%) nurses-medical technicians.

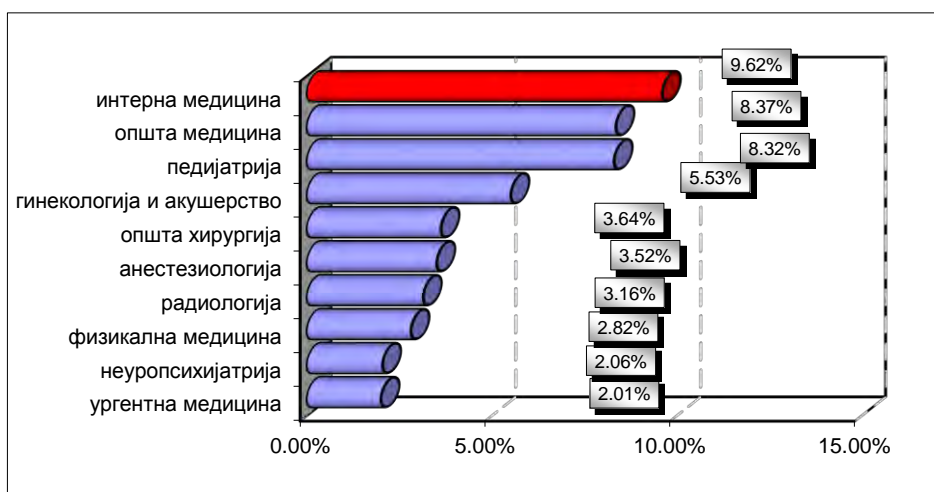
49,320 health workers and associates have secondary education, of whom 33,168 (67%) are nurses-medical technicians.

Health care institutions employed a total of 26,612 non-medical staff, of whom 9570 (36%) administrative and 17,042 (64%) of technical staff.

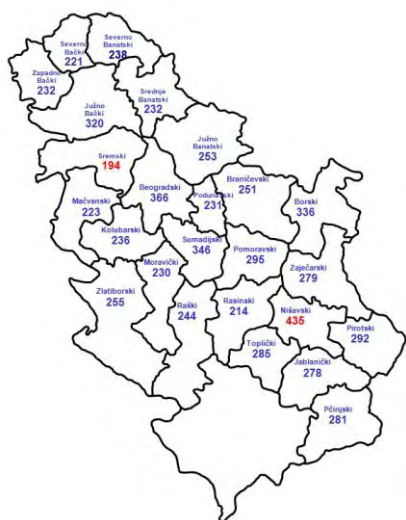
Графикон 2.1. Доктори медицине према врсти установе, Србија, 2013.
Figure 2.1. Medical doctors by type of institution, Serbia, 2013



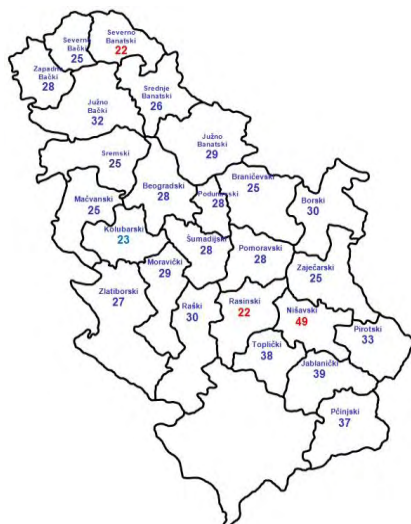
Графикон 2.2. Доктори медицине - учешће 10 најчешћих специјализација, Србија, 2013.
Figure 2.2. Medical doctors – share of 10 leading specialisations, Serbia, 2013



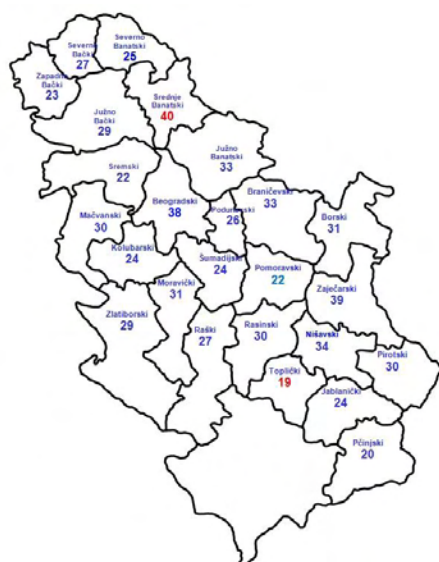
Number of physician, stomatologist and pharmacist per 100 000 persons by district in Republic of Serbia, 2013



Република Србија =294
Војводина =257
Централна Србија=226
Republic of Serbia = 294
Vojvodina = 257
Central Serbia = 226



Република Србија =29
Војводина =28
Централна Србија =22
Republic of Serbia = 29
Vojvodina = 28
Central Serbia = 22



Република Србија =31
Војводина =28
Централна Србија =23
Republic of Serbia = 31
Vojvodina = 28
Central Serbia = 23

2. ЗДРАВСТВЕНЕ УСТАНОВЕ И КАДРОВИ У РЕПУБЛИЦИ СРБИЈИ НА ДАН 31.12.2013.**HEALTH CARE INSTITUTIONS AND STAFF IN REPUBLIC OF SERBIA AS AT 31/12/2013****2.1 Здравствене установе према окрузима и општинама***Health care institutions by district and municipality*

Округ и општина <i>District and municipality</i>	Заводи за јавно здравље <i>Institutes of public health</i>	Домови здравља <i>Primary health care centres</i>	Опште болнице <i>General hospitals</i>	Специ- јалне болнице <i>Special hospitals</i>	КБЦ <i>CHC</i>	Клини- чки центри <i>Clinical centres</i>	Клин- ике <i>Clinics</i>	Заводи <i>Institutes</i>	Инсти- тути <i>Institutes</i>	Апотеке <i>Pharma- cies</i>
Република Србија <i>Serbia</i>	25	158	41	36	4	4	7	24	16	35
Централна Србија <i>Central Serbia</i>	18	114	32	25	4	3	6	19	12	25
БЕОГРАДСКИ <i>Beograd</i>	2	16		6	4	1	5	8	11	1
Барајево		1								
Вождовац		1							1	
Врачар		1						1	1	1
Гроцка		1								
Звездара		1			1			1		
Земун		1			2					
Лазаревац		1		1						
Младеновац		1		1						
Нови Београд		1							1	
Обреновац		1								
Палилула		1								
Раковица		1								
Савски Венац	1	1		4	1	1	5	4	7	
Сопот		1								
Стари Град	1	1						1	1	
Чукарица		1						1		
МАЧВАНСКИ <i>Macvanski</i>	1	8	2	1						2
Богатић		1								
Владимирци		1								
Коцељева		1								
Крупањ		1								
Лозница-град		1	1	1						1
Љубовија		1								
Мали Зворник		1								
Шабац-град	1	1	1							1
КОЛУБАРСКИ <i>Kolubarski</i>	1	6	1							1
Ваљево-град	1	1	1							1
Лајковац		1								
Љиг		1								
Мионица		1								
Осечина		1								
Уб		1								
ПОДУНАВСКИ <i>Podunavski</i>	1	3	2							3
Велика Плана		1								1
Смедерево-град	1	1	1							1
Смедеревска Паланка		1	1							1

2. ЗДРАВСТВЕНЕ УСТАНОВЕ И КАДРОВИ У РЕПУБЛИЦИ СРБИЈИ НА ДАН 31.12.2013.**HEALTH CARE INSTITUTIONS AND STAFF IN REPUBLIC OF SERBIA AS AT 31/12/2013****2.1. Здравствене установе према окрузима и општинама***Health care institutions by district and municipality*наставак *continuation*

Округ и општина <i>District and municipality</i>	Заводи за јавно здравље <i>Institutes of public health</i>	Домови здравља <i>Primary health care centres</i>	Опште болнице <i>General hospitals</i>	Специ- јалне болнице <i>Special hospitals</i>	КБЦ <i>CHC</i>	Клинич- ки центри <i>Clinical centres</i>	Клини- ке <i>Clinics</i>	Заводи <i>Institutes</i>	Инсти- тути <i>Institutes</i>	Апотеке <i>Pharma- cies</i>
БРАНИЧЕВСКИ <i>Branicevski</i>	1	8	2							1
Велико Градиште		1								
Голубац		1								
Жабари		1								
Жагубица		1								
Кучево		1								
Мало Црниће		1								
Петровац на Млави		1	1							
Пожаревац	1	1	1							1
ШУМАДИЈСКИ <i>Sumadijski</i>	1	7	1	1		1		5		2
Аранђеловац		1	1	1						1
Баточина		1								
Кнић		1								
Крагујевац-град	1	1				1		5		1
Рача		1								
Топола		1								
Лапово		1								
ПОМОРАВСКИ <i>Pomoravski</i>	1	6	3							2
Деспотовац		1								
Параћин		1	1							1
Рековац		1								
Јагодина-град		1	1							1
Свилајнац		1								
Ђуприја	1	1	1							
БОРСКИ <i>Borski</i>		4	4							1
Бор		1	1							1
Кладово		1	1							
Мајданпек		1	1							
Неготин		1	1							
ЗАЈЕЧАРСКИ <i>Zajecarski</i>	1	3	2	1						1
Бољевац		1								
Зајечар-град	1	1	1	1						1
Књажевац		1	1							
ЗЛАТИБОРСКИ <i>Zlatiborski</i>	1	10	3	2						1
Ариље		1								
Бајина Башта		1								
Косјерић		1								
Нова Варош		1		1						

2. ЗДРАВСТВЕНЕ УСТАНОВЕ И КАДРОВИ У РЕПУБЛИЦИ СРБИЈИ НА ДАН 31.12.2013.**HEALTH CARE INSTITUTIONS AND STAFF IN REPUBLIC OF SERBIA AS AT 31/12/2013****2.1. Здравствене установе према окрузима и општинама***Health care institutions by district and municipality*наставак *continuation*

Округ и општина <i>District and municipality</i>	Заводи за јавно здравље <i>Institutes of public health</i>	Домови здравља <i>Primary health care centres</i>	Опште болнице <i>General hospitals</i>	Специ- јалне болнице <i>Special hospitals</i>	КБЦ <i>CHC</i>	Клинич- ки центри <i>Clinical centres</i>	Клини- ке <i>Clinics</i>	Заводи <i>Institutes</i>	Инсти- тути <i>Institutes</i>	Апотеке <i>Pharma- cies</i>
Пожега		1								
Прибој		1	1							
Пријеполје		1	1							
Сјеница		1								
Ужице-град	1	1	1							1
Чајетина		1		1						
МОРАВИЧКИ <i>Moravicki</i>	1	4	2	1						2
Горњи Милановац		1	1							1
Ивањица		1		1						
Лучани		1								
Чачак-град	1	1	1							1
РАШКИ <i>Raski</i>	2	5	3	4						1
Врњачка Бања		1		2						
Краљево-град	1	1	1	1						1
Нови Пазар-град	1	1	1	1						
Рашка		1								
Тутин		1	1							
РАСИНСКИ <i>Rasinski</i>	1	7	1	1						1
Александровац		1								
Брус		1								
Варварин		1								
Крушевац-град	1	1	1	1						1
Ражањ		1								
Трстеник		1								
Ћићевац		1								
НИШАВСКИ <i>Nisavski</i>	1	7	1	3		1	1	6	1	1
Алексинач		1	1							
Гаџин Хан		1								
Дољевац		1								
Мерошина		1								
Ниш-град	1	1		1		1	1	6	1	1
Сврљиг		1								
Сокобања		1		2						
ТОПЛИЧКИ <i>Toplicki</i>		4	1	1						1
Блаце		1								
Житорађа		1								
Куршумлија		1		1						
Прокупље		1	1							1

2. ЗДРАВСТВЕНЕ УСТАНОВЕ И КАДРОВИ У РЕПУБЛИЦИ СРБИЈИ НА ДАН 31.12.2013.**HEALTH CARE INSTITUTIONS AND STAFF IN REPUBLIC OF SERBIA AS AT 31/12/2013****2.1. Здравствене установе према окрузима и општинама***Health care institutions by district and municipality*наставак *continuation*

Округ и општина <i>District and municipality</i>	Заводи за јавно здравље <i>Institutes of public health</i>	Домови здравља <i>Primary health care centres</i>	Опште болнице <i>General hospitals</i>	Специ- јалне болни- це <i>Special hospitals</i>	КБЦ <i>CHC</i>	Клинич- ки центри <i>Clinical centres</i>	Клин- ике <i>Clinics</i>	Заводи <i>Institutes</i>	Инсти- тути <i>Institutes</i>	Апотеке <i>Pharma- cies</i>
ПИРОТСКИ <i>Pirotski</i>	1	4	1							1
Бабушница		1								
Бела Паланка		1								
Димитровград		1								
Пирот	1	1	1							1
ЈАБЛАНИЧКИ <i>Jablanicki</i>	1	5	1	1						1
Бојник		1								
Власотинце		1								
Лебане		1								
Лесковац-град	1	1	1							1
Медвеђа		1		1						
ПЧИЊСКИ <i>Pcinjski</i>	1	7	2	3						2
Босилеград		1								
Бујановац		1		1						1
Владичин Хан		1								
Врање	1	1	1	1						1
Прешево		1								
Сурдулица		1	1	1						
Трговиште		1								
Војводина <i>Vojvodina</i>	7	44	9	11		1	1	5	4	10
СЕВЕРНОБАЧКИ <i>Severnobacki</i>	1	3	1							1
Бачка Топола		1								
Мали Иђош		1								
Суботица-град	1	1	1							1
СРЕДЊЕБАНАТСКИ <i>Srednjebanatski</i>	1	5	1	2						1
Житиште		1								
Зрењанин-град	1	1	1	2						1
Нова Црња		1								
Нови Бечеј		1								
Сечањ		1								
СЕВЕРНОБАНАТСКИ <i>Severnobanatski</i>	1	6	2	2						2
Ада		1								
Кањижа		1		1						
Киkinда	1	1	1							1
Нови Кнежевац		1		1						
Сента		1	1							1
Чока		1								
ЈУЖНОБАНАТСКИ <i>Juznbanatski</i>	1	8	2	3						2

2. ЗДРАВСТВЕНЕ УСТАНОВЕ И КАДРОВИ У РЕПУБЛИЦИ СРБИЈИ НА ДАН 31.12.2013.**HEALTH CARE INSTITUTIONS AND STAFF IN REPUBLIC OF SERBIA AS AT 31/12/2013****2.1. Здравствене установе према окрузима и општинама***Health care institutions by district and municipality*наставак *continuation*

Округ и општина <i>District and municipality</i>		Заводи за јавно здравље <i>Institutes of public health</i>	Домови здравља <i>Primary health care centres</i>	Опште болнице <i>General hospitals</i>	Специ- јалне болнице <i>Special hospitals</i>	КБЦ <i>CHC</i>	Клинич- ки центри <i>Clinical centres</i>	Клини- ке <i>Clinics</i>	Заводи <i>Institutes</i>	Инсти- тути <i>Institutes</i>	Апотеке <i>Pharma- cies</i>
Алибунар			1								
Бела Црква			1		1						
Вршац			1	1	1						1
Ковачица			1								
Ковин			1		1						
Опово			1								
Панчево-град		1	1	1							1
Планиште			1								
ЗАПАДНОБАЧКИ	<i>Zapadnobacki</i>	1	4	1	1						1
Апатин			1		1						
Кула			1								
Оџаци			1								
Сомбор-град		1	1	1							1
ЈУЖНОБАЧКИ	<i>Juznobacki</i>	1	11	1	1		1	1	5	4	2
Бач			1								
Бачка Паланка			1								
Бачки Петровац			1								
Беочин			1								
Бечеј			1								
Жабалъ			1								
Нови Сад		1	1		1		1	1	5	4	1
Србобран			1								
Темерин			1								
Тител			1								
Врбас			1	1							1
СРЕМСКИ	<i>Sremski</i>	1	7	1	2						1
Инђија			1		1						
Ириг			1		1						
Пећинци			1								
Рума			1								
Сремска Митровица-град		1	1	1							1
Стара Пазова			1								
Шид			1								

2. ЗДРАВСТВЕНЕ УСТАНОВЕ И КАДРОВИ У РЕПУБЛИЦИ СРБИЈИ НА ДАН 31.12.2013.**HEALTH CARE INSTITUTIONS AND STAFF IN REPUBLIC OF SERBIA AS AT 31/12/2013****2.2 Кадрови у здравственим установама према окрузима***Health institutions staff by district*

Округ <i>District</i>	Укупно запослених <i>Total</i>	Здравствени радници и сарадници				Health workers and associates				Остали		
		Свега здравстве- ни радници <i>Total</i>	Доктори медицине <i>Physicians</i>	Стомато- лози <i>Stomatolog ists</i>	Фармацеути <i>Pharmacists</i>	Сарадници BCC <i>Other univ.deg</i>	Виша стручна спрема <i>Junior coll.</i>	Средња стручна спрема <i>High sch.</i>	Нижа стручна спрема <i>Semiskill.</i>	Свега остали <i>Total</i>	Админис- тративно особље <i>Clerical</i>	Техничко особље <i>Technical</i>
Република Србија <i>Serbia</i>	112202	85590	21098	2099	2188	1713	8824	49320	348	26612	9570	17042
Централна Србија <i>Central Serbia</i>	84513	64834	16188	1561	1644	1345	7020	36790	286	19679	7069	12610
БЕОГРАДСКИ <i>Beograd</i>	30829	24595	6112	460	641	716	3417	13156	93	6234	1940	4294
МАЧВАНСКИ <i>Macvanski</i>	3833	2863	656	72	87	49	267	1725	7	970	376	594
КОЛУБАРСКИ <i>Kolubarski</i>	1987	1664	404	40	42	22	129	1024	3	323	122	201
ПОДУНАВСКИ <i>Podunavski</i>	2456	1892	453	55	52	20	174	1129	9	564	199	365
БРАНИЧЕВСКИ <i>Branicevski</i>	2619	2051	450	45	59	40	159	1297	1	568	161	407
ШУМАДИЈСКИ <i>Sumadijski</i>	4839	3584	1005	81	70	59	365	2001	3	1255	500	755
ПОМОРАВСКИ <i>Pomoravski</i>	3264	2556	622	59	46	39	298	1477	15	708	289	419
БОРСКИ <i>Borski</i>	2481	1786	410	36	38	23	117	1141	21	695	208	487
ЗАЈЕЧАРСКИ <i>Zajecarski</i>	1840	1400	325	29	45	27	113	857	4	440	107	333
ЗЛАТИБОРСКИ <i>Zlatiborski</i>	4280	3126	717	75	82	47	298	1900	7	1154	383	771
МОРАВИЧКИ <i>Moravicki</i>	2590	2008	482	60	64	26	180	1193	3	582	143	439
РАШКИ <i>Raski</i>	4099	2930	752	93	83	29	310	1640	23	1169	313	856
РАСИНСКИ <i>Rasinski</i>	2819	2112	508	53	72	20	198	1250	11	707	188	519
НИШАВСКИ <i>Nisavski</i>	7819	5709	1620	182	127	126	492	3135	27	2110	1225	885
ТОПЛИЧКИ <i>Toplicki</i>	1353	1027	255	34	17	6	80	635	0	326	151	175
ПИРОТСКИ <i>Pirotski</i>	1380	1060	263	30	27	12	103	608	17	320	200	120
ЈАБЛАНИЧКИ <i>Jablanicki</i>	3015	2241	588	82	51	36	213	1271	0	774	250	524
ПЧИЊСКИ <i>Pcinjski</i>	3010	2230	566	75	41	48	107	1351	42	780	314	466

2. ЗДРАВСТВЕНЕ УСТАНОВЕ И КАДРОВИ У РЕПУБЛИЦИ СРБИЈИ НА ДАН 31.12.2013.**HEALTH CARE INSTITUTIONS AND STAFF IN REPUBLIC OF SERBIA AS AT 31/12/2013****2.2 Кадрови у здравственим установама према окрузима***Health institutions staff by district*

наставак continuation													
Округ <i>District</i>	Укупно запослених <i>Total</i>	Здравствени радници и сарадници				Health workers and associates				Остали		Other	
		Свега здравствени радници <i>Total</i>	Доктори медицине <i>Physicians</i>	Стомато- лози <i>Stomatolog ists</i>	Фармацеути <i>Pharmacists</i>	Сарадници ВСС <i>Other univ.deg</i>	Виша стручна спрема <i>Junior coll.</i>	Средња стручна спрема <i>High sch.</i>	Нижа стручна спрема <i>Semiskill.</i>	Свега остали <i>Total</i>	Админис- тративно особље <i>Clerical</i>	Техничко особље <i>Technical</i>	
Војводина <i>Vojvodina</i>	27689	20756	4910	538	544	368	1804	12530	62	6933	2501	4432	
СЕВЕРНОБАЧКИ <i>Severnobacki</i>	2325	1829	408	46	49	39	116	1143	28	496	169	327	
СРЕДЊЕБАНАТСКИ <i>Srednjebanatski</i>	2659	1952	428	48	74	29	143	1230	0	707	341	366	
СЕВЕРНОБАНАТСКИ <i>Severnobanatski</i>	2216	1582	345	32	36	20	98	1051	0	634	272	362	
ЈУЖНОБАНАТСКИ <i>Juznobanatski</i>	4456	3349	732	83	97	42	296	2086	13	1107	305	802	
ЗАПАДНОБАЧКИ <i>Zapadnobacki</i>	2564	1868	426	51	42	25	122	1200	2	696	244	452	
ЈУЖНОБАЧКИ <i>Juznobacki</i>	10170	7727	1972	200	177	182	813	4366	17	2443	838	1605	
СРЕМСКИ <i>Sremski</i>	3299	2449	599	78	69	31	216	1454	2	850	332	518	

2. ЗДРАВСТВЕНЕ УСТАНОВЕ И КАДРОВИ У РЕПУБЛИЦИ СРБИЈИ НА ДАН 31.12.2013.**HEALTH CARE INSTITUTIONS AND STAFF IN REPUBLIC OF SERBIA AS AT 31/12/2013****2.3 Здравствени радници и сарадници са високом стручном спремом према окрузима и општинама***Health workers and associates with university education by district and municipality*

Округ и општина <i>District and municipality</i>	Укупно висока стручна спрема <i>Total university education</i>	Висока стручна спрема <i>University education</i>						
		Лекари <i>Physicians</i>				Стомато- лози <i>Stomatolo- gists</i>	Фарма- цеути <i>Pharma- cists</i>	Остали <i>Other</i>
		Свега <i>Total</i>	Општа медицина <i>General practitioner</i>	На специјал.. <i>In specialist training</i>	Специја- листи <i>Specialists</i>			
Република Србија <i>Serbia</i>	27098	21098	3291	2467	15340	2099	2188	1713
Централна Србија <i>Central Serbia</i>	20738	16188	2254	1851	12083	1561	1644	1345
БЕОГРАДСКИ <i>Beograd</i>	7929	6112	659	757	4696	460	641	716
Барајево	42	35	11	0	24	6	0	1
Вождовац	300	182	40	5	137	34	24	60
Врачар	716	169	30	11	128	39	469	39
Гроцка	128	104	42	3	59	20	0	4
Звездара	586	501	50	57	394	33	12	40
Земун	729	637	61	86	490	46	18	28
Лазаревац	132	110	34	14	62	18	0	4
Младеновац	112	96	20	11	65	12	1	3
Нови Београд	475	380	48	38	294	51	10	34
Обреновац	120	91	36	4	51	21	2	6
Палилула	249	188	30	11	147	40	4	17
Раковица	135	105	19	14	72	23	1	6
Савски Венац	3532	3060	165	470	2425	38	89	345
Сопот	33	25	8	0	17	5	2	1
Стари Град	375	248	18	21	209	38	7	82
Чукарица	265	181	47	12	122	36	2	46
МАЧВАНСКИ <i>Macvanski</i>	864	656	117	73	466	72	87	49
Богатић	43	36	9	2	25	6	0	1
Владимирци	25	19	11	0	8	5	1	0
Коцељева	18	14	5	2	7	3	0	1
Крупањ	17	14	6	0	8	2	1	0
Лозница-град	288	224	33	27	164	19	36	9
Љубовија	24	21	6	3	12	3	0	0
Мали Зворник	17	13	4	3	6	3	1	0
Шабац-град	432	315	43	36	236	31	48	38
КОЛУБАРСКИ <i>Kolubarski</i>	508	404	82	56	266	40	42	22
Ваљево-град	395	307	34	41	232	24	42	22
Лајковац	25	22	9	1	12	3	0	0
Љиг	17	13	7	1	5	4	0	0
Мионица	15	13	7	1	5	2	0	0
Осечина	16	14	5	7	2	2	0	0
Уб	40	35	20	5	10	5	0	0
ПОДУНАВСКИ <i>Podunavski</i>	580	453	80	56	317	55	52	20
Велика Плана	68	51	19	3	29	9	8	0
Смедерево-град	330	254	43	36	175	31	32	13
Смедеревска Паланка	182	148	18	17	113	15	12	7
БРАНИЧЕВСКИ <i>Branicevski</i>	594	450	105	53	292	45	59	40
Велико Градиште	29	24	8	2	14	4	0	1
Голубац	14	12	4	1	7	2	0	0

2. ЗДРАВСТВЕНЕ УСТАНОВЕ И КАДРОВИ У РЕПУБЛИЦИ СРБИЈИ НА ДАН 31.12.2013.**HEALTH CARE INSTITUTIONS AND STAFF IN REPUBLIC OF SERBIA AS AT 31/12/2013****2.3 Здравствени радници и сарадници са високом стручном спремом према окрузима и општинама***Health workers and associates with university education by district and municipality*

Округ и општина <i>District and municipality</i>	Укупно висока стручна спрема <i>Total university education</i>	наставак <i>continuation</i> Висока стручна спрема <i>University education</i>						
		Лекари <i>Physicians</i>				Стомато- лози <i>Stomatolo- gists</i>	Фарма- цеути <i>Pharma- cists</i>	Остали <i>Other</i>
		Свега <i>Total</i>	Општа медицина <i>General practitioner</i>	На специјал. <i>In specialist training</i>	Специја- листи <i>Specialists</i>			
Жабари	18	15	9	0	6	2	1	0
Жагубица	20	17	6	3	8	2	0	1
Кучево	23	20	11	0	9	2	0	1
Мало Црниће	14	11	8	2	1	3	0	0
Петровац на Млави	83	72	17	14	41	6	0	5
Пожаревац	393	279	42	31	206	24	58	32
ШУМАДИЈСКИ <i>Sumadijski</i>	1215	1005	129	148	728	81	70	59
Аранђеловац	134	117	21	13	83	14	1	2
Баточина	22	20	4	3	13	2	0	0
Кнић	23	20	7	2	11	3	0	0
Крагујевац-град	965	789	79	124	586	52	68	56
Рача	20	17	5	1	11	2	1	0
Топола	37	31	12	2	17	6	0	0
Лапово	14	11	1	3	7	2	0	1
ПОМОРАВСКИ <i>Pomoravski</i>	766	622	80	57	485	59	46	39
Деспотовац	50	38	7	3	28	7	1	4
Параћин	156	129	8	9	112	12	10	5
Рековац	19	17	7	2	8	1	1	0
Јагодина-град	227	180	32	16	132	18	20	9
Свилајнац	54	43	13	3	27	6	4	1
Ђуприја	260	215	13	24	178	15	10	20
БОРСКИ <i>Borski</i>	507	410	93	55	262	36	38	23
Бор	236	170	42	17	111	17	35	14
Кладово	84	71	17	18	36	8	2	3
Мајданпек	56	49	15	4	30	4	0	3
Неготин	131	120	19	16	85	7	1	3
ЗАЈЕЧАРСКИ <i>Zajecarski</i>	426	325	57	44	224	29	45	27
Бољевац	22	18	5	3	10	4	0	0
Зајечар-град	302	217	35	28	154	17	44	24
Књажевац	102	90	17	13	60	8	1	3
ЗЛАТИБОРСКИ <i>Zlatiborski</i>	921	717	127	74	516	75	82	47
Ариље	35	28	6	0	22	4	0	3
Бајина Башта	39	31	7	3	21	6	1	1
Косјерић	16	14	3	2	9	2	0	0
Нова Варош	37	32	11	4	17	3	1	1
Пожега	53	44	14	2	28	6	0	3
Прибој	75	62	10	5	47	8	2	3
Пријеполје	105	90	19	7	64	9	1	5
Сјеница	62	47	9	5	33	13	0	2
Ужице-град	463	340	41	44	255	20	76	27
Чајетина	36	29	7	2	20	4	1	2

2. ЗДРАВСТВЕНЕ УСТАНОВЕ И КАДРОВИ У РЕПУБЛИЦИ СРБИЈИ НА ДАН 31.12.2013.**HEALTH CARE INSTITUTIONS AND STAFF IN REPUBLIC OF SERBIA AS AT 31/12/2013****2.3 Здравствени радници и сарадници са високом стручном спремом према окрузима и општинама***Health workers and associates with university education by district and municipality*

Округ и општина <i>District and municipality</i>	Укупно висока стручна спрема <i>Total university education</i>	наставак <i>continuation</i> Висока стручна спрема <i>University education</i>						
		Лекари <i>Physicians</i>				Стомато- лози <i>Stomatolo- gists</i>	Фарма- цеути <i>Pharma- cists</i>	Остали <i>Other</i>
		Свега <i>Total</i>	Општа медицина <i>General practitioner</i>	На специјал. <i>In specialist training</i>	Специја- листи <i>Specialists</i>			
МОРАВИЧКИ <i>Moravicki</i>	632	482	42	58	382	60	64	26
Горњи Милановац	148	115	15	15	85	14	13	6
Ивањица	51	45	4	4	37	4	0	2
Лучани	34	27	3	7	17	6	0	1
Чачак-град	399	295	20	32	243	36	51	17
РАШКИ <i>Raski</i>	957	752	117	86	549	93	83	29
Врњачка Бања	92	84	4	12	68	6	2	0
Краљево-град	475	351	43	40	268	38	67	19
Нови Пазар-град	287	235	49	24	162	33	11	8
Рашка	45	38	10	4	24	6	0	1
Тутин	58	44	11	6	27	10	3	1
РАСИНСКИ <i>Rasinski</i>	653	508	94	52	362	53	72	20
Александровац	41	33	12	0	21	8	0	0
Варварин	23	20	7	2	11	3	0	0
Крушевац-град	494	373	46	43	284	30	72	19
Ражањ	17	15	4	2	9	2	0	0
Трстеник	65	56	20	4	32	8	0	1
Ћићевац	13	11	5	1	5	2	0	0
НИШАВСКИ <i>Nisavski</i>	2055	1620	105	159	1356	182	127	126
Алексинац	126	106	15	21	70	15	1	4
Гаџин Хан	20	18	2	1	15	2	0	0
Дољевац	29	24	6	1	17	4	1	0
Мерошина	24	21	3	2	16	3	0	0
Ниш-град	1743	1354	63	123	1168	151	121	117
Сврљиг	24	21	7	1	13	3	0	0
Сокобања	89	76	9	10	57	4	4	5
ТОПЛИЧКИ <i>Toplicki</i>	312	255	33	29	193	34	17	6
Блаце	25	21	5	2	14	3	1	0
Житорађа	28	21	6	5	10	7	0	0
Куршумлија	42	36	6	3	27	6	0	0
Прокупље	217	177	16	19	142	18	16	6
ПИРОТСКИ <i>Pirotski</i>	332	263	54	19	190	30	27	12
Бабушница	23	21	5	4	12	2	0	0
Бела Паланка	36	26	2	4	20	6	4	0
Димитровград	22	19	8	1	10	2	0	1
Пирот	251	197	39	10	148	20	23	11
ЈАБЛАНИЧКИ <i>Jablanicki</i>	757	588	157	25	406	82	51	36
Бојник	21	18	5	1	12	3	0	0
Власотинце	53	44	13	5	26	8	0	1
Лебане	48	38	14	0	24	9	0	1
Лесковац-град	609	465	113	18	334	59	51	34

2. ЗДРАВСТВЕНЕ УСТАНОВЕ И КАДРОВИ У РЕПУБЛИЦИ СРБИЈИ НА ДАН 31.12.2013.**HEALTH CARE INSTITUTIONS AND STAFF IN REPUBLIC OF SERBIA AS AT 31/12/2013****2.3 Здравствени радници и сарадници са високом стручном спремом према окрузима и општинама***Health workers and associates with university education by district and municipality*

		наставак <i>continuation</i>						
Округ и општина <i>District and municipality</i>	Укупно висока стручна спрема <i>Total university education</i>	Висока стручна спрема <i>University education</i>						
		Лекари <i>Physicians</i>				Стомато- лози <i>Stomatolo- gists</i>	Фарма- цеути <i>Pharma- cists</i>	Остали <i>Other</i>
		Свега <i>Total</i>	Општа медицина <i>General practitioner</i>	На специјал. <i>In specialist training</i>	Специја- листи <i>Specialists</i>			
Медвеђа	22	19	8	1	10	3	0	0
Црна Трава	4	4	4	0	0	0	0	0
ПЧИЊСКИ <i>Pcinjski</i>	730	566	123	50	393	75	41	48
Босилеград	18	15	2	1	12	3	0	0
Бујановац	80	59	19	5	35	15	4	2
Владичин Хан	39	33	13	2	18	5	0	1
Врање	429	321	56	24	241	30	36	42
Прешево	62	48	16	7	25	13	0	1
Сурдулица	95	85	14	11	60	7	1	2
Трговиште	7	5	3	0	2	2	0	0
Војводина <i>Vojvodina</i>	6360	4910	1037	616	3257	538	544	368
СЕВЕРНОБАЧКИ <i>Severnobacki</i>	542	408	91	52	265	46	49	39
Бачка Топола	59	47	12	4	31	5	5	2
Мали Иђош	18	14	6	2	6	3	1	0
Суботица-град	465	347	73	46	228	38	43	37
СРЕДЊЕБАНАТСКИ <i>Srednjobanatski</i>	579	428	103	54	271	48	74	29
Житиште	25	20	12	1	7	3	2	0
Зрењанин-град	469	343	50	51	242	34	64	28
Нова Црња	17	14	11	0	3	2	1	0
Нови Бечеј	43	33	17	2	14	5	4	1
Сечањ	25	18	13	0	5	4	3	0
СЕВЕРНОБАНАТСКИ <i>Severnobanatski</i>	433	345	89	49	207	32	36	20
Ада	30	23	12	1	10	3	3	1
Кањижа	54	42	14	6	22	7	4	1
Кикинда	183	144	34	18	92	11	19	9
Нови Кнежевац	49	39	10	8	21	3	2	5
Сента	100	85	13	15	57	5	6	4
Чока	17	12	6	1	5	3	2	0
ЈУЖНОБАНАТСКИ <i>Juznobanatski</i>	954	732	158	95	479	83	97	42
Алибунар	37	26	13	3	10	6	4	1
Бела Црква	45	35	14	3	18	4	4	2
Вршац	224	192	32	39	121	11	13	8
Ковачица	42	32	16	2	14	5	4	1
Ковин	111	85	21	12	52	9	6	11
Опово	21	16	5	1	10	4	1	0
Панчево-град	455	331	52	30	249	42	63	19
Планиште	19	15	5	5	5	2	2	0
ЗАПАДНОБАЧКИ <i>Zapadnobacki</i>	544	426	96	42	288	51	42	25
Апатин	45	37	15	4	18	5	3	0
Кула	75	57	20	3	34	11	5	2
Оџаци	55	44	18	5	21	8	2	1

2. ЗДРАВСТВЕНЕ УСТАНОВЕ И КАДРОВИ У РЕПУБЛИЦИ СРБИЈИ НА ДАН 31.12.2013.**HEALTH CARE INSTITUTIONS AND STAFF IN REPUBLIC OF SERBIA AS AT 31/12/2013****2.3 Здравствени радници и сарадници са високом стручном спремом према окрузима и општинама***Health workers and associates with university education by district and municipality*

наставак							continuation		
Округ и општина <i>District and municipality</i>	Укупно висока стручна спрема <i>Total university education</i>	Висока стручна спрема <i>University education</i>							
		Лекари <i>Physicians</i>				Стомато- лози <i>Stomatolo- gists</i>	Фарма- цеути <i>Pharma- cists</i>	Остали <i>Other</i>	
		Свега <i>Total</i>	Општа медицина <i>General practitioner</i>	На специјал. <i>In specialist training</i>	Специја- листи <i>Specialists</i>				
Сомбор-град	369	288	43	30	215	27	32	22	
ЈУЖНОБАЧКИ	<i>Juznobacki</i>	2531	1972	328	244	1400	200	177	182
Бач	22	17	8	1	8	3	2	0	
Бачка Паланка	93	75	42	5	28	12	6	0	
Бачки Петровац	23	18	8	1	9	3	2	0	
Беочин	25	20	11	0	9	4	1	0	
Бечеј	72	55	22	6	27	10	6	1	
Жабалъ	44	32	16	2	14	7	5	0	
Нови Сад	1976	1546	159	199	1188	129	125	176	
Србобран	29	19	9	3	7	5	4	1	
Темерин	46	34	20	2	12	7	4	1	
Тител	23	19	13	3	3	3	1	0	
Врбас	178	137	20	22	95	17	21	3	
СРЕМСКИ	<i>Sremski</i>	777	599	172	80	347	78	69	31
Инђија	109	83	25	3	55	12	8	6	
Ириг	26	21	10	4	7	3	2	0	
Пећинци	39	31	16	4	11	4	3	1	
Рума	91	68	32	8	28	12	9	2	
Сремска Митровица-гра	340	265	37	49	179	25	31	19	
Стара Пазова	115	87	30	8	49	14	12	2	
Шид	57	44	22	4	18	8	4	1	

2. ЗДРАВСТВЕНЕ УСТАНОВЕ И КАДРОВИ У РЕПУБЛИЦИ СРБИЈИ НА ДАН 31.12.2013.**HEALTH CARE INSTITUTIONS AND STAFF IN REPUBLIC OF SERBIA AS AT 31/12/2013****2.4. Здравствени радници и сарадници са високом стручном спремом према типу установа***Health workers and associates with university education by type of institution*

Тип установа <i>Type of institution</i>		Укупно висока стручна спрема <i>Total university education</i>	Висока стручна спрема				<i>University education</i>		
			Лекари				Стомато- лози	Фарма- цеути	Остали
			Свега	Општа медицина	На специјал.	Специја- листи			
Република Србија	<i>Serbia</i>	27098	21098	3291	2467	15340	2099	2188	1713
Дом здравља <i>Primary Health Care Centre</i>		8166	6326	1967	495	3864	1337	194	309
Општа болница <i>General Hospital</i>		2244	2102	85	314	1703	7	45	90
Специјална болница <i>Special Hospital</i>		903	746	59	111	576	7	19	131
Завод <i>Institute (Zavod)</i>		1077	847	159	100	588	109	13	108
Клиника <i>Clinic</i>		568	441	20	54	367	93	4	30
Институт <i>Institute</i>		1705	1383	87	193	1103	3	64	255
Здравствени центар <i>Health Care Centre</i>		5680	4850	795	570	3485	518	79	233
Клиничко-болнички центар <i>Clinical Hospital Centre</i>		1048	959	33	132	794	7	33	49
Клинички центар <i>Clinical Centre</i>		3216	2937	68	458	2411	3	54	222
Завод за јавно здравље <i>Institute of Public Health</i>		813	506	18	40	448	13	19	275
Апотека <i>Pharmacy</i>		1678	1	0	0	1	2	1664	11
Централна Србија	<i>Central Serbia</i>	20738	16188	2254	1851	12083	1561	1644	1345
Дом здравља <i>Primary Health Care Centre</i>		5226	4122	1078	318	2726	838	60	206
Општа болница <i>General Hospital</i>		931	864	40	93	731	6	18	43
Специјална болница <i>Special Hospital</i>		675	546	42	78	426	7	14	108
Завод <i>Institute (Zavod)</i>		937	727	137	89	501	104	12	94
Клиника <i>Clinic</i>		538	441	20	54	367	63	4	30
Институт <i>Institute</i>		1194	943	55	135	753	2	53	196
Здравствени центар <i>Health Care Centre</i>		5680	4850	795	570	3485	518	79	233
Клиничко-болнички центар <i>Clinical Hospital Centre</i>		1048	959	33	132	794	7	33	49
Клинички центар <i>Clinical Centre</i>		2580	2360	40	353	1967	3	48	169
Завод за јавно здравље <i>Institute of Public Health</i>		610	375	14	29	332	13	13	209
Апотека <i>Pharmacy</i>		1319	1	0	0	1	0	1310	8

2. ЗДРАВСТВЕНЕ УСТАНОВЕ И КАДРОВИ У РЕПУБЛИЦИ СРБИЈИ НА ДАН 31.12.2013.
HEALTH CARE INSTITUTIONS AND STAFF IN REPUBLIC OF SERBIA AS AT 31/12/2013

2.4 Здравствени радници и сарадници са високом стручном спремом према типу установа

*Health workers and associates with university education by type of institution*наставак *continuation*

Тип установа <i>Type of institution</i>	Укупно висока стручна спрема <i>Total university education</i>	Висока стручна спрема <i>University education</i>						
		Лекари <i>Physicians</i>				Стомато- лози <i>Stomatolo- gists</i>	Фарма- цеути <i>Pharma- cists</i>	Остали <i>Other</i>
		Свега <i>Total</i>	Општа медицина <i>General practitioner</i>	На специјал. <i>In specialist training</i>	Специја- листи <i>Specialists</i>			
Војводина <i>Vojvodina</i>	6360	4910	1037	616	3257	538	544	368
Дом здравља <i>Primary Health Care Centre</i>	2940	2204	889	177	1138	499	134	103
Општа болница <i>General Hospital</i>	1313	1238	45	221	972	1	27	47
Специјална болница <i>Special Hospital</i>	228	200	17	33	150	0	5	23
Завод <i>Institute (Zavod)</i>	140	120	22	11	87	5	1	14
Клиника <i>Clinic</i>	30	0	0	0	0	30	0	0
Институт <i>Institute</i>	511	440	32	58	350	1	11	59
Клинички центар <i>Clinical Centre</i>	636	577	28	105	444	0	6	53
Завод за јавно здравље <i>Institute of Public Health</i>	203	131	4	11	116	0	6	66
Апотека <i>Pharmacy</i>	359	0	0	0	0	2	354	3

2. ЗДРАВСТВЕНЕ УСТАНОВЕ И КАДРОВИ У РЕПУБЛИЦИ СРБИЈИ НА ДАН 31.12.2013.**HEALTH CARE INSTITUTIONS AND STAFF IN REPUBLIC OF SERBIA AS AT 31/12/2013**

2.5 Здравствени радници и сарадници са вишом, средњом и нижом стручном спремом и немедицински радници по окрузима и општинама

Health workers and associates with college, secondary, and primary education and non-medical staff by district and municipality

Округ и општина <i>District and municipality</i>	Виша стручна спрема <i>College education</i>			Средња стручна спрема <i>Secondary education</i>				Нижа стручна спрема <i>Primary education</i>	Немедицински радници <i>Non-medical staff</i>		
	Укупно ВШС <i>Total CE</i>	од тога <i>of which</i>		Укупно ССС <i>Total SE</i>	од тога <i>of which</i>				Укупно <i>Total</i>	од тога <i>of which</i>	
		Медицинске сестре- техничари <i>Nurses- technicians</i>	Остали <i>Other</i>		Медицинске сестре - техничари <i>Nurses- technicians</i>	Бабице <i>Midwives</i>	Остали <i>Other</i>			Админи- стративни <i>Clerical</i>	Технички <i>Technical</i>
Република Србија <i>Serbia</i>	8824	4767	4057	49320	35493	2408	11419	348	26612	9570	17042
Централна Србија <i>Central Serbia</i>	7020	3877	3143	36790	26604	1779	8407	286	19679	7069	12610
БЕОГРАДСКИ <i>Beograd</i>	3417	1851	1566	13156	9668	686	2802	93	6234	1940	4294
Барајево	7	4	3	64	43	2	19	0	29	7	22
Вождовац	87	48	39	375	154	19	202	0	224	66	158
Врачар	77	37	40	711	172	14	525	0	389	166	223
Гроцка	20	7	13	180	114	9	57	0	75	19	56
Звездара	301	197	104	1018	774	59	185	0	459	123	336
Земун	324	172	152	1305	1075	48	182	2	486	140	346
Лазаревац	27	17	10	230	156	14	60	1	138	34	104
Младеновац	15	11	4	202	149	7	46	0	105	22	83
Нови Београд	173	97	76	825	590	42	193	10	257	79	178
Обреновац	25	14	11	164	107	1	56	0	76	19	57
Палилула	80	45	35	303	185	19	99	0	94	29	65
Раковица	48	30	18	173	99	9	65	1	61	18	43
Савски Венац	1984	1051	933	6880	5631	416	833	79	3533	1090	2443
Сопот	0	0	0	53	39	2	12	0	27	5	22
Стари Град	179	88	91	363	186	7	170	0	193	91	102
Чукарица	70	33	37	310	194	18	98	0	88	32	56

2. ЗДРАВСТВЕНЕ УСТАНОВЕ И КАДРОВИ У РЕПУБЛИЦИ СРБИЈИ НА ДАН 31.12.2013.**HEALTH CARE INSTITUTIONS AND STAFF IN REPUBLIC OF SERBIA AS AT 31/12/2013**

2.5 Здравствени радници и сарадници са вишом средњом и нижом стручном спремом и немедицински радници по окрузима и општинама

Health workers and associates with college, secondary and primary education and non-medical staff by district and municipality

наставак continuation

Округ и општина <i>District and municipality</i>	Виша стручна спрема <i>College education</i>			Средња стручна спрема <i>Secondary education</i>				Ниска стручна спрема <i>Primary education</i>	Немедицински радници <i>Non-medical staff</i>		
	Укупно ВШС <i>Total CE</i>	од тога <i>of which</i>		Укупно ССС <i>Total SE</i>	од тога <i>of which</i>				Укупно <i>Total</i>	од тога <i>of which</i>	
		Медицинске сестре-техничари <i>Nurses-technicians</i>	Остали <i>Other</i>		Медицинске сестре - техничари <i>Nurses-technicians</i>	Бабице <i>Midwives</i>	Остали <i>Other</i>			Административни <i>Clerical</i>	Технички <i>Technical</i>
МАЧВАНСКИ <i>Macvanski</i>	267	155	112	1725	1233	49	443	7	970	376	594
Богатић	6	5	1	90	67	3	20	0	47	47	0
Владимирци	4	3	1	44	29	1	14	0	22	15	7
Коцељева	2	2	0	37	23	2	12	0	20	6	14
Крупањ	2	2	0	48	29	2	17	0	18	4	14
Лозница-град	101	45	56	636	477	11	148	6	389	152	237
Љубовија	4	2	2	59	42	6	11	0	27	10	17
Мали Зворник	2	2	0	32	20	1	11	0	16	12	4
Шабац-град	146	94	52	779	546	23	210	1	431	130	301
КОЛУБАРСКИ <i>Kolubarski</i>	129	60	69	1024	770	29	225	3	323	122	201
Ваљево-град	115	55	60	839	642	24	173	3	233	99	134
Лајковац	5	3	2	41	29	1	11	0	21	5	16
Љиг	4	0	4	25	19	0	6	0	13	3	10
Мионица	1	1	0	28	19	1	8	0	15	4	11
Осечина	0	0	0	29	22	1	6	0	12	3	9
Уб	4	1	3	62	39	2	21	0	29	8	21
ПОДУНАВСКИ <i>Podunavski</i>	174	100	74	1129	795	68	266	9	564	199	365
Велика Плана	12	9	3	108	65	3	40	0	51	15	36
Смедерево-град	79	48	31	616	439	42	135	0	314	119	195

2. ЗДРАВСТВЕНЕ УСТАНОВЕ И КАДРОВИ У РЕПУБЛИЦИ СРБИЈИ НА ДАН 31.12.2013.**HEALTH CARE INSTITUTIONS AND STAFF IN REPUBLIC OF SERBIA AS AT 31/12/2013**

2.5 Здравствени радници и сарадници са вишом средњом и нижом стручном спремом и немедицински радници по окрузима и општинама

Health workers and associates with college, secondary and primary education and non-medical staff by district and municipality

наставак continuation

Округ и општина <i>District and municipality</i>	Виша стручна спрема <i>College education</i>			Средња стручна спрема <i>Secondary education</i>				Ниска стручна спрема <i>Primary education</i>	Немедицински радници <i>Non-medical staff</i>		
	Укупно ВШС <i>Total CE</i>	од тога <i>of which</i>		Укупно ССС <i>Total SE</i>	од тога <i>of which</i>				Укупно <i>Total</i>	од тога <i>of which</i>	
		Медицинске сестре-техничари <i>Nurses-technicians</i>	Остали <i>Other</i>		Медицинске сестре - техничари <i>Nurses-technicians</i>	Бабице <i>Midwives</i>	Остали <i>Other</i>			Административни <i>Clerical</i>	Технички <i>Technical</i>
Смедеревска Паланка	83	43	40	405	291	23	91	9	199	65	134
БРАНИЧЕВСКИ <i>Branicevski</i>	159	76	83	1297	957	57	283	1	568	161	407
Велико Градиште	7	3	4	51	35	2	14	0	23	6	17
Голубац	4	2	2	34	26	1	7	0	21	6	15
Жабари	2	1	1	37	32	0	5	0	23	6	17
Жагубица	10	8	2	49	37	3	9	0	24	7	17
Кучево	5	2	3	48	37	3	8	0	22	9	13
Мало Црниће	1	1	0	34	24	3	7	0	14	2	12
Петровац на Млави	27	13	14	186	152	7	27	1	100	28	72
Пожаревац	103	46	57	858	614	38	206	0	341	97	244
ШУМАДИЈСКИ <i>Sumadijski</i>	365	224	141	2001	1552	87	362	3	1255	500	755
Аранђеловац	42	18	24	262	188	19	55	2	144	62	82
Баточина	7	2	5	35	26	2	7	0	18	6	12
Кнић	2	2	0	31	26	1	4	0	21	6	15
Крагујевац-град	304	194	110	1563	1230	61	272	1	1017	387	630
Рача	3	3	0	29	21	1	7	0	15	8	7
Топола	4	2	2	57	43	3	11	0	29	24	5
Лапово	3	3	0	24	18	0	6	0	11	7	4

2. ЗДРАВСТВЕНЕ УСТАНОВЕ И КАДРОВИ У РЕПУБЛИЦИ СРБИЈИ НА ДАН 31.12.2013.**HEALTH CARE INSTITUTIONS AND STAFF IN REPUBLIC OF SERBIA AS AT 31/12/2013**

2.5 Здравствени радници и сарадници са вишом средњом и нижом стручном спремом и немедицински радници по окрузима и општинама

Health workers and associates with college, secondary and primary education and non-medical staff by district and municipality

наставак continuation

Округ и општина <i>District and municipality</i>	Виша стручна спрема <i>College education</i>			Средња стручна спрема <i>Secondary education</i>				Ниска стручна спрема <i>Primary education</i>	Немедицински радници <i>Non-medical staff</i>		
	Укупно ВШС <i>Total CE</i>	од тога <i>of which</i>		Укупно ССС <i>Total SE</i>	од тога <i>of which</i>				Укупно <i>Total</i>	од тога <i>of which</i>	
		Медицинске сестре-техничари <i>Nurses-technicians</i>	Остали <i>Other</i>		Медицинске сестре - техничари <i>Nurses-technicians</i>	Бабице <i>Midwives</i>	Остали <i>Other</i>			Административни <i>Clerical</i>	Технички <i>Technical</i>
ПОМОРАВСКИ <i>Pomoravski</i>	298	162	136	1477	1046	57	374	15	708	289	419
Деспотовац	12	8	4	105	68	0	37	0	49	13	36
Параћин	52	28	24	273	205	5	63	0	120	47	73
Рековац	6	4	2	42	32	1	9	0	18	6	12
Јагодина-град	83	54	29	384	287	27	70	6	201	66	135
Свилајнац	12	5	7	120	80	6	34	0	48	32	16
Ђуприја	133	63	70	553	374	18	161	9	272	125	147
БОРСКИ <i>Borski</i>	117	50	67	1141	773	105	263	21	695	208	487
Бор	54	27	27	515	338	49	128	0	340	119	221
Кладово	32	11	21	194	127	11	56	10	131	34	97
Мајданпек	6	2	4	146	105	13	28	0	70	18	52
Неготин	25	10	15	286	203	32	51	11	154	37	117
ЗАЈЕЧАРСКИ <i>Zajecarski</i>	113	49	64	857	584	45	228	4	440	107	333
Бољевац	6	2	4	44	31	2	11	0	29	8	21
Зајечар-град	76	26	50	618	420	23	175	2	332	83	249
Књажевац	31	21	10	195	133	20	42	2	79	16	63
ЗЛАТИБОРСКИ <i>Zlatiborski</i>	298	143	155	1900	1344	123	433	7	1154	383	771
Ариље	10	5	5	63	45	2	16	0	26	9	17
Бајина Башта	7	2	5	70	45	3	22	0	38	15	23

2. ЗДРАВСТВЕНЕ УСТАНОВЕ И КАДРОВИ У РЕПУБЛИЦИ СРБИЈИ НА ДАН 31.12.2013.**HEALTH CARE INSTITUTIONS AND STAFF IN REPUBLIC OF SERBIA AS AT 31/12/2013**

2.5 Здравствени радници и сарадници са вишом средњом и нижом стручном спремом и немедицински радници по окрузима и општинама

Health workers and associates with college, secondary and primary education and non-medical staff by district and municipality

наставак continuation

Округ и општина <i>District and municipality</i>	Виша стручна спрема <i>College education</i>			Средња стручна спрема <i>Secondary education</i>				Ниска стручна спрема <i>Primary education</i>	Немедицински радници <i>Non-medical staff</i>		
	Укупно ВШС <i>Total CE</i>	од тога <i>of which</i>		Укупно ССС <i>Total SE</i>	од тога <i>of which</i>				Укупно <i>Total</i>	од тога <i>of which</i>	
		Медицинске сестре-техничари <i>Nurses-technicians</i>	Остали <i>Other</i>		Медицинске сестре - техничари <i>Nurses-technicians</i>	Бабице <i>Midwives</i>	Остали <i>Other</i>			Админи-стративни <i>Clerical</i>	Технички <i>Technical</i>
Косјерић	1	0	1	30	22	1	7	0	13	4	9
Нова Варош	9	4	5	75	61	0	14	0	31	10	21
Пожега	18	8	10	96	67	10	19	0	48	14	34
Прибој	28	10	18	154	109	8	37	0	137	30	107
Пријеполје	23	8	15	223	169	17	37	0	112	27	85
Сјеница	6	2	4	92	61	9	22	0	47	11	36
Ужице-град	170	93	77	1011	705	71	235	7	539	152	387
Чајетина	26	11	15	86	60	2	24	0	163	111	52
МОРАВИЧКИ <i>Moravicki</i>	180	99	81	1193	843	89	261	3	582	143	439
Горњи Милановац	24	10	14	295	204	32	59	3	161	51	110
Ивањица	20	5	15	109	69	9	31	0	97	20	77
Лучани	11	7	4	63	49	2	12	0	27	1	26
Чачак-град	125	77	48	726	521	46	159	0	297	71	226
РАШКИ <i>Raski</i>	310	176	134	1640	1262	67	311	23	1169	313	856
Врњачка Бања	44	18	26	146	114	3	29	0	223	77	146
Краљево-град	180	115	65	797	589	26	182	11	571	142	429
Нови Пазар-град	66	36	30	524	425	28	71	12	301	64	237
Рашка	11	3	8	73	59	4	10	0	28	10	18
Тутин	9	4	5	100	75	6	19	0	46	20	26

2. ЗДРАВСТВЕНЕ УСТАНОВЕ И КАДРОВИ У РЕПУБЛИЦИ СРБИЈИ НА ДАН 31.12.2013.**HEALTH CARE INSTITUTIONS AND STAFF IN REPUBLIC OF SERBIA AS AT 31/12/2013**

2.5 Здравствени радници и сарадници са вишом средњом и нижом стручном спремом и немедицински радници по окрузима и општинама

Health workers and associates with college, secondary and primary education and non-medical staff by district and municipality

наставак continuation

Округ и општина <i>District and municipality</i>	Виша стручна спрема <i>College education</i>			Средња стручна спрема <i>Secondary education</i>				Нижа стручна спрема <i>Primary education</i>	Немедицински радници <i>Non-medical staff</i>		
	Укупно ВШС <i>Total CE</i>	од тога <i>of which</i>		Укупно ССС <i>Total SE</i>	од тога <i>of which</i>				Укупно <i>Total</i>	од тога <i>of which</i>	
		Медицинске сестре-техничари <i>Nurses-technicians</i>	Остали <i>Other</i>		Медицинске сестре - техничари <i>Nurses-technicians</i>	Бабице <i>Midwives</i>	Остали <i>Other</i>			Административни <i>Clerical</i>	Технички <i>Technical</i>
РАСИНСКИ <i>Rasinski</i>	198	112	86	1250	895	50	305	11	707	188	519
Александровац	9	5	4	61	43	2	16	0	27	5	22
Варварин	7	6	1	35	30	0	5	0	20	4	16
Крушевац-град	160	86	74	989	692	42	255	11	592	155	437
Ражањ	1	1	0	29	23	2	4	0	14	4	10
Трстеник	16	10	6	114	90	4	20	0	38	11	27
Ћићевац	5	4	1	22	17	0	5	0	16	9	7
НИШАВСКИ <i>Nisavski</i>	492	342	150	3135	2095	130	910	27	2110	1225	885
Алексинач	31	21	10	215	152	13	50	1	90	23	67
Гаџин Хан	0	0	0	29	20	2	7	0	19	4	15
Дољевац	6	2	4	39	23	1	15	0	16	3	13
Мерошина	5	3	2	40	25	1	14	0	16	5	11
Ниш-град	418	297	121	2608	1755	107	746	26	1765	1137	628
Сврљиг	4	2	2	47	27	3	17	0	21	5	16
Сокобања	28	17	11	157	93	3	61	0	183	48	135
ТОПЛИЧКИ <i>Toplicki</i>	80	52	28	635	464	17	154	0	326	151	175
Блаце	4	3	1	50	37	1	12	0	25	8	17
Житорађа	6	4	2	45	31	1	13	0	25	8	17
Куршумлија	5	2	3	62	44	2	16	0	40	11	29

2. ЗДРАВСТВЕНЕ УСТАНОВЕ И КАДРОВИ У РЕПУБЛИЦИ СРБИЈИ НА ДАН 31.12.2013.**HEALTH CARE INSTITUTIONS AND STAFF IN REPUBLIC OF SERBIA AS AT 31/12/2013**

2.5 Здравствени радници и сарадници са вишом средњом и нижом стручном спремом и немедицински радници по окрузима и општинама

Health workers and associates with college, secondary and primary education and non-medical staff by district and municipality

наставак continuation

Округ и општина <i>District and municipality</i>	Виша стручна спрема <i>College education</i>			Средња стручна спрема <i>Secondary education</i>				Ниска стручна спрема <i>Primary education</i>	Немедицински радници <i>Non-medical staff</i>		
	Укупно ВШС <i>Total CE</i>	од тога <i>of which</i>		Укупно ССС <i>Total SE</i>	од тога <i>of which</i>				Укупно <i>Total</i>	од тога <i>of which</i>	
		Медицинске сестре- техничари <i>Nurses- technicians</i>	Остали <i>Other</i>		Медицинске сестре - техничари <i>Nurses- technicians</i>	Бабице <i>Midwives</i>	Остали <i>Other</i>			Админи- стративни <i>Clerical</i>	Технички <i>Technical</i>
Прокупље	65	43	22	478	352	13	113	0	236	124	112
ПИРОТСКИ <i>Pirotski</i>	103	57	46	608	430	26	152	17	320	200	120
Бабушница	4	2	2	42	34	1	7	0	22	7	15
Бела Паланка	11	8	3	49	29	2	18	0	22	8	14
Димитровград	6	3	3	49	40	2	7	0	28	23	5
Пирот	82	44	38	468	327	21	120	17	248	162	86
ЈАБЛАНИЧКИ <i>Jablanicki</i>	213	132	81	1271	955	38	278	0	774	250	524
Бојник	1	1	0	35	30	1	4	0	25	6	19
Власотинце	15	7	8	74	55	4	15	0	42	13	29
Лебане	11	8	3	61	51	3	7	0	34	12	22
Лесковац-град	180	113	67	1042	776	28	238	0	620	210	410
Медвеђа	6	3	3	49	36	1	12	0	42	8	34
Црна Трава	0	0	0	10	7	1	2	0	11	1	10
ПЧИЊСКИ <i>Pcinjski</i>	107	37	70	1351	938	56	357	42	780	314	466
Босилеград	9	6	3	28	17	2	9	0	22	10	12
Бујановац	13	5	8	149	87	6	56	9	112	40	72
Владичин Хан	2	0	2	62	53	1	8	0	29	10	19
Врање	61	16	45	803	564	22	217	33	431	191	240
Прешево	7	5	2	92	70	4	18	0	41	13	28

2. ЗДРАВСТВЕНЕ УСТАНОВЕ И КАДРОВИ У РЕПУБЛИЦИ СРБИЈИ НА ДАН 31.12.2013.**HEALTH CARE INSTITUTIONS AND STAFF IN REPUBLIC OF SERBIA AS AT 31/12/2013**

2.5 Здравствени радници и сарадници са вишом средњом и нижом стручном спремом и немедицински радници по окрузима и општинама

Health workers and associates with college, secondary and primary education and non-medical staff by district and municipality

наставак continuation

Округ и општина <i>District and municipality</i>	Виша стручна спрема <i>College education</i>			Средња стручна спрема <i>Secondary education</i>				Ниска стручна спрема <i>Primary education</i>	Немедицински радници <i>Non-medical staff</i>		
	Укупно ВШС <i>Total CE</i>	од тога <i>of which</i>		Укупно ССС <i>Total SE</i>	од тога <i>of which</i>				Укупно <i>Total</i>	од тога <i>of which</i>	
		Медицинске сестре- техничари <i>Nurses- technicians</i>	Остали <i>Other</i>		Медицинске сестре - техничари <i>Nurses- technicians</i>	Бабице <i>Midwives</i>	Остали <i>Other</i>			Админи- стративни <i>Clerical</i>	Технички <i>Technical</i>
Сурдулица	13	3	10	186	121	20	45	0	129	44	85
Трговиште	2	2	0	31	26	1	4	0	16	6	10
Војводина <i>Vojvodina</i>	1804	890	914	12530	8889	629	3012	62	6933	2501	4432
СЕВЕРНОБАЧКИ <i>Severnobacki</i>	116	52	64	1143	788	88	267	28	496	169	327
Бачка Топола	7	3	4	115	75	13	27	0	61	20	41
Мали Иђош	2	2	0	25	14	0	11	0	19	6	13
Суботица-град	107	47	60	1003	699	75	229	28	416	143	273
СРЕДЊЕБАНАТСКИ <i>Srednjebanatski</i>	143	63	80	1230	875	50	305	0	707	341	366
Житиште	0	0	0	54	32	6	16	0	26	18	8
Зрењанин-град	136	60	76	1029	759	35	235	0	602	294	308
Нова Црња	0	0	0	34	21	1	12	0	20	8	12
Нови Бечеј	5	2	3	67	37	6	24	0	36	13	23
Сечањ	2	1	1	46	26	2	18	0	23	8	15
СЕВЕРНОБАНАТСКИ <i>Severnobanatski</i>	98	31	67	1051	814	31	206	0	634	272	362
Ада	4	2	2	51	34	2	15	0	27	12	15
Кањижа	20	2	18	121	95	2	24	0	174	126	48
Киkinда	50	19	31	426	318	17	91	0	211	49	162
Нови Кнежевац	7	2	5	132	109	4	19	0	78	37	41
Сента	17	6	11	291	236	6	49	0	127	43	84

2. ЗДРАВСТВЕНЕ УСТАНОВЕ И КАДРОВИ У РЕПУБЛИЦИ СРБИЈИ НА ДАН 31.12.2013.**HEALTH CARE INSTITUTIONS AND STAFF IN REPUBLIC OF SERBIA AS AT 31/12/2013**

2.5 Здравствени радници и сарадници са вишом средњом и нижом стручном спремом и немедицински радници по окрузима и општинама

Health workers and associates with college, secondary and primary education and non-medical staff by district and municipality

наставак continuation

Округ и општина <i>District and municipality</i>	Виша стручна спрема <i>College education</i>			Средња стручна спрема <i>Secondary education</i>				Ниска стручна спрема <i>Primary education</i>	Немедицински радници <i>Non-medical staff</i>		
	Укупно ВШС <i>Total CE</i>	од тога <i>of which</i>		Укупно ССС <i>Total SE</i>	од тога <i>of which</i>				Укупно <i>Total</i>	од тога <i>of which</i>	
		Медицинске сестре-техничари <i>Nurses-technicians</i>	Остали <i>Other</i>		Медицинске сестре - техничари <i>Nurses-technicians</i>	Бабице <i>Midwives</i>	Остали <i>Other</i>			Административни <i>Clerical</i>	Технички <i>Technical</i>
Чока	0	0	0	30	22	0	8	0	17	5	12
ЈУЖНОБАНАТСКИ <i>Juznobanatski</i>	296	162	134	2086	1563	82	441	13	1107	305	802
Алибунар	7	4	3	68	39	7	22	0	28	11	17
Бела Црква	19	8	11	107	78	3	26	0	87	28	59
Вршац	81	44	37	544	452	20	72	13	286	85	201
Ковачица	5	2	3	80	42	8	30	0	32	9	23
Ковин	33	20	13	272	232	5	35	0	187	43	144
Опово	2	1	1	36	19	2	15	0	16	5	11
Панчево-град	146	80	66	947	682	36	229	0	452	119	333
Пландиште	3	3	0	32	19	1	12	0	19	5	14
ЗАПАДНОБАЧКИ <i>Zapadnbacki</i>	122	42	80	1200	792	54	354	2	696	244	452
Апатин	14	2	12	110	70	2	38	0	143	68	75
Кула	11	0	11	119	64	4	51	0	63	42	21
Оџаци	6	4	2	120	68	6	46	0	53	15	38
Сомбор-град	91	36	55	851	590	42	219	2	437	119	318
ЈУЖНОБАЧКИ <i>Juznbacki</i>	813	459	354	4366	2985	266	1115	17	2443	838	1605
Бач	3	1	2	39	20	1	18	0	25	8	17
Бачка Паланка	7	1	6	164	100	3	61	0	79	24	55
Бачки Петровац	2	0	2	35	18	1	16	0	15	5	10

2. ЗДРАВСТВЕНЕ УСТАНОВЕ И КАДРОВИ У РЕПУБЛИЦИ СРБИЈИ НА ДАН 31.12.2013.**HEALTH CARE INSTITUTIONS AND STAFF IN REPUBLIC OF SERBIA AS AT 31/12/2013**

2.5 Здравствени радници и сарадници са вишом средњом и нижом стручном спремом и немедицински радници по окрузима и општинама

Health workers and associates with college, secondary and primary education and non-medical staff by district and municipality

наставак continuation

Округ и општина <i>District and municipality</i>	Виша стручна спрема <i>College education</i>			Средња стручна спрема <i>Secondary education</i>				Нижа стручна спрема <i>Primary education</i>	Немедицински радници <i>Non-medical staff</i>		
	Укупно ВШС <i>Total CE</i>	од тога <i>of which</i>		Укупно ССС <i>Total SE</i>	од тога <i>of which</i>				Укупно <i>Total</i>	од тога <i>of which</i>	
		Медицинске сестре- техничари <i>Nurses- technicians</i>	Остали <i>Other</i>		Медицинске сестре - техничари <i>Nurses- technicians</i>	Бабице <i>Midwives</i>	Остали <i>Other</i>			Админи- стративни <i>Clerical</i>	Технички <i>Technical</i>
Беочин	3	1	2	40	26	1	13	0	20	7	13
Бечеј	6	1	5	110	67	10	33	0	50	16	34
Жабалъ	4	1	3	67	35	8	24	0	29	19	10
Нови Сад	750	441	309	3390	2355	218	817	17	1946	684	1262
Србобран	2	0	2	41	25	2	14	0	22	7	15
Темерин	5	0	5	61	36	0	25	0	26	11	15
Тител	2	1	1	36	22	2	12	0	25	6	19
Врбас	29	12	17	383	281	20	82	0	206	51	155
СРЕМСКИ <i>Sremski</i>	216	81	135	1454	1072	58	324	2	850	332	518
Инђија	62	19	43	236	179	4	53	2	154	52	102
Ириг	7	0	7	51	33	0	18	0	106	32	74
Пећинци	6	3	3	48	32	0	16	0	29	6	23
Рума	27	9	18	137	85	11	41	0	71	22	49
Сремска Митровица-град	65	22	43	715	568	26	121	0	367	185	182
Стара Пазова	33	23	10	160	105	11	44	0	67	17	50
Шид	16	5	11	107	70	6	31	0	56	18	38

2. ЗДРАВСТВЕНЕ УСТАНОВЕ И КАДРОВИ У РЕПУБЛИЦИ СРБИЈИ НА ДАН 31.12.2013.**HEALTH CARE INSTITUTIONS AND STAFF IN REPUBLIC OF SERBIA AS AT 31/12/2013**

2.6. Здравствени радници и сарадници са вишом, средњом и нижом стручном спремом и немедицински радници према типу установа

Health workers and associates with college, secondary, and primary education and non-medical staff by type of institution

Тип установа <i>Type of institution</i>		Виша стручна спрема <i>College education</i>			Средња стручна спрема <i>Secondary education</i>			Нижа стручна спрема <i>Primary education</i>	Немедицински радници <i>Non-medical staff</i>			
		Укупно ВШС <i>Total CE</i>	од тога <i>of which</i>		Укупно ССС <i>Total SE</i>	од тога <i>of which</i>			Укупно <i>Total</i>	од тога <i>of which</i>		
			Медицинске сестре-техничари <i>Nurses-technicians</i>	Остали <i>Other</i>		Медицинске сестре - техничари <i>Nurses-technicians</i>	Бабице <i>Midwives</i>			Остали <i>Other</i>	Административни <i>Clerical</i>	Технички <i>Technical</i>
Република Србија	Serbia	8824	4767	4057	49320	35493	2408	11419	348	26612	9570	17042
Дом здравља <i>Primary Health Care Centre</i>		1823	1062	761	12262	8070	597	3595	1	5464	2005	3459
Општа болница <i>General Hospital</i>		901	459	442	6031	4923	335	773	55	2902	746	2156
Специјална болница <i>Special Hospital</i>		647	203	444	2397	1989	4	404	63	2807	948	1859
Завод <i>Institute (Zavod)</i>		180	98	82	1369	1047	20	302	15	1085	333	752
Клиника <i>Clinic</i>		265	132	133	1011	657	192	162	3	427	113	314
Институт <i>Institute</i>		1046	583	463	3274	2544	49	681	63	2235	740	1495
Здравствени центар <i>Health Care Centre</i>		1628	928	700	11673	9067	658	1948	95	5657	1648	4009
Клиничко-болнички центар <i>Clinical Hospital Centre</i>		525	320	205	2158	1834	113	211	35	988	264	724
Клинички центар <i>Clinical Centre</i>		1496	946	550	6435	5209	438	788	0	3289	1665	1624
Завод за јавно здравље <i>Institute of Public Health</i>		307	36	271	927	152	2	773	18	665	389	276
Апотека <i>Pharmacy</i>		6	0	6	1783	1	0	1782	0	1093	719	374

2. ЗДРАВСТВЕНЕ УСТАНОВЕ И КАДРОВИ У РЕПУБЛИЦИ СРБИЈИ НА ДАН 31.12.2013.**HEALTH CARE INSTITUTIONS AND STAFF IN REPUBLIC OF SERBIA AS AT 31/12/2013**

2.6. Здравствени радници и сарадници са вишом, средњом и нижом стручном спремом и немедицински радници према типу установа

Health workers and associates with college, secondary, and primary education and non-medical staff by type of institution(наставак) *continuation*

Тип установа <i>Type of institution</i>		Виша стручна спрема <i>College education</i>			Средња стручна спрема <i>Secondary education</i>				Нижа стручна спрема <i>Primary education</i>	Немедицински радници <i>Non-medical staff</i>		
		Укупно ВШС <i>Total CE</i>	од тога <i>of which</i>		Укупно ССС <i>Total SE</i>	од тога <i>of which</i>				Укупно <i>Total</i>	од тога <i>of which</i>	
			Медицинске сестре-техничари <i>Nurses-technicians</i>	Остали <i>Other</i>		Медицинске сестре - техничари <i>Nurses-technicians</i>	Бабице <i>Midwives</i>	Остали <i>Other</i>			Административни <i>Clerical</i>	Технички <i>Technical</i>
Централна Србија	Central Serbia	7020	3877	3143	36790	26604	1779	8407	286	19679	7069	12610
Дом здравља <i>Primary Health Care Centre</i>		1308	774	534	7663	5165	370	2128	1	3280	1203	2077
Општа болница <i>General Hospital</i>		472	270	202	2231	1769	121	341	28	1142	270	872
Специјална болница <i>Special Hospital</i>		433	143	290	1523	1209	3	311	46	1857	551	1306
Завод <i>Institute (Zavod)</i>		164	86	78	1220	951	20	249	12	932	278	654
Клиника <i>Clinic</i>		264	132	132	986	657	192	137	3	419	107	312
Институт <i>Institute</i>		683	340	343	2268	1725	19	524	63	1400	492	908
Здравствени центар <i>Health Care Centre</i>		1628	928	700	11673	9067	658	1948	95	5657	1648	4009
Клиничко-болнички центар <i>Clinical Hospital Centre</i>		525	320	205	2158	1834	113	211	35	988	264	724
Клинички центар <i>Clinical Centre</i>		1309	857	452	5014	4142	281	591	0	2701	1458	1243
Завод за јавно здравље <i>Institute of Public Health</i>		230	27	203	657	85	2	570	3	480	280	200
Апотека <i>Pharmacy</i>		4	0	4	1397	0	0	1397	0	823	518	305

2. ЗДРАВСТВЕНЕ УСТАНОВЕ И КАДРОВИ У РЕПУБЛИЦИ СРБИЈИ НА ДАН 31.12.2013.**HEALTH CARE INSTITUTIONS AND STAFF IN REPUBLIC OF SERBIA AS AT 31/12/2013**

2.6. Здравствени радници и сарадници са вишом, средњом и нижом стручном спремом и немедицински радници према типу установа

Health workers and associates with college, secondary, and primary education and non-medical staff by type of institution(наставак) *continuation*

Тип установа <i>Type of institution</i>	Total	Виша стручна спрема <i>College education</i>			Средња стручна спрема <i>Secondary education</i>				Нижа стручна спрема <i>Primary education</i>	Немедицински радници <i>Non-medical staff</i>		
		Укупно ВШС <i>CE</i>	од тога <i>of which</i>		Укупно СССР <i>Total SE</i>	од тога <i>of which</i>				Укупно <i>Total</i>	од тога <i>of which</i>	
			Медицинске сестре-техничари <i>Nurses-technicians</i>	Остали <i>Other</i>		Медицинске сестре - техничари <i>Nurses-technicians</i>	Бабице <i>Midwives</i>	Остали <i>Other</i>			Административни <i>Clerical</i>	Технички <i>Technical</i>
Војводина <i>Vojvodina</i>		1804	890	914	12530	8889	629	3012	62	6933	2501	4432
Дом здравља <i>Primary Health Care Centre</i>		515	288	227	4599	2905	227	1467	0	2184	802	1382
Општа болница <i>General Hospital</i>		429	189	240	3800	3154	214	432	27	1760	476	1284
Специјална болница <i>Special Hospital</i>		214	60	154	874	780	1	93	17	950	397	553
Завод <i>Institute (Zavod)</i>		16	12	4	149	96	0	53	3	153	55	98
Клиника <i>Clinic</i>		1	0	1	25	0	0	25	0	8	6	2
Институт <i>Institute</i>		363	243	120	1006	819	30	157	0	835	248	587
Клинички центар <i>Clinical Centre</i>		187	89	98	1421	1067	157	197	0	588	207	381
Завод за јавно здравље <i>Institute of Public Health</i>		77	9	68	270	67	0	203	15	185	109	76
Апотека <i>Pharmacy</i>		2	0	2	386	1	0	385	0	270	201	69

2. ЗДРАВСТВЕНЕ УСТАНОВЕ И КАДРОВИ У РЕПУБЛИЦИ СРБИЈИ НА ДАН 31.12.2013.**HEALTH CARE INSTITUTIONS AND STAFF IN REPUBLIC OF SERBIA AS AT 31/12/2013****2.7 Доктори медицине према специјалности***Medical doctors by specialty*

Специјалност <i>Specialty</i>	Република Србија <i>Serbia</i>			Централна Србија <i>Central Serbia</i>			Војводина <i>Vojvodina</i>		
	Укупно <i>Total</i>	Мушко <i>Male</i>	Женско <i>Female</i>	Свега <i>Total</i>	Мушко <i>Male</i>	Женско <i>Female</i>	Свега <i>Total</i>	Мушко <i>Male</i>	Женско <i>Female</i>
Укупно доктори медицине <i>Total medical doctors</i>	21098	7459	13639	16188	5762	10426	4910	1697	3213
Лекари без специјализације укупно <i>Total non-specialists</i>	5758	1788	3970	4105	1311	2794	1653	477	1176
Лекари на специјализацији <i>Physicians - specialty trainees</i>	2467	886	1581	1851	677	1174	616	209	407
Лекари опште медицине <i>General practitioners</i>	3291	902	2389	2254	634	1620	1037	268	769
Специјалиста укупно <i>Total specialists</i>	15340	5671	9669	12083	4451	7632	3257	1220	2037
Гинекологија и акушерство <i>Gynecology and obstetrics</i>	1166	523	643	919	396	523	247	127	120
Анестезиологија са реаниматологијом <i>Anesthesiology and resuscitation</i>	743	236	507	583	194	389	160	42	118
Дечја хирургија <i>Child surgery</i>	130	95	35	104	79	25	26	16	10
Епидемиологија <i>Epidemiology</i>	182	66	116	141	52	89	41	14	27
Физикална медицина и рехабилитација <i>Physical medicine and rehabilitation</i>	596	148	448	456	114	342	140	34	106
Грудна хирургија <i>Thoracic surgery</i>	22	20	2	15	13	2	7	7	0
Хигијена <i>Hygiene</i>	118	31	87	91	27	64	27	4	23
Интерна медицина <i>Internal medicine</i>	2030	803	1227	1655	638	1017	375	165	210
Клиничка фармакологија <i>Clinical pharmacology</i>	27	7	20	26	7	19	1	0	1
Имунологија <i>Immunology</i>	20	3	17	18	3	15	2	0	2
Клиничка физиологија <i>Clinical physiology</i>	6	3	3				6	3	3
Дерматовенерологија <i>Dermatovenereology</i>	241	39	202	190	27	163	51	12	39
Максифацијална хирургија <i>Maxillofacial surgery</i>	28	25	3	18	16	2	10	9	1
Медицина рада <i>Occupational medicine</i>	408	111	297	305	84	221	103	27	76
Медицина спорта <i>Sports medicine</i>	46	34	12	30	26	4	16	8	8
Клиничка биохемија <i>Clinical biochemistry</i>	222	45	177	172	31	141	50	14	36

2. ЗДРАВСТВЕНЕ УСТАНОВЕ И КАДРОВИ У РЕПУБЛИЦИ СРБИЈИ НА ДАН 31.12.2013.**HEALTH CARE INSTITUTIONS AND STAFF IN REPUBLIC OF SERBIA AS AT 31/12/2012****2.7 Доктори медицине према специјалности***Medical doctors by specialty*

Специјалност <i>Specialty</i>	(наставак) <i>continuation</i>								
	Република Србија <i>Serbia</i>			Централна Србија <i>Central Serbia</i>			Војводина <i>Vojvodina</i>		
	Укупно <i>Total</i>	Мушко <i>Male</i>	Женско <i>Female</i>	Свега <i>Total</i>	Мушко <i>Male</i>	Женско <i>Female</i>	Свега <i>Total</i>	Мушко <i>Male</i>	Женско <i>Female</i>
Микробиологија са паразитологијом <i>Microbiology with parasitology</i>	223	22	201	172	18	154	51	4	47
Неурохирургија <i>Neurosurgery</i>	69	58	11	59	50	9	10	8	2
Неурологија <i>Neurology</i>	297	95	202	250	84	166	47	11	36
Неуропсихијатрија <i>Neuropsychiatry</i>	359	129	230	251	85	166	108	44	64
Нуклеарна медицина <i>Nuclear medicine</i>	46	17	29	36	15	21	10	2	8
Офталмологија <i>Ophthalmology</i>	406	114	292	322	85	237	84	29	55
Општа хирургија <i>General surgery</i>	767	701	66	629	573	56	138	128	10
Општа медицина <i>General medicine</i>	1765	311	1454	1448	257	1191	317	54	263
Ортопедија <i>Orthopedics</i>	346	331	15	283	268	15	63	63	0
Оториноларингологија <i>Otorhinolaryngology</i>	373	193	180	292	147	145	81	46	35
Патолошка анатомија <i>Anatomical pathology</i>	140	59	81	105	42	63	35	17	18
Педијатрија <i>Pediatrics</i>	1755	282	1473	1369	232	1137	386	50	336
Пластична и реконструктивна хирургија <i>Plastic and reconstructive surgery</i>	69	37	32	54	30	24	15	7	8
Пнеумфтизиологија <i>Pneumophthisiology</i>	419	145	274	309	102	207	110	43	67
Психијатрија <i>Psychiatry</i>	434	119	315	352	97	255	82	22	60
Радиологија <i>Radiology</i>	666	294	372	508	228	280	158	66	92
Социјална медицина <i>Social medicine</i>	154	32	122	118	28	90	36	4	32
Судска медицина <i>Forensic medicine</i>	34	26	8	22	14	8	12	12	0
Трансфузиологија <i>Transfusiology</i>	194	39	155	153	36	117	41	3	38
Урологија <i>Urology</i>	228	208	20	175	163	12	53	45	8
Заразне болести <i>Infectious diseases</i>	54	19	35	40	15	25	14	4	10

2. ЗДРАВСТВЕНЕ УСТАНОВЕ И КАДРОВИ У РЕПУБЛИЦИ СРБИЈИ НА ДАН 31.12.2013.**HEALTH CARE INSTITUTIONS AND STAFF IN REPUBLIC OF SERBIA AS AT 31/12/2012****2.7 Доктори медицине према специјалности***Medical doctors by specialty*

Специјалност <i>Specialty</i>	(наставак) <i>continuation</i>								
	Република Србија <i>Serbia</i>			Централна Србија <i>Central Serbia</i>			Војводина <i>Vojvodina</i>		
	Укупно <i>Total</i>	Мушко <i>Male</i>	Женско <i>Female</i>	Свега <i>Total</i>	Мушко <i>Male</i>	Женско <i>Female</i>	Свега <i>Total</i>	Мушко <i>Male</i>	Женско <i>Female</i>
Инфектологија <i>Infectology</i>	95	32	63	64	21	43	31	11	20
Дечја неурологија <i>Child neurology</i>	19	5	14	14	4	10	5	1	4
Дечја психијатрија <i>Child psychiatry</i>	13	1	12	12	1	11	1	0	1
Ургентна медицина <i>Emergency medicine</i>	425	212	213	318	148	170	107	64	43
Медицинска статистика и информатика <i>Medical statistics and informatics</i>	5	1	4	5	1	4			

2. ЗДРАВСТВЕНЕ УСТАНОВЕ И КАДРОВИ У РЕПУБЛИЦИ СРБИЈИ НА ДАН 31.12.2013.**HEALTH CARE INSTITUTIONS AND STAFF IN REPUBLIC OF SERBIA AS AT 31/12/2013****2.8 Стоматолози према специјалности***Stomatologists by specialty*

Специјалност <i>Specialty</i>	Република Србија <i>Serbia</i>			Централна Србија <i>Central Serbia</i>			Војводина <i>Vojvodina</i>		
	Укупно <i>Total</i>	Мушко <i>Male</i>	Женско <i>Female</i>	Свега <i>Total</i>	Мушко <i>Male</i>	Женско <i>Female</i>	Свега <i>Total</i>	Мушко <i>Male</i>	Женско <i>Female</i>
Укупно стоматолога <i>Total stomatologists</i>	2099	685	1414	1561	524	1037	538	161	377
Стоматолози без специјализације укупно <i>Total non-specialists</i>	972	300	672	623	205	418	349	95	254
Стоматолози на специјализацији <i>Stomatologists - specialty trainees</i>	72	23	49	55	18	37	17	5	12
Стоматолози <i>Stomatologists</i>	900	277	623	568	187	381	332	90	242
Специјалиста укупно <i>Total specialists</i>	1127	385	742	938	319	619	189	66	123
Болести зуба и ендодонција <i>Dental pathology and endodontics</i>	111	38	73	86	29	57	25	9	16
Максилофацијална хирургија <i>Maxillofacial surgery</i>	28	26	2	27	25	2	1	1	0
Општа стоматологија <i>General stomatology</i>	125	51	74	118	48	70	7	3	4
Ортопедија вилица <i>Orthodontics</i>	170	52	118	130	41	89	40	11	29
Орална хирургија <i>Oral Surgery</i>	96	70	26	76	57	19	20	13	7
Превентивна и деčја стоматологија <i>Preventive and child stomatology</i>	384	74	310	324	60	264	60	14	46
Социјална медицина <i>Social medicine</i>	19	6	13	19	6	13			
Стоматолошка протетика <i>Dental prosthetics</i>	155	64	91	123	49	74	32	15	17
Пародонтологија и орална медицина <i>Parodontology and oral medicine</i>	39	4	35	35	4	31	4	0	4

2. ЗДРАВСТВЕНЕ УСТАНОВЕ И КАДРОВИ У РЕПУБЛИЦИ СРБИЈИ НА ДАН 31.12.2013.**HEALTH CARE INSTITUTIONS AND STAFF IN REPUBLIC OF SERBIA AS AT 31/12/2013****2.9 Фармацеути према специјалности***Pharmacists by specialty*

Специјалност <i>Specialty</i>	Република Србија <i>Serbia</i>			Централна Србија <i>Central Serbia</i>			Војводина <i>Vojvodina</i>		
	Укупно <i>Total</i>	Мушко <i>Male</i>	Женско <i>Female</i>	Свега <i>Total</i>	Мушко <i>Male</i>	Женско <i>Female</i>	Свега <i>Total</i>	Мушко <i>Male</i>	Женско <i>Female</i>
Укупно фармацеути <i>Total pharmacists</i>	2188	160	2028	1644	127	1517	544	33	511
Фармацеути без специјализације укупно <i>Total non-specialists</i>	1871	127	1744	1392	99	1293	479	28	451
Фармацеути на специјализацији <i>Pharmacists - specialty trainees</i>	33	2	31	29	1	28	4	1	3
Дипломирани фармацеути <i>Pharmacists</i>	1838	125	1713	1363	98	1265	475	27	448
Специјалиста укупно <i>Total specialists</i>	317	33	284	252	28	224	65	5	60
Фармацеутска технологија <i>Pharmaceutical technology</i>	60	7	53	45	6	39	15	1	14
Фармацеутска информатика <i>Pharmaceutical information science</i>	24	2	22	18	1	17	6	1	5
Испитивање и контрола лекова <i>Drug testing and control</i>	18	1	17	13	1	12	5	0	5
Клиничка фармација <i>Clinical pharmacology</i>	3	1	2	1	0	1	2	1	1
Медицинска биохемија <i>Medical biochemistry</i>	125	9	116	104	7	97	21	2	19
Санитарна хемија <i>Sanitary chemistry</i>	8	2	6	4	2	2	4	0	4
Социјална медицина <i>Social medicine</i>	6	0	6	6	0	6			
Токсиколошка хемија <i>Chemical toxicology</i>	7	2	5	6	2	4	1	0	1
Козметологија <i>Cosmetology</i>	1	0	1	1	0	1			
Лековито биље <i>Healing herbs</i>	2	0	2	1	0	1	1	0	1
Менаџмент у здравству <i>Health services management</i>	3	1	2	2	1	1	1	0	1
Фармацеути специјалисти <i>Pharmaceutical specialists</i>	60	8	52	51	8	43	9	0	9

2. ЗДРАВСТВЕНЕ УСТАНОВЕ И КАДРОВИ У РЕПУБЛИЦИ СРБИЈИ НА ДАН 31.12.2013.**HEALTH CARE INSTITUTIONS AND STAFF IN REPUBLIC OF SERBIA AS AT 31/12/2013****2.10 Здравствени радници и сарадници са вишом, средњом и нижом стручном спремом према занимању**
Health workers and associates with college, secondary and primary education by occupation

Занимање <i>Specialty</i>	Република Србија <i>Serbia</i>					Централна Србија <i>Central Serbia</i>			Војводина <i>Vojvodina</i>		
	Укупно <i>Total</i>	Мушко <i>Male</i>	Женско <i>Female</i>	Свега <i>Total</i>	Мушко <i>Male</i>	Женско <i>Female</i>	Свега <i>Total</i>	Мушко <i>Male</i>	Женско <i>Female</i>		
Укупно по стручној спреми											
виша <i>college</i>	8824	1598	7226	7020	1249	5771	1804	349	1455		
средња <i>secondary</i>	49320	6311	43009	36790	4675	32115	12530	1636	10894		
нижа <i>primary</i>	348	145	203	286	129	157	62	16	46		
Бабица <i>Midwife</i>											
виша <i>college</i>	110	0	110	97	0	97	13	0	13		
средња <i>secondary</i>	2408	8	2400	1779	5	1774	629	3	626		
Фармацеутски техничар <i>Pharmaceutical technician</i>											
виша <i>college</i>	18	2	16	16	2	14	2	0	2		
средња <i>secondary</i>	2421	214	2207	1666	167	1499	755	47	708		
Физиотерапеутски техничар <i>Physiotherapeutical technician</i>											
виша <i>college</i>	1556	415	1141	1195	326	869	361	89	272		
средња <i>secondary</i>	952	273	679	765	212	553	187	61	126		
Лабораторијски техничар <i>Laboratory technician</i>											
виша <i>college</i>	335	58	277	268	46	222	67	12	55		
средња <i>secondary</i>	4216	707	3509	3169	544	2625	1047	163	884		
Медицинска сестра/техничар <i>Nurse/technician-general course</i>											
виша <i>college</i>	4767	346	4421	3877	275	3602	890	71	819		
средња <i>secondary</i>	33168	4174	28994	24734	3002	21732	8434	1172	7262		
Медицинска сестра/техничар-педијатријски смер <i>Nurse/technician-pediatric course</i>											
виша <i>college</i>	32	0	32	29	0	29	3	0	3		
средња <i>secondary</i>	2325	30	2295	1870	25	1845	455	5	450		
Раднотерапеутски техничар <i>Work therapy technician</i>											
виша <i>college</i>	129	31	98	107	26	81	22	5	17		
средња <i>secondary</i>	3	0	3				3	0	3		
Рендген техничар <i>X-ray technician</i>											
виша <i>college</i>	1151	497	654	850	357	493	301	140	161		
средња <i>secondary</i>	533	216	317	420	168	252	113	48	65		
Санитарни техничар <i>Sanitary technician</i>											
виша <i>college</i>	358	112	246	290	100	190	68	12	56		
средња <i>secondary</i>	267	104	163	249	99	150	18	5	13		
Зубар <i>Dental technician</i>											
виша <i>college</i>	2	0	2				2	0	2		
средња <i>secondary</i>	121	7	114	91	4	87	30	3	27		

2. ЗДРАВСТВЕНЕ УСТАНОВЕ И КАДРОВИ У РЕПУБЛИЦИ СРБИЈИ НА ДАН 31.12.2013.**HEALTH CARE INSTITUTIONS AND STAFF IN REPUBLIC OF SERBIA AS AT 31/12/2013****2.10 Здравствени радници и сарадници са вишом, средњом и нижом стручном спремом према занимању**
*Health workers and associates with college, secondary and primary education by occupation*наставак *continuation*

Занимање <i>Occupation</i>			Република Србија <i>Serbia</i>			Централна Србија <i>Central Serbia</i>			Војводина <i>Vojvodina</i>		
			Укупно <i>Total</i>	Мушко <i>Male</i>	Женско <i>Female</i>	Свега <i>Total</i>	Мушко <i>Male</i>	Женско <i>Female</i>	Свега <i>Total</i>	Мушко <i>Male</i>	Женско <i>Female</i>
<hr/>											
Зубни техничар <i>Dental technician</i>											
	виша	<i>college</i>	30	7	23	26	6	20	4	1	3
	средња	<i>secondary</i>	911	241	670	674	191	483	237	50	187
<hr/>											
Остали <i>Others</i>											
	виша	<i>college</i>	336	130	206	265	111	154	71	19	52
	средња	<i>secondary</i>	1995	337	1658	1373	258	1115	622	79	543
	нижа	<i>primary</i>	348	145	203	286	129	157	62	16	46

3.

ЗДРАВСТВЕНА ЗАШТИТА НА ПРИМАРНОМ НИВОУ

PRIMARY HEALTH CARE SERVICE

	Страна <i>Page</i>
3. Здравствена заштита на примарном нивоу у Републици Србији <i>Primary health care service in Republic of Serbia</i>	104
3.1. Служба опште медицине <i>General practice services</i>	113
3.1.1. Здравствени радници у служби опште медицине по окрузима <i>Medical staff in general practice services by district</i>	113
3.1.2. Број посета у служби опште медицине по окрузима <i>Visits to general practice services by district</i>	114
3.1.3. Утврђена обољења, стања и повреде по групама <i>Diagnosed diseases, conditions and injuries by group</i>	115
3.2. Служба за здравствену заштиту деце <i>Child health services</i>	153
3.2.1. Здравствени радници у служби за здравствену заштиту деце по окрузима <i>Medical staff in child health services by district</i>	153
3.2.2. Број посета у служби за здравствену заштиту деце по окрузима <i>Visits to pre-school children health services by district</i>	154
3.2.3.. Утврђена обољења, стања и повреде по групама <i>Diagnosed diseases, conditions and injuries by group</i>	155
3.3. Служба за здравствену заштиту школске деце <i>School children and youth health services</i>	187
3.3.1. Здравствени радници у служби за здравствену заштиту школске деце по окрузима <i>Medical staff in school children and youth health services by district</i>	187
3.3.2. Број посета у служби за здравствену заштиту школске деце по окрузима <i>Visits to school children and youth health services by district</i>	188
3.3.3. Утврђена обољења, стања и повреде по групама <i>Diagnosed diseases, conditions and injuries by group</i>	189
3.4. Служба за здравствену заштиту жена <i>Woman's health services</i>	226
3.4.1. Здравствени радници у служби за здравствену заштиту жена по окрузима <i>Medical staff in woman's health services by district</i>	226
3.4.2. Број посета у служби за здравствену заштиту жена по окрузима <i>Visits to in woman's health services by district</i>	227
3.4.3. Утврђена обољења, стања и повреде по групама <i>Diagnosed diseases, conditions and injuries by group</i>	228
3.5. Служба медицине рада <i>Occupational health services</i>	251
3.5.1. Здравствени радници у служби медицине рада по окрузима <i>Medical staff in occupational health services by district</i>	251

3.5.2.	Број посета у служби медицине рада по окрузима <i>Visits to occupational health service by district</i>	252
3.5.3.	Утврђена обољења, стања и повреде по групама <i>Diagnosed diseases, conditions and injuries by group</i>	253
3.6.	Служба за стоматолошку здравствену заштиту <i>Dental health services</i>	288
3.6.1.	Здравствени радници у служби за стоматолошку здравствену заштиту по окрузима <i>Medical staff in dental health services by district</i>	288
3.6.2.	Број посета у служби за стоматолошку здравствену заштиту по окрузима <i>Visits to dental health services by district</i>	289
3.6.3.	Утврђена обољења, стања и повреде по групама <i>Diagnosed diseases, conditions and injuries by group</i>	291
3.7.	Специјалистичке службе <i>Specialists services</i>	293
3.7.1.	Здравствени радници у специјалистичким службама по окрузима <i>Medical staff in specialists services by district</i>	293
3.7.2.	Број посета у специјалистичким службама по окрузима <i>Visits to specialist services by district</i>	294
3.8.	Дерматовенеролошка служба <i>Services for skin and venereal diseases</i>	295
3.8.1.	Здравствени радници у дерматовенеролошкој служби по окрузима <i>Medical staff in services for skin and venereal disease by district</i>	295
3.8.2.	Број посета у дерматовенеролошкој служби по окрузима <i>Visits to services for skin and venereal disease by district</i>	296
3.8.3.	Утврђена обољења, стања и повреде по групама <i>Diagnosed diseases, conditions and injuries by group</i>	297
3.9.	Служба за плућне болести и туберкулозу <i>Pulmonary diseases and TB services</i>	316
3.9.1.	Здравствени радници у служби за плућне болести и туберкулозу по окрузима <i>Medical staff in pulmonary diseases and TB services by district</i>	316
3.9.2.	Посете и дијагностички прегледи <i>Visits and diagnostic examinations</i>	317

ЗДРАВСТВЕНА ЗАШТИТА НА ПРИМАРНОМ НИВОУ У РЕПУБЛИЦИ СРБИЈИ

Здравствену заштиту на примарном нивоу обезбеђују домови здравља у државној својини, који су основани за територију једне или више општина, односно града, у складу са Планом мреже здравствених установа (Сл. гласник РС, бр. 42/06, 119/07, 84/08, 71/09, 85/09, 24/10, 6/12, 37/12). У складу са чланом 95. Закона о здравственој заштити (Сл. гласник РС 107/2005, 88/10, 99/10, 57/11, 119/12), у дому здравља се обезбеђује најмање превентивна здравствена заштита за све категорије становника, хитна медицинска помоћ, општа медицина, здравствена заштита жена и деце, патронажна служба, као и лабораторијска и друга дијагностика. У дому здравља обезбеђује се и превенција и лечење у области стоматолошке здравствене заштите, здравствена заштита запослених, односно медицина рада и физикална медицина и рехабилитација. Такође, у складу са Планом мреже здравствених установа и потребама становништва, може се обављати и специјалистичко-консултативна делатност, која није у вези са болничким лечењем (члан 96. Закона о здравственој заштити).

Примарна здравствена заштита у Републици Србији се обезбеђује у 158 домова здравља, са развијеном мрежом здравствених станица и амбуланти.

Примарну здравствену заштиту у дому здравља грађани остварују преко изабраног лекара, који је: доктор медицине или доктор медицине специјалиста за област опште медицине, односно специјалиста медицине рада; доктор медицине специјалиста педијатрије; доктор медицине специјалиста гинекологије и доктор стоматологије (члан 98. Закона о здравственој заштити).

Поред домова здравља, у оквиру делатности на примарном нивоу, постоје заводи као здравствене установе које обављају здравствену делатност на примарном нивоу и спроводе здравствену заштиту појединих групација становништва, односно здравствену делатност из појединих области здравствене заштите: завод за здравствену заштиту студената, радника, завод за хитну медицинску помоћ, за геронтологију, стоматологију, за плућне болести и туберкулозу и завод за кожно-венеричне болести, и апотеке, као здравствене установе које обављају фармацеутску здравствену делатност.

Служба опште медицине

Општа медицина је служба дома здравља и основни носилац примарне здравствене заштите становништва старијег од 19 година.

Здравствену заштиту одраслог становништва у Републици Србији је 2013. године, у овој служби, пружало укупно 3809 лекара. Од овог броја 1914 (50%) су лекари опште медицине, 217 (6%) је лекара на специјализацији и 1678 (44%) су специјалисти. Број одраслих становника (старији од 19 година) по лекару у служби опште медицине, износи 1509.

Укупан број посета код лекара у ординацији током 2013. године је 25.785.605. Од тог броја 33% (8.611.281) чине прве посете. Просечан број посета по лекару опште медицине (у ординацији) у 2013. години је 6770. Такође је остварено и 2.212.272 кућних посета лекара и осталих медицинских радника.

Укупан број утврђених обољења, стања и повреда у служби опште медицине током 2013. године је 9.920.795. У структури морбидитета доминирају:

1. болести система крвотока са 19%
2. болести система за дисање са 18%
3. болести мишићно-коштаног система и везивног ткива са 9%.

Служба за здравствену заштиту жена

Служба за здравствену заштиту жена обезбеђује специфичну здравствену заштиту женској популацији старијој од 15 година.

Здравствене услуге у овој служби је у 2013. години пружало 576 лекара. Од овог броја 511 (89%) су лекари специјалисти. На једног лекара у служби за здравствену заштиту жена просечно долази 5516 жена изнад 15 година старости.

Укупан број остварених посета код лекара у ординацији је 1.488.009, од чега је 45% првих посета. Просечан број посета по лекару (у ординацији) у служби за здравствену заштиту жена износи 2583. Такође је извршено и 424.363 систематских прегледа жена, као и 6055 кућних посета лекара и осталих медицинских радника.

Укупан број утврђених обољења, стања и повреда у служби здравствене заштите жена

током 2013. године 1.230.649. У структури морбидитета најчешће се региструју:

1. фактори који утичу на здравствено стање и контакт са здравственом службом са 50%
2. болести мокраћно-полног система са 40%
3. трудноћа, рађање и бабиње са 4%.

Служба за здравствену заштиту деце

Служба за здравствену заштиту деце обезбеђује примарну здравствену заштиту деци од 0 до 6 година старости.

Здравствене услуге у овој служби је у 2013. години пружала су 743 лекара. Од овог броја 643 (87%) су лекари специјалисти. Просечан број деце предшколског узраста на једног лекара у служби за здравствену заштиту деце, износи 626.

Укупан број остварених услуга у ординацији лекара је 3.780.248, од чега је 63% првих посета. Просечан број посета (у ординацији) по лекару у служби за здравствену заштиту деце износи 5088. Такође је извршено и 620.528 превентивних (систематских и контролних) прегледа деце, као и 13.114 кућних посета лекара и осталих медицинских радника.

Укупан број утврђених обољења, стања и повреда у служби здравствене заштите деце током 2013. године је 2.864.505. У структури морбидитета најчешће се региструју:

1. болести система за дисање са 50%
2. фактори који утичу на здравствено стање и контакт са здравственом службом са 18%
3. заразне и паразитарне болести са 7%.

Служба за здравствену заштиту школске деце

Служба за здравствену заштиту школске деце и омладине обезбеђује примарну здравствену заштиту деци и омладини од 7 до 19 година старости.

Здравствене услуге у овој служби је у 2013. години пружало 743 лекара. Од овог броја 466 (63%) су лекари специјалисти, 97 на специјализацији (13%) и опште медицине 180 (24%). Просечан број школске деце и омладине по лекару износи 1280.

Укупан број остварених услуга у ординацији лекара је 3.702.806, од чега је 60% првих посета. Просечан број посета (у ординацији) на једног лекара у служби за здравствену заштиту школске деце и омладине износи 4984.

Укупан број утврђених обољења, стања и повреда у служби здравствене заштите школске деце и омладине, током 2013. године, је 2.557.162. У структури морбидитета најчешће се региструју:

1. болести система за дисање са 44%
2. фактори који утичу на здравствено стање и контакт са здравственом службом са 17%
3. симптоми, знаци и патолошки клинички и лабораторијски знаци са 8%.

Служба медицине рада

Служба медицине рада обезбеђује специфичну здравствену заштиту радника и примарну здравствену заштиту радно-активног становништва.

Здравствене услуге у овој служби је у 2013. години пружало 436 лекара. Од овог броја 324 (74%) су лекари специјалисти, 98 лекара опште медицине (22%) и 14 на специјализацији (4%).

Укупан број остварених услуга, тј. посета код лекара током 2013. године је 1.782.237. Од тог броја 38% чине прве посете.

Укупан број утврђених обољења, стања и повреда у служби медицине рада током 2013. године је 711.658. У структури морбидитета највише се региструју:

1. болести система за дисање са 21%
2. болести система крвотока са 15%
3. фактори који утичу на здравствено стање и контакт са здравственом службом који чине 14%.

Служба за стоматолошку здравствену заштиту

Стоматолошку здравствену заштиту у домовима здравља у 2013. години пружало је 2178 доктора стоматологије, од чега 53% специјалиста.

Укупан број остварених посета у служби је 5.007.973, од чега је првих посета 31%. Обављено је 1.278.855 пломбирања зуба, 1.355.536 хируршких интервенција и 85.576 протетских радова.

Укупан број утврђених обољења, стања и повреда у служби стоматолошке здравствене заштите током 2013. године је 2.718.765. У структури морбидитета каријес зуба чини 38%.

Специјалистичке службе

Дом здравља може обављати специјалистичко-консултативну, односно здравствену делатност у области: интерне медицине, пнеумофтизиологије, оториноларингологије, офталмологије, дерматовенерологије психијатрије, и физикалне медицине и рехабилитације.

Специјалистичко-консултативне прегледе током 2013. године пружало је укупно 3483 лекара, од чега 88% лекара специјалиста.

У специјалистичким службама домова здравља укупно је остварено 15.827.886 посета, од чега је 56% првих посета.

Дерматовенеролошка служба

Дерматовенеролошке прегледе током 2013. године пружало је укупно 145 лекара, од чега 96% лекара специјалиста.

Укупно је остварено 723.828 посета, од чега је првих 56%.

Укупан број утврђених обољења, стања и повреда у дерматолошкој служби током 2013. године је 383.813. У структури морбидитета највише се региструју:

1. болести коже и поткожног ткива са 58%
2. заразне и паразитарне болести са 20%
3. тумори са 8%.

Служба за плућне болести и туберкулозу

Пнеумофтизиолошке прегледе током 2013. године пружало је укупно 236 лекара, од чега 96% лекара специјалиста.

Укупно је остварено 1.114.029. посета, од чега на терену (ван диспанзера) 4%.

PRIMARY HEALTH CARE SERVICE IN REPUBLIC OF SERBIA

Health care at the primary level is provided by state-owned primary health centres, which cover the territory of one or more municipalities or towns, in accordance with the Health Institutions Network Plan (Official Gazette of RS, 42/06, 119/07, 84/08, 71/09, 85/09, 24/10, 6/12, 37/12. Pursuant to Article 95 of the Law on Health Care (Official Gazette of RS 107/2005, 88/10, 99/10, 57/11, 119/12), the primary health centre shall provide at least preventive health care for all population categories, urgent care, general medicine, health care of women and children, health visitor service, as well as laboratory and other diagnostics. Primary health centres also provide prevention and treatment in dental care, employee health care, i.e. occupational medicine, and physical medicine and rehabilitation. Moreover, in accordance with the Health Institutions Network Plan and population needs, specialist consultative activities, not related to hospital treatment may be carried out (Article 96 of the Law on Health Care).

Primary health care in the Republic of Serbia is provided in 158 primary health centres, with a developed network of outpatient facilities and offices.

Primary health care in primary health centres is provided to the public by a chosen doctor who is either a medical doctor or a specialist in general medicine, or specialist in occupational medicine; specialist in paediatrics; specialist in gynaecology; and dentist (Article 98 of the Law on Health Care).

Apart from primary health centres, the primary level activities include institutes, which are health institutions providing primary health services and health care to specific population groups, such as: institute for student health, institutes for emergency medical care, gerontology, dentistry, pulmonary diseases and TB, and institute for skin and venereal diseases, as well as pharmacies which carry out pharmaceutical health care activity.

General practice

General practice is a service within a primary health centre and the basic provider of health care for population over 19.

Adult health care in the Republic of Serbia within this service was provided by 3809 doctors in 2013.

Of these, 1914 (50%) are medical doctors, 217 (6%) are doctors in specialist training, and 1678 (44%) are specialists. The number of adults (over 19) per doctor in general practice is 1509.

The total number of visits to the doctor (in his/her office) in 2013 is 25,785,605. Of that number, 33% are first visits. The average number of visits per general practitioner (in his/her office) is 6770 in 2013. The total number of home visits carried out by doctors and other medical staff is 2,212,272.

The total number of diseases, conditions and injuries diagnosed in general practice in 2013 was 9,920,795. The most commonly recorded morbidities are:

1. diseases of the circulatory system, at 19%
2. diseases of the respiratory system, at 18%
3. diseases of the musculoskeletal system and connective tissue, at 9%.

Women's health service

Women's health service provides specific health care to the female population over 15.

Women's health within this services were provided by 576 doctors in 2013. Of this number 511 (89%) are specialist doctors. The number of women to one doctor in the women's health service is 5516 of those over 15 years of age.

The total number of provided services is 1,488,009 of which 45% are first visits. The average number of visits per doctor (in his/her office) in the women's health service is 2583. The total number of 424,363 systematic check-ups has been provided in 2013.

The total number of diseases, conditions and injuries diagnosed in 2013 in the women's health service is 1,230,649. The most commonly recorded morbidities are:

1. factors influencing health status and contact with health services, at 50%
2. diseases of the genitourinary system, at 40%
3. pregnancy, childbirth and the puerperium, at 4%.

Child health service

Child health service provides primary health care to children aged 0 to 6.

Child health care within this services were provided by 743 doctors in 2013. Of this number 643 (87%) are specialist doctors. The average number of pre-school children per one doctor in child health service is 626.

The total number of services provided is 3,780,248, of which 63% are first visits. The average number of visits per doctor (in his/her office) in child health service is 5088. The total number of 620,528 systematic check-ups and of pre-school children has been provided in 2013.

The total number of diseases, conditions and injuries diagnosed in 2013 in the child health service is 2,864,505. The most commonly recorded morbidities are:

1. diseases of the respiratory system, at 50%
2. factors influencing health status and contact with health services, at 18%
3. certain infectious and parasitic diseases, accounting for 7%.

School children and youth health service

School children and youth health service provides primary health care to children and youth between 7 and 19 years of age.

Health care within this services were provided by 743 doctors in 2013. Of this number 466 (63%) are specialist doctors. The average number of school children per one doctor in child and youth health service is 1280.

The total number of services provided in doctor's office is 3,702,806, of which 60% first visits. The average number of visits per doctor (in his/her office) in school children and youth health service is 4984. The total number of diseases, conditions and injuries diagnosed in 2013 in the school children and youth health service is 2,557,162.

The most commonly recorded morbidities are:

1. diseases of the respiratory system, at 44%
2. factors influencing health status and contact with health services, at 17%
3. symptoms, signs and abnormal clinical and laboratory findings, not elsewhere classified, at 8%.

Occupational health service

The occupational health service provides specific health care and primary health care to the working population.

Health care services to working population in the were provided by 436 doctors in 2013. Of this number 324 (74%) are specialists.

The total number of services provided, i.e. visits to the doctor in 2013 is 1,782,237. Of that number 35% are first visits.

The total number of diseases, conditions and injuries diagnosed in 2013 in the occupational health service is 711,658. The most commonly recorded morbidities are:

1. diseases of the respiratory system, at 21%
2. diseases of the circulatory system, at 15%
3. factors influencing health status and contact with health services, at 14%.

Dental health service

Dental health services in primary health centres ("dom zdravlja") in 2013 were provided by 2178 dentists, of which 53% specialists.

The total number of visits to the service is 5,007,973. Of that number 31% are first visits.

The total number of 1,278,855 fillings, surgical interventions 1,355,536 and 85,576 prosthodontic work has been performed in 2013.

Specialist services

Primary health services carry out specialist consultation activities in internal medicine, pneumophtisiology, otorhinolaryngology, ophthalmology, dermatology, psychiatry, and physical medicine and general rehabilitation.

Specialist consultation services in 2013. were provided by 3483 doctors, of which 88% specialist doctors.

The specialist services provided the total of 15,827,886 visits, of which 56% first visits.

Dermatology Services

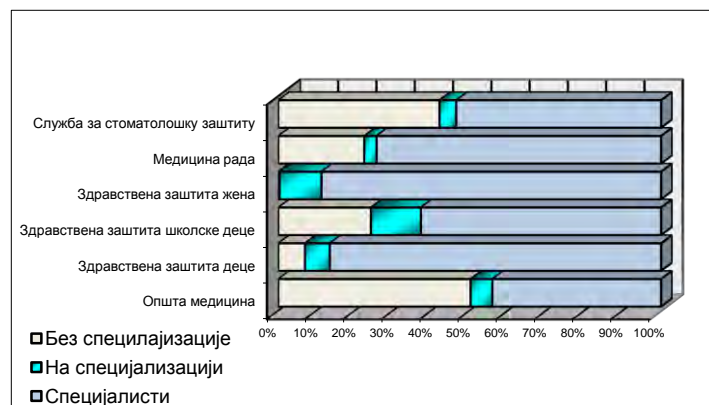
Dermatology examinations during 2013 were provided by total of 145 doctors, of whom 96% specialist. Dermatology Services achieved 723,828 visits, of which 56% first. Total number of diagnosed diseases, conditions and injuries in dermatology service in 2013 was 383,813.

Dispenser of Pulmonary Diseases and Tuberculosis

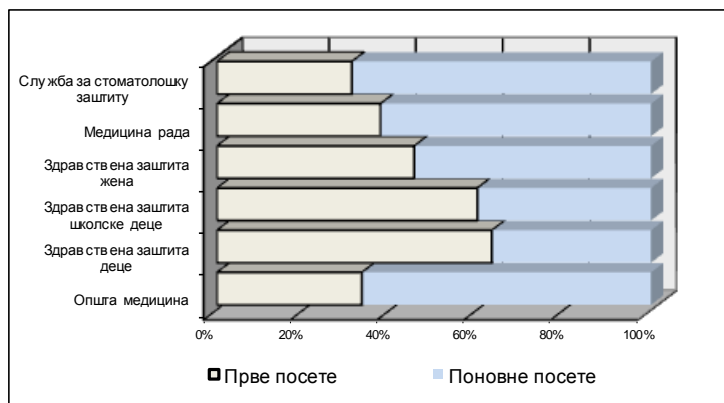
Specialist examinations during 2013 were provided by total of 236 doctors, of whom 96% specialist.

Specialist achieved 1,114,029 visits, of which the 4% out of office (on field).

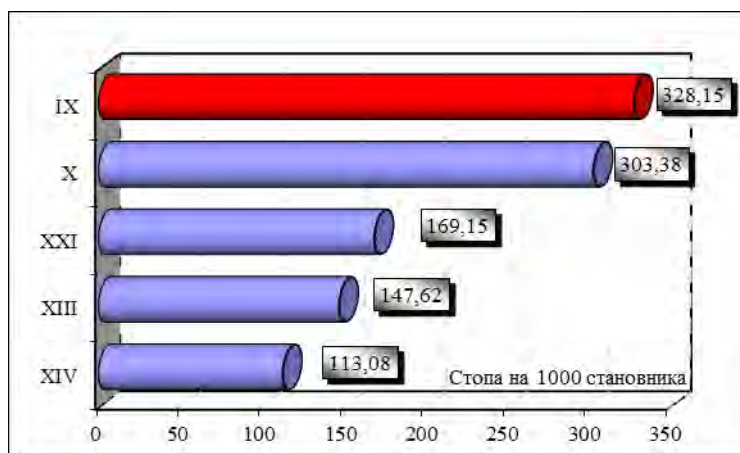
Графикон 3.1. Доктори медицине у примарној здравственој заштити по службама, Србија, 2013
Figure 3.1. Medical doctors in primary health care by services, Serbia, 2013



Графикон 3.2. Посете у примарној здравственој заштити по службама (учешће у %), Србија, 2013
Figure 3.2. Visits in primary health care by services (in %), Serbia, 2013

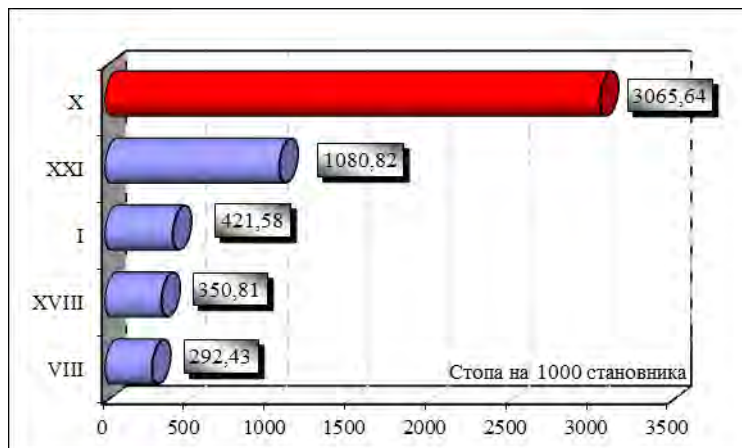


Графикон 3.3. Утврђена обољења и стања у служби опште медицине према групама МКБ10, Србија, 2013.
Figure 3.3. Diagnosed diseases and conditions in primary health care by ICD10 groups in general practice service, Serbia, 2013



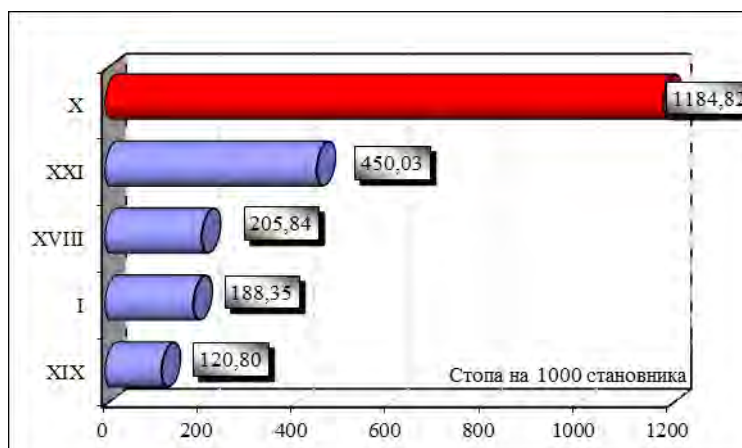
Графикон 3.4. Утврђена обољења и стања у служби за здравствену заштиту деце према групама МКБ10, Србија, 2013.

Figure 3.4. Diagnosed diseases and conditions in child health care service by ICD10 groups, Serbia, 2013



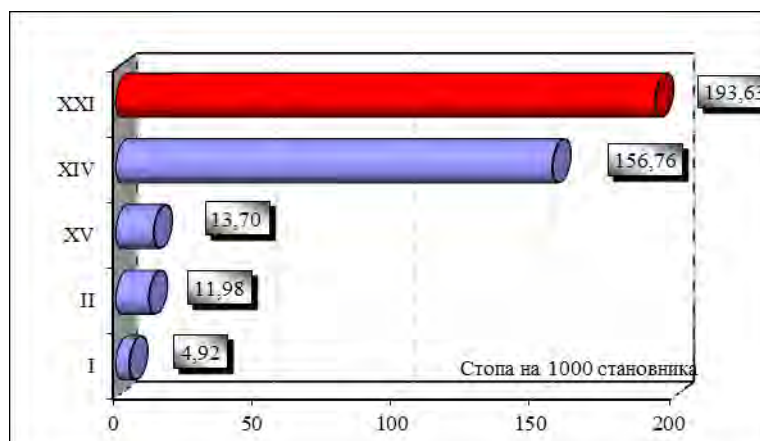
Графикон 3.5. Утврђена обољења и стања у служби за здравствену заштиту школске деце према групама МКБ10, Србија, 2013.

Figure 3.5. Diagnosed diseases and conditions in schoolchildren and youth health care service by ICD10 groups, Serbia, 2013



Графикон 3.6 Утврђена обољења и стања у служби за здравствену заштиту жена према групама МКБ10, Србија, 2013.

Figure 3.6. Diagnosed diseases and conditions in women's health care service by ICD10 groups, Serbia, 2013



3. ЗДРАВСТВЕНА ЗАШТИТА НА ПРИМАРНОМ НИВОУ У РЕПУБЛИЦИ СРБИЈИ, 2013*PRIMARY HEALTH CARE SERVICE IN REPUBLIC OF SERBIA, 2013***3.1 Служба опште медицине***General practice services***3.1.1 Здравствени радници у служби опште медицине по окрузима***Medical staff in general practice services by district*

ОКРУГ / DISTRICT		Здравствени радници							
		лекари				са вишом спремом		са средњом спремом	
		укупно	опште медицине	на специјализацији	специјалисти	укупно	од тога мед. сестре	укупно	од тога мед. сестре
		<i>Medical staff</i>							
		<i>Medical doctors</i>				<i>With college education</i>		<i>with secondary education</i>	
		<i>Total</i>	<i>General practitioners</i>	<i>In specialist training</i>	<i>Specialists</i>	<i>Total</i>	<i>Of which nurses</i>	<i>Total</i>	<i>Of which nurses</i>
Република Србија	Serbia	3809	1914	217	1678	344	324	5479	5383
Централна Србија	Central Serbia	2826	1270	187	1369	291	275	4028	3961
Град Београд	Beograd	827	339	67	421	102	95	930	926
Мачвански	Macvanski	153	73	7	73	14	14	261	261
Колубарски	Kolubarski	119	55	19	45	6	6	164	164
Подунавски	Podunavski	84	45	3	36	7	7	101	99
Браничевски	Branicevski	92	59	3	30	8	7	203	198
Шумадијски	Sumadijski	157	78	19	60	14	13	219	218
Поморавски	Pomoravski	111	41	9	61	17	15	190	184
Борски	Borski	81	42	2	37	5	3	142	122
Зајечарски	Zajecarski	82	34	5	43	7	5	128	115
Златиборски	Zlatiborski	163	85	11	67	22	22	272	267
Моравички	Moravicki	101	23	11	67	9	9	164	164
Рашки	Raski	147	69	4	74	15	15	179	178
Расински	Rasinski	121	55	4	62	13	12	178	178
Нишавски	Nisavski	204	64	7	133	21	21	322	320
Топлички	Toplicki	62	18	4	40	8	8	105	105
Пиротски	Pirotski	69	31	5	33	4	4	104	104
Јабланички	Jablanicki	150	93	1	56	15	15	195	195
Пчињски	Pcinjski	103	66	6	31	4	4	171	163
Војводина	Vojvodina	983	644	30	309	53	49	1451	1422
Севернобачки	Severnobacki	93	61	2	30	2	2	136	128
Средњебанатски	Srednjebanatski	113	73	3	37	5	5	163	163
Севернобанатски	Severnobanatski	78	61	3	14	5	5	133	133
Јужнобанатски	Juznobanatski	153	101	8	44	18	14	237	228
Западнобачки	Zapadnobacki	88	57	0	31	0	0	133	133
Јужнобачки	Juznobacki	298	174	11	113	15	15	411	400
Сремски	Sremski	160	117	3	40	8	8	238	237

3. ЗДРАВСТВЕНА ЗАШТИТА НА ПРИМАРНОМ НИВОУ У РЕПУБЛИЦИ СРБИЈИ, 2013*PRIMARY HEALTH CARE SERVICE IN REPUBLIC OF SERBIA, 2013***3.1 Служба опште медицине***General practice services***3.1.2 Број посета у служби опште медицине по окрузима***Visits to general practice services by district*

ОКРУГ / DISTRICT	Посете у ординацији				Кућне посете		Систе-матски прегледи	Контро-лни прегледи
	код лекара		код осталих медицинских радника	лекара	осталих мед. радника			
	свега	од тога прве						
	Office visits				Home visits		Systematic check-ups	Follow-up examinations
	To doctors		To other medical staff	Doctors	Other medical staff			
Total	Of which first v.							
Република Србија	Serbia	25785605	8611281	13450396	347534	1864738	411510	62192
Централна Србија	Central Serbia	19007780	6318140	9998275	195186	983466	314497	47322
Град Београд	Beograd	5712191	1977041	1593503	57093	218243	137327	10734
Мачвански	Macvanski	1098349	324902	635419	14055	108953	0	0
Колубарски	Kolubarski	606340	239907	241151	14815	53639	10279	0
Подунавски	Podunavski	677839	286290	359233	1857	19849	12582	1351
Браничевски	Branicevski	555844	196977	403994	3305	26993	11698	1030
Шумадијски	Sumadijski	1011115	204746	474502	20960	95002	15775	224
Поморавски	Pomoravski	736827	217654	521481	13852	40163	23865	9518
Борски	Borski	506425	131294	207221	5346	23373	9915	0
Зајечарски	Zajecarski	530982	127054	343683	4104	22550	17323	2675
Златиборски	Zlatiborski	1003685	386622	646875	6896	75215	7417	0
Моравички	Moravicki	799744	264357	515743	585	10325	24502	371
Рашки	Raski	1042342	337459	1312940	591	2270	0	0
Расински	Rasinski	877351	348569	768946	1522	36324	7233	428
Нишавски	Nisavski	1461574	485667	884459	12555	97759	7547	18600
Топлички	Toplicki	349970	98001	262216	1975	18769	0	0
Пиротски	Pirotski	438289	178458	198980	2859	30097	5182	1370
Јабланички	Jablanicki	985251	357671	400255	7854	28557	19144	0
Пчињски	Pcinjski	613662	155471	227674	24962	75385	4708	1021
Војводина	Vojvodina	6777825	2293141	3452121	152348	881272	97013	14870
Севернобачки	Severnobacki	695250	264046	273122	8069	101131	9282	0
Средњебанатски	Srednjebanatski	696795	299753	504878	7531	34838	7277	3368
Севернобанатски	Severnobanatski	585352	237654	259407	19773	109315	4429	169
Јужнобанатски	Juznobanatski	1007194	332324	486829	13604	79949	15092	2112
Западнобачки	Zapadnobacki	730121	208679	795862	7221	51007	3589	1102
Јужнобачки	Juznobacki	1954292	622522	564516	53361	271452	21712	945
Сремски	Sremski	1108821	328163	567507	42789	233580	35632	7174

3. ЗДРАВСТВЕНА ЗАШТИТА НА ПРИМАРНОМ НИВОУ У РЕПУБЛИЦИ СРБИЈИ, 2013

PRIMARY HEALTH CARE SERVICE IN REPUBLIC OF SERBIA, 2013

3.1 Служба опште медицине

General practice services

3.1.3 Утврђена обољења, стања и повреде по групама

Diagnosed diseases, conditions and injuries by group

МОРБИДИТЕТНА ЛИСТА (10 МКБ) DISEASES AND CONDITIONS – ICD-10				Укупно Total	Индекс структуре Structure index	Стопа на 1000 становника Rate per 1000 population
Република Србија	Serbia			9920795	100.00	1725.82
I ЗАРАЗНЕ И ПАРАЗИТАРНЕ БОЛЕСТИ		A00 - B99		167732	1.69	29.18
<i>Certain infectious and parasitic diseases</i>						
2 Тифусна грозница и паратифусна грозница	A01			1	0.00	0.00
3 Дизентерија, узрочник Shigellae	A03			22	0.00	0.00
4 Амебијаза, узрочник патогена амеба	A06			108	0.00	0.02
5 Пролив и желудачно-цревно запаљење	A09			19264	0.19	3.35
6 Друге заразне болести	A02, A04-A05, A07-A08			16706	0.17	2.91
7 Туберкулоза плућа	A15-A16			1184	0.01	0.21
8 Туберкулоза других органа	A17-A19			119	0.00	0.02
10 Бруцелоза - Медитеранска грозница	A23			12	0.00	0.00
13 Порођајни тетанус и други тетанус	A34-A35			2	0.00	0.00
15 Велики кашаљ	A37			7	0.00	0.00
16 Инфекција узрокована менингококом	A39			2	0.00	0.00
17 Сепса	A40-A41			108	0.00	0.02
18 Друге бактеријске болести	A21-A22, A24-A28, A31-A32, A38, A42-A49			2927	0.03	0.51
19 Урођени сифилис	A50			2	0.00	0.00
20 Свежи сифилис	A51			15	0.00	0.00
21 Позни сифилис и други неозначени сифилис	A52-A53			17	0.00	0.00
22 Инфекција гонококом	A54			27	0.00	0.00
23 Полне инфекције узроковане хламидијом	A55-A56			392	0.00	0.07
24 Друге инфекције претежно пренете сексуалним путем	A57-A64			689	0.01	0.12
25 Повратна грозница	A68			59	0.00	0.01
26 Трахом	A71			3	0.00	0.00
30 Вирусни енцефалитис	A83-A86			81	0.00	0.01
32 Друге грознице и хеморагијске грознице	A90-A94, A96-A99			89	0.00	0.02
33 Herpes simplex - вирусни узрочник	B00			4170	0.04	0.73
34 Варичела и Херпес зостер	B01-B02			15734	0.16	2.74

3. ЗДРАВСТВЕНА ЗАШТИТА НА ПРИМАРНОМ НИВОУ У РЕПУБЛИЦИ СРБИЈИ, 2013

PRIMARY HEALTH CARE SERVICE IN REPUBLIC OF SERBIA, 2013

3.1 Служба опште медицине

General practice services

3.1.3 Утврђена обољења, стања и повреде по групама

Diagnosed diseases, conditions and injuries by group

МОРБИДИТЕТНА ЛИСТА (10 МКБ) DISEASES AND CONDITIONS – ICD-10		Укупно Total	Индекс структуре Structure index	Стопа на 1000 становника Rate per 1000 population
35 Морбили - мале богиње	B05	59	0.00	0.01
36 Рубела	B06	54	0.00	0.01
37 Хепатитис акутни Б	B16	307	0.00	0.05
38 Друга вирусна жутица	B15,B17-B19	2708	0.03	0.47
39 Сид	B20-B24	203	0.00	0.04
40 Паротитис - заушке	B26	280	0.00	0.05
41 Друге вирусне болести	A81, A87-A89, B03-B04, B07-B09, B25, B27-B34	58646	0.59	10.20
42 Микозе	B35-B49	37075	0.37	6.45
43 Маларија	B50-B54	10	0.00	0.00
44 Лајшманијаза	B55	9	0.00	0.00
45 Трипанозомијаза	B56-B57	12	0.00	0.00
46 Шистозомијаза	B65	3	0.00	0.00
47 Друге болести узроковане метиљима	B66	6	0.00	0.00
48 Ехинококоза	B67	288	0.00	0.05
49 Дракункулијаза	B72	1	0.00	0.00
51 Филаријаза	B74	1	0.00	0.00
52 Анкилостомијаза	B76	23	0.00	0.00
53 Друге хелминтијазе	B68-B71, B75, B77-B83	940	0.01	0.16
54 Последице туберкулозе	B90	560	0.01	0.10
55 Последице дечје парализе	B91	18	0.00	0.00
57 Дуге заразне болести и паразитарне болести	A65-A67, A69-A70, A74, A77-A79, B58-B64, B85-B89, B94, B99	4789	0.05	0.83
II ТУМОРИ <i>Neoplasms</i>	C00 - D48	167879	1.69	29.20
58 Злоћудни тумори усне, усне дупље и ждрела	C00-C14	2211	0.02	0.38
59 Злоћудни тумор једњака	C15	466	0.00	0.08
60 Злоћудни тумор желуца	C16	1844	0.02	0.32
61 Злоћудни тумор дебелог црева	C18	5369	0.05	0.93
62 Злоћудни тумори ректосигмоидног споја дебелог црева, чмара и чмарног канала	C19-C21	6045	0.06	1.05
63 Злоћудни тумор јетре и у жучним каналима	C22	932	0.01	0.16

3. ЗДРАВСТВЕНА ЗАШТИТА НА ПРИМАРНОМ НИВОУ У РЕПУБЛИЦИ СРБИЈИ, 2013*PRIMARY HEALTH CARE SERVICE IN REPUBLIC OF SERBIA, 2013***3.1 Служба опште медицине***General practice services***3.1.3 Утврђена обољења, стања и повреде по групама***Diagnosed diseases, conditions and injuries by group*

МОРБИДИТЕТНА ЛИСТА (10 МКБ) <i>DISEASES AND CONDITIONS – ICD-10</i>		Укупно <i>Total</i>	Индекс структуре <i>Structure index</i>	Стопа на 1000 становника <i>Rate per 1000 population</i>
64 Злоћудни тумор панкреаса	C25	1250	0.01	0.22
65 Други злоћудни тумори органа за варење	C17,C23-C24,C26	877	0.01	0.15
66 Злоћудни тумор гркљана	C32	1627	0.02	0.28
67 Злоћудни тумор душника и душника и плућа	C33-C34	9796	0.10	1.70
68 Други злоћудни тумори органа за дисање и интраторакалних органа	C30-C31,C37-C39	725	0.01	0.13
69 Злоћудни тумори кости и зглобне хрскавице	C40-C41	447	0.00	0.08
70 Меланом - црни злоћудни тумор коже	C43	1585	0.02	0.28
71 Други злоћудни тумор коже	C44	3911	0.04	0.68
72 Злоћудни тумори везивног и меког ткива	C45-C49	772	0.01	0.13
73 Злоћудни тумор дојке	C50	18731	0.19	3.26
74 Злоћудни тумор грлића материце	C53	2223	0.02	0.39
75 Злоћудни тумор тела материце	C54-C55	1547	0.02	0.27
76 Други злоћудни тумори женских полних органа	C51-C52,C56-C58	1843	0.02	0.32
77 Злоћудни тумор простате	C61	5663	0.06	0.99
78 Други злоћудни тумори мушких полних органа	C60,C62-C63	1333	0.01	0.23
79 Злоћудни тумор мокраћне бешике	C67	3438	0.03	0.60
80 Други злоћудни тумори система за мокрење	C64-C66,C68	2440	0.02	0.42
81 Злоћудни тумор ока и аднекса ока	C69	277	0.00	0.05
82 Злоћудни тумор мозга	C71	1342	0.01	0.23
83 Злоћудни тумори других делова централног нервног система	C70,C72	271	0.00	0.05
84 Други секундарни, злоћудни тумори неозначених и разних локализација	C73-C80,C97	6246	0.06	1.09
85 Хочкинова болест - злоћудни тумор лимфног ткива	C81	849	0.01	0.15
86 Не - Хочкинови лимфоми	C82-C85	2332	0.02	0.41
87 Леукемија	C91-C95	2130	0.02	0.37
88 Други злоћудни тумори лимфне жлезде, крвне лозе и сродног ткива	C88-C90,C96	1227	0.01	0.21
89 Карцином - рак "ин ситу" грлића материце	D06	120	0.00	0.02
90 Младеж и други доброћудни тумори коже	D22-D23	27642	0.28	4.81
91 Доброћудни тумор дојке	D24	7464	0.08	1.30
92 Тумор глатког мишића материце	D25	1180	0.01	0.21
93 Доброћудни тумор јајника	D27	648	0.01	0.11

3. ЗДРАВСТВЕНА ЗАШТИТА НА ПРИМАРНОМ НИВОУ У РЕПУБЛИЦИ СРБИЈИ, 2013

PRIMARY HEALTH CARE SERVICE IN REPUBLIC OF SERBIA, 2013

3.1 Служба опште медицине

General practice services

3.1.3 Утврђена обољења, стања и повреде по групама

Diagnosed diseases, conditions and injuries by group

МОРБИДИТЕТНА ЛИСТА (10 МКБ) DISEASES AND CONDITIONS – ICD-10		Укупно Total	Индекс структуре Structure index	Стопа на 1000 становника Rate per 1000 population
94 Доброћудни тумор мокраћних органа	D30	871	0.01	0.15
95 Доброћудни тумор мозга и других делова ЦНС-а	D33	901	0.01	0.16
96 Доброћудни тумори, други тумори "ин ситу"и тумори неизвесног и непознатог исхода	D00-D05, D07-D21, D26, D28-D29, D31-D32, D34-D48	39304	0.40	6.84
III БОЛЕСТИ КРВИ И КРВОТВОРНИХ ОРГАНА И ПОРЕМЕЋАЈИ ИМУНИТЕТА	D50 - D89	120280	1.21	20.92
<i>Diseases of the blood and blood-forming organs and certain disorders involving the immune mechanism</i>				
97 Анемија узрокована недостатком гвожђа	D50	95647	0.96	16.64
98 Друге слабокрвности	D51-D64	13948	0.14	2.43
99 Хеморагијска стања и друге болести крви и крвотворних органа	D65-D77	7933	0.08	1.38
100 Неки поремећаји имуног система	D80-D89	2752	0.03	0.48
IV БОЛЕСТИ ЖЛЕЗДА СА УНУТРАШЊИМ ЛУЧЕЊЕМ, ИСХРАНЕ И МЕТАБОЛИЗМА	E00 - E90	541412	5.46	94.18
<i>Endocrine, nutritional and metabolic diseases</i>				
101 Поремећаји штитасте жлезде због недостатка јода	E00-E02	5050	0.05	0.88
102 Тиреотоксикоза - повећана функција штитасте жлезде	E05	13372	0.13	2.33
103 Други поремећаји штитасте жлезде	E03-E04, E06-E07	66281	0.67	11.53
104 Шећерна болест	E10-E14	274568	2.77	47.76
105 Потхрањеност	E40-E46	980	0.01	0.17
106 Авитаминоза А	E50	75	0.00	0.01
107 Други недостаци витамина	E51-E56	1420	0.01	0.25
108 Последице потхрањености и други недостаци хранљивих материја	E64	78	0.00	0.01
109 Општа гојазност	E66	26806	0.27	4.66
110 Смањење количине воде и запремине крви	E86	1101	0.01	0.19
111 Други поремећаји жлезда са унуташњим лучењем, исхране и метаболизма	E15-E35, E58-E63, E65, E67-E85, E87-E90	151681	1.53	26.39
V ДУШЕВНИ ПОРЕМЕЋАЈИ И ПОРЕМЕЋАЈИ ПОНАШАЊА	F00 - F99	539013	5.43	93.77
<i>Mental and behavioural disorders</i>				
112 Деменција	F00-F03	12016	0.12	2.09
113 Душевни поремећај и поремећаји понашања због употребе алкохола	F10	10361	0.10	1.80
114 Душевни поремећаји и поремећаји понашања узроковани употребом дроге	F11-F19	8016	0.08	1.39
115 Схизофренија, схизотипски поремећаји, суманути поремећаји	F20-F29	42235	0.43	7.35
116 Поремећаји расположења (афективни поремећаји)	F30-F39	149885	1.51	26.07

3. ЗДРАВСТВЕНА ЗАШТИТА НА ПРИМАРНОМ НИВОУ У РЕПУБЛИЦИ СРБИЈИ, 2013*PRIMARY HEALTH CARE SERVICE IN REPUBLIC OF SERBIA, 2013***3.1 Служба опште медицине***General practice services***3.1.3 Утврђена обољења, стања и повреде по групама***Diagnosed diseases, conditions and injuries by group*

МОРБИДИТЕТНА ЛИСТА (10 МКБ) <i>DISEASES AND CONDITIONS – ICD-10</i>		Укупно <i>Total</i>	Индекс структуре <i>Structure index</i>	Стопа на 1000 становника <i>Rate per 1000 population</i>
117 Неуротски, стресогени и соматоформни поремећаји	F40-F48	252593	2.55	43.94
118 Душевна заосталост	F70-F79	3708	0.04	0.65
119 Други душевни поремећаји и поремећаји понашања	F04-F09, F50-F69, F80-F99	60199	0.61	10.47
VI БОЛЕСТИ НЕРВНОГ СИСТЕМА <i>Diseases of the nervous system</i>	G00 - G99	243508	2.45	42.36
120 Запаљенске болести централног нервног система	G00-G09	638	0.01	0.11
121 Паркинсонова болест	G20	15329	0.15	2.67
122 Алцхајмерова болест	G30	7310	0.07	1.27
123 Мултипла склероза	G35	4607	0.05	0.80
124 Епилепсија	G40-G41	35499	0.36	6.18
125 Мигрена и друге главобоље	G43-G44	106049	1.07	18.45
126 Пролазна исхемија - недовољна прокрвљеност мозга и сродни синдроми	G45	7116	0.07	1.24
127 Поремећаји нерава, коренова и снопова живаца	G50-G59	23151	0.23	4.03
128 Мождана парализа и други синдроми парализе	G80-G83	8658	0.09	1.51
129 Друге болести нервног система	G10-G13, G21-G26, G31-G32, G36-G37, G46-G47, G60-G73, G90-G99	35151	0.35	6.11
VII БОЛЕСТИ ОКА И ПРИПОЈАКА ОКА <i>Diseases of the eye and adnexa</i>	H00 - H59	244540	2.46	42.54
130 Болести очног капка	H00-H01	11682	0.12	2.03
131 Болести вежњаче ока	H10-H13	66549	0.67	11.58
132 Болести беоначе и рожњаче	H15-H19	4034	0.04	0.70
133 Катаракта и друга обољења сочива	H25-H28	32947	0.33	5.73
134 Одлубливање мрежњаче и расцеп мрежњаче	H33	1844	0.02	0.32
135 Глауком - зелена мрена	H40-H42	41437	0.42	7.21
136 Разрокоост	H49-H50	1002	0.01	0.17
137 Поремећаји преламања светлости и поремећаји прилагођавања ока	H52	34477	0.35	6.00
138 Слепило и ослабљен вид	H54	1720	0.02	0.30
139 Други поремећаји ока и припојака ока	H02-H06, H20-H22, H30-H32, H34-H36, H43-H48, H51, H53, H55-H59	48848	0.49	8.50
VIII БОЛЕСТИ УВА И БОЛЕСТИ МАСТОИДНОГ НАСТАВКА <i>Diseases of the ear and mastoid process</i>	H60 - H95	191178	1.93	33.26

3. ЗДРАВСТВЕНА ЗАШТИТА НА ПРИМАРНОМ НИВОУ У РЕПУБЛИЦИ СРБИЈИ, 2013*PRIMARY HEALTH CARE SERVICE IN REPUBLIC OF SERBIA, 2013***3.1 Служба опште медицине***General practice services***3.1.3 Утврђена обољења, стања и повреде по групама***Diagnosed diseases, conditions and injuries by group*

МОРБИДИТЕТНА ЛИСТА (10 МКБ)		Укупно	Индекс структуре	Стопа на 1000 становника
<i>DISEASES AND CONDITIONS – ICD-10</i>		<i>Total</i>	<i>Structure index</i>	<i>Rate per 1000 population</i>
140 Болести средњег ува и болести мастоидног наставка	H65-H75	55876	0.56	9.72
141 Глувоћа	H90-H91	18457	0.19	3.21
142 Друге болести ува и болести мастоидног наставка	H60-H62, H80-H83, H92-H95	116845	1.18	20.33
IX БОЛЕСТИ СИСТЕМА КРВОТОКА	I00 - I99	1886340	19.01	328.15
<i>Diseases of the circulatory system</i>				
143 Реуматска грозница	I00-I02	751	0.01	0.13
144 Хроничне реуматске болести срца	I05-I09	4067	0.04	0.71
145 Повећан крвни притисак, непознатог порекла	I10	1228917	12.39	213.78
146 Друге болести крвног притиска	I11-I15	34203	0.34	5.95
147 Акутни инфаркт миокарда	I21-I22	31600	0.32	5.50
148 Друге исхемијске болести срца	I20, I23-I25	138876	1.40	24.16
149 Плућна емболија	I26	2292	0.02	0.40
150 Поремећаји спроводног система срца и аритмије	I44-I49	135333	1.36	23.54
151 Недовољна функција срца	I50	18513	0.19	3.22
152 Друге болести срца	I27-I43, I51-I52	87375	0.88	15.20
153 Крварења у мозгу	I60-I62	2395	0.02	0.42
154 Инфаркт мозга - изумирање ткива мозга	I63	32395	0.33	5.64
155 Мождана кап - апоплексија	I64	1424	0.01	0.25
156 Друге болести крвног судова мозга	I65-I69	24020	0.24	4.18
157 Атеросклероза - закречавање великих крвних судова	I70	10421	0.11	1.81
158 Друге болести периферних крвних судова	I73	3950	0.04	0.69
159 Зачепљење артерије и стварање крвног угрушка у артеријама	I74	904	0.01	0.16
160 Друге болести артерија, артериола и капилара	I71-I72, I77-I79	7507	0.08	1.31
161 Запаљење вена, вена са тромбозом, емболија и тромбоза вена	I80-I82	24452	0.25	4.25
162 Проширење вена на ногама	I83	39327	0.40	6.84
163 Хемориди	I84	27529	0.28	4.79
164 Друге болести крвотока	I85-I99	30089	0.30	5.23
X БОЛЕСТИ СИСТЕМА ЗА ДИСАЊЕ	J00 - J99	1743961	17.58	303.38
<i>Diseases of the respiratory system</i>				

3. ЗДРАВСТВЕНА ЗАШТИТА НА ПРИМАРНОМ НИВОУ У РЕПУБЛИЦИ СРБИЈИ, 2013*PRIMARY HEALTH CARE SERVICE IN REPUBLIC OF SERBIA, 2013***3.1 Служба опште медицине***General practice services***3.1.3 Утврђена обољења, стања и повреде по групама***Diagnosed diseases, conditions and injuries by group*

МОРБИДИТЕТНА ЛИСТА (10 МКБ) <i>DISEASES AND CONDITIONS – ICD-10</i>		Укупно <i>Total</i>	Индекс структуре <i>Structure index</i>	Стопа на 1000 становника <i>Rate per 1000 population</i>
165 Акутно запаљење ждрела и акутно запаљење крајника	J02-J03	735671	7.42	127.98
166 Акутно запаљење гркљана и акутно запаљење душника	J04	96537	0.97	16.79
167 Акутна инфекција горњих респираторних путева	J00-J01,J05-J06	344846	3.48	59.99
168 Грип	J10-J11	30451	0.31	5.30
169 Запаљење плућа	J12-J18	32021	0.32	5.57
170 Бронхитис - акутно запаљење душница	J20-J21	211021	2.13	36.71
171 Хронично запаљење синуса	J32	15286	0.15	2.66
172 Друге болести носа и синуса носа	J30-J31,J33-J34	45569	0.46	7.93
173 Хроничне болести крајника и трећег крајника	J35	4273	0.04	0.74
174 Друге болести горњег дела система за дисање	J36-J39	9101	0.09	1.58
175 Запаљења душница, емфизем и друге обструктивне болести плућа	J40-J44	124357	1.25	21.63
176 Астма	J45-J46	71719	0.72	12.48
177 Бронхиектазија	J47	2074	0.02	0.36
178 Пнеумокониоза	J60-J65	282	0.00	0.05
179 Друге болести система за дисање	J22,J66-J99	20753	0.21	3.61
XI БОЛЕСТИ СИСТЕМА ЗА ВАРЕЊЕ <i>Diseases of the digestive system</i>	K00 - K93	438772	4.42	76.33
180 Каријес зуба	K02	1880	0.02	0.33
181 Друге болести зуба и потпорних структура	K00-K01,K03-K08	13248	0.13	2.30
182 Друге болести усне дупље, пљувачних жлезда и вилица	K09-K14	7981	0.08	1.39
183 Чир желуца, чир дванаестопалачног црева	K25-K27	16731	0.17	2.91
184 Запаљење желуца и дванаестопалачног црева	K29	76917	0.78	13.38
185 Друге болести једњака, желуца и дванаестопалачног црева	K20-K23,K28,K30-K31	142136	1.43	24.73
186 Болести слепог црева	K35-K38	4517	0.05	0.79
187 Препонска кила	K40	21486	0.22	3.74
188 Бутна кила	K41-K46	9038	0.09	1.57
189 Кронова болест	K50-K51	8578	0.09	1.49
190 Паралитички завезано црево и зачепљење црева, без киле	K56	1407	0.01	0.24
191 Дивертикулоза - врећаста проширења црева	K57	2211	0.02	0.38

3. ЗДРАВСТВЕНА ЗАШТИТА НА ПРИМАРНОМ НИВОУ У РЕПУБЛИЦИ СРБИЈИ, 2013

PRIMARY HEALTH CARE SERVICE IN REPUBLIC OF SERBIA, 2013

3.1 Служба опште медицине

General practice services

3.1.3 Утврђена обољења, стања и повреде по групама

Diagnosed diseases, conditions and injuries by group

МОРБИДИТЕТНА ЛИСТА (10 МКБ) DISEASES AND CONDITIONS – ICD-10		Укупно Total	Индекс структуре Structure index	Стопа на 1000 становника Rate per 1000 population
192 Друге болести црева и потрбушнице	K52-K55,K58-K67	61026	0.62	10.62
193 Болест јетре узрокована алкохолом	K70	2499	0.03	0.43
194 Друге болести јетре	K71-K77	13362	0.13	2.32
195 Камен у жучној кеси и запаљење жучне кесе	K80-K81	36952	0.37	6.43
196 Акутно запаљење и дуге болести гуштераче	K85-K86	3794	0.04	0.66
197 Друге болести система за варење	K82-K83,K87-K93	15009	0.15	2.61
XII БОЛЕСТИ КОЖЕ И ПОТКОЖНОГ ТКИВА <i>Diseases of the skin and subcutaneous tissue</i>	L00 - L99	299640	3.02	52.13
198 Инфекције коже и поткожног ткива	L00-L08	102405	1.03	17.81
199 Друге болести коже и поткожног ткива	L10-L99	197235	1.99	34.31
XIII БОЛЕСТИ МИШИЋНО-КОШТАНОГ СИСТЕМА ВЕЗИВНОГ ТКИВА <i>Diseases of the musculoskeletal system and connective tissue</i>	M00 - M99	848611	8.55	147.62
200 Запаљења зглобова	M05-M14	43956	0.44	7.65
201 Дегенеративно обољење зглобова	M15-M19	131084	1.32	22.80
202 Стечени деформитети удова	M20-M21	4248	0.04	0.74
203 Друга обољења зглобова	M00-M03,M22-M25	56562	0.57	9.84
204 Систематска обољења везивног ткива	M30-M36	7855	0.08	1.37
205 Поремећаји вратног и другог међупршљеног диска	M50-M51	30354	0.31	5.28
206 Друга обољења леђа	M40-M49,M53-M54	463310	4.67	80.60
207 Болести меког ткива	M60-M79	71031	0.72	12.36
208 Поремећаји структуре и густине костију	M80-M85	32196	0.32	5.60
209 Остеомијелитис	M86	1238	0.01	0.22
210 Друге болести мишићно-коштаног система и везивног ткива	M87-M99	6777	0.07	1.18
XIV БОЛЕСТИ МОКРАЋНО-ПОЛНОГ СИСТЕМА <i>Diseases of the genitourinary system</i>	N00 - N99	650052	6.55	113.08
211 Акутни и прогресивни бубрежни синдроми	N00,N01	661	0.01	0.11
212 Друге болести гломерула бубрега	N02-N08	2555	0.03	0.44
213 Болести каналића бубрега и међућелијског простора	N10-N16	9416	0.09	1.64
214 Недовољна функција бубрега	N17-N19	17198	0.17	2.99

3. ЗДРАВСТВЕНА ЗАШТИТА НА ПРИМАРНОМ НИВОУ У РЕПУБЛИЦИ СРБИЈИ, 2013*PRIMARY HEALTH CARE SERVICE IN REPUBLIC OF SERBIA, 2013***3.1 Служба опште медицине***General practice services***3.1.3 Утврђена обољења, стања и повреде по групама***Diagnosed diseases, conditions and injuries by group*

МОРБИДИТЕТНА ЛИСТА (10 МКБ) <i>DISEASES AND CONDITIONS – ICD-10</i>		Укупно <i>Total</i>	Индекс структуре <i>Structure index</i>	Стопа на 1000 становника <i>Rate per 1000 population</i>
215 Мокраћни каменци	N20-N23	63412	0.64	11.03
216 Запаљење мокраћне бешике	N30	269919	2.72	46.95
217 Друге болести система за мокрење	N25-N29,N31-N39	137768	1.39	23.97
218 Повећање простате	N40	86444	0.87	15.04
219 Друге болести простате	N41-N42	5779	0.06	1.01
220 Водена кила и накупљање семена	N43	1646	0.02	0.29
221 Болести удне навлаке	N47	1495	0.02	0.26
222 Друге болести мушких полних органа	N44-N46,N48-N51	13301	0.13	2.31
223 Болести дојке	N60-N64	20275	0.20	3.53
224 Запаљење јајовода и запаљење јајника	N70	2190	0.02	0.38
225 Запаљење грлића материце	N72	1022	0.01	0.18
226 Друга запаљења женских карличних органа	N71,N73-N77	2224	0.02	0.39
227 Ендометриоза	N80	337	0.00	0.06
228 Испадање полних органа жена	N81	680	0.01	0.12
229 Незапаљенске болести јајника, јајовода и окоматеричног ткива	N83	633	0.01	0.11
230 Поремећаји менструације	N91-N92	3235	0.03	0.56
231 Болести менопаузе	N95	1320	0.01	0.23
232 неплодност жене	N97	1083	0.01	0.19
233 Друга обољења полномокраћног пута	N82,N84-N90,N93-N94, N96, N98-N99	7459	0.08	1.30
xv ТРУДНОЋА, РАЂАЊЕ И БАБИЊЕ <i>Pregnancy, childbirth and the puerperium</i>	000 - 099	2407	0.02	0.42
234 Спонтани побачај	O03	93	0.00	0.02
235 Медицински побачај	O04	70	0.00	0.01
236 Друге трудноће са побачајем	O00-O02,O05-O08	181	0.00	0.03
237 Отоци, беланчевине у мокраћи и повишен крвни притисак у трудноћи, порођају и поро	O10-O16	108	0.00	0.02
238 Ниско усађена постељица, превремено одвајање постељице и препорођајно крварење	O44-O46	11	0.00	0.00
239 Брига труднице у вези пола и амнионске дупље и могућих проблема порођаја	O30-O43,O47,O48	57	0.00	0.01
240 Отежани порођај	O64-O66	9	0.00	0.00
241 Крварење после порођаја	O72	8	0.00	0.00

3. ЗДРАВСТВЕНА ЗАШТИТА НА ПРИМАРНОМ НИВОУ У РЕПУБЛИЦИ СРБИЈИ, 2013*PRIMARY HEALTH CARE SERVICE IN REPUBLIC OF SERBIA, 2013***3.1 Служба опште медицине***General practice services***3.1.3 Утврђена обољења, стања и повреде по групама***Diagnosed diseases, conditions and injuries by group*

МОРБИДИТЕТНА ЛИСТА (10 МКБ) <i>DISEASES AND CONDITIONS – ICD-10</i>				Укупно <i>Total</i>	Индекс структуре <i>Structure index</i>	Стопа на 1000 становника <i>Rate per 1000 population</i>
242 Друге компликације трудноће и порођаја	O20-O29,O60-O63,O67-O71, O73-O75,O81-O84			1439	0.01	0.25
243 Спонтани порођај код једноплодне трудноће	O80			167	0.00	0.03
244 Компликације у бабињама и другим стањима која компликују трудноћу и рађање	O85-O99			264	0.00	0.05
xvi СТАЊА У ПОРОЂАЈНОМ ПЕРИОДУ	P00 - P96			28	0.00	0.00
<i>Certain conditions originating in the perinatal period</i>						
245 Оштећење плода и новорођенчета због болести мајке и компликација трудноће, трудов	P00-P04			6	0.00	0.00
246 Поремећаји у току трудноће и развоја плода	P05-P07			5	0.00	0.00
247 Порођајне повреде новорођенчета	P10-P07			2	0.00	0.00
248 Недостатак кисеоника у материци и гушење новорођенчета узроковано недостатком к	P20-P21			2	0.00	0.00
251 Друге специфичне инфекције у порођајном периоду	P38-P39			1	0.00	0.00
253 Друга стања у порођајном периоду	P08,P29,P50-P54,P56-P96			12	0.00	0.00
xvii УРОЂЕНЕ НАКАЗНОСТИ, ДЕФОРМАЦИЈЕ И ХРОМОЗОМСКЕ НЕНОРМАЛНОСТИ	Q00 - Q99			3284	0.03	0.57
<i>Congenital malformations, deformations and chromosomal abnormalities</i>						
254 Спина бифида - расцеп стуба кичме	Q05			50	0.00	0.01
255 Друге урођене аномалије нервнoг система	Q00-Q04,Q06-Q07			64	0.00	0.01
256 Урођене аномалије крвотока	Q20-Q28			500	0.01	0.09
257 Расцеп непца, расцеп усне	Q35-Q37			33	0.00	0.01
258 Урођени недостатак, урођена преграда и сужење танког црева	Q41			4	0.00	0.00
259 Друге урођене аномалије система за варење	Q38-Q40,Q42-Q45			391	0.00	0.07
260 Неспуштени семеник	Q53			36	0.00	0.01
261 Друге аномалије полномокраћног система	Q50-Q52,Q54-Q64			846	0.01	0.15
262 Урођени деформитети кука	Q65			138	0.00	0.02
263 Урођени деформитети стопала	Q66			312	0.00	0.05
264 Друге урођене аномалије и деформације мишићно-коштаног система	Q67-Q79			276	0.00	0.05
265 Друге урођене аномалије	Q10-Q18,Q30-Q34,Q80-Q89			492	0.00	0.09
266 Хромозомске ненормалности	Q90-Q99			142	0.00	0.02
xviii СИМПТОМИ, ЗНАЦИ И ПАТОЛОШКИ КЛИНИЧКИ И ЛАБОРАТОРИЈСКИ НАЛАЗИ	R00 - R99			489666	4.94	85.18
<i>Symptoms, signs and abnormal clinical and laboratory findings, not elsewhere classified</i>						
267 Бол у трбуху и карлици	R10			73946	0.75	12.86

3. ЗДРАВСТВЕНА ЗАШТИТА НА ПРИМАРНОМ НИВОУ У РЕПУБЛИЦИ СРБИЈИ, 2013

PRIMARY HEALTH CARE SERVICE IN REPUBLIC OF SERBIA, 2013

3.1 Служба опште медицине

General practice services

3.1.3 Утврђена обољења, стања и повреде по групама

Diagnosed diseases, conditions and injuries by group

МОРБИДИТЕТНА ЛИСТА (10 МКБ) DISEASES AND CONDITIONS – ICD-10				Укупно Total	Индекс структуре Structure index	Стопа на 1000 становника Rate per 1000 population
268 Грозница непознатог порекла	R50			44761	0.45	7.79
269 Старост	R54			2049	0.02	0.36
270 Други симптоми, знаци и ненормални клинички и лабораторијски налази	R00-R09,R11-R49,R51-R53,R55-R99			368910	3.72	64.18
xix ПОВРЕДЕ, ТРОВАЊА И ПОСЛЕДИЦЕ ДЕЛОВАЊА СПОЉНИХ ФАКТОРА	S00 - T98			370149	3.73	64.39
<i>Injury, poisoning and certain other consequences of external causes</i>						
271 Прелом лобање и прелом костију лица	S02			3123	0.03	0.54
272 Преломи врата, грудног коша и карлице	S12,S22,S32,T08			5505	0.06	0.96
273 Прелом бутне кости	S72			6546	0.07	1.14
274 Преломи других костију удова	S42,S52,S62,S82, S92,T10,T12			28981	0.29	5.04
275 Преломи у више предела тела	T02			180	0.00	0.03
276 Специфична и вишеструка уганућа, расцепи и утиснућа	S03,S13,S23,S33, S43, S53, S63,S73, S83,S93,T03			31125	0.31	5.41
277 Повреда ока и дупље ока	S05			2255	0.02	0.39
278 Повреда унутар лобање	S06			1436	0.01	0.25
279 Друге повреде унутрашњих органа	S26-S27,S36-S37			1601	0.02	0.28
280 Ударне повреде и специфичне, вишеструке повреде са ампутацијама	S07-S08,S17-S18, S28, S38, S47-S48, S57-S58, S67-S68, S77-S78,S87-S88,			4515	0.05	0.79
281 Друге специфичне, неспецифичне и вишеструке повреде	S00-S01,S04,S09-S11,S14-S16, S19-S21,S24-S25,S29-S31,S34-S35, S39-S41			236077	2.38	41.07
282 Утицаји страног тела унетог преко природног отвора	T15-T19			13855	0.14	2.41
283 Опекотине и нагризи	T20-T32			15693	0.16	2.73
284 Тровање дрогама и биолошким супстанцама	T36-T50			757	0.01	0.13
285 Токсична дејства супстанци немедицинског порекла	T51-T65			1562	0.02	0.27
286 Синдром лошег поступања	T74			55	0.00	0.01
287 Други и неспецифични утицаји спољних узрока	T33-T35,T66-T73,T75-T78			10900	0.11	1.90
288 Неке ране компликације повреда и компликације хирушког и медицинског лечења нек	T79-T88			1608	0.02	0.28
289 Последице повреда, тровања и друге последице спољних узрока	T90-T98			4375	0.04	0.76
xxi ФАКТОРИ КОЈИ УТИЧУ НА ЗДРАВСТВЕНО СТАЊЕ И КОНТАКТ СА ЗДРАВСТВЕНОМ СЛУЖБОМ	Z00 - Z99			972343	9.80	169.15
<i>Factors influencing health status and contact with health services</i>						
290 Лица која траже здравствене услуге ради прегледа и испитивања	Z00-Z13			449511	4.53	78.20
291 Асимптоматска инфекција вирусом хумане имунодефицијенције (HIV)	Z21			886	0.01	0.15

3. ЗДРАВСТВЕНА ЗАШТИТА НА ПРИМАРНОМ НИВОУ У РЕПУБЛИЦИ СРБИЈИ, 2013*PRIMARY HEALTH CARE SERVICE IN REPUBLIC OF SERBIA, 2013***3.1 Служба опште медицине***General practice services***3.1.3 Утврђена обољења, стања и повреде по групама***Diagnosed diseases, conditions and injuries by group*

МОРБИДИТЕТНА ЛИСТА (10 МКБ)		Укупно	Индекс структуре	Стопа на 1000 становника
<i>DISEASES AND CONDITIONS – ICD-10</i>		<i>Total</i>	<i>Structure index</i>	<i>Rate per 1000 population</i>
292 Остала лица потенцијално здравствено угрожена заразном болешћу	Z20,Z22-Z29	141301	1.42	24.58
293 Контрацепција	Z30	670	0.01	0.12
294 Препорођајни прегледи и друге контроле трудноће	Z34-Z36	3810	0.04	0.66
295 Живорођена деца према месту рођења	Z38	62	0.00	0.01
296 Нега и преглед после порођаја	Z39	232	0.00	0.04
297 Лица у здравственим службама ради одређених третмана и здравствене заштите	Z40-Z54	11371	0.11	1.98
298 Лица у здравственим службама из других разлога	Z31-Z33,Z37, Z55-Z99	364500	3.67	63.41

3. ЗДРАВСТВЕНА ЗАШТИТА НА ПРИМАРНОМ НИВОУ У РЕПУБЛИЦИ СРБИЈИ, 2013

PRIMARY HEALTH CARE SERVICE IN REPUBLIC OF SERBIA, 2013

3.1 Служба опште медицине

General practice services

3.1.3 Утврђена обољења, стања и повреде по групама

Diagnosed diseases, conditions and injuries by group

МОРБИДИТЕТНА ЛИСТА (10 МКБ) DISEASES AND CONDITIONS – ICD-10				Укупно Total	Индекс структуре Structure index	Стопа на 1000 становника Rate per 1000 population
Централна Србија <i>Central Serbia</i>				7092192	100.00	1682.22
I ЗАРАЗНЕ И ПАРАЗИТАРНЕ БОЛЕСТИ <i>Certain infectious and parasitic diseases</i>		A00 -	B99	100338	1.41	23.80
2 Тифусна грозница и паратифусна грозница	A01			1	0.00	0.00
3 Дизентерија, узрочник Shigellae	A03			19	0.00	0.00
4 Амебијаза, узрочник патогена амеба	A06			102	0.00	0.02
5 Пролив и желудачно-цревно запаљење	A09			15276	0.22	3.62
6 Друге заразне болести	A02, A04-A05, A07-A08			12562	0.18	2.98
7 Туберкулоза плућа	A15-A16			773	0.01	0.18
8 Туберкулоза других органа	A17-A19			69	0.00	0.02
10 Бруцелоза - Медитеранска грозница	A23			5	0.00	0.00
13 Порођајни тетанус и други тетанус	A34-A35			1	0.00	0.00
15 Велики кашаљ	A37			4	0.00	0.00
16 Инфекција узрокована менингококом	A39			1	0.00	0.00
17 Сепса	A40-A41			56	0.00	0.01
18 Друге бактеријске болести	A21-A22, A24-A28, A31-A32, A38, A42-A49			1918	0.03	0.45
20 Свежи сифилис	A51			4	0.00	0.00
21 Позни сифилис и други неозначени сифилис	A52-A53			10	0.00	0.00
22 Инфекција гонококом	A54			9	0.00	0.00
23 Полне инфекције узроковане хламидијом	A55-A56			75	0.00	0.02
24 Друге инфекције претежно пренете сексуалним пут	A57-A64			380	0.01	0.09
25 Повратна грозница	A68			47	0.00	0.01
30 Вирусни енцефалитис	A83-A86			58	0.00	0.01
32 Друге грознице и хеморагијске грознице	A90-A94, A96-A99			82	0.00	0.02
33 Herpes simplex - вирусни узрочник	B00			2965	0.04	0.70

3. ЗДРАВСТВЕНА ЗАШТИТА НА ПРИМАРНОМ НИВОУ У РЕПУБЛИЦИ СРБИЈИ, 2013*PRIMARY HEALTH CARE SERVICE IN REPUBLIC OF SERBIA, 2013***3.1 Служба опште медицине***General practice services***3.1.3 Утврђена обољења, стања и повреде по групама***Diagnosed diseases, conditions and injuries by group*

МОРБИДИТЕТНА ЛИСТА (10 МКБ) <i>DISEASES AND CONDITIONS – ICD-10</i>		Укупно <i>Total</i>	Индекс структуре <i>Structure index</i>	Стопа на 1000 становника <i>Rate per 1000 population</i>
34 Варичела и Херпес зостер	B01-B02	10709	0.15	2.54
35 Морбили - мале богиње	B05	42	0.00	0.01
36 Рубела	B06	33	0.00	0.01
37 Хепатитис акутни Б	B16	231	0.00	0.05
38 Друга вирусна жутица	B15,B17-B19	2089	0.03	0.50
39 Сид	B20-B24	126	0.00	0.03
40 Паротитис - заушке	B26	200	0.00	0.05
41 Друге вирусне болести	A81, A87-A89, B03-B04, B07-B09, B25, B27-B34	23654	0.33	5.61
42 Микозе	B35-B49	24661	0.35	5.85
43 Маларија	B50-B54	1	0.00	0.00
44 Лајшманијаза	B55	9	0.00	0.00
45 Трипанозомијаза	B56-B57	12	0.00	0.00
46 Шистозомијаза	B65	3	0.00	0.00
47 Друге болести узроковане метиљима	B66	6	0.00	0.00
48 Ехинококоза	B67	242	0.00	0.06
49 Дракункулијаза	B72	1	0.00	0.00
51 Филаријаза	B74	1	0.00	0.00
52 Анкилостомијаза	B76	2	0.00	0.00
53 Друге хелминтијазе	B68-B71, B75, B77-B83	622	0.01	0.15
54 Последице туберкулозе	B90	449	0.01	0.11
55 Последице дечје парализе	B91	10	0.00	0.00
57 Друге заразне болести и паразитарне болести	A65-A67, A69-A70, A74, A77-A79, B58-B64, B85-B89, B94, B99	2818	0.04	0.67
II ТУМОРИ <i>Neoplasms</i>	C00 - D48	114086	1.61	27.06
58 Злоћудни тумори усне, усне дупље и ждрела	C00-C14	1292	0.02	0.31

3. ЗДРАВСТВЕНА ЗАШТИТА НА ПРИМАРНОМ НИВОУ У РЕПУБЛИЦИ СРБИЈИ, 2013*PRIMARY HEALTH CARE SERVICE IN REPUBLIC OF SERBIA, 2013***3.1 Служба опште медицине***General practice services***3.1.3 Утврђена обољења, стања и повреде по групама***Diagnosed diseases, conditions and injuries by group*

МОРБИДИТЕТНА ЛИСТА (10 МКБ) <i>DISEASES AND CONDITIONS – ICD-10</i>		Укупно <i>Total</i>	Индекс структуре <i>Structure index</i>	Стопа на 1000 становника <i>Rate per 1000 population</i>
59 Злоћудни тумор једњака	C15	323	0.00	0.08
60 Злоћудни тумор желуца	C16	1260	0.02	0.30
61 Злоћудни тумор дебелог црева	C18	3378	0.05	0.80
62 Злоћудни тумори ректосигмоидног споја дебелог ц	C19-C21	3902	0.06	0.93
63 Злоћудни тумор јетре и у жучним каналима	C22	637	0.01	0.15
64 Злоћудни тумор панкреаса	C25	918	0.01	0.22
65 Други злоћудни тумори органа за варење	C17,C23-C24,C26	616	0.01	0.15
66 Злоћудни тумор гркљана	C32	1247	0.02	0.30
67 Злоћудни тумор душника и душника и плућа	C33-C34	6553	0.09	1.55
68 Други злоћудни тумори органа за дисање и интратор	C30-C31,C37-C39	525	0.01	0.12
69 Злоћудни тумори кости и зглобне хрскавице	C40-C41	314	0.00	0.07
70 Меланом - црни злоћудни тумор коже	C43	992	0.01	0.24
71 Други злоћудни тумор коже	C44	2652	0.04	0.63
72 Злоћудни тумори везивног и меког ткива	C45-C49	560	0.01	0.13
73 Злоћудни тумор дојке	C50	12678	0.18	3.01
74 Злоћудни тумор грлића материце	C53	1488	0.02	0.35
75 Злоћудни тумор тела материце	C54-C55	966	0.01	0.23
76 Други злоћудни тумори женских полних органа	C51-C52,C56-C58	1267	0.02	0.30
77 Злоћудни тумор простате	C61	4060	0.06	0.96
78 Други злоћудни тумори мушких полних органа	C60,C62-C63	1003	0.01	0.24
79 Злоћудни тумор мокраћне бешике	C67	2455	0.03	0.58
80 Други злоћудни тумори система за мокрење	C64-C66,C68	1877	0.03	0.45
81 Злоћудни тумор ока и аднекса ока	C69	191	0.00	0.05
82 Злоћудни тумор мозга	C71	959	0.01	0.23
83 Злоћудни тумори других делова централног нервно	C70,C72	213	0.00	0.05

3. ЗДРАВСТВЕНА ЗАШТИТА НА ПРИМАРНОМ НИВОУ У РЕПУБЛИЦИ СРБИЈИ, 2013

PRIMARY HEALTH CARE SERVICE IN REPUBLIC OF SERBIA, 2013

3.1 Служба опште медицине

General practice services

3.1.3 Утврђена обољења, стања и повреде по групама

Diagnosed diseases, conditions and injuries by group

МОРБИДИТЕТНА ЛИСТА (10 МКБ) DISEASES AND CONDITIONS – ICD-10			Укупно Total	Индекс структуре Structure index	Стопа на 1000 становника Rate per 1000 population
84 Други секундарни, злоћудни тумори неозначених и р	C73-C80,C97		3958	0.06	0.94
85 Хочкинова болест - злоћудни тумор лимфног ткива	C81		612	0.01	0.15
86 Не - Хочкинови лимфоми	C82-C85		1621	0.02	0.38
87 Леукемија	C91-C95		1477	0.02	0.35
88 Други злоћудни тумори лимфне жлезде, крвне лозе и	C88-C90,C96		781	0.01	0.19
89 Карцином - рак "ин ситу" грлића материце	D06		96	0.00	0.02
90 Младеж и други доброћудни тумори коже	D22-D23		18279	0.26	4.34
91 Доброћудни тумор дојке	D24		5283	0.07	1.25
92 Тумор глатког мишића материце	D25		698	0.01	0.17
93 Доброћудни тумор јајника	D27		394	0.01	0.09
94 Доброћудни тумор мокраћних органа	D30		582	0.01	0.14
95 Доброћудни тумор мозга и других делова ЦНС-а	D33		623	0.01	0.15
96 Доброћудни тумори, други тумори "ин ситу"и тумори н	D00-D05, D07-D21, D26, D28-D29, D31-D32, D34-D48		27356	0.39	6.49
III БОЛЕСТИ КРВИ И КРВОТВОРНИХ ОРГАНА И ПОРЕМЕЋАЈИ ИМУНИТЕТА	D50 - D89		94340	1.33	22.38
<i>Diseases of the blood and blood-forming organs and certain disorders involving the immune mechanism</i>					
97 Анемија узрокована недостатком гвожђа	D50		75212	1.06	17.84
98 Друге слабокрвности	D51-D64		10810	0.15	2.56
99 Хеморагијска стања и друге болести крви и крвото	D65-D77		6032	0.09	1.43
100 Неки поремећаји имуног система	D80-D89		2286	0.03	0.54
IV БОЛЕСТИ ЖЛЕЗДА СА УНУТРАШЊИМ ЛУЧЕЊЕМ, ИСХРАНЕ И МЕТАБОЛИЗМА	E00 - E90		370203	5.22	87.81
<i>Endocrine, nutritional and metabolic diseases</i>					
101 Поремећаји штитасте жлезде због недостатка јода	E00-E02		4265	0.06	1.01
102 Тиреотоксикоза - повећана функција штитасте жлез	E05		10142	0.14	2.41
103 Други поремећаји штитасте жлезде	E03-E04,E06-E07		47414	0.67	11.25

3. ЗДРАВСТВЕНА ЗАШТИТА НА ПРИМАРНОМ НИВОУ У РЕПУБЛИЦИ СРБИЈИ, 2013*PRIMARY HEALTH CARE SERVICE IN REPUBLIC OF SERBIA, 2013***3.1 Служба опште медицине***General practice services***3.1.3 Утврђена обољења, стања и повреде по групама***Diagnosed diseases, conditions and injuries by group*

МОРБИДИТЕТНА ЛИСТА (10 МКБ) <i>DISEASES AND CONDITIONS – ICD-10</i>				Укупно <i>Total</i>	Индекс структуре <i>Structure index</i>	Стопа на 1000 становника <i>Rate per 1000 population</i>
104 Шећерна болест	E10-E14			185571	2.62	44.02
105 Потхрањеност	E40-E46			715	0.01	0.17
106 Авитаминоза А	E50			56	0.00	0.01
107 Други недостаци витамина	E51-E56			1235	0.02	0.29
108 Последице потхрањености и други недостаци хранљ	E64			62	0.00	0.01
109 Општа гојазност	E66			15062	0.21	3.57
110 Смањење количине воде и запремине крви	E86			1009	0.01	0.24
111 Други поремећаји жлезда са унуташњим лучењем, исх	E15-E35, E58-E63, E65, E67-E85, E87-E90			104672	1.48	24.83
v ДУШЕВНИ ПОРЕМЕЋАЈИ И ПОРЕМЕЋАЈИ ПОНАШАЊА	F00 - F99			359709	5.07	85.32
<i>Mental and behavioural disorders</i>						
112 Деменција	F00-F03			8058	0.11	1.91
113 Душевни поремећај и поремећаји понашања због упо	F10			6797	0.10	1.61
114 Душевни поремећаји и поремећаји понашања узроко	F11-F19			5001	0.07	1.19
115 Схизофренија, схизотипски поремећаји, суманути	F20-F29			29805	0.42	7.07
116 Поремећаји расположења (афективни поремећаји)	F30-F39			106991	1.51	25.38
117 Неуротски, стресогени и соматоформни поремећаји	F40-F48			170166	2.40	40.36
118 Душевна заосталост	F70-F79			2510	0.04	0.60
119 Други душевни поремећаји и поремећаји понашања	F04-F09, F50-F69, F80-F99			30381	0.43	7.21
vi БОЛЕСТИ НЕРВНОГ СИСТЕМА	G00 - G99			189296	2.67	44.90
<i>Diseases of the nervous system</i>						
120 Запаљенске болести централног нервног система	G00-G09			498	0.01	0.12
121 Паркинсонова болест	G20			10566	0.15	2.51
122 Алцхајмерова болест	G30			5194	0.07	1.23
123 Мултипла склероза	G35			3443	0.05	0.82
124 Епилепсија	G40-G41			25345	0.36	6.01

3. ЗДРАВСТВЕНА ЗАШТИТА НА ПРИМАРНОМ НИВОУ У РЕПУБЛИЦИ СРБИЈИ, 2013*PRIMARY HEALTH CARE SERVICE IN REPUBLIC OF SERBIA, 2013***3.1 Служба опште медицине***General practice services***3.1.3 Утврђена обољења, стања и повреде по групама***Diagnosed diseases, conditions and injuries by group*

МОРБИДИТЕТНА ЛИСТА (10 МКБ) <i>DISEASES AND CONDITIONS – ICD-10</i>		Укупно <i>Total</i>	Индекс структуре <i>Structure index</i>	Стопа на 1000 становника <i>Rate per 1000 population</i>
125 Мигрена и друге главобоље	G43-G44	91609	1.29	21.73
126 Пролазна исхемија - недовољна прокрвљеност мозга	G45	5384	0.08	1.28
127 Поремећаји нерава, коренова и снопова живаца	G50-G59	16945	0.24	4.02
128 Мождана парализа и други синдроми парализе	G80-G83	5884	0.08	1.40
129 Друге болести нервног система	G10-G13,G21-G26, G31-G32, G36-G37, G46-G47, G60-G73. G90-G99	24428	0.34	5.79
VII БОЛЕСТИ ОКА И ПРИПОЈАКА ОКА <i>Diseases of the eye and adnexa</i>	H00 - H59	181807	2.56	43.12
130 Болести очног капка	H00-H01	8685	0.12	2.06
131 Болести вежњаче ока	H10-H13	51463	0.73	12.21
132 Болести беоначе и рожњаче	H15-H19	3014	0.04	0.71
133 Катаракта и друга обољења сочива	H25-H28	24834	0.35	5.89
134 Одлубливање мрежњаче и расцеп мрежњаче	H33	1474	0.02	0.35
135 Глауком - зелена мрена	H40-H42	29024	0.41	6.88
136 Разрокоост	H49-H50	687	0.01	0.16
137 Поремећаји преламања светлости и поремећаји при	H52	26492	0.37	6.28
138 Слепило и ослабљен вид	H54	1157	0.02	0.27
139 Други поремећаји ока и припојака ока	H02-H06, H20-H22, H30-H32, H34-H36, H43-H48, H51,H53, H55-H59	34977	0.49	8.30
VIII БОЛЕСТИ УВА И БОЛЕСТИ МАСТОИДНОГ НАСТАВКА <i>Diseases of the ear and mastoid process</i>	H60 - H95	129312	1.82	30.67
140 Болести средњег ува и болести мастоидног настав	H65-H75	38757	0.55	9.19
141 Глувоћа	H90-H91	13581	0.19	3.22
142 Друге болести ува и болести мастоидног наставка	H60-H62,H80-H83,H92-H95	76974	1.09	18.26
IX БОЛЕСТИ СИСТЕМА КРВОТОКА <i>Diseases of the circulatory system</i>	I00 - I99	1347684	19.00	319.66
143 Реуматска грозница	I00-I02	619	0.01	0.15

3. ЗДРАВСТВЕНА ЗАШТИТА НА ПРИМАРНОМ НИВОУ У РЕПУБЛИЦИ СРБИЈИ, 2013*PRIMARY HEALTH CARE SERVICE IN REPUBLIC OF SERBIA, 2013***3.1 Служба опште медицине***General practice services***3.1.3 Утврђена обољења, стања и повреде по групама***Diagnosed diseases, conditions and injuries by group*

МОРБИДИТЕТНА ЛИСТА (10 МКБ) <i>DISEASES AND CONDITIONS – ICD-10</i>		Укупно <i>Total</i>	Индекс структуре <i>Structure index</i>	Стопа на 1000 становника <i>Rate per 1000 population</i>
144 Хроничне реуматске болести срца	I05-I09	3503	0.05	0.83
145 Повећан крвни притисак, непознатог порекла	I10	883581	12.46	209.58
146 Друге болести крвног притиска	I11-I15	27132	0.38	6.44
147 Акутни инфаркт миокарда	I21-I22	23238	0.33	5.51
148 Друге исхемијске болести срца	I20,I23-I25	88234	1.24	20.93
149 Плућна емболија	I26	1600	0.02	0.38
150 Поремећаји спроводног система срца и аритмије	I44-I49	99368	1.40	23.57
151 Недовољна функција срца	I50	14472	0.20	3.43
152 Друге болести срца	I27-I43,I51-i52	57895	0.82	13.73
153 Крварења у мозгу	I60-I62	1824	0.03	0.43
154 Инфаркт мозга - изумирање ткива мозга	I63	22723	0.32	5.39
155 Мождана кап - апоплексија	I64	881	0.01	0.21
156 Друге болести крвног судова мозга	I65-I69	16435	0.23	3.90
157 Атеросклероза - закречавање великих крвних судова	I70	7082	0.10	1.68
158 Друге болести периферних крвних судова	I73	3075	0.04	0.73
159 Зачепљење артерије и стварање крвног угрушка у ар	I74	615	0.01	0.15
160 Друге болести артерија, артериола и капилара	I71-I72,I77-I79	4816	0.07	1.14
161 Запаљење вена, вена са тромбозом, емболија и тромб	I80-I82	18676	0.26	4.43
162 Проширење вена на ногама	I83	29901	0.42	7.09
163 Хемороиди	I84	19406	0.27	4.60
164 Друге болести крвотока	I85-I99	22608	0.32	5.36
x БОЛЕСТИ СИСТЕМА ЗА ДИСАЊЕ <i>Diseases of the respiratory system</i>	J00 - J99	1359490	19.17	322.46
165 Акутно запаљење ждрела и акутно запаљење крајник	J02-J03	580505	8.19	137.69
166 Акутно запаљење грклана и акутно запаљење душник	J04	77293	1.09	18.33

3. ЗДРАВСТВЕНА ЗАШТИТА НА ПРИМАРНОМ НИВОУ У РЕПУБЛИЦИ СРБИЈИ, 2013*PRIMARY HEALTH CARE SERVICE IN REPUBLIC OF SERBIA, 2013***3.1 Служба опште медицине***General practice services***3.1.3 Утврђена обољења, стања и повреде по групама***Diagnosed diseases, conditions and injuries by group*

МОРБИДИТЕТНА ЛИСТА (10 МКБ) <i>DISEASES AND CONDITIONS – ICD-10</i>		Укупно <i>Total</i>	Индекс структуре <i>Structure index</i>	Стопа на 1000 становника <i>Rate per 1000 population</i>
167 Акутна инфекција горњих респираторних путева	J00-J01,J05-J06	277151	3.91	65.74
168 Грип	J10-J11	22310	0.31	5.29
169 Запаљење плућа	J12-J18	22913	0.32	5.43
170 Бронхитис - акутно запаљење душница	J20-J21	161091	2.27	38.21
171 Хронично запаљење синуса	J32	13475	0.19	3.20
172 Друге болести носа и синуса носа	J30-J31,J33-J34	33871	0.48	8.03
173 Хроничне болести крајника и трећег крајника	J35	2832	0.04	0.67
174 Друге болести горњег дела система за дисање	J36-J39	7219	0.10	1.71
175 Запаљења душница, емфизем и друге обструктивне бо	J40-J44	91591	1.29	21.72
176 Астма	J45-J46	52138	0.74	12.37
177 Бронхиектазија	J47	1417	0.02	0.34
178 Пнеумокониоза	J60-J65	203	0.00	0.05
179 Друге болести система за дисање	J22,J66-J99	15481	0.22	3.67
XI БОЛЕСТИ СИСТЕМА ЗА ВАРЕЊЕ <i>Diseases of the digestive system</i>	K00 - K93	313048	4.41	74.25
180 Каријес зуба	K02	887	0.01	0.21
181 Друге болести зуба и потпорних структура	K00-K01,K03-K08	9452	0.13	2.24
182 Друге болести усне дупље, плувачних жлезда и вили	K09-K14	5243	0.07	1.24
183 Чир желуца, чир дванаестопалачног црева	K25-K27	12618	0.18	2.99
184 Запаљење желуца и дванаестопалачног црева	K29	52938	0.75	12.56
185 Друге болести једњака, желуца и дванаестопалачно	K20-K23,K28,K30-K31	105934	1.49	25.13
186 Болести слепог црева	K35-K38	3057	0.04	0.73
187 Препонска кила	K40	16658	0.23	3.95
188 Бутна кила	K41-K46	6685	0.09	1.59
189 Кронова болест	K50-K51	6034	0.09	1.43

3. ЗДРАВСТВЕНА ЗАШТИТА НА ПРИМАРНОМ НИВОУ У РЕПУБЛИЦИ СРБИЈИ, 2013*PRIMARY HEALTH CARE SERVICE IN REPUBLIC OF SERBIA, 2013***3.1 Служба опште медицине***General practice services***3.1.3 Утврђена обољења, стања и повреде по групама***Diagnosed diseases, conditions and injuries by group*

МОРБИДИТЕТНА ЛИСТА (10 МКБ) <i>DISEASES AND CONDITIONS – ICD-10</i>		Укупно <i>Total</i>	Индекс структуре <i>Structure index</i>	Стопа на 1000 становника <i>Rate per 1000 population</i>
190 Паралитички завезано црево и зачепљење црева, без	K56	941	0.01	0.22
191 Дивертикулоза - врећаста проширења црева	K57	1560	0.02	0.37
192 Друге болести црева и потрбушнице	K52-K55,K58-K67	40385	0.57	9.58
193 Болест јетре узрокована алкохолом	K70	1495	0.02	0.35
194 Друге болести јетре	K71-K77	9934	0.14	2.36
195 Камен у жучној кеси и запаљење жучне кесе	K80-K81	26264	0.37	6.23
196 Акутно запаљење и дуге болести гуштераче	K85-K86	2588	0.04	0.61
197 Друге болести система за варење	K82-K83,K87-K93	10375	0.15	2.46
XII БОЛЕСТИ КОЖЕ И ПОТКОЖНОГ ТКИВА <i>Diseases of the skin and subcutaneous tissue</i>	L00 - L99	208169	2.94	49.38
198 Инфекције коже и поткожног ткива	L00-L08	70964	1.00	16.83
199 Друге болести коже и поткожног ткива	L10-L99	137205	1.93	32.54
XIII БОЛЕСТИ МИШИЋНО-КОШТАНОГ СИСТЕМА ВЕЗИВНОГ ТКИВА <i>Diseases of the musculoskeletal system and connective tissue</i>	M00 - M99	623803	8.80	147.96
200 Запаљења зглобова	M05-M14	31659	0.45	7.51
201 Дегенеративно обољење зглобова	M15-M19	99810	1.41	23.67
202 Стечени деформитети удова	M20-M21	3416	0.05	0.81
203 Друга обољења зглобова	M00-M03,M22-M25	36011	0.51	8.54
204 Систематска обољења везивног ткива	M30-M36	6074	0.09	1.44
205 Поремећаји вратног и другог међупршљеног диск	M50-M51	24705	0.35	5.86
206 Друга обољења леђа	M40-M49,M53-M54	340800	4.81	80.84
207 Болести меког ткива	M60-M79	50287	0.71	11.93
208 Поремећаји структуре и густине костију	M80-M85	24760	0.35	5.87
209 Остеомијелитис	M86	868	0.01	0.21
210 Друге болести мишићно-коштаног система и везивно	M87-M99	5413	0.08	1.28

3. ЗДРАВСТВЕНА ЗАШТИТА НА ПРИМАРНОМ НИВОУ У РЕПУБЛИЦИ СРБИЈИ, 2013

PRIMARY HEALTH CARE SERVICE IN REPUBLIC OF SERBIA, 2013

3.1 Служба опште медицине

General practice services

3.1.3 Утврђена обољења, стања и повреде по групама

Diagnosed diseases, conditions and injuries by group

МОРБИДИТЕТНА ЛИСТА (10 МКБ) DISEASES AND CONDITIONS – ICD-10				Укупно Total	Индекс структуре Structure index	Стопа на 1000 становника Rate per 1000 population
xiv БОЛЕСТИ МОКРАЋНО-ПОЛНОГ СИСТЕМА	N00 -	N99		486278	6.86	115.34
<i>Diseases of the genitourinary system</i>						
211 Акутни и прогресивни бубрежни синдроми	N00,N01			537	0.01	0.13
212 Друге болести гломерула бубрега	N02-N08			1836	0.03	0.44
213 Болести каналића бубрега и међућелијског просто	N10-N16			7382	0.10	1.75
214 Недовољна функција бубрега	N17-N19			12850	0.18	3.05
215 Мокраћни каменци	N20-N23			50142	0.71	11.89
216 Запаљење мокраћне бешике	N30			217451	3.07	51.58
217 Друге болести система за мокрење	N25-N29,N31-N39			90722	1.28	21.52
218 Повећање простате	N40			63290	0.89	15.01
219 Друге болести простате	N41-N42			2977	0.04	0.71
220 Водена кила и накупљање семена	N43			1163	0.02	0.28
221 Болести удне навлаке	N47			1102	0.02	0.26
222 Друге болести мушких полних органа	N44-N46,N48-N51			9190	0.13	2.18
223 Болести дојке	N60-N64			14991	0.21	3.56
224 Запаљење јајовода и запаљење јајника	N70			1301	0.02	0.31
225 Запаљење грлића материце	N72			551	0.01	0.13
226 Друга запаљења женских карличних органа	N71,N73-N77			1350	0.02	0.32
227 Ендометриоза	N80			147	0.00	0.03
228 Испадање полних органа жена	N81			293	0.00	0.07
229 Незапаљенске болести јајника, јајовода и окомате	N83			302	0.00	0.07
230 Поремећаји менструације	N91-N92			1884	0.03	0.45
231 Болести менопаузе	N95			634	0.01	0.15
232 неплодност жене	N97			730	0.01	0.17
233 Друга обољења полномокраћног пута	N82,N84-N90,N93-N94, N96, N98-N99			5453	0.08	1.29

3. ЗДРАВСТВЕНА ЗАШТИТА НА ПРИМАРНОМ НИВОУ У РЕПУБЛИЦИ СРБИЈИ, 2013

PRIMARY HEALTH CARE SERVICE IN REPUBLIC OF SERBIA, 2013

3.1 Служба опште медицине

General practice services

3.1.3 Утврђена обољења, стања и повреде по групама

Diagnosed diseases, conditions and injuries by group

МОРБИДИТЕТНА ЛИСТА (10 МКБ) DISEASES AND CONDITIONS – ICD-10				Укупно <i>Total</i>	Индекс структуре <i>Structure index</i>	Стопа на 1000 становника <i>Rate per 1000 population</i>
XV ТРУДНОЋА, РАЂАЊЕ И БАБИЊЕ <i>Pregnancy, childbirth and the puerperium</i>	O00 -	O99		1242	0.02	0.29
234 Спонтани побачај	O03			31	0.00	0.01
235 Медицински побачај	O04			39	0.00	0.01
236 Друге трудноће са побачајем	O00-O02,O05-O08			63	0.00	0.01
237 Отоци, беланчевине у мокраћи и повишен крвни прит	O10-O16			33	0.00	0.01
238 Ниско усађена постељица, превремено одвајање пос	O44-O46			3	0.00	0.00
239 Брига труднице у вези пола и амнионске дупље и мог	O30-O43,O47,O48			15	0.00	0.00
240 Отежани порођај	O64-O66			1	0.00	0.00
241 Крварење после порођаја	O72			4	0.00	0.00
242 Друге компликације трудноће и порођаја	O20-O29,O60-O63,O67-O71, O73-O75,O81-O84			880	0.01	0.21
243 Спонтани порођај код једноплодне трудноће	O80			64	0.00	0.02
244 Компликације у бабињама и другим стањима која ком	O85-O99			109	0.00	0.03
XVI СТАЊА У ПОРОЂАЈНОМ ПЕРИОДУ <i>Certain conditions originating in the perinatal period</i>	P00 -	P96		14	0.00	0.00
245 Оштећење плода и новорођенчета због болести мајк	P00-P04			4	0.00	0.00
246 Поремећаји у току трудноће и развоја плода	P05-P07			3	0.00	0.00
247 Порођајне повреде новорођенчета	P10-P07			1	0.00	0.00
248 Недостатак кисеоника у материци и гушење новорођ	P20-P21			1	0.00	0.00
251 Друге специфичне инфекције у порођајном периоду	P38-P39			1	0.00	0.00
253 Друга стања у порођајном периоду	P08,P29,P50-P54,P56-P96			4	0.00	0.00
XVII УРОЂЕНЕ НАКАЗНОСТИ, ДЕФОРМАЦИЈЕ И ХРОМОЗОМСКЕ НЕНОРМАЛНОСТИ <i>Congenital malformations, deformations and chromosomal abnormalities</i>	Q00 -	Q99		2333	0.03	0.55
254 Спина бифида - расцеп стуба кичме	Q05			32	0.00	0.01
255 Друге урођене аномалије нервног система	Q00-Q04,Q06-Q07			36	0.00	0.01

3. ЗДРАВСТВЕНА ЗАШТИТА НА ПРИМАРНОМ НИВОУ У РЕПУБЛИЦИ СРБИЈИ, 2013*PRIMARY HEALTH CARE SERVICE IN REPUBLIC OF SERBIA, 2013***3.1 Служба опште медицине***General practice services***3.1.3 Утврђена обољења, стања и повреде по групама***Diagnosed diseases, conditions and injuries by group*

МОРБИДИТЕТНА ЛИСТА (10 МКБ) <i>DISEASES AND CONDITIONS – ICD-10</i>				Укупно <i>Total</i>	Индекс структуре <i>Structure index</i>	Стопа на 1000 становника <i>Rate per 1000 population</i>
256 Урођене аномалије крвотока	Q20-Q28			301	0.00	0.07
257 Расцеп непца, расцеп усне	Q35-Q37			20	0.00	0.00
258 Урођени недостатак, урођена преграда и сужење тан	Q41			3	0.00	0.00
259 Друге урођене аномалије система за варење	Q38-Q40,Q42-Q45			349	0.00	0.08
260 Неспуштени семеник	Q53			11	0.00	0.00
261 Друге аномалије полномокраћног система	Q50-Q52,Q54-Q64			650	0.01	0.15
262 Урођени деформитети кука	Q65			102	0.00	0.02
263 Урођени деформитети стопала	Q66			220	0.00	0.05
264 Друге урођене аномалије и деформације мишићно-ко	Q67-Q79			169	0.00	0.04
265 Друге урођене аномалије	Q10-Q18,Q30-Q34,Q80-Q89			343	0.00	0.08
266 Хромозомске ненормалности	Q90-Q99			97	0.00	0.02
xviii СИМПТОМИ, ЗНАЦИ И ПАТОЛОШКИ КЛИНИЧКИ И ЛАБОРАТОРИЈСКИ НАЛАЗИ		R00 -	R99	355873	5.02	84.41
<i>Symptoms, signs and abnormal clinical and laboratory findings, not elsewhere classified</i>						
267 Бол у трбуху и карлици	R10			52422	0.74	12.43
268 Грозница непознатог порекла	R50			36347	0.51	8.62
269 Старост	R54			1190	0.02	0.28
270 Други симптоми, знаци и ненормални клинички и лаб	R00-R09,R11-R49,R51-R53,R55-R99			265914	3.75	63.07
xix ПОВРЕДЕ, ТРОВАЊА И ПОСЛЕДИЦЕ ДЕЛОВАЊА СПОЉНИХ ФАКТОРА		S00 -	T98	261122	3.68	61.94
<i>Injury, poisoning and certain other consequences of external causes</i>						
271 Прелом лобање и прелом костију лица	S02			2045	0.03	0.49
272 Преломи врата, грудног коша и карлице	S12,S22,S32,T08			3975	0.06	0.94
273 Прелом бутне кости	S72			4456	0.06	1.06
274 Преломи других костију удова	S42,S52,S62,S82, S92,T10,T12			20390	0.29	4.84
275 Преломи у више предела тела	T02			82	0.00	0.02

3. ЗДРАВСТВЕНА ЗАШТИТА НА ПРИМАРНОМ НИВОУ У РЕПУБЛИЦИ СРБИЈИ, 2013*PRIMARY HEALTH CARE SERVICE IN REPUBLIC OF SERBIA, 2013***3.1 Служба опште медицине***General practice services***3.1.3 Утврђена обољења, стања и повреде по групама***Diagnosed diseases, conditions and injuries by group*

МОРБИДИТЕТНА ЛИСТА (10 МКБ) <i>DISEASES AND CONDITIONS – ICD-10</i>		Укупно <i>Total</i>	Индекс структуре <i>Structure index</i>	Стопа на 1000 становника <i>Rate per 1000 population</i>
276 Специфична и вишеструка уганућа, расцепи и утисну	S03,S13,S23,S33, S43, S53, S63,S73, S83,S93,T03	22417	0.32	5.32
277 Повреда ока и дупље ока	S05	1522	0.02	0.36
278 Повреда унутар лобање	S06	949	0.01	0.23
279 Друге повреде унутрашњих органа	S26-S27,S36-S37	478	0.01	0.11
280 Ударне повреде и специфичне, вишеструке повреде с	S07-S08,S17-S18, S28, S38, S47-S48, S57-S58 ,S67-S68, S77-S78,S87-S88, S97-S98,	3015	0.04	0.72
281 Друге специфичне, неспецифичне и вишеструке повр	S00-S01,S04,S09-S11,S14-S16, S19-S21,S24-S25,S29-S31,S34-S35, S39-S41,S44-S4	166848	2.35	39.58
282 Утицаји страног тела унетог преко природног отво	T15-T19	9742	0.14	2.31
283 Опекотине и нагризи	T20-T32	10797	0.15	2.56
284 Тровање дрогама и биолошким супстанцама	T36-T50	547	0.01	0.13
285 Токсична дејства супстанци немедицинског порекл	T51-T65	1069	0.02	0.25
286 Синдром лошег поступања	T74	33	0.00	0.01
287 Други и неспецифични утицаји спољних узрока	T33-T35,T66-T73,T75-T78	7854	0.11	1.86
288 Неке ране компликације повреда и компликације хи	T79-T88	1284	0.02	0.30
289 Последице повреда, тровања и друге последице спољ	T90-T98	3619	0.05	0.86
XXI ФАКТОРИ КОЈИ УТИЧУ НА ЗДРАВСТВЕНО СТАЊЕ И КОНТАКТ СА ЗДРАВСТВЕНОМ СЛУЖБОМ	Z00 - Z99	594045	8.38	140.90
<i>Factors influencing health status and contact with health services</i>				
290 Лица која траже здравствене услуге ради прегледа	Z00-Z13	332951	4.69	78.97
291 Асимптоматска инфекција вирусом хумане имунодеф	Z21	793	0.01	0.19
292 Остала лица потенцијално здравствено угрожена з	Z20,Z22-Z29	96455	1.36	22.88
293 Контрацепција	Z30	364	0.01	0.09
294 Препорођајни прегледи и друге контроле трудноће	Z34-Z36	2539	0.04	0.60
295 Живорођена деца према месту рођења	Z38	15	0.00	0.00
296 Нега и преглед после порођаја	Z39	169	0.00	0.04
297 Лица у здравственим службама ради одређених трет	Z40-Z54	6889	0.10	1.63
298 Лица у здравственим службама из других разлога	Z31-Z33,Z37, Z55-Z99	153870	2.17	36.50

3. ЗДРАВСТВЕНА ЗАШТИТА НА ПРИМАРНОМ НИВОУ У РЕПУБЛИЦИ СРБИЈИ, 2013

PRIMARY HEALTH CARE SERVICE IN REPUBLIC OF SERBIA, 2013

3.1 Служба опште медицине

General practice services

3.1.3 Утврђена обољења, стања и повреде по групама

Diagnosed diseases, conditions and injuries by group

МОРБИДИТЕТНА ЛИСТА (10 МКБ) DISEASES AND CONDITIONS – ICD-10				Укупно Total	Индекс структуре Structure index	Стопа на 1000 становника Rate per 1000 population
Војводина	<i>Vojvodina</i>			2828603	100.00	1845.75
I ЗАРАЗНЕ И ПАРАЗИТАРНЕ БОЛЕСТИ		A00 -	B99	67394	2.38	43.98
<i>Certain infectious and parasitic diseases</i>						
3 Дизентерија, узрочник Shigellae	A03			3	0.00	0.00
4 Амебијаза, узрочник патогена амеба	A06			6	0.00	0.00
5 Пролив и желудачно-цревно запаљење	A09			3988	0.14	2.60
6 Друге заразне болести	A02, A04-A05, A07-A08			4144	0.15	2.70
7 Туберкулоза плућа	A15-A16			411	0.01	0.27
8 Туберкулоза других органа	A17-A19			50	0.00	0.03
10 Бруцелоза - Медитеранска грозница	A23			7	0.00	0.00
13 Порођајни тетанус и други тетанус	A34-A35			1	0.00	0.00
15 Велики кашаљ	A37			3	0.00	0.00
16 Инфекција узрокована менингококом	A39			1	0.00	0.00
17 Сепса	A40-A41			52	0.00	0.03
18 Друге бактеријске болести	A21-A22, A24-A28, A31-A32, A38, A42-A49			1009	0.04	0.66
19 Урођени сифилис	A50			2	0.00	0.00
20 Свежи сифилис	A51			11	0.00	0.01
21 Позни сифилис и други неозначени сифилис	A52-A53			7	0.00	0.00
22 Инфекција гонококом	A54			18	0.00	0.01
23 Полне инфекције узроковане хламидијом	A55-A56			317	0.01	0.21
24 Друге инфекције претежно пренете сексуалним пут	A57-A64			309	0.01	0.20
25 Повратна грозница	A68			12	0.00	0.01
26 Трахом	A71			3	0.00	0.00
30 Вирусни енцефалитис	A83-A86			23	0.00	0.02
32 Друге грознице и хеморагијске грознице	A90-A94, A96-A99			7	0.00	0.00

3. ЗДРАВСТВЕНА ЗАШТИТА НА ПРИМАРНОМ НИВОУ У РЕПУБЛИЦИ СРБИЈИ, 2013

PRIMARY HEALTH CARE SERVICE IN REPUBLIC OF SERBIA, 2013

3.1 Служба опште медицине

General practice services

3.1.3 Утврђена обољења, стања и повреде по групама

Diagnosed diseases, conditions and injuries by group

МОРБИДИТЕТНА ЛИСТА (10 МКБ) DISEASES AND CONDITIONS – ICD-10		Укупно Total	Индекс структуре Structure index	Стопа на 1000 становника Rate per 1000 population
33 Herpes simplex - вирусни узročник	B00	1205	0.04	0.79
34 Варицела и Херпес зостер	B01-B02	5025	0.18	3.28
35 Морбили - мале богиње	B05	17	0.00	0.01
36 Рубела	B06	21	0.00	0.01
37 Хепатитис акутни Б	B16	76	0.00	0.05
38 Друга вирусна жутица	B15,B17-B19	619	0.02	0.40
39 Сид	B20-B24	77	0.00	0.05
40 Паротитис - заушке	B26	80	0.00	0.05
41 Друге вирусне болести	A81, A87-A89, B03-B04, B07-B09, B25, B27-B34	34992	1.24	22.83
42 Микозе	B35-B49	12414	0.44	8.10
43 Маларија	B50-B54	9	0.00	0.01
48 Ехинококоза	B67	46	0.00	0.03
52 Анкилостомијаза	B76	21	0.00	0.01
53 Друге хелминтијазе	B68-B71, B75, B77-B83	318	0.01	0.21
54 Последице туберкулозе	B90	111	0.00	0.07
55 Последице дечје парализе	B91	8	0.00	0.01
57 Дуге заразне болести и паразитарне болести	A65-A67, A69-A70, A74, A77-A79, B58-B64, B85-B89, B94, B99	1971	0.07	1.29
II ТУМОРИ Neoplasms	C00 - D48	53793	1.90	35.10
58 Злоћудни тумори усне, усне дупље и ждрела	C00-C14	919	0.03	0.60
59 Злоћудни тумор једњака	C15	143	0.01	0.09
60 Злоћудни тумор желуца	C16	584	0.02	0.38
61 Злоћудни тумор дебелог црева	C18	1991	0.07	1.30
62 Злоћудни тумори ректосигмоидног споја дебелог ц	C19-C21	2143	0.08	1.40
63 Злоћудни тумор јетре и у жучним каналима	C22	295	0.01	0.19

3. ЗДРАВСТВЕНА ЗАШТИТА НА ПРИМАРНОМ НИВОУ У РЕПУБЛИЦИ СРБИЈИ, 2013*PRIMARY HEALTH CARE SERVICE IN REPUBLIC OF SERBIA, 2013***3.1 Служба опште медицине***General practice services***3.1.3 Утврђена обољења, стања и повреде по групама***Diagnosed diseases, conditions and injuries by group*

МОРБИДИТЕТНА ЛИСТА (10 МКБ) <i>DISEASES AND CONDITIONS – ICD-10</i>		Укупно <i>Total</i>	Индекс структуре <i>Structure index</i>	Стопа на 1000 становника <i>Rate per 1000 population</i>
64 Злоћудни тумор панкреаса	C25	332	0.01	0.22
65 Други злоћудни тумори органа за варење	C17,C23-C24,C26	261	0.01	0.17
66 Злоћудни тумор гркљана	C32	380	0.01	0.25
67 Злоћудни тумор душника и душника и плућа	C33-C34	3243	0.11	2.12
68 Други злоћудни тумори органа за дисање и интратор	C30-C31,C37-C39	200	0.01	0.13
69 Злоћудни тумори кости и зглобне хрскавице	C40-C41	133	0.00	0.09
70 Меланом - црни злоћудни тумор коже	C43	593	0.02	0.39
71 Други злоћудни тумор коже	C44	1259	0.04	0.82
72 Злоћудни тумори везивног и меког ткива	C45-C49	212	0.01	0.14
73 Злоћудни тумор дојке	C50	6053	0.21	3.95
74 Злоћудни тумор грлића материце	C53	735	0.03	0.48
75 Злоћудни тумор тела материце	C54-C55	581	0.02	0.38
76 Други злоћудни тумори женских полних органа	C51-C52,C56-C58	576	0.02	0.38
77 Злоћудни тумор простате	C61	1603	0.06	1.05
78 Други злоћудни тумори мушких полних органа	C60,C62-C63	330	0.01	0.22
79 Злоћудни тумор мокраћне бешике	C67	983	0.03	0.64
80 Други злоћудни тумори система за мокрење	C64-C66,C68	563	0.02	0.37
81 Злоћудни тумор ока и аднекса ока	C69	86	0.00	0.06
82 Злоћудни тумор мозга	C71	383	0.01	0.25
83 Злоћудни тумори других делова централног нервно	C70,C72	58	0.00	0.04
84 Други секундарни, злоћудни тумори неозначених и р	C73-C80,C97	2288	0.08	1.49
85 Хочкинова болест - злоћудни тумор лимфног ткива	C81	237	0.01	0.15
86 Не - Хочкинови лимфоми	C82-C85	711	0.03	0.46
87 Леукемија	C91-C95	653	0.02	0.43
88 Други злоћудни тумори лимфне жлезде, крвне лозе и	C88-C90,C96	446	0.02	0.29

3. ЗДРАВСТВЕНА ЗАШТИТА НА ПРИМАРНОМ НИВОУ У РЕПУБЛИЦИ СРБИЈИ, 2013

PRIMARY HEALTH CARE SERVICE IN REPUBLIC OF SERBIA, 2013

3.1 Служба опште медицине

General practice services

3.1.3 Утврђена обољења, стања и повреде по групама

Diagnosed diseases, conditions and injuries by group

МОРБИДИТЕТНА ЛИСТА (10 МКБ) DISEASES AND CONDITIONS – ICD-10		Укупно Total	Индекс структуре Structure index	Стопа на 1000 становника Rate per 1000 population
89 Карцином - рак "ин ситу" грлића материце	D06	24	0.00	0.02
90 Младеж и други доброћудни тумори коже	D22-D23	9363	0.33	6.11
91 Доброћудни тумор дојке	D24	2181	0.08	1.42
92 Тумор глатког мишића материце	D25	482	0.02	0.31
93 Доброћудни тумор јајника	D27	254	0.01	0.17
94 Доброћудни тумор мокраћних органа	D30	289	0.01	0.19
95 Доброћудни тумор мозга и других делова ЦНС-а	D33	278	0.01	0.18
96 Доброћудни тумори, други тумори "ин ситу"и тумори н	D00-D05, D07-D21, D26, D28-D29, D31-D32, D34-D48	11948	0.42	7.80
III БОЛЕСТИ КРВИ И КРВОТВОРНИХ ОРГАНА И ПОРЕМЕЋАЈИ ИМУНИТЕТА	D50 - D89	25940	0.92	16.93
<i>Diseases of the blood and blood-forming organs and certain disorders involving the immune mechanism</i>				
97 Анемија узрокована недостатком гвожђа	D50	20435	0.72	13.33
98 Друге слабокрвности	D51-D64	3138	0.11	2.05
99 Хеморагијска стања и друге болести крви и крвотво	D65-D77	1901	0.07	1.24
100 Неки поремећаји имуног система	D80-D89	466	0.02	0.30
IV БОЛЕСТИ ЖЛЕЗДА СА УНУТРАШЊИМ ЛУЧЕЊЕМ, ИСХРАНЕ И МЕТАБОЛИЗМА	E00 - E90	171209	6.05	111.72
<i>Endocrine, nutritional and metabolic diseases</i>				
101 Поремећаји штитасте жлезде због недостатка јода	E00-E02	785	0.03	0.51
102 Тиреотоксикоза - повећана функција штитасте жлез	E05	3230	0.11	2.11
103 Други поремећаји штитасте жлезде	E03-E04,E06-E07	18867	0.67	12.31
104 Шећерна болест	E10-E14	88997	3.15	58.07
105 Потхрањеност	E40-E46	265	0.01	0.17
106 Авитаминоза А	E50	19	0.00	0.01
107 Други недостаци витамина	E51-E56	185	0.01	0.12
108 Последице потхрањености и други недостаци хранљ	E64	16	0.00	0.01

3. ЗДРАВСТВЕНА ЗАШТИТА НА ПРИМАРНОМ НИВОУ У РЕПУБЛИЦИ СРБИЈИ, 2013

PRIMARY HEALTH CARE SERVICE IN REPUBLIC OF SERBIA, 2013

3.1 Служба опште медицине

General practice services

3.1.3 Утврђена обољења, стања и повреде по групама

Diagnosed diseases, conditions and injuries by group

МОРБИДИТЕТНА ЛИСТА (10 МКБ) DISEASES AND CONDITIONS – ICD-10				Укупно Total	Индекс структуре Structure index	Стопа на 1000 становника Rate per 1000 population
109 Општа гојазност	E66			11744	0.42	7.66
110 Смањење количине воде и запремине крви	E86			92	0.00	0.06
111 Други поремећаји жлезда са унуташњим лучењем, исх	E15-E35, E58-E63, E65, E67-E85, E87-E90			47009	1.66	30.67
v ДУШЕВНИ ПОРЕМЕЋАЈИ И ПОРЕМЕЋАЈИ ПОНАШАЊА	F00 - F99			179304	6.34	117.00
<i>Mental and behavioural disorders</i>						
112 Деменција	F00-F03			3958	0.14	2.58
113 Душевни поремећај и поремећаји понашања због упо	F10			3564	0.13	2.33
114 Душевни поремећаји и поремећаји понашања узроко	F11-F19			3015	0.11	1.97
115 Схизофренија, схизотипски поремећаји, суманути	F20-F29			12430	0.44	8.11
116 Поремећаји расположења (афективни поремећаји)	F30-F39			42894	1.52	27.99
117 Неуротски, стресогени и соматоформни поремећаји	F40-F48			82427	2.91	53.79
118 Душевна заосталост	F70-F79			1198	0.04	0.78
119 Други душевни поремећаји и поремећаји понашања	F04-F09, F50-F69, F80-F99			29818	1.05	19.46
vi БОЛЕСТИ НЕРВНОГ СИСТЕМА	G00 - G99			54212	1.92	35.37
<i>Diseases of the nervous system</i>						
120 Запаљенске болести централног нервног система	G00-G09			140	0.00	0.09
121 Паркинсонова болест	G20			4763	0.17	3.11
122 Алцхајмерова болест	G30			2116	0.07	1.38
123 Мултипла склероза	G35			1164	0.04	0.76
124 Епилепсија	G40-G41			10154	0.36	6.63
125 Мигрена и друге главобоље	G43-G44			14440	0.51	9.42
126 Пролазна исхемија - недовољна прокрвљеност мозга	G45			1732	0.06	1.13
127 Поремећаји нерава, коренова и снопова живаца	G50-G59			6206	0.22	4.05
128 Мождана парализа и други синдроми парализе	G80-G83			2774	0.10	1.81
129 Друге болести нервног система	G10-G13, G21-G26, G31-G32, G36-G37, G46-G47, G60-G73, G90-G99			10723	0.38	7.00

3. ЗДРАВСТВЕНА ЗАШТИТА НА ПРИМАРНОМ НИВОУ У РЕПУБЛИЦИ СРБИЈИ, 2013*PRIMARY HEALTH CARE SERVICE IN REPUBLIC OF SERBIA, 2013***3.1 Служба опште медицине***General practice services***3.1.3 Утврђена обољења, стања и повреде по групама***Diagnosed diseases, conditions and injuries by group*

МОРБИДИТЕТНА ЛИСТА (10 МКБ) <i>DISEASES AND CONDITIONS – ICD-10</i>				Укупно <i>Total</i>	Индекс структуре <i>Structure index</i>	Стопа на 1000 становника <i>Rate per 1000 population</i>
VII БОЛЕСТИ ОКА И ПРИПОЈАКА ОКА <i>Diseases of the eye and adnexa</i>	H00 -	H59		62733	2.22	40.94
130 Болести очног капка	H00-H01			2997	0.11	1.96
131 Болести вежњаче ока	H10-H13			15086	0.53	9.84
132 Болести беоњаче и рожњаче	H15-H19			1020	0.04	0.67
133 Катаракта и друга обољења сочива	H25-H28			8113	0.29	5.29
134 Одлубљење мрежњаче и расцеп мрежњаче	H33			370	0.01	0.24
135 Глауком - зелена мрена	H40-H42			12413	0.44	8.10
136 Разрокоост	H49-H50			315	0.01	0.21
137 Поремећаји преламања светлости и поремећаји при	H52			7985	0.28	5.21
138 Слепило и ослабљен вид	H54			563	0.02	0.37
139 Други поремећаји ока и припојака ока	H02-H06, H20-H22, H30-H32, H34-H36, H43-H48, H51, H53, H55-H59			13871	0.49	9.05
VIII БОЛЕСТИ УВА И БОЛЕСТИ МАСТОИДНОГ НАСТАВКА <i>Diseases of the ear and mastoid process</i>	H60 -	H95		61866	2.19	40.37
140 Болести средњег ува и болести мастоидног настав	H65-H75			17119	0.61	11.17
141 Глувоћа	H90-H91			4876	0.17	3.18
142 Друге болести ува и болести мастоидног наставка	H60-H62, H80-H83, H92-H95			39871	1.41	26.02
IX БОЛЕСТИ СИСТЕМА КРВОТОКА <i>Diseases of the circulatory system</i>	I00 -	I99		538656	19.04	351.49
143 Реуматска грозница	I00-I02			132	0.00	0.09
144 Хроничне реуматске болести срца	I05-I09			564	0.02	0.37
145 Повећан крвни притисак, непознатог порекла	I10			345336	12.21	225.34
146 Друге болести крвног притиска	I11-I15			7071	0.25	4.61
147 Акутни инфаркт миокарда	I21-I22			8362	0.30	5.46
148 Друге исхемијске болести срца	I20, I23-I25			50642	1.79	33.05

3. ЗДРАВСТВЕНА ЗАШТИТА НА ПРИМАРНОМ НИВОУ У РЕПУБЛИЦИ СРБИЈИ, 2013*PRIMARY HEALTH CARE SERVICE IN REPUBLIC OF SERBIA, 2013***3.1 Служба опште медицине***General practice services***3.1.3 Утврђена обољења, стања и повреде по групама***Diagnosed diseases, conditions and injuries by group*

МОРБИДИТЕТНА ЛИСТА (10 МКБ) <i>DISEASES AND CONDITIONS – ICD-10</i>		Укупно <i>Total</i>	Индекс структуре <i>Structure index</i>	Стопа на 1000 становника <i>Rate per 1000 population</i>
149 Плућна емболија	I26	692	0.02	0.45
150 Поремећаји спроводног система срца и аритмије	I44-I49	35965	1.27	23.47
151 Недовољна функција срца	I50	4041	0.14	2.64
152 Друге болести срца	I27-I43, I51-i52	29480	1.04	19.24
153 Крварења у мозгу	I60-I62	571	0.02	0.37
154 Инфаркт мозга - изумирање ткива мозга	I63	9672	0.34	6.31
155 Мождана кап - апоплексија	I64	543	0.02	0.35
156 Друге болести крвног судова мозга	I65-I69	7585	0.27	4.95
157 Атеросклероза - закречавање великих крвних судова	I70	3339	0.12	2.18
158 Друге болести периферних крвних судова	I73	875	0.03	0.57
159 Зачепљење артерије и стварање крвног угрушка у ар	I74	289	0.01	0.19
160 Друге болести артерија, артериола и капилара	I71-I72, I77-I79	2691	0.10	1.76
161 Запаљење вена, вена са тромбозом, емболија и тромб	I80-I82	5776	0.20	3.77
162 Проширење вена на ногама	I83	9426	0.33	6.15
163 Хемороиди	I84	8123	0.29	5.30
164 Друге болести крвотока	I85-I99	7481	0.26	4.88
x БОЛЕСТИ СИСТЕМА ЗА ДИСАЊЕ <i>Diseases of the respiratory system</i>	J00 - J99	384471	13.59	250.88
165 Акутно запаљење ждрела и акутно запаљење крајник	J02-J03	155166	5.49	101.25
166 Акутно запаљење грклана и акутно запаљење душник	J04	19244	0.68	12.56
167 Акутна инфекција горњих респираторних путева	J00-J01, J05-J06	67695	2.39	44.17
168 Грип	J10-J11	8141	0.29	5.31
169 Запаљење плућа	J12-J18	9108	0.32	5.94
170 Бронхитис - акутно запаљење душница	J20-J21	49930	1.77	32.58
171 Хронично запаљење синуса	J32	1811	0.06	1.18

3. ЗДРАВСТВЕНА ЗАШТИТА НА ПРИМАРНОМ НИВОУ У РЕПУБЛИЦИ СРБИЈИ, 2013*PRIMARY HEALTH CARE SERVICE IN REPUBLIC OF SERBIA, 2013***3.1 Служба опште медицине***General practice services***3.1.3 Утврђена обољења, стања и повреде по групама***Diagnosed diseases, conditions and injuries by group*

МОРБИДИТЕТНА ЛИСТА (10 МКБ) <i>DISEASES AND CONDITIONS – ICD-10</i>				Укупно <i>Total</i>	Индекс структуре <i>Structure index</i>	Стопа на 1000 становника <i>Rate per 1000 population</i>
172 Друге болести носа и синуса носа	J30-J31,J33-J34			11698	0.41	7.63
173 Хроничне болести крајника и трећег крајника	J35			1441	0.05	0.94
174 Друге болести горњег дела система за дисање	J36-J39			1882	0.07	1.23
175 Запаљења душница, емфизем и друге обструктивне бо	J40-J44			32766	1.16	21.38
176 Астма	J45-J46			19581	0.69	12.78
177 Бронхиектазија	J47			657	0.02	0.43
178 Пнеумокониоза	J60-J65			79	0.00	0.05
179 Друге болести система за дисање	J22,J66-J99			5272	0.19	3.44
XI БОЛЕСТИ СИСТЕМА ЗА ВАРЕЊЕ <i>Diseases of the digestive system</i>		K00 -	K93	125724	4.44	82.04
180 Каријес зуба	K02			993	0.04	0.65
181 Друге болести зуба и потпорних структура	K00-K01,K03-K08			3796	0.13	2.48
182 Друге болести усне дупље, плувачних жлезда и вили	K09-K14			2738	0.10	1.79
183 Чир желуца, чир дванаестопалачног црева	K25-K27			4113	0.15	2.68
184 Запаљење желуца и дванаестопалачног црева	K29			23979	0.85	15.65
185 Друге болести једњака, желуца и дванаестопалачно	K20-K23,K28,K30-K31			36202	1.28	23.62
186 Болести слепог црева	K35-K38			1460	0.05	0.95
187 Препонска кила	K40			4828	0.17	3.15
188 Бутна кила	K41-K46			2353	0.08	1.54
189 Кронова болест	K50-K51			2544	0.09	1.66
190 Паралитички завезано црево и зачепљење црева, без	K56			466	0.02	0.30
191 Дивертикулоза - врећаста проширења црева	K57			651	0.02	0.42
192 Друге болести црева и потрбушнице	K52-K55,K58-K67			20641	0.73	13.47
193 Болест јетре узрокована алкохолом	K70			1004	0.04	0.66
194 Друге болести јетре	K71-K77			3428	0.12	2.24

3. ЗДРАВСТВЕНА ЗАШТИТА НА ПРИМАРНОМ НИВОУ У РЕПУБЛИЦИ СРБИЈИ, 2013

PRIMARY HEALTH CARE SERVICE IN REPUBLIC OF SERBIA, 2013

3.1 Служба опште медицине

General practice services

3.1.3 Утврђена обољења, стања и повреде по групама

Diagnosed diseases, conditions and injuries by group

МОРБИДИТЕТНА ЛИСТА (10 МКБ) DISEASES AND CONDITIONS – ICD-10				Укупно Total	Индекс структуре Structure index	Стопа на 1000 становника Rate per 1000 population
195 Камен у жучној кеси и запаљење жучне кесе	K80-K81			10688	0.38	6.97
196 Акутно запаљење и дуге болести гуштераче	K85-K86			1206	0.04	0.79
197 Друге болести система за варење	K82-K83,K87-K93			4634	0.16	3.02
XII БОЛЕСТИ КОЖЕ И ПОТКОЖНОГ ТКИВА <i>Diseases of the skin and subcutaneous tissue</i>		L00 -	L99	91471	3.23	59.69
198 Инфекције коже и поткожног ткива	L00-L08			31441	1.11	20.52
199 Друге болести коже и поткожног ткива	L10-L99			60030	2.12	39.17
XIII БОЛЕСТИ МИШИЋНО-КОШТАНОГ СИСТЕМА ВЕЗИВНОГ ТКИВА <i>Diseases of the musculoskeletal system and connective tissue</i>		M00 -	M99	224808	7.95	146.69
200 Запаљења зглобова	M05-M14			12297	0.43	8.02
201 Дегенеративно обољење зглобова	M15-M19			31274	1.11	20.41
202 Стечени деформитети удова	M20-M21			832	0.03	0.54
203 Друга обољења зглобова	M00-M03,M22-M25			20551	0.73	13.41
204 Систематска обољења везивног ткива	M30-M36			1781	0.06	1.16
205 Поремећаји вратног и другог међупршљеног диск	M50-M51			5649	0.20	3.69
206 Друга обољења леђа	M40-M49,M53-M54			122510	4.33	79.94
207 Болести меког ткива	M60-M79			20744	0.73	13.54
208 Поремећаји структуре и густине костију	M80-M85			7436	0.26	4.85
209 Остеомијелитис	M86			370	0.01	0.24
210 Друге болести мишићно-коштаног система и везивно	M87-M99			1364	0.05	0.89
XIV БОЛЕСТИ МОКРАЋНО-ПОЛНОГ СИСТЕМА <i>Diseases of the genitourinary system</i>		N00 -	N99	163774	5.79	106.87
211 Акутни и прогресивни бубрежни синдроми	N00,N01			124	0.00	0.08
212 Друге болести гломерула бубрега	N02-N08			719	0.03	0.47
213 Болести каналића бубрега и међућелијског просто	N10-N16			2034	0.07	1.33

3. ЗДРАВСТВЕНА ЗАШТИТА НА ПРИМАРНОМ НИВОУ У РЕПУБЛИЦИ СРБИЈИ, 2013*PRIMARY HEALTH CARE SERVICE IN REPUBLIC OF SERBIA, 2013***3.1 Служба опште медицине***General practice services***3.1.3 Утврђена обољења, стања и повреде по групама***Diagnosed diseases, conditions and injuries by group*

МОРБИДИТЕТНА ЛИСТА (10 МКБ) <i>DISEASES AND CONDITIONS – ICD-10</i>		Укупно <i>Total</i>	Индекс структуре <i>Structure index</i>	Стопа на 1000 становника <i>Rate per 1000 population</i>
214 Недовољна функција бубрега	N17-N19	4348	0.15	2.84
215 Мокраћни каменци	N20-N23	13270	0.47	8.66
216 Запаљење мокраћне бешике	N30	52468	1.85	34.24
217 Друге болести система за мокрење	N25-N29,N31-N39	47046	1.66	30.70
218 Повећање простате	N40	23154	0.82	15.11
219 Друге болести простате	N41-N42	2802	0.10	1.83
220 Водена кила и накупљање семена	N43	483	0.02	0.32
221 Болести удне навлаке	N47	393	0.01	0.26
222 Друге болести мушких полних органа	N44-N46,N48-N51	4111	0.15	2.68
223 Болести дојке	N60-N64	5284	0.19	3.45
224 Запаљење јајовода и запаљење јајника	N70	889	0.03	0.58
225 Запаљење грлића материце	N72	471	0.02	0.31
226 Друга запаљења женских карличних органа	N71,N73-N77	874	0.03	0.57
227 Ендометриоза	N80	190	0.01	0.12
228 Испадање полних органа жена	N81	387	0.01	0.25
229 Незапаљенске болести јајника, јајовода и окомате	N83	331	0.01	0.22
230 Поремећаји менструације	N91-N92	1351	0.05	0.88
231 Болести менопаузе	N95	686	0.02	0.45
232 неплодност жене	N97	353	0.01	0.23
233 Друга обољења полномокраћног пута	N82,N84-N90,N93-N94, N96, N98-N99	2006	0.07	1.31
xv ТРУДНОЋА, РАЂАЊЕ И БАБИЊЕ <i>Pregnancy, childbirth and the puerperium</i>	O00 - O99	1165	0.04	0.76
234 Спонтани побачај	O03	62	0.00	0.04
235 Медицински побачај	O04	31	0.00	0.02
236 Друге трудноће са побачајем	O00-O02,O05-O08	118	0.00	0.08

3. ЗДРАВСТВЕНА ЗАШТИТА НА ПРИМАРНОМ НИВОУ У РЕПУБЛИЦИ СРБИЈИ, 2013*PRIMARY HEALTH CARE SERVICE IN REPUBLIC OF SERBIA, 2013***3.1 Служба опште медицине***General practice services***3.1.3 Утврђена обољења, стања и повреде по групама***Diagnosed diseases, conditions and injuries by group*

МОРБИДИТЕТНА ЛИСТА (10 МКБ) <i>DISEASES AND CONDITIONS – ICD-10</i>				Укупно <i>Total</i>	Индекс структуре <i>Structure index</i>	Стопа на 1000 становника <i>Rate per 1000 population</i>
237 Отоци, беланчевине у мокраћи и повишен крвни прит	O10-O16			75	0.00	0.05
238 Ниско усађена постељица, превремено одвајање пос	O44-O46			8	0.00	0.01
239 Брига труднице у вези пола и амнионске дупље и мог	O30-O43,O47,O48			42	0.00	0.03
240 Отежани порођај	O64-O66			8	0.00	0.01
241 Крварење после порођаја	O72			4	0.00	0.00
242 Друге компликације трудноће и порођаја	O20-O29,O60-O63,O67-O71, O73-O75,O81-O84			559	0.02	0.36
243 Спонтани порођај код једноплодне трудноће	O80			103	0.00	0.07
244 Компликације у бабињама и другим стањима која ком	O85-O99			155	0.01	0.10
XVI СТАЊА У ПОРОЂАЈНОМ ПЕРИОДУ <i>Certain conditions originating in the perinatal period</i>		P00 -	P96	14	0.00	0.01
245 Оштећење плода и новорођенчета због болести мајк	P00-P04			2	0.00	0.00
246 Поремећаји у току трудноће и развоја плода	P05-P07			2	0.00	0.00
247 Порођајне повреде новорођенчета	P10-P07			1	0.00	0.00
248 Недостатак кисеоника у материци и гушење новорођ	P20-P21			1	0.00	0.00
253 Друга стања у порођајном периоду	P08,P29,P50-P54,P56-P96			8	0.00	0.01
XVII УРОЂЕНЕ НАКАЗНОСТИ, ДЕФОРМАЦИЈЕ И ХРОМОЗОМСКЕ НЕНОРМАЛНОСТИ <i>Congenital malformations, deformations and chromosomal abnormalities</i>		Q00 -	Q99	951	0.03	0.62
254 Спина бифида - расцеп стуба кичме	Q05			18	0.00	0.01
255 Друге урођене аномалије нервног система	Q00-Q04,Q06-Q07			28	0.00	0.02
256 Урођене аномалије крвотока	Q20-Q28			199	0.01	0.13
257 Расцеп непца, расцеп усне	Q35-Q37			13	0.00	0.01
258 Урођени недостатак, урођена преграда и сужење тан	Q41			1	0.00	0.00
259 Друге урођене аномалије система за варење	Q38-Q40,Q42-Q45			42	0.00	0.03
260 Неспуштени семеник	Q53			25	0.00	0.02
261 Друге аномалије полномокраћног система	Q50-Q52,Q54-Q64			196	0.01	0.13

3. ЗДРАВСТВЕНА ЗАШТИТА НА ПРИМАРНОМ НИВОУ У РЕПУБЛИЦИ СРБИЈИ, 2013

PRIMARY HEALTH CARE SERVICE IN REPUBLIC OF SERBIA, 2013

3.1 Служба опште медицине

General practice services

3.1.3 Утврђена обољења, стања и повреде по групама

Diagnosed diseases, conditions and injuries by group

МОРБИДИТЕТНА ЛИСТА (10 МКБ) DISEASES AND CONDITIONS – ICD-10				Укупно Total	Индекс структуре Structure index	Стопа на 1000 становника Rate per 1000 population
262 Урођени деформитети кука	Q65			36	0.00	0.02
263 Урођени деформитети стопала	Q66			92	0.00	0.06
264 Друге урођене аномалије и деформације мишићно-ко	Q67-Q79			107	0.00	0.07
265 Друге урођене аномалије	Q10-Q18,Q30-Q34,Q80-Q89			149	0.01	0.10
266 Хромозомске ненормалности	Q90-Q99			45	0.00	0.03
XVIII СИМПТОМИ, ЗНАЦИ И ПАТОЛОШКИ КЛИНИЧКИ И ЛАБОРАТОРИЈСКИ НАЛАЗИ		R00 -	R99	133793	4.73	87.30
<i>Symptoms, signs and abnormal clinical and laboratory findings, not elsewhere classified</i>						
267 Бол у трбуху и карлици	R10			21524	0.76	14.05
268 Грозница непознатог порекла	R50			8414	0.30	5.49
269 Старост	R54			859	0.03	0.56
270 Други симптоми, знаци и ненормални клинички и лаб	R00-R09,R11-R49,R51-R53,R55-R99			102996	3.64	67.21
XIX ПОВРЕДЕ, ТРОВАЊА И ПОСЛЕДИЦЕ ДЕЛОВАЊА СПОЉНИХ ФАКТОРА		S00 -	T98	109027	3.85	71.14
<i>Injury, poisoning and certain other consequences of external causes</i>						
271 Прелом лобање и прелом костију лица	S02			1078	0.04	0.70
272 Преломи врата, грудног коша и карлице	S12,S22,S32,T08			1530	0.05	1.00
273 Прелом бутне кости	S72			2090	0.07	1.36
274 Преломи других костију удова	S42,S52,S62,S82, S92,T10,T12			8591	0.30	5.61
275 Преломи у више предела тела	T02			98	0.00	0.06
276 Специфична и вишеструка уганућа, расцепи и утисну	S03,S13,S23,S33, S43, S53, S63,S73, S83,S93,T03			8708	0.31	5.68
277 Повреда ока и дупље ока	S05			733	0.03	0.48
278 Повреда унутар лобање	S06			487	0.02	0.32
279 Друге повреде унутрашњих органа	S26-S27,S36-S37			1123	0.04	0.73
280 Ударне повреде и специфичне, вишеструке повреде с	S07-S08,S17-S18, S28, S38, S47-S48, S57-S58 ,S67-S68, S77-S78,S87-S88, S97-S98,			1500	0.05	0.98
281 Друге специфичне, неспецифичне и вишеструке повр	S00-S01,S04,S09-S11,S14-S16, S19-S21,S24-S25,S29-S31,S34-S35, S39-S41,S44-S4			69229	2.45	45.17

3. ЗДРАВСТВЕНА ЗАШТИТА НА ПРИМАРНОМ НИВОУ У РЕПУБЛИЦИ СРБИЈИ, 2013*PRIMARY HEALTH CARE SERVICE IN REPUBLIC OF SERBIA, 2013***3.1 Служба опште медицине***General practice services***3.1.3 Утврђена обољења, стања и повреде по групама***Diagnosed diseases, conditions and injuries by group*

МОРБИДИТЕТНА ЛИСТА (10 МКБ)		Укупно	Индекс структуре	Стопа на 1000 становника
<i>DISEASES AND CONDITIONS – ICD-10</i>		<i>Total</i>	<i>Structure index</i>	<i>Rate per 1000 population</i>
282 Утицаји страног тела унетог преко природног отво	T15-T19	4113	0.15	2.68
283 Опекотине и нагризи	T20-T32	4896	0.17	3.19
284 Тровање дрогама и биолошким супстанцама	T36-T50	210	0.01	0.14
285 Токсична дејства супстанци немедицинског порекла	T51-T65	493	0.02	0.32
286 Синдром лошег поступања	T74	22	0.00	0.01
287 Други и неспецифични утицаји спољних узрока	T33-T35, T66-T73, T75-T78	3046	0.11	1.99
288 Неке ране компликације повреда и компликације хи	T79-T88	324	0.01	0.21
289 Последице повреда, тровања и друге последице спољ	T90-T98	756	0.03	0.49
XXI ФАКТОРИ КОЈИ УТИЧУ НА ЗДРАВСТВЕНО СТАЊЕ И КОНТАКТ СА ЗДРАВСТВЕНОМ СЛУЖБОМ	Z00 - Z99	378298	13.37	246.85
<i>Factors influencing health status and contact with health services</i>				
290 Лица која траже здравствене услуге ради прегледа	Z00-Z13	116560	4.12	76.06
291 Асимптоматска инфекција вирусом хумане имунодеф	Z21	93	0.00	0.06
292 Остала лица потенцијално здравствено угрожена з	Z20, Z22-Z29	44846	1.59	29.26
293 Контрацепција	Z30	306	0.01	0.20
294 Препорођајни прегледи и друге контроле трудноће	Z34-Z36	1271	0.04	0.83
295 Живорођена деца према месту рођења	Z38	47	0.00	0.03
296 Нега и преглед после порођаја	Z39	63	0.00	0.04
297 Лица у здравственим службама ради одређених трет	Z40-Z54	4482	0.16	2.92
298 Лица у здравственим службама из других разлога	Z31-Z33, Z37, Z55-Z99	210630	7.45	137.44

3. ЗДРАВСТВЕНА ЗАШТИТА НА ПРИМАРНОМ НИВОУ У РЕПУБЛИЦИ СРБИЈИ, 2013*PRIMARY HEALTH CARE SERVICE IN REPUBLIC OF SERBIA, 2013***3.2 Служба за здравствену заштиту деце***Child health services***3.2.1 Здравствени радници у служби за здравствену заштиту деце по окрузима***Medical staff in child health services by district*

ОКРУГ / DISTRICT		Здравствени радници							
		лекари				са вишом спремом		са средњом спремом	
		укупно	опште медицине	на специјализацији	специјалисти	укупно	од тога мед. сестре	укупно	од тога мед. сестре
		Medical staff							
		Medical doctors				With college education		with secondary education	
		Total	General practitioners	In specialist training	Specialists	Total	Of which nurses	Total	Of which nurses
Република Србија	Serbia	743	52	48	643	94	91	1022	908
Централна Србија	Central Serbia	584	45	43	496	62	61	810	770
Град Београд	Beograd	168	7	2	159	17	16	232	232
Мачвански	Macvanski	40	2	2	36	6	6	52	52
Колубарски	Kolubarski	19	2	3	14	1	1	27	27
Подунавски	Podunavski	19	2	3	14	1	1	33	23
Браничевски	Branicevski	19	0	3	16	1	1	31	25
Шумадијски	Sumadijski	31	2	1	28	3	3	54	54
Поморавски	Pomoravski	24	1	3	20	6	6	38	37
Борски	Borski	12	1	1	10	0	0	22	15
Зајечарски	Zajecarski	7	0	1	6	1	1	13	3
Златиборски	Zlatiborski	31	1	1	29	1	1	43	42
Моравички	Moravicki	22	1	1	20	7	7	23	23
Рашки	Raski	41	1	14	26	6	4	44	44
Расински	Rasinski	22	0	1	21	4	4	26	26
Нишавски	Nisavski	37	2	0	35	2	2	62	60
Топлички	Toplicki	9	0	0	9	2	2	13	13
Пиротски	Pirotski	7	0	1	6	1	3	11	9
Јабланички	Jablanicki	43	20	2	21	3	3	27	27
Пчињски	Pcinjski	33	3	4	26	0	0	59	58
Војводина	Vojvodina	159	7	5	147	32	30	212	138
Севернобачки	Severnobacki	16	3	1	12	1	1	25	20
Средњебанатски	Srednjebanatski	13	0	1	12	2	2	21	21
Севернобанатски	Severnobanatski	12	0	0	12	2	2	15	15
Јужнобанатски	Juznobanatski	25	1	1	23	12	12	26	21
Западнобачки	Zapadnobacki	16	0	1	15	1	1	18	18
Јужнобачки	Juznobacki	52	3	1	48	10	10	71	18
Сремски	Sremski	25	0	0	25	4	2	36	25

3. ЗДРАВСТВЕНА ЗАШТИТА НА ПРИМАРНОМ НИВОУ У РЕПУБЛИЦИ СРБИЈИ, 2013*PRIMARY HEALTH CARE SERVICE IN REPUBLIC OF SERBIA, 2013***3.2 Служба за здравствену заштиту деце***Child health services***3.2.2 Број посета у служби за здравствену заштиту деце по окрузима***Visits to children health services by district*

ОКРУГ / DISTRICT		Посете у ординацији			Кућне посете		Систе- матски прегледи	Контро- лни прегледи
		код лекара		код осталих медицинских радника	лекара	осталих мед. радника		
		свега	од тога прве					
		Office visits			Home visits		Systematic check-ups	Follow-up examinatio ns
		To doctors		To other medical staff	Doctors	Other medical staff		
Total	Of which first v.							
Република Србија	Serbia	3780248	2395969	1727423	5767	7347	450573	169955
Централна Србија	Central Serbia	2895319	1830107	1349475	4360	7270	346479	138376
Град Београд	Beograd	1017560	650035	266642	283	0	128630	72783
Мачвански	Macvanski	134600	92663	69499	1302	0	15266	6062
Колубарски	Kolubarski	65896	35848	13290	6	0	9811	566
Подунавски	Podunavski	94423	62309	59943	0	0	8801	2413
Браничевски	Branicevski	80773	49871	38505	2	0	9045	2259
Шумадијски	Sumadijski	179842	59382	78869	0	0	21380	5514
Поморавски	Pomoravski	117234	70156	50648	20	0	15960	3131
Борски	Borski	52943	36588	12600	0	0	6630	942
Зајечарски	Zajecarski	51726	24658	44019	0	0	4474	4692
Златиборски	Zlatiborski	130118	82113	51082	169	928	8011	2264
Моравички	Moravicki	124083	81649	52597	250	0	5717	2489
Рашки	Raski	150378	106316	258218	0	0	23484	5784
Расински	Rasinski	95750	81789	62803	0	0	13742	5073
Нишавски	Nisavski	217236	149304	68997	454	0	23018	6129
Топлички	Toplicki	60560	38635	75580	0	0	3003	1580
Пиротски	Pirotski	49054	26083	22674	0	0	5274	2643
Јабланички	Jablanicki	142357	95426	48610	1834	0	30958	3592
Пчињски	Pcinjski	130786	87282	74899	40	6342	13275	10460
Војводина	Vojvodina	884929	565862	377948	1407	77	104094	31579
Севернобачки	Severnobacki	83741	58973	29941	0	0	1968	376
Средњебанатски	Srednjebanatski	53624	33354	25342	72	70	7426	1314
Севернобанатски	Severnobanatski	68708	47571	37675	4	4	3827	1853
Јужнобанатски	Juznobanatski	133025	85085	47971	1301	0	19419	2225
Западнобачки	Zapadnobacki	73503	53556	71702	25	3	7353	4781
Јужнобачки	Juznobacki	322770	185518	88573	5	0	44832	9312
Сремски	Sremski	149558	101805	76744	0	0	19269	11718

3. ЗДРАВСТВЕНА ЗАШТИТА НА ПРИМАРНОМ НИВОУ У РЕПУБЛИЦИ СРБИЈИ, 2013*PRIMARY HEALTH CARE SERVICE IN REPUBLIC OF SERBIA, 2013***3.2 Служба за здравствену заштиту деце***Child health services***3.2.3 Утврђена обољења, стања и повреде по групама***Diagnosed diseases, conditions and injuries by group*

МОРБИДИТЕТНА ЛИСТА (10 МКБ) <i>DISEASES AND CONDITIONS – ICD-10</i>				Укупно <i>Total</i>	Индекс структуре <i>structure index</i>	Стопа на 1000 становника <i>Rate per 1000 population</i>
Република Србија <i>Serbia</i>				2864600	100.00	6162.80
I ЗАРАЗНЕ И ПАРАЗИТАРНЕ БОЛЕСТИ <i>Certain infectious and parasitic diseases</i>	A00 -	B99		195964	6.84	421.59
3 Дизентерија, узрочник Shigellae		A03		11	0.00	0.02
4 Амебијаза, узрочник патогена амеба		A06		13	0.00	0.03
5 Пролив и желудачно-цревно запаљење		A09		9251	0.32	19.90
6 Друге заразне болести		A02, A04-A05, A07-A08		26071	0.91	56.09
7 Туберкулоза плућа		A15-A16		6	0.00	0.01
16 Инфекција узрокована менингококом		A39		7	0.00	0.02
17 Сепса		A40-A41		12	0.00	0.03
18 Друге бактеријске болести		A21-A22, A24-A28, A31-A32, A38, A42-A49		2589	0.09	5.57
24 Друге инфекције претежно пренете сексуалним путем		A57-A64		5	0.00	0.01
25 Повратна грозница		A68		7	0.00	0.02
30 Вирусни енцефалитис		A83-A86		2	0.00	0.00
32 Друге грознице и хеморагијске грознице		A90-A94, A96-A99		2	0.00	0.00
33 Herpes simplex - вирусни узрочник		B00		1733	0.06	3.73
34 Варицела и Херпес зостер		B01-B02		32314	1.13	69.52
35 Морбили - мале богиње		B05		2	0.00	0.00
36 Рубела		B06		17	0.00	0.04
37 Хепатитис акутни Б		B16		2	0.00	0.00
38 Друга вирусна жутица		B15, B17-B19		85	0.00	0.18
40 Паротитис - заушке		B26		104	0.00	0.22
41 Друге вирусне болести		A81, A87-A89, B03-B04, B07-B09, B25, B27-B34		107886	3.77	232.10
42 Микозе		B35-B49		11066	0.39	23.81
43 Маларија		B50-B54		16	0.00	0.03
45 Трипанозомијаза		B56-B57		2	0.00	0.00

3. ЗДРАВСТВЕНА ЗАШТИТА НА ПРИМАРНОМ НИВОУ У РЕПУБЛИЦИ СРБИЈИ, 2013*PRIMARY HEALTH CARE SERVICE IN REPUBLIC OF SERBIA, 2013***3.2 Служба за здравствену заштиту деце***Child health services***3.2.3 Утврђена обољења, стања и повреде по групама***Diagnosed diseases, conditions and injuries by group*

				Укупно	Индекс структуре	Стопа на 1000 становника
МОРБИДИТЕТНА ЛИСТА (10 МКБ)				Total	structure index	Rate per 1000 population
DISEASES AND CONDITIONS – ICD-10						
47 Друге болести узроковане метиљима	B66			3	0.00	0.01
48 Ехинококоза	B67			3	0.00	0.01
49 Дракункулијаза	B72			1	0.00	0.00
50 Онкоцеркијаза	B73			2	0.00	0.00
51 Филаријаза	B74			1	0.00	0.00
52 Анкилостомијаза	B76			5	0.00	0.01
53 Друге хелминтијазе	B68-B71, B75, B77-B83			2572	0.09	5.53
54 Последице туберкулозе	B90			1	0.00	0.00
57 Дуге заразне болести и паразитарне болести	A65-A67, A69-A70, A74, A77-A79, B58-B64, B85-B8			2173	0.08	4.67
II ТУМОРИ	C00 -	D48		2039	0.07	4.39
<i>Neoplasms</i>						
58 Злоћудни тумори усне, усне дупље и ждрела	C00-C14			6	0.00	0.01
62 Злоћудни тумори ректосигмоидног споја дебелог црева, чмара и чмарног канала	C19-C21			1	0.00	0.00
63 Злоћудни тумор јетре и у жучним каналима	C22			8	0.00	0.02
65 Други злоћудни тумори органа за варење	C17,C23-C24,C26			1	0.00	0.00
67 Злоћудни тумор душника и душника и плућа	C33-C34			1	0.00	0.00
68 Други злоћудни тумори органа за дисање и интраторакалних органа	C30-C31,C37-C39			1	0.00	0.00
69 Злоћудни тумори кости и зглобне хрскавице	C40-C41			12	0.00	0.03
72 Злоћудни тумори везивног и меког ткива	C45-C49			12	0.00	0.03
78 Други злоћудни тумори мушких полних органа	C60,C62-C63			1	0.00	0.00
79 Злоћудни тумор мокраћне бешике	C67			2	0.00	0.00
80 Други злоћудни тумори система за мокрење	C64-C66,C68			14	0.00	0.03
81 Злоћудни тумор ока и аднекса ока	C69			10	0.00	0.02
82 Злоћудни тумор мозга	C71			28	0.00	0.06
83 Злоћудни тумори других делова централног нервног система	C70,C72			2	0.00	0.00
84 Други секундарни, злоћудни тумори неозначених и разних локализација	C73-C80,C97			35	0.00	0.08
85 Хочкинова болест - злоћудни тумор лимфног ткива	C81			7	0.00	0.02

3. ЗДРАВСТВЕНА ЗАШТИТА НА ПРИМАРНОМ НИВОУ У РЕПУБЛИЦИ СРБИЈИ, 2013*PRIMARY HEALTH CARE SERVICE IN REPUBLIC OF SERBIA, 2013***3.2 Служба за здравствену заштиту деце***Child health services***3.2.3 Утврђена обољења, стања и повреде по групама***Diagnosed diseases, conditions and injuries by group*

					Укупно	Индекс структуре	Стопа на 1000 становника
МОРБИДИТЕТНА ЛИСТА (10 МКБ)					Total	structure index	Rate per 1000 population
DISEASES AND CONDITIONS – ICD-10							
86	Не - Хочкинови лимфоми	C82-C85			11	0.00	0.02
87	Леукемија	C91-C95			94	0.00	0.20
88	Други злоћудни тумори лимфне жлезде, крвне лозе и сродног ткива	C88-C90,C96			4	0.00	0.01
90	Младеж и други доброћудни тумори коже	D22-D23			432	0.02	0.93
91	Доброћудни тумор дојке	D24			9	0.00	0.02
92	Тумор глатког мишића материце	D25			1	0.00	0.00
93	Доброћудни тумор јајника	D27			7	0.00	0.02
94	Доброћудни тумор мокраћних органа	D30			4	0.00	0.01
95	Доброћудни тумор мозга и других делова ЦНС-а	D33			25	0.00	0.05
96	Доброћудни тумори, други тумори "ин ситу"и тумори неизвесног и непознатог исхода	D00-D05, D07-D21, D26, D28-D29, D31-D32, D34-D4			1311	0.05	2.82
III	БОЛЕСТИ КРВИ И КРВОТВОРНИХ ОРГАНА И ПОРЕМЕЋАЈИ ИМУНИТЕТА	D50 - D89			23708	0.83	51.00
<i>Diseases of the blood and blood-forming organs and certain disorders involving the immune mechanism</i>							
97	Анемија узрокована недостатком гвожђа	D50			22457	0.78	48.31
98	Друге слабокрвности	D51-D64			450	0.02	0.97
99	Хеморагијска стања и друге болести крви и крвотворних органа	D65-D77			659	0.02	1.42
100	Неки поремећаји имуног система	D80-D89			142	0.00	0.31
IV	БОЛЕСТИ ЖЛЕЗДА СА УНУТРАШЊИМ ЛУЧЕЊЕМ, ИСХРАНЕ И МЕТАБОЛИЗМА	E00 - E90			6693	0.23	14.40
<i>Endocrine, nutritional and metabolic diseases</i>							
101	Поремећаји штитасте жлезде због недостатка јода	E00-E02			22	0.00	0.05
102	Тиреотоксикоза - повећана функција штитасте жлезде	E05			13	0.00	0.03
103	Други поремећаји штитасте жлезде	E03-E04,E06-E07			321	0.01	0.69
104	Шећерна болест	E10-E14			552	0.02	1.19
105	Потхрањеност	E40-E46			655	0.02	1.41
106	Авитаминоза А	E50			64	0.00	0.14
107	Други недостаци витамина	E51-E56			305	0.01	0.66
108	Последице потхрањености и други недостаци хранљивих материја	E64			18	0.00	0.04

3. ЗДРАВСТВЕНА ЗАШТИТА НА ПРИМАРНОМ НИВОУ У РЕПУБЛИЦИ СРБИЈИ, 2013*PRIMARY HEALTH CARE SERVICE IN REPUBLIC OF SERBIA, 2013***3.2 Служба за здравствену заштиту деце***Child health services***3.2.3 Утврђена обољења, стања и повреде по групама***Diagnosed diseases, conditions and injuries by group*

			Укупно	Индекс структуре	Стопа на 1000 становника
МОРБИДИТЕТНА ЛИСТА (10 МКБ)			Total	structure index	Rate per 1000 population
DISEASES AND CONDITIONS – ICD-10					
109 Општа гојазност	E66		3032	0.11	6.52
110 Смањење количине воде и запремине крви	E86		368	0.01	0.79
111 Други поремећаји жлезда са унуташњим лучењем, исхране и метаболизма	E15-E35, E58-E63, E65, E67-E85, E87-E90		1343	0.05	2.89
V ДУШЕВНИ ПОРЕМЕЋАЈИ И ПОРЕМЕЋАЈИ ПОНАШАЊА	F00 - F99		12007	0.42	25.83
<i>Mental and behavioural disorders</i>					
114 Душевни поремећаји и поремећаји понашања узроковани употребом дроге	F11-F19		4	0.00	0.01
115 Схизофренија, схизотиопски поремећаји, суманути поремећаји	F20-F29		28	0.00	0.06
116 Поремећаји расположења (афективни поремећаји)	F30-F39		63	0.00	0.14
117 Неуротски, стресогени и соматоформни поремећаји	F40-F48		284	0.01	0.61
118 Душевна заосталост	F70-F79		474	0.02	1.02
119 Други душевни поремећаји и поремећаји понашања	F04-F09, F50-F69, F80-F99		11154	0.39	24.00
VI БОЛЕСТИ НЕРВНОГ СИСТЕМА	G00 - G99		5966	0.21	12.84
<i>Diseases of the nervous system</i>					
120 Запаљенске болести централног нервног система	G00-G09		38	0.00	0.08
123 Мултипла склероза	G35		1	0.00	0.00
124 Епилепсија	G40-G41		2323	0.08	5.00
125 Мигрена и друге главобоље	G43-G44		1442	0.05	3.10
126 Пролазна исхемија - недовољна прокрвљеност мозга и сродни синдроми	G45		11	0.00	0.02
127 Поремећаји нерава, коренова и снопова живаца	G50-G59		141	0.00	0.30
128 Мождана парализа и други синдроми парализе	G80-G83		624	0.02	1.34
129 Друге болести нервног система	G10-G13, G21-G26, G31-G32, G36-G37, G46-G47, G6		1386	0.05	2.98
VII БОЛЕСТИ ОКА И ПРИПОЈАКА ОКА	H00 - H59		53783	1.88	115.71
<i>Diseases of the eye and adnexa</i>					
130 Болести очног капка	H00-H01		3029	0.11	6.52
131 Болести вежњаче ока	H10-H13		42778	1.49	92.03
132 Болести беоначе и рожњаче	H15-H19		435	0.02	0.94
133 Катаракта и друга обољења сочива	H25-H28		38	0.00	0.08

3. ЗДРАВСТВЕНА ЗАШТИТА НА ПРИМАРНОМ НИВОУ У РЕПУБЛИЦИ СРБИЈИ, 2013*PRIMARY HEALTH CARE SERVICE IN REPUBLIC OF SERBIA, 2013***3.2 Служба за здравствену заштиту деце***Child health services***3.2.3 Утврђена обољења, стања и повреде по групама***Diagnosed diseases, conditions and injuries by group*

			Укупно	Индекс структуре	Стопа на 1000 становника
МОРБИДИТЕТНА ЛИСТА (10 МКБ)			Total	structure index	Rate per 1000 population
DISEASES AND CONDITIONS – ICD-10					
134 Одлубљење мрежњаче и расцеп мрежњаче	H33		9	0.00	0.02
135 Глауком - зелена мрена	H40-H42		56	0.00	0.12
136 Разроност	H49-H50		1687	0.06	3.63
137 Поремећаји преламања светлости и поремећаји прилагођавања ока	H52		2197	0.08	4.73
138 Слепило и ослабљен вид	H54		76	0.00	0.16
139 Други поремећаји ока и припојака ока	H02-H06, H20-H22, H30-H32, H34-H36, H43-H48, H5		3478	0.12	7.48
VIII БОЛЕСТИ УВА И БОЛЕСТИ МАСТОИДНОГ НАСТАВКА	H60 - H95		135927	4.75	292.43
<i>Diseases of the ear and mastoid process</i>					
140 Болести средњег ува и болести мастоидног наставка	H65-H75		114149	3.98	245.58
141 Глувоћа	H90-H91		629	0.02	1.35
142 Друге болести ува и болести мастоидног наставка	H60-H62, H80-H83, H92-H95		21149	0.74	45.50
IX БОЛЕСТИ СИСТЕМА КРВОТОКА	I00 - I99		1592	0.06	3.42
<i>Diseases of the circulatory system</i>					
143 Реуматска грозница	I00-I02		6	0.00	0.01
144 Хроничне реуматске болести срца	I05-I09		6	0.00	0.01
145 Повећан крвни притисак, непознатог порекла	I10		103	0.00	0.22
146 Друге болести крвног притиска	I11-I15		19	0.00	0.04
147 Акутни инфаркт миокарда	I21-I22		2	0.00	0.00
148 Друге исхемијске болести срца	I20, I23-I25		10	0.00	0.02
150 Поремећаји спроводног система срца и аритмије	I44-I49		286	0.01	0.62
151 Недовољна функција срца	I50		12	0.00	0.03
152 Друге болести срца	I27-I43, I51-I52		150	0.01	0.32
153 Крварења у мозгу	I60-I62		7	0.00	0.02
154 Инфаркт мозга - изумирање ткива мозга	I63		5	0.00	0.01
156 Друге болести крвног судова мозга	I65-I69		23	0.00	0.05
157 Атеросклероза - закречавање великих крвних судова	I70		2	0.00	0.00
158 Друге болести периферних крвних судова	I73		2	0.00	0.00

3. ЗДРАВСТВЕНА ЗАШТИТА НА ПРИМАРНОМ НИВОУ У РЕПУБЛИЦИ СРБИЈИ, 2013*PRIMARY HEALTH CARE SERVICE IN REPUBLIC OF SERBIA, 2013***3.2 Служба за здравствену заштиту деце***Child health services***3.2.3 Утврђена обољења, стања и повреде по групама***Diagnosed diseases, conditions and injuries by group*

			Укупно	Индекс структуре	Стопа на 1000 становника
МОРБИДИТЕТНА ЛИСТА (10 МКБ)			Total	structure index	Rate per 1000 population
DISEASES AND CONDITIONS – ICD-10					
160 Друге болести артерија, артериола и капиlara	I71-I72,I77-I79		51	0.00	0.11
161 Запаљење вена, вена са тромбозом, емболија и тромбоза вена	I80-I82		33	0.00	0.07
162 Проширење вена на ногама	I83		4	0.00	0.01
163 Хемороиди	I84		62	0.00	0.13
164 Друге болести крвотока	I85-I99		809	0.03	1.74
X БОЛЕСТИ СИСТЕМА ЗА ДИСАЊЕ	J00 - J99		1424975	49.74	3065.64
<i>Diseases of the respiratory system</i>					
165 Акутно запаљење ждрела и акутно запаљење крајника	J02-J03		621739	21.70	1337.59
166 Акутно запаљење грклана и акутно запаљење душника	J04		79946	2.79	171.99
167 Акутна инфекција горњих респираторних путева	J00-J01,J05-J06		431055	15.05	927.36
168 Грп	J10-J11		11523	0.40	24.79
169 Запаљење плућа	J12-J18		13787	0.48	29.66
170 Бронхитис - акутно запаљење душница	J20-J21		187968	6.56	404.39
171 Хронично запаљење синуса	J32		283	0.01	0.61
172 Друге болести носа и синуса носа	J30-J31,J33-J34		16166	0.56	34.78
173 Хроничне болести крајника и трећег крајника	J35		16655	0.58	35.83
174 Друге болести горњег дела система за дисање	J36-J39		1238	0.04	2.66
175 Запаљења душница, емфизем и друге обструктивне болести плућа	J40-J44		21451	0.75	46.15
176 Астма	J45-J46		21481	0.75	46.21
177 Бронхиектазија	J47		8	0.00	0.02
178 Пнеумокониоза	J60-J65		3	0.00	0.01
179 Друге болести система за дисање	J22,J66-J99		1672	0.06	3.60
XI БОЛЕСТИ СИСТЕМА ЗА ВАРЕЊЕ	K00 - K93		78508	2.74	168.90
<i>Diseases of the digestive system</i>					
180 Каријес зуба	K02		1022	0.04	2.20
181 Друге болести зуба и потпорних структура	K00-K01,K03-K08		4561	0.16	9.81
182 Друге болести усне дупље, плувачних жлезда и вилица	K09-K14		7698	0.27	16.56

3. ЗДРАВСТВЕНА ЗАШТИТА НА ПРИМАРНОМ НИВОУ У РЕПУБЛИЦИ СРБИЈИ, 2013*PRIMARY HEALTH CARE SERVICE IN REPUBLIC OF SERBIA, 2013***3.2 Служба за здравствену заштиту деце***Child health services***3.2.3 Утврђена обољења, стања и повреде по групама***Diagnosed diseases, conditions and injuries by group*

			Укупно	Индекс структуре	Стопа на 1000 становника
МОРБИДИТЕТНА ЛИСТА (10 МКБ)			Total	structure index	Rate per 1000 population
DISEASES AND CONDITIONS – ICD-10					
183 Чир желуца, чир дванаестопалачног црева	K25-K27		141	0.00	0.30
184 Запаљење желуца и дванаестопалачног црева	K29		1287	0.04	2.77
185 Друге болести једњака, желуца и дванаестопалачног црева	K20-K23,K28,K30-K31		27113	0.95	58.33
186 Болести слепог црева	K35-K38		434	0.02	0.93
187 Препонска кила	K40		2837	0.10	6.10
188 Бутна кила	K41-K46		627	0.02	1.35
189 Кронова болест	K50-K51		92	0.00	0.20
190 Паралитички завезано црево и зачепљење црева, без киле	K56		563	0.02	1.21
191 Дивертикулоза - врећаста проширења црева	K57		36	0.00	0.08
192 Друге болести црева и потрбушнице	K52-K55,K58-K67		30592	1.07	65.81
193 Болест јетре узрокована алкохолом	K70		290	0.01	0.62
194 Друге болести јетре	K71-K77		108	0.00	0.23
195 Камен у жучној кеси и запаљење жучне кесе	K80-K81		21	0.00	0.05
196 Акутно запаљење и дуге болести гуштераче	K85-K86		10	0.00	0.02
197 Друге болести система за варење	K82-K83,K87-K93		1076	0.04	2.31
XII БОЛЕСТИ КОЖЕ И ПОТКОЖНОГ ТКИВА	L00 - L99		113599	3.97	244.39
<i>Diseases of the skin and subcutaneous tissue</i>					
198 Инфекције коже и поткожног ткива	L00-L08		31786	1.11	68.38
199 Друге болести коже и поткожног ткива	L10-L99		81813	2.86	176.01
XIII БОЛЕСТИ МИШИЋНО-КОШТАНОГ СИСТЕМА ВЕЗИВНОГ ТКИВА	M00 - M99		9954	0.35	21.41
<i>Diseases of the musculoskeletal system and connective tissue</i>					
200 Запаљења зглобова	M05-M14		250	0.01	0.54
201 Дегенеративно обољење зглобова	M15-M19		45	0.00	0.10
202 Стечени деформитети удова	M20-M21		2737	0.10	5.89
203 Друга обољења зглобова	M00-M03,M22-M25		1168	0.04	2.51
204 Систематска обољења везивног ткива	M30-M36		113	0.00	0.24
205 Поремећаји вратног и другог међупршљеног диска	M50-M51		55	0.00	0.12

3. ЗДРАВСТВЕНА ЗАШТИТА НА ПРИМАРНОМ НИВОУ У РЕПУБЛИЦИ СРБИЈИ, 2013*PRIMARY HEALTH CARE SERVICE IN REPUBLIC OF SERBIA, 2013***3.2 Служба за здравствену заштиту деце***Child health services***3.2.3 Утврђена обољења, стања и повреде по групама***Diagnosed diseases, conditions and injuries by group*

			Укупно	Индекс структуре	Стопа на 1000 становника
МОРБИДИТЕТНА ЛИСТА (10 МКБ)			Total	structure index	Rate per 1000 population
DISEASES AND CONDITIONS – ICD-10					
206 Друга обољења леђа	M40-M49,M53-M54		3136	0.11	6.75
207 Болести меког ткива	M60-M79		1826	0.06	3.93
208 Поремећаји структуре и густине костију	M80-M85		73	0.00	0.16
209 Остеомијелитис	M86		9	0.00	0.02
210 Друге болести мишићно-коштаног система и везивног ткива	M87-M99		542	0.02	1.17
XIV БОЛЕСТИ МОКРАЋНО-ПОЛНОГ СИСТЕМА	N00 - N99		56315	1.97	121.15
<i>Diseases of the genitourinary system</i>					
211 Акутни и прогресивни бубрежни синдроми	N00,N01		64	0.00	0.14
212 Друге болести гломерула бубрега	N02-N08		131	0.00	0.28
213 Болести каналића бубрега и међућелијског простора	N10-N16		1105	0.04	2.38
214 Недовољна функција бубрега	N17-N19		36	0.00	0.08
215 Мокраћни каменци	N20-N23		486	0.02	1.05
216 Запаљење мокраћне бешике	N30		22266	0.78	47.90
217 Друге болести система за мокрење	N25-N29,N31-N39		18475	0.64	39.75
218 Повећање простате	N40		29	0.00	0.06
219 Друге болести простате	N41-N42		8	0.00	0.02
220 Водена кила и накупљање семена	N43		582	0.02	1.25
221 Болести удне навлаке	N47		6203	0.22	13.34
222 Друге болести мушких полних органа	N44-N46,N48-N51		3456	0.12	7.44
223 Болести дојке	N60-N64		99	0.00	0.21
224 Запаљење јајовода и запаљење јајника	N70		24	0.00	0.05
226 Друга запаљења женских карличних органа	N71,N73-N77		2468	0.09	5.31
227 Ендометриоза	N80		1	0.00	0.00
229 Незапаљенске болести јајника, јајовода и окоматеричног ткива	N83		10	0.00	0.02
230 Поремећаји менструације	N91-N92		36	0.00	0.08
233 Друга обољења полномокраћног пута	N82,N84-N90,N93-N94, N96, N98-N99		836	0.03	1.80

3. ЗДРАВСТВЕНА ЗАШТИТА НА ПРИМАРНОМ НИВОУ У РЕПУБЛИЦИ СРБИЈИ, 2013*PRIMARY HEALTH CARE SERVICE IN REPUBLIC OF SERBIA, 2013***3.2 Служба за здравствену заштиту деце***Child health services***3.2.3 Утврђена обољења, стања и повреде по групама***Diagnosed diseases, conditions and injuries by group*

				Укупно	Индекс структуре	Стопа на 1000 становника
МОРБИДИТЕТНА ЛИСТА (10 МКБ)				Total	structure index	Rate per 1000 population
DISEASES AND CONDITIONS – ICD-10						
XV ТРУДНОЋА, РАЂАЊЕ И БАБИЊЕ	O00 -	O99		85	0.00	0.18
<i>Pregnancy, childbirth and the puerperium</i>						
239 Брига труднице у вези пола и амнионске дупље и могућих проблема порођаја		O30-O43,O47,O48		6	0.00	0.01
240 Отежани порођај		O64-O66		78	0.00	0.17
242 Друге компликације трудноће и порођаја		O20-O29,O60-O63,O67-O71, O73-O75,O81-O84		1	0.00	0.00
XVI СТАЊА У ПОРОЂАЈНОМ ПЕРИОДУ	P00 -	P96		8549	0.30	18.39
<i>Certain conditions originating in the perinatal period</i>						
245 Оштећење плода и новорођенчета због болести мајке и компликација трудноће, трудова и порођаја		P00-P04		53	0.00	0.11
246 Поремећаји у току трудноће и развоја плода		P05-P07		577	0.02	1.24
247 Порођајне повреде новорођенчета		P10-P07		274	0.01	0.59
248 Недостатак кисеоника у материци и гушење новорођенчета узроковано недостатком кисеоника		P20-P21		414	0.01	0.89
249 Друге сметње дисања у порођајном периоду		P22-P28		473	0.02	1.02
250 Урођена инфекција и паразитарне болести		P35-P37		89	0.00	0.19
251 Друге специфичне инфекције у порођајном периоду		P38-P39		2427	0.08	5.22
252 Хемолитичка болест - разарање црвених крвних зрнаца плода и новорођенчета		P55		73	0.00	0.16
253 Друга стања у порођајном периоду		P08,P29,P50-P54,P56-P96		4169	0.15	8.97
XVII УРОЂЕНЕ НАКАЗНОСТИ, ДЕФОРМАЦИЈЕ И ХРОМОЗОМСКЕ НЕНОРМАЛНОСТИ	Q00 -	Q99		19806	0.69	42.61
<i>Congenital malformations, deformations and chromosomal abnormalities</i>						
254 Спина бифида - расцеп стуба кичме		Q05		69	0.00	0.15
255 Друге урођене аномалије нервног система		Q00-Q04,Q06-Q07		232	0.01	0.50
256 Урођене аномалије крвотока		Q20-Q28		1777	0.06	3.82
257 Расцеп непца, расцеп усне		Q35-Q37		224	0.01	0.48
258 Урођени недостатак, урођена преграда и сужење танког црева		Q41		12	0.00	0.03
259 Друге урођене аномалије система за варење		Q38-Q40,Q42-Q45		494	0.02	1.06
260 Неспустени семеник		Q53		1151	0.04	2.48
261 Друге аномалије полномокраћног система		Q50-Q52,Q54-Q64		1972	0.07	4.24
262 Урођени деформитети кука		Q65		560	0.02	1.20

3. ЗДРАВСТВЕНА ЗАШТИТА НА ПРИМАРНОМ НИВОУ У РЕПУБЛИЦИ СРБИЈИ, 2013*PRIMARY HEALTH CARE SERVICE IN REPUBLIC OF SERBIA, 2013***3.2 Служба за здравствену заштиту деце***Child health services***3.2.3 Утврђена обољења, стања и повреде по групама***Diagnosed diseases, conditions and injuries by group*

					Укупно	Индекс структуре	Стопа на 1000 становника
МОРБИДИТЕТНА ЛИСТА (10 МКБ)					Total	structure index	Rate per 1000 population
DISEASES AND CONDITIONS – ICD-10							
263	Урођени деформитети стопала	Q66			9603	0.34	20.66
264	Друге урођене аномалије и деформације мишићно-коштаног система	Q67-Q79			2667	0.09	5.74
265	Друге урођене аномалије	Q10-Q18,Q30-Q34,Q80-Q89			852	0.03	1.83
266	Хромозомске ненормалности	Q90-Q99			193	0.01	0.42
XVII	СИМПТОМИ, ЗНАЦИ И ПАТОЛОШКИ КЛИНИЧКИ И ЛАБОРАТОРИЈСКИ	R00 -	R99		163064	5.69	350.81
I	НАЛАЗИ						
	<i>Symptoms, signs and abnormal clinical and laboratory findings, not elsewhere classified</i>						
267	Бол у трбуху и карлици	R10			20181	0.70	43.42
268	Грозница непознатог порекла	R50			53480	1.87	115.06
270	Други симптоми, знаци и ненормални клинички и лабораторијски налази	R00-R09,R11-R49,R51-R53,R55-R99			89403	3.12	192.34
XIX	ПОВРЕДЕ, ТРОВАЊА И ПОСЛЕДИЦЕ ДЕЛОВАЊА СПОЉНИХ ФАКТОРА	S00 -	T98		49677	1.73	106.87
	<i>Injury, poisoning and certain other consequences of external causes</i>						
271	Прелом лобање и прелом костију лица	S02			174	0.01	0.37
272	Преломи врата, грудног коша и карлице	S12,S22,S32,T08			14	0.00	0.03
273	Прелом бутне кости	S72			51	0.00	0.11
274	Преломи других костију удова	S42,S52,S62,S82, S92,T10,T12			2014	0.07	4.33
275	Преломи у више предела тела	T02			8	0.00	0.02
276	Специфична и вишеструка уганућа, расцепи и утиснућа	S03,S13,S23,S33, S43, S53, S63,S73, S83,S93,T03			2186	0.08	4.70
277	Повреда ока и дупље ока	S05			277	0.01	0.60
278	Повреда унутар лобање	S06			119	0.00	0.26
279	Друге повреде унутрашњих органа	S26-S27,S36-S37			51	0.00	0.11
280	Ударне повреде и специфичне, вишеструке повреде са ампутацијама	S07-S08,S17-S18, S28, S38, S47-S48, S57-S58 ,S67-S6			298	0.01	0.64
281	Друге специфичне, неспецифичне и вишеструке повреде	S00-S01,S04,S09-S11,S14-S16, S19-S21,S24-S25,S29-			35795	1.25	77.01
282	Утицаји страног тела унетог преко природног отвора	T15-T19			1393	0.05	3.00
283	Опекотине и нагризи	T20-T32			3327	0.12	7.16
284	Тровање дрогама и биолошким супстанцама	T36-T50			170	0.01	0.37
285	Токсична дејства супстанци немедицинског порекла	T51-T65			620	0.02	1.33

3. ЗДРАВСТВЕНА ЗАШТИТА НА ПРИМАРНОМ НИВОУ У РЕПУБЛИЦИ СРБИЈИ, 2013*PRIMARY HEALTH CARE SERVICE IN REPUBLIC OF SERBIA, 2013***3.2 Служба за здравствену заштиту деце***Child health services***3.2.3 Утврђена обољења, стања и повреде по групама***Diagnosed diseases, conditions and injuries by group*

				Укупно	Индекс структуре	Стопа на 1000 становника
МОРБИДИТЕТНА ЛИСТА (10 МКБ)				Total	structure index	Rate per 1000 population
DISEASES AND CONDITIONS – ICD-10						
286 Синдром лошег поступања		T74		17	0.00	0.04
287 Други и неспецифични утицаји спољних узрока		T33-T35,T66-T73,T75-T78		1911	0.07	4.11
288 Неке ране компликације повреда и компликације хируршког и медицинског лечења неклассификоване на др		T79-T88		496	0.02	1.07
289 Последице повреда, тровања и друге последице спољних узрока		T90-T98		756	0.03	1.63
XXI ФАКТОРИ КОЈИ УТИЧУ НА ЗДРАВСТВЕНО СТАЊЕ И КОНТАКТ СА ЗДРАВСТВЕНОМ СЛУЖБОМ	Z00 -	Z99		502389	17.54	1080.82
<i>Factors influencing health status and contact with health services</i>						
290 Лица која траже здравствене услуге ради прегледа и испитивања		Z00-Z13		338632	11.82	728.52
291 Асимптоматска инфекција вирусом хумане имунодефицијенције (HIV)		Z21		1	0.00	0.00
292 Остала лица потенцијално здравствено угрожена заразном болешћу		Z20,Z22-Z29		87823	3.07	188.94
295 Живорођена деца према месту рођења		Z38		13358	0.47	28.74
297 Лица у здравственим службама ради одређених третмана и здравствене заштите		Z40-Z54		1399	0.05	3.01
298 Лица у здравственим службама из других разлога		Z31-Z33,Z37, Z55-Z99		61176	2.14	131.61

3. ЗДРАВСТВЕНА ЗАШТИТА НА ПРИМАРНОМ НИВОУ У РЕПУБЛИЦИ СРБИЈИ, 2013*PRIMARY HEALTH CARE SERVICE IN REPUBLIC OF SERBIA, 2013***3.2 Служба за здравствену заштиту деце***Child health services***3.2.3 Утврђена обољења, стања и повреде по групама***Diagnosed diseases, conditions and injuries by group*

		Укупно	Индекс структуре	Стопа на 1000 становника
МОРБИДИТЕТНА ЛИСТА (10 МКБ)		Total	structure index	Rate per 1000 population
DISEASES AND CONDITIONS – ICD-10				
Централна Србија	<i>Central Serbia</i>	2224275	100.00	6541.39
I ЗАРАЗНЕ И ПАРАЗИТАРНЕ БОЛЕСТИ		122214	5.49	359.42
<i>Certain infectious and parasitic diseases</i>				
3 Дизентерија, узрочник Shigellae	A03	1	0.00	0.00
4 Амебијаза, узрочник патогена амеба	A06	9	0.00	0.03
5 Пролив и желудачно-цревно запаљење	A09	7458	0.34	21.93
6 Друге заразне болести	A02, A04-A05, A07-A08	20855	0.94	61.33
7 Туберкулоза плућа	A15-A16	5	0.00	0.01
16 Инфекција узрокована менингококом	A39	7	0.00	0.02
17 Сепса	A40-A41	11	0.00	0.03
18 Друге бактеријске болести	A21-A22, A24-A28, A31-A32, A38, A42-A49	1677	0.08	4.93
24 Друге инфекције претежно пренете сексуалним путем	A57-A64	5	0.00	0.01
25 Повратна грозница	A68	6	0.00	0.02
30 Вирусни енцефалитис	A83-A86	1	0.00	0.00
32 Друге грознице и хеморагијске грознице	A90-A94, A96-A99	2	0.00	0.01
33 Herpes simplex - вирусни узрочник	B00	1103	0.05	3.24
34 Варичела и Херпес зостер	B01-B02	22384	1.01	65.83
35 Морбили - мале богиње	B05	1	0.00	0.00
36 Рубела	B06	16	0.00	0.05
37 Хепатитис акутни Б	B16	1	0.00	0.00
38 Друга вирусна жутица	B15, B17-B19	75	0.00	0.22
40 Паротитис - заушке	B26	46	0.00	0.14
41 Друге вирусне болести	A81, A87-A89, B03-B04, B07-B09, B25, B27-B3	57490	2.58	169.07
42 Микозе	B35-B49	7538	0.34	22.17
43 Маларија	B50-B54	15	0.00	0.04

3. ЗДРАВСТВЕНА ЗАШТИТА НА ПРИМАРНОМ НИВОУ У РЕПУБЛИЦИ СРБИЈИ, 2013*PRIMARY HEALTH CARE SERVICE IN REPUBLIC OF SERBIA, 2013***3.2 Служба за здравствену заштиту деце***Child health services***3.2.3 Утврђена обољења, стања и повреде по групама***Diagnosed diseases, conditions and injuries by group*

			Укупно	Индекс структуре	Стопа на 1000 становника
МОРБИДИТЕТНА ЛИСТА (10 МКБ) DISEASES AND CONDITIONS – ICD-10			Total	structure index	Rate per 1000 population
45	Трипанозомијаза	B56-B57	2	0.00	0.01
48	Ехинококоза	B67	3	0.00	0.01
51	Филаријаза	B74	1	0.00	0.00
52	Анкилостомијаза	B76	2	0.00	0.01
53	Друге хелминтијазе	B68-B71, B75, B77-B83	2005	0.09	5.90
54	Последице туберкулозе	B90	1	0.00	0.00
57	Дуге заразне болести и паразитарне болести	A65-A67, A69-A70, A74, A77-A79, B58-B64, B8	1494	0.07	4.39
II ТУМОРИ Neoplasms			1490	0.07	4.38
58	Злоћудни тумори усне, усне дупље и ждрела	C00-C14	2	0.00	0.01
63	Злоћудни тумор јетре и у жучним каналима	C22	4	0.00	0.01
65	Други злоћудни тумори органа за варење	C17,C23-C24,C26	1	0.00	0.00
67	Злоћудни тумор душника и душника и плућа	C33-C34	1	0.00	0.00
68	Други злоћудни тумори органа за дисање и интраторакалних органа	C30-C31,C37-C39	1	0.00	0.00
69	Злоћудни тумори кости и зглобне хрскавице	C40-C41	9	0.00	0.03
72	Злоћудни тумори везивног и меког ткива	C45-C49	10	0.00	0.03
79	Злоћудни тумор мокраћне бешике	C67	2	0.00	0.01
80	Други злоћудни тумори система за мокрење	C64-C66,C68	10	0.00	0.03
81	Злоћудни тумор ока и аднекса ока	C69	7	0.00	0.02
82	Злоћудни тумор мозга	C71	24	0.00	0.07
83	Злоћудни тумори других делова централног нервног система	C70,C72	2	0.00	0.01
84	Други секундарни, злоћудни тумори неозначених и разних локализација	C73-C80,C97	23	0.00	0.07
85	Хочкинова болест - злоћудни тумор лимфног ткива	C81	5	0.00	0.01
86	Не - Хочкинови лимфоми	C82-C85	10	0.00	0.03
87	Леукемија	C91-C95	66	0.00	0.19

3. ЗДРАВСТВЕНА ЗАШТИТА НА ПРИМАРНОМ НИВОУ У РЕПУБЛИЦИ СРБИЈИ, 2013*PRIMARY HEALTH CARE SERVICE IN REPUBLIC OF SERBIA, 2013***3.2 Служба за здравствену заштиту деце***Child health services***3.2.3 Утврђена обољења, стања и повреде по групама***Diagnosed diseases, conditions and injuries by group*

		Укупно	Индекс структуре	Стопа на 1000 становника
		<i>Total</i>	<i>structure index</i>	<i>Rate per 1000 population</i>
МОРБИДИТЕТНА ЛИСТА (10 МКБ)				
<i>DISEASES AND CONDITIONS – ICD-10</i>				
88	Други злоћудни тумори лимфне жлезде, крвне лозе и сродног ткива	C88-C90,C96	4	0.00
90	Младеж и други доброћудни тумори коже	D22-D23	332	0.01
91	Доброћудни тумор дојке	D24	4	0.00
93	Доброћудни тумор јајника	D27	7	0.00
94	Доброћудни тумор мокраћних органа	D30	1	0.00
95	Доброћудни тумор мозга и других делова ЦНС-а	D33	24	0.00
96	Доброћудни тумори, други тумори "ин ситу"и тумори неизвесног и непознатог исхода	D00-D05, D07-D21, D26, D28-D29, D31-D32, D	941	0.04
III	БОЛЕСТИ КРВИ И КРВОТВОРНИХ ОРГАНА И ПОРЕМЕЋАЈИ ИМУНИТЕТА	18116	0.81	53.28
<i>Diseases of the blood and blood-forming organs and certain disorders involving the immune mechanism</i>				
97	Анемија узрокована недостатком гвожђа	D50	17355	0.78
98	Друге слабокрвности	D51-D64	235	0.01
99	Хеморагијска стања и друге болести крви и крвотворних органа	D65-D77	452	0.02
100	Неки поремећаји имуног система	D80-D89	74	0.00
IV	БОЛЕСТИ ЖЛЕЗДА СА УНУТРАШЊИМ ЛУЧЕЊЕМ, ИСХРАНЕ И МЕТАБОЛИЗМА	4507	0.20	13.25
<i>Endocrine, nutritional and metabolic diseases</i>				
101	Поремећаји штитасте жлезде због недостатка јода	E00-E02	19	0.00
102	Тиреотоксикоза - повећана функција штитасте жлезде	E05	8	0.00
103	Други поремећаји штитасте жлезде	E03-E04,E06-E07	210	0.01
104	Шећерна болест	E10-E14	421	0.02
105	Потхрањеност	E40-E46	421	0.02
106	Авитаминоза А	E50	63	0.00
107	Други недостаци витамина	E51-E56	215	0.01
108	Последице потхрањености и други недостаци хранљивих материја	E64	17	0.00
109	Општа гојазност	E66	1958	0.09
110	Смањење количине воде и запремине крви	E86	218	0.01
111	Други поремећаји жлезда са унуташњим лучењем, исхране и метаболизма	E15-E35, E58-E63, E65, E67-E85, E87-E90	957	0.04

3. ЗДРАВСТВЕНА ЗАШТИТА НА ПРИМАРНОМ НИВОУ У РЕПУБЛИЦИ СРБИЈИ, 2013*PRIMARY HEALTH CARE SERVICE IN REPUBLIC OF SERBIA, 2013***3.2 Служба за здравствену заштиту деце***Child health services***3.2.3 Утврђена обољења, стања и повреде по групама***Diagnosed diseases, conditions and injuries by group*

		Укупно	Индекс структуре	Стопа на 1000 становника
		<i>Total</i>	<i>structure index</i>	<i>Rate per 1000 population</i>
МОРБИДИТЕТНА ЛИСТА (10 МКБ)				
<i>DISEASES AND CONDITIONS – ICD-10</i>				
v ДУШЕВНИ ПОРЕМЕЋАЈИ И ПОРЕМЕЋАЈИ ПОНАШАЊА		9010	0.41	26.50
<i>Mental and behavioural disorders</i>				
114 Душевные поремећаји и поремећаји понашања узроковани употребом дроге	F11-F19	2	0.00	0.01
115 Схизофренија, схизотипски поремећаји, суманути поремећаји	F20-F29	23	0.00	0.07
116 Поремећаји расположења (афективни поремећаји)	F30-F39	57	0.00	0.17
117 Неуротски, стресогени и соматоформни поремећаји	F40-F48	234	0.01	0.69
118 Душевна заосталост	F70-F79	283	0.01	0.83
119 Други душевни поремећаји и поремећаји понашања	F04-F09, F50-F69, F80-F99	8411	0.38	24.74
vi БОЛЕСТИ НЕРВНОГ СИСТЕМА		4031	0.18	11.85
<i>Diseases of the nervous system</i>				
120 Запаљенске болести централног нервног система	G00-G09	24	0.00	0.07
124 Епилепсија	G40-G41	1634	0.07	4.81
125 Мигрена и друге главобоље	G43-G44	1180	0.05	3.47
126 Пролазна исхемија - недовољна прокрвљеност мозга и сродни синдроми	G45	11	0.00	0.03
127 Поремећаји нерава, коренова и снопова живаца	G50-G59	91	0.00	0.27
128 Мождана парализа и други синдроми парализе	G80-G83	457	0.02	1.34
129 Друге болести нервног система	G10-G13, G21-G26, G31-G32, G36-G37, G46-G4	634	0.03	1.86
vii БОЛЕСТИ ОКА И ПРИПОЈАКА ОКА		41235	1.85	121.27
<i>Diseases of the eye and adnexa</i>				
130 Болести очног капка	H00-H01	1970	0.09	5.79
131 Болести вежњаче ока	H10-H13	33289	1.50	97.90
132 Болести беоначе и рожњаче	H15-H19	407	0.02	1.20
133 Катаракта и друга обољења сочива	H25-H28	31	0.00	0.09
134 Одлубливање мрежњаче и расцеп мрежњаче	H33	7	0.00	0.02
135 Глауком - зелена мрена	H40-H42	51	0.00	0.15
136 Разроконост	H49-H50	1204	0.05	3.54
137 Поремећаји преламања светлости и поремећаји прилагођавања ока	H52	1743	0.08	5.13

3. ЗДРАВСТВЕНА ЗАШТИТА НА ПРИМАРНОМ НИВОУ У РЕПУБЛИЦИ СРБИЈИ, 2013*PRIMARY HEALTH CARE SERVICE IN REPUBLIC OF SERBIA, 2013***3.2 Служба за здравствену заштиту деце***Child health services***3.2.3 Утврђена обољења, стања и повреде по групама***Diagnosed diseases, conditions and injuries by group*

		Укупно	Индекс структуре	Стопа на 1000 становника
		<i>Total</i>	<i>structure index</i>	<i>Rate per 1000 population</i>
МОРБИДИТЕТНА ЛИСТА (10 МКБ)				
<i>DISEASES AND CONDITIONS – ICD-10</i>				
138	Слепило и ослабљен вид	H54	47	0.00
139	Други поремећаји ока и припојака ока	H02-H06, H20-H22, H30-H32, H34-H36, H43-H4	2486	0.11
VIII БОЛЕСТИ УВА И БОЛЕСТИ МАСТОИДНОГ НАСТАВКА		91455	4.11	268.96
<i>Diseases of the ear and mastoid process</i>				
140	Болести средњег ува и болести мастоидног наставка	H65-H75	77574	3.49
141	Глувоћа	H90-H91	441	0.02
142	Друге болести ува и болести мастоидног наставка	H60-H62, H80-H83, H92-H95	13440	0.60
IX БОЛЕСТИ СИСТЕМА КРВОТОКА		1009	0.05	2.97
<i>Diseases of the circulatory system</i>				
143	Реуматска грозница	I00-I02	5	0.00
144	Хроничне реуматске болести срца	I05-I09	5	0.00
145	Повишен крвни притисак, непознатог порекла	I10	74	0.00
146	Друге болести крвног притиска	I11-I15	16	0.00
147	Акутни инфаркт миокарда	I21-I22	2	0.00
148	Друге исхемијске болести срца	I20, I23-I25	9	0.00
150	Поремећаји спроводног система срца и аритмије	I44-I49	138	0.01
151	Недовољна функција срца	I50	11	0.00
152	Друге болести срца	I27-I43, I51-I52	103	0.00
153	Крварења у мозгу	I60-I62	4	0.00
156	Друге болести крвног судова мозга	I65-I69	15	0.00
157	Атеросклероза - закречавање великих крвних судова	I70	2	0.00
158	Друге болести периферних крвних судова	I73	1	0.00
160	Друге болести артерија, артериола и капилара	I71-I72, I77-I79	35	0.00
161	Запаљење вена, вена са тромбозом, емболија и тромбоза вена	I80-I82	26	0.00
162	Проширење вена на ногама	I83	4	0.00
163	Хемороиди	I84	41	0.00

3. ЗДРАВСТВЕНА ЗАШТИТА НА ПРИМАРНОМ НИВОУ У РЕПУБЛИЦИ СРБИЈИ, 2013*PRIMARY HEALTH CARE SERVICE IN REPUBLIC OF SERBIA, 2013***3.2 Служба за здравствену заштиту деце***Child health services***3.2.3 Утврђена обољења, стања и повреде по групама***Diagnosed diseases, conditions and injuries by group*

		Укупно	Индекс структуре	Стопа на 1000 становника	
МОРБИДИТЕТНА ЛИСТА (10 МКБ) DISEASES AND CONDITIONS – ICD-10		Total	structure index	Rate per 1000 population	
164	Друге болести крвотока	I85-I99	518	0.02	1.52
x	БОЛЕСТИ СИСТЕМА ЗА ДИСАЊЕ Diseases of the respiratory system	1148325	51.63	3377.12	
165	Акутно запаљење ждрела и акутно запаљење крајника	J02-J03	516362	23.21	1518.57
166	Акутно запаљење грклана и акутно запаљење душника	J04	65721	2.95	193.28
167	Акутна инфекција горњих респираторних путева	J00-J01,J05-J06	341918	15.37	1005.55
168	Грип	J10-J11	8917	0.40	26.22
169	Запаљење плућа	J12-J18	10998	0.49	32.34
170	Бронхитис - акутно запаљење душница	J20-J21	144302	6.49	424.38
171	Хронично запаљење синуса	J32	190	0.01	0.56
172	Друге болести носа и синуса носа	J30-J31,J33-J34	11989	0.54	35.26
173	Хроничне болести крајника и трећег крајника	J35	11779	0.53	34.64
174	Друге болести горњег дела система за дисање	J36-J39	1000	0.04	2.94
175	Запаљења душница, емфизем и друге обструктивне болести плућа	J40-J44	18931	0.85	55.67
176	Астма	J45-J46	15279	0.69	44.93
177	Бронхиектазија	J47	6	0.00	0.02
178	Пнеумокониоза	J60-J65	2	0.00	0.01
179	Друге болести система за дисање	J22,J66-J99	931	0.04	2.74
xi	БОЛЕСТИ СИСТЕМА ЗА ВАРЕЊЕ Diseases of the digestive system	59161	2.66	173.99	
180	Каријес зуба	K02	682	0.03	2.01
181	Друге болести зуба и потпорних структура	K00-K01,K03-K08	3318	0.15	9.76
182	Друге болести усне дупље, пљувачних жлезда и вилица	K09-K14	6283	0.28	18.48
183	Чир желуца, чир дванаестопалачног црева	K25-K27	134	0.01	0.39
184	Запаљење желуца и дванаестопалачног црева	K29	542	0.02	1.59
185	Друге болести једњака, желуца и дванаестопалачног црева	K20-K23,K28,K30-K31	22242	1.00	65.41

3. ЗДРАВСТВЕНА ЗАШТИТА НА ПРИМАРНОМ НИВОУ У РЕПУБЛИЦИ СРБИЈИ, 2013*PRIMARY HEALTH CARE SERVICE IN REPUBLIC OF SERBIA, 2013***3.2 Служба за здравствену заштиту деце***Child health services***3.2.3 Утврђена обољења, стања и повреде по групама***Diagnosed diseases, conditions and injuries by group*

		Укупно	Индекс структуре	Стопа на 1000 становника	
МОРБИДИТЕТНА ЛИСТА (10 МКБ) DISEASES AND CONDITIONS – ICD-10		Total	structure index	Rate per 1000 population	
186	Болести слепог црева	K35-K38	319	0.01	0.94
187	Препонска кила	K40	2155	0.10	6.34
188	Бутна кила	K41-K46	368	0.02	1.08
189	Кронова болест	K50-K51	74	0.00	0.22
190	Паралитички завезано црево и зачепљење црева, без киле	K56	547	0.02	1.61
191	Дивертикулоза - врећаста проширења црева	K57	14	0.00	0.04
192	Друге болести црева и потрбушнице	K52-K55,K58-K67	21188	0.95	62.31
193	Болест јетре узрокована алкохолом	K70	290	0.01	0.85
194	Друге болести јетре	K71-K77	83	0.00	0.24
195	Камен у жучној кеси и запаљење жучне кесе	K80-K81	6	0.00	0.02
196	Акутно запаљење и дуге болести гуштераче	K85-K86	8	0.00	0.02
197	Друге болести система за варење	K82-K83,K87-K93	908	0.04	2.67
xii БОЛЕСТИ КОЖЕ И ПОТКОЖНОГ ТКИВА Diseases of the skin and subcutaneous tissue		83185	3.74	244.64	
198	Инфекције коже и поткожног ткива	L00-L08	22931	1.03	67.44
199	Друге болести коже и поткожног ткива	L10-L99	60254	2.71	177.20
xiii БОЛЕСТИ МИШИЋНО-КОШТАНОГ СИСТЕМА ВЕЗИВНОГ ТКИВА Diseases of the musculoskeletal system and connective tissue		7634	0.34	22.45	
200	Запаљења зглобова	M05-M14	179	0.01	0.53
201	Дегенеративно обољење зглобова	M15-M19	40	0.00	0.12
202	Стечени деформитети удова	M20-M21	2447	0.11	7.20
203	Друга обољења зглобова	M00-M03,M22-M25	662	0.03	1.95
204	Систематска обољења везивног ткива	M30-M36	47	0.00	0.14
205	Поремећаји вратног и другог међупршљеног диска	M50-M51	51	0.00	0.15
206	Друга обољења леђа	M40-M49,M53-M54	2403	0.11	7.07
207	Болести меког ткива	M60-M79	1375	0.06	4.04

3. ЗДРАВСТВЕНА ЗАШТИТА НА ПРИМАРНОМ НИВОУ У РЕПУБЛИЦИ СРБИЈИ, 2013*PRIMARY HEALTH CARE SERVICE IN REPUBLIC OF SERBIA, 2013***3.2 Служба за здравствену заштиту деце***Child health services***3.2.3 Утврђена обољења, стања и повреде по групама***Diagnosed diseases, conditions and injuries by group*

		Укупно	Индекс структуре	Стопа на 1000 становника	
МОРБИДИТЕТНА ЛИСТА (10 МКБ) DISEASES AND CONDITIONS – ICD-10		Total	structure index	Rate per 1000 population	
208	Поремећаји структуре и густине костију	M80-M85	48	0.00	0.14
209	Остеомијелитис	M86	6	0.00	0.02
210	Друге болести мишићно-коштаног система и везивног ткива	M87-M99	376	0.02	1.11
XIV БОЛЕСТИ МОКРАЋНО-ПОЛНОГ СИСТЕМА Diseases of the genitourinary system		43056	1.94	126.62	
211	Акутни и прогресивни бубрежни синдроми	N00,N01	56	0.00	0.16
212	Друге болести гломерула бубрега	N02-N08	80	0.00	0.24
213	Болести каналића бубрега и међућелијског простора	N10-N16	933	0.04	2.74
214	Недовољна функција бубрега	N17-N19	25	0.00	0.07
215	Мокраћни каменци	N20-N23	450	0.02	1.32
216	Запаљење мокраћне бешике	N30	18749	0.84	55.14
217	Друге болести система за мокрење	N25-N29,N31-N39	12901	0.58	37.94
218	Повећање простате	N40	24	0.00	0.07
219	Друге болести простате	N41-N42	8	0.00	0.02
220	Водена кила и накупљање семена	N43	410	0.02	1.21
221	Болести удне навлаке	N47	4537	0.20	13.34
222	Друге болести мушких полних органа	N44-N46,N48-N51	2465	0.11	7.25
223	Болести дојке	N60-N64	68	0.00	0.20
224	Запаљење јајовода и запаљење јајника	N70	23	0.00	0.07
226	Друга запаљења женских карличних органа	N71,N73-N77	1578	0.07	4.64
229	Незапаљенске болести јајника, јајовода и окоматеричног ткива	N83	5	0.00	0.01
230	Поремећаји менструације	N91-N92	30	0.00	0.09
233	Друга обољења полномокраћног пута	N82,N84-N90,N93-N94, N96, N98-N99	714	0.03	2.10
XV ТРУДНОЋА, РАБАЊЕ И БАБИЊЕ Pregnancy, childbirth and the puerperium		7	0.00	0.02	
239	Брига труднице у вези пола и амнионске дупље и могућих проблема порођаја	O30-O43,O47,O48	6	0.00	0.02

3. ЗДРАВСТВЕНА ЗАШТИТА НА ПРИМАРНОМ НИВОУ У РЕПУБЛИЦИ СРБИЈИ, 2013*PRIMARY HEALTH CARE SERVICE IN REPUBLIC OF SERBIA, 2013***3.2 Служба за здравствену заштиту деце***Child health services***3.2.3 Утврђена обољења, стања и повреде по групама***Diagnosed diseases, conditions and injuries by group*

		Укупно	Индекс структуре	Стопа на 1000 становника
		<i>Total</i>	<i>structure index</i>	<i>Rate per 1000 population</i>
МОРБИДИТЕТНА ЛИСТА (10 МКБ)				
<i>DISEASES AND CONDITIONS – ICD-10</i>				
242 Друге компликације трудноће и порођаја	O20-O29,O60-O63,O67-O71, O73-O75,O81-O84	1	0.00	0.00
xvi СТАЊА У ПОРОЂАЈНОМ ПЕРИОДУ		4814	0.22	14.16
<i>Certain conditions originating in the perinatal period</i>				
245 Оштећење плода и новорођенчета због болести мајке и компликација трудноће, трудова и порођаја	P00-P04	50	0.00	0.15
246 Поремећаји у току трудноће и развоја плода	P05-P07	310	0.01	0.91
247 Порођајне повреде новорођенчета	P10-P07	186	0.01	0.55
248 Недостатак кисеоника у материци и гушење новорођенчета узроковано недостатком кисеоника	P20-P21	237	0.01	0.70
249 Друге сметње дисања у порођајном периоду	P22-P28	168	0.01	0.49
250 Урођена инфекција и паразитарне болести	P35-P37	48	0.00	0.14
251 Друге специфичне инфекције у порођајном периоду	P38-P39	899	0.04	2.64
252 Хемолитичка болест - разарање црвених крвних зрнаца плода и новорођенчета	P55	54	0.00	0.16
253 Друга стања у порођајном периоду	P08,P29,P50-P54,P56-P96	2862	0.13	8.42
xvii УРОЂЕНЕ НАКАЗНОСТИ, ДЕФОРМАЦИЈЕ И ХРОМОЗОМСКЕ НЕНОРМАЛНОСТИ		15106	0.68	44.43
<i>Congenital malformations, deformations and chromosomal abnormalities</i>				
254 Спина бифида - расцеп стуба кичме	Q05	41	0.00	0.12
255 Друге урођене аномалије нервног система	Q00-Q04,Q06-Q07	150	0.01	0.44
256 Урођене аномалије крвотока	Q20-Q28	1253	0.06	3.68
257 Расцеп непца, расцеп усне	Q35-Q37	173	0.01	0.51
258 Урођени недостатак, урођена преграда и сужење танког црева	Q41	10	0.00	0.03
259 Друге урођене аномалије система за варење	Q38-Q40,Q42-Q45	343	0.02	1.01
260 Неспуштени семеник	Q53	779	0.04	2.29
261 Друге аномалије полномокраћног система	Q50-Q52,Q54-Q64	1359	0.06	4.00
262 Урођени деформитети кука	Q65	461	0.02	1.36
263 Урођени деформитети стопала	Q66	7741	0.35	22.77
264 Друге урођене аномалије и деформације мишићно-коштаног система	Q67-Q79	2065	0.09	6.07
265 Друге урођене аномалије	Q10-Q18,Q30-Q34,Q80-Q89	615	0.03	1.81

3. ЗДРАВСТВЕНА ЗАШТИТА НА ПРИМАРНОМ НИВОУ У РЕПУБЛИЦИ СРБИЈИ, 2013*PRIMARY HEALTH CARE SERVICE IN REPUBLIC OF SERBIA, 2013***3.2 Служба за здравствену заштиту деце***Child health services***3.2.3 Утврђена обољења, стања и повреде по групама***Diagnosed diseases, conditions and injuries by group*

		Укупно	Индекс структуре	Стопа на 1000 становника	
МОРБИДИТЕТНА ЛИСТА (10 МКБ) DISEASES AND CONDITIONS – ICD-10		Total	structure index	Rate per 1000 population	
266	Хромозомске ненормалности	Q90-Q99	116	0.01	0.34
xviii СИМПТОМИ, ЗНАЦИ И ПАТОЛОШКИ КЛИНИЧКИ И ЛАБОРАТОРИЈСКИ НАЛАЗИ Symptoms, signs and abnormal clinical and laboratory findings, not elsewhere classified		131174	5.90	385.77	
267	Бол у трбуху и карлици	R10	15733	0.71	46.27
268	Грозница непознатог порекла	R50	46355	2.08	136.33
270	Други симптоми, знаци и ненормални клинички и лабораторијски налази	R00-R09,R11-R49,R51-R53,R55-R99	69086	3.11	203.18
xix ПОВРЕДЕ, ТРОВАЊА И ПОСЛЕДИЦЕ ДЕЛОВАЊА СПОЉНИХ ФАКТОРА Injury, poisoning and certain other consequences of external causes		35104	1.58	103.24	
271	Прелом лобање и прелом костију лица	S02	143	0.01	0.42
272	Преломи врата, грудног коша и карлице	S12,S22,S32,T08	9	0.00	0.03
273	Прелом бутне кости	S72	26	0.00	0.08
274	Преломи других костију удова	S42,S52,S62,S82, S92,T10,T12	1485	0.07	4.37
275	Преломи у више предела тела	T02	7	0.00	0.02
276	Специфична и вишеструка уганућа, расцепи и утиснућа	S03,S13,S23,S33, S43, S53, S63,S73, S83,S93,T0	1548	0.07	4.55
277	Повреда ока и дупље ока	S05	203	0.01	0.60
278	Повреда унутар лобање	S06	76	0.00	0.22
279	Друге повреде унутрашњих органа	S26-S27,S36-S37	19	0.00	0.06
280	Ударне повреде и специфичне, вишеструке повреде са ампутацијама	S07-S08,S17-S18, S28, S38, S47-S48, S57-S58 ,S	51	0.00	0.15
281	Друге специфичне, неспецифичне и вишеструке повреде	S00-S01,S04,S09-S11,S14-S16, S19-S21,S24-S25	25603	1.15	75.30
282	Утицаји страног тела унетог преко природног отвора	T15-T19	971	0.04	2.86
283	Опекотине и нагризи	T20-T32	2376	0.11	6.99
284	Тровање дрогама и биолошким супстанцама	T36-T50	131	0.01	0.39
285	Токсична дејства супстанци немедицинског порекла	T51-T65	564	0.03	1.66
286	Синдром лошег поступања	T74	4	0.00	0.01
287	Други и неспецифични утицаји спољних узрока	T33-T35,T66-T73,T75-T78	1032	0.05	3.04
288	Неке ране компликације повреда и компликације хируршког и медицинског лечења неklasификоване на другом ме	T79-T88	321	0.01	0.94

3. ЗДРАВСТВЕНА ЗАШТИТА НА ПРИМАРНОМ НИВОУ У РЕПУБЛИЦИ СРБИЈИ, 2013*PRIMARY HEALTH CARE SERVICE IN REPUBLIC OF SERBIA, 2013***3.2 Служба за здравствену заштиту деце***Child health services***3.2.3 Утврђена обољења, стања и повреде по групама***Diagnosed diseases, conditions and injuries by group*

		Укупно	Индекс структуре	Стопа на 1000 становника	
МОРБИДИТЕТНА ЛИСТА (10 МКБ) DISEASES AND CONDITIONS – ICD-10		Total	structure index	Rate per 1000 population	
289	Последице повреда, тровања и друге последице спољних узрока	T90-T98	535	0.02	1.57
xxi	ФАКТОРИ КОЈИ УТИЧУ НА ЗДРАВСТВЕНО СТАЊЕ И КОНТАКТ СА ЗДРАВСТВЕНОМ СЛУЖБОМ	403642	18.15	1187.07	
Factors influencing health status and contact with health services					
290	Лица која траже здравствене услуге ради прегледа и испитивања	Z00-Z13	270125	12.14	794.41
291	Асимптоматска инфекција вирусом хумане имунодефицијенције (HIV)	Z21	1	0.00	0.00
292	Остала лица потенцијално здравствено угрожена заразном болешћу	Z20,Z22-Z29	70798	3.18	208.21
295	Живорођена деца према месту рођења	Z38	13276	0.60	39.04
297	Лица у здравственим службама ради одређених третмана и здравствене заштите	Z40-Z54	1287	0.06	3.78
298	Лица у здравственим службама из других разлога	Z31-Z33,Z37, Z55-Z99	48155	2.16	141.62

3. ЗДРАВСТВЕНА ЗАШТИТА НА ПРИМАРНОМ НИВОУ У РЕПУБЛИЦИ СРБИЈИ, 2013*PRIMARY HEALTH CARE SERVICE IN REPUBLIC OF SERBIA, 2013***3.2 Служба за здравствену заштиту деце***Child health services***3.2.3 Утврђена обољења, стања и повреде по групама***Diagnosed diseases, conditions and injuries by group*

		Укупно	Индекс структуре	Стопа на 1000 становника
МОРБИДИТЕТНА ЛИСТА (10 МКБ)		Total	structure index	Rate per 1000 population
DISEASES AND CONDITIONS – ICD-10				
Војводина	<i>Vojvodina</i>	640325	100.00	5131.22
I ЗАРАЗНЕ И ПАРАЗИТАРНЕ БОЛЕСТИ		73750	11.52	590.99
<i>Certain infectious and parasitic diseases</i>				
3 Дизентерија, узрочник Shigellae	A03	10	0.00	0.08
4 Амебијаза, узрочник патогена амеба	A06	4	0.00	0.03
5 Пролив и желудачно-цревно запаљење	A09	1793	0.28	14.37
6 Друге заразне болести	A02, A04-A05, A07-A08	5216	0.81	41.80
7 Туберкулоза плућа	A15-A16	1	0.00	0.01
17 Сепса	A40-A41	1	0.00	0.01
18 Друге бактеријске болести	A21-A22, A24-A28, A31-A32, A38, A42-A49	912	0.14	7.31
25 Повратна грозница	A68	1	0.00	0.01
30 Вирусни енцефалитис	A83-A86	1	0.00	0.01
33 Herpes simplex - вирусни узрочник	B00	630	0.10	5.05
34 Варичела и Херпес зостер	B01-B02	9930	1.55	79.57
35 Морбили - мале богиње	B05	1	0.00	0.01
36 Рубела	B06	1	0.00	0.01
37 Хепатитис акутни Б	B16	1	0.00	0.01
38 Друга вирусна жутица	B15, B17-B19	10	0.00	0.08
40 Паротитис - заушке	B26	58	0.01	0.46
41 Друге вирусне болести	A81, A87-A89, B03-B04, B07-B09, B25, B27-B3	50396	7.87	403.85
42 Микозе	B35-B49	3528	0.55	28.27
43 Маларија	B50-B54	1	0.00	0.01
47 Друге болести узроковане метиљима	B66	3	0.00	0.02
49 Дракункулијаза	B72	1	0.00	0.01
50 Онкоцеркијаза	B73	2	0.00	0.02

3. ЗДРАВСТВЕНА ЗАШТИТА НА ПРИМАРНОМ НИВОУ У РЕПУБЛИЦИ СРБИЈИ, 2013*PRIMARY HEALTH CARE SERVICE IN REPUBLIC OF SERBIA, 2013***3.2 Служба за здравствену заштиту деце***Child health services***3.2.3 Утврђена обољења, стања и повреде по групама***Diagnosed diseases, conditions and injuries by group*

		Укупно	Индекс структуре	Стопа на 1000 становника	
МОРБИДИТЕТНА ЛИСТА (10 МКБ) DISEASES AND CONDITIONS – ICD-10		Total	structure index	Rate per 1000 population	
52	Анкилостомијаза	B76	3	0.00	0.02
53	Друге хелминтијазе	B68-B71, B75, B77-B83	567	0.09	4.54
57	Дуге заразне болести и паразитарне болести	A65-A67, A69-A70, A74, A77-A79, B58-B64, B8	679	0.11	5.44
II ТУМОРИ Neoplasms		549	0.09	4.40	
58	Злоћудни тумори усне, усне дупље и ждрела	C00-C14	4	0.00	0.03
62	Злоћудни тумори ректосигмоидног споја дебелог црева, чмара и чмарног канала	C19-C21	1	0.00	0.01
63	Злоћудни тумор јетре и у жучним каналима	C22	4	0.00	0.03
69	Злоћудни тумори кости и зглобне хрскавице	C40-C41	3	0.00	0.02
72	Злоћудни тумори везивног и меког ткива	C45-C49	2	0.00	0.02
78	Други злоћудни тумори мушких полних органа	C60,C62-C63	1	0.00	0.01
80	Други злоћудни тумори система за мокрење	C64-C66,C68	4	0.00	0.03
81	Злоћудни тумор ока и аднекса ока	C69	3	0.00	0.02
82	Злоћудни тумор мозга	C71	4	0.00	0.03
84	Други секундарни, злоћудни тумори неозначених и разних локализација	C73-C80,C97	12	0.00	0.10
85	Хочкинова болест - злоћудни тумор лимфног ткива	C81	2	0.00	0.02
86	Не - Хочкинови лимфоми	C82-C85	1	0.00	0.01
87	Леукемија	C91-C95	28	0.00	0.22
90	Младеж и други доброћудни тумори коже	D22-D23	100	0.02	0.80
91	Доброћудни тумор дојке	D24	5	0.00	0.04
92	Тумор глатког мишића материце	D25	1	0.00	0.01
94	Доброћудни тумор мокраћних органа	D30	3	0.00	0.02
95	Доброћудни тумор мозга и других делова ЦНС-а	D33	1	0.00	0.01
96	Доброћудни тумори, други тумори "ин ситу"и тумори неизвесног и непознатог исхода	D00-D05, D07-D21, D26, D28-D29, D31-D32, D	370	0.06	2.96
III БОЛЕСТИ КРВИ И КРВОТВОРНИХ ОРГАНА И ПОРЕМЕЋАЈИ ИМУНИТЕТА Diseases of the blood and blood-forming organs and certain disorders involving the immune mechanism		5592	0.87	44.81	

3. ЗДРАВСТВЕНА ЗАШТИТА НА ПРИМАРНОМ НИВОУ У РЕПУБЛИЦИ СРБИЈИ, 2013*PRIMARY HEALTH CARE SERVICE IN REPUBLIC OF SERBIA, 2013***3.2 Служба за здравствену заштиту деце***Child health services***3.2.3 Утврђена обољења, стања и повреде по групама***Diagnosed diseases, conditions and injuries by group*

		Укупно	Индекс структуре	Стопа на 1000 становника	
МОРБИДИТЕТНА ЛИСТА (10 МКБ) DISEASES AND CONDITIONS – ICD-10		Total	structure index	Rate per 1000 population	
97	Анемија узрокована недостатком гвожђа	D50	5102	0.80	40.88
98	Друге слабокрвности	D51-D64	215	0.03	1.72
99	Хеморагијска стања и друге болести крви и крвотворних органа	D65-D77	207	0.03	1.66
100	Неки поремећији имуног система	D80-D89	68	0.01	0.54
iv БОЛЕСТИ ЖЛЕЗДА СА УНУТРАШЊИМ ЛУЧЕЊЕМ, ИСХРАНЕ И МЕТАБОЛИЗМА Endocrine, nutritional and metabolic diseases		2186	0.34	17.52	
101	Поремећаји штитасте жлезде због недостатка јода	E00-E02	3	0.00	0.02
102	Тиреотоксикоза - повећана функција штитасте жлезде	E05	5	0.00	0.04
103	Други поремећаји штитасте жлезде	E03-E04,E06-E07	111	0.02	0.89
104	Шећерна болест	E10-E14	131	0.02	1.05
105	Потхрањеност	E40-E46	234	0.04	1.88
106	Авитаминоза А	E50	1	0.00	0.01
107	Други недостаци витамина	E51-E56	90	0.01	0.72
108	Последице потхрањености и други недостаци хранљивих материја	E64	1	0.00	0.01
109	Општа гојазност	E66	1074	0.17	8.61
110	Смањење количине воде и запремине крви	E86	150	0.02	1.20
111	Други поремећаји жлезда са унуташњим лучењем, исхране и метаболизма	E15-E35, E58-E63, E65, E67-E85, E87-E90	386	0.06	3.09
v ДУШЕВНИ ПОРЕМЕЋАЈИ И ПОРЕМЕЋАЈИ ПОНАШАЊА Mental and behavioural disorders		2997	0.47	24.02	
114	Душевни поремећаји и поремећаји понашања узроковани употребом дроге	F11-F19	2	0.00	0.02
115	Схизофренија, схизотипски поремећаји, суманути поремећаји	F20-F29	5	0.00	0.04
116	Поремећаји расположења (афективни поремећаји)	F30-F39	6	0.00	0.05
117	Неуротски, стресогени и соматоформни поремећаји	F40-F48	50	0.01	0.40
118	Душевна заосталост	F70-F79	191	0.03	1.53
119	Други душевни поремећаји и поремећаји понашања	F04-F09, F50-F69, F80-F99	2743	0.43	21.98
vi БОЛЕСТИ НЕРВНОГ СИСТЕМА Diseases of the nervous system		1935	0.30	15.51	

3. ЗДРАВСТВЕНА ЗАШТИТА НА ПРИМАРНОМ НИВОУ У РЕПУБЛИЦИ СРБИЈИ, 2013*PRIMARY HEALTH CARE SERVICE IN REPUBLIC OF SERBIA, 2013***3.2 Служба за здравствену заштиту деце***Child health services***3.2.3 Утврђена обољења, стања и повреде по групама***Diagnosed diseases, conditions and injuries by group*

		Укупно	Индекс структуре	Стопа на 1000 становника	
МОРБИДИТЕТНА ЛИСТА (10 МКБ) DISEASES AND CONDITIONS – ICD-10		Total	structure index	Rate per 1000 population	
120	Запаљенске болести централног нервног система	G00-G09	14	0.00	0.11
123	Мултипла склероза	G35	1	0.00	0.01
124	Епилепсија	G40-G41	689	0.11	5.52
125	Мигрена и друге главобоље	G43-G44	262	0.04	2.10
127	Поремећаји нерава, коренова и снопова живаца	G50-G59	50	0.01	0.40
128	Мождана парализа и други синдроми парализе	G80-G83	167	0.03	1.34
129	Друге болести нервног система	G10-G13,G21-G26, G31-G32, G36-G37, G46-G4	752	0.12	6.03
vii БОЛЕСТИ ОКА И ПРИПОЈАКА ОКА Diseases of the eye and adnexa		12548	1.96	100.55	
130	Болести очног капка	H00-H01	1059	0.17	8.49
131	Болести вежњаче ока	H10-H13	9489	1.48	76.04
132	Болести беоњаче и рожњаче	H15-H19	28	0.00	0.22
133	Катаракта и друга обољења сочива	H25-H28	7	0.00	0.06
134	Одлубливање мрежњаче и расцеп мрежњаче	H33	2	0.00	0.02
135	Глауком - зелена мрена	H40-H42	5	0.00	0.04
136	Разрокоост	H49-H50	483	0.08	3.87
137	Поремећаји преламања светлости и поремећаји прилагођавања ока	H52	454	0.07	3.64
138	Слепило и ослабљен вид	H54	29	0.00	0.23
139	Други поремећаји ока и припојака ока	H02-H06, H20-H22, H30-H32, H34-H36, H43-H4	992	0.15	7.95
viii БОЛЕСТИ УВА И БОЛЕСТИ МАСТОИДНОГ НАСТАВКА Diseases of the ear and mastoid process		44472	6.95	356.37	
140	Болести средњег ува и болести мастоидног наставка	H65-H75	36575	5.71	293.09
141	Глувоћа	H90-H91	188	0.03	1.51
142	Друге болести ува и болести мастоидног наставка	H60-H62,H80-H83,H92-H95	7709	1.20	61.78
ix БОЛЕСТИ СИСТЕМА КРВОТОКА Diseases of the circulatory system		583	0.09	4.67	
143	Реуматска грозница	I00-I02	1	0.00	0.01

3. ЗДРАВСТВЕНА ЗАШТИТА НА ПРИМАРНОМ НИВОУ У РЕПУБЛИЦИ СРБИЈИ, 2013*PRIMARY HEALTH CARE SERVICE IN REPUBLIC OF SERBIA, 2013***3.2 Служба за здравствену заштиту деце***Child health services***3.2.3 Утврђена обољења, стања и повреде по групама***Diagnosed diseases, conditions and injuries by group*

		Укупно	Индекс структуре	Стопа на 1000 становника
		<i>Total</i>	<i>structure index</i>	<i>Rate per 1000 population</i>
МОРБИДИТЕТНА ЛИСТА (10 МКБ)				
<i>DISEASES AND CONDITIONS – ICD-10</i>				
144	Хроничне реуматске болести срца	I05-I09	1	0.00
145	Повишен крвни притисак, непознатог порекла	I10	29	0.00
146	Друге болести крвног притиска	I11-I15	3	0.00
148	Друге исхемијске болести срца	I20,I23-I25	1	0.00
150	Поремећаји спроводног система срца и аритмије	I44-I49	148	0.02
151	Недовољна функција срца	I50	1	0.00
152	Друге болести срца	I27-I43,I51-i52	47	0.01
153	Крварења у мозгу	I60-I62	3	0.00
154	Инфаркт мозга - изумирање ткива мозга	I63	5	0.00
156	Друге болести крвног судова мозга	I65-I69	8	0.00
158	Друге болести периферних крвних судова	I73	1	0.00
160	Друге болести артерија, артериола и капилара	I71-I72,I77-I79	16	0.00
161	Запаљење вена, вена са тромбозом, емболија и тромбоза вена	I80-I82	7	0.00
163	Хемороиди	I84	21	0.00
164	Друге болести крвотока	I85-I99	291	0.05
x	БОЛЕСТИ СИСТЕМА ЗА ДИСАЊЕ	276650	43.20	2216.92
<i>Diseases of the respiratory system</i>				
165	Акутно запаљење ждрела и акутно запаљење крајника	J02-J03	105377	16.46
166	Акутно запаљење грклана и акутно запаљење душника	J04	14225	2.22
167	Акутна инфекција горњих респираторних путева	J00-J01,J05-J06	89137	13.92
168	Грип	J10-J11	2606	0.41
169	Запаљење плућа	J12-J18	2789	0.44
170	Бронхитис - акутно запаљење душница	J20-J21	43666	6.82
171	Хронично запаљење синуса	J32	93	0.01
172	Друге болести носа и синуса носа	J30-J31,J33-J34	4177	0.65

3. ЗДРАВСТВЕНА ЗАШТИТА НА ПРИМАРНОМ НИВОУ У РЕПУБЛИЦИ СРБИЈИ, 2013*PRIMARY HEALTH CARE SERVICE IN REPUBLIC OF SERBIA, 2013***3.2 Служба за здравствену заштиту деце***Child health services***3.2.3 Утврђена обољења, стања и повреде по групама***Diagnosed diseases, conditions and injuries by group*

			Укупно	Индекс структуре	Стопа на 1000 становника
МОРБИДИТЕТНА ЛИСТА (10 МКБ) <i>DISEASES AND CONDITIONS – ICD-10</i>			<i>Total</i>	<i>structure index</i>	<i>Rate per 1000 population</i>
173	Хроничне болести крајника и трећег крајника	J35	4876	0.76	39.07
174	Друге болести горњег дела система за дисање	J36-J39	238	0.04	1.91
175	Запаљења душница, емфизем и друге обструктивне болести плућа	J40-J44	2520	0.39	20.19
176	Астма	J45-J46	6202	0.97	49.70
177	Бронхиектазија	J47	2	0.00	0.02
178	Пнеумокониоза	J60-J65	1	0.00	0.01
179	Друге болести система за дисање	J22,J66-J99	741	0.12	5.94
XI БОЛЕСТИ СИСТЕМА ЗА ВАРЕЊЕ <i>Diseases of the digestive system</i>			19347	3.02	155.04
180	Каријес зуба	K02	340	0.05	2.72
181	Друге болести зуба и потпорних структура	K00-K01,K03-K08	1243	0.19	9.96
182	Друге болести усне дупље, пљувачних жлезда и вилица	K09-K14	1415	0.22	11.34
183	Чир желуца, чир дванаестопалачног црева	K25-K27	7	0.00	0.06
184	Запаљење желуца и дванаестопалачног црева	K29	745	0.12	5.97
185	Друге болести једњака, желуца и дванаестопалачног црева	K20-K23,K28,K30-K31	4871	0.76	39.03
186	Болести слепог црева	K35-K38	115	0.02	0.92
187	Препонска кила	K40	682	0.11	5.47
188	Бутна кила	K41-K46	259	0.04	2.08
189	Кронова болест	K50-K51	18	0.00	0.14
190	Паралитички завезано црево и зачепљење црева, без киле	K56	16	0.00	0.13
191	Дивертикулоза - врећаста проширења црева	K57	22	0.00	0.18
192	Друге болести црева и потрбушнице	K52-K55,K58-K67	9404	1.47	75.36
194	Друге болести јетре	K71-K77	25	0.00	0.20
195	Камен у жучној кеси и запаљење жучне кесе	K80-K81	15	0.00	0.12
196	Акутно запаљење и дуге болести гуштераче	K85-K86	2	0.00	0.02

3. ЗДРАВСТВЕНА ЗАШТИТА НА ПРИМАРНОМ НИВОУ У РЕПУБЛИЦИ СРБИЈИ, 2013*PRIMARY HEALTH CARE SERVICE IN REPUBLIC OF SERBIA, 2013***3.2 Служба за здравствену заштиту деце***Child health services***3.2.3 Утврђена обољења, стања и повреде по групама***Diagnosed diseases, conditions and injuries by group*

		Укупно	Индекс структуре	Стопа на 1000 становника	
МОРБИДИТЕТНА ЛИСТА (10 МКБ) DISEASES AND CONDITIONS – ICD-10		Total	structure index	Rate per 1000 population	
197	Друге болести система за варење	K82-K83,K87-K93	168	0.03	1.35
xii БОЛЕСТИ КОЖЕ И ПОТКОЖНОГ ТКИВА Diseases of the skin and subcutaneous tissue		30414	4.75	243.72	
198	Инфекције коже и поткожног ткива	L00-L08	8855	1.38	70.96
199	Друге болести коже и поткожног ткива	L10-L99	21559	3.37	172.76
xiii БОЛЕСТИ МИШИЋНО-КОШТАНОГ СИСТЕМА ВЕЗИВНОГ ТКИВА Diseases of the musculoskeletal system and connective tissue		2320	0.36	18.59	
200	Запаљења зглобова	M05-M14	71	0.01	0.57
201	Дегенеративно обољење зглобова	M15-M19	5	0.00	0.04
202	Стечени деформитети удова	M20-M21	290	0.05	2.32
203	Друга обољења зглобова	M00-M03,M22-M25	506	0.08	4.05
204	Систематска обољења везивног ткива	M30-M36	66	0.01	0.53
205	Поремећаји вратног и другог међупршљеног диска	M50-M51	4	0.00	0.03
206	Друга обољења леђа	M40-M49,M53-M54	733	0.11	5.87
207	Болести меког ткива	M60-M79	451	0.07	3.61
208	Поремећаји структуре и густине костију	M80-M85	25	0.00	0.20
209	Остеомијелитис	M86	3	0.00	0.02
210	Друге болести мишићно-коштаног система и везивног ткива	M87-M99	166	0.03	1.33
xiv БОЛЕСТИ МОКРАЋНО-ПОЛНОГ СИСТЕМА Diseases of the genitourinary system		13259	2.07	106.25	
211	Акутни и прогресивни бубрежни синдроми	N00,N01	8	0.00	0.06
212	Друге болести гломерула бубрега	N02-N08	51	0.01	0.41
213	Болести каналића бубрега и међућелијског простора	N10-N16	172	0.03	1.38
214	Недовољна функција бубрега	N17-N19	11	0.00	0.09
215	Мокраћни каменци	N20-N23	36	0.01	0.29
216	Запаљење мокраћне бешике	N30	3517	0.55	28.18
217	Друге болести система за мокрење	N25-N29,N31-N39	5574	0.87	44.67

3. ЗДРАВСТВЕНА ЗАШТИТА НА ПРИМАРНОМ НИВОУ У РЕПУБЛИЦИ СРБИЈИ, 2013*PRIMARY HEALTH CARE SERVICE IN REPUBLIC OF SERBIA, 2013***3.2 Служба за здравствену заштиту деце***Child health services***3.2.3 Утврђена обољења, стања и повреде по групама***Diagnosed diseases, conditions and injuries by group*

		Укупно	Индекс структуре	Стопа на 1000 становника
		<i>Total</i>	<i>structure index</i>	<i>Rate per 1000 population</i>
МОРБИДИТЕТНА ЛИСТА (10 МКБ)				
<i>DISEASES AND CONDITIONS – ICD-10</i>				
218 Повећање простате	N40	5	0.00	0.04
220 Водена кила и накупљање семена	N43	172	0.03	1.38
221 Болести удне навлаке	N47	1666	0.26	13.35
222 Друге болести мушких полних органа	N44-N46,N48-N51	991	0.15	7.94
223 Болести дојке	N60-N64	31	0.00	0.25
224 Запаљење јајовода и запаљење јајника	N70	1	0.00	0.01
226 Друга запаљења женских карличних органа	N71,N73-N77	890	0.14	7.13
227 Ендометриоза	N80	1	0.00	0.01
229 Незапаљенске болести јајника, јајовода и окоматеричног ткива	N83	5	0.00	0.04
230 Поремећаји менструације	N91-N92	6	0.00	0.05
233 Друга обољења полномокрајног пута	N82,N84-N90,N93-N94, N96, N98-N99	122	0.02	0.98
xv ТРУДНОЋА, РАБАЊЕ И БАБИЊЕ		78	0.01	0.63
<i>Pregnancy, childbirth and the puerperium</i>				
240 Отежани порођај	O64-O66	78	0.01	0.63
xvi СТАЊА У ПОРОЂАЈНОМ ПЕРИОДУ		3735	0.58	29.93
<i>Certain conditions originating in the perinatal period</i>				
245 Оштећење плода и новорођенчета због болести мајке и компликација трудноће, трудова и порођаја	P00-P04	3	0.00	0.02
246 Поремећаји у току трудноће и развоја плода	P05-P07	267	0.04	2.14
247 Порођајне повреде новорођенчета	P10-P07	88	0.01	0.71
248 Недостатак кисеоника у материци и гушење новорођенчета узроковано недостатком кисеоника	P20-P21	177	0.03	1.42
249 Друге сметње дисања у порођајном периоду	P22-P28	305	0.05	2.44
250 Урођена инфекција и паразитарне болести	P35-P37	41	0.01	0.33
251 Друге специфичне инфекције у порођајном периоду	P38-P39	1528	0.24	12.24
252 Хемолитичка болест - разарање црвених крвних зрнаца плода и новорођенчета	P55	19	0.00	0.15
253 Друга стања у порођајном периоду	P08,P29,P50-P54,P56-P96	1307	0.20	10.47
xvii УРОЂЕНЕ НАКАЗНОСТИ, ДЕФОРМАЦИЈЕ И ХРОМОЗОМСКЕ НЕНОРМАЛНОСТИ		4700	0.73	37.66
<i>Congenital malformations, deformations and chromosomal abnormalities</i>				

3. ЗДРАВСТВЕНА ЗАШТИТА НА ПРИМАРНОМ НИВОУ У РЕПУБЛИЦИ СРБИЈИ, 2013*PRIMARY HEALTH CARE SERVICE IN REPUBLIC OF SERBIA, 2013***3.2 Служба за здравствену заштиту деце***Child health services***3.2.3 Утврђена обољења, стања и повреде по групама***Diagnosed diseases, conditions and injuries by group*

		Укупно	Индекс структуре	Стопа на 1000 становника
		<i>Total</i>	<i>structure index</i>	<i>Rate per 1000 population</i>
МОРБИДИТЕТНА ЛИСТА (10 МКБ)				
<i>DISEASES AND CONDITIONS – ICD-10</i>				
254	Спина бифида - расцеп стуба кичме	Q05	28	0.00
255	Друге урођене аномалије нервног система	Q00-Q04,Q06-Q07	82	0.01
256	Урођене аномалије крвотока	Q20-Q28	524	0.08
257	Расцеп непца, расцеп усне	Q35-Q37	51	0.01
258	Урођени недостатак, урођена преграда и сужење танког црева	Q41	2	0.00
259	Друге урођене аномалије система за варење	Q38-Q40,Q42-Q45	151	0.02
260	Неспуштени семеник	Q53	372	0.06
261	Друге аномалије полномокраћног система	Q50-Q52,Q54-Q64	613	0.10
262	Урођени деформитети кука	Q65	99	0.02
263	Урођени деформитети стопала	Q66	1862	0.29
264	Друге урођене аномалије и деформације мишићно-коштаног система	Q67-Q79	602	0.09
265	Друге урођене аномалије	Q10-Q18,Q30-Q34,Q80-Q89	237	0.04
266	Хромозомске ненормалности	Q90-Q99	77	0.01
xviii СИМПТОМИ, ЗНАЦИ И ПАТОЛОШКИ КЛИНИЧКИ И ЛАБОРАТОРИЈСКИ НАЛАЗИ		31890	4.98	255.55
<i>Symptoms, signs and abnormal clinical and laboratory findings, not elsewhere classified</i>				
267	Бол у трбуху и карлици	R10	4448	0.69
268	Грозница непознатог порекла	R50	7125	1.11
270	Други симптоми, знаци и ненормални клинички и лабораторијски налази	R00-R09,R11-R49,R51-R53,R55-R99	20317	3.17
xix ПОВРЕДЕ, ТРОВАЊА И ПОСЛЕДИЦЕ ДЕЛОВАЊА СПОЉНИХ ФАКТОРА		14573	2.28	116.78
<i>Injury, poisoning and certain other consequences of external causes</i>				
271	Прелом лобање и прелом костију лица	S02	31	0.00
272	Преломи врата, грудног коша и карлице	S12,S22,S32,T08	5	0.00
273	Прелом бутне кости	S72	25	0.00
274	Преломи других костију удова	S42,S52,S62,S82, S92,T10,T12	529	0.08
275	Преломи у више предела тела	T02	1	0.00
276	Специфична и вишеструка уганућа, расцепи и утиснућа	S03,S13,S23,S33, S43, S53, S63,S73, S83,S93,T0	638	0.10

3. ЗДРАВСТВЕНА ЗАШТИТА НА ПРИМАРНОМ НИВОУ У РЕПУБЛИЦИ СРБИЈИ, 2013*PRIMARY HEALTH CARE SERVICE IN REPUBLIC OF SERBIA, 2013***3.2 Служба за здравствену заштиту деце***Child health services***3.2.3 Утврђена обољења, стања и повреде по групама***Diagnosed diseases, conditions and injuries by group*

		Укупно	Индекс структуре	Стопа на 1000 становника
		<i>Total</i>	<i>structure index</i>	<i>Rate per 1000 population</i>
МОРБИДИТЕТНА ЛИСТА (10 МКБ)				
<i>DISEASES AND CONDITIONS – ICD-10</i>				
277 Повреда ока и дупље ока	S05	74	0.01	0.59
278 Повреда унутар лобање	S06	43	0.01	0.34
279 Друге повреде унутрашњих органа	S26-S27,S36-S37	32	0.00	0.26
280 Ударне повреде и специфичне, вишеструке повреде са ампутацијама	S07-S08,S17-S18, S28, S38, S47-S48, S57-S58 ,S	247	0.04	1.98
281 Друге специфичне, неспецифичне и вишеструке повреде	S00-S01,S04,S09-S11,S14-S16, S19-S21,S24-S25	10192	1.59	81.67
282 Утицаји страног тела унетог преко природног отвора	T15-T19	422	0.07	3.38
283 Опекотине и нагриси	T20-T32	951	0.15	7.62
284 Тровање дрогама и биолошким супстанцама	T36-T50	39	0.01	0.31
285 Токсична дејства супстанци немедицинског порекла	T51-T65	56	0.01	0.45
286 Синдром лошег поступања	T74	13	0.00	0.10
287 Други и неспецифични утицаји спољних узрока	T33-T35,T66-T73,T75-T78	879	0.14	7.04
288 Неке ране компликације повреда и компликације хируршког и медицинског лечења неklasификоване на другом ме	T79-T88	175	0.03	1.40
289 Последице повреда, тровања и друге последице спољних узрока	T90-T98	221	0.03	1.77
XXI ФАКТОРИ КОЈИ УТИЧУ НА ЗДРАВСТВЕНО СТАЊЕ И КОНТАКТ СА ЗДРАВСТВЕНОМ СЛУЖБОМ		98747	15.42	791.31
<i>Factors influencing health status and contact with health services</i>				
290 Лица која траже здравствене услуге ради прегледа и испитивања	Z00-Z13	68507	10.70	548.98
292 Остала лица потенцијално здравствено угрожена заразном болешћу	Z20,Z22-Z29	17025	2.66	136.43
295 Живорођена деца према месту рођења	Z38	82	0.01	0.66
297 Лица у здравственим службама ради одређених третмана и здравствене заштите	Z40-Z54	112	0.02	0.90
298 Лица у здравственим службама из других разлога	Z31-Z33,Z37, Z55-Z99	13021	2.03	104.34

3. ЗДРАВСТВЕНА ЗАШТИТА НА ПРИМАРНОМ НИВОУ У РЕПУБЛИЦИ СРБИЈИ, 2013*PRIMARY HEALTH CARE SERVICE IN REPUBLIC OF SERBIA, 2013***3.3 Служба за здравствену заштиту школске деце***Youth and School children health services***3.3.1 Здравствени радници у служби за здравствену заштиту школске деце по окрузима***Medical staff in school children and youth health services by district*

ОКРУГ / DISTRICT		Здравствени радници							
		лекари				са вишом спремом		са средњом спремом	
		укупно	опште медицине	на специјализацији	специјалисти	укупно	од тога мед. сестре	укупно	од тога мед. сестре
		Medical staff							
		Medical doctors				With college education		With secondary education	
		Total	General practitioners	in specialist training	Specialists	Total	Of which nurses	Total	Of which nurses
Република Србија	Serbia	743	180	97	466	81	83	839	769
Централна Србија	Central Serbia	548	135	61	352	59	61	643	615
Град Београд	Beograd	153	30	8	115	18	18	172	172
Мачвански	Macvanski	18	2	2	14	1	1	21	21
Колубарски	Kolubarski	13	4	1	8	1	1	14	14
Подунавски	Podunavski	28	7	9	12	2	2	29	18
Браничевски	Branicevski	24	9	3	12	2	2	35	34
Шумадијски	Sumadijski	32	5	4	23	2	2	33	33
Поморавски	Pomoravski	25	7	2	16	5	5	29	28
Борски	Borski	18	8	5	5	1	1	29	19
Зајечарски	Zajecarski	12	5	3	4	2	2	9	8
Златиборски	Zlatiborski	29	3	3	23	1	1	39	38
Моравички	Moravicki	21	4	3	14	2	2	24	24
Рашки	Raski	31	13	3	15	3	3	37	37
Расински	Rasinski	25	11	1	13	2	2	23	23
Нишавски	Nisavski	44	3	6	35	5	5	51	51
Топлички	Toplicki	12	1	3	8	3	3	16	13
Пиротски	Pirotski	10	3	2	5	1	1	12	12
Јабланички	Jablanicki	23	12	0	11	5	7	27	27
Пчињски	Pcinjski	30	8	3	19	3	3	43	43
Војводина	Vojvodina	195	45	36	114	22	22	196	154
Севернобачки	Severnobacki	17	7	5	5	1	1	23	21
Средњебанатски	Srednjebanatski	26	5	6	15	5	5	33	33
Севернобанатски	Severnobanatski	15	4	3	8	1	1	14	14
Јужнобанатски	Juznobanatski	24	2	3	19	5	5	23	21
Западнобачки	Zapadnobacki	15	2	4	9	1	1	15	15
Јужнобачки	Juznobacki	59	10	7	42	4	4	48	13
Сремски	Sremski	39	15	8	16	5	5	40	37

3. ЗДРАВСТВЕНА ЗАШТИТА НА ПРИМАРНОМ НИВОУ У РЕПУБЛИЦИ СРБИЈИ, 2013

PRIMARY HEALTH CARE SERVICE IN REPUBLIC OF SERBIA, 2013

3.3 Служба за здравствену заштиту школске деце

Youth and School children health services

3.3.2 Број посета у служби за здравствену заштиту школске деце по окрузима

Visits to school children and youth health services by district

ОКРУГ <i>DISTRICT</i>		Посете у ординацији			Кућне посете		Посете код		Остале посете	
		код лекара		код осталих мед. радника	лекара	осталих мед. радника	Психолога	Логопеда	школама	школским кухињама
		свега	од тога прве							
		Office visits			Home visits		Visits to		Other visits	
		To doctors		To other medical staff	Doctors	Other medical staff	Psychologist	Speech therapist	To schools	To school kitchens
		Total	Of which first v.							
Република Србија	Serbia	3702806	2221889	1312482	1662	1801	17733	21854	865	174
Централна Србија	Central Serbia	2857393	1692394	1003260	1578	1717	9843	16964	742	159
Град Београд	Beograd	827986	574434	172924	71	0	1000	1749	150	24
Мачвански	Macvanski	126568	76189	41097	0	0	0	1163	0	0
Колубарски	Kolubarski	64594	37168	11347	0	0	461	0	0	0
Подунавски	Podunavski	107835	80669	42664	0	0	2611	1577	2	135
Браничевски	Branicevski	109104	69096	26971	0	0	282	0	0	0
Шумадијски	Sumadijski	195861	70286	29700	4	0	532	0	0	0
Поморавски	Pomoravski	124136	68172	42729	4	0	887	1405	0	0
Борски	Borski	73624	49550	13148	0	0	514	2259	0	0
Зајечарски	Zajecarski	54004	30101	22875	0	0	1359	2244	0	0
Златиборски	Zlatiborski	130277	82067	33726	0	0	0	6242	0	0
Моравички	Moravicki	85277	57671	40884	265	0	0	0	0	0
Рашки	Raski	121893	77580	188776	0	0	0	0	0	0
Расински	Rasinski	119690	87133	38357	0	0	1211	325	57	0
Нишавски	Nisavski	163387	102603	160807	50	0	0	0	410	0
Топлички	Toplicki	58923	40118	63021	0	0	0	0	84	0
Пиротски	Pirotski	52911	31223	12714	0	0	986	0	0	0
Јабланички	Jablanicki	320764	83247	26373	1175	0	0	0	0	0
Пчињски	Pcinjski	120559	75087	35147	9	1717	0	0	39	0
Војводина	Vojvodina	845413	529495	309222	84	84	7890	4890	123	15
Севернобачки	Severnobacki	71480	45735	25248	2	0	603	0	49	0
Средњебанатски	Srednjebanatski	46154	30953	10915	45	45	0	0	0	0
Севернобанатски	Severnobanatski	81073	61868	25466	11	8	538	548	42	11
Јужнобанатски	Juznobanatski	151159	96086	38427	4	9	50	316	0	0
Западнобачки	Zapadnobacki	83257	53639	81776	19	22	732	2425	26	0
Јужнобачки	Juznobacki	277581	156052	56948	1	0	5967	1523	0	0
Сремски	Sremski	134709	85162	70442	2	0	0	78	6	4

3. ЗДРАВСТВЕНА ЗАШТИТА НА ПРИМАРНОМ НИВОУ У РЕПУБЛИЦИ СРБИЈИ, 2013

PRIMARY HEALTH CARE SERVICE IN REPUBLIC OF SERBIA, 2013

3.3 Служба за здравствену заштиту школске деце

Youth and School children health services

3.3.3 Утврђена обољења, стања и повреде по групама

Diagnosed diseases, conditions and injuries by group

МОРБИДИТЕТНА ЛИСТА (10 МКБ)				Укупно	Индекс структуре	Стопа на 1000 становника
MORBIDITY LIST (ICD-10)				Total	Structure index	Rate per 1000 population
Република Србија	Serbia			2557162	100.00	2689.35
I ЗАРАЗНЕ И ПАРАЗИТАРНЕ БОЛЕСТИ		A00 - B99		179092	7.00	188.35
<i>Certain infectious and parasitic diseases</i>						
3 Дизентерија, узročник Shigellae	A03			3	0.00	0.00
4 Амебијаза, узročник патогена амеба	A06			7	0.00	0.01
5 Пролив и желудачно-цревно запаљење	A09			9646	0.38	10.14
6 Друге заразне болести	A02, A04-A05, A07-A08			27061	1.06	28.46
7 Туберкулоза плућа	A15-A16			17	0.00	0.02
8 Туберкулоза других органа	A17-A19			4	0.00	0.00
13 Порођајни тетанус и други тетанус	A34-A35			1	0.00	0.00
15 Велики кашаљ	A37			8	0.00	0.01
16 Инфекција узрокована менингококом	A39			7	0.00	0.01
17 Сепса	A40-A41			7	0.00	0.01
18 Друге бактеријске болести	A21-A22, A24-A28, A31-A32, A38, A42-A49			890	0.03	0.94
20 Свежи сифилис	A51			3	0.00	0.00
21 Позни сифилис и други неозначени сифилис	A52-A53			1	0.00	0.00
22 Инфекција гонококом	A54			4	0.00	0.00
23 Полне инфекције узроковане хламидијом	A55-A56			4	0.00	0.00
24 Друге инфекције претежно пренете сексуалним путем	A57-A64			51	0.00	0.05
25 Повратна грозница	A68			7	0.00	0.01
30 Вирусни енцефалитис	A83-A86			3	0.00	0.00
31 Жута грозница	A95			6	0.00	0.01
32 Друге грознице и хеморагијске грознице	A90-A94, A96-A99			17	0.00	0.02
33 Herpes simplex - вирусни узročник	B00			2436	0.10	2.56
34 Варицела и Херпес зостер	B01-B02			14470	0.57	15.22

3. ЗДРАВСТВЕНА ЗАШТИТА НА ПРИМАРНОМ НИВОУ У РЕПУБЛИЦИ СРБИЈИ, 2013*PRIMARY HEALTH CARE SERVICE IN REPUBLIC OF SERBIA, 2013***3.3 Служба за здравствену заштиту школске деце***Youth and School children health services***3.3.3 Утврђена обољења, стања и повреде по групама***Diagnosed diseases, conditions and injuries by group*

МОРБИДИТЕТНА ЛИСТА (10 МКБ) <i>MORBIDITY LIST (ICD-10)</i>		Укупно <i>Total</i>	Индекс структуре <i>Structure index</i>	Стопа на 1000 становника <i>Rate per 1000 population</i>
35 Морбили - мале богиње	B05	18	0.00	0.02
36 Рубела	B06	14	0.00	0.01
37 Хепатитис акутни Б	B16	7	0.00	0.01
38 Друга вирусна жутица	B15,B17-B19	139	0.01	0.15
39 Сид	B20-B24	2	0.00	0.00
40 Паротитис - заушке	B26	81	0.00	0.09
41 Друге вирусне болести	A81, A87-A89, B03-B04, B07-B09, B25, B27	110667	4.33	116.39
42 Микозе	B35-B49	8557	0.33	9.00
43 Маларија	B50-B54	2	0.00	0.00
44 Лајшманијаза	B55	1	0.00	0.00
45 Трипанозомијаза	B56-B57	2	0.00	0.00
46 Шистозомијаза	B65	1	0.00	0.00
47 Друге болести узроковане метиљима	B66	8	0.00	0.01
48 Ехинококоза	B67	9	0.00	0.01
49 Дракункулијаза	B72	3	0.00	0.00
52 Анкилостомијаза	B76	7	0.00	0.01
53 Друге хелминтијазе	B68-B71, B75, B77-B83	1608	0.06	1.69
54 Последице туберкулозе	B90	7	0.00	0.01
57 Дуге заразне болести и паразитарне болести	A65-A67, A69-A70, A74, A77-A79, B58-B64	3306	0.13	3.48
II ТУМОРИ <i>Neoplasms</i>	C00 - D48	5535	0.22	5.82
58 Злоћудни тумори усне, усне дупље и ждрела	C00-C14	7	0.00	0.01
63 Злоћудни тумор јетре и у жучним каналима	C22	4	0.00	0.00
64 Злоћудни тумор панкреаса	C25	4	0.00	0.00

3. ЗДРАВСТВЕНА ЗАШТИТА НА ПРИМАРНОМ НИВОУ У РЕПУБЛИЦИ СРБИЈИ, 2013*PRIMARY HEALTH CARE SERVICE IN REPUBLIC OF SERBIA, 2013***3.3 Служба за здравствену заштиту школске деце***Youth and School children health services***3.3.3 Утврђена обољења, стања и повреде по групама***Diagnosed diseases, conditions and injuries by group*

МОРБИДИТЕТНА ЛИСТА (10 МКБ) MORBIDITY LIST (ICD-10)		Укупно <i>Total</i>	Индекс структуре <i>Structure index</i>	Стопа на 1000 становника <i>Rate per 1000 population</i>
65 Други злоћудни тумори органа за варење	C17,C23-C24,C26	1	0.00	0.00
67 Злоћудни тумор душника и душника и плућа	C33-C34	1	0.00	0.00
68 Други злоћудни тумори органа за дисање и интраторакалних органа	C30-C31,C37-C39	2	0.00	0.00
69 Злоћудни тумори кости и зглобне хрскавице	C40-C41	54	0.00	0.06
70 Меланом - црни злоћудни тумор коже	C43	3	0.00	0.00
71 Други злоћудни тумор коже	C44	8	0.00	0.01
72 Злоћудни тумори везивног и меког ткива	C45-C49	4	0.00	0.00
76 Други злоћудни тумори женских полних органа	C51-C52,C56-C58	2	0.00	0.00
77 Злоћудни тумор простате	C61	1	0.00	0.00
78 Други злоћудни тумори мушких полних органа	C60,C62-C63	17	0.00	0.02
80 Други злоћудни тумори система за мокрење	C64-C66,C68	13	0.00	0.01
81 Злоћудни тумор ока и аднекса ока	C69	11	0.00	0.01
82 Злоћудни тумор мозга	C71	49	0.00	0.05
83 Злоћудни тумори других делова централног нервног система	C70,C72	11	0.00	0.01
84 Други секундарни, злоћудни тумори неозначених и разних локализација	C73-C80,C97	27	0.00	0.03
85 Хочкинова болест - злоћудни тумор лимфног ткива	C81	35	0.00	0.04
86 Не - Хочкинови лимфоми	C82-C85	32	0.00	0.03
87 Леукемија	C91-C95	120	0.00	0.13
88 Други злоћудни тумори лимфне жлезде, крвне лозе и сродног ткива	C88-C90,C96	6	0.00	0.01
89 Карцином - рак "ин ситу" грлића материце	D06	10	0.00	0.01
90 Младеж и други доброћудни тумори коже	D22-D23	2622	0.10	2.76
91 Доброћудни тумор дојке	D24	173	0.01	0.18
92 Тумор глатког мишића материце	D25	4	0.00	0.00
93 Доброћудни тумор јајника	D27	78	0.00	0.08

3. ЗДРАВСТВЕНА ЗАШТИТА НА ПРИМАРНОМ НИВОУ У РЕПУБЛИЦИ СРБИЈИ, 2013*PRIMARY HEALTH CARE SERVICE IN REPUBLIC OF SERBIA, 2013***3.3 Служба за здравствену заштиту школске деце***Youth and School children health services***3.3.3 Утврђена обољења, стања и повреде по групама***Diagnosed diseases, conditions and injuries by group*

МОРБИДИТЕТНА ЛИСТА (10 МКБ) <i>MORBIDITY LIST (ICD-10)</i>		Укупно <i>Total</i>	Индекс структуре <i>Structure index</i>	Стопа на 1000 становника <i>Rate per 1000 population</i>
94 Доброћудни тумор мокраћних органа	D30	5	0.00	0.01
95 Доброћудни тумор мозга и других делова ЦНС-а	D33	42	0.00	0.04
96 Доброћудни тумори, други тумори "ин ситу" и тумори неизвесног и непознатог исхода	D00-D05, D07-D21, D26, D28-D29, D31-D32	2189	0.09	2.30
III БОЛЕСТИ КРВИ И КРВОТВОРНИХ ОРГАНА И ПОРЕМЕЋАЈИ ИМУНИТЕТА <i>Diseases of the blood and blood-forming organs and certain disorders involving the immune mechanism</i>	D50 - D89	10655	0.42	11.21
97 Анемија узрокована недостатком гвожђа	D50	9443	0.37	9.93
98 Друге слабокрвности	D51-D64	274	0.01	0.29
99 Хеморагијска стања и друге болести крви и крвотворних органа	D65-D77	817	0.03	0.86
100 Неки поремећаји имуног система	D80-D89	121	0.00	0.13
IV БОЛЕСТИ ЖЛЕЗДА СА УНУТРАШЊИМ ЛУЧЕЊЕМ, ИСХРАНЕ И МЕТАБОЛИЗМА <i>Endocrine, nutritional and metabolic diseases</i>	E00 - E90	19736	0.77	20.76
101 Поремећаји штитасте жлезде због недостатка јода	E00-E02	116	0.00	0.12
102 Тиреотоксикоза - повећана функција штитасте жлезде	E05	215	0.01	0.23
103 Други поремећаји штитасте жлезде	E03-E04, E06-E07	1692	0.07	1.78
104 Шећерна болест	E10-E14	1791	0.07	1.88
105 Потхрањеност	E40-E46	1108	0.04	1.17
106 Авитаминоза А	E50	20	0.00	0.02
107 Други недостаци витамина	E51-E56	43	0.00	0.05
108 Последице потхрањености и други недостаци хранљивих материја	E64	157	0.01	0.17
109 Општа гојазност	E66	10151	0.40	10.68
110 Смањење количине воде и запремине крви	E86	365	0.01	0.38
111 Други поремећаји жлезда са унуташњим лучењем, исхране и метаболизма	E15-E35, E58-E63, E65, E67-E85, E87-E90	4078	0.16	4.29
V ДУШЕВНИ ПОРЕМЕЋАЈИ И ПОРЕМЕЋАЈИ ПОНАШАЊА <i>Mental and behavioural disorders</i>	F00 - F99	14274	0.56	15.01
113 Душевни поремећај и поремећаји понашања због употребе алкохола	F10	44	0.00	0.05

3. ЗДРАВСТВЕНА ЗАШТИТА НА ПРИМАРНОМ НИВОУ У РЕПУБЛИЦИ СРБИЈИ, 2013*PRIMARY HEALTH CARE SERVICE IN REPUBLIC OF SERBIA, 2013***3.3 Служба за здравствену заштиту школске деце***Youth and School children health services***3.3.3 Утврђена обољења, стања и повреде по групама***Diagnosed diseases, conditions and injuries by group*

МОРБИДИТЕТНА ЛИСТА (10 МКБ) <i>MORBIDITY LIST (ICD-10)</i>			Укупно <i>Total</i>	Индекс структуре <i>Structure index</i>	Стопа на 1000 становника <i>Rate per 1000 population</i>
114 Душезни поремећаји и поремећаји понашања узроковани употребом дроге	F11-F19		139	0.01	0.15
115 Схизофренија, схизотиписки поремећаји, суманути поремећаји	F20-F29		601	0.02	0.63
116 Поремећаји расположења (афективни поремећаји)	F30-F39		1031	0.04	1.08
117 Неуротски, стресогени и соматоформни поремећаји	F40-F48		3961	0.15	4.17
118 Душевна заосталост	F70-F79		1077	0.04	1.13
119 Други душезни поремећаји и поремећаји понашања	F04-F09, F50-F69, F80-F99		7421	0.29	7.80
VI БОЛЕСТИ НЕРВНОГ СИСТЕМА <i>Diseases of the nervous system</i>	G00 - G99		18753	0.73	19.72
120 Запаљенске болести централног нервног система	G00-G09		38	0.00	0.04
123 Мултипла склероза	G35		25	0.00	0.03
124 Епилепсија	G40-G41		5684	0.22	5.98
125 Мигрена и друге главобоље	G43-G44		10888	0.43	11.45
126 Пролазна исхемија - недовољна прокрвљеност мозга и сродни синдроми	G45		55	0.00	0.06
127 Поремећаји нерава, коренова и снопова живаца	G50-G59		390	0.02	0.41
128 Мождана парализа и други синдроми парализе	G80-G83		632	0.02	0.66
129 Друге болести нервног система	G10-G13, G21-G26, G31-G32, G36-G37, G46-		1041	0.04	1.09
VII БОЛЕСТИ ОКА И ПРИПОЈАКА ОКА <i>Diseases of the eye and adnexa</i>	H00 - H59		44434	1.74	46.73
130 Болести очног капка	H00-H01		4154	0.16	4.37
131 Болести вежњаче ока	H10-H13		21578	0.84	22.69
132 Болести беоњаче и рожњаче	H15-H19		310	0.01	0.33
133 Катаракта и друга обољења сочива	H25-H28		66	0.00	0.07
134 Одлубливање мрежњаче и расцеп мрежњаче	H33		16	0.00	0.02
135 Глауком - зелена мрена	H40-H42		164	0.01	0.17
136 Разрокоост	H49-H50		1252	0.05	1.32

3. ЗДРАВСТВЕНА ЗАШТИТА НА ПРИМАРНОМ НИВОУ У РЕПУБЛИЦИ СРБИЈИ, 2013*PRIMARY HEALTH CARE SERVICE IN REPUBLIC OF SERBIA, 2013***3.3 Служба за здравствену заштиту школске деце***Youth and School children health services***3.3.3 Утврђена обољења, стања и повреде по групама***Diagnosed diseases, conditions and injuries by group*

МОРБИДИТЕТНА ЛИСТА (10 МКБ) MORBIDITY LIST (ICD-10)		Укупно Total	Индекс структуре Structure index	Стопа на 1000 становника Rate per 1000 population	
137	Поремећаји преламања светлости и поремећаји прилагођавања ока	H52	10896	0.43	11.46
138	Слепило и ослабљен вид	H54	171	0.01	0.18
139	Други поремећаји ока и припојака ока	H02-H06, H20-H22, H30-H32, H34-H36, H43	5827	0.23	6.13
VIII БОЛЕСТИ УВА И БОЛЕСТИ МАСТОИДНОГ НАСТАВКА Diseases of the ear and mastoid process		H60 - H95	67391	2.64	70.87
140	Болести средњег ува и болести мастоидног наставка	H65-H75	43311	1.69	45.55
141	Глувоћа	H90-H91	701	0.03	0.74
142	Друге болести ува и болести мастоидног наставка	H60-H62,H80-H83,H92-H95	23379	0.91	24.59
IX БОЛЕСТИ СИСТЕМА КРВОТОКА Diseases of the circulatory system		I00 - I99	9536	0.37	10.03
143	Реуматска грозница	I00-I02	13	0.00	0.01
144	Хроничне реуматске болести срца	I05-I09	37	0.00	0.04
145	Повишен крвни притисак, непознатог порекла	I10	2590	0.10	2.72
146	Друге болести крвног притиска	I11-I15	91	0.00	0.10
147	Акутни инфаркт миокарда	I21-I22	4	0.00	0.00
148	Друге исхемијске болести срца	I20,I23-I25	38	0.00	0.04
149	Плућна емболија	I26	5	0.00	0.01
150	Поремећаји спроводног система срца и аритмије	I44-I49	1616	0.06	1.70
151	Недовољна функција срца	I50	17	0.00	0.02
152	Друге болести срца	I27-I43,I51-i52	1350	0.05	1.42
153	Крварења у мозгу	I60-I62	15	0.00	0.02
154	Инфаркт мозга - изумирање ткива мозга	I63	13	0.00	0.01
155	Мождана кап - апоплексија	I64	2	0.00	0.00
156	Друге болести крвног судова мозга	I65-I69	15	0.00	0.02
157	Атеросклероза - закречавање великих крвних судова	I70	6	0.00	0.01

3. ЗДРАВСТВЕНА ЗАШТИТА НА ПРИМАРНОМ НИВОУ У РЕПУБЛИЦИ СРБИЈИ, 2013*PRIMARY HEALTH CARE SERVICE IN REPUBLIC OF SERBIA, 2013***3.3 Служба за здравствену заштиту школске деце***Youth and School children health services***3.3.3 Утврђена обољења, стања и повреде по групама***Diagnosed diseases, conditions and injuries by group*

МОРБИДИТЕТНА ЛИСТА (10 МКБ) <i>MORBIDITY LIST (ICD-10)</i>			Укупно <i>Total</i>	Индекс структуре <i>Structure index</i>	Стопа на 1000 становника <i>Rate per 1000 population</i>
158 Друге болести периферних крвних судова	I73		65	0.00	0.07
159 Зачепљење артерије и стварање крвног угрушка у артеријама	I74		3	0.00	0.00
160 Друге болести артерија, артериола и капиlara	I71-I72,I77-I79		380	0.01	0.40
161 Запаљење вена, вена са тромбозом, емболија и тромбоза вена	I80-I82		64	0.00	0.07
162 Проширење вена на ногама	I83		101	0.00	0.11
163 Хемороиди	I84		507	0.02	0.53
164 Друге болести крвотока	I85-I99		2604	0.10	2.74
X БОЛЕСТИ СИСТЕМА ЗА ДИСАЊЕ	J00 - J99		1126583	44.06	1184.82
<i>Diseases of the respiratory system</i>					
165 Акутно запаљење ждрела и акутно запаљење крајника	J02-J03		540526	21.14	568.47
166 Акутно запаљење грклана и акутно запаљење душника	J04		53225	2.08	55.98
167 Акутна инфекција горњих респираторних путева	J00-J01,J05-J06		337937	13.22	355.41
168 Грип	J10-J11		23272	0.91	24.47
169 Запаљење плућа	J12-J18		5062	0.20	5.32
170 Бронхитис - акутно запаљење душница	J20-J21		94677	3.70	99.57
171 Хронично запаљење синуса	J32		2857	0.11	3.00
172 Друге болести носа и синуса носа	J30-J31,J33-J34		27921	1.09	29.36
173 Хроничне болести крајника и трећег крајника	J35		7324	0.29	7.70
174 Друге болести горњег дела система за дисање	J36-J39		1001	0.04	1.05
175 Запаљења душница, емфизем и друге обструктивне болести плућа	J40-J44		10542	0.41	11.09
176 Астма	J45-J46		20653	0.81	21.72
177 Бронхиектазија	J47		26	0.00	0.03
178 Пнеумокониоза	J60-J65		3	0.00	0.00
179 Друге болести система за дисање	J22,J66-J99		1557	0.06	1.64

3. ЗДРАВСТВЕНА ЗАШТИТА НА ПРИМАРНОМ НИВОУ У РЕПУБЛИЦИ СРБИЈИ, 2013*PRIMARY HEALTH CARE SERVICE IN REPUBLIC OF SERBIA, 2013***3.3 Служба за здравствену заштиту школске деце***Youth and School children health services***3.3.3 Утврђена обољења, стања и повреде по групама***Diagnosed diseases, conditions and injuries by group*

МОРБИДИТЕТНА ЛИСТА (10 МКБ) <i>MORBIDITY LIST (ICD-10)</i>				Укупно <i>Total</i>	Индекс структуре <i>Structure index</i>	Стопа на 1000 становника <i>Rate per 1000 population</i>
XI БОЛЕСТИ СИСТЕМА ЗА ВАРЕЊЕ	K00 - K93	97017	3.79	102.03		
<i>Diseases of the digestive system</i>						
180 Каријес зуба	K02	1419	0.06	1.49		
181 Друге болести зуба и потпорних структура	K00-K01,K03-K08	3436	0.13	3.61		
182 Друге болести усне дупље, плувачних жлезда и вилица	K09-K14	4496	0.18	4.73		
183 Чир желуца, чир дванаестопалачног црева	K25-K27	252	0.01	0.27		
184 Запаљење желуца и дванаестопалачног црева	K29	5374	0.21	5.65		
185 Друге болести једњака, желуца и дванаестопалачног црева	K20-K23,K28,K30-K31	44211	1.73	46.50		
186 Болести слепог црева	K35-K38	1922	0.08	2.02		
187 Препонска кила	K40	1070	0.04	1.13		
188 Бутна кила	K41-K46	160	0.01	0.17		
189 Кронова болест	K50-K51	349	0.01	0.37		
190 Паралитички завезано црево и зачепљење црева, без киле	K56	31	0.00	0.03		
191 Дивертикулоза - врећаста проширења црева	K57	91	0.00	0.10		
192 Друге болести црева и потрбушнице	K52-K55,K58-K67	32541	1.27	34.22		
193 Болест јетре узрокована алкохолом	K70	7	0.00	0.01		
194 Друге болести јетре	K71-K77	256	0.01	0.27		
195 Камен у жучној кеси и запаљење жучне кесе	K80-K81	172	0.01	0.18		
196 Акутно запаљење и дуге болести гуштераче	K85-K86	49	0.00	0.05		
197 Друге болести система за варење	K82-K83,K87-K93	1181	0.05	1.24		
XII БОЛЕСТИ КОЖЕ И ПОТКОЖНОГ ТКИВА	L00 - L99	100306	3.92	105.49		
<i>Diseases of the skin and subcutaneous tissue</i>						
198 Инфекције коже и поткожног ткива	L00-L08	33871	1.32	35.62		
199 Друге болести коже и поткожног ткива	L10-L99	66435	2.60	69.87		

3. ЗДРАВСТВЕНА ЗАШТИТА НА ПРИМАРНОМ НИВОУ У РЕПУБЛИЦИ СРБИЈИ, 2013

PRIMARY HEALTH CARE SERVICE IN REPUBLIC OF SERBIA, 2013

3.3 Служба за здравствену заштиту школске деце

Youth and School children health services

3.3.3 Утврђена обољења, стања и повреде по групама

Diagnosed diseases, conditions and injuries by group

МОРБИДИТЕТНА ЛИСТА (10 МКБ) <i>MORBIDITY LIST (ICD-10)</i>			Укупно <i>Total</i>	Индекс структуре <i>Structure index</i>	Стопа на 1000 становника <i>Rate per 1000 population</i>
XIII БОЛЕСТИ МИШИЋНО-КОШТАНОГ СИСТЕМА ВЕЗИВНОГ ТКИВА	M00 - M99		52114	2.04	54.81
<i>Diseases of the musculoskeletal system and connective tissue</i>					
200 Запаљења зглобова	M05-M14		837	0.03	0.88
201 Дегенеративно обољење зглобова	M15-M19		323	0.01	0.34
202 Стечени деформитети удова	M20-M21		4100	0.16	4.31
203 Друга обољења зглобова	M00-M03,M22-M25		4747	0.19	4.99
204 Систематска обољења везивног ткива	M30-M36		303	0.01	0.32
205 Поремећаји вратног и другог међупршљенског диска	M50-M51		536	0.02	0.56
206 Друга обољења леђа	M40-M49,M53-M54		29118	1.14	30.62
207 Болести меког ткива	M60-M79		9256	0.36	9.73
208 Поремећаји структуре и густине костију	M80-M85		180	0.01	0.19
209 Остеомијелитис	M86		34	0.00	0.04
210 Друге болести мишићно-коштаног система и везивног ткива	M87-M99		2680	0.10	2.82
XIV БОЛЕСТИ МОКРАЋНО-ПОЛНОГ СИСТЕМА	N00 - N99		63361	2.48	66.64
<i>Diseases of the genitourinary system</i>					
211 Акутни и прогресивни бубрежни синдроми	N00,N01		60	0.00	0.06
212 Друге болести гломерула бубрега	N02-N08		342	0.01	0.36
213 Болести каналића бубрега и међућелијског простора	N10-N16		546	0.02	0.57
214 Недоволна функција бубрега	N17-N19		113	0.00	0.12
215 Мокраћни каменци	N20-N23		2169	0.08	2.28
216 Запаљење мокраћне бешике	N30		23708	0.93	24.93
217 Друге болести система за мокрење	N25-N29,N31-N39		14650	0.57	15.41
218 Повећање простате	N40		26	0.00	0.03
219 Друге болести простате	N41-N42		67	0.00	0.07
220 Водена кила и накупљање семена	N43		240	0.01	0.25

3. ЗДРАВСТВЕНА ЗАШТИТА НА ПРИМАРНОМ НИВОУ У РЕПУБЛИЦИ СРБИЈИ, 2013*PRIMARY HEALTH CARE SERVICE IN REPUBLIC OF SERBIA, 2013***3.3 Служба за здравствену заштиту школске деце***Youth and School children health services***3.3.3 Утврђена обољења, стања и повреде по групама***Diagnosed diseases, conditions and injuries by group*

МОРБИДИТЕТНА ЛИСТА (10 МКБ) <i>MORBIDITY LIST (ICD-10)</i>		Укупно <i>Total</i>	Индекс структуре <i>Structure index</i>	Стопа на 1000 становника <i>Rate per 1000 population</i>
221 Болести удне навлаке	N47	2546	0.10	2.68
222 Друге болести мушких полних органа	N44-N46,N48-N51	2353	0.09	2.47
223 Болести дојке	N60-N64	1171	0.05	1.23
224 Запаљење јајовода и запаљење јајника	N70	342	0.01	0.36
225 Запаљење грлића материце	N72	38	0.00	0.04
226 Друга запаљења женских карличних органа	N71,N73-N77	1664	0.07	1.75
227 Ендометриоза	N80	10	0.00	0.01
228 Испадање полних органа жена	N81	3	0.00	0.00
229 Незапаљенске болести јајника, јајовода и окоматеричног ткива	N83	199	0.01	0.21
230 Поремећаји менструације	N91-N92	3103	0.12	3.26
233 Друга обољења полномокраћног пута	N82,N84-N90,N93-N94, N96, N98-N99	10011	0.39	10.53
XV ТРУДНОБА, РАБАЊЕ И БАБИЊЕ <i>Pregnancy, childbirth and the puerperium</i>	O00 - O99	28	0.00	0.03
234 Спонтани побачај	O03	2	0.00	0.00
235 Медицински побачај	O04	1	0.00	0.00
236 Друге трудноће са побачајем	O00-O02,O05-O08	6	0.00	0.01
239 Брига труднице у вези пола и амнионске дупље и могућих проблема порођаја	O30-O43,O47,O48	1	0.00	0.00
240 Отежани порођај	O64-O66	2	0.00	0.00
241 Крварење после порођаја	O72	9	0.00	0.01
242 Друге компликације трудноће и порођаја	O20-O29,O60-O63,O67-O71, O73-O75,O81-	7	0.00	0.01
XVI СТАЊА У ПОРОЂАЈНОМ ПЕРИОДУ <i>Certain conditions originating in the perinatal period</i>	P00 - P96	136	0.01	0.14
246 Поремећаји у току трудноће и развоја плода	P05-P07	23	0.00	0.02
247 Порођајне повреде новорођенчета	P10-P07	4	0.00	0.00
248 Недостатак кисеоника у материци и гушење новорођенчета узроковано недостатком кисеоника	P20-P21	7	0.00	0.01

3. ЗДРАВСТВЕНА ЗАШТИТА НА ПРИМАРНОМ НИВОУ У РЕПУБЛИЦИ СРБИЈИ, 2013*PRIMARY HEALTH CARE SERVICE IN REPUBLIC OF SERBIA, 2013***3.3 Служба за здравствену заштиту школске деце***Youth and School children health services***3.3.3 Утврђена обољења, стања и повреде по групама***Diagnosed diseases, conditions and injuries by group*

МОРБИДИТЕТНА ЛИСТА (10 МКБ) <i>MORBIDITY LIST (ICD-10)</i>		Укупно <i>Total</i>	Индекс структуре <i>Structure index</i>	Стопа на 1000 становника <i>Rate per 1000 population</i>
249 Друге сметње дисања у порођајном периоду	P22-P28	6	0.00	0.01
250 Урођена инфекција и паразитарне болести	P35-P37	2	0.00	0.00
251 Друге специфичне инфекције у порођајном периоду	P38-P39	64	0.00	0.07
253 Друга стања у порођајном периоду	P08,P29,P50-P54,P56-P96	30	0.00	0.03
XVII УРОЂЕНЕ НАКАЗНОСТИ, ДЕФОРМАЦИЈЕ И ХРОМОЗОМСКЕ НЕНОРМАЛНОСТИ <i>Congenital malformations, deformations and chromosomal abnormalities</i>	Q00 - Q99	9720	0.38	10.22
254 Спина бифида - расцеп стуба кичме	Q05	36	0.00	0.04
255 Друге урођене аномалије нервног система	Q00-Q04,Q06-Q07	106	0.00	0.11
256 Урођене аномалије крвотока	Q20-Q28	954	0.04	1.00
257 Расцеп непца, расцеп усне	Q35-Q37	68	0.00	0.07
258 Урођени недостатак, урођена преграда и сужење танког црева	Q41	12	0.00	0.01
259 Друге урођене аномалије система за варење	Q38-Q40,Q42-Q45	106	0.00	0.11
260 Неспустени семеник	Q53	525	0.02	0.55
261 Друге аномалије полноокрајног система	Q50-Q52,Q54-Q64	822	0.03	0.86
262 Урођени деформитети кука	Q65	151	0.01	0.16
263 Урођени деформитети стопала	Q66	4139	0.16	4.35
264 Друге урођене аномалије и деформације мишићно-коштаног система	Q67-Q79	1639	0.06	1.72
265 Друге урођене аномалије	Q10-Q18,Q30-Q34,Q80-Q89	950	0.04	1.00
266 Хромозомске ненормалности	Q90-Q99	212	0.01	0.22
XVII СИМПТОМИ, ЗНАЦИ И ПАТОЛОШКИ КЛИНИЧКИ И ЛАБОРАТОРИЈСКИ НАЛАЗИ <i>Symptoms, signs and abnormal clinical and laboratory findings, not elsewhere classified</i>	R00 - R99	195719	7.65	205.84
267 Бол у трбуху и карлици	R10	53621	2.10	56.39
268 Грозница непознатог порекла	R50	25577	1.00	26.90
270 Други симптоми, знаци и ненормални клинички и лабораторијски налази	R00-R09,R11-R49,R51-R53,R55-R99	116521	4.56	122.54

3. ЗДРАВСТВЕНА ЗАШТИТА НА ПРИМАРНОМ НИВОУ У РЕПУБЛИЦИ СРБИЈИ, 2013

PRIMARY HEALTH CARE SERVICE IN REPUBLIC OF SERBIA, 2013

3.3 Служба за здравствену заштиту школске деце

Youth and School children health services

3.3.3 Утврђена обољења, стања и повреде по групама

Diagnosed diseases, conditions and injuries by group

МОРБИДИТЕТНА ЛИСТА (10 МКБ) <i>MORBIDITY LIST (ICD-10)</i>			Укупно <i>Total</i>	Индекс структуре <i>Structure index</i>	Стопа на 1000 становника <i>Rate per 1000 population</i>
XIX ПОВРЕДЕ, ТРОВАЊА И ПОСЛЕДИЦЕ ДЕЛОВАЊА СПОЉНИХ ФАКТОРА	S00 - T98	114864	4.49	120.80	
<i>Injury, poisoning and certain other consequences of external causes</i>					
271 Прелом лобање и прелом костију лица	S02	816	0.03	0.86	
272 Преломи врата, грудног коша и карлице	S12,S22,S32,T08	165	0.01	0.17	
273 Прелом бутне кости	S72	105	0.00	0.11	
274 Преломи других костију удова	S42,S52,S62,S82, S92,T10,T12	7199	0.28	7.57	
275 Преломи у више предела тела	T02	123	0.00	0.13	
276 Специфична и вишеструка уганућа, расцепи и утиснућа	S03,S13,S23,S33, S43, S53, S63,S73, S83,S93	14370	0.56	15.11	
277 Повреда ока и дупље ока	S05	451	0.02	0.47	
278 Повреда унутар лобање	S06	258	0.01	0.27	
279 Друге повреде унутрашњих органа	S26-S27,S36-S37	136	0.01	0.14	
280 Ударне повреде и специфичне, вишеструке повреде са ампутацијама	S07-S08,S17-S18, S28, S38, S47-S48, S57-S5	224	0.01	0.24	
281 Друге специфичне, неспецифичне и вишеструке повреде	S00-S01,S04,S09-S11,S14-S16, S19-S21,S24-	84475	3.30	88.84	
282 Утицаји страног тела унетог преко природног отвора	T15-T19	1405	0.05	1.48	
283 Опекотине и нагризи	T20-T32	2262	0.09	2.38	
284 Тровање дрогама и биолошким супстанцама	T36-T50	126	0.00	0.13	
285 Токсична дејства супстанци немедицинског порекла	T51-T65	364	0.01	0.38	
286 Синдром лошег поступања	T74	92	0.00	0.10	
287 Други и неспецифични утицаји спољних узрока	T33-T35,T66-T73,T75-T78	1646	0.06	1.73	
288 Неке ране компликације повреда и компликације хируршког и медицинског лечења неklasификоване на другом м	T79-T88	167	0.01	0.18	
289 Последице повреда, тровања и друге последице спољних узрока	T90-T98	480	0.02	0.50	
XXI ФАКТОРИ КОЈИ УТИЧУ НА ЗДРАВСТВЕНО СТАЊЕ И КОНТАКТ СА ЗДРАВСТВЕНОМ СЛУЖБОМ	Z00 - Z99	427908	16.73	450.03	
<i>Factors influencing health status and contact with health services</i>					
290 Лица која траже здравствене услуге ради прегледа и испитивања	Z00-Z13	310779	12.15	326.84	

3. ЗДРАВСТВЕНА ЗАШТИТА НА ПРИМАРНОМ НИВОУ У РЕПУБЛИЦИ СРБИЈИ, 2013*PRIMARY HEALTH CARE SERVICE IN REPUBLIC OF SERBIA, 2013***3.3 Служба за здравствену заштиту школске деце***Youth and School children health services***3.3.3 Утврђена обољења, стања и повреде по групама***Diagnosed diseases, conditions and injuries by group*

МОРБИДИТЕТНА ЛИСТА (10 МКБ) <i>MORBIDITY LIST (ICD-10)</i>		Укупно <i>Total</i>	Индекс структуре <i>Structure index</i>	Стопа на 1000 становника <i>Rate per 1000 population</i>
291	Асимптоматска инфекција вирусом хумане имунодефицијенције (HIV)	Z21	94	0.00
292	Остала лица потенцијално здравствено угрожена заразном болешћу	Z20, Z22-Z29	46747	1.83
293	Контрацепција	Z30	141	0.01
294	Препорођајни прегледи и друге контроле трудноће	Z34-Z36	3092	0.12
296	Нега и преглед после порођаја	Z39	3	0.00
297	Лица у здравственим службама ради одређених третмана и здравствене заштите	Z40-Z54	924	0.04
298	Лица у здравственим службама из других разлога	Z31-Z33, Z37, Z55-Z99	66128	2.59

3. ЗДРАВСТВЕНА ЗАШТИТА НА ПРИМАРНОМ НИВОУ У РЕПУБЛИЦИ СРБИЈИ, 2013*PRIMARY HEALTH CARE SERVICE IN REPUBLIC OF SERBIA, 2013***3.3 Служба за здравствену заштиту школске деце***Youth and School children health services***3.3.3 Утврђена обољења, стања и повреде по групама***Diagnosed diseases, conditions and injuries by group*

МОРБИДИТЕТНА ЛИСТА (10 МКБ) <i>MORBIDITY LIST (ICD-10)</i>				Укупно <i>Total</i>	Индекс структуре <i>Structure index</i>	Стопа на 1000 становника <i>Rate per 1000 population</i>
Централна Србија <i>Central Serbia</i>				1974475	100.00	2836.73
I	ЗАРАЗНЕ И ПАРАЗИТАРНЕ БОЛЕСТИ <i>Certain infectious and parasitic diseases</i>	A00 -	B99	101477	5.14	145.79
3	Дизентерија, узрочник Shigellae	A03		1	0.00	0.00
4	Амебијаза, узрочник патогена амеба	A06		1	0.00	0.00
5	Пролив и желудачно-цревно запаљење	A09		5323	0.27	7.65
6	Друге заразне болести	A02, A04-A05, A07-A08		21411	1.08	30.76
7	Туберкулоза плућа	A15-A16		13	0.00	0.02
8	Туберкулоза других органа	A17-A19		3	0.00	0.00
13	Порођајни тетанус и други тетанус	A34-A35		1	0.00	0.00
15	Велики кашаљ	A37		1	0.00	0.00
16	Инфекција узрокована менингококом	A39		1	0.00	0.00
17	Сепса	A40-A41		6	0.00	0.01
18	Друге бактеријске болести	A21-A22, A24-A28, A31-A32, A38, A42-A49		561	0.03	0.81
20	Свежи сифилис	A51		3	0.00	0.00
22	Инфекција гонококом	A54		4	0.00	0.01
23	Полне инфекције узроковане хламидијом	A55-A56		3	0.00	0.00
24	Друге инфекције претежно пренете сексуалним путем	A57-A64		43	0.00	0.06
25	Повратна грозница	A68		6	0.00	0.01
30	Вирусни енцефалитис	A83-A86		1	0.00	0.00
32	Друге грознице и хеморагијске грознице	A90-A94, A96-A99		17	0.00	0.02
33	Herpes simplex - вирусни узрочник	B00		1784	0.09	2.56
34	Варичела и Херпес зостер	B01-B02		10281	0.52	14.77
35	Морбили - мале богиње	B05		13	0.00	0.02

3. ЗДРАВСТВЕНА ЗАШТИТА НА ПРИМАРНОМ НИВОУ У РЕПУБЛИЦИ СРБИЈИ, 2013*PRIMARY HEALTH CARE SERVICE IN REPUBLIC OF SERBIA, 2013***3.3 Служба за здравствену заштиту школске деце***Youth and School children health services***3.3.3 Утврђена обољења, стања и повреде по групама***Diagnosed diseases, conditions and injuries by group*

МОРБИДИТЕТНА ЛИСТА (10 МКБ) <i>MORBIDITY LIST (ICD-10)</i>		Укупно <i>Total</i>	Индекс структуре <i>Structure index</i>	Стопа на 1000 становника <i>Rate per 1000 population</i>
36 Рубела	B06	12	0.00	0.02
37 Хепатитис акутни Б	B16	4	0.00	0.01
38 Друга вирусна жутица	B15,B17-B19	112	0.01	0.16
39 Сид	B20-B24	2	0.00	0.00
40 Паротитис - заушке	B26	60	0.00	0.09
41 Друге вирусне болести	A81, A87-A89, B03-B04, B07-B09, B25, B27-B34	52077	2.64	74.82
42 Микозе	B35-B49	6221	0.32	8.94
43 Маларија	B50-B54	2	0.00	0.00
44 Лајшманијаза	B55	1	0.00	0.00
45 Трипанозомијаза	B56-B57	2	0.00	0.00
46 Шистозомијаза	B65	1	0.00	0.00
47 Друге болести узроковане метиљима	B66	8	0.00	0.01
48 Ехинококоза	B67	9	0.00	0.01
49 Дракункулијаза	B72	3	0.00	0.00
52 Анкилостомијаза	B76	3	0.00	0.00
53 Друге хелминтијазе	B68-B71, B75, B77-B83	1160	0.06	1.67
57 Дуге заразне болести и паразитарне болести	A65-A67, A69-A70, A74, A77-A79, B58-B64, B85-B89,	2323	0.12	3.34
II ТУМОРИ <i>Neoplasms</i>	C00 - D48	4072	0.21	5.85
58 Злоћудни тумори усне, усне дупље и ждрела	C00-C14	1	0.00	0.00
63 Злоћудни тумор јетре и у жучним каналима	C22	4	0.00	0.01
64 Злоћудни тумор панкреаса	C25	4	0.00	0.01
68 Други злоћудни тумори органа за дисање и интраторакалних органа	C30-C31,C37-C39	1	0.00	0.00
69 Злоћудни тумори кости и зглобне хрскавице	C40-C41	31	0.00	0.04

3. ЗДРАВСТВЕНА ЗАШТИТА НА ПРИМАРНОМ НИВОУ У РЕПУБЛИЦИ СРБИЈИ, 2013*PRIMARY HEALTH CARE SERVICE IN REPUBLIC OF SERBIA, 2013***3.3 Служба за здравствену заштиту школске деце***Youth and School children health services***3.3.3 Утврђена обољења, стања и повреде по групама***Diagnosed diseases, conditions and injuries by group*

МОРБИДИТЕТНА ЛИСТА (10 МКБ) <i>MORBIDITY LIST (ICD-10)</i>		Укупно <i>Total</i>	Индекс структуре <i>Structure index</i>	Стопа на 1000 становника <i>Rate per 1000 population</i>
70 Меланом - црни злоћудни тумор коже	C43	1	0.00	0.00
71 Други злоћудни тумор коже	C44	7	0.00	0.01
72 Злоћудни тумори везивног и меког ткива	C45-C49	3	0.00	0.00
76 Други злоћудни тумори женских полних органа	C51-C52,C56-C58	2	0.00	0.00
77 Злоћудни тумор простате	C61	1	0.00	0.00
78 Други злоћудни тумори мушких полних органа	C60,C62-C63	17	0.00	0.02
80 Други злоћудни тумори система за мокрење	C64-C66,C68	8	0.00	0.01
81 Злоћудни тумор ока и аднекса ока	C69	9	0.00	0.01
82 Злоћудни тумор мозга	C71	31	0.00	0.04
83 Злоћудни тумори других делова централног нервног система	C70,C72	4	0.00	0.01
84 Други секундарни, злоћудни тумори неозначених и разних локализација	C73-C80,C97	20	0.00	0.03
85 Хочкинова болест - злоћудни тумор лимфног ткива	C81	19	0.00	0.03
86 Не - Хочкинови лимфоми	C82-C85	23	0.00	0.03
87 Леукемија	C91-C95	80	0.00	0.11
88 Други злоћудни тумори лимфне жлезде, крвне лозе и средног ткива	C88-C90,C96	5	0.00	0.01
89 Карцином - рак "ин ситу" грлића материце	D06	10	0.00	0.01
90 Младеж и други доброћудни тумори коже	D22-D23	1897	0.10	2.73
91 Доброћудни тумор дојке	D24	134	0.01	0.19
92 Тумор глатког мишића материце	D25	3	0.00	0.00
93 Доброћудни тумор јајника	D27	64	0.00	0.09
94 Доброћудни тумор мокраћних органа	D30	2	0.00	0.00
95 Доброћудни тумор мозга и других делова ЦНС-а	D33	30	0.00	0.04
96 Доброћудни тумори, други тумори "ин ситу"и тумори неизвесног и непознатог исхода	D00-D05, D07-D21, D26, D28-D29, D31-D32, D34-D48	1661	0.08	2.39

3. ЗДРАВСТВЕНА ЗАШТИТА НА ПРИМАРНОМ НИВОУ У РЕПУБЛИЦИ СРБИЈИ, 2013*PRIMARY HEALTH CARE SERVICE IN REPUBLIC OF SERBIA, 2013***3.3 Служба за здравствену заштиту школске деце***Youth and School children health services***3.3.3 Утврђена обољења, стања и повреде по групама***Diagnosed diseases, conditions and injuries by group*

МОРБИДИТЕТНА ЛИСТА (10 МКБ) <i>MORBIDITY LIST (ICD-10)</i>			Укупно <i>Total</i>	Индекс структуре <i>Structure index</i>	Стопа на 1000 становника <i>Rate per 1000 population</i>
III БОЛЕСТИ КРВИ И КРВОТВОРНИХ ОРГАНА И ПОРЕМЕЋАЈИ ИМУНИТЕТА <i>Diseases of the blood and blood-forming organs and certain disorders involving the immune mechanism</i>	D50 -	D89	8065	0.41	11.59
97 Анемија узрокована недостатком гвожђа	D50		7201	0.36	10.35
98 Друге слабокрвности	D51-D64		185	0.01	0.27
99 Хеморагијска стања и друге болести крви и крвотворних органа	D65-D77		586	0.03	0.84
100 Неки поремећаји имуног система	D80-D89		93	0.00	0.13
IV БОЛЕСТИ ЖЛЕЗДА СА УНУТРАШЊИМ ЛУЧЕЊЕМ, ИСХРАНЕ И МЕТАБОЛИЗМА <i>Endocrine, nutritional and metabolic diseases</i>	E00 -	E90	15105	0.77	21.70
101 Поремећаји штитасте жлезде због недостатка јода	E00-E02		87	0.00	0.12
102 Тиреотоксикоза - повећана функција штитасте жлезде	E05		174	0.01	0.25
103 Други поремећаји штитасте жлезде	E03-E04, E06-E07		1170	0.06	1.68
104 Шећерна болест	E10-E14		1336	0.07	1.92
105 Потхрањеност	E40-E46		947	0.05	1.36
106 Авитаминоза А	E50		20	0.00	0.03
107 Други недостаци витамина	E51-E56		30	0.00	0.04
108 Последице потхрањености и други недостаци хранљивих материја	E64		154	0.01	0.22
109 Општа гојазност	E66		7906	0.40	11.36
110 Смањење количине воде и запремине крви	E86		316	0.02	0.45
111 Други поремећаји жлезда са унуташњим лучењем, исхране и метаболизма	E15-E35, E58-E63, E65, E67-E85, E87-E90		2965	0.15	4.26
V ДУШЕВНИ ПОРЕМЕЋАЈИ И ПОРЕМЕЋАЈИ ПОНАШАЊА <i>Mental and behavioural disorders</i>	F00 -	F99	11350	0.57	16.31
113 Душевни поремећај и поремећаји понашања због употребе алкохола	F10		31	0.00	0.04
114 Душевни поремећаји и поремећаји понашања узроковани употребом дроге	F11-F19		118	0.01	0.17
115 Схизофренија, схизотипски поремећаји, суманути поремећаји	F20-F29		504	0.03	0.72
116 Поремећаји расположења (афективни поремећаји)	F30-F39		871	0.04	1.25

3. ЗДРАВСТВЕНА ЗАШТИТА НА ПРИМАРНОМ НИВОУ У РЕПУБЛИЦИ СРБИЈИ, 2013*PRIMARY HEALTH CARE SERVICE IN REPUBLIC OF SERBIA, 2013***3.3 Служба за здравствену заштиту школске деце***Youth and School children health services***3.3.3 Утврђена обољења, стања и повреде по групама***Diagnosed diseases, conditions and injuries by group*

МОРБИДИТЕТНА ЛИСТА (10 МКБ) MORBIDITY LIST (ICD-10)		Укупно Total	Индекс структуре Structure index	Стопа на 1000 становника Rate per 1000 population	
117	Неуротски, стресогени и соматоформни поремећаји	F40-F48	3162	0.16	4.54
118	Душевна заосталост	F70-F79	784	0.04	1.13
119	Други душевни поремећаји и поремећаји понашања	F04-F09, F50-F69, F80-F99	5880	0.30	8.45
VI	БОЛЕСТИ НЕРВНОГ СИСТЕМА Diseases of the nervous system	G00 - G99	13995	0.71	20.11
120	Запаљенске болести централног нервног система	G00-G09	19	0.00	0.03
123	Мултипла склероза	G35	18	0.00	0.03
124	Епилепсија	G40-G41	4171	0.21	5.99
125	Мигрена и друге главобоље	G43-G44	8244	0.42	11.84
126	Пролазна исхемија - недовољна прокрвљеност мозга и сродни синдроми	G45	49	0.00	0.07
127	Поремећаји нерава, коренова и снопова живаца	G50-G59	266	0.01	0.38
128	Мождана парализа и други синдроми парализе	G80-G83	460	0.02	0.66
129	Друге болести нервног система	G10-G13,G21-G26, G31-G32, G36-G37, G46-G47, G60-	768	0.04	1.10
VII	БОЛЕСТИ ОКА И ПРИПОЈАКА ОКА Diseases of the eye and adnexa	H00 - H59	34141	1.73	49.05
130	Болести очног капка	H00-H01	3028	0.15	4.35
131	Болести вежњаче ока	H10-H13	16683	0.84	23.97
132	Болести беоњаче и рожњаче	H15-H19	265	0.01	0.38
133	Катаракта и друга обољења сочива	H25-H28	44	0.00	0.06
134	Одлужење мрежњаче и расцеп мрежњаче	H33	12	0.00	0.02
135	Глауком - зелена мрена	H40-H42	135	0.01	0.19
136	Разроконост	H49-H50	903	0.05	1.30
137	Поремећаји преламања светлости и поремећаји прилагођавања ока	H52	8869	0.45	12.74
138	Слепило и ослабљен вид	H54	131	0.01	0.19
139	Други поремећаји ока и припојака ока	H02-H06, H20-H22, H30-H32, H34-H36, H43-H48, H51,	4071	0.21	5.85

3. ЗДРАВСТВЕНА ЗАШТИТА НА ПРИМАРНОМ НИВОУ У РЕПУБЛИЦИ СРБИЈИ, 2013*PRIMARY HEALTH CARE SERVICE IN REPUBLIC OF SERBIA, 2013***3.3 Служба за здравствену заштиту школске деце***Youth and School children health services***3.3.3 Утврђена обољења, стања и повреде по групама***Diagnosed diseases, conditions and injuries by group*

МОРБИДИТЕТНА ЛИСТА (10 МКБ) <i>MORBIDITY LIST (ICD-10)</i>			Укупно <i>Total</i>	Индекс структуре <i>Structure index</i>	Стопа на 1000 становника <i>Rate per 1000 population</i>
VIII БОЛЕСТИ УВА И БОЛЕСТИ МАСТОИДНОГ НАСТАВКА <i>Diseases of the ear and mastoid process</i>	H60 -	H95	44998	2.28	64.65
140 Болести средњег ува и болести мастоидног наставка	H65-H75		29567	1.50	42.48
141 Глувоћа	H90-H91		432	0.02	0.62
142 Друге болести ува и болести мастоидног наставка	H60-H62,H80-H83,H92-H95		14999	0.76	21.55
IX БОЛЕСТИ СИСТЕМА КРВОТОКА <i>Diseases of the circulatory system</i>	I00 -	I99	6976	0.35	10.02
143 Реуматска грозница	I00-I02		13	0.00	0.02
144 Хроничне реуматске болести срца	I05-I09		26	0.00	0.04
145 Повећан крвни притисак, непознатог порекла	I10		2008	0.10	2.88
146 Друге болести крвног притиска	I11-I15		70	0.00	0.10
147 Акутни инфаркт миокарда	I21-I22		4	0.00	0.01
148 Друге исхемијске болести срца	I20,I23-I25		34	0.00	0.05
149 Плућна емболија	I26		2	0.00	0.00
150 Поремећаји спроводног система срца и аритмије	I44-I49		1251	0.06	1.80
151 Недовољна функција срца	I50		14	0.00	0.02
152 Друге болести срца	I27-I43,I51-I52		992	0.05	1.43
153 Крварења у мозгу	I60-I62		9	0.00	0.01
154 Инфаркт мозга - изумирање ткива мозга	I63		10	0.00	0.01
155 Мождана кап - апоплексија	I64		2	0.00	0.00
156 Друге болести крвног судова мозга	I65-I69		7	0.00	0.01
157 Атеросклероза - закречавање великих крвних судова	I70		6	0.00	0.01
158 Друге болести периферних крвних судова	I73		36	0.00	0.05
159 Зачепљење артерије и стварање крвног угрушка у артеријама	I74		3	0.00	0.00
160 Друге болести артерија, артериола и капилара	I71-I72,I77-I79		358	0.02	0.51

3. ЗДРАВСТВЕНА ЗАШТИТА НА ПРИМАРНОМ НИВОУ У РЕПУБЛИЦИ СРБИЈИ, 2013*PRIMARY HEALTH CARE SERVICE IN REPUBLIC OF SERBIA, 2013***3.3 Служба за здравствену заштиту школске деце***Youth and School children health services***3.3.3 Утврђена обољења, стања и повреде по групама***Diagnosed diseases, conditions and injuries by group*

МОРБИДИТЕТНА ЛИСТА (10 МКБ) <i>MORBIDITY LIST (ICD-10)</i>		Укупно <i>Total</i>	Индекс структуре <i>Structure index</i>	Стопа на 1000 становника <i>Rate per 1000 population</i>
161 Запаљење вена, вена са тромбозом, емболија и тромбоза вена	I80-I82	47	0.00	0.07
162 Проширење вена на ногама	I83	74	0.00	0.11
163 Хемороиди	I84	338	0.02	0.49
164 Друге болести крвотока	I85-I99	1672	0.08	2.40
X БОЛЕСТИ СИСТЕМА ЗА ДИСАЊЕ <i>Diseases of the respiratory system</i>	J00 - J99	903840	45.78	1298.55
165 Акутно запаљење ждрела и акутно запаљење крајника	J02-J03	440957	22.33	633.52
166 Акутно запаљење грклана и акутно запаљење душника	J04	42633	2.16	61.25
167 Акутна инфекција горњих респираторних путева	J00-J01,J05-J06	271851	13.77	390.57
168 Грип	J10-J11	18058	0.91	25.94
169 Запаљење плућа	J12-J18	3829	0.19	5.50
170 Бронхитис - акутно запаљење душница	J20-J21	73154	3.70	105.10
171 Хронично запаљење синуса	J32	2409	0.12	3.46
172 Друге болести носа и синуса носа	J30-J31,J33-J34	21325	1.08	30.64
173 Хроничне болести крајника и трећег крајника	J35	5101	0.26	7.33
174 Друге болести горњег дела система за дисање	J36-J39	752	0.04	1.08
175 Запаљења душница, емфизем и друге обструктивне болести плућа	J40-J44	8426	0.43	12.11
176 Астма	J45-J46	14420	0.73	20.72
177 Бронхиектазија	J47	22	0.00	0.03
178 Пнеумокониоза	J60-J65	2	0.00	0.00
179 Друге болести система за дисање	J22,J66-J99	901	0.05	1.29
XI БОЛЕСТИ СИСТЕМА ЗА ВАРЕЊЕ <i>Diseases of the digestive system</i>	K00 - K93	72288	3.66	103.86
180 Каријес зуба	K02	902	0.05	1.30
181 Друге болести зуба и потпорних структура	K00-K01,K03-K08	2686	0.14	3.86

3. ЗДРАВСТВЕНА ЗАШТИТА НА ПРИМАРНОМ НИВОУ У РЕПУБЛИЦИ СРБИЈИ, 2013*PRIMARY HEALTH CARE SERVICE IN REPUBLIC OF SERBIA, 2013***3.3 Служба за здравствену заштиту школске деце***Youth and School children health services***3.3.3 Утврђена обољења, стања и повреде по групама***Diagnosed diseases, conditions and injuries by group*

МОРБИДИТЕТНА ЛИСТА (10 МКБ) <i>MORBIDITY LIST (ICD-10)</i>		Укупно <i>Total</i>	Индекс структуре <i>Structure index</i>	Стопа на 1000 становника <i>Rate per 1000 population</i>
182 Друге болести усне дупље, пљувачних жлезда и вилица	K09-K14	3329	0.17	4.78
183 Чир желуца, чир дванаестопалачног црева	K25-K27	211	0.01	0.30
184 Запаљење желуца и дванаестопалачног црева	K29	3431	0.17	4.93
185 Друге болести једњака, желуца и дванаестопалачног црева	K20-K23,K28,K30-K31	36513	1.85	52.46
186 Болести слепог црева	K35-K38	1260	0.06	1.81
187 Препонска кила	K40	718	0.04	1.03
188 Бутна кила	K41-K46	98	0.00	0.14
189 Кронова болест	K50-K51	258	0.01	0.37
190 Паралитички завезано црево и зачепљење црева, без киле	K56	22	0.00	0.03
191 Дивертикулоза - врећаста проширења црева	K57	79	0.00	0.11
192 Друге болести црева и потрбушнице	K52-K55,K58-K67	21498	1.09	30.89
193 Болест јетре узрокована алкохолом	K70	5	0.00	0.01
194 Друге болести јетре	K71-K77	206	0.01	0.30
195 Камен у жучној кеси и запаљење жучне кесе	K80-K81	123	0.01	0.18
196 Акутно запаљење и дуге болести гуштераче	K85-K86	37	0.00	0.05
197 Друге болести система за варење	K82-K83,K87-K93	912	0.05	1.31
XII БОЛЕСТИ КОЖЕ И ПОТКОЖНОГ ТКИВА <i>Diseases of the skin and subcutaneous tissue</i>	L00 - L99	74916	3.79	107.63
198 Инфекције коже и поткожног ткива	L00-L08	24809	1.26	35.64
199 Друге болести коже и поткожног ткива	L10-L99	50107	2.54	71.99
XIII БОЛЕСТИ МИШИЋНО-КОШТАНОГ СИСТЕМА ВЕЗИВНОГ ТКИВА <i>Diseases of the musculoskeletal system and connective tissue</i>	M00 - M99	42296	2.14	60.77
200 Запаљења зглобова	M05-M14	597	0.03	0.86
201 Дегенеративно обољење зглобова	M15-M19	265	0.01	0.38
202 Стечени деформитети удова	M20-M21	3731	0.19	5.36

3. ЗДРАВСТВЕНА ЗАШТИТА НА ПРИМАРНОМ НИВОУ У РЕПУБЛИЦИ СРБИЈИ, 2013*PRIMARY HEALTH CARE SERVICE IN REPUBLIC OF SERBIA, 2013***3.3 Служба за здравствену заштиту школске деце***Youth and School children health services***3.3.3 Утврђена обољења, стања и повреде по групама***Diagnosed diseases, conditions and injuries by group*

МОРБИДИТЕТНА ЛИСТА (10 МКБ) <i>MORBIDITY LIST (ICD-10)</i>		Укупно <i>Total</i>	Индекс структуре <i>Structure index</i>	Стопа на 1000 становника <i>Rate per 1000 population</i>
203 Друга обољења зглобова	M00-M03,M22-M25	3668	0.19	5.27
204 Систематска обољења везивног ткива	M30-M36	153	0.01	0.22
205 Поремећаји вратног и другог међупршљеног диска	M50-M51	492	0.02	0.71
206 Друга обољења леђа	M40-M49,M53-M54	24089	1.22	34.61
207 Болести меког ткива	M60-M79	7180	0.36	10.32
208 Поремећаји структуре и густине костију	M80-M85	157	0.01	0.23
209 Остеомијелитис	M86	33	0.00	0.05
210 Друге болести мишићно-коштаног система и везивног ткива	M87-M99	1931	0.10	2.77
XIV БОЛЕСТИ МОКРАЉНО-ПОЛНОГ СИСТЕМА <i>Diseases of the genitourinary system</i>	N00 - N99	48814	2.47	70.13
211 Акутни и прогресивни бубрежни синдроми	N00,N01	58	0.00	0.08
212 Друге болести гломерула бубрега	N02-N08	256	0.01	0.37
213 Болести каналића бубрега и међућелијског простора	N10-N16	388	0.02	0.56
214 Недовољна функција бубрега	N17-N19	81	0.00	0.12
215 Мокраћни каменци	N20-N23	1835	0.09	2.64
216 Запаљење мокраћне бешике	N30	19443	0.98	27.93
217 Друге болести система за мокрење	N25-N29,N31-N39	10481	0.53	15.06
218 Повећање простате	N40	17	0.00	0.02
219 Друге болести простате	N41-N42	15	0.00	0.02
220 Водена кила и накупљање семена	N43	170	0.01	0.24
221 Болести удне навлаке	N47	1931	0.10	2.77
222 Друге болести мушких полних органа	N44-N46,N48-N51	1722	0.09	2.47
223 Болести дојке	N60-N64	863	0.04	1.24
224 Запаљење јајовода и запаљење јајника	N70	245	0.01	0.35

3. ЗДРАВСТВЕНА ЗАШТИТА НА ПРИМАРНОМ НИВОУ У РЕПУБЛИЦИ СРБИЈИ, 2013*PRIMARY HEALTH CARE SERVICE IN REPUBLIC OF SERBIA, 2013***3.3 Служба за здравствену заштиту школске деце***Youth and School children health services***3.3.3 Утврђена обољења, стања и повреде по групама***Diagnosed diseases, conditions and injuries by group*

МОРБИДИТЕТНА ЛИСТА (10 МКБ) <i>MORBIDITY LIST (ICD-10)</i>		Укупно <i>Total</i>	Индекс структуре <i>Structure index</i>	Стопа на 1000 становника <i>Rate per 1000 population</i>
225 Запаљење грлића материце	N72	25	0.00	0.04
226 Друга запаљења женских карличних органа	N71,N73-N77	1174	0.06	1.69
227 Ендометриоза	N80	7	0.00	0.01
228 Испадање полних органа жена	N81	2	0.00	0.00
229 Незапаљенске болести јајника, јајовода и окоматеричног ткива	N83	147	0.01	0.21
230 Поремећаји менструације	N91-N92	2392	0.12	3.44
233 Друга обољења полномокраћног пута	N82,N84-N90,N93-N94, N96, N98-N99	7562	0.38	10.86
XV ТРУДНОБА, РАБАЊЕ И БАБИЊЕ <i>Pregnancy, childbirth and the puerperium</i>	O00 - O99	22	0.00	0.03
234 Спонтани побачај	O03	2	0.00	0.00
236 Друге трудноће са побачајем	O00-O02,O05-O08	5	0.00	0.01
239 Брига труднице у вези пола и амнионске дупље и могућих проблема порођаја	O30-O43,O47,O48	1	0.00	0.00
240 Отежани порођај	O64-O66	2	0.00	0.00
241 Крварење после порођаја	O72	9	0.00	0.01
242 Друге компликације трудноће и порођаја	O20-O29,O60-O63,O67-O71, O73-O75,O81-O84	3	0.00	0.00
XVI СТАЊА У ПОРОЂАЈНОМ ПЕРИОДУ <i>Certain conditions originating in the perinatal period</i>	P00 - P96	33	0.00	0.05
246 Поремећаји у току трудноће и развоја плода	P05-P07	13	0.00	0.02
247 Порођајне повреде новорођенчета	P10-P07	3	0.00	0.00
249 Друге сметње дисања у порођајном периоду	P22-P28	2	0.00	0.00
251 Друге специфичне инфекције у порођајном периоду	P38-P39	3	0.00	0.00
253 Друга стања у порођајном периоду	P08,P29,P50-P54,P56-P96	12	0.00	0.02
XVII УРОЂЕНЕ НАКАЗНОСТИ, ДЕФОРМАЦИЈЕ И ХРОМОЗОМСКЕ НЕНОРМАЛНОСТИ <i>Congenital malformations, deformations and chromosomal abnormalities</i>	Q00 - Q99	7985	0.40	11.47
254 Спина бифида - расцеп стуба кичме	Q05	20	0.00	0.03

3. ЗДРАВСТВЕНА ЗАШТИТА НА ПРИМАРНОМ НИВОУ У РЕПУБЛИЦИ СРБИЈИ, 2013*PRIMARY HEALTH CARE SERVICE IN REPUBLIC OF SERBIA, 2013***3.3 Служба за здравствену заштиту школске деце***Youth and School children health services***3.3.3 Утврђена обољења, стања и повреде по групама***Diagnosed diseases, conditions and injuries by group*

МОРБИДИТЕТНА ЛИСТА (10 МКБ) <i>MORBIDITY LIST (ICD-10)</i>		Укупно <i>Total</i>	Индекс структуре <i>Structure index</i>	Стопа на 1000 становника <i>Rate per 1000 population</i>
255 Друге урођене аномалије нервног система	Q00-Q04,Q06-Q07	56	0.00	0.08
256 Урођене аномалије крвотока	Q20-Q28	639	0.03	0.92
257 Расцеп непца, расцеп усне	Q35-Q37	49	0.00	0.07
258 Урођени недостатак, урођена преграда и сужење танког црева	Q41	8	0.00	0.01
259 Друге урођене аномалије система за варење	Q38-Q40,Q42-Q45	79	0.00	0.11
260 Неспустени семеник	Q53	390	0.02	0.56
261 Друге аномалије полномокраћног система	Q50-Q52,Q54-Q64	587	0.03	0.84
262 Урођени деформитети кука	Q65	123	0.01	0.18
263 Урођени деформитети стопала	Q66	3863	0.20	5.55
264 Друге урођене аномалије и деформације мишићно-коштаног система	Q67-Q79	1319	0.07	1.90
265 Друге урођене аномалије	Q10-Q18,Q30-Q34,Q80-Q89	694	0.04	1.00
266 Хромозомске ненормалности	Q90-Q99	158	0.01	0.23
XVIII СИМПТОМИ, ЗНАЦИ И ПАТОЛОШКИ КЛИНИЧКИ И ЛАБОРАТОРИЈСКИ НАЛАЗИ <i>Symptoms, signs and abnormal clinical and laboratory findings, not elsewhere classified</i>	R00 - R99	152973	7.75	219.78
267 Бол у трбуху и карлици	R10	42033	2.13	60.39
268 Грозница непознатог порекла	R50	21781	1.10	31.29
270 Други симптоми, знаци и ненормални клинички и лабораторијски налази	R00-R09,R11-R49,R51-R53,R55-R99	89159	4.52	128.09
XIX ПОВРЕДЕ, ТРОВАЊА И ПОСЛЕДИЦЕ ДЕЛОВАЊА СПОЉНИХ ФАКТОРА <i>Injury, poisoning and certain other consequences of external causes</i>	S00 - T98	85967	4.35	123.51
271 Прелом лобање и прелом костију лица	S02	652	0.03	0.94
272 Преломи врата, грудног коша и карлице	S12,S22,S32,T08	108	0.01	0.16
273 Прелом бутне кости	S72	87	0.00	0.12
274 Преломи других костију удова	S42,S52,S62,S82, S92,T10,T12	5213	0.26	7.49
275 Преломи у више предела тела	T02	74	0.00	0.11
276 Специфична и вишеструка уганућа, расцепи и утиснућа	S03,S13,S23,S33, S43, S53, S63,S73, S83,S93,T03	10993	0.56	15.79

3. ЗДРАВСТВЕНА ЗАШТИТА НА ПРИМАРНОМ НИВОУ У РЕПУБЛИЦИ СРБИЈИ, 2013*PRIMARY HEALTH CARE SERVICE IN REPUBLIC OF SERBIA, 2013***3.3 Служба за здравствену заштиту школске деце***Youth and School children health services***3.3.3 Утврђена обољења, стања и повреде по групама***Diagnosed diseases, conditions and injuries by group*

МОРБИДИТЕТНА ЛИСТА (10 МКБ) <i>MORBIDITY LIST (ICD-10)</i>		Укупно <i>Total</i>	Индекс структуре <i>Structure index</i>	Стопа на 1000 становника <i>Rate per 1000 population</i>
277 Повреда ока и дупље ока	S05	319	0.02	0.46
278 Повреда унутар лобање	S06	137	0.01	0.20
279 Друге повреде унутрашњих органа	S26-S27,S36-S37	53	0.00	0.08
280 Ударне повреде и специфичне, вишеструке повреде са ампутацијама	S07-S08,S17-S18, S28, S38, S47-S48, S57-S58 ,S67-S68,	167	0.01	0.24
281 Друге специфичне, неспецифичне и вишеструке повреде	S00-S01,S04,S09-S11,S14-S16, S19-S21,S24-S25,S29-S	63396	3.21	91.08
282 Утицаји страног тела унетог преко природног отвора	T15-T19	1044	0.05	1.50
283 Опекотине и нагризи	T20-T32	1612	0.08	2.32
284 Тровање дрогама и биолошким супстанцама	T36-T50	95	0.00	0.14
285 Токсична дејства супстанци немедицинског порекла	T51-T65	315	0.02	0.45
286 Синдром лошег поступања	T74	77	0.00	0.11
287 Други и неспецифични утицаји спољних узрока	T33-T35,T66-T73,T75-T78	1163	0.06	1.67
288 Неке ране компликације повреда и компликације хирушког и медицинског лечења неklasификоване на	T79-T88	73	0.00	0.10
289 Последице повреда, тровања и друге последице спољних узрока	T90-T98	389	0.02	0.56
XXI ФАКТОРИ КОЈИ УТИЧУ НА ЗДРАВСТВЕНО СТАЊЕ И КОНТАКТ СА ЗДРАВСТВЕНОМ СЛУЖБОМ <i>Factors influencing health status and contact with health services</i>	Z00 - Z99	345162	17.48	495.89
290 Лица која траже здравствене услуге ради прегледа и испитивања	Z00-Z13	256194	12.98	368.07
291 Асимптоматска инфекција вирусом хумане имунодефицијенције (HIV)	Z21	12	0.00	0.02
292 Остала лица потенцијално здравствено угрожена заразном болешћу	Z20,Z22-Z29	35782	1.81	51.41
293 Контрацепција	Z30	111	0.01	0.16
294 Препорођајни прегледи и друге контроле трудноће	Z34-Z36	12	0.00	0.02
296 Нега и преглед после порођаја	Z39	2	0.00	0.00
297 Лица у здравственим службама ради одређених третмана и здравствене заштите	Z40-Z54	757	0.04	1.09
298 Лица у здравственим службама из других разлога	Z31-Z33,Z37, Z55-Z99	52292	2.65	75.13

3. ЗДРАВСТВЕНА ЗАШТИТА НА ПРИМАРНОМ НИВОУ У РЕПУБЛИЦИ СРБИЈИ, 2013

PRIMARY HEALTH CARE SERVICE IN REPUBLIC OF SERBIA, 2013

3.3 Служба за здравствену заштиту школске деце

Youth and School children health services

3.3.3 Утврђена обољења, стања и повреде по групама

Diagnosed diseases, conditions and injuries by group

МОРБИДИТЕТНА ЛИСТА (10 МКБ) MORBIDITY LIST (ICD-10)				Укупно <i>Total</i>	Индекс структуре <i>Structure index</i>	Стопа на 1000 становника <i>Rate per 1000 population</i>
Војводина	Vojvodina			582687	100.00	2286.75
I ЗАРАЗНЕ И ПАРАЗИТАРНЕ БОЛЕСТИ		A00 -	B99	77615	13.32	304.60
<i>Certain infectious and parasitic diseases</i>						
3 Дизентерија, узрочник Shigellae		A03		2	0.00	0.01
4 Амебијаза, узрочник патогена амеба		A06		6	0.00	0.02
5 Пролив и желудачно-цревно запаљење		A09		4323	0.74	16.97
6 Друге заразне болести		A02, A04-A05, A07-A08		5650	0.97	22.17
7 Туберкулоза плућа		A15-A16		4	0.00	0.02
8 Туберкулоза других органа		A17-A19		1	0.00	0.00
15 Велики кашаљ		A37		7	0.00	0.03
16 Инфекција узрокована менингококом		A39		6	0.00	0.02
17 Сепса		A40-A41		1	0.00	0.00
18 Друге бактеријске болести		A21-A22, A24-A28, A31-A32, A38, A42-A49		329	0.06	1.29
21 Позни сифилис и други неозначени сифилис		A52-A53		1	0.00	0.00
23 Полне инфекције узроковане хламидијом		A55-A56		1	0.00	0.00
24 Друге инфекције претежно пренете сексуалним путем		A57-A64		8	0.00	0.03
25 Повратна грозница		A68		1	0.00	0.00
30 Вирусни енцефалитис		A83-A86		2	0.00	0.01
31 Жута грозница		A95		6	0.00	0.02
33 Herpes simplex - вирусни узрочник		B00		652	0.11	2.56
34 Варичела и Херпес зостер		B01-B02		4189	0.72	16.44
35 Морбили - мале богиње		B05		5	0.00	0.02
36 Рубела		B06		2	0.00	0.01
37 Хепатитис акутни Б		B16		3	0.00	0.01

3. ЗДРАВСТВЕНА ЗАШТИТА НА ПРИМАРНОМ НИВОУ У РЕПУБЛИЦИ СРБИЈИ, 2013*PRIMARY HEALTH CARE SERVICE IN REPUBLIC OF SERBIA, 2013***3.3 Служба за здравствену заштиту школске деце***Youth and School children health services***3.3.3 Утврђена обољења, стања и повреде по групама***Diagnosed diseases, conditions and injuries by group*

МОРБИДИТЕТНА ЛИСТА (10 МКБ) <i>MORBIDITY LIST (ICD-10)</i>		Укупно <i>Total</i>	Индекс структуре <i>Structure index</i>	Стопа на 1000 становника <i>Rate per 1000 population</i>
38 Друга вирусна жутица	B15,B17-B19	27	0.00	0.11
40 Паротитис - заушке	B26	21	0.00	0.08
41 Друге вирусне болести	A81, A87-A89, B03-B04, B07-B09, B25, B27-B34	58590	10.06	229.94
42 Микозе	B35-B49	2336	0.40	9.17
52 Анкилостомијаза	B76	4	0.00	0.02
53 Друге хелминтијазе	B68-B71, B75, B77-B83	448	0.08	1.76
54 Последице туберкулозе	B90	7	0.00	0.03
57 Дуге заразне болести и паразитарне болести	A65-A67, A69-A70, A74, A77-A79, B58-B64, B85-B89,	983	0.17	3.86
II ТУМОРИ <i>Neoplasms</i>	C00 - D48	1463	0.25	5.74
58 Злоћудни тумори усне, усне дупље и ждрела	C00-C14	6	0.00	0.02
65 Други злоћудни тумори органа за варење	C17,C23-C24,C26	1	0.00	0.00
67 Злоћудни тумор душника и душника и плућа	C33-C34	1	0.00	0.00
68 Други злоћудни тумори органа за дисање и интраторакалних органа	C30-C31,C37-C39	1	0.00	0.00
69 Злоћудни тумори кости и зглобне хрскавице	C40-C41	23	0.00	0.09
70 Меланом - црни злоћудни тумор коже	C43	2	0.00	0.01
71 Други злоћудни тумор коже	C44	1	0.00	0.00
72 Злоћудни тумори везивног и меког ткива	C45-C49	1	0.00	0.00
80 Други злоћудни тумори система за мокрење	C64-C66,C68	5	0.00	0.02
81 Злоћудни тумор ока и аднекса ока	C69	2	0.00	0.01
82 Злоћудни тумор мозга	C71	18	0.00	0.07
83 Злоћудни тумори других делова централног нервног система	C70,C72	7	0.00	0.03
84 Други секундарни, злоћудни тумори неозначених и разних локализација	C73-C80,C97	7	0.00	0.03
85 Хочкинова болест - злоћудни тумор лимфног ткива	C81	16	0.00	0.06

3. ЗДРАВСТВЕНА ЗАШТИТА НА ПРИМАРНОМ НИВОУ У РЕПУБЛИЦИ СРБИЈИ, 2013*PRIMARY HEALTH CARE SERVICE IN REPUBLIC OF SERBIA, 2013***3.3 Служба за здравствену заштиту школске деце***Youth and School children health services***3.3.3 Утврђена обољења, стања и повреде по групама***Diagnosed diseases, conditions and injuries by group*

МОРБИДИТЕТНА ЛИСТА (10 МКБ) <i>MORBIDITY LIST (ICD-10)</i>		Укупно <i>Total</i>	Индекс структуре <i>Structure index</i>	Стопа на 1000 становника <i>Rate per 1000 population</i>
86 Не - Хочкинови лимфоми	C82-C85	9	0.00	0.04
87 Леукемија	C91-C95	40	0.01	0.16
88 Други злоћудни тумори лимфне жлезде, крвне лозе и сродног ткива	C88-C90,C96	1	0.00	0.00
90 Младеж и други доброћудни тумори коже	D22-D23	725	0.12	2.85
91 Доброћудни тумор дојке	D24	39	0.01	0.15
92 Тумор глатког мишића материце	D25	1	0.00	0.00
93 Доброћудни тумор јајника	D27	14	0.00	0.05
94 Доброћудни тумор мокраћних органа	D30	3	0.00	0.01
95 Доброћудни тумор мозга и других делова ЦНС-а	D33	12	0.00	0.05
96 Доброћудни тумори, други тумори "ин ситу"и тумори неизвесног и непознатог исхода	D00-D05, D07-D21, D26, D28-D29, D31-D32, D34-D48	528	0.09	2.07
III БОЛЕСТИ КРВИ И КРВОТВОРНИХ ОРГАНА И ПОРЕМЕЋАЈИ ИМУНИТЕТА <i>Diseases of the blood and blood-forming organs and certain disorders involving the immune mechanism</i>	D50 - D89	2590	0.44	10.16
97 Анемија узрокована недостатком гвожђа	D50	2242	0.38	8.80
98 Друге слабокрвности	D51-D64	89	0.02	0.35
99 Хеморагијска стања и друге болести крви и крвотворних органа	D65-D77	231	0.04	0.91
100 Неки поремећаји имуног система	D80-D89	28	0.00	0.11
IV БОЛЕСТИ ЖЛЕЗДА СА УНУТРАШЊИМ ЛУЧЕЊЕМ, ИСХРАНЕ И МЕТАБОЛИЗМА <i>Endocrine, nutritional and metabolic diseases</i>	E00 - E90	4631	0.79	18.17
101 Поремећаји штитасте жлезде због недостатка јода	E00-E02	29	0.00	0.11
102 Тиреотоксикоза - повећана функција штитасте жлезде	E05	41	0.01	0.16
103 Други поремећаји штитасте жлезде	E03-E04,E06-E07	522	0.09	2.05
104 Шећерна болест	E10-E14	455	0.08	1.79
105 Потхрањеност	E40-E46	161	0.03	0.63
107 Други недостаци витамина	E51-E56	13	0.00	0.05
108 Последице потхрањености и други недостаци хранљивих материја	E64	3	0.00	0.01

3. ЗДРАВСТВЕНА ЗАШТИТА НА ПРИМАРНОМ НИВОУ У РЕПУБЛИЦИ СРБИЈИ, 2013*PRIMARY HEALTH CARE SERVICE IN REPUBLIC OF SERBIA, 2013***3.3 Служба за здравствену заштиту школске деце***Youth and School children health services***3.3.3 Утврђена обољења, стања и повреде по групама***Diagnosed diseases, conditions and injuries by group*

МОРБИДИТЕТНА ЛИСТА (10 МКБ) <i>MORBIDITY LIST (ICD-10)</i>		Укупно <i>Total</i>	Индекс структуре <i>Structure index</i>	Стопа на 1000 становника <i>Rate per 1000 population</i>
109 Општа гојазност	E66	2245	0.39	8.81
110 Смањење количине воде и запремине крви	E86	49	0.01	0.19
111 Други поремећаји жлезда са унуташњим лучењем, исхране и метаболизма	E15-E35, E58-E63, E65, E67-E85, E87-E90	1113	0.19	4.37
V ДУШЕВНИ ПОРЕМЕЋАЈИ И ПОРЕМЕЋАЈИ ПОНАШАЊА <i>Mental and behavioural disorders</i>	F00 - F99	2924	0.50	11.48
113 Душевни поремећај и поремећаји понашања због употребе алкохола	F10	13	0.00	0.05
114 Душевни поремећаји и поремећаји понашања узроковани употребом дроге	F11-F19	21	0.00	0.08
115 Схизофренија, схизотипски поремећаји, суманути поремећаји	F20-F29	97	0.02	0.38
116 Поремећаји расположења (афективни поремећаји)	F30-F39	160	0.03	0.63
117 Неуротски, стресогени и соматоформни поремећаји	F40-F48	799	0.14	3.14
118 Душевна заосталост	F70-F79	293	0.05	1.15
119 Други душевни поремећаји и поремећаји понашања	F04-F09, F50-F69, F80-F99	1541	0.26	6.05
VI БОЛЕСТИ НЕРВНОГ СИСТЕМА <i>Diseases of the nervous system</i>	G00 - G99	4758	0.82	18.67
120 Запаљенске болести централног нервног система	G00-G09	19	0.00	0.07
123 Мултипла склероза	G35	7	0.00	0.03
124 Епилепсија	G40-G41	1513	0.26	5.94
125 Мигрена и друге главобоље	G43-G44	2644	0.45	10.38
126 Пролазна исхемија - недовољна прокрвљеност мозга и сродни синдроми	G45	6	0.00	0.02
127 Поремећаји нерава, коренова и снопова живаца	G50-G59	124	0.02	0.49
128 Мождана парализа и други синдроми парализе	G80-G83	172	0.03	0.68
129 Друге болести нервног система	G10-G13, G21-G26, G31-G32, G36-G37, G46-G47, G60-	273	0.05	1.07
VII БОЛЕСТИ ОКА И ПРИПОЈАКА ОКА <i>Diseases of the eye and adnexa</i>	H00 - H59	10293	1.77	40.39
130 Болести очног капка	H00-H01	1126	0.19	4.42

3. ЗДРАВСТВЕНА ЗАШТИТА НА ПРИМАРНОМ НИВОУ У РЕПУБЛИЦИ СРБИЈИ, 2013*PRIMARY HEALTH CARE SERVICE IN REPUBLIC OF SERBIA, 2013***3.3 Служба за здравствену заштиту школске деце***Youth and School children health services***3.3.3 Утврђена обољења, стања и повреде по групама***Diagnosed diseases, conditions and injuries by group*

МОРБИДИТЕТНА ЛИСТА (10 МКБ) <i>MORBIDITY LIST (ICD-10)</i>		Укупно <i>Total</i>	Индекс структуре <i>Structure index</i>	Стопа на 1000 становника <i>Rate per 1000 population</i>
131 Болести вежњаче ока	H10-H13	4895	0.84	19.21
132 Болести беоначе и рожњаче	H15-H19	45	0.01	0.18
133 Катаракта и друга обољења сочива	H25-H28	22	0.00	0.09
134 Одлубливање мрежњаче и расцеп мрежњаче	H33	4	0.00	0.02
135 Глауком - зелена мрена	H40-H42	29	0.00	0.11
136 Разрокост	H49-H50	349	0.06	1.37
137 Поремећаји преламања светлости и поремећаји прилагођавања ока	H52	2027	0.35	7.95
138 Слепило и ослабљен вид	H54	40	0.01	0.16
139 Други поремећаји ока и припојака ока	H02-H06, H20-H22, H30-H32, H34-H36, H43-H48, H51,	1756	0.30	6.89
VIII БОЛЕСТИ УВА И БОЛЕСТИ МАСТОИДНОГ НАСТАВКА <i>Diseases of the ear and mastoid process</i>	H60 - H95	22393	3.84	87.88
140 Болести средњег ува и болести мастоидног наставка	H65-H75	13744	2.36	53.94
141 Глувоћа	H90-H91	269	0.05	1.06
142 Друге болести ува и болести мастоидног наставка	H60-H62, H80-H83, H92-H95	8380	1.44	32.89
IX БОЛЕСТИ СИСТЕМА КРВОТОКА <i>Diseases of the circulatory system</i>	I00 - I99	2560	0.44	10.05
144 Хроничне реуматске болести срца	I05-I09	11	0.00	0.04
145 Повећан крвни притисак, непознатог порекла	I10	582	0.10	2.28
146 Друге болести крвног притиска	I11-I15	21	0.00	0.08
148 Друге исхемијске болести срца	I20, I23-I25	4	0.00	0.02
149 Плућна емболија	I26	3	0.00	0.01
150 Поремећаји спроводног система срца и аритмије	I44-I49	365	0.06	1.43
151 Недоволjna функција срца	I50	3	0.00	0.01
152 Друге болести срца	I27-I43, I51-I52	358	0.06	1.40
153 Крварења у мозгу	I60-I62	6	0.00	0.02

3. ЗДРАВСТВЕНА ЗАШТИТА НА ПРИМАРНОМ НИВОУ У РЕПУБЛИЦИ СРБИЈИ, 2013*PRIMARY HEALTH CARE SERVICE IN REPUBLIC OF SERBIA, 2013***3.3 Служба за здравствену заштиту школске деце***Youth and School children health services***3.3.3 Утврђена обољења, стања и повреде по групама***Diagnosed diseases, conditions and injuries by group*

МОРБИДИТЕТНА ЛИСТА (10 МКБ) MORBIDITY LIST (ICD-10)		Укупно Total	Индекс структуре Structure index	Стопа на 1000 становника Rate per 1000 population	
154	Инфаркт мозга - изумирање ткива мозга	I63	3	0.00	0.01
156	Друге болести крвног судова мозга	I65-I69	8	0.00	0.03
158	Друге болести периферних крвних судова	I73	29	0.00	0.11
160	Друге болести артерија, артериола и капилара	I71-I72,I77-I79	22	0.00	0.09
161	Запаљење вена, вена са тромбозом, емболија и тромбоза вена	I80-I82	17	0.00	0.07
162	Проширење вена на ногама	I83	27	0.00	0.11
163	Хемориди	I84	169	0.03	0.66
164	Друге болести крвотока	I85-I99	932	0.16	3.66
X	БОЛЕСТИ СИСТЕМА ЗА ДИСАЊЕ Diseases of the respiratory system	J00 - J99	222743	38.23	874.15
165	Акутно запаљење ждрела и акутно запаљење крајника	J02-J03	99569	17.09	390.76
166	Акутно запаљење грклана и акутно запаљење душника	J04	10592	1.82	41.57
167	Акутна инфекција горњих респираторних путева	J00-J01,J05-J06	66086	11.34	259.35
168	Грип	J10-J11	5214	0.89	20.46
169	Запаљење плућа	J12-J18	1233	0.21	4.84
170	Бронхитис - акутно запаљење душиница	J20-J21	21523	3.69	84.47
171	Хронично запаљење синуса	J32	448	0.08	1.76
172	Друге болести носа и синуса носа	J30-J31,J33-J34	6596	1.13	25.89
173	Хроничне болести крајника и трећег крајника	J35	2223	0.38	8.72
174	Друге болести горњег дела система за дисање	J36-J39	249	0.04	0.98
175	Запаљења душница, емфизем и друге обструктивне болести плућа	J40-J44	2116	0.36	8.30
176	Астма	J45-J46	6233	1.07	24.46
177	Бронхиектазија	J47	4	0.00	0.02
178	Пнеумокониоза	J60-J65	1	0.00	0.00

3. ЗДРАВСТВЕНА ЗАШТИТА НА ПРИМАРНОМ НИВОУ У РЕПУБЛИЦИ СРБИЈИ, 2013*PRIMARY HEALTH CARE SERVICE IN REPUBLIC OF SERBIA, 2013***3.3 Служба за здравствену заштиту школске деце***Youth and School children health services***3.3.3 Утврђена обољења, стања и повреде по групама***Diagnosed diseases, conditions and injuries by group*

МОРБИДИТЕТНА ЛИСТА (10 МКБ) <i>MORBIDITY LIST (ICD-10)</i>		Укупно <i>Total</i>	Индекс структуре <i>Structure index</i>	Стопа на 1000 становника <i>Rate per 1000 population</i>
179 Друге болести система за дисање	J22,J66-J99	656	0.11	2.57
XI БОЛЕСТИ СИСТЕМА ЗА ВАРЕЊЕ <i>Diseases of the digestive system</i>	K00 - K93	24729	4.24	97.05
180 Каријес зуба	K02	517	0.09	2.03
181 Друге болести зуба и потпорних структура	K00-K01,K03-K08	750	0.13	2.94
182 Друге болести усне дупље, плувачних жлезда и вилица	K09-K14	1167	0.20	4.58
183 Чир желуца, чир дванаестопалачног црева	K25-K27	41	0.01	0.16
184 Запаљење желуца и дванаестопалачног црева	K29	1943	0.33	7.63
185 Друге болести једњака, желуца и дванаестопалачног црева	K20-K23,K28,K30-K31	7698	1.32	30.21
186 Болести слепог црева	K35-K38	662	0.11	2.60
187 Препонска кила	K40	352	0.06	1.38
188 Бутна кила	K41-K46	62	0.01	0.24
189 Кронава болест	K50-K51	91	0.02	0.36
190 Паралитички завезано црево и зачепљење црева, без киле	K56	9	0.00	0.04
191 Дивертикулоза - врећаста проширења црева	K57	12	0.00	0.05
192 Друге болести црева и потрбушнице	K52-K55,K58-K67	11043	1.90	43.34
193 Болест јетре узрокована алкохолом	K70	2	0.00	0.01
194 Друге болести јетре	K71-K77	50	0.01	0.20
195 Камен у жучној кеси и запаљење жучне кесе	K80-K81	49	0.01	0.19
196 Акутно запаљење и дуге болести гуштераче	K85-K86	12	0.00	0.05
197 Друге болести система за варење	K82-K83,K87-K93	269	0.05	1.06
XII БОЛЕСТИ КОЖЕ И ПОТКОЖНОГ ТКИВА <i>Diseases of the skin and subcutaneous tissue</i>	L00 - L99	25390	4.36	99.64
198 Инфекције коже и поткожног ткива	L00-L08	9062	1.56	35.56
199 Друге болести коже и поткожног ткива	L10-L99	16328	2.80	64.08

3. ЗДРАВСТВЕНА ЗАШТИТА НА ПРИМАРНОМ НИВОУ У РЕПУБЛИЦИ СРБИЈИ, 2013*PRIMARY HEALTH CARE SERVICE IN REPUBLIC OF SERBIA, 2013***3.3 Служба за здравствену заштиту школске деце***Youth and School children health services***3.3.3 Утврђена обољења, стања и повреде по групама***Diagnosed diseases, conditions and injuries by group*

МОРБИДИТЕТНА ЛИСТА (10 МКБ) <i>MORBIDITY LIST (ICD-10)</i>			Укупно <i>Total</i>	Индекс структуре <i>Structure index</i>	Стопа на 1000 становника <i>Rate per 1000 population</i>
XIII БОЛЕСТИ МИШИЋНО-КОШТАНОГ СИСТЕМА ВЕЗИВНОГ ТКИВА <i>Diseases of the musculoskeletal system and connective tissue</i>	M00 -	M99	9818	1.68	38.53
200 Запаљења зглобова	M05-M14		240	0.04	0.94
201 Дегенеративно обољење зглобова	M15-M19		58	0.01	0.23
202 Стечени деформитети удова	M20-M21		369	0.06	1.45
203 Друга обољења зглобова	M00-M03,M22-M25		1079	0.19	4.23
204 Систематска обољења везивног ткива	M30-M36		150	0.03	0.59
205 Поремећаји вратног и другог међупршљенског диска	M50-M51		44	0.01	0.17
206 Друга обољења леђа	M40-M49,M53-M54		5029	0.86	19.74
207 Болести меког ткива	M60-M79		2076	0.36	8.15
208 Поремећаји структуре и густине костију	M80-M85		23	0.00	0.09
209 Остеомијелитис	M86		1	0.00	0.00
210 Друге болести мишићно-коштаног система и везивног ткива	M87-M99		749	0.13	2.94
XIV БОЛЕСТИ МОКРАЋНО-ПОЛНОГ СИСТЕМА <i>Diseases of the genitourinary system</i>	N00 -	N99	14547	2.50	57.09
211 Акутни и прогресивни бубрежни синдроми	N00,N01		2	0.00	0.01
212 Друге болести гломерула бубрега	N02-N08		86	0.01	0.34
213 Болести каналића бубрега и међућелијског простора	N10-N16		158	0.03	0.62
214 Недоволjna функција бубрега	N17-N19		32	0.01	0.13
215 Мокраћни каменци	N20-N23		334	0.06	1.31
216 Запаљење мокраћне бешике	N30		4265	0.73	16.74
217 Друге болести система за мокрење	N25-N29,N31-N39		4169	0.72	16.36
218 Повећање простате	N40		9	0.00	0.04
219 Друге болести простате	N41-N42		52	0.01	0.20
220 Водена кила и накупљање семена	N43		70	0.01	0.27

3. ЗДРАВСТВЕНА ЗАШТИТА НА ПРИМАРНОМ НИВОУ У РЕПУБЛИЦИ СРБИЈИ, 2013*PRIMARY HEALTH CARE SERVICE IN REPUBLIC OF SERBIA, 2013***3.3 Служба за здравствену заштиту школске деце***Youth and School children health services***3.3.3 Утврђена обољења, стања и повреде по групама***Diagnosed diseases, conditions and injuries by group*

МОРБИДИТЕТНА ЛИСТА (10 МКБ) <i>MORBIDITY LIST (ICD-10)</i>		Укупно <i>Total</i>	Индекс структуре <i>Structure index</i>	Стопа на 1000 становника <i>Rate per 1000 population</i>
221 Болести удне навлаке	N47	615	0.11	2.41
222 Друге болести мушких полних органа	N44-N46,N48-N51	631	0.11	2.48
223 Болести дојке	N60-N64	308	0.05	1.21
224 Запаљење јајовода и запаљење јајника	N70	97	0.02	0.38
225 Запаљење грлића материце	N72	13	0.00	0.05
226 Друга запаљења женских карличних органа	N71,N73-N77	490	0.08	1.92
227 Ендометриоза	N80	3	0.00	0.01
228 Испадање полних органа жена	N81	1	0.00	0.00
229 Незапаљенске болести јајника, јајовода и окоматеричног ткива	N83	52	0.01	0.20
230 Поремећаји менструације	N91-N92	711	0.12	2.79
233 Друга обољења полномокраћног пута	N82,N84-N90,N93-N94, N96, N98-N99	2449	0.42	9.61
XV ТРУДНОЋА, РАЂАЊЕ И БАБИЊЕ <i>Pregnancy, childbirth and the puerperium</i>	O00 - O99	6	0.00	0.02
235 Медицински побачај	O04	1	0.00	0.00
236 Друге трудноће са побачајем	O00-O02,O05-O08	1	0.00	0.00
242 Друге компликације трудноће и порођаја	O20-O29,O60-O63,O67-O71, O73-O75,O81-O84	4	0.00	0.02
XVI СТАЊА У ПОРОЂАЈНОМ ПЕРИОДУ <i>Certain conditions originating in the perinatal period</i>	P00 - P96	103	0.02	0.40
246 Поремећаји у току трудноће и развоја плода	P05-P07	10	0.00	0.04
247 Порођајне повреде новорођенчета	P10-P07	1	0.00	0.00
248 Недостатак кисеоника у материци и гушење новорођенчета узроковано недостатком кисеоника	P20-P21	7	0.00	0.03
249 Друге сметње дисања у порођајном периоду	P22-P28	4	0.00	0.02
250 Урођена инфекција и паразитарне болести	P35-P37	2	0.00	0.01
251 Друге специфичне инфекције у порођајном периоду	P38-P39	61	0.01	0.24
253 Друга стања у порођајном периоду	P08,P29,P50-P54,P56-P96	18	0.00	0.07

3. ЗДРАВСТВЕНА ЗАШТИТА НА ПРИМАРНОМ НИВОУ У РЕПУБЛИЦИ СРБИЈИ, 2013

PRIMARY HEALTH CARE SERVICE IN REPUBLIC OF SERBIA, 2013

3.3 Служба за здравствену заштиту школске деце

Youth and School children health services

3.3.3 Утврђена обољења, стања и повреде по групама

Diagnosed diseases, conditions and injuries by group

МОРБИДИТЕТНА ЛИСТА (10 МКБ) <i>MORBIDITY LIST (ICD-10)</i>		Укупно <i>Total</i>	Индекс структуре <i>Structure index</i>	Стопа на 1000 становника <i>Rate per 1000 population</i>
XVII УРОЂЕНЕ НАКАЗНОСТИ, ДЕФОРМАЦИЈЕ И ХРОМОЗОМСКЕ НЕНОРМАЛНОСТИ <i>Congenital malformations, deformations and chromosomal abnormalities</i>	Q00 - Q99	1735	0.30	6.81
254 Спина бифида - расцеп стуба кичме	Q05	16	0.00	0.06
255 Друге урођене аномалије нервног система	Q00-Q04, Q06-Q07	50	0.01	0.20
256 Урођене аномалије крвотока	Q20-Q28	315	0.05	1.24
257 Расцеп непца, расцеп усне	Q35-Q37	19	0.00	0.07
258 Урођени недостатак, урођена преграда и сужење танког црева	Q41	4	0.00	0.02
259 Друге урођене аномалије система за варење	Q38-Q40, Q42-Q45	27	0.00	0.11
260 Неспуштени семеник	Q53	135	0.02	0.53
261 Друге аномалије полномокраћног система	Q50-Q52, Q54-Q64	235	0.04	0.92
262 Урођени деформитети кука	Q65	28	0.00	0.11
263 Урођени деформитети стопала	Q66	276	0.05	1.08
264 Друге урођене аномалије и деформације мишићно-коштаног система	Q67-Q79	320	0.05	1.26
265 Друге урођене аномалије	Q10-Q18, Q30-Q34, Q80-Q89	256	0.04	1.00
266 Хромозомске ненормалности	Q90-Q99	54	0.01	0.21
XVIII СИМПТОМИ, ЗНАЦИ И ПАТОЛОШКИ КЛИНИЧКИ И ЛАБОРАТОРИЈСКИ НАЛАЗИ <i>Symptoms, signs and abnormal clinical and laboratory findings, not elsewhere classified</i>	R00 - R99	42746	7.34	167.76
267 Бол у трбуху и карлици	R10	11588	1.99	45.48
268 Грозница непознатог порекла	R50	3796	0.65	14.90
270 Други симптоми, знаци и ненормални клинички и лабораторијски налази	R00-R09, R11-R49, R51-R53, R55-R99	27362	4.70	107.38
XIX ПОВРЕДЕ, ТРОВАЊА И ПОСЛЕДИЦЕ ДЕЛОВАЊА СПОЉНИХ ФАКТОРА <i>Injury, poisoning and certain other consequences of external causes</i>	S00 - T98	28897	4.96	113.41
271 Прелом лобање и прелом костију лица	S02	164	0.03	0.64
272 Преломи врата, грудног коша и карлице	S12, S22, S32, T08	57	0.01	0.22
273 Прелом бутне кости	S72	18	0.00	0.07

3. ЗДРАВСТВЕНА ЗАШТИТА НА ПРИМАРНОМ НИВОУ У РЕПУБЛИЦИ СРБИЈИ, 2013*PRIMARY HEALTH CARE SERVICE IN REPUBLIC OF SERBIA, 2013***3.3 Служба за здравствену заштиту школске деце***Youth and School children health services***3.3.3 Утврђена обољења, стања и повреде по групама***Diagnosed diseases, conditions and injuries by group*

МОРБИДИТЕТНА ЛИСТА (10 МКБ) <i>MORBIDITY LIST (ICD-10)</i>		Укупно <i>Total</i>	Индекс структуре <i>Structure index</i>	Стопа на 1000 становника <i>Rate per 1000 population</i>
274 Преломи других костију удова	S42,S52,S62,S82, S92,T10,T12	1986	0.34	7.79
275 Преломи у више предела тела	T02	49	0.01	0.19
276 Специфична и вишеструка уганућа, расцепи и утиснућа	S03,S13,S23,S33, S43, S53, S63,S73, S83,S93,T03	3377	0.58	13.25
277 Повреда ока и дупље ока	S05	132	0.02	0.52
278 Повреда унутар лобање	S06	121	0.02	0.47
279 Друге повреде унутрашњих органа	S26-S27,S36-S37	83	0.01	0.33
280 Ударне повреде и специфичне, вишеструке повреде са ампутацијама	S07-S08,S17-S18, S28, S38, S47-S48, S57-S58 ,S67-S68,	57	0.01	0.22
281 Друге специфичне, неспецифичне и вишеструке повреде	S00-S01,S04,S09-S11,S14-S16, S19-S21,S24-S25,S29-S	21079	3.62	82.72
282 Утицаји страног тела унетог преко природног отвора	T15-T19	361	0.06	1.42
283 Опекотине и нагризи	T20-T32	650	0.11	2.55
284 Тровање дрогама и биолошким супстанцама	T36-T50	31	0.01	0.12
285 Токсична дејства супстанци немедицинског порекла	T51-T65	49	0.01	0.19
286 Синдром лошег поступања	T74	15	0.00	0.06
287 Други и неспецифични утицаји спољних узрока	T33-T35,T66-T73,T75-T78	483	0.08	1.90
288 Неке ране компликације повреда и компликације хируршког и медицинског лечења неklasификоване на	T79-T88	94	0.02	0.37
289 Последице повреда, тровања и друге последице спољних узрока	T90-T98	91	0.02	0.36
XXI ФАКТОРИ КОЈИ УТИЧУ НА ЗДРАВСТВЕНО СТАЊЕ И КОНТАКТ СА ЗДРАВСТВЕНОМ СЛУЖБОМ	Z00 - Z99	82746	14.20	324.74
<i>Factors influencing health status and contact with health services</i>				
290 Лица која траже здравствене услуге ради прегледа и испитивања	Z00-Z13	54585	9.37	214.22
291 Асимптоматска инфекција вирусом хумане имунодефицијенције (HIV)	Z21	82	0.01	0.32
292 Остала лица потенцијално здравствено угрожена заразном болешћу	Z20,Z22-Z29	10965	1.88	43.03
293 Контрацепција	Z30	30	0.01	0.12
294 Препорођајни прегледи и друге контроле трудноће	Z34-Z36	3080	0.53	12.09
296 Нега и преглед после порођаја	Z39	1	0.00	0.00

3. ЗДРАВСТВЕНА ЗАШТИТА НА ПРИМАРНОМ НИВОУ У РЕПУБЛИЦИ СРБИЈИ, 2013*PRIMARY HEALTH CARE SERVICE IN REPUBLIC OF SERBIA, 2013***3.3 Служба за здравствену заштиту школске деце***Youth and School children health services***3.3.3 Утврђена обољења, стања и повреде по групама***Diagnosed diseases, conditions and injuries by group*

МОРБИДИТЕТНА ЛИСТА (10 МКБ) <i>MORBIDITY LIST (ICD-10)</i>		Укупно <i>Total</i>	Индекс структуре <i>Structure index</i>	Стопа на 1000 становника <i>Rate per 1000 population</i>
297	Лица у здравственим службама ради одређених третмана и здравствене заштите	Z40-Z54	167	0.03
298	Лица у здравственим службама из других разлога	Z31-Z33, Z37, Z55-Z99	13836	54.30

3. ЗДРАВСТВЕНА ЗАШТИТА НА ПРИМАРНОМ НИВОУ У РЕПУБЛИЦИ СРБИЈИ, 2013*PRIMARY HEALTH CARE SERVICE IN REPUBLIC OF SERBIA, 2013***3.4 Служба за здравствену заштиту жена***Women's health services***3.4.1 Здравствени радници у служби за здравствену заштиту жена по окрузима***Medical staff in women's health services by district*

ОКРУГ DISTRICT		Здравствени радници							
		лекари				са вишом спремом		са средњом спремом	
		укупно	опште медицине	на специјализацији	специјалисти	укупно	од тога мед. сестре	укупно	од тога мед. сестре
		Medical staff							
		Medical doctors				With college education		With secondary education	
		Total	General practitioners	In specialist training	Specialists	Total	Of which nurses	Total	Of which nurses
Република Србија	Serbia	576	2	63	511	54	47	740	365
Централна Србија	Central Serbia	430	2	33	395	39	33	574	267
Град Београд	Beograd	136	1	3	132	3	1	200	7
Мачвански	Macvanski	23	1	2	20	3	3	25	19
Колубарски	Kolubarski	11	0	1	10	2	2	14	14
Подунавски	Podunavski	16	0	1	15	1	1	25	5
Браничевски	Branicevski	16	0	3	13	2	2	25	4
Шумадијски	Sumadijski	26	0	3	23	2	2	35	32
Поморавски	Pomoravski	21	0	2	19	7	7	25	23
Борски	Borski	8	0	3	5	0	0	13	2
Зајечарски	Zajecarski	10	0	2	8	1	0	11	2
Златиборски	Zlatiborski	22	0	0	22	1	1	33	19
Моравички	Moravicki	16	0	4	12	1	1	21	3
Рашки	Raski	21	0	3	18	4	4	20	20
Расински	Rasinski	18	0	3	15	0	0	22	22
Нишавски	Nisavski	34	0	1	33	3	3	44	44
Топлички	Toplicki	9	0	1	8	1	1	9	9
Пиротски	Pirotski	8	0	0	8	0	0	12	12
Јабланички	Jablanicki	19	0	0	19	3	3	23	21
Пчињски	Pcinjski	16	0	1	15	5	2	17	9
Војводина	Vojvodina	146	0	30	116	15	14	166	98
Севернобачки	Severnobacki	13	0	2	11	0	0	18	4
Средњебанатски	Srednjebanatski	14	0	6	8	1	1	16	16
Севернобанатски	Severnobanatski	10	0	2	8	0	0	12	12
Јужнобанатски	Juznobanatski	22	0	4	18	4	3	24	16
Западнобачки	Zapadnobacki	13	0	3	10	1	1	13	11
Јужнобачки	Juznobacki	49	0	8	41	6	6	58	17
Сремски	Sremski	25	0	5	20	3	3	25	22

3. ЗДРАВСТВЕНА ЗАШТИТА НА ПРИМАРНОМ НИВОУ У РЕПУБЛИЦИ СРБИЈИ, 2013*PRIMARY HEALTH CARE SERVICE IN REPUBLIC OF SERBIA, 2013***3.4 Служба за здравствену заштиту жена***Women's health services***3.4.2 Број посета у служби за здравствену заштиту жена по окрузима***Visits to women's health services by district*

ОКРУГ <i>DISTRICT</i>		Посете у ординацији			Кућне посете		Система- тски прегледи
		код лекара		код осталих медицинских радника	лекара	осталих мед. радника	
		свега	од тога прве				
		<i>Office visits</i>			<i>Home visits</i>		<i>Systematic check-ups</i>
		<i>To doctors</i>		<i>To other medical staff</i>	<i>Doctors</i>	<i>Other medical staff</i>	
<i>Total</i>	<i>Of which first v.</i>						
Република Србија	<i>Serbia</i>	1488009	676940	1175499	5293	762	424363
Централна Србија	<i>Central Serbia</i>	1134963	522824	732833	5218	339	317214
Град Београд	<i>Beograd</i>	360785	178401	171184	0	0	157587
Мачвански	<i>Macvanski</i>	45258	18912	10818	0	0	5005
Колубарски	<i>Kolubarski</i>	21785	12495	11048	0	0	6574
Подунавски	<i>Podunavski</i>	31428	15669	30262	0	0	3449
Браничевски	<i>Branicevski</i>	27152	12063	23188	0	0	6798
Шумадијски	<i>Sumadijski</i>	112683	26503	15276	0	0	7126
Поморавски	<i>Pomoravski</i>	47934	24444	15107	0	0	11484
Борски	<i>Borski</i>	13861	6739	6343	0	0	4475
Зајечарски	<i>Zajecarski</i>	23604	8085	30880	0	0	2946
Златиборски	<i>Zlatiborski</i>	74187	42110	47897	0	0	10176
Моравички	<i>Moravicki</i>	33681	14444	55845	0	0	20361
Рашки	<i>Raski</i>	39983	17975	91009	0	0	12525
Расински	<i>Rasinski</i>	64710	39143	81046	0	0	12097
Нишавски	<i>Nisavski</i>	83013	31795	93997	4657	339	20667
Топлички	<i>Toplicki</i>	22980	10268	2174	0	0	1039
Пиротски	<i>Pirotski</i>	16609	11052	22203	0	0	6712
Јабланички	<i>Jablanicki</i>	49874	25519	9945	561	0	11287
Пчињски	<i>Pcinjski</i>	65436	27207	14611	0	0	16906
Војводина	<i>Vojvodina</i>	353046	154116	442666	75	423	107149
Севернобачки	<i>Severnobacki</i>	30171	11934	36358	0	0	9202
Средњебанатски	<i>Srednjebanatski</i>	30617	22843	10474	75	339	1864
Севернобанатски	<i>Severnobanatski</i>	20209	9927	33275	0	0	8147
Јужнобанатски	<i>Juznobanatski</i>	44186	15678	41865	0	0	16659
Западнобачки	<i>Zapadnobacki</i>	32281	18118	52958	0	0	3400
Јужнобачки	<i>Juznobacki</i>	112039	45839	152585	0	0	46055
Сремски	<i>Sremski</i>	83543	29777	115151	0	84	21822

3. ЗДРАВСТВЕНА ЗАШТИТА НА ПРИМАРНОМ НИВОУ У РЕПУБЛИЦИ СРБИЈИ, 2013

PRIMARY HEALTH CARE SERVICE IN REPUBLIC OF SERBIA, 2013

3.4 Служба за здравствену заштиту жена

Women's health services

3.4.3 Утврђена обољења, стања и повреде по групама

Diagnosed diseases, conditions and injuries by group

МОРБИДИТЕТНА ЛИСТА (10 МКБ)		Укупно	Индекс структуре	Стопа на 1000 становника
MORBIDITETNA LISTA (10 MKB)		Total	Structure index	Rate per 1000 population
Република Србија	Serbia	1230649	100.00	387.37
I ЗАРАЗНЕ И ПАРАЗИТАРНЕ БОЛЕСТИ	A00 - B99	15616	1.27	4.92
<i>Certain infectious and parasitic diseases</i>				
5 Пролив и желудачно-цревно запаљење	A09	5	0.00	0.00
6 Друге заразне болести	A02, A04-A05, A07-A08	2	0.00	0.00
18 Друге бактеријске болести	A21-A22, A24-A28, A31-A32, A38, A42	13	0.00	0.00
20 Свежи сифилис	A51	1	0.00	0.00
21 Позни сифилис и други неозначени сифилис	A52-A53	1	0.00	0.00
22 Инфекција гонококом	A54	3	0.00	0.00
23 Полне инфекције узроковане хламидијом	A55-A56	851	0.07	0.27
24 Друге инфекције претежно пренете сексуалним путем	A57-A64	6989	0.57	2.20
25 Повратна грозница	A68	12	0.00	0.00
33 Herpes simplex - вирусни узročник	B00	186	0.02	0.06
34 Варичела и Херпес зостер	B01-B02	204	0.02	0.06
38 Друга вирусна жутица	B15,B17-B19	1	0.00	0.00
41 Друге вирусне болести	A81, A87-A89, B03-B04, B07-B09, B25,	1187	0.10	0.37
42 Микозе	B35-B49	5744	0.47	1.81
43 Маларија	B50-B54	2	0.00	0.00
53 Друге хелминтијазе	B68-B71, B75, B77-B83	1	0.00	0.00
57 Дуге заразне болести и паразитарне болести	A65-A67, A69-A70, A74, A77-A79, B58	414	0.03	0.13
II ТУМОРИ	C00 - D48	38052	3.09	11.98
<i>Neoplasms</i>				
58 Злоћудни тумори усне, усне дупље и ждрела	C00-C14	2	0.00	0.00
60 Злоћудни тумор желуца	C16	5	0.00	0.00
61 Злоћудни тумор дебелог црева	C18	12	0.00	0.00
62 Злоћудни тумори ректосигмоидног споја дебелог црева, чмара и чмарног канала	C19-C21	18	0.00	0.01
63 Злоћудни тумор јетре и у жучним каналима	C22	1	0.00	0.00
64 Злоћудни тумор панкреаса	C25	2	0.00	0.00
65 Други злоћудни тумори органа за варење	C17,C23-C24,C26	2	0.00	0.00

3. ЗДРАВСТВЕНА ЗАШТИТА НА ПРИМАРНОМ НИВОУ У РЕПУБЛИЦИ СРБИЈИ, 2013*PRIMARY HEALTH CARE SERVICE IN REPUBLIC OF SERBIA, 2013***3.4 Служба за здравствену заштиту жена***Women's health services***3.4.3 Утврђена обољења, стања и повреде по групама***Diagnosed diseases, conditions and injuries by group*

МОРБИДИТЕТНА ЛИСТА (10 МКБ)		Укупно	Индекс структуре	Стопа на 1000 становника
<i>MORBIDITETNA LISTA (10 MKB)</i>		<i>Total</i>	<i>Structure index</i>	<i>Rate per 1000 population</i>
67	Злоћудни тумор душника и душника и плућа	C33-C34	1	0.00
68	Други злоћудни тумори органа за дисање и интраторакалних органа	C30-C31,C37-C39	1	0.00
70	Меланом - црни злоћудни тумор коже	C43	2	0.00
71	Други злоћудни тумор коже	C44	1	0.00
72	Злоћудни тумори везивног и меког ткива	C45-C49	19	0.00
73	Злоћудни тумор дојке	C50	3369	0.27
74	Злоћудни тумор грлића материце	C53	2098	0.17
75	Злоћудни тумор тела материце	C54-C55	1533	0.12
76	Други злоћудни тумори женских полних органа	C51-C52,C56-C58	941	0.08
79	Злоћудни тумор мокраћне бешике	C67	14	0.00
80	Други злоћудни тумори система за мокрење	C64-C66,C68	4	0.00
84	Други секундарни, злоћудни тумори неозначених и разних локализација	C73-C80,C97	20	0.00
85	Хочкинова болест - злоћудни тумор лимфног ткива	C81	2	0.00
86	Не - Хочкинови лимфоми	C82-C85	6	0.00
87	Леукемија	C91-C95	1	0.00
88	Други злоћудни тумори лимфне жлезде, крвне лозе и средног ткива	C88-C90,C96	1	0.00
89	Карцином - рак "ин ситу" грлића материце	D06	217	0.02
90	Младеж и други доброћудни тумори коже	D22-D23	836	0.07
91	Доброћудни тумор дојке	D24	3449	0.28
92	Тумор глатког мишића материце	D25	16785	1.36
93	Доброћудни тумор јајника	D27	6550	0.53
94	Доброћудни тумор мокраћних органа	D30	73	0.01
95	Доброћудни тумор мозга и других делова ЦНС-а	D33	9	0.00
96	Доброћудни тумори, други тумори "ин ситу"и тумори неизвесног и непознатог исхода	D00-D05, D07-D21, D26, D28-D29, D31	2078	0.17
III БОЛЕСТИ КРВИ И КРВОТВОРНИХ ОРГАНА И ПОРЕМЕЋАЈИ ИМУНИТЕТА		D50 - D89	3118	0.25
<i>Diseases of the blood and blood-forming organs and certain disorders involving the immune mechanism</i>				0.98
97	Анемија узрокована недостатком гвожђа	D50	2949	0.24
98	Друге слабокрвности	D51-D64	95	0.01
99	Хеморагијска стања и друге болести крви и крвотворних органа	D65-D77	65	0.01
100	Неки поремећаји имуног система	D80-D89	9	0.00

3. ЗДРАВСТВЕНА ЗАШТИТА НА ПРИМАРНОМ НИВОУ У РЕПУБЛИЦИ СРБИЈИ, 2013*PRIMARY HEALTH CARE SERVICE IN REPUBLIC OF SERBIA, 2013***3.4 Служба за здравствену заштиту жена***Women's health services***3.4.3 Утврђена обољења, стања и повреде по групама***Diagnosed diseases, conditions and injuries by group*

МОРБИДИТЕТНА ЛИСТА (10 МКБ)				Укупно	Индекс структуре	Стопа на 1000 становника
<i>MORBIDITETNA LISTA (10 MKB)</i>				<i>Total</i>	<i>Structure index</i>	<i>Rate per 1000 population</i>
IV БОЛЕСТИ ЖЛЕЗДА СА УНУТРАШЊИМ ЛУЧЕЊЕМ, ИСХРАНЕ И МЕТАБОЛИЗМА	E00 -	E90		6533	0.53	2.06
<i>Endocrine, nutritional and metabolic diseases</i>						
101 Поремећаји штитасте жлезде због недостатка јода		E00-E02		23	0.00	0.01
102 Тиреотоксикоза - повећана функција штитасте жлезде		E05		16	0.00	0.01
103 Други поремећаји штитасте жлезде		E03-E04, E06-E07		104	0.01	0.03
104 Шећерна болест		E10-E14		58	0.00	0.02
107 Други недостаци витамина		E51-E56		3	0.00	0.00
109 Општа гојазност		E66		89	0.01	0.03
111 Други поремећаји жлезда са унуташњим лучењем, исхране и метаболизма		E15-E35, E58-E63, E65, E67-E85, E87-		6240	0.51	1.96
V ДУШЕВНИ ПОРЕМЕЋАЈИ И ПОРЕМЕЋАЈИ ПОНАШАЊА	F00 -	F99		60	0.00	0.02
<i>Mental and behavioural disorders</i>						
112 Деменција		F00-F03		1	0.00	0.00
115 Схизофренија, схизотиписки поремећаји, суманути поремећаји		F20-F29		24	0.00	0.01
116 Поремећаји расположења (афективни поремећаји)		F30-F39		17	0.00	0.01
117 Неуротски, стресогени и соматоформни поремећаји		F40-F48		7	0.00	0.00
119 Други душевни поремећаји и поремећаји понашања		F04-F09, F50-F69, F80-F99		11	0.00	0.00
VI БОЛЕСТИ НЕРВНОГ СИСТЕМА	G00 -	G99		14	0.00	0.00
<i>Diseases of the nervous system</i>						
123 Мултипла склероза		G35		1	0.00	0.00
124 Епилепсија		G40-G41		4	0.00	0.00
125 Мигрена и друге главобоље		G43-G44		7	0.00	0.00
127 Поремећаји нерава, коренова и снопова живаца		G50-G59		1	0.00	0.00
129 Друге болести нервног система		G10-G13, G21-G26, G31-G32, G36-G37,		1	0.00	0.00
VII БОЛЕСТИ ОКА И ПРИПОЈАКА ОКА	H00 -	H59		6	0.00	0.00
<i>Diseases of the eye and adnexa</i>						
139 Други поремећаји ока и припојака ока		H02-H06, H20-H22, H30-H32, H34-H36,		6	0.00	0.00
IX БОЛЕСТИ СИСТЕМА КРВОТОКА	I00 -	I99		263	0.02	0.08
<i>Diseases of the circulatory system</i>						
144 Хроничне реуматске болести срца		I05-I09		1	0.00	0.00

3. ЗДРАВСТВЕНА ЗАШТИТА НА ПРИМАРНОМ НИВОУ У РЕПУБЛИЦИ СРБИЈИ, 2013*PRIMARY HEALTH CARE SERVICE IN REPUBLIC OF SERBIA, 2013***3.4 Служба за здравствену заштиту жена***Women's health services***3.4.3 Утврђена обољења, стања и повреде по групама***Diagnosed diseases, conditions and injuries by group*

МОРБИДИТЕТНА ЛИСТА (10 МКБ)			Укупно	Индекс структуре	Стопа на 1000 становника
<i>MORBIDITETNA LISTA (10 MKB)</i>			<i>Total</i>	<i>Structure index</i>	<i>Rate per 1000 population</i>
145	Повишен крвни притисак, непознатог порекла	I10	69	0.01	0.02
148	Друге исхемијске болести срца	I20,I23-I25	3	0.00	0.00
150	Поремећаји спроводног система срца и аритмије	I44-I49	4	0.00	0.00
152	Друге болести срца	I27-I43,I51-i52	2	0.00	0.00
156	Друге болести крвног судова мозга	I65-I69	1	0.00	0.00
161	Запаљење вена, вена са тромбозом, емболија и тромбоза вена	I80-I82	18	0.00	0.01
162	Проширење вена на ногама	I83	68	0.01	0.02
163	Хемороиди	I84	74	0.01	0.02
164	Друге болести крвотока	I85-I99	23	0.00	0.01
X	БОЛЕСТИ СИСТЕМА ЗА ДИСАЊЕ	J00 - J99	204	0.02	0.06
<i>Diseases of the respiratory system</i>					
165	Акутно запаљење ждрела и акутно запаљење крајника	J02-J03	25	0.00	0.01
167	Акутна инфекција горњих респираторних путева	J00-J01,J05-J06	38	0.00	0.01
168	Грип	J10-J11	92	0.01	0.03
170	Бронхитис - акутно запаљење душница	J20-J21	6	0.00	0.00
174	Друге болести горњег дела система за дисање	J36-J39	1	0.00	0.00
175	Запаљења душница, емфизем и друге обструктивне болести плућа	J40-J44	38	0.00	0.01
176	Астма	J45-J46	4	0.00	0.00
XI	БОЛЕСТИ СИСТЕМА ЗА ВАРЕЊЕ	K00 - K93	135	0.01	0.04
<i>Diseases of the digestive system</i>					
181	Друге болести зуба и потпорних структура	K00-K01,K03-K08	2	0.00	0.00
182	Друге болести усне дупље, плувачних жлезда и вилица	K09-K14	1	0.00	0.00
183	Чир желуца, чир дванаестопалачног црева	K25-K27	2	0.00	0.00
184	Запаљење желуца и дванаестопалачног црева	K29	15	0.00	0.00
185	Друге болести једњака, желуца и дванаестопалачног црева	K20-K23,K28,K30-K31	11	0.00	0.00
186	Болести слепог црева	K35-K38	15	0.00	0.00
187	Препонска кила	K40	13	0.00	0.00
188	Бутна кила	K41-K46	8	0.00	0.00
189	Кронова болест	K50-K51	3	0.00	0.00
192	Друге болести црева и потрбушнице	K52-K55,K58-K67	48	0.00	0.02

3. ЗДРАВСТВЕНА ЗАШТИТА НА ПРИМАРНОМ НИВОУ У РЕПУБЛИЦИ СРБИЈИ, 2013*PRIMARY HEALTH CARE SERVICE IN REPUBLIC OF SERBIA, 2013***3.4 Служба за здравствену заштиту жена***Women's health services***3.4.3 Утврђена обољења, стања и повреде по групама***Diagnosed diseases, conditions and injuries by group*

МОРБИДИТЕТНА ЛИСТА (10 МКБ)			Укупно	Индекс структуре	Стопа на 1000 становника
<i>MORBIDITETNA LISTA (10 MKB)</i>			<i>Total</i>	<i>Structure index</i>	<i>Rate per 1000 population</i>
195	Камен у жучној кеси и запаљење жучне кесе	K80-K81	13	0.00	0.00
196	Акутно запаљење и дуге болести гуштераче	K85-K86	1	0.00	0.00
197	Друге болести система за варење	K82-K83,K87-K93	3	0.00	0.00
XII	БОЛЕСТИ КОЖЕ И ПОТКОЖНОГ ТКИВА	L00 - L99	2654	0.22	0.84
<i>Diseases of the skin and subcutaneous tissue</i>					
198	Инфекције коже и поткожног ткива	L00-L08	602	0.05	0.19
199	Друге болести коже и поткожног ткива	L10-L99	2052	0.17	0.65
XIII	БОЛЕСТИ МИШИЋНО-КОШТАНОГ СИСТЕМА ВЕЗИВНОГ ТКИВА	M00 - M99	419	0.03	0.13
<i>Diseases of the musculoskeletal system and connective tissue</i>					
200	Запаљења зглобова	M05-M14	2	0.00	0.00
201	Дегенеративно обољење зглобова	M15-M19	1	0.00	0.00
204	Систематска обољења везивног ткива	M30-M36	2	0.00	0.00
205	Поремећаји вратног и другог међупршљеног диска	M50-M51	2	0.00	0.00
206	Друга обољења леђа	M40-M49,M53-M54	49	0.00	0.02
207	Болести меког ткива	M60-M79	37	0.00	0.01
208	Поремећаји структуре и густине костију	M80-M85	235	0.02	0.07
209	Остеомијелитис	M86	81	0.01	0.03
210	Друге болести мишићно-коштаног система и везивног ткива	M87-M99	10	0.00	0.00
XIV	БОЛЕСТИ МОКРАЋНО-ПОЛНОГ СИСТЕМА	N00 - N99	498033	40.47	156.76
<i>Diseases of the genitourinary system</i>					
211	Акутни и прогресивни бубрежни синдроми	N00,N01	1	0.00	0.00
212	Друге болести гломерула бубрега	N02-N08	7	0.00	0.00
213	Болести каналића бубрега и међућелијског простора	N10-N16	14	0.00	0.00
214	Недовољна функција бубрега	N17-N19	142	0.01	0.04
215	Мокраћни каменци	N20-N23	877	0.07	0.28
216	Запаљење мокраћне бешике	N30	24538	1.99	7.72
217	Друге болести система за мокрење	N25-N29,N31-N39	4404	0.36	1.39
223	Болести дојке	N60-N64	41011	3.33	12.91
224	Запаљење јајовода и запаљење јајника	N70	42089	3.42	13.25
225	Запаљење грлића матере	N72	52737	4.29	16.60

3. ЗДРАВСТВЕНА ЗАШТИТА НА ПРИМАРНОМ НИВОУ У РЕПУБЛИЦИ СРБИЈИ, 2013*PRIMARY HEALTH CARE SERVICE IN REPUBLIC OF SERBIA, 2013***3.4 Служба за здравствену заштиту жена***Women's health services***3.4.3 Утврђена обољења, стања и повреде по групама***Diagnosed diseases, conditions and injuries by group*

МОРБИДИТЕТНА ЛИСТА (10 МКБ)		Укупно	Индекс структуре	Стопа на 1000 становника
<i>MORBIDITETNA LISTA (10 MKB)</i>		<i>Total</i>	<i>Structure index</i>	<i>Rate per 1000 population</i>
226 Друга запаљења женских карличних органа	N71,N73-N77	110817	9.00	34.88
227 Ендометриоза	N80	1664	0.14	0.52
228 Испадање полних органа жена	N81	9421	0.77	2.97
229 Незапаљенске болести јајника, јајовода и окоматеришног ткива	N83	11213	0.91	3.53
230 Поремећаји менструације	N91-N92	85657	6.96	26.96
231 Болести менопаузе	N95	55112	4.48	17.35
232 Неplодност жене	N97	17284	1.40	5.44
233 Друга обољења полномокрашног пута	N82,N84-N90,N93-N94, N96, N98-N99	41045	3.34	12.92
XV ТРУДНОЋА, РАЂАЊЕ И БАБИЊЕ	O00 - O99	43523	3.54	13.70
<i>Pregnancy, childbirth and the puerperium</i>				
234 Спонтани побачај	O03	1579	0.13	0.50
235 Медицински побачај	O04	1276	0.10	0.40
236 Друге трудноће са побачајем	O00-O02,O05-O08	1805	0.15	0.57
237 Отоци, беланчевине у мокраћи и повишен крвни притисак у трудноћи, порођају и порођајном периоду	O10-O16	2439	0.20	0.77
238 Ниско усађена постељица, превремено одвајање постељице и препорођајно крварење	O44-O46	405	0.03	0.13
239 Брига труднице у вези пола и амнионске дупље и могућих проблема порођаја	O30-O43,O47,O48	2817	0.23	0.89
240 Отежани порођај	O64-O66	1	0.00	0.00
241 Крварење после порођаја	O72	72	0.01	0.02
242 Друге компликације трудноће и порођаја	O20-O29,O60-O63,O67-O71, O73-O75,	28424	2.31	8.95
243 Спонтани порођај код једноплодне трудноће	O80	1062	0.09	0.33
244 Компликације у бабињама и другим стањима која компликују трудноћу и рађање	O85-O99	3643	0.30	1.15
XVI СТАЊА У ПОРОЂАЈНОМ ПЕРИОДУ	P00 - P96	34	0.00	0.01
<i>Certain conditions originating in the perinatal period</i>				
245 Оштећење плода и новорођенчета због болести мајке и компликација трудноће, трудова и порођаја	P00-P04	8	0.00	0.00
246 Поремећаји у току трудноће и развоја плода	P05-P07	1	0.00	0.00
247 Порођајне повреде новорођенчета	P10-P07	11	0.00	0.00
248 Недостатак кисеоника у материци и гушење новорођенчета узроковано недостатком кисеоника	P20-P21	1	0.00	0.00
253 Друга стања у порођајном периоду	P08,P29,P50-P54,P56-P96	13	0.00	0.00

3. ЗДРАВСТВЕНА ЗАШТИТА НА ПРИМАРНОМ НИВОУ У РЕПУБЛИЦИ СРБИЈИ, 2013*PRIMARY HEALTH CARE SERVICE IN REPUBLIC OF SERBIA, 2013***3.4 Служба за здравствену заштиту жена***Women's health services***3.4.3 Утврђена обољења, стања и повреде по групама***Diagnosed diseases, conditions and injuries by group*

МОРБИДИТЕТНА ЛИСТА (10 МКБ)		Укупно	Индекс структуре	Стопа на 1000 становника
<i>MORBIDITETNA LISTA (10 MKB)</i>		<i>Total</i>	<i>Structure index</i>	<i>Rate per 1000 population</i>
XVII УРОЂЕНЕ НАКАЗНОСТИ, ДЕФОРМАЦИЈЕ И ХРОМОЗОМСКЕ НЕНОРМАЛНОСТИ	Q00 - Q99	383	0.03	0.12
<i>Congenital malformations, deformations and chromosomal abnormalities</i>				
255 Друге урођене аномалије нервног система	Q00-Q04,Q06-Q07	4	0.00	0.00
256 Урођене аномалије крвотока	Q20-Q28	4	0.00	0.00
257 Расцеп непца, расцеп усне	Q35-Q37	1	0.00	0.00
261 Друге аномалије полномокраћног система	Q50-Q52,Q54-Q64	344	0.03	0.11
264 Друге урођене аномалије и деформације мишићно-коштаног система	Q67-Q79	1	0.00	0.00
265 Друге урођене аномалије	Q10-Q18,Q30-Q34,Q80-Q89	12	0.00	0.00
266 Хромозомске ненормалности	Q90-Q99	17	0.00	0.01
XVIII СИМПТОМИ, ЗНАЦИ И ПАТОЛОШКИ КЛИНИЧКИ И ЛАБОРАТОРИЈСКИ НАЛАЗИ	R00 - R99	6358	0.52	2.00
<i>Symptoms, signs and abnormal clinical and laboratory findings, not elsewhere classified</i>				
267 Бол у трбуху и карлици	R10	4729	0.38	1.49
268 Грозница непознатог порекла	R50	36	0.00	0.01
269 Старост	R54	75	0.01	0.02
270 Други симптоми, знаци и ненормални клинички и лабораторијски налази	R00-R09,R11-R49,R51-R53,R55-R99	1518	0.12	0.48
XIX ПОВРЕДЕ, ТРОВАЊА И ПОСЛЕДИЦЕ ДЕЛОВАЊА СПОЉНИХ ФАКТОРА	S00 - T98	87	0.01	0.03
<i>Injury, poisoning and certain other consequences of external causes</i>				
279 Друге повреде унутрашњих органа	S26-S27,S36-S37	7	0.00	0.00
281 Друге специфичне, неспецифичне и вишеструке повреде	S00-S01,S04,S09-S11,S14-S16, S19-S21	38	0.00	0.01
282 Утицаји страног тела унетог преко природног отвора	T15-T19	18	0.00	0.01
283 Опекотине и нагризи	T20-T32	1	0.00	0.00
284 Тровање дрогама и биолошким супстанцама	T36-T50	15	0.00	0.00
285 Токсична дејства супстанци немедицинског порекла	T51-T65	1	0.00	0.00
287 Други и неспецифични утицаји спољних узрока	T33-T35,T66-T73,T75-T78	2	0.00	0.00
288 Неке ране компликације повреда и компликације хирушког и медицинског лечења неklasификоване на другом мест	T79-T88	4	0.00	0.00
289 Последице повреда, тровања и друге последице спољних узрока	T90-T98	1	0.00	0.00
XXI ФАКТОРИ КОЈИ УТИЧУ НА ЗДРАВСТВЕНО СТАЊЕ И КОНТАКТ СА ЗДРАВСТВЕНОМ СЛУЖБОМ	Z00 - Z99	615157	49.99	193.63
<i>Factors influencing health status and contact with health services</i>				

3. ЗДРАВСТВЕНА ЗАШТИТА НА ПРИМАРНОМ НИВОУ У РЕПУБЛИЦИ СРБИЈИ, 2013*PRIMARY HEALTH CARE SERVICE IN REPUBLIC OF SERBIA, 2013***3.4 Служба за здравствену заштиту жена***Women's health services***3.4.3 Утврђена обољења, стања и повреде по групама***Diagnosed diseases, conditions and injuries by group*

МОРБИДИТЕТНА ЛИСТА (10 МКБ)		Укупно	Индекс структуре	Стопа на 1000 становника
<i>MORBIDITETNA LISTA (10 MKB)</i>		<i>Total</i>	<i>Structure index</i>	<i>Rate per 1000 population</i>
290 Лица која траже здравствене услуге ради прегледа и испитивања	Z00-Z13	337583	27.43	106.26
292 Остала лица потенцијално здравствено угрожена заразном болешћу	Z20,Z22-Z29	688	0.06	0.22
293 Контрацепција	Z30	92219	7.49	29.03
294 Препорођајни прегледи и друге контроле трудноће	Z34-Z36	96134	7.81	30.26
295 Живорођена деца према месту рођења	Z38	934	0.08	0.29
296 Нега и преглед после порођаја	Z39	27179	2.21	8.56
297 Лица у здравственим службама ради одређених третмана и здравствене заштите	Z40-Z54	2734	0.22	0.86
298 Лица у здравственим службама из других разлога	Z31-Z33,Z37, Z55-Z99	57686	4.69	18.16

3. ЗДРАВСТВЕНА ЗАШТИТА НА ПРИМАРНОМ НИВОУ У РЕПУБЛИЦИ СРБИЈИ, 2013

PRIMARY HEALTH CARE SERVICE IN REPUBLIC OF SERBIA, 2013

3.4 Служба за здравствену заштиту жена

Women's health services

3.4.3 Утврђена обољења, стања и повреде по групама

Diagnosed diseases, conditions and injuries by group

МОРБИДИТЕТНА ЛИСТА (10 МКБ)				Укупно	Индекс структуре	Стопа на 1000 становника
MORBIDITETNA LISTA (10 MKB)				Total	Structure index	Rate per 1000 population
Централна Србија	Central Serbia	A00 -	B99	990885	100.00	425.41
I ЗАРАЗНЕ И ПАРАЗИТАРНЕ БОЛЕСТИ				13089	1.32	5.62
<i>Certain infectious and parasitic diseases</i>						
5 Пролив и желудачно-цревно запаљење		A09		2	0.00	0.00
6 Друге заразне болести		A02, A04-A05, A07-A08		1	0.00	0.00
18 Друге бактеријске болести		A21-A22, A24-A28, A31-A32, A38,		6	0.00	0.00
20 Свежи сифилис		A51		1	0.00	0.00
22 Инфекција гонококом		A54		1	0.00	0.00
23 Полне инфекције узроковане хламидијом		A55-A56		718	0.07	0.31
24 Друге инфекције претежно пренете сексуалним путем		A57-A64		5656	0.57	2.43
33 Herpes simplex - вирусни узрочник		B00		164	0.02	0.07
34 Варичела и Херпес зостер		B01-B02		169	0.02	0.07
38 Друга вирусна жутица		B15,B17-B19		1	0.00	0.00
41 Друге вирусне болести		A81, A87-A89, B03-B04, B07-B09,		1035	0.10	0.44
42 Микозе		B35-B49		4930	0.50	2.12
43 Маларија		B50-B54		2	0.00	0.00
57 Дуге заразне болести и паразитарне болести		A65-A67, A69-A70, A74, A77-A79,		403	0.04	0.17
II ТУМОРИ				30762	3.10	13.21
<i>Neoplasms</i>						
58 Злоћудни тумори усне, усне дупље и ждрела		C00-C14		2	0.00	0.00
60 Злоћудни тумор желуца		C16		3	0.00	0.00
61 Злоћудни тумор дебелог црева		C18		11	0.00	0.00
62 Злоћудни тумори ректосигмоидног споја дебелог црева, чмара и чмарног канала		C19-C21		13	0.00	0.01
63 Злоћудни тумор јетре и у жучним каналима		C22		1	0.00	0.00
64 Злоћудни тумор панкреаса		C25		2	0.00	0.00
65 Други злоћудни тумори органа за варење		C17,C23-C24,C26		1	0.00	0.00

3. ЗДРАВСТВЕНА ЗАШТИТА НА ПРИМАРНОМ НИВОУ У РЕПУБЛИЦИ СРБИЈИ, 2013*PRIMARY HEALTH CARE SERVICE IN REPUBLIC OF SERBIA, 2013***3.4 Служба за здравствену заштиту жена***Women's health services***3.4.3 Утврђена обољења, стања и повреде по групама***Diagnosed diseases, conditions and injuries by group*

МОРБИДИТЕТНА ЛИСТА (10 МКБ)		Укупно	Индекс структуре	Стопа на 1000 становника
<i>MORBIDITETNA LISTA (10 MKB)</i>		<i>Total</i>	<i>Structure index</i>	<i>Rate per 1000 population</i>
67 Злоћудни тумор душника и душника и плућа	C33-C34	1	0.00	0.00
68 Други злоћудни тумори органа за дисање и интраторакалних органа	C30-C31,C37-C39	1	0.00	0.00
70 Меланом - црни злоћудни тумор коже	C43	2	0.00	0.00
71 Други злоћудни тумор коже	C44	1	0.00	0.00
72 Злоћудни тумори везивног и меког ткива	C45-C49	18	0.00	0.01
73 Злоћудни тумор дојке	C50	2788	0.28	1.20
74 Злоћудни тумор грлића материце	C53	1678	0.17	0.72
75 Злоћудни тумор тела материце	C54-C55	1243	0.13	0.53
76 Други злоћудни тумори женских полних органа	C51-C52,C56-C58	716	0.07	0.31
79 Злоћудни тумор мокраћне бешике	C67	11	0.00	0.00
80 Други злоћудни тумори система за мокрење	C64-C66,C68	4	0.00	0.00
84 Други секундарни, злоћудни тумори неозначених и разних локализација	C73-C80,C97	14	0.00	0.01
85 Хочкинова болест - злоћудни тумор лимфног ткива	C81	1	0.00	0.00
86 Не - Хочкинови лимфоми	C82-C85	6	0.00	0.00
87 Леукемија	C91-C95	1	0.00	0.00
89 Карцином - рак "ин ситу" грлића материце	D06	189	0.02	0.08
90 Младеж и други доброћудни тумори коже	D22-D23	826	0.08	0.35
91 Доброћудни тумор дојке	D24	2944	0.30	1.26
92 Тумор глатког мишића материце	D25	13147	1.33	5.64
93 Доброћудни тумор јајника	D27	5436	0.55	2.33
94 Доброћудни тумор мокраћних органа	D30	73	0.01	0.03
95 Доброћудни тумор мозга и других делова ЦНС-а	D33	4	0.00	0.00
96 Доброћудни тумори, други тумори "ин ситу"и тумори неизвесног и непознатог исхода	D00-D05, D07-D21, D26, D28-D29,	1625	0.16	0.70
III БОЛЕСТИ КРВИ И КРВОТВОРНИХ ОРГАНА И ПОРЕМЕЋАЈИ ИМУНИТЕТА		2718	0.27	1.17
<i>Diseases of the blood and blood-forming organs and certain disorders involving the immune mechanism</i>				
97 Анемија узрокована недостатком гвожђа	D50	2563	0.26	1.10
98 Друге слабокрвности	D51-D64	92	0.01	0.04

3. ЗДРАВСТВЕНА ЗАШТИТА НА ПРИМАРНОМ НИВОУ У РЕПУБЛИЦИ СРБИЈИ, 2013

PRIMARY HEALTH CARE SERVICE IN REPUBLIC OF SERBIA, 2013

3.4 Служба за здравствену заштиту жена

Women's health services

3.4.3 Утврђена обољења, стања и повреде по групама

Diagnosed diseases, conditions and injuries by group

МОРБИДИТЕТНА ЛИСТА (10 МКБ)		Укупно	Индекс структуре	Стопа на 1000 становника
MORBIDITETNA LISTA (10 MKB)		Total	Structure index	Rate per 1000 population
99 Хеморагијска стања и друге болести крви и крвотворних органа	D65-D77	57	0.01	0.02
100 Неки поремећаји имуног система	D80-D89	6	0.00	0.00
IV БОЛЕСТИ ЖЛЕЗДА СА УНУТРАШЊИМ ЛУЧЕЊЕМ, ИСХРАНЕ И МЕТАБОЛИЗМА		5706	0.58	2.45
<i>Endocrine, nutritional and metabolic diseases</i>				
101 Поремећаји штитасте жлезде због недостатка јода	E00-E02	15	0.00	0.01
102 Тиреотоксикоза - повећана функција штитасте жлезде	E05	13	0.00	0.01
103 Други поремећаји штитасте жлезде	E03-E04, E06-E07	74	0.01	0.03
104 Шећерна болест	E10-E14	33	0.00	0.01
107 Други недостаци витамина	E51-E56	1	0.00	0.00
109 Општа гојазност	E66	21	0.00	0.01
111 Други поремећаји жлезда са унуташњим лучењем, исхране и метаболизма	E15-E35, E58-E63, E65, E67-E85, E	5549	0.56	2.38
V ДУШЕВНИ ПОРЕМЕЋАЈИ И ПОРЕМЕЋАЈИ ПОНАШАЊА		30	0.00	0.01
<i>Mental and behavioural disorders</i>				
112 Деменција	F00-F03	1	0.00	0.00
115 Схизофренија, схизотиопски поремећаји, суманути поремећаји	F20-F29	17	0.00	0.01
116 Поремећаји расположења (афективни поремећаји)	F30-F39	5	0.00	0.00
117 Неуротски, стресогени и соматоформни поремећаји	F40-F48	2	0.00	0.00
119 Други душевни поремећаји и поремећаји понашања	F04-F09, F50-F69, F80-F99	5	0.00	0.00
VI БОЛЕСТИ НЕРВНОГ СИСТЕМА		6	0.00	0.00
<i>Diseases of the nervous system</i>				
125 Мигрена и друге главобоље	G43-G44	4	0.00	0.00
127 Поремећаји нерава, коренова и снопова живаца	G50-G59	1	0.00	0.00
129 Друге болести нервног система	G10-G13, G21-G26, G31-G32, G36-	1	0.00	0.00
VII БОЛЕСТИ ОКА И ПРИПОЈАКА ОКА		6	0.00	0.00
<i>Diseases of the eye and adnexa</i>				
139 Други поремећаји ока и припојака ока	H02-H06, H20-H22, H30-H32, H34-	6	0.00	0.00

3. ЗДРАВСТВЕНА ЗАШТИТА НА ПРИМАРНОМ НИВОУ У РЕПУБЛИЦИ СРБИЈИ, 2013*PRIMARY HEALTH CARE SERVICE IN REPUBLIC OF SERBIA, 2013***3.4 Служба за здравствену заштиту жена***Women's health services***3.4.3 Утврђена обољења, стања и повреде по групама***Diagnosed diseases, conditions and injuries by group*

МОРБИДИТЕТНА ЛИСТА (10 МКБ)		Укупно	Индекс структуре	Стопа на 1000 становника
<i>MORBIDITETNA LISTA (10 MKB)</i>		<i>Total</i>	<i>Structure index</i>	<i>Rate per 1000 population</i>
IX БОЛЕСТИ СИСТЕМА КРВОТОКА		213	0.02	0.09
<i>Diseases of the circulatory system</i>				
145 Повећан крвни притисак, непознатог порекла	I10	37	0.00	0.02
148 Друге исхемијске болести срца	I20,I23-I25	1	0.00	0.00
150 Поремећаји спроводног система срца и аритмије	I44-I49	4	0.00	0.00
156 Друге болести крвног судова мозга	I65-I69	1	0.00	0.00
161 Запаљење вена, вена са тромбозом, емболија и тромбоза вена	I80-I82	17	0.00	0.01
162 Проширење вена на ногама	I83	65	0.01	0.03
163 Хемороиди	I84	73	0.01	0.03
164 Друге болести крвотока	I85-I99	15	0.00	0.01
X БОЛЕСТИ СИСТЕМА ЗА ДИСАЊЕ		67	0.01	0.03
<i>Diseases of the respiratory system</i>				
165 Акутно запаљење ждрела и акутно запаљење крајника	J02-J03	22	0.00	0.01
167 Акутна инфекција горњих респираторних путева	J00-J01,J05-J06	36	0.00	0.02
170 Бронхитис - акутно запаљење душница	J20-J21	6	0.00	0.00
175 Запаљења душница, емфизем и друге обструктивне болести плућа	J40-J44	1	0.00	0.00
176 Астма	J45-J46	2	0.00	0.00
XI БОЛЕСТИ СИСТЕМА ЗА ВАРЕЊЕ		109	0.01	0.05
<i>Diseases of the digestive system</i>				
181 Друге болести зуба и потпорних структура	K00-K01,K03-K08	2	0.00	0.00
182 Друге болести усне дупље, пљувачних жлезда и вилица	K09-K14	1	0.00	0.00
183 Чир желуца, чир дванаестопалачног црева	K25-K27	2	0.00	0.00
184 Запаљење желуца и дванаестопалачног црева	K29	12	0.00	0.01
185 Друге болести једњака, желуца и дванаестопалачног црева	K20-K23,K28,K30-K31	11	0.00	0.00
186 Болести слепог црева	K35-K38	14	0.00	0.01
187 Препонска кила	K40	9	0.00	0.00
188 Бутна кила	K41-K46	5	0.00	0.00

3. ЗДРАВСТВЕНА ЗАШТИТА НА ПРИМАРНОМ НИВОУ У РЕПУБЛИЦИ СРБИЈИ, 2013

PRIMARY HEALTH CARE SERVICE IN REPUBLIC OF SERBIA, 2013

3.4 Служба за здравствену заштиту жена

Women's health services

3.4.3 Утврђена обољења, стања и повреде по групама

Diagnosed diseases, conditions and injuries by group

МОРБИДИТЕТНА ЛИСТА (10 МКБ)		Укупно	Индекс структуре	Стопа на 1000 становника
MORBIDITETNA LISTA (10 MKB)		Total	Structure index	Rate per 1000 population
189 Кронова болест	K50-K51	3	0.00	0.00
192 Друге болести црева и потрбушнице	K52-K55,K58-K67	42	0.00	0.02
195 Камен у жучној кеси и запаљење жучне кесе	K80-K81	5	0.00	0.00
197 Друге болести система за варење	K82-K83,K87-K93	3	0.00	0.00
XII БОЛЕСТИ КОЖЕ И ПОТКОЖНОГ ТКИВА		2048	0.21	0.88
<i>Diseases of the skin and subcutaneous tissue</i>				
198 Инфекције коже и поткожног ткива	L00-L08	490	0.05	0.21
199 Друге болести коже и поткожног ткива	L10-L99	1558	0.16	0.67
XIII БОЛЕСТИ МИШИЋНО-КОШТАНОГ СИСТЕМА ВЕЗИВНОГ ТКИВА		388	0.04	0.17
<i>Diseases of the musculoskeletal system and connective tissue</i>				
205 Поремећаји вратног и другог међупршљенског диска	M50-M51	1	0.00	0.00
206 Друга обољења леђа	M40-M49,M53-M54	39	0.00	0.02
207 Болести меког ткива	M60-M79	35	0.00	0.02
208 Поремећаји структуре и густине костију	M80-M85	228	0.02	0.10
209 Остеомијелитис	M86	75	0.01	0.03
210 Друге болести мишићно-коштаног система и везивног ткива	M87-M99	10	0.00	0.00
XIV БОЛЕСТИ МОКРАЋНО-ПОЛНОГ СИСТЕМА		405173	40.89	173.95
<i>Diseases of the genitourinary system</i>				
211 Акутни и прогресивни бубрежни синдроми	N00,N01	1	0.00	0.00
212 Друге болести гломерула бубрега	N02-N08	4	0.00	0.00
213 Болести каналића бубрега и међућелијског простора	N10-N16	12	0.00	0.01
214 Недовољна функција бубрега	N17-N19	135	0.01	0.06
215 Мокраћни каменци	N20-N23	847	0.09	0.36
216 Запаљење мокраћне бешике	N30	21303	2.15	9.15
217 Друге болести система за мокрење	N25-N29,N31-N39	3579	0.36	1.54
223 Болести дојке	N60-N64	35292	3.56	15.15
224 Запаљење јајовода и запаљење јајника	N70	37188	3.75	15.97

3. ЗДРАВСТВЕНА ЗАШТИТА НА ПРИМАРНОМ НИВОУ У РЕПУБЛИЦИ СРБИЈИ, 2013*PRIMARY HEALTH CARE SERVICE IN REPUBLIC OF SERBIA, 2013***3.4 Служба за здравствену заштиту жена***Women's health services***3.4.3 Утврђена обољења, стања и повреде по групама***Diagnosed diseases, conditions and injuries by group*

МОРБИДИТЕТНА ЛИСТА (10 МКБ)		Укупно	Индекс структуре	Стопа на 1000 становника
<i>MORBIDITETNA LISTA (10 MKB)</i>		<i>Total</i>	<i>Structure index</i>	<i>Rate per 1000 population</i>
225 Запаљење грлића материце	N72	44671	4.51	19.18
226 Друга запаљења женских карличних органа	N71,N73-N77	87557	8.84	37.59
227 Ендометриоза	N80	1441	0.15	0.62
228 Испадање полних органа жена	N81	7127	0.72	3.06
229 Незапаљенске болести јајника, јајовода и окоматеричног ткива	N83	8668	0.87	3.72
230 Поремећаји менструације	N91-N92	68858	6.95	29.56
231 Болести менопаузе	N95	44572	4.50	19.14
232 Неplодност жене	N97	14587	1.47	6.26
233 Друга обољења полномокраћног пута	N82,N84-N90,N93-N94, N96, N98-	29331	2.96	12.59
XV ТРУДНОЋА, РАЂАЊЕ И БАБИЊЕ		28632	2.89	12.29
<i>Pregnancy, childbirth and the puerperium</i>				
234 Спонтани побачај	O03	1014	0.10	0.44
235 Медицински побачај	O04	862	0.09	0.37
236 Друге трудноће са побачајем	O00-O02,O05-O08	1054	0.11	0.45
237 Отоци, беланчевине у мокраћи и повишен крвни притисак у трудноћи, порођају и порођајном периоду	O10-O16	1712	0.17	0.73
238 Ниско усађена постељица, превремено одвајање постељице и препорођајно крварење	O44-O46	328	0.03	0.14
239 Брига труднице у вези пола и амнионске дупље и могућих проблема порођаја	O30-O43,O47,O48	1514	0.15	0.65
240 Отежани порођај	O64-O66	1	0.00	0.00
241 Крварење после порођаја	O72	65	0.01	0.03
242 Друге компликације трудноће и порођаја	O20-O29,O60-O63,O67-O71, O73-	19365	1.95	8.31
243 Спонтани порођај код једноплодне трудноће	O80	358	0.04	0.15
244 Компликације у бабињама и другим стањима која компликују трудноћу и рађање	O85-O99	2359	0.24	1.01
XVI СТАЊА У ПОРОЂАЈНОМ ПЕРИОДУ		19	0.00	0.01
<i>Certain conditions originating in the perinatal period</i>				
245 Оштећење плода и новорођенчета због болести мајке и компликација трудноће, трудова и порођаја	P00-P04	5	0.00	0.00
248 Недостатак кисеоника у материци и гушење новорођенчета узроковано недостатком кисеоника	P20-P21	1	0.00	0.00
253 Друга стања у порођајном периоду	P08,P29,P50-P54,P56-P96	13	0.00	0.01

3. ЗДРАВСТВЕНА ЗАШТИТА НА ПРИМАРНОМ НИВОУ У РЕПУБЛИЦИ СРБИЈИ, 2013*PRIMARY HEALTH CARE SERVICE IN REPUBLIC OF SERBIA, 2013***3.4 Служба за здравствену заштиту жена***Women's health services***3.4.3 Утврђена обољења, стања и повреде по групама***Diagnosed diseases, conditions and injuries by group*

МОРБИДИТЕТНА ЛИСТА (10 МКБ)		Укупно	Индекс структуре	Стопа на 1000 становника
<i>MORBIDITETNA LISTA (10 MKB)</i>		<i>Total</i>	<i>Structure index</i>	<i>Rate per 1000 population</i>
XVII УРОЂЕНЕ НАКАЗНОСТИ, ДЕФОРМАЦИЈЕ И ХРОМОЗОМСКЕ НЕНОРМАЛНОСТИ		332	0.03	0.14
<i>Congenital malformations, deformations and chromosomal abnormalities</i>				
255 Друге урођене аномалије нервног система	Q00-Q04,Q06-Q07	1	0.00	0.00
256 Урођене аномалије крвотока	Q20-Q28	3	0.00	0.00
257 Расцеп непца, расцеп усне	Q35-Q37	1	0.00	0.00
261 Друге аномалије полномокраћног система	Q50-Q52,Q54-Q64	305	0.03	0.13
265 Друге урођене аномалије	Q10-Q18,Q30-Q34,Q80-Q89	11	0.00	0.00
266 Хромозомске ненормалности	Q90-Q99	11	0.00	0.00
XVIII СИМПТОМИ, ЗНАЦИ И ПАТОЛОШКИ КЛИНИЧКИ И ЛАБОРАТОРИЈСКИ НАЛАЗИ		4399	0.44	1.89
<i>Symptoms, signs and abnormal clinical and laboratory findings, not elsewhere classified</i>				
267 Бол у трбуху и карлици	R10	3219	0.32	1.38
268 Грозница непознатог порекла	R50	31	0.00	0.01
269 Старост	R54	3	0.00	0.00
270 Други симптоми, знаци и ненормални клинички и лабораторијски налази	R00-R09,R11-R49,R51-R53,R55-R9	1146	0.12	0.49
XIX ПОВРЕДЕ, ТРОВАЊА И ПОСЛЕДИЦЕ ДЕЛОВАЊА СПОЉНИХ ФАКТОРА		43	0.00	0.02
<i>Injury, poisoning and certain other consequences of external causes</i>				
279 Друге повреде унутрашњих органа	S26-S27,S36-S37	3	0.00	0.00
281 Друге специфичне, неспецифичне и вишеструке повреде	S00-S01,S04,S09-S11,S14-S16, S19	28	0.00	0.01
282 Утицаји страног тела унетог преко природног отвора	T15-T19	7	0.00	0.00
287 Други и неспецифични утицаји спољних узрока	T33-T35,T66-T73,T75-T78	1	0.00	0.00
288 Неке ране компликације повреда и компликације хируршког и медицинског лечења неклассификоване на д	T79-T88	4	0.00	0.00
XXI ФАКТОРИ КОЈИ УТИЧУ НА ЗДРАВСТВЕНО СТАЊЕ И КОНТАКТ СА ЗДРАВСТВЕНОМ СЛУЖБОМ		497145	50.17	213.43
<i>Factors influencing health status and contact with health services</i>				
290 Лица која траже здравствене услуге ради прегледа и испитивања	Z00-Z13	263992	26.64	113.34
292 Остала лица потенцијално здравствено угрожена заразном болешћу	Z20,Z22-Z29	580	0.06	0.25
293 Контрацепција	Z30	79837	8.06	34.28
294 Препорођајни прегледи и друге контроле трудноће	Z34-Z36	75839	7.65	32.56

3. ЗДРАВСТВЕНА ЗАШТИТА НА ПРИМАРНОМ НИВОУ У РЕПУБЛИЦИ СРБИЈИ, 2013*PRIMARY HEALTH CARE SERVICE IN REPUBLIC OF SERBIA, 2013***3.4 Служба за здравствену заштиту жена***Women's health services***3.4.3 Утврђена обољења, стања и повреде по групама***Diagnosed diseases, conditions and injuries by group*

МОРБИДИТЕТНА ЛИСТА (10 МКБ)		Укупно	Индекс структуре	Стопа на 1000 становника
<i>MORBIDITETNA LISTA (10 MKB)</i>		<i>Total</i>	<i>Structure index</i>	<i>Rate per 1000 population</i>
295 Живорођена деца према месту рођења	Z38	823	0.08	0.35
296 Нега и преглед после порођаја	Z39	21573	2.18	9.26
297 Лица у здравственим службама ради одређених третмана и здравствене заштите	Z40-Z54	2469	0.25	1.06
298 Лица у здравственим службама из других разлога	Z31-Z33,Z37, Z55-Z99	52032	5.25	22.34

3. ЗДРАВСТВЕНА ЗАШТИТА НА ПРИМАРНОМ НИВОУ У РЕПУБЛИЦИ СРБИЈИ, 2013

PRIMARY HEALTH CARE SERVICE IN REPUBLIC OF SERBIA, 2013

3.4 Служба за здравствену заштиту жена

Women's health services

3.4.3 Утврђена обољења, стања и повреде по групама

Diagnosed diseases, conditions and injuries by group

МОРБИДИТЕТНА ЛИСТА (10 МКБ) MORBIDITETNA LISTA (10 MKB)				Укупно	Индекс структуре	Стопа на 1000 становника
				Total	Structure index	Rate per 1000 population
Војводина	Vojvodina	A00 -	B99	239764	100.00	282.85
I	ЗАРАЗНЕ И ПАРАЗИТАРНЕ БОЛЕСТИ <i>Certain infectious and parasitic diseases</i>			2527	1.05	2.98
	5 Пролив и желудачно-цревно запаљење		A09	3	0.00	0.00
	6 Друге заразне болести		A02, A04-A05, A07-A08	1	0.00	0.00
	18 Друге бактеријске болести		A21-A22, A24-A28, A31-A32, A38,	7	0.00	0.01
	21 Позни сифилис и други неозначени сифилис		A52-A53	1	0.00	0.00
	22 Инфекција гонококом		A54	2	0.00	0.00
	23 Полне инфекције узроковане хламидијом		A55-A56	133	0.06	0.16
	24 Друге инфекције претежно пренете сексуалним путем		A57-A64	1333	0.56	1.57
	25 Повратна грозница		A68	12	0.01	0.01
	33 Herpes simplex - вирусни узрочник		B00	22	0.01	0.03
	34 Варичела и Херпес зостер		B01-B02	35	0.01	0.04
	41 Друге вирусне болести		A81, A87-A89, B03-B04, B07-B09,	152	0.06	0.18
	42 Микозе		B35-B49	814	0.34	0.96
	53 Друге хелминтијазе		B68-B71, B75, B77-B83	1	0.00	0.00
	57 Дуге заразне болести и паразитарне болести		A65-A67, A69-A70, A74, A77-A79,	11	0.00	0.01
II	ТУМОРИ <i>Neoplasms</i>			7290	3.04	8.60
	60 Злоћудни тумор желуца		C16	2	0.00	0.00
	61 Злоћудни тумор дебелог црева		C18	1	0.00	0.00
	62 Злоћудни тумори ректосигмоидног споја дебелог црева, чмара и чмарног канала		C19-C21	5	0.00	0.01
	65 Други злоћудни тумори органа за варење		C17,C23-C24,C26	1	0.00	0.00
	72 Злоћудни тумори везивног и меког ткива		C45-C49	1	0.00	0.00
	73 Злоћудни тумор дојке		C50	581	0.24	0.69
	74 Злоћудни тумор грлића материце		C53	420	0.18	0.50

3. ЗДРАВСТВЕНА ЗАШТИТА НА ПРИМАРНОМ НИВОУ У РЕПУБЛИЦИ СРБИЈИ, 2013

PRIMARY HEALTH CARE SERVICE IN REPUBLIC OF SERBIA, 2013

3.4 Служба за здравствену заштиту жена

Women's health services

3.4.3 Утврђена обољења, стања и повреде по групама

Diagnosed diseases, conditions and injuries by group

МОРБИДИТЕТНА ЛИСТА (10 МКБ)		Укупно	Индекс структуре	Стопа на 1000 становника
<i>MORBIDITETNA LISTA (10 MKB)</i>		<i>Total</i>	<i>Structure index</i>	<i>Rate per 1000 population</i>
75 Злоћудни тумор тела материце	C54-C55	290	0.12	0.34
76 Други злоћудни тумори женских полних органа	C51-C52,C56-C58	225	0.09	0.27
79 Злоћудни тумор мокраћне бешике	C67	3	0.00	0.00
84 Други секундарни, злоћудни тумори неозначених и разних локализација	C73-C80,C97	6	0.00	0.01
85 Хочкинова болест - злоћудни тумор лимфног ткива	C81	1	0.00	0.00
88 Други злоћудни тумори лимфне жлезде, крвне лозе и сродног ткива	C88-C90,C96	1	0.00	0.00
89 Карцином - рак "ин ситу" грлића материце	D06	28	0.01	0.03
90 Младеж и други доброћудни тумори коже	D22-D23	10	0.00	0.01
91 Доброћудни тумор дојке	D24	505	0.21	0.60
92 Тумор глатког мишића материце	D25	3638	1.52	4.29
93 Доброћудни тумор јајника	D27	1114	0.46	1.31
95 Доброћудни тумор мозга и других делова ЦНС-а	D33	5	0.00	0.01
96 Доброћудни тумори, други тумори "ин ситу"и тумори неизвесног и непознатог исхода	D00-D05, D07-D21, D26, D28-D29,	453	0.19	0.53
III БОЛЕСТИ КРВИ И КРВОТВОРНИХ ОРГАНА И ПОРЕМЕЋАЈИ ИМУНИТЕТА		400	0.17	0.47
<i>Diseases of the blood and blood-forming organs and certain disorders involving the immune mechanism</i>				
97 Анемија узрокована недостатком гвожђа	D50	386	0.16	0.46
98 Друге слабокрвности	D51-D64	3	0.00	0.00
99 Хеморагијска стања и друге болести крви и крвотворних органа	D65-D77	8	0.00	0.01
100 Неки поремећаји имуног система	D80-D89	3	0.00	0.00
IV БОЛЕСТИ ЖЛЕЗДА СА УНУТРАШЊИМ ЛУЧЕЊЕМ, ИСХРАНЕ И МЕТАБОЛИЗМА		827	0.34	0.98
<i>Endocrine, nutritional and metabolic diseases</i>				
101 Поремећаји штитасте жлезде због недостатка јода	E00-E02	8	0.00	0.01
102 Тиреотоксикоза - повећана функција штитасте жлезде	E05	3	0.00	0.00
103 Други поремећаји штитасте жлезде	E03-E04,E06-E07	30	0.01	0.04
104 Шећерна болест	E10-E14	25	0.01	0.03
107 Други недостаци витамина	E51-E56	2	0.00	0.00
109 Општа гојазност	E66	68	0.03	0.08

3. ЗДРАВСТВЕНА ЗАШТИТА НА ПРИМАРНОМ НИВОУ У РЕПУБЛИЦИ СРБИЈИ, 2013

PRIMARY HEALTH CARE SERVICE IN REPUBLIC OF SERBIA, 2013

3.4 Служба за здравствену заштиту жена

Women's health services

3.4.3 Утврђена обољења, стања и повреде по групама

Diagnosed diseases, conditions and injuries by group

МОРБИДИТЕТНА ЛИСТА (10 МКБ)		Укупно	Индекс структуре	Стопа на 1000 становника
MORBIDITETNA LISTA (10 MKB)		<i>Total</i>	<i>Structure index</i>	<i>Rate per 1000 population</i>
111 Други поремећаји жлезда са унуташњим лучењем, исхране и метаболизма	E15-E35, E58-E63, E65, E67-E85, E	691	0.29	0.82
V ДУШЕВНИ ПОРЕМЕЋАЈИ И ПОРЕМЕЋАЈИ ПОНАШАЊА		30	0.01	0.04
<i>Mental and behavioural disorders</i>				
115 Схизофренија, схизотиписки поремећаји, суманути поремећаји	F20-F29	7	0.00	0.01
116 Поремећаји расположења (афективни поремећаји)	F30-F39	12	0.01	0.01
117 Неуротски, стресогени и соматоформни поремећаји	F40-F48	5	0.00	0.01
119 Други душевни поремећаји и поремећаји понашања	F04-F09, F50-F69, F80-F99	6	0.00	0.01
VI БОЛЕСТИ НЕРВНОГ СИСТЕМА		8	0.00	0.01
<i>Diseases of the nervous system</i>				
123 Мултипла склероза	G35	1	0.00	0.00
124 Епилепсија	G40-G41	4	0.00	0.00
125 Мигрена и друге главобоље	G43-G44	3	0.00	0.00
IX БОЛЕСТИ СИСТЕМА КРВОТОКА		50	0.02	0.06
<i>Diseases of the circulatory system</i>				
144 Хроничне реуматске болести срца	I05-I09	1	0.00	0.00
145 Повећан крвни притисак, непознатог порекла	I10	32	0.01	0.04
148 Друге исхемијске болести срца	I20,I23-I25	2	0.00	0.00
152 Друге болести срца	I27-I43,I51-i52	2	0.00	0.00
161 Запаљење вена, вена са тромбозом, емболија и тромбоза вена	I80-I82	1	0.00	0.00
162 Проширење вена на ногама	I83	3	0.00	0.00
163 Хемороиди	I84	1	0.00	0.00
164 Друге болести крвотока	I85-I99	8	0.00	0.01
X БОЛЕСТИ СИСТЕМА ЗА ДИСАЊЕ		137	0.06	0.16
<i>Diseases of the respiratory system</i>				
165 Акутно запаљење ждрела и акутно запаљење крајника	J02-J03	3	0.00	0.00
167 Акутна инфекција горњих респираторних путева	J00-J01,J05-J06	2	0.00	0.00
168 Грип	J10-J11	92	0.04	0.11

3. ЗДРАВСТВЕНА ЗАШТИТА НА ПРИМАРНОМ НИВОУ У РЕПУБЛИЦИ СРБИЈИ, 2013

PRIMARY HEALTH CARE SERVICE IN REPUBLIC OF SERBIA, 2013

3.4 Служба за здравствену заштиту жена

Women's health services

3.4.3 Утврђена обољења, стања и повреде по групама

Diagnosed diseases, conditions and injuries by group

МОРБИДИТЕТНА ЛИСТА (10 МКБ)		Укупно	Индекс структуре	Стопа на 1000 становника
MORBIDITETNA LISTA (10 MKB)		Total	Structure index	Rate per 1000 population
174 Друге болести горњег дела система за дисање	J36-J39	1	0.00	0.00
175 Запаљења душница, емфизем и друге обструктивне болести плућа	J40-J44	37	0.02	0.04
176 Астма	J45-J46	2	0.00	0.00
XI БОЛЕСТИ СИСТЕМА ЗА ВАРЕЊЕ		26	0.01	0.03
<i>Diseases of the digestive system</i>				
184 Запаљење желуца и дванаестопалачног црева	K29	3	0.00	0.00
186 Болести слепог црева	K35-K38	1	0.00	0.00
187 Препонска кила	K40	4	0.00	0.00
188 Бутна кила	K41-K46	3	0.00	0.00
192 Друге болести црева и потрбушнице	K52-K55,K58-K67	6	0.00	0.01
195 Камен у жучној кеси и запаљење жучне кесе	K80-K81	8	0.00	0.01
196 Акутно запаљење и дуге болести гуштераче	K85-K86	1	0.00	0.00
XII БОЛЕСТИ КОЖЕ И ПОТКОЖНОГ ТКИВА		606	0.25	0.71
<i>Diseases of the skin and subcutaneous tissue</i>				
198 Инфекције коже и поткожног ткива	L00-L08	112	0.05	0.13
199 Друге болести коже и поткожног ткива	L10-L99	494	0.21	0.58
XIII БОЛЕСТИ МИШИЋНО-КОШТАНОГ СИСТЕМА ВЕЗИВНОГ ТКИВА		31	0.01	0.04
<i>Diseases of the musculoskeletal system and connective tissue</i>				
200 Запаљења зглобова	M05-M14	2	0.00	0.00
201 Дегенеративно обољење зглобова	M15-M19	1	0.00	0.00
204 Систематска обољења везивног ткива	M30-M36	2	0.00	0.00
205 Поремећаји вратног и другог међупршљенског диска	M50-M51	1	0.00	0.00
206 Друга обољења леђа	M40-M49,M53-M54	10	0.00	0.01
207 Болести меког ткива	M60-M79	2	0.00	0.00
208 Поремећаји структуре и густине костију	M80-M85	7	0.00	0.01
209 Остеомијелитис	M86	6	0.00	0.01

3. ЗДРАВСТВЕНА ЗАШТИТА НА ПРИМАРНОМ НИВОУ У РЕПУБЛИЦИ СРБИЈИ, 2013*PRIMARY HEALTH CARE SERVICE IN REPUBLIC OF SERBIA, 2013***3.4 Служба за здравствену заштиту жена***Women's health services***3.4.3 Утврђена обољења, стања и повреде по групама***Diagnosed diseases, conditions and injuries by group*

МОРБИДИТЕТНА ЛИСТА (10 МКБ)		Укупно	Индекс структуре	Стопа на 1000 становника
MORBIDITETNA LISTA (10 MKB)		<i>Total</i>	<i>Structure index</i>	<i>Rate per 1000 population</i>
XIV	БОЛЕСТИ МОКРАЋНО-ПОЛНОГ СИСТЕМА	92860	38.73	109.55
	<i>Diseases of the genitourinary system</i>			
212	Друге болести гломерула бубрега	N02-N08	3	0.00
213	Болести каналића бубрега и међућелијског простора	N10-N16	2	0.00
214	Недовољна функција бубрега	N17-N19	7	0.00
215	Мокраћни каменци	N20-N23	30	0.01
216	Запаљење мокраћне бешике	N30	3235	1.35
217	Друге болести система за мокрење	N25-N29,N31-N39	825	0.34
223	Болести дојке	N60-N64	5719	2.39
224	Запаљење јајовода и запаљење јајника	N70	4901	2.04
225	Запаљење грлића материце	N72	8066	3.36
226	Друга запаљења женских карличних органа	N71,N73-N77	23260	9.70
227	Ендометриоза	N80	223	0.09
228	Испадање полних органа жена	N81	2294	0.96
229	Незапаљенске болести јајника, јајовода и окоматеричног ткива	N83	2545	1.06
230	Поремећаји менструације	N91-N92	16799	7.01
231	Болести менопаузе	N95	10540	4.40
232	Неплодност жене	N97	2697	1.12
233	Друга обољења полномокраћног пута	N82,N84-N90,N93-N94, N96, N98-	11714	4.89
XV	ТРУДНОЋА, РАЂАЊЕ И БАБИЊЕ	14891	6.21	17.57
	<i>Pregnancy, childbirth and the puerperium</i>			
234	Спонтани побачај	O03	565	0.24
235	Медицински побачај	O04	414	0.17
236	Друге трудноће са побачајем	O00-O02,O05-O08	751	0.31
237	Отоци, беланчевине у мокраћи и повишен крвни притисак у трудноћи, порођају и порођајном периоду	O10-O16	727	0.30
238	Ниско усађена постељица, превремено одвајање постељице и препорођајно крварење	O44-O46	77	0.03
239	Брига труднице у вези пола и амнионске дупље и могућих проблема порођаја	O30-O43,O47,O48	1303	0.54

3. ЗДРАВСТВЕНА ЗАШТИТА НА ПРИМАРНОМ НИВОУ У РЕПУБЛИЦИ СРБИЈИ, 2013

PRIMARY HEALTH CARE SERVICE IN REPUBLIC OF SERBIA, 2013

3.4 Служба за здравствену заштиту жена

Women's health services

3.4.3 Утврђена обољења, стања и повреде по групама

Diagnosed diseases, conditions and injuries by group

МОРБИДИТЕТНА ЛИСТА (10 МКБ)		Укупно	Индекс структуре	Стопа на 1000 становника
<i>MORBIDITETNA LISTA (10 MKB)</i>		<i>Total</i>	<i>Structure index</i>	<i>Rate per 1000 population</i>
241 Крварење после порођаја	O72	7	0.00	0.01
242 Друге компликације трудноће и порођаја	O20-O29,O60-O63,O67-O71, O73-	9059	3.78	10.69
243 Спонтани порођај код једноплодне трудноће	O80	704	0.29	0.83
244 Компликације у бабињама и другим стањима која компликују трудноћу и рађање	O85-O99	1284	0.54	1.51
XVI СТАЊА У ПОРОЂАЈНОМ ПЕРИОДУ		15	0.01	0.02
<i>Certain conditions originating in the perinatal period</i>				
245 Оштећење плода и новорођенчета због болести мајке и компликација трудноће, трудова и порођаја	P00-P04	3	0.00	0.00
246 Поремећаји у току трудноће и развоја плода	P05-P07	1	0.00	0.00
247 Порођајне повреде новорођенчета	P10-P07	11	0.00	0.01
XVII УРОЂЕНЕ НАКАЗНОСТИ, ДЕФОРМАЦИЈЕ И ХРОМОЗОМСКЕ НЕНОРМАЛНОСТИ		51	0.02	0.06
<i>Congenital malformations, deformations and chromosomal abnormalities</i>				
255 Друге урођене аномалије нервног система	Q00-Q04,Q06-Q07	3	0.00	0.00
256 Урођене аномалије крвотока	Q20-Q28	1	0.00	0.00
261 Друге аномалије полномокраћног система	Q50-Q52,Q54-Q64	39	0.02	0.05
264 Друге урођене аномалије и деформације мишићно-коштаног система	Q67-Q79	1	0.00	0.00
265 Друге урођене аномалије	Q10-Q18,Q30-Q34,Q80-Q89	1	0.00	0.00
266 Хромозомске ненормалности	Q90-Q99	6	0.00	0.01
XVIII СИМПТОМИ, ЗНАЦИ И ПАТОЛОШКИ КЛИНИЧКИ И ЛАБОРАТОРИЈСКИ НАЛАЗИ		1959	0.82	2.31
<i>Symptoms, signs and abnormal clinical and laboratory findings, not elsewhere classified</i>				
267 Бол у трбуху и карлици	R10	1510	0.63	1.78
268 Грозница непознатог порекла	R50	5	0.00	0.01
269 Старост	R54	72	0.03	0.08
270 Други симптоми, знаци и ненормални клинички и лабораторијски налази	R00-R09,R11-R49,R51-R53,R55-R9	372	0.16	0.44
XIX ПОВРЕДЕ, ТРОВАЊА И ПОСЛЕДИЦЕ ДЕЛОВАЊА СПОЉНИХ ФАКТОРА		44	0.02	0.05
<i>Injury, poisoning and certain other consequences of external causes</i>				
279 Друге повреде унутрашњих органа	S26-S27,S36-S37	4	0.00	0.00
281 Друге специфичне, неспецифичне и вишеструке повреде	S00-S01,S04,S09-S11,S14-S16, S19	10	0.00	0.01

3. ЗДРАВСТВЕНА ЗАШТИТА НА ПРИМАРНОМ НИВОУ У РЕПУБЛИЦИ СРБИЈИ, 2013*PRIMARY HEALTH CARE SERVICE IN REPUBLIC OF SERBIA, 2013***3.4 Служба за здравствену заштиту жена***Women's health services***3.4.3 Утврђена обољења, стања и повреде по групама***Diagnosed diseases, conditions and injuries by group*

МОРБИДИТЕТНА ЛИСТА (10 МКБ)		Укупно	Индекс структуре	Стопа на 1000 становника
<i>MORBIDITETNA LISTA (10 MKB)</i>		<i>Total</i>	<i>Structure index</i>	<i>Rate per 1000 population</i>
282 Утицаји страног тела унетог преко природног отвора	T15-T19	11	0.00	0.01
283 Опекотине и нагризи	T20-T32	1	0.00	0.00
284 Тровање дрогама и биолошким супстанцама	T36-T50	15	0.01	0.02
285 Токсична дејства супстанци немедицинског порекла	T51-T65	1	0.00	0.00
287 Други и неспецифични утицаји спољних узрока	T33-T35,T66-T73,T75-T78	1	0.00	0.00
289 Последице повреда, тровања и друге последице спољних узрока	T90-T98	1	0.00	0.00
XXI ФАКТОРИ КОЈИ УТИЧУ НА ЗДРАВСТВЕНО СТАЊЕ И КОНТАКТ СА ЗДРАВСТВЕНОМ СЛУЖБОМ		118012	49.22	139.22
<i>Factors influencing health status and contact with health services</i>				
290 Лица која траже здравствене услуге ради прегледа и испитивања	Z00-Z13	73591	30.69	86.82
292 Остала лица потенцијално здравствено угрожена заразном болешћу	Z20,Z22-Z29	108	0.05	0.13
293 Контрацепција	Z30	12382	5.16	14.61
294 Препорођајни прегледи и друге контроле трудноће	Z34-Z36	20295	8.46	23.94
295 Живорођена деца према месту рођења	Z38	111	0.05	0.13
296 Нега и преглед после порођаја	Z39	5606	2.34	6.61
297 Лица у здравственим службама ради одређених третмана и здравствене заштите	Z40-Z54	265	0.11	0.31
298 Лица у здравственим службама из других разлога	Z31-Z33,Z37, Z55-Z99	5654	2.36	6.67

3. ЗДРАВСТВЕНА ЗАШТИТА НА ПРИМАРНОМ НИВОУ У РЕПУБЛИЦИ СРБИЈИ, 2013*PRIMARY HEALTH CARE SERVICE IN REPUBLIC OF SERBIA, 2013***3.5 Служба медицине рада***Occupational health services***3.5.1 Здравствени радници у служби медицине рада по окрузима***Medical staff in occupational health services by district*

ОКРУГ / DISTRICT		Здравствени радници							
		лекари				са вишом спремом		са сред. спремом	
		укупно	опште медицине	на специја- лизацији	специја- листи	укупно	од тога мед. сестре	укупно	од тога мед. сестре
		Medical staff							
		Medical doctors				With college education		With secondary education	
		Total	General practici- oners	In specialist training	Specialists	Total	Of which nurses	Total	Of which nurses
Република Србија	Serbia	436	98	14	324	62	56	579	570
Централна Србија	Central Serbia	298	68	6	224	53	48	408	405
Град Београд	Beograd	70	2	2	66	11	11	79	79
Мачвански	Macvanski	21	11	0	10	4	4	35	35
Подунавски	Podunavski	9	2	0	7	2	2	19	19
Браничевски	Branicevski	14	6	0	8	3	2	44	43
Шумадијски	Sumadijski	11	0	0	11	1	1	11	11
Поморавски	Pomoravski	12	1	0	11	1	1	16	16
Борски	Borski	8	1	1	6	9	6	4	3
Зајечарски	Zajecarski	5	1	0	4	1	0	8	8
Златиборски	Zlatiborski	25	8	0	17	4	4	29	29
Моравички	Moravicki	6	0	0	6	2	2	6	6
Рашки	Raski	5	0	0	5	1	1	8	8
Расински	Rasinski	14	1	0	13	2	2	15	15
Нишавски	Nisavski	51	12	3	36	8	8	68	68
Топлички	Toplicki	9	3	0	6	1	1	8	8
Пиротски	Pirotski	3	0	0	3	2	2	2	2
Јабланички	Jablanicki	6	1	0	5	1	1	7	7
Пчињски	Pcinjski	29	19	0	10	0	0	49	48
Војводина	Vojvodina	138	30	8	100	9	8	171	165
Севернобачки	Severnobacki	7	0	3	4	1	1	9	9
Средњебанатски	Srednjebanatski	6	0	1	5	0	0	9	9
Севернобанатски	Severnobanatski	7	0	0	7	0	0	11	11
Јужнобанатски	Juznobanatski	18	3	0	15	2	2	26	26
Западнобачки	Zapadnobacki	14	3	0	11	0	0	21	20
Јужнобачки	Juznobacki	65	20	3	42	5	5	64	60
Сремски	Sremski	21	4	1	16	1	0	31	30

3. ЗДРАВСТВЕНА ЗАШТИТА НА ПРИМАРНОМ НИВОУ У РЕПУБЛИЦИ СРБИЈИ, 2013

PRIMARY HEALTH CARE SERVICE IN REPUBLIC OF SERBIA, 2013

3.5 Служба медицине рада

Occupational health services

3.5.2 Број посета у служби медицине рада по окрузима

Visits to occupational health services by district

ОКРУГ <i>DISTRICT</i>		Посете у ординацији			Кућне посете	
		код лекара		код осталих медицинских радника	лекара	осталих медицинских радника
		свега	од тога прве			
		Office visits			Home visits	
		To doctors		To other medical staff	Doctors	Other medical staff
Total	Of which first v.					
Република Србија	<i>Serbia</i>	1782237	671912	973147	992	3178
Централна Србија	<i>Central Serbia</i>	1267908	487329	808090	606	9
Град Београд	<i>Beograd</i>	59635	36337	150254	0	0
Мачвански	<i>Macvanski</i>	111860	40982	78941	0	0
Подунавски	<i>Podunavski</i>	62028	32165	60421	8	0
Браничевски	<i>Branicevski</i>	115858	52160	98187	151	0
Шумадијски	<i>Sumadijski</i>	25317	4730	25136	0	0
Поморавски	<i>Pomoravski</i>	105381	36913	25129	81	9
Борски	<i>Borski</i>	2152	165	0	0	0
Зајечарски	<i>Zajecarski</i>	5542	1191	276	0	0
Златиборски	<i>Zlatiborski</i>	162346	67532	30227	73	0
Моравички	<i>Moravicki</i>	0	0	0	0	0
Рашки	<i>Raski</i>	7477	7477	7477	0	0
Расински	<i>Rasinski</i>	69496	22080	67574	0	0
Нишавски	<i>Nisavski</i>	264012	100021	141405	293	0
Топлички	<i>Toplicki</i>	80157	32142	52046	0	0
Пиротски	<i>Pirotski</i>	13958	3166	1293	0	0
Јабланички	<i>Jablanicki</i>	17877	7022	4944	0	0
Пчињски	<i>Pcinjski</i>	164812	43246	64780	0	0
Војводина	<i>Vojvodina</i>	514329	184583	165057	386	3169
Севернобачки	<i>Severnobacki</i>	0	0	0	0	0
Средњебанатски	<i>Srednjebanatski</i>	0	0	0	0	0
Севернобанатски	<i>Severnobanatski</i>	9897	3515	26177	0	2288
Јужнобанатски	<i>Juznobanatski</i>	93652	33298	16917	153	115
Западнобачки	<i>Zapadnobacki</i>	47733	18697	44730	224	757
Јужнобачки	<i>Juznobacki</i>	224543	80698	51893	9	9
Сремски	<i>Sremski</i>	138504	48375	25340	0	0

3. ЗДРАВСТВЕНА ЗАШТИТА НА ПРИМАРНОМ НИВОУ У РЕПУБЛИЦИ СРБИЈИ, 2013*PRIMARY HEALTH CARE SERVICE IN REPUBLIC OF SERBIA, 2013***3.5 Служба медицине рада***Occupational health services***3.5.3 Утврђена обољења, стања и повреде по групама***Diagnosed diseases, conditions and injuries by group*

МОРБИДИТЕТНА ЛИСТА (10 МКБ) <i>MORBIDITY LIST (ICD-10)</i>				Укупно <i>Total</i>	Индекс структуре <i>Structure index</i>	Стопа на 1000 становника <i>Rate per 1000 population</i>
Република Србија	Serbia			711658	100.00	146.42
I ЗАРАЗНЕ И ПАРАЗИТАРНЕ БОЛЕСТИ <i>Certain infectious and parasitic diseases</i>		A00 - B99		14013	1.97	2.88
4 Амебијаза, узрочник патогена амеба		A06		8	0.00	0.00
5 Пролив и желудачно-цревно запаљење		A09		1390	0.20	0.29
6 Друге заразне болести		A02, A04-A05, A07-A08		1234	0.17	0.25
7 Туберкулоза плућа		A15-A16		72	0.01	0.01
8 Туберкулоза других органа		A17-A19		5	0.00	0.00
10 Бруцелоза - Медитеранска грозница		A23		1	0.00	0.00
15 Велики кашаљ		A37		162	0.02	0.03
16 Инфекција узрокована менингококом		A39		1	0.00	0.00
18 Друге бактеријске болести		A21-A22, A24-A28, A31-A32, A38, A42-A49		309	0.04	0.06
23 Полне инфекције узроковане хламидијом		A55-A56		22	0.00	0.00
24 Друге инфекције претежно пренете сексуалним путем		A57-A64		38	0.01	0.01
25 Повратна грозница		A68		166	0.02	0.03
32 Друге грознице и хеморагијске грознице		A90-A94, A96-A99		19	0.00	0.00
33 Herpes simplex - вирусни узрочник		B00		219	0.03	0.05
34 Варичела и Херпес зостер		B01-B02		917	0.13	0.19
35 Морбили - мале богиње		B05		217	0.03	0.04
36 Рубела		B06		7	0.00	0.00
37 Хепатитис акутни Б		B16		49	0.01	0.01
38 Друга вирусна жутица		B15, B17-B19		253	0.04	0.05
39 Сиди		B20-B24		17	0.00	0.00
40 Паротитис - заушке		B26		6	0.00	0.00
41 Друге вирусне болести		A81, A87-A89, B03-B04, B07-B09, B25, B27-B34		5545	0.78	1.14

3. ЗДРАВСТВЕНА ЗАШТИТА НА ПРИМАРНОМ НИВОУ У РЕПУБЛИЦИ СРБИЈИ, 2013*PRIMARY HEALTH CARE SERVICE IN REPUBLIC OF SERBIA, 2013***3.5 Служба медицине рада***Occupational health services***3.5.3 Утврђена обољења, стања и повреде по групама***Diagnosed diseases, conditions and injuries by group*

МОРБИДИТЕТНА ЛИСТА (10 МКБ)		Укупно	Индекс структуре	Стопа на 1000 становника
<i>MORBIDITY LIST (ICD-10)</i>		<i>Total</i>	<i>Structure index</i>	<i>Rate per 1000 population</i>
42 Микозе	B35-B49	2686	0.38	0.55
43 Маларија	B50-B54	3	0.00	0.00
44 Лајшманијаза	B55	1	0.00	0.00
45 Трипанозомијаза	B56-B57	16	0.00	0.00
47 Друге болести узроковане метиљима	B66	1	0.00	0.00
48 Ехинококоза	B67	9	0.00	0.00
50 Онкоцеркијаза	B73	50	0.01	0.01
52 Анкилостомијаза	B76	163	0.02	0.03
53 Друге хелминтијазе	B68-B71, B75, B77-B83	46	0.01	0.01
54 Последице туберкулозе	B90	15	0.00	0.00
55 Последице деце парализе	B91	2	0.00	0.00
56 Последице лепре	B92	1	0.00	0.00
57 Дуге заразне болести и паразитарне болести	A65-A67, A69-A70, A74, A77-A79, B58-B64, B85-B89, B94, B98	363	0.05	0.07
II ТУМОРИ	C00 - D48	10546	1.48	2.17
<i>Neoplasms</i>				
58 Злоћудни тумори усне, усне дупље и ждрела	C00-C14	105	0.01	0.02
59 Злоћудни тумор једњака	C15	46	0.01	0.01
60 Злоћудни тумор желуца	C16	108	0.02	0.02
61 Злоћудни тумор дебелог црева	C18	258	0.04	0.05
62 Злоћудни тумори ректосигмоидног споја дебелог црева, чмара и чмарног канала	C19-C21	330	0.05	0.07
63 Злоћудни тумор јетре и у жучним каналима	C22	26	0.00	0.01
64 Злоћудни тумор панкреаса	C25	58	0.01	0.01
65 Други злоћудни тумори органа за варење	C17, C23-C24, C26	69	0.01	0.01
66 Злоћудни тумор гркљана	C32	79	0.01	0.02
67 Злоћудни тумор душника и душника и плућа	C33-C34	518	0.07	0.11

3. ЗДРАВСТВЕНА ЗАШТИТА НА ПРИМАРНОМ НИВОУ У РЕПУБЛИЦИ СРБИЈИ, 2013*PRIMARY HEALTH CARE SERVICE IN REPUBLIC OF SERBIA, 2013***3.5 Служба медицине рада***Occupational health services***3.5.3 Утврђена обољења, стања и повреде по групама***Diagnosed diseases, conditions and injuries by group*

МОРБИДИТЕТНА ЛИСТА (10 МКБ)		Укупно	Индекс структуре	Стопа на 1000 становника
<i>MORBIDITY LIST (ICD-10)</i>		<i>Total</i>	<i>Structure index</i>	<i>Rate per 1000 population</i>
68 Други злоћудни тумори органа за дисање и интраторакалних органа	C30-C31,C37-C39	56	0.01	0.01
69 Злоћудни тумори кости и зглобне хрскавице	C40-C41	32	0.00	0.01
70 Меланом - црни злоћудни тумор коже	C43	117	0.02	0.02
71 Други злоћудни тумор коже	C44	141	0.02	0.03
72 Злоћудни тумори везивног и меког ткива	C45-C49	248	0.03	0.05
73 Злоћудни тумор дојке	C50	887	0.12	0.18
74 Злоћудни тумор грлића материце	C53	114	0.02	0.02
75 Злоћудни тумор тела материце	C54-C55	62	0.01	0.01
76 Други злоћудни тумори женских полних органа	C51-C52,C56-C58	116	0.02	0.02
77 Злоћудни тумор простате	C61	227	0.03	0.05
78 Други злоћудни тумори мушких полних органа	C60,C62-C63	111	0.02	0.02
79 Злоћудни тумор мокраћне бешике	C67	154	0.02	0.03
80 Други злоћудни тумори система за мокрење	C64-C66,C68	157	0.02	0.03
81 Злоћудни тумор ока и аднекса ока	C69	4	0.00	0.00
82 Злоћудни тумор мозга	C71	53	0.01	0.01
83 Злоћудни тумори других делова централног нервног система	C70,C72	12	0.00	0.00
84 Други секундарни, злоћудни тумори неозначених и разних локализација	C73-C80,C97	269	0.04	0.06
85 Хочкинова болест - злоћудни тумор лимфног ткива	C81	60	0.01	0.01
86 Не - Хочкинови лимфоми	C82-C85	87	0.01	0.02
87 Леукемија	C91-C95	103	0.01	0.02
88 Други злоћудни тумори лимфне жлезде, крвне лозе и сродног ткива	C88-C90,C96	42	0.01	0.01
89 Карцином - рак "ин ситу" грлића материце	D06	7	0.00	0.00
90 Младеж и други доброћудни тумори коже	D22-D23	2260	0.32	0.46
91 Доброћудни тумор дојке	D24	674	0.09	0.14
92 Тумор глатког мишића материце	D25	109	0.02	0.02

3. ЗДРАВСТВЕНА ЗАШТИТА НА ПРИМАРНОМ НИВОУ У РЕПУБЛИЦИ СРБИЈИ, 2013*PRIMARY HEALTH CARE SERVICE IN REPUBLIC OF SERBIA, 2013***3.5 Служба медицине рада***Occupational health services***3.5.3 Утврђена обољења, стања и повреде по групама***Diagnosed diseases, conditions and injuries by group*

МОРБИДИТЕТНА ЛИСТА (10 МКБ)		Укупно	Индекс структуре	Стопа на 1000 становника
<i>MORBIDITY LIST (ICD-10)</i>		<i>Total</i>	<i>Structure index</i>	<i>Rate per 1000 population</i>
93 Доброћудни тумор јајника	D27	60	0.01	0.01
94 Доброћудни тумор мокраћних органа	D30	62	0.01	0.01
95 Доброћудни тумор мозга и других делова ЦНС-а	D33	45	0.01	0.01
96 Доброћудни тумори, други тумори "ин ситу"и тумори неизвесног и непознатог исхода	D00-D05, D07-D21, D26, D28-D29, D31-D32, D34-D48	2680	0.38	0.55
III БОЛЕСТИ КРВИ И КРВОТВОРНИХ ОРГАНА И ПОРЕМЕЋАЈИ ИМУНИТЕТА	D50 - D89	6889	0.97	1.42
<i>Diseases of the blood and blood-forming organs and certain disorders involving the immune mechanism</i>				
97 Анемија узрокована недостатком гвожђа	D50	5391	0.76	1.11
98 Друге слабокрвности	D51-D64	724	0.10	0.15
99 Хеморагијска стања и друге болести крви и крвотворних органа	D65-D77	479	0.07	0.10
100 Неки поремећаји имуног система	D80-D89	295	0.04	0.06
IV БОЛЕСТИ ЖЛЕЗДА СА УНУТРАШЊИМ ЛУЧЕЊЕМ, ИСХРАНЕ И МЕТАБОЛИЗМА	E00 - E90	32384	4.55	6.66
<i>Endocrine, nutritional and metabolic diseases</i>				
101 Поремећаји штитасте жлезде због недостатка јода	E00-E02	273	0.04	0.06
102 Тиреотоксикоза - повећана функција штитасте жлезде	E05	1048	0.15	0.22
103 Други поремећаји штитасте жлезде	E03-E04, E06-E07	4196	0.59	0.86
104 Шећерна болест	E10-E14	13442	1.89	2.77
105 Потхрањеност	E40-E46	550	0.08	0.11
106 Авитаминоза А	E50	32	0.00	0.01
107 Други недостаци витамина	E51-E56	38	0.01	0.01
108 Последице потхрањености и други недостаци хранљивих материја	E64	50	0.01	0.01
109 Општа гојазност	E66	2335	0.33	0.48
110 Смањење количине воде и запремине крви	E86	246	0.03	0.05
111 Други поремећаји жлезда са унуташњим лучењем, исхране и метаболизма	E15-E35, E58-E63, E65, E67-E85, E87-E90	10174	1.43	2.09
V ДУШЕВНИ ПОРЕМЕЋАЈИ И ПОРЕМЕЋАЈИ ПОНАШАЊА	F00 - F99	33113	4.65	6.81
<i>Mental and behavioural disorders</i>				

3. ЗДРАВСТВЕНА ЗАШТИТА НА ПРИМАРНОМ НИВОУ У РЕПУБЛИЦИ СРБИЈИ, 2013*PRIMARY HEALTH CARE SERVICE IN REPUBLIC OF SERBIA, 2013***3.5 Служба медицине рада***Occupational health services***3.5.3 Утврђена обољења, стања и повреде по групама***Diagnosed diseases, conditions and injuries by group*

МОРБИДИТЕТНА ЛИСТА (10 МКБ)		Укупно	Индекс структуре	Стопа на 1000 становника
<i>MORBIDITY LIST (ICD-10)</i>		<i>Total</i>	<i>Structure index</i>	<i>Rate per 1000 population</i>
112 Деменција	F00-F03	296	0.04	0.06
113 Душезни поремећај и поремећаји понашања због употребе алкохола	F10	929	0.13	0.19
114 Душезни поремећаји и поремећаји понашања узроковани употребом дроге	F11-F19	533	0.07	0.11
115 Схизофренија, схизотипски поремећаји, суманути поремећаји	F20-F29	2246	0.32	0.46
116 Поремећаји расположења (афективни поремећаји)	F30-F39	10028	1.41	2.06
117 Неуротски, стресогени и соматоформни поремећаји	F40-F48	17589	2.47	3.62
118 Душевна заосталост	F70-F79	133	0.02	0.03
119 Други душезни поремећаји и поремећаји понашања	F04-F09, F50-F69, F80-F99	1359	0.19	0.28
VI БОЛЕСТИ НЕРВНОГ СИСТЕМА	G00 - G99	15385	2.16	3.17
<i>Diseases of the nervous system</i>				
120 Запаљенске болести централног нервног система	G00-G09	34	0.00	0.01
121 Паркинсонова болест	G20	316	0.04	0.07
122 Алцхајмерова болест	G30	114	0.02	0.02
123 Мултипла склероза	G35	249	0.03	0.05
124 Епилепсија	G40-G41	2078	0.29	0.43
125 Мигрена и друге главобоље	G43-G44	8362	1.18	1.72
126 Пролазна исхемија - недовољна прокрвљеност мозга и сродни синдроми	G45	480	0.07	0.10
127 Поремећаји нерава, коренова и снопова живаца	G50-G59	1931	0.27	0.40
128 Мождана парализа и други синдроми парализе	G80-G83	254	0.04	0.05
129 Друге болести нервног система	G10-G13, G21-G26, G31-G32, G36-G37, G46-G47, G60-G73, G84-G89	1567	0.22	0.32
VII БОЛЕСТИ ОКА И ПРИПОЈАКА ОКА	H00 - H59	17488	2.46	3.60
<i>Diseases of the eye and adnexa</i>				
130 Болести очног капка	H00-H01	974	0.14	0.20
131 Болести вежњаче ока	H10-H13	5077	0.71	1.04
132 Болести беоначе и рожњаче	H15-H19	464	0.07	0.10
133 Катаракта и друга обољења сочива	H25-H28	1113	0.16	0.23

3. ЗДРАВСТВЕНА ЗАШТИТА НА ПРИМАРНОМ НИВОУ У РЕПУБЛИЦИ СРБИЈИ, 2013*PRIMARY HEALTH CARE SERVICE IN REPUBLIC OF SERBIA, 2013***3.5 Служба медицине рада***Occupational health services***3.5.3 Утврђена обољења, стања и повреде по групама***Diagnosed diseases, conditions and injuries by group*

МОРБИДИТЕТНА ЛИСТА (10 МКБ)		Укупно	Индекс структуре	Стопа на 1000 становника
<i>MORBIDITY LIST (ICD-10)</i>		<i>Total</i>	<i>Structure index</i>	<i>Rate per 1000 population</i>
134 Одлублиње мрежњаче и расцеп мрежњаче	H33	75	0.01	0.02
135 Глауком - зелена мрена	H40-H42	1905	0.27	0.39
136 Разроност	H49-H50	118	0.02	0.02
137 Поремећаји преламања светлости и поремећаји прилагођавања ока	H52	3329	0.47	0.68
138 Слепило и ослабљен вид	H54	188	0.03	0.04
139 Други поремећаји ока и припојака ока	H02-H06, H20-H22, H30-H32, H34-H36, H43-H48, H51, H53, H55, H59	4245	0.60	0.87
VIII БОЛЕСТИ УВА И БОЛЕСТИ МАСТОИДНОГ НАСТАВКА	H60 - H95	13058	1.83	2.69
<i>Diseases of the ear and mastoid process</i>				
140 Болести средњег ува и болести мастоидног наставка	H65-H75	4626	0.65	0.95
141 Глувоћа	H90-H91	995	0.14	0.20
142 Друге болести ува и болести мастоидног наставка	H60-H62, H80-H83, H92-H95	7437	1.05	1.53
IX БОЛЕСТИ СИСТЕМА КРВОТОКА	I00 - I99	106972	15.03	22.01
<i>Diseases of the circulatory system</i>				
143 Реуматска грозница	I00-I02	53	0.01	0.01
144 Хроничне реуматске болести срца	I05-I09	144	0.02	0.03
145 Повећан крвни притисак, непознатог порекла	I10	75994	10.68	15.64
146 Друге болести крвног притиска	I11-I15	1895	0.27	0.39
147 Акутни инфаркт миокарда	I21-I22	2328	0.33	0.48
148 Друге исхемијске болести срца	I20, I23-I25	5397	0.76	1.11
149 Плутна емболија	I26	137	0.02	0.03
150 Поремећаји спроводног система срца и аритмије	I44-I49	6285	0.88	1.29
151 Недовољна функција срца	I50	589	0.08	0.12
152 Друге болести срца	I27-I43, I51-i52	2393	0.34	0.49
153 Крварења у мозгу	I60-I62	182	0.03	0.04
154 Инфаркт мозга - изумирање ткива мозга	I63	1008	0.14	0.21
155 Мождана кап - апоплексија	I64	47	0.01	0.01

3. ЗДРАВСТВЕНА ЗАШТИТА НА ПРИМАРНОМ НИВОУ У РЕПУБЛИЦИ СРБИЈИ, 2013*PRIMARY HEALTH CARE SERVICE IN REPUBLIC OF SERBIA, 2013***3.5 Служба медицине рада***Occupational health services***3.5.3 Утврђена обољења, стања и повреде по групама***Diagnosed diseases, conditions and injuries by group*

МОРБИДИТЕТНА ЛИСТА (10 МКБ)		Укупно	Индекс структуре	Стопа на 1000 становника
<i>MORBIDITY LIST (ICD-10)</i>		<i>Total</i>	<i>Structure index</i>	<i>Rate per 1000 population</i>
156 Друге болести крвног судова мозга	I65-I69	801	0.11	0.16
157 Атеросклероза - закречавање великих крвних судова	I70	431	0.06	0.09
158 Друге болести периферних крвних судова	I73	150	0.02	0.03
159 Зачепљење артерије и стварање крвног угрушка у артеријама	I74	59	0.01	0.01
160 Друге болести артерија, артериола и капилара	I71-I72,I77-I79	441	0.06	0.09
161 Запаљење вена, вена са тромбозом, емболија и тромбоза вена	I80-I82	1779	0.25	0.37
162 Проширење вена на ногама	I83	2619	0.37	0.54
163 Хемориди	I84	2348	0.33	0.48
164 Друге болести крвотока	I85-I99	1892	0.27	0.39
Х БОЛЕСТИ СИСТЕМА ЗА ДИСАЊЕ	J00 - J99	146119	20.53	30.06
<i>Diseases of the respiratory system</i>				
165 Акутно запаљење ждрела и акутно запаљење крајника	J02-J03	68641	9.65	14.12
166 Акутно запаљење грклана и акутно запаљење душника	J04	9287	1.30	1.91
167 Акутна инфекција горњих респираторних путева	J00-J01,J05-J06	27004	3.79	5.56
168 Грип	J10-J11	3226	0.45	0.66
169 Запаљење плућа	J12-J18	2368	0.33	0.49
170 Бронхитис - акутно запаљење душница	J20-J21	16516	2.32	3.40
171 Хронично запаљење синуса	J32	1664	0.23	0.34
172 Друге болести носа и синуса носа	J30-J31,J33-J34	4190	0.59	0.86
173 Хроничне болести крајника и трећег крајника	J35	455	0.06	0.09
174 Друге болести горњег дела система за дисање	J36-J39	657	0.09	0.14
175 Запаљења душница, емфизем и друге обструктивне болести плућа	J40-J44	6167	0.87	1.27
176 Астма	J45-J46	4978	0.70	1.02
177 Бронхиектазија	J47	137	0.02	0.03
178 Пнеумокониоза	J60-J65	26	0.00	0.01

3. ЗДРАВСТВЕНА ЗАШТИТА НА ПРИМАРНОМ НИВОУ У РЕПУБЛИЦИ СРБИЈИ, 2013*PRIMARY HEALTH CARE SERVICE IN REPUBLIC OF SERBIA, 2013***3.5 Служба медицине рада***Occupational health services***3.5.3 Утврђена обољења, стања и повреде по групама***Diagnosed diseases, conditions and injuries by group*

МОРБИДИТЕТНА ЛИСТА (10 МКБ)			Укупно	Индекс структуре	Стопа на 1000 становника
<i>MORBIDITY LIST (ICD-10)</i>			<i>Total</i>	<i>Structure index</i>	<i>Rate per 1000 population</i>
179	Друге болести система за дисање	J22,J66-J99	803	0.11	0.17
XI	БОЛЕСТИ СИСТЕМА ЗА ВАРЕЊЕ	K00 - K93	31034	4.36	6.38
<i>Diseases of the digestive system</i>					
180	Каријес зуба	K02	164	0.02	0.03
181	Друге болести зуба и потпорних структура	K00-K01,K03-K08	816	0.11	0.17
182	Друге болести усне дупље, пљувачних жлезда и вилица	K09-K14	636	0.09	0.13
183	Чир желуца, чир дванаестопалачног црева	K25-K27	1301	0.18	0.27
184	Запаљење желуца и дванаестопалачног црева	K29	6459	0.91	1.33
185	Друге болести једњака, желуца и дванаестопалачног црева	K20-K23,K28,K30-K31	8849	1.24	1.82
186	Болести слепог црева	K35-K38	449	0.06	0.09
187	Препонска кила	K40	1382	0.19	0.28
188	Бутна кила	K41-K46	520	0.07	0.11
189	Кронова болест	K50-K51	703	0.10	0.14
190	Паралитички завезано црево и зачепљење црева, без киле	K56	60	0.01	0.01
191	Дивертикулоза - врећаста проширења црева	K57	79	0.01	0.02
192	Друге болести црева и потрбушнице	K52-K55,K58-K67	4778	0.67	0.98
193	Болест јетре узрокована алкохолом	K70	249	0.03	0.05
194	Друге болести јетре	K71-K77	1228	0.17	0.25
195	Камен у жучној кеси и запаљење жучне кесе	K80-K81	2153	0.30	0.44
196	Акутно запаљење и дуге болести гуштераче	K85-K86	273	0.04	0.06
197	Друге болести система за варење	K82-K83,K87-K93	935	0.13	0.19
XII	БОЛЕСТИ КОЖЕ И ПОТКОЖНОГ ТКИВА	L00 - L99	20766	2.92	4.27
<i>Diseases of the skin and subcutaneous tissue</i>					
198	Инфекције коже и поткожног ткива	L00-L08	6722	0.94	1.38
199	Друге болести коже и поткожног ткива	L10-L99	14044	1.97	2.89

3. ЗДРАВСТВЕНА ЗАШТИТА НА ПРИМАРНОМ НИВОУ У РЕПУБЛИЦИ СРБИЈИ, 2013*PRIMARY HEALTH CARE SERVICE IN REPUBLIC OF SERBIA, 2013***3.5 Служба медицине рада***Occupational health services***3.5.3 Утврђена обољења, стања и повреде по групама***Diagnosed diseases, conditions and injuries by group*

МОРБИДИТЕТНА ЛИСТА (10 МКБ)		Укупно	Индекс структуре	Стопа на 1000 становника
<i>MORBIDITY LIST (ICD-10)</i>		<i>Total</i>	<i>Structure index</i>	<i>Rate per 1000 population</i>
XIII БОЛЕСТИ МИШИЋНО-КОШТАНОГ СИСТЕМА ВЕЗИВНОГ ТКИВА	M00 - M99	68017	9.56	13.99
<i>Diseases of the musculoskeletal system and connective tissue</i>				
200 Запаљења зглобова	M05-M14	3158	0.44	0.65
201 Дегенеративно обољење зглобова	M15-M19	7407	1.04	1.52
202 Стечени деформитети удова	M20-M21	154	0.02	0.03
203 Друга обољења зглобова	M00-M03,M22-M25	5726	0.80	1.18
204 Систематска обољења везивног ткива	M30-M36	504	0.07	0.10
205 Поремећаји вратног и другог међупршљеног диска	M50-M51	3440	0.48	0.71
206 Друга обољења леђа	M40-M49,M53-M54	39018	5.48	8.03
207 Болести меког ткива	M60-M79	5855	0.82	1.20
208 Поремећаји структуре и густине костију	M80-M85	1920	0.27	0.40
209 Остеомијелитис	M86	34	0.00	0.01
210 Друге болести мишићно-коштаног система и везивног ткива	M87-M99	801	0.11	0.16
XIV БОЛЕСТИ МОКРАЋНО-ПОЛНОГ СИСТЕМА	N00 - N99	39383	5.53	8.10
<i>Diseases of the genitourinary system</i>				
211 Акутни и прогресивни бубрежни синдроми	N00,N01	51	0.01	0.01
212 Друге болести гломерула бубрега	N02-N08	152	0.02	0.03
213 Болести каналића бубрега и међућелијског простора	N10-N16	560	0.08	0.12
214 Недовољна функција бубрега	N17-N19	631	0.09	0.13
215 Мокраћни каменци	N20-N23	5068	0.71	1.04
216 Запаљење мокраћне бешике	N30	15256	2.14	3.14
217 Друге болести система за мокрење	N25-N29,N31-N39	8510	1.20	1.75
218 Повећање простате	N40	4417	0.62	0.91
219 Друге болести простате	N41-N42	568	0.08	0.12
220 Водена кила и накупљање семена	N43	121	0.02	0.02
221 Болести удне навлаке	N47	131	0.02	0.03

3. ЗДРАВСТВЕНА ЗАШТИТА НА ПРИМАРНОМ НИВОУ У РЕПУБЛИЦИ СРБИЈИ, 2013*PRIMARY HEALTH CARE SERVICE IN REPUBLIC OF SERBIA, 2013***3.5 Служба медицине рада***Occupational health services***3.5.3 Утврђена обољења, стања и повреде по групама***Diagnosed diseases, conditions and injuries by group*

МОРБИДИТЕТНА ЛИСТА (10 МКБ)		Укупно	Индекс структуре	Стопа на 1000 становника
<i>MORBIDITY LIST (ICD-10)</i>		<i>Total</i>	<i>Structure index</i>	<i>Rate per 1000 population</i>
222 Друге болести мушких полних органа	N44-N46,N48-N51	1156	0.16	0.24
223 Болести дојке	N60-N64	1259	0.18	0.26
224 Запаљење јајовода и запаљење јајника	N70	156	0.02	0.03
225 Запаљење грлића материце	N72	98	0.01	0.02
226 Друга запаљења женских карличних органа	N71,N73-N77	166	0.02	0.03
227 Ендометриоза	N80	30	0.00	0.01
228 Испадање полних органа жена	N81	38	0.01	0.01
229 Незапаљенске болести јајника, јајовода и окоматеричног ткива	N83	57	0.01	0.01
230 Поремећаји менструације	N91-N92	255	0.04	0.05
231 Болести менопаузе	N95	128	0.02	0.03
232 неплодност жене	N97	90	0.01	0.02
233 Друга обољења полномокраћног пута	N82,N84-N90,N93-N94, N96, N98-N99	485	0.07	0.10
XV ТРУДНОЋА, РАЂАЊЕ И БАБИЊЕ	O00 - O99	911	0.13	0.19
<i>Pregnancy, childbirth and the puerperium</i>				
234 Спонтани побачај	O03	18	0.00	0.00
235 Медицински побачај	O04	17	0.00	0.00
236 Друге трудноће са побачајем	O00-O02,O05-O08	10	0.00	0.00
237 Отоци, беланчевине у мокраћи и повишен крвни притисак у трудноћи, порођају и порођајном пе	O10-O16	40	0.01	0.01
238 Ниско усађена постељица, превремено одвајање постељице и препорођајно крварење	O44-O46	1	0.00	0.00
239 Брига труднице у вези пола и амнионске дупље и могућих проблема порођаја	O30-O43,O47,O48	2	0.00	0.00
240 Отежани порођај	O64-O66	1	0.00	0.00
242 Друге компликације трудноће и порођаја	O20-O29,O60-O63,O67-O71, O73-O75,O81-O84	807	0.11	0.17
243 Спонтани порођај код једноплодне трудноће	O80	1	0.00	0.00
244 Компликације у бабињама и другим стањима која компликују трудноћу и рађање	O85-O99	14	0.00	0.00
XVI СТАЊА У ПОРОЂАЈНОМ ПЕРИОДУ	P00 - P96	50	0.01	0.01
<i>Certain conditions originating in the perinatal period</i>				

3. ЗДРАВСТВЕНА ЗАШТИТА НА ПРИМАРНОМ НИВОУ У РЕПУБЛИЦИ СРБИЈИ, 2013*PRIMARY HEALTH CARE SERVICE IN REPUBLIC OF SERBIA, 2013***3.5 Служба медицине рада***Occupational health services***3.5.3 Утврђена обољења, стања и повреде по групама***Diagnosed diseases, conditions and injuries by group*

МОРБИДИТЕТНА ЛИСТА (10 МКБ)		Укупно	Индекс структуре	Стопа на 1000 становника
<i>MORBIDITY LIST (ICD-10)</i>		<i>Total</i>	<i>Structure index</i>	<i>Rate per 1000 population</i>
245 Оштећење плода и новорођенчета због болести мајке и компликација трудноће, тродова и порођ	P00-P04	7	0.00	0.00
246 Поремећаји у току трудноће и развоја плода	P05-P07	9	0.00	0.00
249 Друге сметње дисања у порођајном периоду	P22-P28	7	0.00	0.00
250 Урођена инфекција и паразитарне болести	P35-P37	7	0.00	0.00
251 Друге специфичне инфекције у порођајном периоду	P38-P39	6	0.00	0.00
253 Друга стања у порођајном периоду	P08,P29,P50-P54,P56-P96	14	0.00	0.00
XVII УРОЂЕНЕ НАКАЗНОСТИ, ДЕФОРМАЦИЈЕ И ХРОМОЗОМСКЕ НЕНОРМАЛНОСТИ	Q00 - Q99	140	0.02	0.03
<i>Congenital malformations, deformations and chromosomal abnormalities</i>				
254 Спина бифида - расцеп стуба кичме	Q05	2	0.00	0.00
255 Друге урођене аномалије нервног система	Q00-Q04,Q06-Q07	2	0.00	0.00
256 Урођене аномалије крвотока	Q20-Q28	26	0.00	0.01
257 Расцеп непца, расцеп усне	Q35-Q37	1	0.00	0.00
259 Друге урођене аномалије система за варење	Q38-Q40,Q42-Q45	12	0.00	0.00
260 Неспуштени семеник	Q53	2	0.00	0.00
261 Друге аномалије полноокраћног система	Q50-Q52,Q54-Q64	26	0.00	0.01
262 Урођени деформитети кука	Q65	13	0.00	0.00
263 Урођени деформитети стопала	Q66	6	0.00	0.00
264 Друге урођене аномалије и деформације мишићно-коштаног система	Q67-Q79	16	0.00	0.00
265 Друге урођене аномалије	Q10-Q18,Q30-Q34,Q80-Q89	26	0.00	0.01
266 Хромозомске ненормалности	Q90-Q99	8	0.00	0.00
XVIII СИМПТОМИ, ЗНАЦИ И ПАТОЛОШКИ КЛИНИЧКИ И ЛАБОРАТОРИЈСКИ НАЛАЗИ	R00 - R99	27146	3.81	5.59
<i>Symptoms, signs and abnormal clinical and laboratory findings, not elsewhere classified</i>				
267 Бол у трбуху и карлици	R10	4973	0.70	1.02
268 Грозница непознатог порекла	R50	2170	0.30	0.45
269 Старост	R54	150	0.02	0.03

3. ЗДРАВСТВЕНА ЗАШТИТА НА ПРИМАРНОМ НИВОУ У РЕПУБЛИЦИ СРБИЈИ, 2013*PRIMARY HEALTH CARE SERVICE IN REPUBLIC OF SERBIA, 2013***3.5 Служба медицине рада***Occupational health services***3.5.3 Утврђена обољења, стања и повреде по групама***Diagnosed diseases, conditions and injuries by group*

МОРБИДИТЕТНА ЛИСТА (10 МКБ)		Укупно	Индекс структуре	Стопа на 1000 становника
<i>MORBIDITY LIST (ICD-10)</i>		<i>Total</i>	<i>Structure index</i>	<i>Rate per 1000 population</i>
270 Други симптоми, знаци и ненормални клинички и лабораторијски налази	R00-R09,R11-R49,R51-R53,R55-R99	19853	2.79	4.08
XIX ПОВРЕДЕ, ТРОВАЊА И ПОСЛЕДИЦЕ ДЕЛОВАЊА СПОЉНИХ ФАКТОРА	S00 - T98	26093	3.67	5.37
<i>Injury, poisoning and certain other consequences of external causes</i>				
271 Прелом лобање и прелом костију лица	S02	173	0.02	0.04
272 Преломи врата, грудног коша и карлице	S12,S22,S32,T08	287	0.04	0.06
273 Прелом бутне кости	S72	152	0.02	0.03
274 Преломи других костију удова	S42,S52,S62,S82, S92,T10,T12	1924	0.27	0.40
275 Преломи у више предела тела	T02	26	0.00	0.01
276 Специфична и вишеструка уганућа, расцепи и утиснућа	S03,S13,S23,S33, S43, S53, S63,S73, S83,S93,T03	3229	0.45	0.66
277 Повреда ока и дупље ока	S05	168	0.02	0.03
278 Повреда унутар лобање	S06	64	0.01	0.01
279 Друге повреде унутрашњих органа	S26-S27,S36-S37	22	0.00	0.00
280 Ударне повреде и специфичне, вишеструке повреде са ампутацијама	S07-S08,S17-S18, S28, S38, S47-S48, S57-S58 ,S67-S68, S77-S78,S87,S88,S89,S90,T04,T05	377	0.05	0.08
281 Друге специфичне, неспецифичне и вишеструке повреде	S00-S01,S04,S09-S11,S14-S16, S19-S21,S24-S25,S29-S31,S34-S35,S38,S41,S44,S46,S48,S51,S54,S56,S58,S61,S64,S66,S68	16279	2.29	3.35
282 Утицаји страног тела унетог преко природног отвора	T15-T19	1507	0.21	0.31
283 Опекотине и нагризи	T20-T32	932	0.13	0.19
284 Тровање дрогама и биолошким супстанцама	T36-T50	18	0.00	0.00
285 Токсична дејства супстанци немедицинског порекла	T51-T65	129	0.02	0.03
286 Синдром лошег поступања	T74	8	0.00	0.00
287 Други и неспецифични утицаји спољних узрока	T33-T35,T66-T73,T75-T78	497	0.07	0.10
288 Неке ране компликације повреда и компликације хирушког и медицинског лечења неклаифик	T79-T88	43	0.01	0.01
289 Последице повреда, тровања и друге последице спољних узрока	T90-T98	258	0.04	0.05
XXI ФАКТОРИ КОЈИ УТИЧУ НА ЗДРАВСТВЕНО СТАЊЕ И КОНТАКТ СА ЗДРАВСТВЕНОМ СЛУЖБОМ	Z00 - Z99	102151	14.35	21.02
<i>Factors influencing health status and contact with health services</i>				
290 Лица која траже здравствене услуге ради прегледа и испитивања	Z00-Z13	84903	11.93	17.47

3. ЗДРАВСТВЕНА ЗАШТИТА НА ПРИМАРНОМ НИВОУ У РЕПУБЛИЦИ СРБИЈИ, 2013*PRIMARY HEALTH CARE SERVICE IN REPUBLIC OF SERBIA, 2013***3.5 Служба медицине рада***Occupational health services***3.5.3 Утврђена обољења, стања и повреде по групама***Diagnosed diseases, conditions and injuries by group*

МОРБИДИТЕТНА ЛИСТА (10 МКБ)		Укупно	Индекс структуре	Стопа на 1000 становника
<i>MORBIDITY LIST (ICD-10)</i>		<i>Total</i>	<i>Structure index</i>	<i>Rate per 1000 population</i>
291 Асимптоматска инфекција вирусом хумане имунодефицијенције (HIV)	Z21	8	0.00	0.00
292 Остала лица потенцијално здравствено угрожена заразном болешћу	Z20,Z22-Z29	6002	0.84	1.23
293 Контрацепција	Z30	128	0.02	0.03
294 Препорођајни прегледи и друге контроле трудноће	Z34-Z36	273	0.04	0.06
297 Лица у здравственим службама ради одређених третмана и здравствене заштите	Z40-Z54	787	0.11	0.16
298 Лица у здравственим службама из других разлога	Z31-Z33,Z37, Z55-Z99	10050	1.41	2.07

3. ЗДРАВСТВЕНА ЗАШТИТА НА ПРИМАРНОМ НИВОУ У РЕПУБЛИЦИ СРБИЈИ, 2013

PRIMARY HEALTH CARE SERVICE IN REPUBLIC OF SERBIA, 2013

3.5 Служба медицине рада

Occupational health services

3.5.3 Утврђена обољења, стања и повреде по групама

Diagnosed diseases, conditions and injuries by group

МОРБИДИТЕТНА ЛИСТА (10 МКБ)				Укупно	Индекс структуре	Стопа на 1000 становника
MORBIDITY LIST (ICD-10)				Total	Structure index	Rate per 1000 population
Централна Србија		Central Serbia		520365	100.00	146.69
I	ЗАРАЗНЕ И ПАРАЗИТАРНЕ БОЛЕСТИ	A00 -	B99	6653	1.28	1.88
<i>Certain infectious and parasitic diseases</i>						
4	Амебијаза, узрочник патогена амеба		A06	6	0.00	0.00
5	Пролив и желудачно-цревно запаљење		A09	955	0.18	0.27
6	Друге заразне болести		A02, A04-A05, A07-A08	965	0.19	0.27
7	Туберкулоза плућа		A15-A16	46	0.01	0.01
8	Туберкулоза других органа		A17-A19	3	0.00	0.00
15	Велики кашаљ		A37	162	0.03	0.05
18	Друге бактеријске болести		A21-A22, A24-A28, A31-A32, A38, A4	104	0.02	0.03
24	Друге инфекције претежно пренете сексуалним путем		A57-A64	4	0.00	0.00
25	Повратна грозница		A68	166	0.03	0.05
32	Друге грознице и хеморагијске грознице		A90-A94, A96-A99	17	0.00	0.00
33	Herpes simplex - вирусни узрочник		B00	109	0.02	0.03
34	Варичела и Херпес зостер		B01-B02	548	0.11	0.15
35	Морбили - мале богиње		B05	217	0.04	0.06
36	Рубела		B06	7	0.00	0.00
37	Хепатитис акутни Б		B16	16	0.00	0.00
38	Друга вирусна жутица		B15, B17-B19	185	0.04	0.05
39	Сид		B20-B24	12	0.00	0.00
41	Друге вирусне болести		A81, A87-A89, B03-B04, B07-B09, B2	1020	0.20	0.29
42	Микозе		B35-B49	1541	0.30	0.43
43	Маларија		B50-B54	3	0.00	0.00
44	Лајшманијаза		B55	1	0.00	0.00
45	Трипанозомијаза		B56-B57	16	0.00	0.00
48	Ехинококоза		B67	6	0.00	0.00
50	Онкоцеркијаза		B73	50	0.01	0.01
52	Анкилостомијаза		B76	163	0.03	0.05

3. ЗДРАВСТВЕНА ЗАШТИТА НА ПРИМАРНОМ НИВОУ У РЕПУБЛИЦИ СРБИЈИ, 2013

PRIMARY HEALTH CARE SERVICE IN REPUBLIC OF SERBIA, 2013

3.5 Служба медицине рада

Occupational health services

3.5.3 Утврђена обољења, стања и повреде по групама

Diagnosed diseases, conditions and injuries by group

МОРБИДИТЕТНА ЛИСТА (10 МКБ)			Укупно	Индекс структуре	Стопа на 1000 становника
MORBIDITY LIST (ICD-10)			Total	Structure index	Rate per 1000 population
53	Друге хелминтијазе	B68-B71, B75, B77-B83	42	0.01	0.01
54	Последице туберкулозе	B90	12	0.00	0.00
55	Последице дечје парализе	B91	1	0.00	0.00
56	Последице лепре	B92	1	0.00	0.00
57	Дуге заразне болести и паразитарне болести	A65-A67, A69-A70, A74, A77-A79, B5	275	0.05	0.08
II ТУМОРИ			5987	1.15	1.69
<i>Neoplasms</i>					
58	Злоћудни тумори усне, усне дупље и ждрела	C00-C14	60	0.01	0.02
59	Злоћудни тумор једњака	C15	18	0.00	0.01
60	Злоћудни тумор желуца	C16	74	0.01	0.02
61	Злоћудни тумор дебелог црева	C18	125	0.02	0.04
62	Злоћудни тумори ректосигмоидног споја дебелог црева, чмара и чмарног канала	C19-C21	209	0.04	0.06
63	Злоћудни тумор јетре и у жучним каналима	C22	16	0.00	0.00
64	Злоћудни тумор панкреаса	C25	39	0.01	0.01
65	Други злоћудни тумори органа за варење	C17,C23-C24,C26	44	0.01	0.01
66	Злоћудни тумор гркљана	C32	68	0.01	0.02
67	Злоћудни тумор душника и душника и плућа	C33-C34	302	0.06	0.09
68	Други злоћудни тумори органа за дисање и интраторакалних органа	C30-C31,C37-C39	39	0.01	0.01
69	Злоћудни тумори кости и зглобне хрскавице	C40-C41	17	0.00	0.00
70	Меланом - црни злоћудни тумор коже	C43	64	0.01	0.02
71	Други злоћудни тумор коже	C44	59	0.01	0.02
72	Злоћудни тумори везивног и меког ткива	C45-C49	213	0.04	0.06
73	Злоћудни тумор дојке	C50	566	0.11	0.16
74	Злоћудни тумор грлића материце	C53	87	0.02	0.02
75	Злоћудни тумор тела материце	C54-C55	35	0.01	0.01
76	Други злоћудни тумори женских полних органа	C51-C52,C56-C58	63	0.01	0.02
77	Злоћудни тумор простате	C61	145	0.03	0.04
78	Други злоћудни тумори мушких полних органа	C60,C62-C63	69	0.01	0.02

3. ЗДРАВСТВЕНА ЗАШТИТА НА ПРИМАРНОМ НИВОУ У РЕПУБЛИЦИ СРБИЈИ, 2013*PRIMARY HEALTH CARE SERVICE IN REPUBLIC OF SERBIA, 2013***3.5 Служба медицине рада***Occupational health services***3.5.3 Утврђена обољења, стања и повреде по групама***Diagnosed diseases, conditions and injuries by group*

МОРБИДИТЕТНА ЛИСТА (10 МКБ)			Укупно	Индекс структуре	Стопа на 1000 становника
<i>MORBIDITY LIST (ICD-10)</i>			<i>Total</i>	<i>Structure index</i>	<i>Rate per 1000 population</i>
79	Злоћудни тумор мокраћне бешике	C67	93	0.02	0.03
80	Други злоћудни тумори система за мокрење	C64-C66,C68	97	0.02	0.03
81	Злоћудни тумор ока и аднекса ока	C69	3	0.00	0.00
82	Злоћудни тумор мозга	C71	40	0.01	0.01
83	Злоћудни тумори других делова централног нервног система	C70,C72	8	0.00	0.00
84	Други секундарни, злоћудни тумори неозначених и разних локализација	C73-C80,C97	150	0.03	0.04
85	Хочкинова болест - злоћудни тумор лимфног ткива	C81	38	0.01	0.01
86	Не - Хочкинови лимфоми	C82-C85	50	0.01	0.01
87	Леукемија	C91-C95	43	0.01	0.01
88	Други злоћудни тумори лимфне жлезде, крвне лозе и сродног ткива	C88-C90,C96	26	0.00	0.01
89	Карцином - рак "ин ситу" грлића материце	D06	2	0.00	0.00
90	Младеж и други доброћудни тумори коже	D22-D23	936	0.18	0.26
91	Доброћудни тумор дојке	D24	524	0.10	0.15
92	Тумор глатког мишића материце	D25	73	0.01	0.02
93	Доброћудни тумор јајника	D27	40	0.01	0.01
94	Доброћудни тумор мокраћних органа	D30	41	0.01	0.01
95	Доброћудни тумор мозга и других делова ЦНС-а	D33	19	0.00	0.01
96	Доброћудни тумори, други тумори "ин ситу"и тумори неизвесног и непознатог исхода	D00-D05, D07-D21, D26, D28-D29, D3	1492	0.29	0.42
III	БОЛЕСТИ КРВИ И КРВОТВОРНИХ ОРГАНА И ПОРЕМЕЋАЈИ ИМУНИТЕТА	D50 - D89	4865	0.93	1.37
<i>Diseases of the blood and blood-forming organs and certain disorders involving the immune mechanism</i>					
97	Анемија узрокована недостатком гвожђа	D50	3902	0.75	1.10
98	Друге слабокрвности	D51-D64	517	0.10	0.15
99	Хеморагијска стања и друге болести крви и крвотворних органа	D65-D77	295	0.06	0.08
100	Неки поремећаји имуног система	D80-D89	151	0.03	0.04
IV	БОЛЕСТИ ЖЛЕЗДА СА УНУТРАШЊИМ ЛУЧЕЊЕМ, ИСХРАНЕ И МЕТАБОЛИЗМА	E00 - E90	22034	4.23	6.21
<i>Endocrine, nutritional and metabolic diseases</i>					
101	Поремећаји штитасте жлезде због недостатка јода	E00-E02	198	0.04	0.06

3. ЗДРАВСТВЕНА ЗАШТИТА НА ПРИМАРНОМ НИВОУ У РЕПУБЛИЦИ СРБИЈИ, 2013*PRIMARY HEALTH CARE SERVICE IN REPUBLIC OF SERBIA, 2013***3.5 Служба медицине рада***Occupational health services***3.5.3 Утврђена обољења, стања и повреде по групама***Diagnosed diseases, conditions and injuries by group*

МОРБИДИТЕТНА ЛИСТА (10 МКБ)				Укупно	Индекс структуре	Стопа на 1000 становника
MORBIDITY LIST (ICD-10)				Total	Structure index	Rate per 1000 population
102	Тиреотоксикоза - повећана функција штитасте жлезде	E05		816	0.16	0.23
103	Други поремећаји штитасте жлезде	E03-E04,E06-E07		2653	0.51	0.75
104	Шећерна болест	E10-E14		9745	1.87	2.75
105	Потхрањеност	E40-E46		543	0.10	0.15
106	Авитаминоза А	E50		32	0.01	0.01
107	Други недостаци витамина	E51-E56		27	0.01	0.01
108	Последице потхрањености и други недостаци хранљивих материја	E64		48	0.01	0.01
109	Општа гојазност	E66		1600	0.31	0.45
110	Смањење количине воде и запремине крви	E86		19	0.00	0.01
111	Други поремећаји жлезда са унуташњим лучењем, исхране и метаболизма	E15-E35, E58-E63, E65, E67-E85, E87-		6353	1.22	1.79
V	ДУШЕВНИ ПОРЕМЕЋАЈИ И ПОРЕМЕЋАЈИ ПОНАШАЊА	F00 - F99		23358	4.49	6.58
Mental and behavioural disorders						
112	Деменција	F00-F03		194	0.04	0.05
113	Душевни поремећај и поремећаји понашања због употребе алкохола	F10		535	0.10	0.15
114	Душевни поремећаји и поремећаји понашања узроковани употребом дроге	F11-F19		199	0.04	0.06
115	Схизофренија, схизотипски поремећаји, суманути поремећаји	F20-F29		1684	0.32	0.47
116	Поремећаји расположења (афективни поремећаји)	F30-F39		7078	1.36	2.00
117	Неуротски, стресогени и соматоформни поремећаји	F40-F48		12670	2.43	3.57
118	Душевна заосталост	F70-F79		92	0.02	0.03
119	Други душевни поремећаји и поремећаји понашања	F04-F09, F50-F69, F80-F99		906	0.17	0.26
VI	БОЛЕСТИ НЕРВНОГ СИСТЕМА	G00 - G99		11552	2.22	3.26
Diseases of the nervous system						
120	Запаљенске болести централног нервног система	G00-G09		18	0.00	0.01
121	Паркинсонова болест	G20		192	0.04	0.05
122	Алцхајмерова болест	G30		66	0.01	0.02
123	Мултипла склероза	G35		145	0.03	0.04
124	Епилепсија	G40-G41		1609	0.31	0.45
125	Мигрена и друге главобоље	G43-G44		7005	1.35	1.97

3. ЗДРАВСТВЕНА ЗАШТИТА НА ПРИМАРНОМ НИВОУ У РЕПУБЛИЦИ СРБИЈИ, 2013*PRIMARY HEALTH CARE SERVICE IN REPUBLIC OF SERBIA, 2013***3.5 Служба медицине рада***Occupational health services***3.5.3 Утврђена обољења, стања и повреде по групама***Diagnosed diseases, conditions and injuries by group*

МОРБИДИТЕТНА ЛИСТА (10 МКБ)			Укупно	Индекс структуре	Стопа на 1000 становника
<i>MORBIDITY LIST (ICD-10)</i>			<i>Total</i>	<i>Structure index</i>	<i>Rate per 1000 population</i>
126	Пролазна исхемија - недовољна прокрвљеност мозга и сродни синдроми	G45	339	0.07	0.10
127	Поремећаји нерава, коренова и снопова живаца	G50-G59	1071	0.21	0.30
128	Мождана парализа и други синдроми парализе	G80-G83	165	0.03	0.05
129	Друге болести нервног система	G10-G13, G21-G26, G31-G32, G36-G37	942	0.18	0.27
vii	БОЛЕСТИ ОКА И ПРИПОЈАКА ОКА	H00 - H59	12863	2.47	3.63
<i>Diseases of the eye and adnexa</i>					
130	Болести очног капка	H00-H01	720	0.14	0.20
131	Болести вежњаче ока	H10-H13	3968	0.76	1.12
132	Болести беоњаче и рожњаче	H15-H19	365	0.07	0.10
133	Катаракта и друга обољења сочива	H25-H28	801	0.15	0.23
134	Одлужење мрежњаче и расцеп мрежњаче	H33	48	0.01	0.01
135	Глауком - зелена мрена	H40-H42	1451	0.28	0.41
136	Разроконост	H49-H50	46	0.01	0.01
137	Поремећаји преламања светлости и поремећаји прилагођавања ока	H52	2379	0.46	0.67
138	Слепило и ослабљен вид	H54	112	0.02	0.03
139	Други поремећаји ока и припојака ока	H02-H06, H20-H22, H30-H32, H34-H3	2973	0.57	0.84
viii	БОЛЕСТИ УВА И БОЛЕСТИ МАСТОИДНОГ НАСТАВКА	H60 - H95	8641	1.66	2.44
<i>Diseases of the ear and mastoid process</i>					
140	Болести средњег ува и болести мастоидног наставка	H65-H75	3744	0.72	1.06
141	Глувоћа	H90-H91	564	0.11	0.16
142	Друге болести ува и болести мастоидног наставка	H60-H62, H80-H83, H92-H95	4333	0.83	1.22
ix	БОЛЕСТИ СИСТЕМА КРВОТОКА	I00 - I99	81750	15.71	23.05
<i>Diseases of the circulatory system</i>					
143	Реуматска грозница	I00-I02	43	0.01	0.01
144	Хроничне реуматске болести срца	I05-I09	120	0.02	0.03
145	Повишен крвни притисак, непознатог порекла	I10	60202	11.57	16.97
146	Друге болести крвног притиска	I11-I15	1422	0.27	0.40
147	Акутни инфаркт миокарда	I21-I22	1702	0.33	0.48

3. ЗДРАВСТВЕНА ЗАШТИТА НА ПРИМАРНОМ НИВОУ У РЕПУБЛИЦИ СРБИЈИ, 2013*PRIMARY HEALTH CARE SERVICE IN REPUBLIC OF SERBIA, 2013***3.5 Служба медицине рада***Occupational health services***3.5.3 Утврђена обољења, стања и повреде по групама***Diagnosed diseases, conditions and injuries by group*

МОРБИДИТЕТНА ЛИСТА (10 МКБ)			Укупно	Индекс структуре	Стопа на 1000 становника
<i>MORBIDITY LIST (ICD-10)</i>			<i>Total</i>	<i>Structure index</i>	<i>Rate per 1000 population</i>
148	Друге исхемијске болести срца	I20,I23-I25	3800	0.73	1.07
149	Плућна емболија	I26	84	0.02	0.02
150	Поремећаји спроводног система срца и аритмије	I44-I49	4379	0.84	1.23
151	Недовољна функција срца	I50	437	0.08	0.12
152	Друге болести срца	I27-I43,I51-I52	1553	0.30	0.44
153	Крварења у мозгу	I60-I62	104	0.02	0.03
154	Инфаркт мозга - изумирање ткива мозга	I63	597	0.11	0.17
155	Мождана кап - апоплексија	I64	31	0.01	0.01
156	Друге болести крвног судова мозга	I65-I69	533	0.10	0.15
157	Атеросклероза - закречавање великих крвних судова	I70	241	0.05	0.07
158	Друге болести периферних крвних судова	I73	99	0.02	0.03
159	Зачепљење артерије и стварање крвног угрушка у артеријама	I74	24	0.00	0.01
160	Друге болести артерија, артериола и капилара	I71-I72,I77-I79	270	0.05	0.08
161	Запаљење вена, вена са тромбозом, емболија и тромбоза вена	I80-I82	1294	0.25	0.36
162	Проширење вена на ногама	I83	1941	0.37	0.55
163	Хемороиди	I84	1459	0.28	0.41
164	Друге болести крвотока	I85-I99	1415	0.27	0.40
X	БОЛЕСТИ СИСТЕМА ЗА ДИСАЊЕ	J00 - J99	112578	21.63	31.74
<i>Diseases of the respiratory system</i>					
165	Акутно запаљење ждрела и акутно запаљење крајника	J02-J03	56511	10.86	15.93
166	Акутно запаљење грклана и акутно запаљење душника	J04	7291	1.40	2.06
167	Акутна инфекција горњих респираторних путева	J00-J01,J05-J06	17802	3.42	5.02
168	Грип	J10-J11	2190	0.42	0.62
169	Запаљење плућа	J12-J18	1662	0.32	0.47
170	Бронхитис - акутно запаљење душица	J20-J21	13004	2.50	3.67
171	Хронично запаљење синуса	J32	1184	0.23	0.33
172	Друге болести носа и синуса носа	J30-J31,J33-J34	2805	0.54	0.79
173	Хроничне болести крајника и трећег крајника	J35	330	0.06	0.09

3. ЗДРАВСТВЕНА ЗАШТИТА НА ПРИМАРНОМ НИВОУ У РЕПУБЛИЦИ СРБИЈИ, 2013*PRIMARY HEALTH CARE SERVICE IN REPUBLIC OF SERBIA, 2013***3.5 Служба медицине рада***Occupational health services***3.5.3 Утврђена обољења, стања и повреде по групама***Diagnosed diseases, conditions and injuries by group*

МОРБИДИТЕТНА ЛИСТА (10 МКБ)			Укупно	Индекс структуре	Стопа на 1000 становника
<i>MORBIDITY LIST (ICD-10)</i>			<i>Total</i>	<i>Structure index</i>	<i>Rate per 1000 population</i>
174	Друге болести горњег дела система за дисање	J36-J39	500	0.10	0.14
175	Запаљења душница, емфизем и друге обструктивне болести плућа	J40-J44	4987	0.96	1.41
176	Астма	J45-J46	3640	0.70	1.03
177	Бронхиектазија	J47	80	0.02	0.02
178	Пнеумокониоза	J60-J65	20	0.00	0.01
179	Друге болести система за дисање	J22,J66-J99	572	0.11	0.16
XI БОЛЕСТИ СИСТЕМА ЗА ВАРЕЊЕ			19182	3.69	5.41
<i>Diseases of the digestive system</i>					
180	Каријес зуба	K02	123	0.02	0.03
181	Друге болести зуба и потпорних структура	K00-K01,K03-K08	657	0.13	0.19
182	Друге болести усне дупље, плувачних жлезда и вилица	K09-K14	456	0.09	0.13
183	Чир желуца, чир дванаестопалачног црева	K25-K27	837	0.16	0.24
184	Запаљење желуца и дванаестопалачног црева	K29	3632	0.70	1.02
185	Друге болести једњака, желуца и дванаестопалачног црева	K20-K23,K28,K30-K31	6322	1.21	1.78
186	Болести слепог црева	K35-K38	193	0.04	0.05
187	Препонска кила	K40	959	0.18	0.27
188	Бутна кила	K41-K46	304	0.06	0.09
189	Кронова болест	K50-K51	458	0.09	0.13
190	Паралитички завезано црево и зачепљење црева, без киле	K56	40	0.01	0.01
191	Дивертикулоза - врећаста проширења црева	K57	47	0.01	0.01
192	Друге болести црева и потрбушнице	K52-K55,K58-K67	2199	0.42	0.62
193	Болест јетре узрокована алкохолом	K70	124	0.02	0.03
194	Друге болести јетре	K71-K77	765	0.15	0.22
195	Камен у жучној кеси и запаљење жучне кесе	K80-K81	1321	0.25	0.37
196	Акутно запаљење и дуге болести гуштераче	K85-K86	167	0.03	0.05
197	Друге болести система за варење	K82-K83,K87-K93	578	0.11	0.16
XII БОЛЕСТИ КОЖЕ И ПОТКОЖНОГ ТКИВА			13545	2.60	3.82
<i>Diseases of the skin and subcutaneous tissue</i>					

3. ЗДРАВСТВЕНА ЗАШТИТА НА ПРИМАРНОМ НИВОУ У РЕПУБЛИЦИ СРБИЈИ, 2013*PRIMARY HEALTH CARE SERVICE IN REPUBLIC OF SERBIA, 2013***3.5 Служба медицине рада***Occupational health services***3.5.3 Утврђена обољења, стања и повреде по групама***Diagnosed diseases, conditions and injuries by group*

МОРБИДИТЕТНА ЛИСТА (10 МКБ)				Укупно	Индекс структуре	Стопа на 1000 становника
MORBIDITY LIST (ICD-10)				Total	Structure index	Rate per 1000 population
198	Инфекције коже и поткожног ткива		L00-L08	4442	0.85	1.25
199	Друге болести коже и поткожног ткива		L10-L99	9103	1.75	2.57
xiii	БОЛЕСТИ МИШИЋНО-КОШТАНОГ СИСТЕМА ВЕЗИВНОГ ТКИВА	M00 -	M99	48345	9.29	13.63
Diseases of the musculoskeletal system and connective tissue						
200	Запаљења зглобова		M05-M14	2230	0.43	0.63
201	Дегенеративно обољење зглобова		M15-M19	5747	1.10	1.62
202	Стечени деформитети удова		M20-M21	119	0.02	0.03
203	Друга обољења зглобова		M00-M03,M22-M25	4184	0.80	1.18
204	Систематска обољења везивног ткива		M30-M36	343	0.07	0.10
205	Поремећаји вратног и другог међупршљенског диска		M50-M51	2624	0.50	0.74
206	Друга обољења леђа		M40-M49,M53-M54	27381	5.26	7.72
207	Болести меког ткива		M60-M79	3654	0.70	1.03
208	Поремећаји структуре и густине костију		M80-M85	1415	0.27	0.40
209	Остеомијелитис		M86	26	0.00	0.01
210	Друге болести мишићно-коштаног система и везивног ткива		M87-M99	622	0.12	0.18
xiv	БОЛЕСТИ МОКРАЋНО-ПОЛНОГ СИСТЕМА	N00 -	N99	27751	5.33	7.82
Diseases of the genitourinary system						
211	Акутни и прогресивни бубрежни синдроми		N00,N01	12	0.00	0.00
212	Друге болести гломерула бубрега		N02-N08	65	0.01	0.02
213	Болести каналића бубрега и међућелијског простора		N10-N16	427	0.08	0.12
214	Недовољна функција бубрега		N17-N19	468	0.09	0.13
215	Мокраћни каменци		N20-N23	3878	0.75	1.09
216	Запаљење мокраћне бешике		N30	11876	2.28	3.35
217	Друге болести система за мокрење		N25-N29,N31-N39	4726	0.91	1.33
218	Повећање простате		N40	3079	0.59	0.87
219	Друге болести простате		N41-N42	298	0.06	0.08
220	Водена кила и накупљање семена		N43	81	0.02	0.02
221	Болести удне навлаке		N47	71	0.01	0.02

3. ЗДРАВСТВЕНА ЗАШТИТА НА ПРИМАРНОМ НИВОУ У РЕПУБЛИЦИ СРБИЈИ, 2013*PRIMARY HEALTH CARE SERVICE IN REPUBLIC OF SERBIA, 2013***3.5 Служба медицине рада***Occupational health services***3.5.3 Утврђена обољења, стања и повреде по групама***Diagnosed diseases, conditions and injuries by group*

МОРБИДИТЕТНА ЛИСТА (10 МКБ)			Укупно	Индекс структуре	Стопа на 1000 становника
<i>MORBIDITY LIST (ICD-10)</i>			<i>Total</i>	<i>Structure index</i>	<i>Rate per 1000 population</i>
222	Друге болести мушких полних органа	N44-N46,N48-N51	739	0.14	0.21
223	Болести дојке	N60-N64	963	0.19	0.27
224	Запаљење јајовода и запаљење јајника	N70	140	0.03	0.04
225	Запаљење грлића материце	N72	67	0.01	0.02
226	Друга запаљења женских карличних органа	N71,N73-N77	112	0.02	0.03
227	Ендометриоза	N80	15	0.00	0.00
228	Испадане полних органа жена	N81	21	0.00	0.01
229	Незапаљенске болести јајника, јајовода и окоматеричног ткива	N83	29	0.01	0.01
230	Поремећаји менструације	N91-N92	168	0.03	0.05
231	Болести менопаузе	N95	67	0.01	0.02
232	Неплодност жене	N97	61	0.01	0.02
233	Друга обољења полномокрашног пута	N82,N84-N90,N93-N94, N96, N98-N99	388	0.07	0.11
XV	ТРУДНОЋА, РАЂАЊЕ И БАБИЊЕ	O00 - O99	766	0.15	0.22
<i>Pregnancy, childbirth and the puerperium</i>					
234	Спонтани побачај	O03	3	0.00	0.00
236	Друге трудноће са побачајем	O00-O02,O05-O08	3	0.00	0.00
237	Отоци, беланчевине у мокраћи и повишен крвни притисак у трудноћи, порођају и порођајном периоду	O10-O16	1	0.00	0.00
239	Брига труднице у вези пола и амнионске дупље и могућих проблема порођаја	O30-O43,O47,O48	2	0.00	0.00
242	Друге компликације трудноће и порођаја	O20-O29,O60-O63,O67-O71, O73-O75,	755	0.15	0.21
243	Спонтани порођај код једноплодне трудноће	O80	1	0.00	0.00
244	Компликације у бабињама и другим стањима која компликују трудноћу и рађање	O85-O99	1	0.00	0.00
XVII	УРОЂЕНЕ НАКАЗНОСТИ, ДЕФОРМАЦИЈЕ И ХРОМОЗОМСКЕ НЕНОРМАЛНОСТИ	Q00 - Q99	82	0.02	0.02
<i>Congenital malformations, deformations and chromosomal abnormalities</i>					
255	Друге урођене аномалије нервног система	Q00-Q04,Q06-Q07	2	0.00	0.00
256	Урођене аномалије крвотока	Q20-Q28	17	0.00	0.00
259	Друге урођене аномалије система за варење	Q38-Q40,Q42-Q45	7	0.00	0.00
260	Неспуштени семеник	Q53	2	0.00	0.00

3. ЗДРАВСТВЕНА ЗАШТИТА НА ПРИМАРНОМ НИВОУ У РЕПУБЛИЦИ СРБИЈИ, 2013*PRIMARY HEALTH CARE SERVICE IN REPUBLIC OF SERBIA, 2013***3.5 Служба медицине рада***Occupational health services***3.5.3 Утврђена обољења, стања и повреде по групама***Diagnosed diseases, conditions and injuries by group*

МОРБИДИТЕТНА ЛИСТА (10 МКБ)				Укупно	Индекс структуре	Стопа на 1000 становника	
MORBIDITY LIST (ICD-10)				Total	Structure index	Rate per 1000 population	
261	Друге аномалије полномокраћног система			Q50-Q52,Q54-Q64	12	0.00	0.00
262	Урођени деформитети кука			Q65	10	0.00	0.00
263	Урођени деформитети стопала			Q66	4	0.00	0.00
264	Друге урођене аномалије и деформације мишићно-коштаног система			Q67-Q79	10	0.00	0.00
265	Друге урођене аномалије			Q10-Q18,Q30-Q34,Q80-Q89	15	0.00	0.00
266	Хромозомске ненормалности			Q90-Q99	3	0.00	0.00
xviii СИМПТОМИ, ЗНАЦИ И ПАТОЛОШКИ КЛИНИЧКИ И ЛАБОРАТОРИЈСКИ НАЛАЗИ		R00 -	R99		20496	3.94	5.78
Symptoms, signs and abnormal clinical and laboratory findings, not elsewhere classified							
267	Бол у трбуху и карлици			R10	3710	0.71	1.05
268	Грозница непознатог порекла			R50	1792	0.34	0.51
269	Старост			R54	61	0.01	0.02
270	Други симптоми, знаци и ненормални клинички и лабораторијски налази			R00-R09,R11-R49,R51-R53,R55-R99	14933	2.87	4.21
xix ПОВРЕДЕ, ТРОВАЊА И ПОСЛЕДИЦЕ ДЕЛОВАЊА СПОЉНИХ ФАКТОРА		S00 -	T98		16509	3.17	4.65
Injury, poisoning and certain other consequences of external causes							
271	Прелом лобање и прелом костију лица			S02	98	0.02	0.03
272	Преломи врата, грудног коша и карлице			S12,S22,S32,T08	151	0.03	0.04
273	Прелом бутне кости			S72	81	0.02	0.02
274	Преломи других костију удова			S42,S52,S62,S82, S92,T10,T12	982	0.19	0.28
275	Преломи у више предела тела			T02	21	0.00	0.01
276	Специфична и вишеструка уганућа, расцепи и утиснућа			S03,S13,S23,S33, S43, S53, S63,S73, S	1809	0.35	0.51
277	Повреда ока и дупље ока			S05	91	0.02	0.03
278	Повреда унутар лобање			S06	36	0.01	0.01
279	Друге повреде унутрашњих органа			S26-S27,S36-S37	9	0.00	0.00
280	Ударне повреде и специфичне, вишеструке повреде са ампутацијама			S07-S08,S17-S18, S28, S38, S47-S48, S	311	0.06	0.09
281	Друге специфичне, неспецифичне и вишеструке повреде			S00-S01,S04,S09-S11,S14-S16, S19-S2	10695	2.06	3.01
282	Утицаји страног тела унетог преко природног отвора			T15-T19	1123	0.22	0.32
283	Опекотине и нагризи			T20-T32	473	0.09	0.13

3. ЗДРАВСТВЕНА ЗАШТИТА НА ПРИМАРНОМ НИВОУ У РЕПУБЛИЦИ СРБИЈИ, 2013*PRIMARY HEALTH CARE SERVICE IN REPUBLIC OF SERBIA, 2013***3.5 Служба медицине рада***Occupational health services***3.5.3 Утврђена обољења, стања и повреде по групама***Diagnosed diseases, conditions and injuries by group*

МОРБИДИТЕТНА ЛИСТА (10 МКБ)			Укупно	Индекс структуре	Стопа на 1000 становника
<i>MORBIDITY LIST (ICD-10)</i>			<i>Total</i>	<i>Structure index</i>	<i>Rate per 1000 population</i>
284	Тровање дрогама и биолошким супстанцама	T36-T50	9	0.00	0.00
285	Токсична дејства супстанци немедицинског порекла	T51-T65	56	0.01	0.02
286	Синдром лошег поступања	T74	3	0.00	0.00
287	Други и неспецифични утицаји спољних узрока	T33-T35,T66-T73,T75-T78	394	0.08	0.11
288	Неке ране компликације повреда и компликације хирушког и медицинског лечења неklasификоване на другом мест	T79-T88	30	0.01	0.01
289	Последице повреда, тровања и друге последице спољних узрока	T90-T98	137	0.03	0.04
XXI	ФАКТОРИ КОЈИ УТИЧУ НА ЗДРАВСТВЕНО СТАЊЕ И КОНТАКТ СА ЗДРАВСТВЕНОМ СЛУЖБОМ	Z00 - Z99	83408	16.03	23.51
<i>Factors influencing health status and contact with health services</i>					
290	Лица која траже здравствене услуге ради прегледа и испитивања	Z00-Z13	72347	13.90	20.39
291	Асимптоматска инфекција вирусом хумане имунодефицијенције (HIV)	Z21	8	0.00	0.00
292	Остала лица потенцијално здравствено угрожена заразном болешћу	Z20,Z22-Z29	3023	0.58	0.85
293	Контрацепција	Z30	31	0.01	0.01
294	Препорођајни прегледи и друге контроле трудноће	Z34-Z36	222	0.04	0.06
297	Лица у здравственим службама ради одређених третмана и здравствене заштите	Z40-Z54	549	0.11	0.15
298	Лица у здравственим службама из других разлога	Z31-Z33,Z37, Z55-Z99	7228	1.39	2.04

3. ЗДРАВСТВЕНА ЗАШТИТА НА ПРИМАРНОМ НИВОУ У РЕПУБЛИЦИ СРБИЈИ, 2013*PRIMARY HEALTH CARE SERVICE IN REPUBLIC OF SERBIA, 2013***3.5 Служба медицине рада***Occupational health services***3.5.3 Утврђена обољења, стања и повреде по групама***Diagnosed diseases, conditions and injuries by group*

МОРБИДИТЕТНА ЛИСТА (10 МКБ)				Укупно	Индекс структуре	Стопа на 1000 становника
MORBIDITY LIST (ICD-10)				<i>Total</i>	<i>Structure index</i>	<i>Rate per 1000 population</i>
Војводина	<i>Vojvodina</i>			191293	100.00	145.67
I ЗАРАЗНЕ И ПАРАЗИТАРНЕ БОЛЕСТИ		A00 - B99		7360	3.85	5.60
<i>Certain infectious and parasitic diseases</i>						
4	Амебијаза, узрочник патогена амеба		A06	2	0.00	0.00
5	Пролив и желудачно-цревно запаљење		A09	435	0.23	0.33
6	Друге заразне болести		A02, A04-A05, A07-A08	269	0.14	0.20
7	Туберкулоза плућа		A15-A16	26	0.01	0.02
8	Туберкулоза других органа		A17-A19	2	0.00	0.00
10	Бруцелоза - Медитеранска грозница		A23	1	0.00	0.00
16	Инфекција узрокована менингококом		A39	1	0.00	0.00
18	Друге бактеријске болести		A21-A22, A24-A28, A31-A32, A38, A4	205	0.11	0.16
23	Полне инфекције узроковане хламидијом		A55-A56	22	0.01	0.02
24	Друге инфекције претежно пренете сексуалним путем		A57-A64	34	0.02	0.03
32	Друге грознице и хеморагијске грознице		A90-A94, A96-A99	2	0.00	0.00
33	Herpes simplex - вирусни узрочник		B00	110	0.06	0.08
34	Варичела и Херпес зостер		B01-B02	369	0.19	0.28
37	Хепатитис акутни Б		B16	33	0.02	0.03
38	Друга вирусна жутица		B15, B17-B19	68	0.04	0.05
39	Сид		B20-B24	5	0.00	0.00
40	Паротитис - заушке		B26	6	0.00	0.00
41	Друге вирусне болести		A81, A87-A89, B03-B04, B07-B09, B2	4525	2.37	3.45
42	Микозе		B35-B49	1145	0.60	0.87
47	Друге болести узроковане метиљима		B66	1	0.00	0.00
48	Ехинококоза		B67	3	0.00	0.00
53	Друге хелминтијазе		B68-B71, B75, B77-B83	4	0.00	0.00
54	Последице туберкулозе		B90	3	0.00	0.00
55	Последице дечје парализе		B91	1	0.00	0.00
57	Дуге заразне болести и паразитарне болести		A65-A67, A69-A70, A74, A77-A79, B5	88	0.05	0.07

3. ЗДРАВСТВЕНА ЗАШТИТА НА ПРИМАРНОМ НИВОУ У РЕПУБЛИЦИ СРБИЈИ, 2013*PRIMARY HEALTH CARE SERVICE IN REPUBLIC OF SERBIA, 2013***3.5 Служба медицине рада***Occupational health services***3.5.3 Утврђена обољења, стања и повреде по групама***Diagnosed diseases, conditions and injuries by group*

МОРБИДИТЕТНА ЛИСТА (10 МКБ)			Укупно	Индекс структуре	Стопа на 1000 становника
<i>MORBIDITY LIST (ICD-10)</i>			<i>Total</i>	<i>Structure index</i>	<i>Rate per 1000 population</i>
II ТУМОРИ	C00 - D48		4559	2.38	3.47
<i>Neoplasms</i>					
58 Злоћудни тумори усне, усне дупље и ждрела	C00-C14		45	0.02	0.03
59 Злоћудни тумор једњака	C15		28	0.01	0.02
60 Злоћудни тумор желуца	C16		34	0.02	0.03
61 Злоћудни тумор дебелог црева	C18		133	0.07	0.10
62 Злоћудни тумори ректосигмоидног споја дебелог црева, чмара и чмарног канала	C19-C21		121	0.06	0.09
63 Злоћудни тумор јетре и у жучним каналима	C22		10	0.01	0.01
64 Злоћудни тумор панкреаса	C25		19	0.01	0.01
65 Други злоћудни тумори органа за варење	C17,C23-C24,C26		25	0.01	0.02
66 Злоћудни тумор гркљана	C32		11	0.01	0.01
67 Злоћудни тумор душника и душника и плућа	C33-C34		216	0.11	0.16
68 Други злоћудни тумори органа за дисање и интраторакалних органа	C30-C31,C37-C39		17	0.01	0.01
69 Злоћудни тумори кости и зглобне хрскавице	C40-C41		15	0.01	0.01
70 Меланом - црни злоћудни тумор коже	C43		53	0.03	0.04
71 Други злоћудни тумор коже	C44		82	0.04	0.06
72 Злоћудни тумори везивног и меког ткива	C45-C49		35	0.02	0.03
73 Злоћудни тумор дојке	C50		321	0.17	0.24
74 Злоћудни тумор грлића материце	C53		27	0.01	0.02
75 Злоћудни тумор тела материце	C54-C55		27	0.01	0.02
76 Други злоћудни тумори женских полних органа	C51-C52,C56-C58		53	0.03	0.04
77 Злоћудни тумор простате	C61		82	0.04	0.06
78 Други злоћудни тумори мушких полних органа	C60,C62-C63		42	0.02	0.03
79 Злоћудни тумор мокраћне бешике	C67		61	0.03	0.05
80 Други злоћудни тумори система за мокрење	C64-C66,C68		60	0.03	0.05
81 Злоћудни тумор ока и аднекса ока	C69		1	0.00	0.00
82 Злоћудни тумор мозга	C71		13	0.01	0.01
83 Злоћудни тумори других делова централног нервног система	C70,C72		4	0.00	0.00

3. ЗДРАВСТВЕНА ЗАШТИТА НА ПРИМАРНОМ НИВОУ У РЕПУБЛИЦИ СРБИЈИ, 2013*PRIMARY HEALTH CARE SERVICE IN REPUBLIC OF SERBIA, 2013***3.5 Служба медицине рада***Occupational health services***3.5.3 Утврђена обољења, стања и повреде по групама***Diagnosed diseases, conditions and injuries by group*

МОРБИДИТЕТНА ЛИСТА (10 МКБ)			Укупно	Индекс структуре	Стопа на 1000 становника
<i>MORBIDITY LIST (ICD-10)</i>			<i>Total</i>	<i>Structure index</i>	<i>Rate per 1000 population</i>
84	Други секундарни, злоћудни тумори неозначених и разних локализација	C73-C80,C97	119	0.06	0.09
85	Хочкинова болест - злоћудни тумор лимфног ткива	C81	22	0.01	0.02
86	Не - Хочкинови лимфоми	C82-C85	37	0.02	0.03
87	Леукемија	C91-C95	60	0.03	0.05
88	Други злоћудни тумори лимфне жлезде, крвне лозе и средног ткива	C88-C90,C96	16	0.01	0.01
89	Карцином - рак "ин ситу" грлића материце	D06	5	0.00	0.00
90	Младеж и други доброћудни тумори коже	D22-D23	1324	0.69	1.01
91	Доброћудни тумор дојке	D24	150	0.08	0.11
92	Тумор глатког мишића материце	D25	36	0.02	0.03
93	Доброћудни тумор јајника	D27	20	0.01	0.02
94	Доброћудни тумор мокраћних органа	D30	21	0.01	0.02
95	Доброћудни тумор мозга и других делова ЦНС-а	D33	26	0.01	0.02
96	Доброћудни тумори, други тумори "ин ситу"и тумори неизвесног и непознатог исхода	D00-D05, D07-D21, D26, D28-D29, D3	1188	0.62	0.90
III	БОЛЕСТИ КРВИ И КРВОТВОРНИХ ОРГАНА И ПОРЕМЕЋАЈИ ИМУНИТЕТА	D50 - D89	2024	1.06	1.54
<i>Diseases of the blood and blood-forming organs and certain disorders involving the immune mechanism</i>					
97	Анемија узрокована недостатком гвожђа	D50	1489	0.78	1.13
98	Друге слабокрвности	D51-D64	207	0.11	0.16
99	Хеморагијска стања и друге болести крви и крвотворних органа	D65-D77	184	0.10	0.14
100	Неки поремећаји имуног система	D80-D89	144	0.08	0.11
IV	БОЛЕСТИ ЖЛЕЗДА СА УНУТРАШЊИМ ЛУЧЕЊЕМ, ИСХРАНЕ И МЕТАБОЛИЗМА	E00 - E90	10350	5.41	7.88
<i>Endocrine, nutritional and metabolic diseases</i>					
101	Поремећаји штитасте жлезде због недостатка јода	E00-E02	75	0.04	0.06
102	Тиреотоксикоза - повећана функција штитасте жлезде	E05	232	0.12	0.18
103	Други поремећаји штитасте жлезде	E03-E04,E06-E07	1543	0.81	1.18
104	Шећерна болест	E10-E14	3697	1.93	2.82
105	Потхрањеност	E40-E46	7	0.00	0.01
107	Други недостаци витамина	E51-E56	11	0.01	0.01

3. ЗДРАВСТВЕНА ЗАШТИТА НА ПРИМАРНОМ НИВОУ У РЕПУБЛИЦИ СРБИЈИ, 2013*PRIMARY HEALTH CARE SERVICE IN REPUBLIC OF SERBIA, 2013***3.5 Служба медицине рада***Occupational health services***3.5.3 Утврђена обољења, стања и повреде по групама***Diagnosed diseases, conditions and injuries by group*

МОРБИДИТЕТНА ЛИСТА (10 МКБ)				Укупно	Индекс структуре	Стопа на 1000 становника
<i>MORBIDITY LIST (ICD-10)</i>				<i>Total</i>	<i>Structure index</i>	<i>Rate per 1000 population</i>
108	Последице потхрањености и други недостаци хранљивих материја		E64	2	0.00	0.00
109	Општа гојазност		E66	735	0.38	0.56
110	Смањење количине воде и запремине крви		E86	227	0.12	0.17
111	Други поремећаји жлезда са унуташњим лучењем, исхране и метаболизма		E15-E35, E58-E63, E65, E67-E85, E87-	3821	2.00	2.91
v	ДУШЕВНИ ПОРЕМЕЋАЈИ И ПОРЕМЕЋАЈИ ПОНАШАЊА	F00 - F99		9755	5.10	7.43
<i>Mental and behavioural disorders</i>						
112	Деменција		F00-F03	102	0.05	0.08
113	Душевни поремећај и поремећаји понашања због употребе алкохола		F10	394	0.21	0.30
114	Душевни поремећаји и поремећаји понашања узроковани употребом дроге		F11-F19	334	0.17	0.25
115	Схизофренија, схизотипски поремећаји, суманути поремећаји		F20-F29	562	0.29	0.43
116	Поремећаји расположења (афективни поремећаји)		F30-F39	2950	1.54	2.25
117	Неуротски, стресогени и соматоформни поремећаји		F40-F48	4919	2.57	3.75
118	Душевна заосталост		F70-F79	41	0.02	0.03
119	Други душевни поремећаји и поремећаји понашања		F04-F09, F50-F69, F80-F99	453	0.24	0.34
vi	БОЛЕСТИ НЕРВНОГ СИСТЕМА	G00 - G99		3833	2.00	2.92
<i>Diseases of the nervous system</i>						
120	Запаљенске болести централног нервног система		G00-G09	16	0.01	0.01
121	Паркинсонова болест		G20	124	0.06	0.09
122	Алцхајмерова болест		G30	48	0.03	0.04
123	Мултипла склероза		G35	104	0.05	0.08
124	Епилепсија		G40-G41	469	0.25	0.36
125	Мигрена и друге главобоље		G43-G44	1357	0.71	1.03
126	Пролазна исхемија - недовољна прокрвљеност мозга и сродни синдроми		G45	141	0.07	0.11
127	Поремећаји нерава, коренова и снопова живаца		G50-G59	860	0.45	0.65
128	Мождана парализа и други синдроми парализе		G80-G83	89	0.05	0.07
129	Друге болести нервног система		G10-G13, G21-G26, G31-G32, G36-G37	625	0.33	0.48
vii	БОЛЕСТИ ОКА И ПРИПОЈАКА ОКА	H00 - H59		4625	2.42	3.52
<i>Diseases of the eye and adnexa</i>						

3. ЗДРАВСТВЕНА ЗАШТИТА НА ПРИМАРНОМ НИВОУ У РЕПУБЛИЦИ СРБИЈИ, 2013*PRIMARY HEALTH CARE SERVICE IN REPUBLIC OF SERBIA, 2013***3.5 Служба медицине рада***Occupational health services***3.5.3 Утврђена обољења, стања и повреде по групама***Diagnosed diseases, conditions and injuries by group*

МОРБИДИТЕТНА ЛИСТА (10 МКБ)			Укупно	Индекс структуре	Стопа на 1000 становника
<i>MORBIDITY LIST (ICD-10)</i>			<i>Total</i>	<i>Structure index</i>	<i>Rate per 1000 population</i>
130	Болести очног капка	H00-H01	254	0.13	0.19
131	Болести вежњаче ока	H10-H13	1109	0.58	0.84
132	Болести беоначе и рожњаче	H15-H19	99	0.05	0.08
133	Катаракта и друга обољења сочива	H25-H28	312	0.16	0.24
134	Одлужење мрежњаче и расцеп мрежњаче	H33	27	0.01	0.02
135	Глауком - зелена мрена	H40-H42	454	0.24	0.35
136	Разрокоост	H49-H50	72	0.04	0.05
137	Поремећаји преламања светлости и поремећаји прилагођавања ока	H52	950	0.50	0.72
138	Слепило и ослабљен вид	H54	76	0.04	0.06
139	Други поремећаји ока и припојака ока	H02-H06, H20-H22, H30-H32, H34-H3	1272	0.66	0.97
VIII БОЛЕСТИ УВА И БОЛЕСТИ МАСТОИДНОГ НАСТАВКА			H60 - H95	4417	2.31
<i>Diseases of the ear and mastoid process</i>					
140	Болести средњег ува и болести мастоидног наставка	H65-H75	882	0.46	0.67
141	Глувоћа	H90-H91	431	0.23	0.33
142	Друге болести ува и болести мастоидног наставка	H60-H62, H80-H83, H92-H95	3104	1.62	2.36
IX БОЛЕСТИ СИСТЕМА КРВОТОКА			I00 - I99	25222	13.19
<i>Diseases of the circulatory system</i>					
143	Реуматска грозница	I00-I02	10	0.01	0.01
144	Хроничне реуматске болести срца	I05-I09	24	0.01	0.02
145	Повишен крвни притисак, непознатог порекла	I10	15792	8.26	12.03
146	Друге болести крвног притиска	I11-I15	473	0.25	0.36
147	Акутни инфаркт миокарда	I21-I22	626	0.33	0.48
148	Друге исхемијске болести срца	I20, I23-I25	1597	0.83	1.22
149	Плућна емболија	I26	53	0.03	0.04
150	Поремећаји спроводног система срца и аритмије	I44-I49	1906	1.00	1.45
151	Недовољна функција срца	I50	152	0.08	0.12
152	Друге болести срца	I27-I43, I51-I52	840	0.44	0.64
153	Крварења у мозгу	I60-I62	78	0.04	0.06

3. ЗДРАВСТВЕНА ЗАШТИТА НА ПРИМАРНОМ НИВОУ У РЕПУБЛИЦИ СРБИЈИ, 2013*PRIMARY HEALTH CARE SERVICE IN REPUBLIC OF SERBIA, 2013***3.5 Служба медицине рада***Occupational health services***3.5.3 Утврђена обољења, стања и повреде по групама***Diagnosed diseases, conditions and injuries by group*

МОРБИДИТЕТНА ЛИСТА (10 МКБ)			Укупно	Индекс структуре	Стопа на 1000 становника
<i>MORBIDITY LIST (ICD-10)</i>			<i>Total</i>	<i>Structure index</i>	<i>Rate per 1000 population</i>
154	Инфаркт мозга - изумирање ткива мозга	I63	411	0.21	0.31
155	Мождана кап - апоплексија	I64	16	0.01	0.01
156	Друге болести крвног судова мозга	I65-I69	268	0.14	0.20
157	Атеросклероза - закречавање великих крвних судова	I70	190	0.10	0.14
158	Друге болести периферних крвних судова	I73	51	0.03	0.04
159	Зачепљење артерије и стварање крвног угрушка у артеријама	I74	35	0.02	0.03
160	Друге болести артерија, артериола и капилара	I71-I72,I77-I79	171	0.09	0.13
161	Запаљење вена, вена са тромбозом, емболија и тромбоза вена	I80-I82	485	0.25	0.37
162	Проширење вена на ногама	I83	678	0.35	0.52
163	Хемороиди	I84	889	0.46	0.68
164	Друге болести крвотока	I85-I99	477	0.25	0.36
Х	БОЛЕСТИ СИСТЕМА ЗА ДИСАЊЕ	J00 - J99	33541	17.53	25.54
<i>Diseases of the respiratory system</i>					
165	Акутно запаљење ждрела и акутно запаљење крајника	J02-J03	12130	6.34	9.24
166	Акутно запаљење грклана и акутно запаљење душника	J04	1996	1.04	1.52
167	Акутна инфекција горњих респираторних путева	J00-J01,J05-J06	9202	4.81	7.01
168	Грип	J10-J11	1036	0.54	0.79
169	Запаљење плућа	J12-J18	706	0.37	0.54
170	Бронхитис - акутно запаљење душница	J20-J21	3512	1.84	2.67
171	Хронично запаљење синуса	J32	480	0.25	0.37
172	Друге болести носа и синуса носа	J30-J31,J33-J34	1385	0.72	1.05
173	Хроничне болести крајника и трећег крајника	J35	125	0.07	0.10
174	Друге болести горњег дела система за дисање	J36-J39	157	0.08	0.12
175	Запаљења душница, емфизем и друге обструктивне болести плућа	J40-J44	1180	0.62	0.90
176	Астма	J45-J46	1338	0.70	1.02
177	Бронхиектазија	J47	57	0.03	0.04
178	Пнеумокониоза	J60-J65	6	0.00	0.00
179	Друге болести система за дисање	J22,J66-J99	231	0.12	0.18

3. ЗДРАВСТВЕНА ЗАШТИТА НА ПРИМАРНОМ НИВОУ У РЕПУБЛИЦИ СРБИЈИ, 2013*PRIMARY HEALTH CARE SERVICE IN REPUBLIC OF SERBIA, 2013***3.5 Служба медицине рада***Occupational health services***3.5.3 Утврђена обољења, стања и повреде по групама***Diagnosed diseases, conditions and injuries by group*

МОРБИДИТЕТНА ЛИСТА (10 МКБ)				Укупно	Индекс структуре	Стопа на 1000 становника
<i>MORBIDITY LIST (ICD-10)</i>				<i>Total</i>	<i>Structure index</i>	<i>Rate per 1000 population</i>
XI БОЛЕСТИ СИСТЕМА ЗА ВАРЕЊЕ	K00 - K93			11852	6.20	9.03
<i>Diseases of the digestive system</i>						
180 Каријес зуба		K02		41	0.02	0.03
181 Друге болести зуба и потпорних структура		K00-K01,K03-K08		159	0.08	0.12
182 Друге болести усне дупље, плјувачних жлезда и вилица		K09-K14		180	0.09	0.14
183 Чир желуца, чир дванаестопалачног црева		K25-K27		464	0.24	0.35
184 Запаљење желуца и дванаестопалачног црева		K29		2827	1.48	2.15
185 Друге болести једњака, желуца и дванаестопалачног црева		K20-K23,K28,K30-K31		2527	1.32	1.92
186 Болести слепог црева		K35-K38		256	0.13	0.19
187 Препонска кила		K40		423	0.22	0.32
188 Бутна кила		K41-K46		216	0.11	0.16
189 Кронова болест		K50-K51		245	0.13	0.19
190 Паралитички завезано црево и зачепљење црева, без киле		K56		20	0.01	0.02
191 Дивертикулоза - врећаста проширења црева		K57		32	0.02	0.02
192 Друге болести црева и потрбушнице		K52-K55,K58-K67		2579	1.35	1.96
193 Болест јетре узрокована алкохолом		K70		125	0.07	0.10
194 Друге болести јетре		K71-K77		463	0.24	0.35
195 Камен у жучној кеси и запаљење жучне кесе		K80-K81		832	0.43	0.63
196 Акутно запаљење и дуге болести гуштераче		K85-K86		106	0.06	0.08
197 Друге болести система за варење		K82-K83,K87-K93		357	0.19	0.27
XII БОЛЕСТИ КОЖЕ И ПОТКОЖНОГ ТКИВА	L00 - L99			7221	3.77	5.50
<i>Diseases of the skin and subcutaneous tissue</i>						
198 Инфекције коже и поткожног ткива		L00-L08		2280	1.19	1.74
199 Друге болести коже и поткожног ткива		L10-L99		4941	2.58	3.76
XIII БОЛЕСТИ МИШИЋНО-КОШТАНОГ СИСТЕМА ВЕЗИВНОГ ТКИВА	M00 - M99			19672	10.28	14.98
<i>Diseases of the musculoskeletal system and connective tissue</i>						
200 Запаљења зглобова		M05-M14		928	0.49	0.71
201 Дегенеративно обољење зглобова		M15-M19		1660	0.87	1.26

3. ЗДРАВСТВЕНА ЗАШТИТА НА ПРИМАРНОМ НИВОУ У РЕПУБЛИЦИ СРБИЈИ, 2013*PRIMARY HEALTH CARE SERVICE IN REPUBLIC OF SERBIA, 2013***3.5 Служба медицине рада***Occupational health services***3.5.3 Утврђена обољења, стања и повреде по групама***Diagnosed diseases, conditions and injuries by group*

МОРБИДИТЕТНА ЛИСТА (10 МКБ)			Укупно	Индекс структуре	Стопа на 1000 становника
<i>MORBIDITY LIST (ICD-10)</i>			<i>Total</i>	<i>Structure index</i>	<i>Rate per 1000 population</i>
202	Стечени деформитети удова	M20-M21	35	0.02	0.03
203	Друга обољења зглобова	M00-M03,M22-M25	1542	0.81	1.17
204	Систематска обољења везивног ткива	M30-M36	161	0.08	0.12
205	Поремећаји вратног и другог међупршљеног диска	M50-M51	816	0.43	0.62
206	Друга обољења леђа	M40-M49,M53-M54	11637	6.08	8.86
207	Болести меког ткива	M60-M79	2201	1.15	1.68
208	Поремећаји структуре и густине костију	M80-M85	505	0.26	0.38
209	Остеомијелитис	M86	8	0.00	0.01
210	Друге болести мишићно-коштаног система и везивног ткива	M87-M99	179	0.09	0.14
XIV	БОЛЕСТИ МОКРАЋНО-ПОЛНОГ СИСТЕМА	N00 - N99	11632	6.08	8.86
<i>Diseases of the genitourinary system</i>					
211	Акутни и прогресивни бубрежни синдроми	N00,N01	39	0.02	0.03
212	Друге болести гломерула бубрега	N02-N08	87	0.05	0.07
213	Болести каналића бубрега и међућелијског простора	N10-N16	133	0.07	0.10
214	Недовољна функција бубрега	N17-N19	163	0.09	0.12
215	Мокраћни каменци	N20-N23	1190	0.62	0.91
216	Запаљење мокраћне бешике	N30	3380	1.77	2.57
217	Друге болести система за мокрење	N25-N29,N31-N39	3784	1.98	2.88
218	Повећање простате	N40	1338	0.70	1.02
219	Друге болести простате	N41-N42	270	0.14	0.21
220	Водена кила и накупљање семена	N43	40	0.02	0.03
221	Болести удне навлаке	N47	60	0.03	0.05
222	Друге болести мушких полних органа	N44-N46,N48-N51	417	0.22	0.32
223	Болести дојке	N60-N64	296	0.15	0.23
224	Запаљење јајовода и запаљење јајника	N70	16	0.01	0.01
225	Запаљење грлића материце	N72	31	0.02	0.02
226	Друга запаљења женских карличних органа	N71,N73-N77	54	0.03	0.04
227	Ендометриоза	N80	15	0.01	0.01

3. ЗДРАВСТВЕНА ЗАШТИТА НА ПРИМАРНОМ НИВОУ У РЕПУБЛИЦИ СРБИЈИ, 2013*PRIMARY HEALTH CARE SERVICE IN REPUBLIC OF SERBIA, 2013***3.5 Служба медицине рада***Occupational health services***3.5.3 Утврђена обољења, стања и повреде по групама***Diagnosed diseases, conditions and injuries by group*

МОРБИДИТЕТНА ЛИСТА (10 МКБ)			Укупно	Индекс структуре	Стопа на 1000 становника
<i>MORBIDITY LIST (ICD-10)</i>			<i>Total</i>	<i>Structure index</i>	<i>Rate per 1000 population</i>
228	Испадање полних органа жена	N81	17	0.01	0.01
229	Незапаљенске болести јајника, јајовода и окоматеричног ткива	N83	28	0.01	0.02
230	Поремећаји менструације	N91-N92	87	0.05	0.07
231	Болести менопаузе	N95	61	0.03	0.05
232	Неплодност жене	N97	29	0.02	0.02
233	Друга обољења полномокраћног пута	N82,N84-N90,N93-N94, N96, N98-N99	97	0.05	0.07
xv	ТРУДНОЋА, РАЂАЊЕ И БАБИЊЕ	O00 - O99	145	0.08	0.11
<i>Pregnancy, childbirth and the puerperium</i>					
234	Спонтани побачај	O03	15	0.01	0.01
235	Медицински побачај	O04	17	0.01	0.01
236	Друге трудноће са побачајем	O00-O02,O05-O08	7	0.00	0.01
237	Отоци, беланчевине у мокраћи и повишен крвни притисак у трудноћи, порођају и порођајном периоду	O10-O16	39	0.02	0.03
238	Ниско усађена постељица, превремено одвајање постељице и препорођајно крварење	O44-O46	1	0.00	0.00
240	Отежани порођај	O64-O66	1	0.00	0.00
242	Друге компликације трудноће и порођаја	O20-O29,O60-O63,O67-O71, O73-O75,	52	0.03	0.04
244	Компликације у бабињама и другим стањима која компликују трудноћу и рађање	O85-O99	13	0.01	0.01
xvi	СТАЊА У ПОРОЂАЈНОМ ПЕРИОДУ	P00 - P96	50	0.03	0.04
<i>Certain conditions originating in the perinatal period</i>					
245	Оштећење плода и новорођенчета због болести мајке и компликација трудноће, трудова и порођаја	P00-P04	7	0.00	0.01
246	Поремећаји у току трудноће и развоја плода	P05-P07	9	0.00	0.01
249	Друге сметње дисања у порођајном периоду	P22-P28	7	0.00	0.01
250	Урођена инфекција и паразитарне болести	P35-P37	7	0.00	0.01
251	Друге специфичне инфекције у порођајном периоду	P38-P39	6	0.00	0.00
253	Друга стања у порођајном периоду	P08,P29,P50-P54,P56-P96	14	0.01	0.01
xvii	УРОЂЕНЕ НАКАЗНОСТИ, ДЕФОРМАЦИЈЕ И ХРОМОЗОМСКЕ НЕНОРМАЛНОСТИ	Q00 - Q99	58	0.03	0.04
<i>Congenital malformations, deformations and chromosomal abnormalities</i>					
254	Спина бифида - расцеп стуба кичме	Q05	2	0.00	0.00

3. ЗДРАВСТВЕНА ЗАШТИТА НА ПРИМАРНОМ НИВОУ У РЕПУБЛИЦИ СРБИЈИ, 2013*PRIMARY HEALTH CARE SERVICE IN REPUBLIC OF SERBIA, 2013***3.5 Служба медицине рада***Occupational health services***3.5.3 Утврђена обољења, стања и повреде по групама***Diagnosed diseases, conditions and injuries by group*

МОРБИДИТЕТНА ЛИСТА (10 МКБ)				Укупно	Индекс структуре	Стопа на 1000 становника
MORBIDITY LIST (ICD-10)				Total	Structure index	Rate per 1000 population
256	Урођене аномалије крвотока	Q20-Q28		9	0.00	0.01
257	Расцеп непца, расцеп усне	Q35-Q37		1	0.00	0.00
259	Друге урођене аномалије система за варење	Q38-Q40,Q42-Q45		5	0.00	0.00
261	Друге аномалије полномокраћног система	Q50-Q52,Q54-Q64		14	0.01	0.01
262	Урођени деформитети кука	Q65		3	0.00	0.00
263	Урођени деформитети стопала	Q66		2	0.00	0.00
264	Друге урођене аномалије и деформације мишићно-коштаног система	Q67-Q79		6	0.00	0.00
265	Друге урођене аномалије	Q10-Q18,Q30-Q34,Q80-Q89		11	0.01	0.01
266	Хромозомске ненормалности	Q90-Q99		5	0.00	0.00
XVIII	СИМПТОМИ, ЗНАЦИ И ПАТОЛОШКИ КЛИНИЧКИ И ЛАБОРАТОРИЈСКИ НАЛАЗИ	R00 - R99		6650	3.48	5.06
Symptoms, signs and abnormal clinical and laboratory findings, not elsewhere classified						
267	Бол у трбуху и карлици	R10		1263	0.66	0.96
268	Грозница непознатог порекла	R50		378	0.20	0.29
269	Старост	R54		89	0.05	0.07
270	Други симптоми, знаци и ненормални клинички и лабораторијски налази	R00-R09,R11-R49,R51-R53,R55-R99		4920	2.57	3.75
XIX	ПОВРЕДЕ, ТРОВАЊА И ПОСЛЕДИЦЕ ДЕЛОВАЊА СПОЉНИХ ФАКТОРА	S00 - T98		9584	5.01	7.30
Injury, poisoning and certain other consequences of external causes						
271	Прелом лобање и прелом костију лица	S02		75	0.04	0.06
272	Преломи врата, грудног коша и карлице	S12,S22,S32,T08		136	0.07	0.10
273	Прелом бутне кости	S72		71	0.04	0.05
274	Преломи других костију удова	S42,S52,S62,S82, S92,T10,T12		942	0.49	0.72
275	Преломи у више предела тела	T02		5	0.00	0.00
276	Специфична и вишеструка уганућа, расцепи и утиснућа	S03,S13,S23,S33, S43, S53, S63,S73, S		1420	0.74	1.08
277	Повреда ока и дупље ока	S05		77	0.04	0.06
278	Повреда унутар лобање	S06		28	0.01	0.02
279	Друге повреде унутрашњих органа	S26-S27,S36-S37		13	0.01	0.01
280	Ударне повреде и специфичне, вишеструке повреде са ампутацијама	S07-S08,S17-S18, S28, S38, S47-S48, S		66	0.03	0.05

3. ЗДРАВСТВЕНА ЗАШТИТА НА ПРИМАРНОМ НИВОУ У РЕПУБЛИЦИ СРБИЈИ, 2013*PRIMARY HEALTH CARE SERVICE IN REPUBLIC OF SERBIA, 2013***3.5 Служба медицине рада***Occupational health services***3.5.3 Утврђена обољења, стања и повреде по групама***Diagnosed diseases, conditions and injuries by group*

МОРБИДИТЕТНА ЛИСТА (10 МКБ)			Укупно	Индекс структуре	Стопа на 1000 становника
<i>MORBIDITY LIST (ICD-10)</i>			<i>Total</i>	<i>Structure index</i>	<i>Rate per 1000 population</i>
281	Друге специфичне, неспецифичне и вишеструке повреде	S00-S01,S04,S09-S11,S14-S16, S19-S2	5584	2.92	4.25
282	Утицаји страног тела унетог преко природног отвора	T15-T19	384	0.20	0.29
283	Опекотине и нагизии	T20-T32	459	0.24	0.35
284	Тровање дрогама и биолошким супстанцама	T36-T50	9	0.00	0.01
285	Токсична дејства супстанци немедицинског порекла	T51-T65	73	0.04	0.06
286	Синдром лошег поступања	T74	5	0.00	0.00
287	Други и неспецифични утицаји спољних узрока	T33-T35,T66-T73,T75-T78	103	0.05	0.08
288	Неке ране компликације повреда и компликације хирушког и медицинског лечења неклассификоване на другом мест	T79-T88	13	0.01	0.01
289	Последице повреда, тровања и друге последице спољних узрока	T90-T98	121	0.06	0.09
XXI	ФАКТОРИ КОЈИ УТИЧУ НА ЗДРАВСТВЕНО СТАЊЕ И КОНТАКТ СА ЗДРАВСТВЕНОМ СЛУЖБОМ	Z00 - Z99	18743	9.80	14.27
<i>Factors influencing health status and contact with health services</i>					
290	Лица која траже здравствене услуге ради прегледа и испитивања	Z00-Z13	12556	6.56	9.56
292	Остала лица потенцијално здравствено угрожена заразном болешћу	Z20,Z22-Z29	2979	1.56	2.27
293	Контрацепција	Z30	97	0.05	0.07
294	Препорођајни прегледи и друге контроле трудноће	Z34-Z36	51	0.03	0.04
297	Лица у здравственим службама ради одређених третмана и здравствене заштите	Z40-Z54	238	0.12	0.18
298	Лица у здравственим службама из других разлога	Z31-Z33,Z37, Z55-Z99	2822	1.48	2.15

3. ЗДРАВСТВЕНА ЗАШТИТА НА ПРИМАРНОМ НИВОУ У РЕПУБЛИЦИ СРБИЈИ, 2013*PRIMARY HEALTH CARE SERVICE IN REPUBLIC OF SERBIA, 2013***3.6 Служба за стоматолошку здравствену заштиту***Dental health services***3.6.1 Здравствени радници у стоматолошкој служби по окрузима***Medical staff in dental health services by district*

ОКРУГ <i>DISTRICT</i>		Стоматолози				Зубари	Зубни техничари	Зубни асистенти	
		Укупно	Доктористоматологије	Др.стоматол.на спец.	Др.стоматол.специјалиста				
						<i>Medical staff</i>			
						<i>Total</i>	<i>Dentists</i>	<i>Dentists in specialist training</i>	<i>Dental specialists</i>
Република Србија	<i>Serbia</i>	2178	918	95	1165	3	859	2162	
Централна Србија	<i>Central Serbia</i>	1620	581	47	992	2	612	1653	
Град Београд	<i>Beograd</i>	549	160	2	387	0	196	572	
Мачвански	<i>Macvanski</i>	71	34	3	34	0	37	64	
Колубарски	<i>Kolubarski</i>	41	22	1	18	0	11	43	
Подунавски	<i>Podunavski</i>	54	27	5	22	0	19	56	
Браничевски	<i>Branicevski</i>	43	19	3	21	0	22	38	
Шумадијски	<i>Sumadijski</i>	82	38	3	41	0	36	87	
Поморавски	<i>Pomoravski</i>	59	21	4	34	0	18	58	
Борски	<i>Borski</i>	35	20	0	15	0	23	31	
Зајечарски	<i>Zajecarski</i>	27	13	2	12	0	6	28	
Златиборски	<i>Zlatiborski</i>	74	32	2	40	1	26	76	
Моравички	<i>Moravicki</i>	56	18	3	35	0	18	68	
Рашки	<i>Raski</i>	96	44	1	51	0	41	87	
Расински	<i>Rasinski</i>	55	30	1	24	0	15	46	
Нишавски	<i>Nisavski</i>	189	33	12	144	0	49	191	
Топлички	<i>Toplicki</i>	34	7	1	26	0	73	33	
Пиротски	<i>Pirotski</i>	28	12	0	16	0	5	29	
Јабланички	<i>Jablanicki</i>	67	24	2	41	0	14	65	
Пчињски	<i>Pcinjski</i>	60	27	2	31	1	3	81	
Војводина	<i>Vojvodina</i>	558	337	48	173	1	247	509	
Севернобачки	<i>Severnobacki</i>	46	31	2	13	0	13	51	
Средњебанатски	<i>Srednjebanatski</i>	48	29	4	15	0	20	73	
Севернобанатск	<i>Severnobanatski</i>	31	25	2	4	0	14	29	
Јужнобанатски	<i>Juznobanatski</i>	82	49	0	33	0	46	86	
Западнобачки	<i>Zapadnobacki</i>	51	32	3	16	0	25	43	
Јужнобачки	<i>Juznobacki</i>	232	120	34	78	0	91	189	
Сремски	<i>Sremski</i>	68	51	3	14	1	38	38	

3. ЗДРАВСТВЕНА ЗАШТИТА НА ПРИМАРНОМ НИВОУ У РЕПУБЛИЦИ СРБИЈИ, 2013

PRIMARY HEALTH CARE SERVICE IN REPUBLIC OF SERBIA, 2013

3.6 Служба за стоматолошку здравствену заштиту

Dental health services

3.6.2 Број посета у стоматолошкој служби по окрузима

Visits to dental health services by district

ОКРУГ <i>DISTRICT</i>		Посете		Серијски прегледи	Извршени радови							
		Свега	од тога прве		пломбирани зуби		хируршке интервенције		протетски радови		ортодонција	лечење меких ткива
					без лечења	са лечењем	извађени зуби	остале интервенције	покретне протезе	фиксне протезе		
		Visits		Serial examinations	Work performed							
		Total	Of which first v.		Fillings		Surgical interventions		Prosthetic work		Orthodontic work	Soft tissue treatment
No treatment	With treatment				Extracted teeth	Other interventions	Movable dentures	Fixed dentures				
Република Србија	Serbia	5007973	1558495	941451	985913	292942	658844	696692	57650	27926	482514	431351
Централна Србија	Central Serbia	3767008	1094802	724821	728702	199284	473887	603606	40316	21794	340539	306677
Град Београд	Beograd	1183044	410996	212427	231010	47073	135913	79191	12316	11623	107968	111474
Мачвански	Macvanski	209926	75096	53010	45834	13655	26689	17141	2454	753	16076	7016
Колубарски	Kolubarski	154772	35517	109179	20944	4311	14184	17888	1166	433	11589	19774
Подунавски	Podunavski	128244	25424	9959	25365	7398	16292	27447	1829	96	9884	9449
Браничевски	Branicevski	82390	34589	5479	10766	5961	12600	15113	1053	153	7064	8328
Шумадијски	Sumadijski	203400	32785	18845	37469	9879	30406	127063	1987	1754	28209	30867
Поморавски	Pomoravski	105697	37076	18731	13517	6514	18531	1490	1236	552	12738	11530
Борски	Borski	48978	23196	4734	12952	4607	11704	5640	841	0	8233	5027
Зајечарски	Zajecarski	39143	14440	4626	6393	544	7690	509	492	7	2594	8362
Златиборски	Zlatiborski	168596	40329	42200	31985	4751	27215	4793	1461	172	14063	17670
Моравички	Moravicki	161512	36401	12500	31215	4967	20013	6712	1578	497	8852	14819
Рашки	Raski	238827	62383	34771	38865	17294	21886	19795	2189	709	17506	12801
Расински	Rasinski	135369	31391	18555	16718	4600	18703	86283	1456	132	22525	1954
Нишавски	Nisavski	510582	90075	130982	145382	49797	47460	87615	5724	4542	27938	26727
Топлички	Toplicki	69444	18877	4919	10656	2444	10388	3008	744	0	8554	5448

3. ЗДРАВСТВЕНА ЗАШТИТА НА ПРИМАРНОМ НИВОУ У РЕПУБЛИЦИ СРБИЈИ, 2013

PRIMARY HEALTH CARE SERVICE IN REPUBLIC OF SERBIA, 2013

3.6 Служба за стоматолошку здравствену заштиту

Dental health services

3.6.2 Број посета у стоматолошкој служби по окрузима

Visits to dental health services by district

наставак continuation

ОКРУГ	DISTRICT	Посете		Серијски прегледи	Извршени радови							
		Свега	од тога прве		пломбирани зуби		хируршке интервенције		протетски радови		ортодонција	лечење меких ткива
					без лечења	са лечењем	извађени зуби	остале интервенције	покретне протезе	фиксне протезе		
		Visits		Serial examinations	Work performed							
		Total	Of which first v.		Fillings		Surgical interventions		Prosthodontic work		Orthodontic work	Soft tissue treatment
		No treatment	With treatment	Extracted teeth	Other interventions	Movable dentures	Fixed dentures					
Пиротски	Pirotski	70016	21807	4427	12507	3084	10283	4065	649	93	3625	1936
Јабланички	Jablanicki	139153	42967	15249	22269	7173	19930	40863	1071	182	19983	5399
Пчињски	Pcinjski	117915	61453	24228	14855	5232	24000	58990	2070	96	13138	8096
Војводина	Vojvodina	1240965	463693	216630	257211	93658	184957	93086	17334	6132	141975	124674
Севернобачки	Severnobacki	112255	60453	19415	27979	9307	17317	815	1737	934	8803	5722
Средњебанатски	Srednjebanatski	81022	49989	10562	23678	25019	19797	48973	1099	0	34350	21350
Севернобанатски	Severnobanatski	86079	43125	15687	19085	4189	13973	1453	854	101	6180	9949
Јужнобанатски	Juznobanatski	208429	87224	34595	32829	13551	30471	8126	2790	595	13891	21060
Западнобачки	Zapadnobacki	92158	38515	18228	17592	5059	14944	10028	2129	19	10531	7173
Јужнобачки	Juznobacki	494679	125057	67850	103890	24207	63325	13165	6654	3827	43685	46654
Сремски	Sremski	166343	59330	50293	32158	12326	25130	10526	2071	656	24535	12766

3. ЗДРАВСТВЕНА ЗАШТИТА НА ПРИМАРНОМ НИВОУ У РЕПУБЛИЦИ СРБИЈИ, 2013

PRIMARY HEALTH CARE SERVICE IN REPUBLIC OF SERBIA, 2013

3.6 Служба за стоматолошку здравствену заштиту

Dental health services

3.6.3 Утврђена обољења, стања и повреде по групама

Diagnosed diseases, conditions and injuries by group

МОРБИДИТЕТНА ЛИСТА (10 МКБ) MORBIDITY LIST (ICD-10)		Укупно Total	Индекс структуре Structure index	Стопа на 1000 становника Rate per 1000 population
Република Србија	Serbia	2718765	100.00	379.50
I ЗАРАЗНЕ И ПАРАЗИТАРНЕ БОЛЕСТИ	A00 - B99	20	0.00	0.00
Certain infectious and parasitic diseases				
33 Herpes simplex - вирусни узročник	B00	20	0.00	0.00
II ТУМОРИ	C00 - D48	3	0.00	0.00
Neoplasms				
58 Злоћудни тумори усне, усне дупље и ждрела	C00-C14	3	0.00	0.00
VI БОЛЕСТИ НЕРВНОГ СИСТЕМА	G00 - G99	1	0.00	0.00
Diseases of the nervous system				
127 Поремећаји нерава, коренова и снопова живаца	G50-G59	1	0.00	0.00
XI БОЛЕСТИ СИСТЕМА ЗА ВАРЕЊЕ	K00 - K93	2699551	99.29	376.81
Diseases of the digestive system				
180 Каријес зуба	K02	1029317	37.86	143.68
181 Друге болести зуба и потпорних структура	K00-K01,K03-K08	1260877	46.38	176.00
182 Друге болести усне дупље, плувачних жлезда и вилица	K09-K14	409357	15.06	57.14
XIX ПОВРЕДЕ, ТРОВАЊА И ПОСЛЕДИЦЕ ДЕЛОВАЊА СПОЉНИХ ФАКТОРА	S00 - T98	133	0.00	0.02
Injury, poisoning and certain other consequences of external causes				
271 Прелом лобање и прелом костију лица	S02	109	0.00	0.02
276 Специфична и вишеструка уганућа, расцепи и утиснућа	S03,S13,S23,S33, S43, S53, S63,S73,	24	0.00	0.00
XXI ФАКТОРИ КОЈИ УТИЧУ НА ЗДРАВСТВЕНО СТАЊЕ И КОНТАКТ СА ЗДРАВСТВЕНОМ СЛУЖБОМ	Z00 - Z99	19057	0.70	2.66
Factors influencing health status and contact with health services				
290 Лица која траже здравствене услуге ради прегледа и испитивања	Z00-Z13	19057	0.70	2.66
Централна Србија	Central Serbia	1841010	100.00	350.53

XI	БОЛЕСТИ СИСТЕМА ЗА ВАРЕЊЕ	K00 - K93	1821947	98.96	346.90
	<i>Diseases of the digestive system</i>				
	180 Каријес зуба	K02	675592	36.70	128.63
	181 Друге болести зуба и потпорних структура	K00-K01,K03-K08	860627	46.75	163.87
	182 Друге болести усне дупље, плјувачних жлезда и вилица	K09-K14	285728	15.52	54.40
XIX	ПОВРЕДЕ, ТРОВАЊА И ПОСЛЕДИЦЕ ДЕЛОВАЊА СПОЉНИХ ФАКТОРА	S00 - T98	6	0.00	0.00
	<i>Injury, poisoning and certain other consequences of external causes</i>				
	271 Прелом лобање и прелом костију лица	S02	6	0.00	0.00
XXI	ФАКТОРИ КОЈИ УТИЧУ НА ЗДРАВСТВЕНО СТАЊЕ И КОНТАКТ СА ЗДРАВСТВЕНОМ СЛУЖБОМ	Z00 - Z99	19057	1.04	3.63
	<i>Factors influencing health status and contact with health services</i>				
	290 Лица која траже здравствене услуге ради прегледа и испитивања	Z00-Z13	19057	1.04	3.63
Војводина	Voivodina		877755	100.00	459.05
I	ЗАРАЗНЕ И ПАРАЗИТАРНЕ БОЛЕСТИ	A00 - B99	20	0.00	0.01
	<i>Certain infectious and parasitic diseases</i>				
	33 Herpes simplex - вирусни узрочник	B00	20	0.00	0.01
II	ТУМОРИ	C00 - D48	3	0.00	0.00
	<i>Neoplasms</i>				
	58 Злоћудни тумори усне, усне дупље и ждрела	C00-C14	3	0.00	0.00
VI	БОЛЕСТИ НЕРВНОГ СИСТЕМА	G00 - G99	1	0.00	0.00
	<i>Diseases of the nervous system</i>				
	127 Поремећаји нерава, коренова и снопова живаца	G50-G59	1	0.00	0.00
XI	БОЛЕСТИ СИСТЕМА ЗА ВАРЕЊЕ	K00 - K93	877604	99.98	458.98
	<i>Diseases of the digestive system</i>				
	180 Каријес зуба	K02	353725	40.30	184.99
	181 Друге болести зуба и потпорних структура	K00-K01,K03-K08	400250	45.60	209.33
	182 Друге болести усне дупље, плјувачних жлезда и вилица	K09-K14	123629	14.08	64.66
XIX	ПОВРЕДЕ, ТРОВАЊА И ПОСЛЕДИЦЕ ДЕЛОВАЊА СПОЉНИХ ФАКТОРА	S00 - T98	127	0.01	0.07
	<i>Injury, poisoning and certain other consequences of external causes</i>				
	271 Прелом лобање и прелом костију лица	S02	103	0.01	0.05
	276 Специфична и вишеструка уганућа, расцепи и утиснућа	S03,S13,S23,S33, S43, S53, S63,S7	24	0.00	0.01

3. ЗДРАВСТВЕНА ЗАШТИТА НА ПРИМАРНОМ НИВОУ У РЕПУБЛИЦИ СРБИЈИ, 2013*PRIMARY HEALTH CARE SERVICE IN REPUBLIC OF SERBIA, 2013***3.7 Специјалистичке службе***Specialists services***3.7.1 Здравствени радници у специјалистичким службама по окрузима***Medical staff in specialists services by district*

ОКРУГ / DISTRICT		Здравствени радници							
		лекари				са вишом спремом		са средњом спремом	
		укупно	опште медицине	на специјализацији	специјалисти	укупно	од тога мед. сестре	укупно	од тога мед. сестре
		<i>Medical staff</i>							
		<i>Medical doctors</i>				<i>With college education</i>		<i>With secondary education</i>	
		<i>Total</i>	<i>General practitioners</i>	<i>In specialist training</i>	<i>Specialists</i>	<i>Total</i>	<i>Which nurses</i>	<i>Total</i>	<i>Of which nurses</i>
Република Србија	Serbia	3483	91	328	3064	1335	781	4574	4135
Централна Србија	Central Serbia	2797	76	245	2476	1151	686	3800	3415
Град Београд	Beograd	1194	18	65	1111	495	264	1368	1188
Мачвански	Macvanski	116	16	14	86	22	16	120	112
Колубарски	Kolubarski	56	0	8	48	13	2	92	75
Подунавски	Podunavski	88	2	11	75	25	10	136	121
Браничевски	Branicevski	49	3	5	41	33	6	98	95
Шумадијски	Sumadijski	140	2	13	125	53	45	283	270
Поморавски	Pomoravski	107	3	9	95	178	149	59	54
Борски	Borski	43	0	7	36	16	0	39	26
Зајечарски	Zajecarski	28	0	6	22	12	0	31	24
Златиборски	Zlatiborski	135	14	10	111	53	12	175	160
Моравички	Moravicki	189	4	21	164	48	47	460	435
Рашки	Raski	66	7	12	47	20	20	45	45
Расински	Rasinski	43	0	18	25	24	21	54	54
Нишавски	Nisavski	199	0	26	173	53	47	226	218
Топлички	Toplicki	37	0	1	36	7	1	50	42
Пиротски	Pirotski	29	0	0	29	4	4	39	39
Јабланички	Jablanicki	92	1	3	88	46	32	84	81
Пчињски	Pcinjski	186	6	16	164	49	10	441	376
Војводина	Vojvodina	686	15	83	588	184	95	774	720
Севернобачки	Severnobacki	136	2	20	114	5	5	86	72
Средњебанатски	Srednjebanatski	55	0	1	54	4	4	79	78
Севернобанатски	Severnobanatski	65	9	9	47	19	8	95	90
Јужнобанатски	Juznobanatski	61	1	9	51	47	15	83	83
Западнобачки	Zapadnobacki	52	0	4	48	15	5	90	76
Јужнобачки	Juznobacki	197	3	21	173	58	29	232	217
Сремски	Sremski	120	0	19	101	36	29	109	104

3. ЗДРАВСТВЕНА ЗАШТИТА НА ПРИМАРНОМ НИВОУ У РЕПУБЛИЦИ СРБИЈИ, 2013*PRIMARY HEALTH CARE SERVICE IN REPUBLIC OF SERBIA, 2013***3.7 Специјалистичке службе***Specialists services***3.7.2 Број посета у специјалистичким службама по окрузима***Visits to specialist services by district*

ОКРУГ <i>DISTRICT</i>		Посете у ординацији			Кућне посете	
		код лекара		код осталих медицинских радника	лекара	осталих медицинских радника
		свега	од тога прве			
		<i>Office visits</i>			<i>Home visits</i>	
		<i>To doctors</i>		<i>To other medical staff</i>	<i>Doctors</i>	<i>Other medical staff</i>
<i>Total</i>	<i>Of which first v.</i>					
Република Србија	<i>Serbia</i>	15827886	8906126	16080377	16521	18722
Централна Србија	<i>Central Serbia</i>	12652917	7018490	12248337	9610	7788
Град Београд	<i>Beograd</i>	4621889	2725711	3754680	0	0
Мачвански	<i>Macvanski</i>	595065	293224	646449	0	0
Колубарски	<i>Kolubarski</i>	273204	93736	71797	0	0
Подунавски	<i>Podunavski</i>	533105	300176	785580	31	0
Браничевски	<i>Branicevski</i>	381418	216949	347433	11	0
Шумадијски	<i>Sumadijski</i>	848664	470525	806257	1496	38
Поморавски	<i>Pomoravski</i>	590287	334000	598129	0	0
Борски	<i>Borski</i>	311053	161709	200956	0	0
Зајечарски	<i>Zajecarski</i>	278095	182179	447866	16	16
Златиборски	<i>Zlatiborski</i>	594344	326548	305839	0	0
Моравички	<i>Moravicki</i>	586799	273198	1165736	0	0
Рашки	<i>Raski</i>	585520	323722	1009681	0	0
Расински	<i>Rasinski</i>	387036	247489	379013	7769	1087
Нишавски	<i>Nisavski</i>	853157	430208	865714	287	6647
Топлички	<i>Toplicki</i>	217080	130002	140544	0	0
Пиротски	<i>Pirotski</i>	149732	82298	140516	0	0
Јабланички	<i>Jablanicki</i>	353885	153156	334116	0	0
Пчињски	<i>Pcinjski</i>	492584	273660	248031	0	0
Војводина	<i>Vojvodina</i>	3174969	1887636	3832040	6911	10934
Севернобачки	<i>Severnobacki</i>	332222	168928	356388	0	0
Средњебанатски	<i>Srednjebanatski</i>	320595	201099	623194	0	135
Севернобанатски	<i>Severnobanatski</i>	243261	153464	406283	6860	9642
Јужнобанатски	<i>Juznobanatski</i>	530080	309775	454836	0	0
Западнобачки	<i>Zapadnobacki</i>	312479	149588	730730	0	0
Јужнобачки	<i>Juznobacki</i>	1057181	642192	758120	15	0
Сремски	<i>Sremski</i>	379151	262590	502489	36	1157

3. ЗДРАВСТВЕНА ЗАШТИТА НА ПРИМАРНОМ НИВОУ У РЕПУБЛИЦИ СРБИЈИ, 2013*PRIMARY HEALTH CARE SERVICE IN REPUBLIC OF SERBIA, 2013***3.8. Дерматовенеролошка служба***Services for skin and venereal diseases***3.8.1 Здравствени радници у дерматовенеролошкој служби по окрузима***Medical staff in services for skin and venereal disease by district*

ОКРУГ DISTRICT		Здравствени радници							
		лекари				са вишом спремом		са средњом спремом	
		укупно	опште медицине	на специјализацији	специјалисти	укупно	од тога мед. сестре	укупно	од тога мед. сестре
		<i>Medical staff</i>							
		<i>Medical doctors</i>				<i>With college education</i>		<i>With secondary education</i>	
		<i>Total</i>	<i>General practitioners</i>	<i>In specialist training</i>	<i>Specialists</i>	<i>Total</i>	<i>Of which nurses</i>	<i>Total</i>	<i>Of which nurses</i>
Република Србија	Serbia	145	1	5	139	24	24	147	145
Централна Србија	Central Serbia	120	0	3	117	23	23	126	124
Град Београд	Beograd	41	0	2	39	11	11	40	40
Мачвански	Macvanski	6	0	1	5	2	2	6	6
Колубарски	Kolubarski	2	0	0	2	0	0	2	2
Подунавски	Podunavski	1	0	0	1	0	0	1	1
Браничевски	Branicevski	1	0	0	1	0	0	1	1
Шумадијски	Sumadijski	9	0	0	9	1	1	10	10
Поморавски	Pomoravski	7	0	0	7	1	1	6	5
Борски	Borski	5	0	0	5	0	0	5	5
Зајечарски	Zajecarski	3	0	0	3	0	0	5	5
Златиборски	Zlatiborski	3	0	0	3	0	0	5	5
Моравички	Moravicki	5	0	0	5	1	1	8	8
Рашки	Raski	8	0	0	8	1	1	7	7
Расински	Rasinski	1	0	0	1	0	0	1	1
Нишавски	Nisavski	13	0	0	13	6	6	11	11
Пиротски	Pirotski	2	0	0	2	0	0	3	3
Јабланички	Jablanicki	6	0	0	6	0	0	8	8
Пчињски	Pcinjski	7	0	0	7	0	0	7	6
Војводина	Vojvodina	25	1	2	22	1	1	21	21
Севернобанатски	Severnobanatski	1	0	0	1	0	0	1	1
Јужнобанатски	Juznobanatski	1	0	0	1	0	0	1	1
Јужнобачки	Juznobacki	17	1	2	14	1	1	13	13
Сремски	Sremski	6	0	0	6	0	0	6	6

3. ЗДРАВСТВЕНА ЗАШТИТА НА ПРИМАРНОМ НИВОУ У РЕПУБЛИЦИ СРБИЈИ, 2013*PRIMARY HEALTH CARE SERVICE IN REPUBLIC OF SERBIA, 2013***3.8 Дерматовенеролошка служба***Services for skin and venereal diseases***3.8.2 Број посета у дерматовенеролошкој служби по окрузима***Visits to services for skin and venereal disease by district*

ОКРУГ	DISTRICT	Посете у ординацији		
		<i>Office visits</i>		
		код лекара <i>To doctors</i>		код осталих медицинских радника
		свега <i>Total</i>	од тога прве <i>Of which first v.</i>	<i>To other medical staff</i>
Република Србија	<i>Serbia</i>	723828	408825	1357164
Централна Србија	<i>Central Serbia</i>	614850	348534	1210412
Град Београд	<i>Beograd</i>	234153	147201	757914
Мачвански	<i>Macvanski</i>	34337	19161	26169
Колубарски	<i>Kolubarski</i>	14225	6481	9512
Подунавски	<i>Podunavski</i>	2628	1935	1448
Браничевски	<i>Branicevski</i>	2166	1131	1967
Шумадијски	<i>Sumadijski</i>	33107	13976	4493
Поморавски	<i>Pomoravski</i>	40217	20528	63491
Борски	<i>Borski</i>	19530	9851	5702
Зајечарски	<i>Zajecarski</i>	9745	5281	3417
Златиборски	<i>Zlatiborski</i>	17745	6989	21
Моравички	<i>Moravicki</i>	27363	15051	14104
Рашки	<i>Raski</i>	40719	26794	51941
Расински	<i>Rasinski</i>	19465	12444	68718
Нишавски	<i>Nisavski</i>	56825	31478	160880
Пиротски	<i>Pirotski</i>	11839	5246	18631
Јабланички	<i>Jablanicki</i>	24240	11864	18190
Пчињски	<i>Pcinjski</i>	26546	13123	3814
Војводина	<i>Vojvodina</i>	108978	60291	146752
Севернобанатски	<i>Severnobanatski</i>	3541	2122	4719
Јужнобанатски	<i>Juznobanatski</i>	3829	1756	1658
Јужнобачки	<i>Juznbacki</i>	70429	39047	105124
Сремски	<i>Sremski</i>	31179	17366	35251

3. ЗДРАВСТВЕНА ЗАШТИТА НА ПРИМАРНОМ НИВОУ У РЕПУБЛИЦИ СРБИЈИ, 2013

PRIMARY HEALTH CARE SERVICE IN REPUBLIC OF SERBIA, 2013

3.8. Дерматовенеролошка служба

Services for skin and venereal diseases

3.8.3 Утврђена обољења, стања и повреде по групама

Diagnosed diseases, conditions and injuries by group

МОРБИДИТЕТНА ЛИСТА (10 МКБ)				Укупно	Индекс структуре	Стопа на 1000
MORBIDITY LIST (ICD-10)				Total	Structure index	Rate per 1000 population
Република Србија	Serbia			383813	100.00	53.57
I ЗАРАЗНЕ И ПАРАЗИТАРНЕ БОЛЕСТИ		A00 - B99		77661	20.23	10.84
Certain infectious and parasitic diseases						
18 Друге бактеријске болести		A21-A22, A24-A28, A31-A32, A38		345	0.09	0.05
20 Свежи сифилис		A51		36	0.01	0.01
21 Позни сифилис и други неозначени сифилис		A52-A53		10	0.00	0.00
22 Инфекција гонококом		A54		247	0.06	0.03
23 Полне инфекције узроковане хламидијом		A55-A56		134	0.03	0.02
24 Друге инфекције претежно пренете сексуалним путем		A57-A64		6336	1.65	0.88
32 Друге грознице и хеморагијске грознице		A90-A94, A96-A99		1	0.00	0.00
33 Нерpes simplex - вирусни узрочник		B00		1810	0.47	0.25
34 Варичела и Херпес зостер		B01-B02		5633	1.47	0.79
36 Рубела		B06		1	0.00	0.00
39 Сида		B20-B24		2	0.00	0.00
41 Друге вирусне болести		A81, A87-A89, B03-B04, B07-B09,		30712	8.00	4.29
42 Микозе		B35-B49		25770	6.71	3.60
43 Маларија		B50-B54		1	0.00	0.00
48 Ехинококоза		B67		1	0.00	0.00
53 Друге хелминтијазе		B68-B71, B75, B77-B83		5	0.00	0.00
57 Друге заразне болести и паразитарне болести		A65-A67, A69-A70, A74, A77-A79		6617	1.72	0.92
II ТУМОРИ		C00 - D48		31890	8.31	4.45
Neoplasms						
58 Злоћудни тумори усне, усне дупље и ждрела		C00-C14		8	0.00	0.00

3. ЗДРАВСТВЕНА ЗАШТИТА НА ПРИМАРНОМ НИВОУ У РЕПУБЛИЦИ СРБИЈИ, 2013*PRIMARY HEALTH CARE SERVICE IN REPUBLIC OF SERBIA, 2013***3.8. Дерматовенеролошка служба***Services for skin and venereal diseases***3.8.3 Утврђена обољења, стања и повреде по групама***Diagnosed diseases, conditions and injuries by group*

МОРБИДИТЕТНА ЛИСТА (10 МКБ)			Укупно	Индекс структуре	Стопа на 1000
<i>MORBIDITY LIST (ICD-10)</i>			<i>Total</i>	<i>Structure index</i>	<i>Rate per 1000 population</i>
61	Злоћудни тумор дебелог црева	C18	3	0.00	0.00
63	Злоћудни тумор јетре и у жучним каналима	C22	1	0.00	0.00
64	Злоћудни тумор панкреаса	C25	1	0.00	0.00
66	Злоћудни тумор гркљана	C32	1	0.00	0.00
67	Злоћудни тумор душника и душника и плућа	C33-C34	2	0.00	0.00
68	Други злоћудни тумори органа за дисање и интраторакалних органа	C30-C31,C37-C39	3	0.00	0.00
69	Злоћудни тумори кости и зглобне хрскавице	C40-C41	7	0.00	0.00
70	Меланом - црни злоћудни тумор коже	C43	149	0.04	0.02
71	Други злоћудни тумор коже	C44	1834	0.48	0.26
72	Злоћудни тумори везивног и меког ткива	C45-C49	2	0.00	0.00
73	Злоћудни тумор дојке	C50	19	0.00	0.00
76	Други злоћудни тумори женских полних органа	C51-C52,C56-C58	1	0.00	0.00
84	Други секундарни, злоћудни тумори неозначених и разних локализација	C73-C80,C97	3	0.00	0.00
85	Хочкинова болест - злоћудни тумор лимфног ткива	C81	1	0.00	0.00
86	Не - Хочкинови лимфоми	C82-C85	6	0.00	0.00
87	Леукемија	C91-C95	5	0.00	0.00
88	Други злоћудни тумори лимфне жлезде, крвне лозе и сродног ткива	C88-C90,C96	1	0.00	0.00
89	Карцином - рак "ин ситу" грлића материце	D06	2	0.00	0.00
90	Младеж и други доброћудни тумори коже	D22-D23	25871	6.74	3.61
91	Доброћудни тумор дојке	D24	4	0.00	0.00
95	Доброћудни тумор мозга и других делова ЦНС-а	D33	22	0.01	0.00
96	Доброћудни тумори, други тумори "ин ситу"и тумори неизвесног и непознатог исхода	D00-D05, D07-D21, D26, D28-D29	3944	1.03	0.55

3. ЗДРАВСТВЕНА ЗАШТИТА НА ПРИМАРНОМ НИВОУ У РЕПУБЛИЦИ СРБИЈИ, 2013

PRIMARY HEALTH CARE SERVICE IN REPUBLIC OF SERBIA, 2013

3.8. Дерматовенеролошка служба

Services for skin and venereal diseases

3.8.3 Утврђена обољења, стања и повреде по групама

Diagnosed diseases, conditions and injuries by group

МОРБИДИТЕТНА ЛИСТА (10 МКБ) <i>MORBIDITY LIST (ICD-10)</i>				Укупно <i>Total</i>	Индекс структуре <i>Structure index</i>	Стопа на 1000 <i>Rate per 1000 population</i>
III БОЛЕСТИ КРВИ И КРВОТВОРНИХ ОРГАНА И ПОРЕМЕЋАЈИ ИМУНИТЕТА <i>Diseases of the blood and blood-forming organs and certain disorders involving the immune mechanism</i>	D50 -	D89		844	0.22	0.12
97 Анемија узрокована недостатком гвожђа	D50			6	0.00	0.00
98 Друге слабокрвности	D51-D64			32	0.01	0.00
99 Хеморагијска стања и друге болести крви и крвотворних органа	D65-D77			792	0.21	0.11
100 Неки поремећаји имуног система	D80-D89			14	0.00	0.00
IV БОЛЕСТИ ЖЛЕЗДА СА УНУТРАШЊИМ ЛУЧЕЊЕМ, ИСХРАНЕ И МЕТАБОЛИЗМА <i>Endocrine, nutritional and metabolic diseases</i>	E00 -	E90		34	0.01	0.00
104 Шећерна болест	E10-E14			16	0.00	0.00
105 Потхрањеност	E40-E46			1	0.00	0.00
107 Други недостаци витамина	E51-E56			3	0.00	0.00
111 Други поремећаји жлезда са унуташњим лучењем, исхране и метаболизма	E15-E35, E58-E63, E65, E67-E85,			14	0.00	0.00
V ДУШЕВНИ ПОРЕМЕЋАЈИ И ПОРЕМЕЋАЈИ ПОНАШАЊА <i>Mental and behavioural disorders</i>	F00 -	F99		19	0.00	0.00
117 Неуротски, стресогени и соматоформни поремећаји	F40-F48			9	0.00	0.00
119 Други душевни поремећаји и поремећаји понашања	F04-F09, F50-F69, F80-F99			10	0.00	0.00
VI БОЛЕСТИ НЕРВНОГ СИСТЕМА <i>Diseases of the nervous system</i>	G00 -	G99		30	0.01	0.00
126 Прозазна исхемија - недовољна прокрвљеност мозга и сродни синдроми	G45			1	0.00	0.00
127 Поремећаји нерава, коренова и снопова живаца	G50-G59			27	0.01	0.00
129 Друге болести нервног система	G10-G13, G21-G26, G31-G32, G36-			2	0.00	0.00
VII БОЛЕСТИ ОКА И ПРИПОЈАКА ОКА <i>Diseases of the eye and adnexa</i>	H00 -	H59		34	0.01	0.00
130 Болести очног капка	H00-H01			4	0.00	0.00

3. ЗДРАВСТВЕНА ЗАШТИТА НА ПРИМАРНОМ НИВОУ У РЕПУБЛИЦИ СРБИЈИ, 2013

PRIMARY HEALTH CARE SERVICE IN REPUBLIC OF SERBIA, 2013

3.8. Дерматовенеролошка служба

Services for skin and venereal diseases

3.8.3 Утврђена обољења, стања и повреде по групама

Diagnosed diseases, conditions and injuries by group

МОРБИДИТЕТНА ЛИСТА (10 МКБ)			Укупно	Индекс структуре	Стопа на 1000
<i>MORBIDITY LIST (ICD-10)</i>			<i>Total</i>	<i>Structure index</i>	<i>Rate per 1000 population</i>
131	Болести вежњаче ока	H10-H13	11	0.00	0.00
133	Катаракта и друга обољења сочива	H25-H28	2	0.00	0.00
135	Глауком - зелена мрена	H40-H42	1	0.00	0.00
139	Други поремећаји ока и припојака ока	H02-H06, H20-H22, H30-H32, H34	16	0.00	0.00
VIII БОЛЕСТИ УВА И БОЛЕСТИ МАСТОИДНОГ НАСТАВКА		H60 - H95	3	0.00	0.00
<i>Diseases of the ear and mastoid process</i>					
142	Друге болести ува и болести мастоидног наставка	H60-H62, H80-H83, H92-H95	3	0.00	0.00
IX БОЛЕСТИ СИСТЕМА КРВОТОКА		I00 - I99	8378	2.18	1.17
<i>Diseases of the circulatory system</i>					
145	Повишен крвни притисак, непознатог порекла	I10	2	0.00	0.00
152	Друге болести срца	I27-I43, I51-I52	1	0.00	0.00
153	Крварења у мозгу	I60-I62	1	0.00	0.00
156	Друге болести крвног судова мозга	I65-I69	3	0.00	0.00
157	Атеросклероза - закречавање великих крвних судова	I70	10	0.00	0.00
158	Друге болести периферних крвних судова	I73	183	0.05	0.03
159	Зачепљење артерије и стварање крвног угрушка у артеријама	I74	1	0.00	0.00
160	Друге болести артерија, артериола и капиlara	I71-I72, I77-I79	452	0.12	0.06
161	Запаљење вена, вена са тромбозом, емболија и тромбоза вена	I80-I82	1084	0.28	0.15
162	Проширење вена на ногама	I83	6603	1.72	0.92
163	Хемороиди	I84	17	0.00	0.00
164	Друге болести крвотока	I85-I99	21	0.01	0.00
X БОЛЕСТИ СИСТЕМА ЗА ДИСАЊЕ		J00 - J99	523	0.14	0.07
<i>Diseases of the respiratory system</i>					

3. ЗДРАВСТВЕНА ЗАШТИТА НА ПРИМАРНОМ НИВОУ У РЕПУБЛИЦИ СРБИЈИ, 2013

PRIMARY HEALTH CARE SERVICE IN REPUBLIC OF SERBIA, 2013

3.8. Дерматовенеролошка служба

Services for skin and venereal diseases

3.8.3 Утврђена обољења, стања и повреде по групама

Diagnosed diseases, conditions and injuries by group

МОРБИДИТЕТНА ЛИСТА (10 МКБ)			Укупно	Индекс структуре	Стопа на 1000
<i>MORBIDITY LIST (ICD-10)</i>			<i>Total</i>	<i>Structure index</i>	<i>Rate per 1000 population</i>
165	Акутно запаљење ждрела и акутно запаљење крајника	J02-J03	44	0.01	0.01
166	Акутно запаљење грклана и акутно запаљење душника	J04	1	0.00	0.00
167	Акутна инфекција горњих респираторних путева	J00-J01,J05-J06	6	0.00	0.00
170	Бронхитис - акутно запаљење душица	J20-J21	1	0.00	0.00
172	Друге болести носа и синуса носа	J30-J31,J33-J34	349	0.09	0.05
174	Друге болести горњег дела система за дисање	J36-J39	2	0.00	0.00
175	Запаљења душица, емфизем и друге обструктивне болести плућа	J40-J44	2	0.00	0.00
176	Астма	J45-J46	118	0.03	0.02
XI БОЛЕСТИ СИСТЕМА ЗА ВАРЕЊЕ		K00 - K93	437	0.11	0.06
<i>Diseases of the digestive system</i>					
181	Друге болести зуба и потпорних структура	K00-K01,K03-K08	2	0.00	0.00
182	Друге болести усне дупље, пљувачних жлезда и вилица	K09-K14	406	0.11	0.06
183	Чир желуца, чир дванаестопалачног црева	K25-K27	22	0.01	0.00
185	Друге болести једњака, желуца и дванаестопалачног црева	K20-K23,K28,K30-K31	2	0.00	0.00
193	Болест јетре узрокована алкохолом	K70	2	0.00	0.00
197	Друге болести система за варење	K82-K83,K87-K93	3	0.00	0.00
XII БОЛЕСТИ КОЖЕ И ПОТКОЖНОГ ТКИВА		L00 - L99	222372	57.94	31.04
<i>Diseases of the skin and subcutaneous tissue</i>					
198	Инфекције коже и поткожног ткива	L00-L08	39473	10.28	5.51
199	Друге болести коже и поткожног ткива	L10-L99	182899	47.65	25.53
XIII БОЛЕСТИ МИШИЋНО-КОШТАНОГ СИСТЕМА ВЕЗИВНОГ ТКИВА		M00 - M99	126	0.03	0.02
<i>Diseases of the musculoskeletal system and connective tissue</i>					
200	Запаљења зглобова	M05-M14	7	0.00	0.00

3. ЗДРАВСТВЕНА ЗАШТИТА НА ПРИМАРНОМ НИВОУ У РЕПУБЛИЦИ СРБИЈИ, 2013

PRIMARY HEALTH CARE SERVICE IN REPUBLIC OF SERBIA, 2013

3.8. Дерматовенеролошка служба

Services for skin and venereal diseases

3.8.3 Утврђена обољења, стања и повреде по групама

Diagnosed diseases, conditions and injuries by group

МОРБИДИТЕТНА ЛИСТА (10 МКБ)			Укупно	Индекс структуре	Стопа на 1000
<i>MORBIDITY LIST (ICD-10)</i>			<i>Total</i>	<i>Structure index</i>	<i>Rate per 1000 population</i>
201	Дегенеративно обољење зглобова	M15-M19	3	0.00	0.00
202	Стечени деформитети удова	M20-M21	2	0.00	0.00
203	Друга обољења зглобова	M00-M03,M22-M25	5	0.00	0.00
204	Систематска обољења везивног ткива	M30-M36	79	0.02	0.01
206	Друга обољења леђа	M40-M49,M53-M54	12	0.00	0.00
207	Болести меког ткива	M60-M79	18	0.00	0.00
XIV БОЛЕСТИ МОКРАЋНО-ПОЛНОГ СИСТЕМА		N00 - N99	4706	1.23	0.66
<i>Diseases of the genitourinary system</i>					
215	Мокраћни каменци	N20-N23	1	0.00	0.00
216	Запаљење мокраћне бешике	N30	20	0.01	0.00
217	Друге болести система за мокрење	N25-N29,N31-N39	1031	0.27	0.14
218	Повећање простате	N40	11	0.00	0.00
219	Друге болести простате	N41-N42	6	0.00	0.00
221	Болести удне навлаке	N47	24	0.01	0.00
222	Друге болести мушких полних органа	N44-N46,N48-N51	3334	0.87	0.47
223	Болести дојке	N60-N64	2	0.00	0.00
226	Друга запаљења женских карличних органа	N71,N73-N77	266	0.07	0.04
228	Испадање полних органа жена	N81	1	0.00	0.00
233	Друга обољења полномокраћног пута	N82,N84-N90,N93-N94, N96, N98-	10	0.00	0.00
XVI СТАЊА У ПОРОЂАЈНОМ ПЕРИОДУ		P00 - P96	11	0.00	0.00
<i>Certain conditions originating in the perinatal period</i>					
248	Недостатак кисеоника у материци и гушење новорођенчета узроковано недостатком кисеоника	P20-P21	11	0.00	0.00

3. ЗДРАВСТВЕНА ЗАШТИТА НА ПРИМАРНОМ НИВОУ У РЕПУБЛИЦИ СРБИЈИ, 2013

PRIMARY HEALTH CARE SERVICE IN REPUBLIC OF SERBIA, 2013

3.8. Дерматовенеролошка служба

Services for skin and venereal diseases

3.8.3 Утврђена обољења, стања и повреде по групама

Diagnosed diseases, conditions and injuries by group

МОРБИДИТЕТНА ЛИСТА (10 МКБ) <i>MORBIDITY LIST (ICD-10)</i>			Укупно <i>Total</i>	Индекс структуре <i>Structure index</i>	Стопа на 1000 <i>Rate per 1000 population</i>
XVII УРОЂЕНЕ НАКАЗНОСТИ, ДЕФОРМАЦИЈЕ И ХРОМОЗОМСКЕ НЕНОРМАЛНОСТИ	Q00 - Q99		51	0.01	0.01
<i>Congenital malformations, deformations and chromosomal abnormalities</i>					
256 Урођене аномалије крвотока	Q20-Q28		1	0.00	0.00
261 Друге аномалије полномокраћног система	Q50-Q52, Q54-Q64		1	0.00	0.00
264 Друге урођене аномалије и деформације мишићно-коштаног система	Q67-Q79		1	0.00	0.00
265 Друге урођене аномалије	Q10-Q18, Q30-Q34, Q80-Q89		47	0.01	0.01
266 Хромозомске ненормалности	Q90-Q99		1	0.00	0.00
XVIII СИМПТОМИ, ЗНАЦИ И ПАТОЛОШКИ КЛИНИЧКИ И ЛАБОРАТОРИЈСКИ НАЛАЗИ	R00 - R99		713	0.19	0.10
<i>Symptoms, signs and abnormal clinical and laboratory findings, not elsewhere classified</i>					
268 Грозница непознатог порекла	R50		2	0.00	0.00
270 Други симптоми, знаци и ненормални клинички и лабораторијски налази	R00-R09, R11-R49, R51-R53, R55-R		711	0.19	0.10
XIX ПОВРЕДЕ, ТРОВАЊА И ПОСЛЕДИЦЕ ДЕЛОВАЊА СПОЉНИХ ФАКТОРА	S00 - T98		1937	0.50	0.27
<i>Injury, poisoning and certain other consequences of external causes</i>					
276 Специфична и вишеструка уганућа, расцепи и утиснућа	S03, S13, S23, S33, S43, S53, S63, S7		1	0.00	0.00
277 Повреда ока и дупље ока	S05		2	0.00	0.00
281 Друге специфичне, неспецифичне и вишеструке повреде	S00-S01, S04, S09-S11, S14-S16, S1		76	0.02	0.01
283 Опекотине и нагризи	T20-T32		545	0.14	0.08
284 Тровање дрогама и биолошким супстанцама	T36-T50		1	0.00	0.00
285 Токсична дејства супстанци немедицинског порекла	T51-T65		508	0.13	0.07
287 Други и неспецифични утицаји спољних узрока	T33-T35, T66-T73, T75-T78		795	0.21	0.11
288 Неке ране компликације повреда и компликације хируршког и медицинског лечења неklasификоване на	T79-T88		5	0.00	0.00
289 Последице повреда, тровања и друге последице спољних узрока	T90-T98		4	0.00	0.00

3. ЗДРАВСТВЕНА ЗАШТИТА НА ПРИМАРНОМ НИВОУ У РЕПУБЛИЦИ СРБИЈИ, 2013*PRIMARY HEALTH CARE SERVICE IN REPUBLIC OF SERBIA, 2013***3.8. Дерматовенеролошка служба***Services for skin and venereal diseases***3.8.3 Утврђена обољења, стања и повреде по групама***Diagnosed diseases, conditions and injuries by group*

МОРБИДИТЕТНА ЛИСТА (10 МКБ)				Укупно	Индекс структуре	Стопа на 1000
<i>MORBIDITY LIST (ICD-10)</i>				<i>Total</i>	<i>Structure index</i>	<i>Rate per 1000 population</i>
XXI	ФАКТОРИ КОЈИ УТИЧУ НА ЗДРАВСТВЕНО СТАЊЕ И КОНТАКТ СА ЗДРАВСТВЕНОМ СЛУЖБОМ	Z00 -	Z99	34044	8.87	4.75
<i>Factors influencing health status and contact with health services</i>						
290	Лица која траже здравствене услуге ради прегледа и испитивања	Z00-Z13		17897	4.66	2.50
292	Остала лица потенцијално здравствено угрожена заразном болешћу	Z20,Z22-Z29		91	0.02	0.01
297	Лица у здравственим службама ради одређених третмана и здравствене заштите	Z40-Z54		4	0.00	0.00
298	Лица у здравственим службама из других разлога	Z31-Z33,Z37, Z55-Z99		16052	4.18	2.24

3. ЗДРАВСТВЕНА ЗАШТИТА НА ПРИМАРНОМ НИВОУ У РЕПУБЛИЦИ СРБИЈИ, 2013

PRIMARY HEALTH CARE SERVICE IN REPUBLIC OF SERBIA, 2013

3.8. Дерматовенеролошка служба

Services for skin and venereal diseases

3.8.3 Утврђена обољења, стања и повреде по групама

Diagnosed diseases, conditions and injuries by group

МОРБИДИТЕТНА ЛИСТА (10 МКБ)				Укупно	Индекс структуре	Стопа на 1000
MORBIDITY LIST (ICD-10)				<i>Total</i>	<i>Structure index</i>	<i>Rate per 1000 population</i>
Централна Србија	Central Serbia			328606	100.00	62.57
I ЗАРАЗНЕ И ПАРАЗИТАРНЕ БОЛЕСТИ		A00 - B99		66363	20.20	12.64
<i>Certain infectious and parasitic diseases</i>						
18 Друге бактеријске болести		A21-A22, A24-A28, A31-A32, A38,		209	0.06	0.04
20 Свежи сифилис		A51		26	0.01	0.00
21 Позни сифилис и други неозначени сифилис		A52-A53		9	0.00	0.00
22 Инфекција гонококом		A54		232	0.07	0.04
23 Полне инфекције узроковане хламидијом		A55-A56		126	0.04	0.02
24 Друге инфекције претежно пренете сексуалним путем		A57-A64		5826	1.77	1.11
32 Друге грознице и хеморагијске грознице		A90-A94, A96-A99		1	0.00	0.00
33 Herpes simplex - вирусни узročник		B00		1504	0.46	0.29
34 Варичела и Херпес зостер		B01-B02		4807	1.46	0.92
36 Рубела		B06		1	0.00	0.00
39 Сиде		B20-B24		1	0.00	0.00
41 Друге вирусне болести		A81, A87-A89, B03-B04, B07-B09,		26335	8.01	5.01
42 Микозе		B35-B49		21505	6.54	4.09
43 Маларија		B50-B54		1	0.00	0.00
48 Ехинококоза		B67		1	0.00	0.00
53 Друге хелминтијазе		B68-B71, B75, B77-B83		4	0.00	0.00
57 Друге заразне болести и паразитарне болести		A65-A67, A69-A70, A74, A77-A79,		5775	1.76	1.10
II ТУМОРИ		C00 - D48		25531	7.77	4.86
<i>Neoplasms</i>						
58 Злоћудни тумори усне, усне дупље и ждрела		C00-C14		6	0.00	0.00
61 Злоћудни тумор дебелог црева		C18		3	0.00	0.00
63 Злоћудни тумор јетре и у жучним каналима		C22		1	0.00	0.00
64 Злоћудни тумор панкреаса		C25		1	0.00	0.00
66 Злоћудни тумор грљана		C32		1	0.00	0.00

3. ЗДРАВСТВЕНА ЗАШТИТА НА ПРИМАРНОМ НИВОУ У РЕПУБЛИЦИ СРБИЈИ, 2013

PRIMARY HEALTH CARE SERVICE IN REPUBLIC OF SERBIA, 2013

3.8. Дерматовенеролошка служба

Services for skin and venereal diseases

3.8.3 Утврђена обољења, стања и повреде по групама

Diagnosed diseases, conditions and injuries by group

МОРБИДИТЕТНА ЛИСТА (10 МКБ)			Укупно	Индекс структуре	Стопа на 1000
MORBIDITY LIST (ICD-10)			<i>Total</i>	<i>Structure index</i>	<i>Rate per 1000 population</i>
67	Злоћудни тумор душника и душника и плућа	C33-C34	1	0.00	0.00
68	Други злоћудни тумори органа за дисање и интраторакалних органа	C30-C31,C37-C39	3	0.00	0.00
69	Злоћудни тумори кости и зглобне хрскавице	C40-C41	7	0.00	0.00
70	Меланом - црни злоћудни тумор коже	C43	118	0.04	0.02
71	Други злоћудни тумор коже	C44	1448	0.44	0.28
72	Злоћудни тумори везивног и меког ткива	C45-C49	2	0.00	0.00
73	Злоћудни тумор дојке	C50	7	0.00	0.00
76	Други злоћудни тумори женских полних органа	C51-C52,C56-C58	1	0.00	0.00
84	Други секундарни, злоћудни тумори неозначених и разних локализација	C73-C80,C97	1	0.00	0.00
86	Не - Хочкинови лимфоми	C82-C85	5	0.00	0.00
87	Леукемија	C91-C95	5	0.00	0.00
89	Карцином - рак "ин ситу" грлића материце	D06	2	0.00	0.00
90	Младеж и други доброћудни тумори коже	D22-D23	20733	6.31	3.95
91	Доброћудни тумор дојке	D24	4	0.00	0.00
95	Доброћудни тумор мозга и других делова ЦНС-а	D33	22	0.01	0.00
96	Доброћудни тумори, други тумори "ин ситу"и тумори неизвесног и непознатог исхода	D00-D05, D07-D21, D26, D28-D29,	3160	0.96	0.60
III	БОЛЕСТИ КРВИ И КРВОТВОРНИХ ОРГАНА И ПОРЕМЕЋАЈИ ИМУНИТЕТА	D50 - D89	673	0.20	0.13
<i>Diseases of the blood and blood-forming organs and certain disorders involving the immune mechanism</i>					
97	Анемија узрокована недостатком гвожђа	D50	4	0.00	0.00
98	Друге слабокрвности	D51-D64	2	0.00	0.00
99	Хеморагијска стања и друге болести крви и крвотворних органа	D65-D77	653	0.20	0.12
100	Неки поремећаји имуног система	D80-D89	14	0.00	0.00
IV	БОЛЕСТИ ЖЛЕЗДА СА УНУТРАШЊИМ ЛУЧЕЊЕМ, ИСХРАНЕ И МЕТАБОЛИЗМА	E00 - E90	22	0.01	0.00
<i>Endocrine, nutritional and metabolic diseases</i>					
104	Шећерна болест	E10-E14	9	0.00	0.00
105	Потхрањеност	E40-E46	1	0.00	0.00
107	Други недостаци витамина	E51-E56	3	0.00	0.00

3. ЗДРАВСТВЕНА ЗАШТИТА НА ПРИМАРНОМ НИВОУ У РЕПУБЛИЦИ СРБИЈИ, 2013

PRIMARY HEALTH CARE SERVICE IN REPUBLIC OF SERBIA, 2013

3.8. Дерматовенеролошка служба

Services for skin and venereal diseases

3.8.3 Утврђена обољења, стања и повреде по групама

Diagnosed diseases, conditions and injuries by group

МОРБИДИТЕТНА ЛИСТА (10 МКБ)			Укупно	Индекс структуре	Стопа на 1000
<i>MORBIDITY LIST (ICD-10)</i>			<i>Total</i>	<i>Structure index</i>	<i>Rate per 1000 population</i>
111	Други поремећаји жлезда са унуташњим лучењем, исхране и метаболизма	E15-E35, E58-E63, E65, E67-E85, E	9	0.00	0.00
V	ДУШЕВНИ ПОРЕМЕЋАЈИ И ПОРЕМЕЋАЈИ ПОНАШАЊА	F00 - F99	12	0.00	0.00
<i>Mental and behavioural disorders</i>					
117	Неуротски, стресогени и соматоформни поремећаји	F40-F48	2	0.00	0.00
119	Други душевни поремећаји и поремећаји понашања	F04-F09, F50-F69, F80-F99	10	0.00	0.00
VI	БОЛЕСТИ НЕРВНОГ СИСТЕМА	G00 - G99	29	0.01	0.01
<i>Diseases of the nervous system</i>					
126	Пролазна исхемија - недовољна прокрвљеност мозга и сродни синдроми	G45	1	0.00	0.00
127	Поремећаји нерава, коренова и снопова живаца	G50-G59	27	0.01	0.01
129	Друге болести нервног система	G10-G13, G21-G26, G31-G32, G36-	1	0.00	0.00
VII	БОЛЕСТИ ОКА И ПРИПОЈАКА ОКА	H00 - H59	20	0.01	0.00
<i>Diseases of the eye and adnexa</i>					
130	Болести очног капка	H00-H01	3	0.00	0.00
131	Болести вежњаче ока	H10-H13	2	0.00	0.00
133	Катаракта и друга обољења сочива	H25-H28	2	0.00	0.00
135	Глауком - зелена мрена	H40-H42	1	0.00	0.00
139	Други поремећаји ока и припојака ока	H02-H06, H20-H22, H30-H32, H34-	12	0.00	0.00
VIII	БОЛЕСТИ УВА И БОЛЕСТИ МАСТОИДНОГ НАСТАВКА	H60 - H95	2	0.00	0.00
<i>Diseases of the ear and mastoid process</i>					
142	Друге болести ува и болести мастоидног наставка	H60-H62, H80-H83, H92-H95	2	0.00	0.00
IX	БОЛЕСТИ СИСТЕМА КРВОТОКА	I00 - I99	7261	2.21	1.38
<i>Diseases of the circulatory system</i>					
145	Повишен крвни притисак, непознатог порекла	I10	2	0.00	0.00
152	Друге болести срца	I27-I43, I51-I52	1	0.00	0.00
153	Крварења у мозгу	I60-I62	1	0.00	0.00
156	Друге болести крвног судова мозга	I65-I69	3	0.00	0.00
157	Атеросклероза - закречавање великих крвних судова	I70	5	0.00	0.00

3. ЗДРАВСТВЕНА ЗАШТИТА НА ПРИМАРНОМ НИВОУ У РЕПУБЛИЦИ СРБИЈИ, 2013

PRIMARY HEALTH CARE SERVICE IN REPUBLIC OF SERBIA, 2013

3.8. Дерматовенеролошка служба

Services for skin and venereal diseases

3.8.3 Утврђена обољења, стања и повреде по групама

Diagnosed diseases, conditions and injuries by group

МОРБИДИТЕТНА ЛИСТА (10 МКБ)			Укупно	Индекс структуре	Стопа на 1000
MORBIDITY LIST (ICD-10)			<i>Total</i>	<i>Structure index</i>	<i>Rate per 1000 population</i>
158	Друге болести периферних крвних судова	I73	171	0.05	0.03
159	Зачепљење артерије и стварање крвног угушка у артеријама	I74	1	0.00	0.00
160	Друге болести артерија, артериола и капилара	I71-I72,I77-I79	329	0.10	0.06
161	Запаљење вена, вена са тромбозом, емболија и тромбоза вена	I80-I82	996	0.30	0.19
162	Проширење вена на ногама	I83	5723	1.74	1.09
163	Хемороиди	I84	14	0.00	0.00
164	Друге болести крвотока	I85-I99	15	0.00	0.00
X	БОЛЕСТИ СИСТЕМА ЗА ДИСАЊЕ	J00 - J99	71	0.02	0.01
<i>Diseases of the respiratory system</i>					
165	Акутно запаљење ждрела и акутно запаљење крајника	J02-J03	38	0.01	0.01
167	Акутна инфекција горњих респираторних путева	J00-J01,J05-J06	1	0.00	0.00
172	Друге болести носа и синуса носа	J30-J31,J33-J34	14	0.00	0.00
176	Астма	J45-J46	18	0.01	0.00
XI	БОЛЕСТИ СИСТЕМА ЗА ВАРЕЊЕ	K00 - K93	352	0.11	0.07
<i>Diseases of the digestive system</i>					
181	Друге болести зуба и потпорних структура	K00-K01,K03-K08	2	0.00	0.00
182	Друге болести усне дупље, плувачних жлезда и вилица	K09-K14	347	0.11	0.07
185	Друге болести једњака, желуца и дванаестопалачног црева	K20-K23,K28,K30-K31	1	0.00	0.00
197	Друге болести система за варење	K82-K83,K87-K93	2	0.00	0.00
XII	БОЛЕСТИ КОЖЕ И ПОТКОЖНОГ ТКИВА	L00 - L99	189454	57.65	36.07
<i>Diseases of the skin and subcutaneous tissue</i>					
198	Инфекције коже и поткожног ткива	L00-L08	37290	11.35	7.10
199	Друге болести коже и поткожног ткива	L10-L99	152164	46.31	28.97
XIII	БОЛЕСТИ МИШИЋНО-КОШТАНОГ СИСТЕМА ВЕЗИВНОГ ТКИВА	M00 - M99	90	0.03	0.02
<i>Diseases of the musculoskeletal system and connective tissue</i>					
200	Запаљења зглобова	M05-M14	6	0.00	0.00
201	Дегенеративно обољење зглобова	M15-M19	2	0.00	0.00

3. ЗДРАВСТВЕНА ЗАШТИТА НА ПРИМАРНОМ НИВОУ У РЕПУБЛИЦИ СРБИЈИ, 2013

PRIMARY HEALTH CARE SERVICE IN REPUBLIC OF SERBIA, 2013

3.8. Дерматовенеролошка служба

Services for skin and venereal diseases

3.8.3 Утврђена обољења, стања и повреде по групама

Diagnosed diseases, conditions and injuries by group

МОРБИДИТЕТНА ЛИСТА (10 МКБ)			Укупно	Индекс структуре	Стопа на 1000
<i>MORBIDITY LIST (ICD-10)</i>			<i>Total</i>	<i>Structure index</i>	<i>Rate per 1000 population</i>
203	Друга обољења зглобова	M00-M03,M22-M25	2	0.00	0.00
204	Систематска обољења везивног ткива	M30-M36	62	0.02	0.01
206	Друга обољења леђа	M40-M49,M53-M54	3	0.00	0.00
207	Болести меког ткива	M60-M79	15	0.00	0.00
XIV	БОЛЕСТИ МОКРАЋНО-ПОЛНОГ СИСТЕМА	N00 - N99	4266	1.30	0.81
<i>Diseases of the genitourinary system</i>					
215	Мокраћни каменци	N20-N23	1	0.00	0.00
216	Запаљење мокраћне бешике	N30	19	0.01	0.00
217	Друге болести система за мокрење	N25-N29,N31-N39	942	0.29	0.18
218	Повећање простате	N40	10	0.00	0.00
219	Друге болести простате	N41-N42	6	0.00	0.00
221	Болести удне навлаке	N47	15	0.00	0.00
222	Друге болести мушких полних органа	N44-N46,N48-N51	2997	0.91	0.57
223	Болести дојке	N60-N64	2	0.00	0.00
226	Друга запаљења женских карличних органа	N71,N73-N77	265	0.08	0.05
228	Испадање полних органа жена	N81	1	0.00	0.00
233	Друга обољења полномокраћног пута	N82,N84-N90,N93-N94, N96, N98-	8	0.00	0.00
XVII	УРОЂЕНЕ НАКАЗНОСТИ, ДЕФОРМАЦИЈЕ И ХРОМОЗОМСКЕ НЕНОРМАЛНОСТИ	Q00 - Q99	26	0.01	0.00
<i>Congenital malformations, deformations and chromosomal abnormalities</i>					
261	Друге аномалије полномокраћног система	Q50-Q52,Q54-Q64	1	0.00	0.00
265	Друге урођене аномалије	Q10-Q18,Q30-Q34,Q80-Q89	24	0.01	0.00
266	Хромозомске ненормалности	Q90-Q99	1	0.00	0.00
XVIII	СИМПТОМИ, ЗНАЦИ И ПАТОЛОШКИ КЛИНИЧКИ И ЛАБОРАТОРИЈСКИ НАЛАЗИ	R00 - R99	207	0.06	0.04
<i>Symptoms, signs and abnormal clinical and laboratory findings, not elsewhere classified</i>					
268	Грозница непознатог порекла	R50	1	0.00	0.00
270	Други симптоми, знаци и ненормални клинички и лабораторијски налази	R00-R09,R11-R49,R51-R53,R55-R9	206	0.06	0.04

3. ЗДРАВСТВЕНА ЗАШТИТА НА ПРИМАРНОМ НИВОУ У РЕПУБЛИЦИ СРБИЈИ, 2013

PRIMARY HEALTH CARE SERVICE IN REPUBLIC OF SERBIA, 2013

3.8. Дерматовенеролошка служба

Services for skin and venereal diseases

3.8.3 Утврђена обољења, стања и повреде по групама

Diagnosed diseases, conditions and injuries by group

МОРБИДИТЕТНА ЛИСТА (10 МКБ)				Укупно	Индекс структуре	Стопа на 1000
<i>MORBIDITY LIST (ICD-10)</i>				<i>Total</i>	<i>Structure index</i>	<i>Rate per 1000 population</i>
XIX	ПОВРЕДЕ, ТРОВАЊА И ПОСЛЕДИЦЕ ДЕЛОВАЊА СПОЉНИХ ФАКТОРА	S00 -	T98	1518	0.46	0.29
	<i>Injury, poisoning and certain other consequences of external causes</i>					
276	Специфична и вишеструка уганућа, расцепи и утиснућа	S03,S13,S23,S33, S43, S53, S63,S7		1	0.00	0.00
277	Повреда ока и дупље ока	S05		2	0.00	0.00
281	Друге специфичне, неспецифичне и вишеструке повреде	S00-S01,S04,S09-S11,S14-S16, S19		20	0.01	0.00
283	Опекотине и нагризи	T20-T32		490	0.15	0.09
285	Токсична дејства супстанци немедицинског порекла	T51-T65		455	0.14	0.09
287	Други и неспецифични утицаји спољних узрока	T33-T35,T66-T73,T75-T78		543	0.17	0.10
288	Неке ране компликације повреда и компликације хируршког и медицинског лечења неклассификоване на д	T79-T88		5	0.00	0.00
289	Последице повреда, тровања и друге последице спољних узрока	T90-T98		2	0.00	0.00
XXI	ФАКТОРИ КОЈИ УТИЧУ НА ЗДРАВСТВЕНО СТАЊЕ И КОНТАКТ СА ЗДРАВСТВЕНОМ СЛУЖБОМ	Z00 -	Z99	32709	9.95	6.23
	<i>Factors influencing health status and contact with health services</i>					
290	Лица која траже здравствене услуге ради прегледа и испитивања	Z00-Z13		16687	5.08	3.18
292	Остала лица потенцијално здравствено угрожена заразном болешћу	Z20,Z22-Z29		91	0.03	0.02
297	Лица у здравственим службама ради одређених третмана и здравствене заштите	Z40-Z54		4	0.00	0.00
298	Лица у здравственим службама из других разлога	Z31-Z33,Z37, Z55-Z99		15927	4.85	3.03

3. ЗДРАВСТВЕНА ЗАШТИТА НА ПРИМАРНОМ НИВОУ У РЕПУБЛИЦИ СРБИЈИ, 2013

PRIMARY HEALTH CARE SERVICE IN REPUBLIC OF SERBIA, 2013

3.8. Дерматовенеролошка служба

Services for skin and venereal diseases

3.8.3 Утврђена обољења, стања и повреде по групама

Diagnosed diseases, conditions and injuries by group

МОРБИДИТЕТНА ЛИСТА (10 МКБ)				Укупно	Индекс структуре	Стопа на 1000
MORBIDITY LIST (ICD-10)				Total	Structure index	Rate per 1000 population
Војводина	Vojvodina			55207	100.00	28.87
I ЗАРАЗНЕ И ПАРАЗИТАРНЕ БОЛЕСТИ		A00 - B99		11298	20.46	5.91
<i>Certain infectious and parasitic diseases</i>						
18 Друге бактеријске болести		A21-A22, A24-A28, A31-A32, A38,		136	0.25	0.07
20 Свежи сифилис		A51		10	0.02	0.01
21 Позни сифилис и други неозначени сифилис		A52-A53		1	0.00	0.00
22 Инфекција гонококом		A54		15	0.03	0.01
23 Полне инфекције узроковане хламидијом		A55-A56		8	0.01	0.00
24 Друге инфекције претежно пренете сексуалним путем		A57-A64		510	0.92	0.27
33 Herpes simplex - вирусни узрочник		B00		306	0.55	0.16
34 Варичела и Херпес зостер		B01-B02		826	1.50	0.43
39 Сиди		B20-B24		1	0.00	0.00
41 Друге вирусне болести		A81, A87-A89, B03-B04, B07-B09,		4377	7.93	2.29
42 Микозе		B35-B49		4265	7.73	2.23
53 Друге хелминтијазе		B68-B71, B75, B77-B83		1	0.00	0.00
57 Друге заразне болести и паразитарне болести		A65-A67, A69-A70, A74, A77-A79,		842	1.53	0.44
II ТУМОРИ		C00 - D48		6359	11.52	3.33
<i>Neoplasms</i>						
58 Злоћудни тумори усне, усне дупље и ждрела		C00-C14		2	0.00	0.00
67 Злоћудни тумор душника и душника и плућа		C33-C34		1	0.00	0.00
70 Меланом - црни злоћудни тумор коже		C43		31	0.06	0.02
71 Други злоћудни тумор коже		C44		386	0.70	0.20
73 Злоћудни тумор дојке		C50		12	0.02	0.01
84 Други секундарни, злоћудни тумори неозначених и разних локализација		C73-C80,C97		2	0.00	0.00
85 Хочкинова болест - злоћудни тумор лимфног ткива		C81		1	0.00	0.00
86 Не - Хочкинови лимфоми		C82-C85		1	0.00	0.00
88 Други злоћудни тумори лимфне жлезде, крвне лозе и сродног ткива		C88-C90,C96		1	0.00	0.00

3. ЗДРАВСТВЕНА ЗАШТИТА НА ПРИМАРНОМ НИВОУ У РЕПУБЛИЦИ СРБИЈИ, 2013

PRIMARY HEALTH CARE SERVICE IN REPUBLIC OF SERBIA, 2013

3.8. Дерматовенеролошка служба

Services for skin and venereal diseases

3.8.3 Утврђена обољења, стања и повреде по групама

Diagnosed diseases, conditions and injuries by group

МОРБИДИТЕТНА ЛИСТА (10 МКБ)			Укупно	Индекс структуре	Стопа на 1000
<i>MORBIDITY LIST (ICD-10)</i>			<i>Total</i>	<i>Structure index</i>	<i>Rate per 1000 population</i>
90	Младеж и други доброћудни тумори коже	D22-D23	5138	9.31	2.69
96	Доброћудни тумори, други тумори "ин ситу" и тумори неизвесног и непознатог исхода	D00-D05, D07-D21, D26, D28-D29,	784	1.42	0.41
III	БОЛЕСТИ КРВИ И КРВОТВОРНИХ ОРГАНА И ПОРЕМЕЋАЈИ ИМУНИТЕТА	D50 - D89	171	0.31	0.09
<i>Diseases of the blood and blood-forming organs and certain disorders involving the immune mechanism</i>					
97	Анемија узрокована недостатком гвожђа	D50	2	0.00	0.00
98	Друге слабокрвности	D51-D64	30	0.05	0.02
99	Хеморагијска стања и друге болести крви и крвотворних органа	D65-D77	139	0.25	0.07
IV	БОЛЕСТИ ЖЛЕЗДА СА УНУТРАШЊИМ ЛУЧЕЊЕМ, ИСХРАНЕ И МЕТАБОЛИЗМА	E00 - E90	12	0.02	0.01
<i>Endocrine, nutritional and metabolic diseases</i>					
104	Шећерна болест	E10-E14	7	0.01	0.00
111	Други поремећаји жлезда са унуташњим лучењем, исхране и метаболизма	E15-E35, E58-E63, E65, E67-E85, E	5	0.01	0.00
V	ДУШЕВНИ ПОРЕМЕЋАЈИ И ПОРЕМЕЋАЈИ ПОНАШАЊА	F00 - F99	7	0.01	0.00
<i>Mental and behavioural disorders</i>					
117	Неуротски, стресогени и соматоформни поремећаји	F40-F48	7	0.01	0.00
VI	БОЛЕСТИ НЕРВНОГ СИСТЕМА	G00 - G99	1	0.00	0.00
<i>Diseases of the nervous system</i>					
129	Друге болести нервног система	G10-G13, G21-G26, G31-G32, G36-	1	0.00	0.00
VII	БОЛЕСТИ ОКА И ПРИПОЈАКА ОКА	H00 - H59	14	0.03	0.01
<i>Diseases of the eye and adnexa</i>					
130	Болести очног капка	H00-H01	1	0.00	0.00
131	Болести вежњаче ока	H10-H13	9	0.02	0.00
139	Други поремећаји ока и припојака ока	H02-H06, H20-H22, H30-H32, H34-	4	0.01	0.00
VIII	БОЛЕСТИ УВА И БОЛЕСТИ МАСТОИДНОГ НАСТАВКА	H60 - H95	1	0.00	0.00
<i>Diseases of the ear and mastoid process</i>					
142	Друге болести ува и болести мастоидног наставка	H60-H62, H80-H83, H92-H95	1	0.00	0.00
IX	БОЛЕСТИ СИСТЕМА КРВОТОКА	I00 - I99	1117	2.02	0.58
<i>Diseases of the circulatory system</i>					
157	Атеросклероза - закречавање великих крвних судова	I70	5	0.01	0.00

3. ЗДРАВСТВЕНА ЗАШТИТА НА ПРИМАРНОМ НИВОУ У РЕПУБЛИЦИ СРБИЈИ, 2013

PRIMARY HEALTH CARE SERVICE IN REPUBLIC OF SERBIA, 2013

3.8. Дерматовенеролошка служба

Services for skin and venereal diseases

3.8.3 Утврђена обољења, стања и повреде по групама

Diagnosed diseases, conditions and injuries by group

МОРБИДИТЕТНА ЛИСТА (10 МКБ)			Укупно	Индекс структуре	Стопа на 1000
MORBIDITY LIST (ICD-10)			<i>Total</i>	<i>Structure index</i>	<i>Rate per 1000 population</i>
158	Друге болести периферних крвних судова	I73	12	0.02	0.01
160	Друге болести артерија, артериола и капилара	I71-I72,I77-I79	123	0.22	0.06
161	Запаљење вена, вена са тромбозом, емболија и тромбоза вена	I80-I82	88	0.16	0.05
162	Проширење вена на ногама	I83	880	1.59	0.46
163	Хемороиди	I84	3	0.01	0.00
164	Друге болести крвотока	I85-I99	6	0.01	0.00
X	БОЛЕСТИ СИСТЕМА ЗА ДИСАЊЕ	J00 - J99	452	0.82	0.24
<i>Diseases of the respiratory system</i>					
165	Акутно запаљење ждрела и акутно запаљење крајника	J02-J03	6	0.01	0.00
166	Акутно запаљење грклана и акутно запаљење душника	J04	1	0.00	0.00
167	Акутна инфекција горњих респираторних путева	J00-J01,J05-J06	5	0.01	0.00
170	Бронхитис - акутно запаљење душица	J20-J21	1	0.00	0.00
172	Друге болести носа и синуса носа	J30-J31,J33-J34	335	0.61	0.18
174	Друге болести горњег дела система за дисање	J36-J39	2	0.00	0.00
175	Запаљења душица, емфизем и друге обструктивне болести плућа	J40-J44	2	0.00	0.00
176	Астма	J45-J46	100	0.18	0.05
XI	БОЛЕСТИ СИСТЕМА ЗА ВАРЕЊЕ	K00 - K93	85	0.15	0.04
<i>Diseases of the digestive system</i>					
182	Друге болести усне дупље, плувачних жлезда и вилица	K09-K14	59	0.11	0.03
183	Чир желуца, чир дванаестопалачног црева	K25-K27	22	0.04	0.01
185	Друге болести једњака, желуца и дванаестопалачног црева	K20-K23,K28,K30-K31	1	0.00	0.00
193	Болест јетре узрокована алкохолом	K70	2	0.00	0.00
197	Друге болести система за варење	K82-K83,K87-K93	1	0.00	0.00
XII	БОЛЕСТИ КОЖЕ И ПОТКОЖНОГ ТКИВА	L00 - L99	32918	59.63	17.22
<i>Diseases of the skin and subcutaneous tissue</i>					
198	Инфекције коже и поткожног ткива	L00-L08	2183	3.95	1.14
199	Друге болести коже и поткожног ткива	L10-L99	30735	55.67	16.07

3. ЗДРАВСТВЕНА ЗАШТИТА НА ПРИМАРНОМ НИВОУ У РЕПУБЛИЦИ СРБИЈИ, 2013

PRIMARY HEALTH CARE SERVICE IN REPUBLIC OF SERBIA, 2013

3.8. Дерматовенеролошка служба

Services for skin and venereal diseases

3.8.3 Утврђена обољења, стања и повреде по групама

Diagnosed diseases, conditions and injuries by group

МОРБИДИТЕТНА ЛИСТА (10 МКБ)				Укупно	Индекс структуре	Стопа на 1000
MORBIDITY LIST (ICD-10)				Total	Structure index	Rate per 1000 population
XIII	БОЛЕСТИ МИШИЋНО-КОШТАНОГ СИСТЕМА ВЕЗИВНОГ ТКИВА	M00 - M99		36	0.07	0.02
	<i>Diseases of the musculoskeletal system and connective tissue</i>					
200	Запаљења зглобова	M05-M14		1	0.00	0.00
201	Дегенеративно обољење зглобова	M15-M19		1	0.00	0.00
202	Стечени деформитети удова	M20-M21		2	0.00	0.00
203	Друга обољења зглобова	M00-M03,M22-M25		3	0.01	0.00
204	Систематска обољења везивног ткива	M30-M36		17	0.03	0.01
206	Друга обољења леђа	M40-M49,M53-M54		9	0.02	0.00
207	Болести меког ткива	M60-M79		3	0.01	0.00
XIV	БОЛЕСТИ МОКРАЋНО-ПОЛНОГ СИСТЕМА	N00 - N99		440	0.80	0.23
	<i>Diseases of the genitourinary system</i>					
216	Запаљење мокраћне бешике	N30		1	0.00	0.00
217	Друге болести система за мокрење	N25-N29,N31-N39		89	0.16	0.05
218	Повећање простате	N40		1	0.00	0.00
221	Болести удне навлаке	N47		9	0.02	0.00
222	Друге болести мушких полних органа	N44-N46,N48-N51		337	0.61	0.18
226	Друга запаљења женских карличних органа	N71,N73-N77		1	0.00	0.00
233	Друга обољења полномокраћног пута	N82,N84-N90,N93-N94, N96, N98-		2	0.00	0.00
XVI	СТАЊА У ПОРОЂАЈНОМ ПЕРИОДУ	P00 - P96		11	0.02	0.01
	<i>Certain conditions originating in the perinatal period</i>					
248	Недостатак кисеоника у материци и гушење новорођенчета узроковано недостатком кисеоника	P20-P21		11	0.02	0.01
XVII	УРОЂЕНЕ НАКАЗНОСТИ, ДЕФОРМАЦИЈЕ И ХРОМОЗОМСКЕ НЕНОРМАЛНОСТИ	Q00 - Q99		25	0.05	0.01
	<i>Congenital malformations, deformations and chromosomal abnormalities</i>					
256	Урођене аномалије крвотока	Q20-Q28		1	0.00	0.00
264	Друге урођене аномалије и деформације мишићно-коштаног система	Q67-Q79		1	0.00	0.00
265	Друге урођене аномалије	Q10-Q18,Q30-Q34,Q80-Q89		23	0.04	0.01

3. ЗДРАВСТВЕНА ЗАШТИТА НА ПРИМАРНОМ НИВОУ У РЕПУБЛИЦИ СРБИЈИ, 2013

PRIMARY HEALTH CARE SERVICE IN REPUBLIC OF SERBIA, 2013

3.8. Дерматовенеролошка служба

Services for skin and venereal diseases

3.8.3 Утврђена обољења, стања и повреде по групама

Diagnosed diseases, conditions and injuries by group

МОРБИДИТЕТНА ЛИСТА (10 МКБ) MORBIDITY LIST (ICD-10)				Укупно Total	Индекс структуре Structure index	Стопа на 1000 Rate per 1000 population
XVIII	СИМПТОМИ, ЗНАЦИ И ПАТОЛОШКИ КЛИНИЧКИ И ЛАБОРАТОРИЈСКИ НАЛАЗИ <i>Symptoms, signs and abnormal clinical and laboratory findings, not elsewhere classified</i>	R00 - R99		506	0.92	0.26
268	Грозница непознатог порекла	R50		1	0.00	0.00
270	Други симптоми, знаци и ненормални клинички и лабораторијски налази	R00-R09, R11-R49, R51-R53, R55-R9		505	0.91	0.26
XIX	ПОВРЕДЕ, ТРОВАЊА И ПОСЛЕДИЦЕ ДЕЛОВАЊА СПОЉНИХ ФАКТОРА <i>Injury, poisoning and certain other consequences of external causes</i>	S00 - T98		419	0.76	0.22
281	Друге специфичне, неспецифичне и вишеструке повреде	S00-S01, S04, S09-S11, S14-S16, S19		56	0.10	0.03
283	Опекотине и нагризи	T20-T32		55	0.10	0.03
284	Тровање дрогама и биолошким супстанцама	T36-T50		1	0.00	0.00
285	Токсична дејства супстанци немедицинског порекла	T51-T65		53	0.10	0.03
287	Други и неспецифични утицаји спољних узрока	T33-T35, T66-T73, T75-T78		252	0.46	0.13
289	Последице повреда, тровања и друге последице спољних узрока	T90-T98		2	0.00	0.00
XXI	ФАКТОРИ КОЈИ УТИЧУ НА ЗДРАВСТВЕНО СТАЊЕ И КОНТАКТ СА ЗДРАВСТВЕНОМ СЛУЖБОМ <i>Factors influencing health status and contact with health services</i>	Z00 - Z99		1335	2.42	0.70
290	Лица која траже здравствене услуге ради прегледа и испитивања	Z00-Z13		1210	2.19	0.63
298	Лица у здравственим службама из других разлога	Z31-Z33, Z37, Z55-Z99		125	0.23	0.07

3. ЗДРАВСТВЕНА ЗАШТИТА НА ПРИМАРНОМ НИВОУ У РЕПУБЛИЦИ СРБИЈИ, 2013*PRIMARY HEALTH CARE SERVICE IN REPUBLIC OF SERBIA, 2013***3.9 Служба за плућне болести и туберкулозу***Pulmonary diseases and TB services***3.9.1 Здравствени радници у служби за плућне болести и туберкулозу по окрузима***Medical staff in pulmonary diseases and TB services by district*

ОКРУГ / DISTRICT		Здравствени радници							
		лекари				са вишом спремом		са средњом спремом	
		укупно	опште медицине	на специјализацији	специјалисти	укупно	од тога мед. сестре	укупно	од тога мед. сестре
		<i>Medical staff and associate workers</i>							
		<i>Medical doctors</i>				<i>With college education</i>		<i>With secondary education</i>	
		<i>Total</i>	<i>General practitioners</i>	<i>In specialist training</i>	<i>Specialists</i>	<i>Total</i>	<i>Of which nurses</i>	<i>Total</i>	<i>Of which nurses</i>
Република Србија	<i>Serbia</i>	236	3	6	227	66	43	392	340
Централна Србија	<i>Central Serbia</i>	182	3	4	175	44	25	308	259
Град Београд	<i>Beograd</i>	45	0	0	45	14	4	82	58
Мачвански	<i>Macvanski</i>	7	0	0	7	3	2	20	11
Колубарски	<i>Kolubarski</i>	4	0	0	4	2	2	8	8
Подунавски	<i>Podunavski</i>	6	0	0	6	1	1	12	10
Браничевски	<i>Branicevski</i>	1	0	0	1	0	0	1	1
Шумадијски	<i>Sumadijski</i>	11	0	0	11	1	0	16	14
Поморавски	<i>Pomoravski</i>	12	0	0	12	2	1	18	18
Борски	<i>Borski</i>	11	1	1	9	3	3	22	19
Зајечарски	<i>Zajecarski</i>	4	0	0	4	2	1	4	4
Златиборски	<i>Zlatiborski</i>	9	0	1	8	3	0	11	11
Моравички	<i>Moravicki</i>	10	0	0	10	1	1	13	13
Рашки	<i>Raski</i>	10	0	1	9	4	4	16	15
Расински	<i>Rasinski</i>	11	0	0	11	3	3	23	23
Нишавски	<i>Nisavski</i>	17	0	1	16	3	3	22	20
Топлички	<i>Toplicki</i>	6	0	0	6	0	0	6	6
Пиротски	<i>Pirotski</i>	3	0	0	3	0	0	6	6
Јабланички	<i>Jablanicki</i>	6	1	0	5	0	0	10	7
Пчињски	<i>Pcinjski</i>	9	1	0	8	2	0	18	15
Војводина	<i>Vojvodina</i>	54	0	2	52	22	18	84	81

3. ЗДРАВСТВЕНА ЗАШТИТА НА ПРИМАРНОМ НИВОУ У РЕПУБЛИЦИ СРБИЈИ, 2013*PRIMARY HEALTH CARE SERVICE IN REPUBLIC OF SERBIA, 2013***3.9 Служба за плућне болести и туберкулозу***Pulmonary diseases and TB services***3.9.2 Посете и дијагностички прегледи***Visits and diagnostic examinations*

В Р С Т А Р А Д А <i>Type of work</i>		У диспанзеру за ТБЦ <i>In TB unit</i>	Ван диспанзера <i>Outside TB unit</i>
Република Србија <i>Serbia</i>			
ПОСЕТЕ	СВЕГА <i>Total</i>	1074319	39710
	Код лекара <i>To doctor</i>	636373	644
	Код осталих медицинских радника <i>To other medical staff</i>	437946	39066
ДИ Ј А Г Н О С Т И Ч К И П Р Е Г Л Е Д И	Радиоскопски <i>Radioscopic</i>	13454	2899
	Радио-фотографски рутински <i>Radio-photographic routine</i>	13206	27
	Радио-графија		
	СВЕГА <i>Total</i>	231744	20009
	Стандардна <i>Standard</i>	230043	18543
	Томографија <i>Tomography</i>	1701	1466
	Функционална анализа		
	СВЕГА <i>Total</i>	236299	6335
	Спирометрија <i>Spyrometry</i>	220856	4612
	Гасна анализа <i>Gas analysis</i>	15443	1723
	Е К Г <i>ECG</i>	21201	2127
	Лабораторијски рад		
	СВЕГА <i>Total</i>	158455	59271
	БК директна микроскопија <i>BK direct microscopy</i>	9656	7665
	Култура БК <i>BK culture</i>	12449	6327
	Резистенција БК <i>BK resistance</i>	632	470
	Антибиограм <i>Antibiotic sensitivity test</i>	2098	4306
	Остале микробиолошке претраге <i>Other tests</i>	39503	4566
	Туберкулински тест <i>Tuberculin test</i>	1383	768
	Цитолошке претраге <i>Citological tests</i>	375	721
	Алерголошки тестови <i>Allergy tests</i>	24575	1699
	Остале лабораторијске претраге <i>Other</i>	67784	32749

3. ЗДРАВСТВЕНА ЗАШТИТА НА ПРИМАРНОМ НИВОУ У РЕПУБЛИЦИ СРБИЈИ, 2013*PRIMARY HEALTH CARE SERVICE IN REPUBLIC OF SERBIA, 2013***3.9 Служба за плућне болести и туберкулозу***Pulmonary diseases and TB services***3.9.2 Посете и дијагностички прегледи***Visits and diagnostic examinations*

В Р С Т А Р А Д А Type of work		У диспанзеру за ТБЦ In TB unit	Ван диспанзера Outside TB unit	
Централна Србија Central Serbia				
ПОСЕТЕ	СВЕГА Total	831100	4617	
	Код лекара To doctor	488204	234	
	Код осталих медицинских радника To other medical st	342896	4383	
ДИ ЈА ГН ОС ТИ Ч К И П Р Е Г Л Е Д И	Радиоскопски Radioscopic	12312	2636	
	Радио-фотографски рутински Radio-photographic routi	9484	0	
	Радио-графија	СВЕГА Total	163085	16755
		Стандардна Standard	161496	15295
		Томографија Tomography	1589	1460
	Функцио-нална анализа	СВЕГА Total	149818	4053
		Спирометрија Spirometry	138142	2582
		Гасна анализа Gas analysis	11676	1471
	Е К Г	ECG	13757	1594
	Лаборато-ријски рад	СВЕГА Total	130537	47877
		БК директна микроскопија BK direct microscopy	7692	6881
		Култура БК BK culture	10260	5356
		Резистенција БК BK resistance	593	389
		Антибиограм Antibiotic sensitivity test	1836	3872
		Остале микробиолошке претпре Other tests	30679	4426
		Туберкулински тест Tuberculin test	1076	764
		Цитолошке претпре Citological tests	339	602
		Алерголошки тестови Alergy tests	23917	1066
		Остале лабораторијске претпре Other	54145	24521

3. ЗДРАВСТВЕНА ЗАШТИТА НА ПРИМАРНОМ НИВОУ У РЕПУБЛИЦИ СРБИЈИ, 2013

PRIMARY HEALTH CARE SERVICE IN REPUBLIC OF SERBIA, 2013

3.9 Служба за плућне болести и туберкулозу

Pulmonary diseases and TB services

3.9.2 Посете и дијагностички прегледи

Visits and diagnostic examinations

В Р С Т А Р А Д А Type of work		У диспанзеру за ТБЦ In TB unit	Ван диспанзера Outside TB unit
Војводина <i>Vojvodina</i>			
ПОСЕТЕ	СВЕГА <i>Total</i>	243219	35093
	Код лекара <i>To doctor</i>	148169	410
	Код осталих медицинских радника <i>To other medical st</i>	95050	34683
ДИ ЈА Г Н О С Т И Ч К И П Р Е Г Л Е Д И	Радиоскопски <i>Radioscopic</i>	1142	263
	Радио-фотографски рутински <i>Radio-photographic routi</i>	3722	27
	Радио-графија СВЕГА <i>Total</i>	68659	3254
	Стандардна <i>Standard</i>	68547	3248
	Томографија <i>Tomography</i>	112	6
	Функционална анализа СВЕГА <i>Total</i>	86481	2282
	Спирометрија <i>Spyrometry</i>	82714	2030
	Гасна анализа <i>Gas analysis</i>	3767	252
	Е К Г <i>ECG</i>	7444	533
	Лабораторијски рад СВЕГА <i>Total</i>	27918	11394
	БК директна микроскопија <i>BK direct microscopy</i>	1964	784
	Култура БК <i>BK culture</i>	2189	971
	Резистенција БК <i>BK resistance</i>	39	81
	Антибиограм <i>Antibiotic sensitivity test</i>	262	434
	Остале микробиолошке претраге <i>Other tests</i>	8824	140
	Туберкулински тест <i>Tuberculin test</i>	307	4
	Цитолошке претраге <i>Citological tests</i>	36	119
	Алерголошки тестови <i>Alergy tests</i>	658	633
	Остале лабораторијске претраге <i>Other</i>	13639	8228

4.

СТАЦИОНАРНА ЗДРАВСТВЕНА ЗАШТИТА *INPATIENT HEALTH CARE*

	Страна <i>Page</i>
4. Стационарна здравствена заштита у Републици Србији <i>Inpatient health care in Republic of Serbia</i>	320
4.1. Здравствени радници, постеље, исписани болесници, болеснички дани и умрли <i>Health workers, beds, discharged patients, hospital days and number of deaths</i>	323
4.1.1. Збирна табела према типу установе <i>General table by type of institution</i>	323
4.1.2. Домови здравља по одељењима <i>Primary health centres by department</i>	326
4.1.3. Опште болнице по одељењима <i>General hospitals by department</i>	328
4.1.4. Специјалне болнице по одељењима <i>Special hospitals by department</i>	336
4.1.5. Заводи по одељењима <i>Institutes (zavodi) by department</i>	341
4.1.6. Институтути по одељењима <i>Institutes by department</i>	343
4.1.7. Клинике по одељењима <i>Clinics by department</i>	348
4.1.8. Клиничко-болнички центри по одељењима <i>Clinical-hospital centres by department</i>	352
4.1.9. Клинички центри по одељењима <i>Clinical centres by department</i>	356
4.1.10. Здравствене установе које имају дневне болнице <i>Health care institutions with day hospitals</i>	364
4.2. Постеље, исписани болесници и болеснички дани по одељењима и типу установе без дневних болница <i>Beds, discharged patients and hospital days by department and type of institution excluding day hospitals</i>	368
4.3. Постеље према типу установе и одељењима без дневних болница <i>Beds by type of institution and department excluding day hospitals</i>	375
4.4. Број лечених у стационарима према групама обољења и полу <i>Patients treated in hospitals by group of diseases and sex</i>	390
4.5. Број лечених у стационарима према групама обољења и полу, 2009–2013. <i>Patients treated in hospitals by group of disease and sex, 2009–2013</i>	395

СТАЦИОНАРНА ЗДРАВСТВЕНА ЗАШТИТА У РЕПУБЛИЦИ СРБИЈИ

Болнице су здравствене установе које обезбеђују стационарну и специјалистичко-консултативну здравствену делатност и то као наставак дијагностике, лечења и рехабилитације започете на примарном нивоу, или када су због сложености и тежине обољења потребни посебни услови у погледу кадрова, опреме, смештаја и лекова.

У Републици Србији у 2013. години стационарну (болничку) здравствену заштиту пружало је 126 здравствених установа. То су: стационари при домовима здравља (19), опште болнице (41), специјалне болнице (36), заводи (2), институти (14), клинике (6), клиничко-болнички центри (4) и клинички центри (4).

У Републици Србији у 2013. години у стационарним установама је радило укупно 8.231 лекара (од тога 6.599 специјалиста), 4.145 здравствених радника са вишом и 22.319 са средњом стручном спремом.

Постељни фонд у стационарним установама у 2013. години у Србији износи 40.489 постеља, односно 5,7 постеља на 1.000 становника. У овај број укључене су и дневне болнице (1.377 постеља), дијализа и неонатологија.

Број постеља у укупном фонду постеља (без дневних болница) у 2013. години је следећи:

- стационари при домовима здравља 339 (0,9%)
- опште болнице 15.102 (38,6 %)
- специјалне болнице 8.683 (22,2%)
- заводи 80 (0,2%)
- клинике 957 (2,4%)
- институти 4.047 (10,3%)
- клиничко-болнички центри 2.442 (6,2%)
- клинички центри 7.462 (19,1%)

Број постеља у укупном фонду постеља (без дневних болница) у 2013. години по намени је следећи:

- интернистичка одељења 12.050 (30,8%)
- хируршка одељења 9.733 (24,9%)
- педијатријска одељења 2.666 (6,8%)
- гинекологија 3.496 (8,9%)
- психијатрија 5.237 (13,4%)
- рехабилитација 5.895 (15,1%)

Број исписаних болесника у стационарним здравственим установама у Србији у 2013. години износио је 1.284.966, а укупан број остварених болничких дана 10.422.980. Просечна дужина лечења по једном болеснику износила је 8,11 дана, а просечна заузетост болничких постеља 70,53%.

БОЛНИЧКИ МОРБИДИТЕТ

Према извештају о хоспитализацијама (појединачни извештаји) у болницама Србије у 2013. години лечено је укупно 1.083.194 особа. У структури болнички лечених лица у 2013.

години било је 486.892 мушкараца (44,95%) и 596.302 жена (55,05%).

У односу на групе болести према МКБ-10, редослед најчешћих обољења, стања и повреда лечених у болницама је следећи:

1. Тумори (II)	172.851
2. Болести система крвотока (IX)	154.145
3. Болести система за варење (XI)	92.503
4. Болести мокраћно-полног система (XIV)	81.390
5. Болести система за дисање (X)	78.344
6. Трудноћа, рађање и бабиње (XV)	78.308
7. Фактори који утичу на здравствено стање и контакт са здравственом службом (XXI)	65.112
8. Болести мишићно-коштаног система и везивног ткива (XIII)	61.800
9. Повреде, тровања и последице деловања спољних фактора (XIX)	55.109
10. Болести жлезда са унутрашњим лучењем, исхране и метаболизма (IV)	42.864

INPATIENT HEALTH INSTITUTIONS IN THE REPUBLIC OF SERBIA

Hospitals are health institutions which perform inpatient and specialist consulting health care activities as the continuation of diagnostics, treatment and rehabilitation commenced at the primary level, or, when the complexity and severity of disease requires special conditions in terms of staff, equipment, accommodation and medication.

In 2013, inpatient (hospital) health care was provided by 126 health institutions in the Republic of Serbia. These are: inpatient departments in primary health care centres (19), general hospitals (41), special hospitals (36), institutes (zavodi) (2), institutes (14), clinics (6), clinical-hospital centres (4) and clinical centres (4).

Hospitals in the Republic of Serbia, in 2013 employ 8,231 doctors (of which 6,599 specialists), 4,145 health staff with college education and 22,319 with secondary education.

Total beds in hospital institutions in Serbia in 2013 numbered 40,489, i.e. 5.7 beds per 1,000 population. This number also includes day hospitals (1,377 beds), dialysis and neonatology.

The total number of beds (excl. day hospitals) was distributed in 2013 as follows:

- inpatient departments in primary health care centres 339 (0.9%)
- general hospitals 15,102 (38.6%)
- special hospitals 8,683 (22.2%)
- institutes (zavodi) 80 (0.2%)
- clinics 957 (2.4%)
- institutes 4,047 (10.3%)
- clinical-hospital centres 2,442 (6.1%)
- clinical centres 7,462 (19.1%)

The total number of beds (excl. day hospitals) in 2013 was distributed by purpose as follows:

- internal medicine 12,050 (30.8%)
- surgery 9,733 (24.9%)
- paediatrics 2,666 (6.8%)
- gynaecology 3,496 (8.9%)
- psychiatry 5,237 (13.4%)
- rehabilitation 5,895 (15.1%)

The number of discharged patients from inpatient institutions in Serbia in 2013 was 1,284,966, and the total number of hospital days was 10,422,980. The average length of stay per patient was 8.11 days, while the average hospital bed occupancy rate was 70.53%.

HOSPITAL MORBIDITY

According to the hospitalization reports (individual reports) the total of 1,083,194 people were treated in hospitals in Serbia in 2013. Of these persons treated in hospitals in 2013, 486,892 were men (44.95%) and 592,302 women (55.05%).

With regard to the ICD 10, the ranking of the most common diseases, conditions and injuries treated in hospitals is following:

1. Neoplasms (II)	172,851
2. Diseases of the circulatory system (IX)	154,145
3. Diseases of the digestive system (XI)	92,503
4. Diseases of the genitourinary system (XIV)	81,390
5. Diseases of the respiratory system (X)	78,344
6. Pregnancy, childbirth and the puerperium (XV)	78,308
7. Factors influencing health status and contact with health services (XXI)	65,112
8. Diseases of the musculoskeletal system and connective tissue (XIII)	61,800
9. Injury, poisoning and certain other consequences of external causes (XIX)	55,109
10. Endocrine, nutritional and metabolic diseases (IV)	42,864

4. СТАЦИОНАРНА ЗДРАВСТВЕНА ЗАШТИТА У РЕПУБЛИЦИ СРБИЈИ, 2013.***INPATIENT HEALTH CARE IN REPUBLIC OF SERBIA, 2013*****4.1 Здравствени радници, постеле, исписани болесници, болеснички дани и умрли***Health workers, beds, discharged patients, hospital days and number of deaths***4.1.1 Збирна табела према типу установе***General table by type of institution*

Тип установе <i>Type of institution</i>	Лекари <i>Physicians</i>		Остали здр. радници <i>Other health personnel</i>		Постеле <i>Beds</i>	Исписани болесници <i>Discharged patients</i>	Болнички дани <i>Hospital days</i>	Умрли <i>Deaths</i>	Просечна дужина лечења <i>Average lenght of stay</i>	Просечна заузетост Бед <i>Bed occupancy rate</i>
	Укупно <i>Total</i>	специјалисти <i>specialists</i>	виша <i>college</i>	средња <i>secondary</i>						
Република Србија <i>Republic of Serbia</i>	8231	6599	4145	22319	40489	1284966	10422980	37105	8.11	70.53
Свега без дневних болница <i>Total (excluding day hospitals)</i>	8051	6441	4047	21993	39112	1133563	9953383	37072	8.78	69.72
Дом здравља <i>Primary health care centre</i>	41	34	8	196	339	9117	82288	438	9.03	66.50
Завод <i>Institut (zavod)</i>	5	4	1	18	80	1996	18752	0	9.39	64.22
Институт <i>Institut</i>	984	779	812	2334	4047	121134	1215655	1580	10.04	82.30
Клиника <i>Clinic</i>	215	191	178	582	957	35259	265462	76	7.53	76.00
Клинички центар <i>Clinical centre</i>	2107	1677	1018	5215	7462	261645	1961766	7926	7.50	72.03
Клиничко-болнички центар <i>Clinical-hospital centre</i>	660	502	381	1630	2442	83562	545900	3265	6.53	61.25
Општа болница <i>General hospital</i>	3450	2820	1173	10014	15102	532408	3462586	20741	6.50	62.82
Специјална болница <i>Special hospital</i>	589	434	476	2004	8683	88442	2400974	3046	27.15	75.76
Дневне болнице <i>Day hospitals</i>	180	158	98	326	1377	151403	469597	33	3.10	93.43

INPATIENT HEALTH CARE IN REPUBLIC OF SERBIA, 2013**4.1 Здравствени радници, постеље, исписани болесници, болеснички дани и умрли***Health workers, beds, discharged patients, hospital days and number of deaths***4.1.1 Збирна табела према типу установе***General table by type of institution*

Тип установе <i>Type of institution</i>	Лекари <i>Physicians</i>		Остали здр. радници <i>Other health personnel</i>		Постеље <i>Beds</i>	Исписани болесници <i>Discharged patients</i>	Болнички дани <i>Hospital days</i>	Умрли <i>Deaths</i>	Просечна дужина <i>Average lenght of stay</i>	Просечна заузетост постеља <i>Bed occupancy rate</i>
	Укупно <i>Total</i>	специјалисти <i>specialists</i>	виша <i>college</i>	средња <i>secondary</i>						
Централна Србија <i>Central Serbia</i>	6269	5059	3277	16618	29520	1010412	7784642	28216	7.70	72.25
Свега без дневних болница <i>Total (excluding day hospitals)</i>	6103	4910	3185	16325	28312	885650	7385914	28183	8.34	71.47
Дом здравља <i>Primary health care centre</i>	31	26	6	150	257	7700	69978	308	9.09	74.60
Завод <i>Institut (zavod)</i>	5	4	1	18	80	1996	18752	0	9.39	64.22
Институт <i>Institut</i>	635	495	501	1598	2898	78118	915210	563	11.72	86.52
Клиника <i>Clinic</i>	215	191	178	582	957	35259	265462	76	7.53	76.00
Клинички центар <i>Clinical centre</i>	1623	1303	861	3915	6003	217828	1599711	6810	7.34	73.01
Клиничко-болнички центар <i>Clinical-hospital centre</i>	660	502	381	1630	2442	83562	545900	3265	6.53	61.25
Општа болница <i>General hospital</i>	2521	2089	955	7234	10887	394033	2554539	15432	6.48	64.29
Специјална болница <i>Special hospital</i>	413	300	302	1198	4788	67154	1416362	1729	21.09	81.05
Дневне болнице <i>Day hospitals</i>	166	149	92	293	1208	124762	398728	33	3.20	90.43

INPATIENT HEALTH CARE IN REPUBLIC OF SERBIA, 2013**4.1 Здравствени радници, постеље, исписани болесници, болеснички дани и умрли***Health workers, beds, discharged patients, hospital days and number of deaths***4.1.1 Збирна табела према типу установе***General table by type of institution*

Тип установе <i>Type of institution</i>	Лекари <i>Physicians</i>		Остали здр. радници <i>Other health personnel</i>		Постеље <i>Beds</i>	Исписани болесници <i>Discharged patients</i>	Болнички дани <i>Hospital days</i>	Умрли <i>Deaths</i>	Просечна дужина <i>Average lenght of stay</i>	Просечна заузетост постеља <i>Bed occupancy rate</i>
	Укупно <i>Total</i>	специјалисти <i>specialists</i>	виша <i>college</i>	средња <i>secondary</i>						
Војводина <i>Vojvodina</i>	1962	1540	868	5701	10969	274554	2638338	8889	9.61	65.90
Свега без дневних болница <i>Total (excluding day hospitals)</i>	1948	1531	862	5668	10800	247913	2567469	8889	10.36	65.13
Дом здравља <i>Primary health care centre</i>	10	8	2	46	82	1417	12310	130	8.69	41.13
Институт <i>Institut</i>	349	284	311	736	1149	43016	300445	1017	6.98	71.64
Клинички центар <i>Clinical centre</i>	484	374	157	1300	1459	43817	362055	1116	8.26	67.99
Општа болница <i>General hospital</i>	929	731	218	2780	4215	138375	908047	5309	6.56	59.02
Специјална болница <i>Special hospital</i>	176	134	174	806	3895	21288	984612	1317	46.25	69.26
Дневне болнице <i>Day hospitals</i>	14	9	6	33	169	26641	70869	0	2.66	114.89

4. СТАЦИОНАРНА ЗДРАВСТВЕНА ЗАШТИТА У РЕПУБЛИЦИ СРБИЈИ, 2013.**INPATIENT HEALTH CARE IN REPUBLIC OF SERBIA, 2013****4.1 Здравствени радници, постеље, исписани болесници, болнички дани и умрли***Health workers, beds, discharged patients, hospital days and number of deaths***4.1.2 Домови здравља по одељењима***Primary health care centres by department*

Одељење <i>Department</i>	Лекари <i>Physicians</i>		Остали здр. радници <i>Other health personnel</i>		Постеље <i>Beds</i>	Исписани болесници <i>Discharged patients</i>	Болнички дани <i>Hospital days</i>	Умрли <i>Deaths</i>
	Укупно <i>Total</i>	специјалисти <i>specialists</i>	виша <i>college</i>	средња <i>secondary</i>				
Република Србија <i>Republic of Serbia</i>	41	34	8	196	339	9117	82288	438
ИНТЕРНИСТИЧКА <i>Internal</i>	34	28	8	148	273	7098	74258	438
Дијализа и хемодијализа <i>Dialysis</i>	5	4	1	17	22	80	12093	3
Интерно <i>Internal medicine</i>	24	19	5	111	219	6396	53933	358
Пнеумофтизиологија, ТБЦ плућа <i>Pneumophthisiology and TB</i>	5	5	2	20	32	622	8232	77
ПЕДИЈАТРИЈА <i>Paediatrics</i>	1	1	0	8	18	805	3665	0
Дечје, педијатрија <i>Paediatrics</i>	1	1	0	8	8	565	2723	0
Неонатолошко-педијатријско <i>Neonatology-paediatrics</i>	0	0	0	0	10	240	942	0
ГИНЕКОЛОГИЈА <i>Gynaecology - Obstetrics</i>	6	5	0	40	48	1214	4365	0
Акушерство <i>Obstetrics</i>	4	4	0	24	30	875	3631	0
Гинеколошко-акушерско <i>Gynaecology - obstetrics</i>	1	0	0	4	5	0	0	0
Гинекологија <i>Gynaecology</i>	0	0	0	5	3	252	453	0
Ванболничка породиштва <i>Outpatient maternity units</i>	1	1	0	7	10	87	281	0

4. СТАЦИОНАРНА ЗДРАВСТВЕНА ЗАШТИТА У РЕПУБЛИЦИ СРБИЈИ, 2013.**INPATIENT HEALTH CARE IN REPUBLIC OF SERBIA, 2013****4.1 Здравствени радници, постеле, исписани болесници, болнички дани и умрли***Health workers, beds, discharged patients, hospital days and number of deaths***4.1.2 Домови здравља по одељењима***Primary health care centres by department*

Одељење <i>Department</i>	Лекари <i>Physicians</i>		Остали здр. радници <i>Other health personnel</i>		Постеле <i>Beds</i>	Исписани болесници <i>Discharged patients</i>	Болнички дани <i>Hospital days</i>	Умрли <i>Deaths</i>
	Укупно <i>Total</i>	специјалисти <i>specialists</i>	виша <i>college</i>	средња <i>secondary</i>				
Централна Србија <i>Central Serbia</i>	31	26	6	150	257	7700	69978	308
ИНТЕРНИСТИЧКА <i>Internal</i>	27	22	6	123	216	6178	63363	308
Дијализа и хемодијализа <i>Dialysis</i>	5	4	1	17	22	80	12093	3
Интерно <i>Internal medicine</i>	22	18	5	106	194	6098	51270	305
ПЕДИЈАТРИЈА <i>Paediatrics</i>	1	1	0	8	18	805	3665	0
Дечје, педијатрија <i>Paediatrics</i>	1	1	0	8	8	565	2723	0
Неонатолошко-педијатријско <i>Neonatology-paediatrics</i>	0	0	0	0	10	240	942	0
ГИНЕКОЛОГИЈА <i>Gynaecology - Obstetrics</i>	3	3	0	19	23	717	2950	0
Акушерство <i>Obstetrics</i>	3	3	0	19	22	684	2915	0
Гинекологија <i>Gynaecology</i>	0	0	0	0	1	33	35	0
Војводина <i>Vojvodina</i>	10	8	2	46	82	1417	12310	130
ИНТЕРНИСТИЧКА <i>Internal</i>	7	6	2	25	57	920	10895	130
Интерно <i>Internal medicine</i>	2	1	0	5	25	298	2663	53
Пнеумофтизиологија, ТБЦ плућа <i>Pneumophthisiology and TB</i>	5	5	2	20	32	622	8232	77
ГИНЕКОЛОГИЈА <i>Gynaecology - Obstetrics</i>	3	2	0	21	25	497	1415	0
Акушерство <i>Obstetrics</i>	1	1	0	5	8	191	716	0
Гинеколошко-акушерско <i>Gynaecology - obstetrics</i>	1	0	0	4	5	0	0	0
Гинекологија <i>Gynaecology</i>	0	0	0	5	2	219	418	0
Ванболничка породиштва <i>Outpatient maternity units</i>	1	1	0	7	10	87	281	0

4. СТАЦИОНАРНА ЗДРАВСТВЕНА ЗАШТИТА У РЕПУБЛИЦИ СРБИЈИ, 2013.**INPATIENT HEALTH CARE IN REPUBLIC OF SERBIA, 2013****4.1 Здравствени радници, постеле, исписани болесници, болнички дани и умрли***Health workers, beds, discharged patients, hospital days and number of deaths***4.1.3 Опште болнице по одељењима***General hospitals by department*

Одељење <i>Department</i>	Лекари <i>Physicians</i>		Остали здр. радници <i>Other health personnel</i>		Постеле <i>Beds</i>	Исписани болесници <i>Discharged patients</i>	Болнички дани <i>Hospital days</i>	Умрли <i>Deaths</i>
	Укупно <i>Total</i>	специјалисти <i>specialists</i>	виша <i>college</i>	средња <i>secondary</i>				
Република Србија <i>Republic of Serbia</i>	3450	2820	1173	10014	15102	532408	3462586	20741
ИНТЕРНИСТИЧКА <i>Internal</i>	1203	954	355	3841	5856	193465	1401317	13287
Дерматовенерологија <i>Dermatovenereology</i>	31	31	6	54	82	1824	16177	5
Дијализа и хемодијализа <i>Dialysis</i>	16	12	1	71	8	2986	2907	0
Ендокринологија <i>Endocrinology</i>	6	4	1	11	20	803	5974	5
Гастроентерологија <i>Gastroenterology</i>	5	3	1	10	31	1053	7421	60
Геријатрија <i>Gerontology</i>	6	5	2	16	60	561	8017	31
Инфективно, заразно <i>Infectious diseases</i>	75	69	20	229	419	10419	83265	301
Интерно <i>Internal medicine</i>	615	478	165	1664	2776	105359	719279	6253
Кардиологија, коронарна јединица <i>Cardiology</i>	14	13	3	46	56	2642	12922	138
Нефрологија <i>Nephrology</i>	9	7	1	37	32	1004	10239	84
Неурологија <i>Neurology</i>	173	134	39	949	789	23760	188912	3463
Онкологија <i>Oncology</i>	17	9	14	36	91	2319	21614	65
Пнеумофтизиологија, ТБЦ плућа <i>Pneumophthisiology and TB</i>	153	139	60	429	970	22865	236144	1592
Пријемно <i>Admissions</i>	37	14	7	100	8	8928	8994	208
Продужена нега и лечење <i>Long term care</i>	35	27	28	152	439	4349	61927	821
Радиологија и онкологија <i>Radiology and oncology</i>	11	9	7	37	75	4593	17525	261
ХИРУРГИЈА <i>Surgery</i>	1294	1055	412	3517	4752	184679	1089059	6652
Анестезија-реанимација <i>Anaesthesiology with resuscitation</i>	177	135	59	421	25	1850	4414	201
Дечја хирургија <i>Paediatric surgery</i>	18	17	3	34	76	3391	11920	0

4. СТАЦИОНАРНА ЗДРАВСТВЕНА ЗАШТИТА У РЕПУБЛИЦИ СРБИЈИ, 2013.**INPATIENT HEALTH CARE IN REPUBLIC OF SERBIA, 2013****4.1 Здравствени радници, постеље, исписани болесници, болнички дани и умрли***Health workers, beds, discharged patients, hospital days and number of deaths***4.1.3 Опште болнице по одељењима***General hospitals by department*

(наставак/ continuation)

Одељење <i>Department</i>	Лекари <i>Physicians</i>		Остали здр. радници <i>Other health personnel</i>		Постеље <i>Beds</i>	Исписани болесници <i>Discharged patients</i>	Болнички дани <i>Hospital days</i>	Умрли <i>Deaths</i>
	Укупно <i>Total</i>	специјалисти <i>specialists</i>	виша <i>college</i>	средња <i>secondary</i>				
Хирургија <i>Surgery</i>	470	370	150	1402	2312	94565	547076	5059
Интензивна нега <i>Intensive care</i>	53	42	21	176	63	3968	13483	560
Кардиоваскуларна хирургија <i>Cardiovascular surgery</i>	2	2	0	1	6	20	305	0
Максилофацијална хирургија <i>Maxillofacial surgery</i>	2	2	0	6	24	1043	3032	0
Неурохирургија <i>Neurosurgery</i>	4	3	1	24	22	785	6610	44
Офталмологија <i>Ophthalmology</i>	113	99	35	200	298	12542	52761	3
Операциона сала, операциони блок <i>Operating theatre, operating block</i>	16	12	13	92	0	0	0	0
ОРЛ <i>ENT</i>	129	119	40	246	388	16107	75673	76
Ортопедија са трауматологијом <i>Orthopaedics with traumatology</i>	177	141	61	504	908	23006	227672	436
Пластична хирургија <i>Plastic surgery</i>	5	4	3	13	14	1472	4633	3
Ургентни центар <i>Emergency service</i>	7	5	2	35	0	0	0	0
Урологија <i>Urology</i>	121	104	24	363	616	25930	141480	270
ПЕДИЈАТРИЈА <i>Paediatrics</i>	279	245	68	762	1224	53455	242564	30
Дечје, педијатрија <i>Paediatrics</i>	227	196	48	555	931	40310	180722	16
Деца неуропсихијатрија	2	2	0	2	0	0	0	0
Неонатолошко-педијатријско <i>Neonatology-paediatrics</i>	50	47	20	205	293	13145	61842	14
ГИНЕКОЛОГИЈА <i>Gynaecology - Obstetrics</i>	348	308	163	1069	1911	79050	362761	58
Акушерство <i>Obstetrics</i>	98	94	45	352	773	28650	148122	4
Гинеколошко-акушерско <i>Gynaecology - obstetrics</i>	46	40	36	126	267	9855	50368	6
Гинекологија <i>Gynaecology</i>	203	173	81	591	855	39391	161905	48

4. СТАЦИОНАРНА ЗДРАВСТВЕНА ЗАШТИТА У РЕПУБЛИЦИ СРБИЈИ, 2013.**INPATIENT HEALTH CARE IN REPUBLIC OF SERBIA, 2013****4.1 Здравствени радници, постеље, исписани болесници, болнички дани и умрли***Health workers, beds, discharged patients, hospital days and number of deaths***4.1.3 Опште болнице по одељењима***General hospitals by department*

(наставка/ continuation)

Одељење <i>Department</i>	Лекари <i>Physicians</i>		Остали здр. радници <i>Other health personnel</i>		Постеље <i>Beds</i>	Исписани болесници <i>Discharged patients</i>	Болнички дани <i>Hospital days</i>	Умрли <i>Deaths</i>
	Укупно <i>Total</i>	специјалисти <i>specialists</i>	виша <i>college</i>	средња <i>secondary</i>				
Патологија трудноће <i>Pathology of pregnancy</i>	1	1	1	0	16	1154	2366	0
ПСИХИЈАТРИЈА <i>Psychiatry</i>	212	165	56	523	1081	16983	294547	630
Неуропсихијатрија <i>Neuropsychiatry</i>	43	31	6	105	181	3757	45280	498
Психијатрија <i>Psychiatry</i>	169	134	50	418	900	13226	249267	132
РЕХАБИЛИТАЦИЈА <i>Physical Medicine</i>	26	24	73	99	266	4371	69897	9
Општа рехабилитација <i>General rehabilitation</i>	26	24	73	99	266	4371	69897	9
ОСТАЛО <i>Miscellaneous</i>	88	69	46	203	12	405	2441	75

4. СТАЦИОНАРНА ЗДРАВСТВЕНА ЗАШТИТА У РЕПУБЛИЦИ СРБИЈИ, 2013.**INPATIENT HEALTH CARE IN REPUBLIC OF SERBIA, 2013****4.1 Здравствени радници, постеле, исписани болесници, болнички дани и умрли***Health workers, beds, discharged patients, hospital days and number of deaths***4.1.3 Опште болнице по одељењима***General hospitals by department*

Одељење <i>Department</i>	Лекари <i>Physicians</i>		Остали здр. радници <i>Other health personnel</i>		Постеле <i>Beds</i>	Исписани болесници <i>Discharged patients</i>	Болнички дани <i>Hospital days</i>	Умрли <i>Deaths</i>
	Укупно <i>Total</i>	специјалисти <i>specialists</i>	виша <i>college</i>	средња <i>secondary</i>				
Централна Србија <i>Central Serbia</i>	2521	2089	955	7234	10887	394033	2554539	15432
ИНТЕРНИСТИЧКА <i>Internal</i>	915	731	310	2967	4276	149940	1067758	9819
Дерматовенерологија <i>Dermatovenereology</i>	21	21	5	41	62	1262	12233	4
Дијализа и хемодијализа <i>Dialysis</i>	16	12	1	71	8	2986	2907	0
Ендокринологија <i>Endocrinology</i>	6	4	1	11	20	803	5974	5
Гастроентерологија <i>Gastroenterology</i>	5	3	1	10	31	1053	7421	60
Геријатрија <i>Gerontology</i>	6	5	2	16	60	561	8017	31
Инфективно, заразно <i>Infectious diseases</i>	53	48	15	154	284	7224	56056	173
Интерно <i>Internal medicine</i>	457	358	143	1131	1940	79386	531771	4330
Кардиологија, коронарна јединица <i>Cardiology</i>	14	13	3	46	56	2642	12922	138
Нефрологија <i>Nephrology</i>	9	7	1	37	32	1004	10239	84
Неурологија <i>Neurology</i>	129	104	34	858	587	18431	143792	2714
Онкологија <i>Oncology</i>	12	5	12	18	60	1389	13502	6
Пнеумофтизиологија, ТБЦ плућа <i>Pneumophthisiology and TB</i>	125	116	55	353	763	18246	186895	1168
Пријемно <i>Admissions</i>	31	12	6	85	8	8928	8994	208
Продужена нега и лечење <i>Long term care</i>	25	18	25	110	312	3732	56474	758
Радиологија и онкологија <i>Radiology and oncology</i>	6	5	6	26	53	2293	10561	140
ХИРУРГИЈА <i>Surgery</i>	935	777	357	2463	3333	129549	775802	5108
Анестезија-реанимација <i>Anaesthesiology with resuscitation</i>	133	104	55	291	0	0	0	0

4. СТАЦИОНАРНА ЗДРАВСТВЕНА ЗАШТИТА У РЕПУБЛИЦИ СРБИЈИ, 2013.**INPATIENT HEALTH CARE IN REPUBLIC OF SERBIA, 2013****4.1 Здравствени радници, постеље, исписани болесници, болнички дани и умрли***Health workers, beds, discharged patients, hospital days and number of deaths***4.1.3 Опште болнице по одељењима***General hospitals by department*

(наставак/ continuation)

Одељење <i>Department</i>	Лекари <i>Physicians</i>		Остали здр. радници <i>Other health personnel</i>		Постеље <i>Beds</i>	Исписани болесници <i>Discharged patients</i>	Болнички дани <i>Hospital days</i>	Умрли <i>Deaths</i>
	Укупно <i>Total</i>	специјалисти <i>specialists</i>	виша <i>college</i>	средња <i>secondary</i>				
Дечја хирургија <i>Paediatric surgery</i>	15	14	3	30	56	2626	9481	0
Хирургија <i>Surgery</i>	353	285	137	1029	1655	68129	395297	4193
Интензивна нега <i>Intensive care</i>	25	22	11	77	29	2034	6977	287
Кардиоваскуларна хирургија <i>Cardiovascular surgery</i>	2	2	0	1	6	20	305	0
Максилофацијална хирургија <i>Maxillofacial surgery</i>	0	0	0	0	6	433	1348	0
Неурохирургија <i>Neurosurgery</i>	4	3	1	24	22	785	6610	44
Офталмологија <i>Ophthalmology</i>	82	75	28	151	219	9429	42307	3
Операциона сала, операциони блок <i>Operating theatre, operating block</i>	15	11	11	56	0	0	0	0
ОРЛ <i>ENT</i>	94	87	33	179	279	11081	52287	49
Ортопедија са трауматологијом <i>Orthopaedics with traumatology</i>	124	100	53	354	632	16247	161385	346
Пластична хирургија <i>Plastic surgery</i>	4	3	3	13	14	1472	4633	3
Урологија <i>Urology</i>	84	71	22	258	415	17293	95172	183
ПЕДИЈАТРИЈА <i>Paediatrics</i>	205	186	56	541	937	43044	187623	25
Дечје, педијатрија <i>Paediatrics</i>	163	147	39	386	681	31860	133857	12
Неонатолошко-педијатријско <i>Neonatology-paediatrics</i>	42	39	17	155	256	11184	53766	13
ГИНЕКОЛОГИЈА <i>Gynaecology - Obstetrics</i>	258	230	145	768	1420	57105	263368	38
Акушерство <i>Obstetrics</i>	74	72	43	262	637	22088	117944	0
Гинеколошко-акушерско <i>Gynaecology - obstetrics</i>	28	26	35	60	178	5595	29614	0
Гинекологија <i>Gynaecology</i>	155	131	66	446	589	28268	113444	38
Патологија трудноће <i>Pathology of pregnancy</i>	1	1	1	0	16	1154	2366	0

4. СТАЦИОНАРНА ЗДРАВСТВЕНА ЗАШТИТА У РЕПУБЛИЦИ СРБИЈИ, 2013.**INPATIENT HEALTH CARE IN REPUBLIC OF SERBIA, 2013****4.1 Здравствени радници, постеље, исписани болесници, болнички дани и умрли***Health workers, beds, discharged patients, hospital days and number of deaths***4.1.3 Опште болнице по одељењима***General hospitals by department**(наставак/ continuation)*

Одељење <i>Department</i>	Лекари <i>Physicians</i>		Остали здр. радници <i>Other health personnel</i>		Постеље <i>Beds</i>	Исписани болесници <i>Discharged patients</i>	Болнички дани <i>Hospital days</i>	Умрли <i>Deaths</i>
	Укупно <i>Total</i>	специјалисти <i>specialists</i>	виша <i>college</i>	средња <i>secondary</i>				
ПСИХИЈАТРИЈА <i>Psychiatry</i>	159	124	41	376	809	12084	229251	436
Неуропсихијатрија <i>Neuropsychiatry</i>	23	16	4	58	97	2323	28280	338
Психијатрија <i>Psychiatry</i>	136	108	37	318	712	9761	200971	98
РЕХАБИЛИТАЦИЈА <i>Physical Medicine</i>	17	16	41	60	110	2106	30356	6
Општа рехабилитација <i>General rehabilitation</i>	17	16	41	60	110	2106	30356	6
ОСТАЛО <i>Miscellaneous</i>	32	25	5	59	2	205	381	0

4. СТАЦИОНАРНА ЗДРАВСТВЕНА ЗАШТИТА У РЕПУБЛИЦИ СРБИЈИ, 2013.**INPATIENT HEALTH CARE IN REPUBLIC OF SERBIA, 2013****4.1 Здравствени радници, постеле, исписани болесници, болнички дани и умрли***Health workers, beds, discharged patients, hospital days and number of deaths***4.1.3 Опште болнице по одељењима***General hospitals by department*

(наставак/ continuation)

Одељење <i>Department</i>	Лекари <i>Physicians</i>		Остали здр. радници <i>Other health personnel</i>		Постеле <i>Beds</i>	Исписани болесници <i>Discharged patients</i>	Болнички дани <i>Hospital days</i>	Умрли <i>Deaths</i>
	Укупно <i>Total</i>	специјалисти <i>specialists</i>	виша <i>college</i>	средња <i>secondary</i>				
Војводина <i>Vojvodina</i>	929	731	218	2780	4215	138375	908047	5309
ИНТЕРНИСТИЧКА <i>Internal</i>	288	223	45	874	1580	43525	333559	3468
Дерматовенерологија <i>Dermatovenereology</i>	10	10	1	13	20	562	3944	1
Инфективно, заразно <i>Infectious diseases</i>	22	21	5	75	135	3195	27209	128
Интерно <i>Internal medicine</i>	158	120	22	533	836	25973	187508	1923
Неурологија <i>Neurology</i>	44	30	5	91	202	5329	45120	749
Онкологија <i>Oncology</i>	5	4	2	18	31	930	8112	59
Пнеумофтизиологија, ТБЦ плућа <i>Pneumophthisiology and TB</i>	28	23	5	76	207	4619	49249	424
Пријемно <i>Admissions</i>	6	2	1	15	0	0	0	0
Продужена нега и лечење <i>Long term care</i>	10	9	3	42	127	617	5453	63
Радиологија и онкологија <i>Radiology and oncology</i>	5	4	1	11	22	2300	6964	121
ХИРУРГИЈА <i>Surgery</i>	359	278	55	1054	1419	55130	313257	1544
Анестезија-реанимација <i>Anaesthesiology with resuscitation</i>	44	31	4	130	25	1850	4414	201
Дечја хирургија <i>Paediatric surgery</i>	3	3	0	4	20	765	2439	0
Хирургија <i>Surgery</i>	117	85	13	373	657	26436	151779	866
Интензивна нега <i>Intensive care</i>	28	20	10	99	34	1934	6506	273
Максилофацијална хирургија <i>Maxillofacial surgery</i>	2	2	0	6	18	610	1684	0
Офталмологија <i>Ophthalmology</i>	31	24	7	49	79	3113	10454	0
Операциона сала, операциони блок <i>Operating theatre, operating block</i>	1	1	2	36	0	0	0	0

4. СТАЦИОНАРНА ЗДРАВСТВЕНА ЗАШТИТА У РЕПУБЛИЦИ СРБИЈИ, 2013.**INPATIENT HEALTH CARE IN REPUBLIC OF SERBIA, 2013****4.1 Здравствени радници, постеље, исписани болесници, болнички дани и умрли***Health workers, beds, discharged patients, hospital days and number of deaths***4.1.3 Опште болнице по одељењима***General hospitals by department*

(наставак/ continuation)

Одељење <i>Department</i>	Лекари <i>Physicians</i>		Остали здр. радници <i>Other health personnel</i>		Постеље <i>Beds</i>	Исписани болесници <i>Discharged patients</i>	Болнички дани <i>Hospital days</i>	Умрли <i>Deaths</i>
	Укупно <i>Total</i>	специјалисти <i>specialists</i>	виша <i>college</i>	средња <i>secondary</i>				
ОРЛ <i>ENT</i>	35	32	7	67	109	5026	23386	27
Ортопедија са трауматологијом <i>Orthopaedics with traumatology</i>	53	41	8	150	276	6759	66287	90
Пластична хирургија <i>Plastic surgery</i>	1	1	0	0	0	0	0	0
Ургентни центар <i>Emergency service</i>	7	5	2	35	0	0	0	0
Урологија <i>Urology</i>	37	33	2	105	201	8637	46308	87
ПЕДИЈАТРИЈА <i>Paediatrics</i>	74	59	12	221	287	10411	54941	5
Дечје, педијатрија <i>Paediatrics</i>	64	49	9	169	250	8450	46865	4
Деца неуропсихијатрија	2	2	0	2	0	0	0	0
Неонатолошко-педијатријско <i>Neonatology-paediatrics</i>	8	8	3	50	37	1961	8076	1
ГИНЕКОЛОГИЈА <i>Gynaecology - Obstetrics</i>	90	78	18	301	491	21945	99393	20
Акушерство <i>Obstetrics</i>	24	22	2	90	136	6562	30178	4
Гинеколошко-акушерско <i>Gynaecology - obstetrics</i>	18	14	1	66	89	4260	20754	6
Гинекологија <i>Gynaecology</i>	48	42	15	145	266	11123	48461	10
ПСИХИЈАТРИЈА <i>Psychiatry</i>	53	41	15	147	272	4899	65296	194
Неуропсихијатрија <i>Neuropsychiatry</i>	20	15	2	47	84	1434	17000	160
Психијатрија <i>Psychiatry</i>	33	26	13	100	188	3465	48296	34
РЕХАБИЛИТАЦИЈА <i>Physical Medicine</i>	9	8	32	39	156	2265	39541	3
Општа рехабилитација <i>General rehabilitation</i>	9	8	32	39	156	2265	39541	3
ОСТАЛО <i>Miscellaneous</i>	56	44	41	144	10	200	2060	75

4. СТАЦИОНАРНА ЗДРАВСТВЕНА ЗАШТИТА У РЕПУБЛИЦИ СРБИЈИ, 2013.**INPATIENT HEALTH CARE IN REPUBLIC OF SERBIA, 2013****4.1 Здравствени радници, постеље, исписани болесници, болнички дани и умрли***Health workers, beds, discharged patients, hospital days and number of deaths***4.1.4 Специјалне болнице по одељењима***Special hospitals by department*

Одељење <i>Department</i>	Лекари <i>Physicians</i>		Остали здр. радници <i>Other health personnel</i>		Постеље <i>Beds</i>	Исписани болесници <i>Discharged patients</i>	Болнички дани <i>Hospital days</i>	Умрли <i>Deaths</i>
	Укупно <i>Total</i>	специјалисти <i>specialists</i>	виша <i>college</i>	средња <i>secondary</i>				
Република Србија <i>Republic of Serbia</i>	589	434	476	2004	8683	88442	2400974	3046
ИНТЕРНИСТИЧКА <i>Internal</i>	171	115	84	495	1176	20210	299771	2020
Цереброваскуларна обољења <i>Cerebrovascular diseases</i>	82	55	33	208	250	5716	67573	1110
Интерно <i>Internal medicine</i>	10	4	3	34	127	4186	34139	216
Нефрологија <i>Nephrology</i>	5	2	1	17	30	1007	10610	86
Неурологија <i>Neurology</i>	10	8	5	50	104	1632	22882	198
Пнеумофтизиологија, ТБЦ плућа <i>Pneumophthisiology and TB</i>	55	38	30	168	595	5895	139387	410
Реуматологија <i>Rheumatology</i>	9	8	12	18	70	1774	25180	0
ХИРУРГИЈА <i>Surgery</i>	0	0	0	0	15	417	4211	0
Офталмологија <i>Ophthalmology</i>	0	0	0	0	15	417	4211	0
ПСИХИЈАТРИЈА <i>Psychiatry</i>	204	142	92	765	3435	7975	1215768	595
Алкохолизам и наркоманија <i>Alcohol and drug abuse</i>	10	10	7	36	65	1063	16947	0
Неуропсихијатрија <i>Neuropsychiatry</i>	7	5	2	45	212	391	55307	84
Психијатрија <i>Psychiatry</i>	187	127	83	684	3158	6521	1143514	511
РЕХАБИЛИТАЦИЈА <i>Physical Medicine</i>	210	173	276	720	4057	59840	881224	431
Дечја рехабилитација <i>Paediatric rehabilitation</i>	1	1	2	1	7	37	676	0
Општа рехабилитација <i>General rehabilitation</i>	22	16	32	86	1091	13077	118368	7
Рехабилитација болести крви <i>Rehabilitation of blood diseases</i>	3	0	0	13	90	819	20509	0
Рехабилитација церебралне парализе <i>Rehabilitation of cerebral palsy</i>	6	5	20	27	110	246	23071	0
Рехабилитација дископатије <i>Rehabilitation of discopathy</i>	17	17	32	69	440	6384	96918	0

4. СТАЦИОНАРНА ЗДРАВСТВЕНА ЗАШТИТА У РЕПУБЛИЦИ СРБИЈИ, 2013.**INPATIENT HEALTH CARE IN REPUBLIC OF SERBIA, 2013****4.1 Здравствени радници, постеле, исписани болесници, болнички дани и умрли***Health workers, beds, discharged patients, hospital days and number of deaths***4.1.4 Специјалне болнице по одељењима***Special hospitals by department*

(наставка/ continuation)

Одељење <i>Department</i>	Лекари <i>Physicians</i>		Остали здр. радници <i>Other health personnel</i>		Постеле <i>Beds</i>	Исписани болесници <i>Discharged patients</i>	Болнички дани <i>Hospital days</i>	Умрли <i>Deaths</i>
	Укупно <i>Total</i>	специјалисти <i>specialists</i>	виша college	средња secondary				
Рехабилитација дистрофије, плегије и дископатије <i>Rehabilitation of dystrophy, plegia and discopathy</i>	12	8	15	35	180	3895	65700	0
Рехабилитација хипертиреозе <i>Rehabilitation of hyperthyroidism</i>	3	3	4	14	72	1094	16805	0
Рехабилитација и ортопедска протетика <i>Rehabilitation and orthopaedic prosthetics</i>	12	12	4	41	180	521	48278	2
Рехабилитација неспецифичних болести плућа <i>Rehabilitation of non-specific lung diseases</i>	27	19	5	46	23	1442	21410	0
Рехабилитација неуролошких и посттрауматских стања <i>Rehabilitation of neurological and post-traumatic disorders</i>	36	34	91	223	769	7229	177281	401
Рехабилитација органа за варење и дијабета <i>Rehabilitation of digestive organs and diabetes</i>	48	40	43	87	529	17277	175463	3
Рехабилитација посттрауматских стања и реуматских болести <i>Rehabilitation of post-traumatic conditions and rheumatic diseases</i>	10	8	16	43	426	6175	80247	1
Рехабилитација реуматских и гинеколошких обољења <i>Rehabilitation of rheumatic and gynaecological diseases</i>	13	10	12	35	140	1644	36498	17
ОСТАЛО <i>Miscellaneous</i>	4	4	24	24	0	0	0	0
СТОМАТОЛОГИЈА <i>Dentistry</i>	0	0	0	0	0	0	0	0

4. СТАЦИОНАРНА ЗДРАВСТВЕНА ЗАШТИТА У РЕПУБЛИЦИ СРБИЈИ, 2013.**INPATIENT HEALTH CARE IN REPUBLIC OF SERBIA, 2013****4.1 Здравствени радници, постеле, исписани болесници, болнички дани и умрли***Health workers, beds, discharged patients, hospital days and number of deaths***4.1.4 Специјалне болнице по одељењима***Special hospitals by department*

Одељење <i>Department</i>	Лекари <i>Physicians</i>		Остали здр. радници <i>Other health personnel</i>		Постеле <i>Beds</i>	Исписани болесници <i>Discharged patients</i>	Болнички дани <i>Hospital days</i>	Умрли <i>Deaths</i>
	Укупно <i>Total</i>	специјалисти <i>specialists</i>	виша <i>college</i>	средња <i>secondary</i>				
Централна Србија <i>Central Serbia</i>	413	300	302	1198	4788	67154	1416362	1729
ИНТЕРНИСТИЧКА <i>Internal</i>	133	85	56	343	642	14343	182288	1533
Цереброваскуларна обољења <i>Cerebrovascular diseases</i>	82	55	33	208	250	5716	67573	1110
Интерно <i>Internal medicine</i>	10	4	3	34	127	4186	34139	216
Нефрологија <i>Nephrology</i>	5	2	1	17	30	1007	10610	86
Пнеумофтизиологија, ТБЦ плућа <i>Pneumophthisiology and TB</i>	36	24	19	84	235	3434	69966	121
ХИРУРГИЈА <i>Surgery</i>	0	0	0	0	15	417	4211	0
Офталмологија <i>Ophthalmology</i>	0	0	0	0	15	417	4211	0
ПСИХИЈАТРИЈА <i>Psychiatry</i>	117	84	58	398	1365	5300	614821	167
Алкохолизам и наркоманија <i>Alcohol and drug abuse</i>	10	10	7	36	65	1063	16947	0
Психијатрија <i>Psychiatry</i>	107	74	51	362	1300	4237	597874	167
РЕХАБИЛИТАЦИЈА <i>Physical Medicine</i>	160	128	164	438	2766	47094	615042	29
Општа рехабилитација <i>General rehabilitation</i>	11	8	19	44	696	9751	63794	7
Рехабилитација болести крви <i>Rehabilitation of blood diseases</i>	3	0	0	13	90	819	20509	0
Рехабилитација церебралне парализе <i>Rehabilitation of cerebral palsy</i>	6	5	20	27	110	246	23071	0
Рехабилитација дископатије <i>Rehabilitation of discopathy</i>	17	17	32	69	440	6384	96918	0
Рехабилитација дистрофије, плегије и дископатије <i>Rehabilitation of dystrophy, plegia and discopathy</i>	12	8	15	35	180	3895	65700	0
Рехабилитација хипертиреозе <i>Rehabilitation of hyperthyroidism</i>	3	3	4	14	72	1094	16805	0

4. СТАЦИОНАРНА ЗДРАВСТВЕНА ЗАШТИТА У РЕПУБЛИЦИ СРБИЈИ, 2013.***INPATIENT HEALTH CARE IN REPUBLIC OF SERBIA, 2013*****4.1 Здравствени радници, постеље, исписани болесници, болнички дани и умрли***Health workers, beds, discharged patients, hospital days and number of deaths***4.1.4 Специјалне болнице по одељењима***Special hospitals by department*

(наставак/ continuation)

Одељење <i>Department</i>	Лекари <i>Physicians</i>		Остали здр. радници <i>Other health personnel</i>		Постеље <i>Beds</i>	Исписани болесници <i>Discharged patients</i>	Болнички дани <i>Hospital days</i>	Умрли <i>Deaths</i>
	Укупно <i>Total</i>	специјалисти <i>specialists</i>	виша <i>college</i>	средња <i>secondary</i>				
Рехабилитација и ортопедска протетика <i>Rehabilitation and orthopaedic prosthetics</i>	12	12	4	41	180	521	48278	2
Рехабилитација неспецифичних болести плућа <i>Rehabilitation of non-specific lung diseases</i>	27	19	5	46	23	1442	21410	0
Рехабилитација органа за варење и дијабета <i>Rehabilitation of digestive organs and diabetes</i>	48	40	43	87	529	17277	175463	3
Рехабилитација посттрауматских стања и реуматских болести <i>Rehabilitation of post-traumatic conditions and rheumatic diseases</i>	8	6	10	27	306	4021	46596	0
Рехабилитација реуматских и гинеколошких обољења <i>Rehabilitation of rheumatic and gynaecological diseases</i>	13	10	12	35	140	1644	36498	17
ОСТАЛО <i>Miscellaneous</i>	3	3	24	19	0	0	0	0
СТОМАТОЛОГИЈА <i>Dentistry</i>	0	0	0	0	0	0	0	0
Стоматологија <i>Dentistry</i>	0	0	0	0	0	0	0	0

4. СТАЦИОНАРНА ЗДРАВСТВЕНА ЗАШТИТА У РЕПУБЛИЦИ СРБИЈИ, 2013.**INPATIENT HEALTH CARE IN REPUBLIC OF SERBIA, 2013****4.1 Здравствени радници, постеље, исписани болесници, болнички дани и умрли***Health workers, beds, discharged patients, hospital days and number of deaths***4.1.4 Специјалне болнице по одељењима***Special hospitals by department*

(наставак/ continuation)

Одељење <i>Department</i>	Лекари <i>Physicians</i>		Остали здр. радници <i>Other health personnel</i>		Постеље <i>Beds</i>	Исписани болесници <i>Discharged patients</i>	Болнички дани <i>Hospital days</i>	Умрли <i>Deaths</i>
	Укупно <i>Total</i>	специјалисти <i>specialists</i>	виша <i>college</i>	средња <i>secondary</i>				
Војводина <i>Vojvodina</i>	176	134	174	806	3895	21288	984612	1317
ИНТЕРНИСТИЧКА <i>Internal</i>	38	30	28	152	534	5867	117483	487
Неурологија <i>Neurology</i>	10	8	5	50	104	1632	22882	198
Пнеумофтизиологија, ТБЦ плућа <i>Pneumophthisiology and TB</i>	19	14	11	84	360	2461	69421	289
Реуматологија <i>Rheumatology</i>	9	8	12	18	70	1774	25180	0
ПСИХИЈАТРИЈА <i>Psychiatry</i>	87	58	34	367	2070	2675	600947	428
Неуропсихијатрија <i>Neuropsychiatry</i>	7	5	2	45	212	391	55307	84
Психијатрија <i>Psychiatry</i>	80	53	32	322	1858	2284	545640	344
РЕХАБИЛИТАЦИЈА <i>Physical Medicine</i>	50	45	112	282	1291	12746	266182	402
Дечја рехабилитација <i>Paediatric rehabilitation</i>	1	1	2	1	7	37	676	0
Општа рехабилитација <i>General rehabilitation</i>	11	8	13	42	395	3326	54574	0
Рехабилитација неуролошких и посттрауматских стања <i>Rehabilitation of neurological and post-traumatic disorders</i>	36	34	91	223	769	7229	177281	401
Рехабилитација посттрауматских стања и реуматских болести <i>Rehabilitation of post-traumatic conditions and rheumatic diseases</i>	2	2	6	16	120	2154	33651	1
ОСТАЛО <i>Miscellaneous</i>	1	1	0	5	0	0	0	0

4. СТАЦИОНАРНА ЗДРАВСТВЕНА ЗАШТИТА У РЕПУБЛИЦИ СРБИЈИ, 2013.**INPATIENT HEALTH CARE IN REPUBLIC OF SERBIA, 2013****4.1 Здравствени радници, постеље, исписани болесници, болнички дани и умрли***Health workers, beds, discharged patients, hospital days and number of deaths***4.1.5 Заводи по одељењима***Institutes (zavodi) by department*

Одељење <i>Department</i>	Лекари <i>Physicians</i>		Остали здр. радници <i>Other health personnel</i>		Постеље <i>Beds</i>	Исписани болесници <i>Discharged patients</i>	Болнички дани <i>Hospital days</i>	Умрли <i>Deaths</i>
	Укупно <i>Total</i>	специјалисти <i>specialists</i>	виша <i>college</i>	средња <i>secondary</i>				
Република Србија <i>Republic of Serbia</i>	5	4	1	18	80	1996	18752	0
ИНТЕРНИСТИЧКА <i>Internal</i>	4	3	1	6	20	747	2505	0
Здравствена заштита студената <i>Student health care</i>	4	3	1	6	20	747	2505	0
РЕХАБИЛИТАЦИЈА <i>Physical Medicine</i>	1	1	0	12	60	1249	16247	0
Рехабилитација психофизичких и говорних поремећаја <i>Rehabilitation of psychosomatic and speech disorders</i>	1	1	0	12	60	1249	16247	0

4. СТАЦИОНАРНА ЗДРАВСТВЕНА ЗАШТИТА У РЕПУБЛИЦИ СРБИЈИ, 2013.**INPATIENT HEALTH CARE IN REPUBLIC OF SERBIA, 2013****4.1 Здравствени радници, постеље, исписани болесници, болнички дани и умрли***Health workers, beds, discharged patients, hospital days and number of deaths***4.1.5 Заводи по одељењима***Institutes (zavodi) by department*

Одељење <i>Department</i>	Лекари <i>Physicians</i>		Остали здр. радници <i>Other health personnel</i>		Постеље <i>Beds</i>	Исписани болесници <i>Discharged patients</i>	Болнички дани <i>Hospital days</i>	Умрли <i>Deaths</i>
	Укупно <i>Total</i>	специјалисти <i>specialists</i>	виша <i>college</i>	средња <i>secondary</i>				
Централна Србија <i>Central Serbia</i>	5	4	1	18	80	1996	18752	0
ИНТЕРНИСТИЧКА <i>Internal</i>	4	3	1	6	20	747	2505	0
Здравствена заштита студената <i>Student health care</i>	4	3	1	6	20	747	2505	0
РЕХАБИЛИТАЦИЈА <i>Physical Medicine</i>	1	1	0	12	60	1249	16247	0
Рехабилитација психофизичких и говорних поремећаја <i>Rehabilitation of psychosomatic and speech disorders</i>	1	1	0	12	60	1249	16247	0

4. СТАЦИОНАРНА ЗДРАВСТВЕНА ЗАШТИТА У РЕПУБЛИЦИ СРБИЈИ, 2013.**INPATIENT HEALTH CARE IN REPUBLIC OF SERBIA, 2013****4.1 Здравствени радници, постеле, исписани болесници, болнички дани и умрли***Health workers, beds, discharged patients, hospital days and number of deaths***4.1.6 Институте по одељењима***Institutes by department*

Одељење <i>Department</i>	Лекари <i>Physicians</i>		Остали здр. радници <i>Other health personnel</i>		Постеле <i>Beds</i>	Исписани болесници <i>Discharged patients</i>	Болнички дани <i>Hospital days</i>	Умрли <i>Deaths</i>
	Укупно <i>Total</i>	специјалисти <i>specialists</i>	виша <i>college</i>	средња <i>secondary</i>				
Република Србија <i>Republic of Serbia</i>	984	779	812	2334	4047	121134	1215655	1580
ИНТЕРНИСТИЧКА <i>Internal</i>	323	230	320	631	1204	41428	354155	1004
Дијагностика и медицина рада, професионалне болести <i>Diagnostics and occupational medicine, professional diseases</i>	8	6	3	11	40	1101	9982	0
Кардиологија, коронарна јединица <i>Cardiology</i>	60	42	109	74	145	5927	40871	401
Пнеумофтизиологија, ТБЦ плућа <i>Pneumophthisiology and TB</i>	58	46	54	93	252	5803	73518	372
Радиологија и онкологија <i>Radiology and oncology</i>	170	117	140	389	597	23329	196589	231
Реуматологија <i>Rheumatology</i>	27	19	14	64	170	5268	33195	0
ХИРУРГИЈА <i>Surgery</i>	333	267	266	915	1117	37211	306056	305
Дечја хирургија <i>Paediatric surgery</i>	88	67	24	271	207	7669	49310	40
Дечја офталмологија <i>Paediatric ophthalmology</i>	2	2	0	0	5	55	429	0
Дечје ОРЛ <i>Paediatric ENT</i>	6	5	1	1	22	2108	6708	0
Грудна хирургија <i>Thoracic surgery</i>	19	15	28	35	60	1725	10635	24
Интензивна нега <i>Intensive care</i>	0	0	0	0	23	6511	6511	0
Кардиоваскуларна хирургија <i>Cardiovascular surgery</i>	133	113	173	300	280	10173	77783	183
Ортопедија са трауматологијом <i>Orthopaedics with traumatology</i>	85	65	40	308	520	8970	154680	58
ПЕДИЈАТРИЈА <i>Paediatrics</i>	156	128	72	484	582	15827	150119	174
Дечје, педијатрија <i>Paediatrics</i>	121	102	47	334	422	14875	107470	82
Одељење за превремено рођену децу <i>Premature birth unit</i>	35	26	25	150	160	952	42649	92
ГИНЕКОЛОГИЈА <i>Gynaecology - Obstetrics</i>	2	2	0	12	38	4153	7284	0

4. СТАЦИОНАРНА ЗДРАВСТВЕНА ЗАШТИТА У РЕПУБЛИЦИ СРБИЈИ, 2013.**INPATIENT HEALTH CARE IN REPUBLIC OF SERBIA, 2013****4.1 Здравствени радници, постеље, исписани болесници, болнички дани и умрли***Health workers, beds, discharged patients, hospital days and number of deaths***4.1.6 Институты по одељењима***Institutes by department*

(наставак/ continuation)

Одељење <i>Department</i>	Лекари <i>Physicians</i>		Остали здр. радници <i>Other health personnel</i>		Постеље <i>Beds</i>	Исписани болесници <i>Discharged patients</i>	Болнички дани <i>Hospital days</i>	Умрли <i>Deaths</i>
	Укупно <i>Total</i>	специјалисти <i>specialists</i>	виша <i>college</i>	средња <i>secondary</i>				
Гинекологија <i>Gynaecology</i>	2	2	0	12	38	4153	7284	0
ПСИХИЈАТРИЈА <i>Psychiatry</i>	23	18	19	29	120	1334	44305	0
Алкохолизам и наркоманија <i>Alcohol and drug abuse</i>	3	3	6	3	27	150	9006	0
Дечја неуропсихијатрија <i>Paediatric neuropsychiatry</i>	4	4	5	6	20	311	5586	0
Психијатрија <i>Psychiatry</i>	16	11	8	20	73	873	29713	0
РЕХАБИЛИТАЦИЈА <i>Physical Medicine</i>	108	101	109	218	986	21181	353736	97
Дечја рехабилитација <i>Paediatric rehabilitation</i>	12	11	27	20	56	787	10460	0
Општа рехабилитација <i>General rehabilitation</i>	34	32	74	119	300	6483	143206	71
Рехабилитација интерних болести <i>Rehabilitation of internal diseases</i>	9	9	4	18	80	1296	25621	2
Рехабилитација реуматских и срчаних обољења <i>Rehabilitation of rheumatic and heart diseases</i>	53	49	4	61	550	12615	174449	24
ОСТАЛО <i>Miscellaneous</i>	39	33	26	45	0	0	0	0

4. СТАЦИОНАРНА ЗДРАВСТВЕНА ЗАШТИТА У РЕПУБЛИЦИ СРБИЈИ, 2013.**INPATIENT HEALTH CARE IN REPUBLIC OF SERBIA, 2013****4.1 Здравствени радници, постеле, исписани болесници, болнички дани и умрли***Health workers, beds, discharged patients, hospital days and number of deaths***4.1.6 Институте по одељењима***Institutes by department*

Одељење <i>Department</i>	Лекари <i>Physicians</i>		Остали здр. радници <i>Other health personnel</i>		Постеле <i>Beds</i>	Исписани болесници <i>Discharged patients</i>	Болнички дани <i>Hospital days</i>	Умрли <i>Deaths</i>
	Укупно <i>Total</i>	специјалисти <i>specialists</i>	виша <i>college</i>	средња <i>secondary</i>				
Централна Србија <i>Central Serbia</i>	635	495	501	1598	2898	78118	915210	563
ИНТЕРНИСТИЧКА <i>Internal</i>	142	90	141	316	568	18756	169831	88
Дијагностика и медицина рада, професионалне болести <i>Diagnostics and occupational medicine, professional diseases</i>	8	6	3	11	40	1101	9982	0
Радиологија и онкологија <i>Radiology and oncology</i>	107	65	124	241	358	12387	126654	88
Реуматологија <i>Rheumatology</i>	27	19	14	64	170	5268	33195	0
ХИРУРГИЈА <i>Surgery</i>	240	190	167	709	872	24327	256988	232
Дечја хирургија <i>Paediatric surgery</i>	44	31	18	166	125	4218	32834	36
Дечја офталмологија <i>Paediatric ophthalmology</i>	2	2	0	0	5	55	429	0
Дечје ОРЛ <i>Paediatric ENT</i>	6	5	1	1	22	2108	6708	0
Кардиоваскуларна хирургија <i>Cardiovascular surgery</i>	103	87	108	234	200	8976	62337	138
Ортопедија са трауматологијом <i>Orthopaedics with traumatology</i>	85	65	40	308	520	8970	154680	58
ПЕДИЈАТРИЈА <i>Paediatrics</i>	90	69	58	288	356	9029	92505	146
Дечје, педијатрија <i>Paediatrics</i>	55	43	33	138	196	8077	49856	54
Одељење за превремено рођену децу <i>Premature birth unit</i>	35	26	25	150	160	952	42649	92
ГИНЕКОЛОГИЈА <i>Gynaecology - Obstetrics</i>	2	2	0	12	38	4153	7284	0
Гинекологија <i>Gynaecology</i>	2	2	0	12	38	4153	7284	0
ПСИХИЈАТРИЈА <i>Psychiatry</i>	23	18	19	29	120	1334	44305	0
Алкохолизам и наркоманија <i>Alcohol and drug abuse</i>	3	3	6	3	27	150	9006	0
Дечја неуропсихијатрија <i>Paediatric neuropsychiatry</i>	4	4	5	6	20	311	5586	0
Психијатрија <i>Psychiatry</i>	16	11	8	20	73	873	29713	0

4. СТАЦИОНАРНА ЗДРАВСТВЕНА ЗАШТИТА У РЕПУБЛИЦИ СРБИЈИ, 2013.**INPATIENT HEALTH CARE IN REPUBLIC OF SERBIA, 2013****4.1 Здравствени радници, постеље, исписани болесници, болнички дани и умрли***Health workers, beds, discharged patients, hospital days and number of deaths***4.1.6 Институты по одељењима***Institutes by department**(наставак/ continuation)*

Одељење <i>Department</i>	Лекари <i>Physicians</i>		Остали здр. радници <i>Other health personnel</i>		Постеље <i>Beds</i>	Исписани болесници <i>Discharged patients</i>	Болнички дани <i>Hospital days</i>	Умрли <i>Deaths</i>
	Укупно <i>Total</i>	специјалисти <i>specialists</i>	виша <i>college</i>	средња <i>secondary</i>				
РЕХАБИЛИТАЦИЈА <i>Physical Medicine</i>	99	93	90	199	944	20519	344297	97
Дечја рехабилитација <i>Paediatric rehabilitation</i>	3	3	8	1	14	125	1021	0
Општа рехабилитација <i>General rehabilitation</i>	34	32	74	119	300	6483	143206	71
Рехабилитација интерних болести <i>Rehabilitation of internal diseases</i>	9	9	4	18	80	1296	25621	2
Рехабилитација реуматских и срчаних обољења <i>Rehabilitation of rheumatic and heart diseases</i>	53	49	4	61	550	12615	174449	24
ОСТАЛО <i>Miscellaneous</i>	39	33	26	45	0	0	0	0

4. СТАЦИОНАРНА ЗДРАВСТВЕНА ЗАШТИТА У РЕПУБЛИЦИ СРБИЈИ, 2013.**INPATIENT HEALTH CARE IN REPUBLIC OF SERBIA, 2013****4.1 Здравствени радници, постеље, исписани болесници, болнички дани и умрли***Health workers, beds, discharged patients, hospital days and number of deaths***4.1.6 Институте по одељењима***Institutes by department*

(наставак/ continuation)

Одељење <i>Department</i>	Лекари <i>Physicians</i>		Остали здр. радници <i>Other health personnel</i>		Постеље <i>Beds</i>	Исписани болесници <i>Discharged patients</i>	Болнички дани <i>Hospital days</i>	Умрли <i>Deaths</i>
	Укупно <i>Total</i>	специјалисти <i>specialists</i>	виша <i>college</i>	средња <i>secondary</i>				
Војводина <i>Vojvodina</i>	349	284	311	736	1149	43016	300445	1017
ИНТЕРНИСТИЧКА <i>Internal</i>	181	140	179	315	636	22672	184324	916
Кардиологија, коронарна јединица <i>Cardiology</i>	60	42	109	74	145	5927	40871	401
Пнеумфтизиологија, ТБЦ плућа <i>Pneumophthisiology and TB</i>	58	46	54	93	252	5803	73518	372
Радиологија и онкологија <i>Radiology and oncology</i>	63	52	16	148	239	10942	69935	143
ХИРУРГИЈА <i>Surgery</i>	93	77	99	206	245	12884	49068	73
Дечја хирургија <i>Paediatric surgery</i>	44	36	6	105	82	3451	16476	4
Грудна хирургија <i>Thoracic surgery</i>	19	15	28	35	60	1725	10635	24
Интензивна нега <i>Intensive care</i>	0	0	0	0	23	6511	6511	0
Кардиоваскуларна хирургија <i>Cardiovascular surgery</i>	30	26	65	66	80	1197	15446	45
ПЕДИЈАТРИЈА <i>Paediatrics</i>	66	59	14	196	226	6798	57614	28
Дечје, педијатрија <i>Paediatrics</i>	66	59	14	196	226	6798	57614	28
РЕХАБИЛИТАЦИЈА <i>Physical Medicine</i>	9	8	19	19	42	662	9439	0
Дечја рехабилитација <i>Paediatric rehabilitation</i>	9	8	19	19	42	662	9439	0

4. СТАЦИОНАРНА ЗДРАВСТВЕНА ЗАШТИТА У РЕПУБЛИЦИ СРБИЈИ, 2013.**INPATIENT HEALTH CARE IN REPUBLIC OF SERBIA, 2013****4.1 Здравствени радници, постеље, исписани болесници, болнички дани и умрли***Health workers, beds, discharged patients, hospital days and number of deaths***4.1.7 Клинике по одељењима***Clinics by department*

Одељење <i>Department</i>	Лекари <i>Physicians</i>		Остали здр. радници <i>Other health personnel</i>		Постеље <i>Beds</i>	Исписани болесници <i>Discharged patients</i>	Болнички дани <i>Hospital days</i>	Умрли <i>Deaths</i>
	Укупно <i>Total</i>	специјалисти <i>specialists</i>	виша <i>college</i>	средња <i>secondary</i>				
Република Србија <i>Republic of Serbia</i>	215	191	178	582	957	35259	265462	76
ХИРУРГИЈА <i>Surgery</i>	56	54	18	144	152	6802	42961	54
Анестезија-реанимација <i>Anaesthesiology with resuscitation</i>	26	24	6	28	0	0	0	0
Дечја хирургија <i>Paediatric surgery</i>	25	25	10	84	144	6619	40694	26
Интензивна нега <i>Intensive care</i>	4	4	0	10	8	183	2267	28
Операциона сала, операциони блок <i>Operating theatre, operating block</i>	1	1	2	22	0	0	0	0
ПЕДИЈАТРИЈА <i>Paediatrics</i>	46	34	16	141	132	7534	29892	8
Дечја пнеумофизиологија <i>Paediatric pneumophysiology</i>	4	4	1	9	20	1086	6040	1
Дечје интернистичко <i>Paediatric internal medicine</i>	19	14	4	42	83	4767	14629	4
Дечје, педијатрија <i>Paediatrics</i>	3	3	3	8	19	1360	6445	1
Неонатолошко-педијатријско <i>Neonatology-paediatrics</i>	20	13	8	82	10	321	2778	2
ГИНЕКОЛОГИЈА <i>Gynaecology - Obstetrics</i>	60	55	28	140	330	17876	78922	3
Акушерство <i>Obstetrics</i>	9	9	5	30	120	6645	35047	0
Гинекологија <i>Gynaecology</i>	51	46	23	110	210	11231	43875	3
ПСИХИЈАТРИЈА <i>Psychiatry</i>	8	7	2	12	45	644	10034	0
Дечја неуропсихијатрија <i>Paediatric neuropsychiatry</i>	8	7	2	12	45	644	10034	0
РЕХАБИЛИТАЦИЈА <i>Physical Medicine</i>	27	24	105	101	298	2403	103653	11
Дечја рехабилитација <i>Paediatric rehabilitation</i>	5	4	26	21	48	358	17631	0
Општа рехабилитација <i>General rehabilitation</i>	7	7	37	30	105	924	34982	1

4. СТАЦИОНАРНА ЗДРАВСТВЕНА ЗАШТИТА У РЕПУБЛИЦИ СРБИЈИ, 2013.**INPATIENT HEALTH CARE IN REPUBLIC OF SERBIA, 2013****4.1 Здравствени радници, постеље, исписани болесници, болнички дани и умрли***Health workers, beds, discharged patients, hospital days and number of deaths***4.1.7 Клинике по одељењима***Clinics by department**(наставак/ continuation)*

Одељење <i>Department</i>	Лекари <i>Physicians</i>		Остали здр. радници <i>Other health personnel</i>		Постеље <i>Beds</i>	Исписани болесници <i>Discharged patients</i>	Болнички дани <i>Hospital days</i>	Умрли <i>Deaths</i>
	Укупно <i>Total</i>	специјалисти <i>specialists</i>	виша <i>college</i>	средња <i>secondary</i>				
Рехабилитација параплегије, квадриплегије и хемиплегије <i>Rehabilitation of paraplegia, quadriplegia and hemiplegia</i>	15	13	42	50	145	1121	51040	10
ОСТАЛО <i>Miscellaneous</i>	18	17	9	44	0	0	0	0

4. СТАЦИОНАРНА ЗДРАВСТВЕНА ЗАШТИТА У РЕПУБЛИЦИ СРБИЈИ, 2013.**INPATIENT HEALTH CARE IN REPUBLIC OF SERBIA, 2013****4.1 Здравствени радници, постеље, исписани болесници, болнички дани и умрли***Health workers, beds, discharged patients, hospital days and number of deaths***4.1.7 Клинике по одељењима***Clinics by department*

Одељење <i>Department</i>	Лекари <i>Physicians</i>		Остали здр. радници <i>Other health personnel</i>		Постеље <i>Beds</i>	Исписани болесници <i>Discharged patients</i>	Болнички дани <i>Hospital days</i>	Умрли <i>Deaths</i>
	Укупно <i>Total</i>	специјалисти <i>specialists</i>	виша <i>college</i>	средња <i>secondary</i>				
Централна Србија <i>Central Serbia</i>	215	191	178	582	957	35259	265462	76
ХИРУРГИЈА <i>Surgery</i>	56	54	18	144	152	6802	42961	54
Анестезија-реанимација <i>Anaesthesiology with resuscitation</i>	26	24	6	28	0	0	0	0
Дечја хирургија <i>Paediatric surgery</i>	25	25	10	84	144	6619	40694	26
Интензивна нега <i>Intensive care</i>	4	4	0	10	8	183	2267	28
Операциона сала, операциони блок <i>Operating theatre, operating block</i>	1	1	2	22	0	0	0	0
ПЕДИЈАТРИЈА <i>Paediatrics</i>	46	34	16	141	132	7534	29892	8
Дечја пнеумофизиологија <i>Paediatric pneumophysiology</i>	4	4	1	9	20	1086	6040	1
Дечје интернистичко <i>Paediatric internal medicine</i>	19	14	4	42	83	4767	14629	4
Дечје, педијатрија <i>Paediatrics</i>	3	3	3	8	19	1360	6445	1
Неонатолошко-педијатријско <i>Neonatology-paediatrics</i>	20	13	8	82	10	321	2778	2
ГИНЕКОЛОГИЈА <i>Gynaecology - Obstetrics</i>	60	55	28	140	330	17876	78922	3
Акушерство <i>Obstetrics</i>	9	9	5	30	120	6645	35047	0
Гинекологија <i>Gynaecology</i>	51	46	23	110	210	11231	43875	3
ПСИХИЈАТРИЈА <i>Psychiatry</i>	8	7	2	12	45	644	10034	0
Дечја неуропсихијатрија <i>Paediatric neuropsychiatry</i>	8	7	2	12	45	644	10034	0
РЕХАБИЛИТАЦИЈА <i>Physical Medicine</i>	27	24	105	101	298	2403	103653	11
Дечја рехабилитација <i>Paediatric rehabilitation</i>	5	4	26	21	48	358	17631	0
Општа рехабилитација <i>General rehabilitation</i>	7	7	37	30	105	924	34982	1

4. СТАЦИОНАРНА ЗДРАВСТВЕНА ЗАШТИТА У РЕПУБЛИЦИ СРБИЈИ, 2013.**INPATIENT HEALTH CARE IN REPUBLIC OF SERBIA, 2013****4.1 Здравствени радници, постеље, исписани болесници, болнички дани и умрли***Health workers, beds, discharged patients, hospital days and number of deaths***4.1.7 Клинике по одељењима***Clinics by department**(наставак/ continuation)*

Одељење <i>Department</i>	Лекари <i>Physicians</i>		Остали здр. радници <i>Other health personnel</i>		Постеље <i>Beds</i>	Исписани болесници <i>Discharged patients</i>	Болнички дани <i>Hospital days</i>	Умрли <i>Deaths</i>
	Укупно <i>Total</i>	специјалисти <i>specialists</i>	виша <i>college</i>	средња <i>secondary</i>				
Рехабилитација параплегије, квадриплегије и хемиплегије <i>Rehabilitation of paraplegia, quadriplegia and chemiplegia</i>	15	13	42	50	145	1121	51040	10
ОСТАЛО <i>Miscellaneous</i>	18	17	9	44	0	0	0	0

4. СТАЦИОНАРНА ЗДРАВСТВЕНА ЗАШТИТА У РЕПУБЛИЦИ СРБИЈИ, 2013.**INPATIENT HEALTH CARE IN REPUBLIC OF SERBIA, 2013****4.1 Здравствени радници, постеље, исписани болесници, болнички дани и умрли***Health workers, beds, discharged patients, hospital days and number of deaths***4.1.8 Клиничко-болнички центри по одељењима***Clinical-hospital centres by department*

Одељење <i>Department</i>	Лекари <i>Physicians</i>		Остали здр. радници <i>Other health personnel</i>		Постеље <i>Beds</i>	Исписани болесници <i>Discharged patients</i>	Болнички дани <i>Hospital days</i>	Умрли <i>Deaths</i>
	Укупно <i>Total</i>	специјалисти <i>specialists</i>	виша <i>college</i>	средња <i>secondary</i>				
Република Србија <i>Republic of Serbia</i>	660	502	381	1630	2442	83562	545900	3265
ИНТЕРНИСТИЧКА <i>Internal</i>	263	186	171	655	1064	34526	273063	2646
Алергологија и имунологија <i>Allergology and immunology</i>	5	5	3	11	31	857	7615	63
Дијагностика и медицина рада, професионалне болести <i>Diagnostics and occupational medicine, professional diseases</i>	17	12	27	15	0	0	0	0
Ендокринологија <i>Endocrinology</i>	9	7	4	19	44	1323	12664	22
Гастроентерологија <i>Gastroenterology</i>	19	14	10	34	74	2630	20354	90
Геријатрија <i>Gerontology</i>	20	16	15	70	143	3030	38393	827
Хематологија <i>Haematology</i>	11	8	6	24	54	2137	15822	101
Интерно <i>Internal medicine</i>	68	41	21	184	294	9300	72206	664
Кардиологија, коронарна јединица <i>Cardiology</i>	38	29	21	81	119	6123	35525	331
Нефрологија <i>Nephrology</i>	15	10	12	70	46	829	13714	65
Неурологија <i>Neurology</i>	18	15	8	67	107	2266	21675	154
Онкологија <i>Oncology</i>	9	6	3	17	40	1591	7732	102
Пнеумофтизиологија, ТБЦ плућа <i>Pneumophthisiology and TB</i>	13	12	9	48	95	2426	22846	226
Радиологија и онкологија <i>Radiology and oncology</i>	21	11	32	15	17	2014	4517	1
ХИРУРГИЈА <i>Surgery</i>	255	199	109	625	784	26834	160720	613
Анестезија-реанимација <i>Anaesthesiology with resuscitation</i>	81	55	15	102	19	422	3026	106
Грудна хирургија <i>Thoracic surgery</i>	4	4	1	11	15	221	2441	4
Хирургија <i>Surgery</i>	76	61	43	249	352	11548	68017	422

4. СТАЦИОНАРНА ЗДРАВСТВЕНА ЗАШТИТА У РЕПУБЛИЦИ СРБИЈИ, 2013.**INPATIENT HEALTH CARE IN REPUBLIC OF SERBIA, 2013****4.1 Здравствени радници, постеље, исписани болесници, болнички дани и умрли***Health workers, beds, discharged patients, hospital days and number of deaths***4.1.8 Клиничко-болнички центри по одељењима***Clinical-hospital centres by department*

(наставак/ continuation)

Одељење <i>Department</i>	Лекари <i>Physicians</i>		Остали здр. радници <i>Other health personnel</i>		Постеље <i>Beds</i>	Исписани болесници <i>Discharged patients</i>	Болнички дани <i>Hospital days</i>	Умрли <i>Deaths</i>
	Укупно <i>Total</i>	специјалисти <i>specialists</i>	виша <i>college</i>	средња <i>secondary</i>				
Неурохирургија <i>Neurosurgery</i>	8	5	4	24	30	514	4707	23
Офталмологија <i>Ophthalmology</i>	6	5	5	17	35	1950	8743	0
ОРЛ <i>ENT</i>	25	22	12	64	119	4015	26364	14
Ортопедија са трауматологијом <i>Orthopaedics with traumatology</i>	21	18	8	36	77	1879	16483	11
Ургентни центар <i>Emergency service</i>	3	3	7	47	0	0	0	0
Урологија <i>Urology</i>	31	26	14	75	137	6285	30939	33
ПЕДИЈАТРИЈА <i>Paediatrics</i>	43	37	28	146	280	10716	45035	4
Дечје, педијатрија <i>Paediatrics</i>	21	17	21	77	150	4664	22604	0
Неонатолошко-педијатријско <i>Neonatology-paediatrics</i>	22	20	7	69	130	6052	22431	4
ГИНЕКОЛОГИЈА <i>Gynaecology - Obstetrics</i>	42	34	20	121	202	9924	43566	1
Акушерство <i>Obstetrics</i>	15	12	5	83	133	6868	31390	0
Гинекологија <i>Gynaecology</i>	27	22	15	38	69	3056	12176	1
ПСИХИЈАТРИЈА <i>Psychiatry</i>	10	6	4	27	91	970	20099	1
Психијатрија <i>Psychiatry</i>	10	6	4	27	91	970	20099	1
РЕХАБИЛИТАЦИЈА <i>Physical Medicine</i>	6	6	22	0	0	0	0	0
Општа рехабилитација <i>General rehabilitation</i>	6	6	22	0	0	0	0	0
ОСТАЛО <i>Miscellaneous</i>	41	34	27	56	21	592	3417	0

4. СТАЦИОНАРНА ЗДРАВСТВЕНА ЗАШТИТА У РЕПУБЛИЦИ СРБИЈИ, 2013.**INPATIENT HEALTH CARE IN REPUBLIC OF SERBIA, 2013****4.1 Здравствени радници, постеље, исписани болесници, болнички дани и умрли***Health workers, beds, discharged patients, hospital days and number of deaths***4.1.8 Клиничко-болнички центри по одељењима***Clinical-hospital centres by department*

Одељење <i>Department</i>	Лекари <i>Physicians</i>		Остали здр. радници <i>Other health personnel</i>		Постеље <i>Beds</i>	Исписани болесници <i>Discharged patients</i>	Болнички дани <i>Hospital days</i>	Умрли <i>Deaths</i>
	Укупно <i>Total</i>	специјалисти <i>specialists</i>	виша <i>college</i>	средња <i>secondary</i>				
Централна Србија <i>Central Serbia</i>	660	502	381	1630	2442	83562	545900	3265
ИНТЕРНИСТИЧКА <i>Internal</i>	263	186	171	655	1064	34526	273063	2646
Алергологија и имунологија <i>Allergology and immunology</i>	5	5	3	11	31	857	7615	63
Дијагностика и медицина рада, професионалне болести <i>Diagnostics and occupational medicine, professional diseases</i>	17	12	27	15	0	0	0	0
Ендокринологија <i>Endocrinology</i>	9	7	4	19	44	1323	12664	22
Гастроентерологија <i>Gastroenterology</i>	19	14	10	34	74	2630	20354	90
Геријатрија <i>Gerontology</i>	20	16	15	70	143	3030	38393	827
Хематологија <i>Haematology</i>	11	8	6	24	54	2137	15822	101
Интерно <i>Internal medicine</i>	68	41	21	184	294	9300	72206	664
Кардиологија, коронарна јединица <i>Cardiology</i>	38	29	21	81	119	6123	35525	331
Нефрологија <i>Nephrology</i>	15	10	12	70	46	829	13714	65
Неурологија <i>Neurology</i>	18	15	8	67	107	2266	21675	154
Онкологија <i>Oncology</i>	9	6	3	17	40	1591	7732	102
Пнеумфтизиологија, ТБЦ плућа <i>Pneumophtisiology and TB</i>	13	12	9	48	95	2426	22846	226
Радиологија и онкологија <i>Radiology and oncology</i>	21	11	32	15	17	2014	4517	1
ХИРУРГИЈА <i>Surgery</i>	255	199	109	625	784	26834	160720	613
Анестезија-реанимација <i>Anaesthesiology with resuscitation</i>	81	55	15	102	19	422	3026	106
Грудна хирургија <i>Thoracic surgery</i>	4	4	1	11	15	221	2441	4
Хирургија <i>Surgery</i>	76	61	43	249	352	11548	68017	422

4. СТАЦИОНАРНА ЗДРАВСТВЕНА ЗАШТИТА У РЕПУБЛИЦИ СРБИЈИ, 2013.**INPATIENT HEALTH CARE IN REPUBLIC OF SERBIA, 2013****4.1 Здравствени радници, постеље, исписани болесници, болнички дани и умрли***Health workers, beds, discharged patients, hospital days and number of deaths***4.1.8 Клиничко-болнички центри по одељењима***Clinical-hospital centres by department*

(наставак/ continuation)

Одељење <i>Department</i>	Лекари <i>Physicians</i>		Остали здр. радници <i>Other health personnel</i>		Постеље <i>Beds</i>	Исписани болесници <i>Discharged patients</i>	Болнички дани <i>Hospital days</i>	Умрли <i>Deaths</i>
	Укупно <i>Total</i>	специјалисти <i>specialists</i>	виша <i>college</i>	средња <i>secondary</i>				
Неурохирургија <i>Neurosurgery</i>	8	5	4	24	30	514	4707	23
Офталмологија <i>Ophthalmology</i>	6	5	5	17	35	1950	8743	0
ОРЛ <i>ENT</i>	25	22	12	64	119	4015	26364	14
Ортопедија са трауматологијом <i>Orthopaedics with traumatology</i>	21	18	8	36	77	1879	16483	11
Ургентни центар <i>Emergency service</i>	3	3	7	47	0	0	0	0
Урологија <i>Urology</i>	31	26	14	75	137	6285	30939	33
ПЕДИЈАТРИЈА <i>Paediatrics</i>	43	37	28	146	280	10716	45035	4
Дечје, педијатрија <i>Paediatrics</i>	21	17	21	77	150	4664	22604	0
Неонатолошко-педијатријско <i>Neonatology-paediatrics</i>	22	20	7	69	130	6052	22431	4
ГИНЕКОЛОГИЈА <i>Gynaecology - Obstetrics</i>	42	34	20	121	202	9924	43566	1
Акушерство <i>Obstetrics</i>	15	12	5	83	133	6868	31390	0
Гинекологија <i>Gynaecology</i>	27	22	15	38	69	3056	12176	1
ПСИХИЈАТРИЈА <i>Psychiatry</i>	10	6	4	27	91	970	20099	1
Психијатрија <i>Psychiatry</i>	10	6	4	27	91	970	20099	1
РЕХАБИЛИТАЦИЈА <i>Physical Medicine</i>	6	6	22	0	0	0	0	0
Општа рехабилитација <i>General rehabilitation</i>	6	6	22	0	0	0	0	0
ОСТАЛО <i>Miscellaneous</i>	41	34	27	56	21	592	3417	0

4. СТАЦИОНАРНА ЗДРАВСТВЕНА ЗАШТИТА У РЕПУБЛИЦИ СРБИЈИ, 2013.**INPATIENT HEALTH CARE IN REPUBLIC OF SERBIA, 2013****4.1 Здравствени радници, постеле, исписани болесници, болнички дани и умрли***Health workers, beds, discharged patients, hospital days and number of deaths***4.1.9 Клинички центри по одељењима***Clinical centres by department*

Одељење <i>Department</i>	Лекари <i>Physicians</i>		Остали здр. радници <i>Other health personnel</i>		Постеле <i>Beds</i>	Исписани болесници <i>Discharged patients</i>	Болнички дани <i>Hospital days</i>	Умрли <i>Deaths</i>
	Укупно <i>Total</i>	специјалисти <i>specialists</i>	виша <i>college</i>	средња <i>secondary</i>				
Република Србија <i>Republic of Serbia</i>	2107	1677	1018	5215	7462	261645	1961766	7926
ИНТЕРНИСТИЧКА <i>Internal</i>	663	547	246	1358	2457	82727	696467	3311
Алергологија и имунологија <i>Allergology and immunology</i>	11	8	2	17	50	986	14816	1
Дерматовенерологија <i>Dermatovenereology</i>	50	46	10	70	172	4311	45502	9
Ендокринологија <i>Endocrinology</i>	73	61	23	100	205	7353	65528	73
Гастроентерологија <i>Gastroenterology</i>	42	36	16	98	157	8020	46456	244
Хематологија <i>Haematology</i>	48	41	11	164	152	7851	48567	279
Инфективно, заразно <i>Infectious diseases</i>	67	56	41	177	354	10223	86381	338
Кардиологија, коронарна јединица <i>Cardiology</i>	137	108	53	231	393	17158	105690	638
Нефрологија <i>Nephrology</i>	34	28	14	94	131	5573	39688	188
Неурологија <i>Neurology</i>	96	81	37	183	336	8691	103480	822
Пнеумофтизиологија, ТБЦ плућа <i>Pneumophthisiology and TB</i>	58	50	21	150	300	7550	90865	612
Радиологија и онкологија <i>Radiology and oncology</i>	47	32	18	74	207	5011	49494	107
ХИРУРГИЈА <i>Surgery</i>	983	739	432	2434	2913	108559	721871	4468
Абдоминална хирургија <i>Abdominal surgery</i>	63	49	30	243	319	9594	89768	191
Анестезија-реанимација <i>Anaesthesiology with resuscitation</i>	188	132	47	268	29	1039	7207	266
Дечја хирургија <i>Paediatric surgery</i>	23	19	14	50	75	3357	11317	2
Дечја офталмологија <i>Paediatric ophthalmology</i>	3	3	1	7	18	727	3443	0
Дечје ОПЛ <i>Paediatric ENT</i>	3	3	2	11	20	435	2347	0
Ендокринолошка хирургија <i>Endocrinological surgery</i>	5	3	1	15	25	892	5478	0

4. СТАЦИОНАРНА ЗДРАВСТВЕНА ЗАШТИТА У РЕПУБЛИЦИ СРБИЈИ, 2013.**INPATIENT HEALTH CARE IN REPUBLIC OF SERBIA, 2013****4.1 Здравствени радници, постеље, исписани болесници, болнички дани и умрли***Health workers, beds, discharged patients, hospital days and number of deaths***4.1.9 Клинички центри по одељењима***Clinical centres by department*

(наставак/ continuation)

Одељење <i>Department</i>	Лекари <i>Physicians</i>		Остали здр. радници <i>Other health personnel</i>		Постеље <i>Beds</i>	Исписани болесници <i>Discharged patients</i>	Болнички дани <i>Hospital days</i>	Умрли <i>Deaths</i>
	Укупно <i>Total</i>	специјалисти <i>specialists</i>	виша <i>college</i>	средња <i>secondary</i>				
Грудна хирургија <i>Thoracic surgery</i>	7	6	7	36	63	1344	16589	21
Хирургија <i>Surgery</i>	127	84	64	247	341	14012	91448	456
Кардиоваскуларна хирургија <i>Cardiovascular surgery</i>	58	37	47	167	139	6747	43612	208
Максилофацијална хирургија <i>Maxillofacial surgery</i>	8	7	2	13	21	716	3416	0
Неурохирургија <i>Neurosurgery</i>	50	40	18	186	231	7579	63414	395
Офталмологија <i>Ophthalmology</i>	70	56	31	118	257	9360	41168	1
ОРЛ <i>ENT</i>	63	55	34	131	235	7191	49299	20
Ортопедија са трауматологијом <i>Orthopaedics with traumatology</i>	81	62	35	204	381	8494	95916	95
Пластична хирургија <i>Plastic surgery</i>	28	23	10	54	83	2669	15982	24
Ургентни центар <i>Emergency service</i>	140	106	67	497	394	22475	109575	2679
Урологија <i>Urology</i>	66	54	22	187	282	11928	71892	110
ПЕДИЈАТРИЈА <i>Paediatrics</i>	71	63	25	228	430	15095	103682	85
Дечја дерматовенерологија <i>Paediatric dermatovenerology</i>	2	2	2	7	21	519	5588	0
Дечје, педијатрија <i>Paediatrics</i>	58	51	17	157	237	7817	60784	58
Неонатолошко-педијатријско <i>Neonatology-paediatrics</i>	11	10	6	64	172	6759	37310	27
ГИНЕКОЛОГИЈА <i>Gynaecology - Obstetrics</i>	196	167	78	541	967	46901	216895	47
Акушерство <i>Obstetrics</i>	52	47	23	225	396	15905	95601	8
Гинекологија <i>Gynaecology</i>	123	101	50	288	502	27542	112377	39
Одељење стерилитета <i>Sterility</i>	11	10	2	11	42	1891	5167	0
Патологија трудноће <i>Pathology of pregnancy</i>	10	9	3	17	27	1563	3750	0
ПСИХИЈАТРИЈА <i>Psychiatry</i>	99	82	28	175	465	4897	151237	8

4. СТАЦИОНАРНА ЗДРАВСТВЕНА ЗАШТИТА У РЕПУБЛИЦИ СРБИЈИ, 2013.**INPATIENT HEALTH CARE IN REPUBLIC OF SERBIA, 2013****4.1 Здравствени радници, постеље, исписани болесници, болнички дани и умрли***Health workers, beds, discharged patients, hospital days and number of deaths***4.1.9 Клинички центри по одељењима***Clinical centres by department*

(наставка/ continuation)

Одељење <i>Department</i>	Лекари <i>Physicians</i>		Остали здр. радници <i>Other health personnel</i>		Постеље <i>Beds</i>	Исписани болесници <i>Discharged patients</i>	Болнички дани <i>Hospital days</i>	Умрли <i>Deaths</i>
	Укупно <i>Total</i>	специјалисти <i>specialists</i>	виша <i>college</i>	средња <i>secondary</i>				
Дечја неуропсихијатрија <i>Paediatric neuropsychiatry</i>	4	4	1	5	60	213	16904	0
Психијатрија <i>Psychiatry</i>	95	78	27	170	405	4684	134333	8
РЕХАБИЛИТАЦИЈА <i>Physical Medicine</i>	35	29	72	114	228	3260	71012	7
Општа рехабилитација <i>General rehabilitation</i>	35	29	72	114	228	3260	71012	7
ОСТАЛО <i>Miscellaneous</i>	60	50	137	365	2	206	602	0

4. СТАЦИОНАРНА ЗДРАВСТВЕНА ЗАШТИТА У РЕПУБЛИЦИ СРБИЈИ, 2013.**INPATIENT HEALTH CARE IN REPUBLIC OF SERBIA, 2013****4.1 Здравствени радници, постеле, исписани болесници, болнички дани и умрли***Health workers, beds, discharged patients, hospital days and number of deaths***4.1.9 Клинички центри по одељењима***Clinical centres by department*

Одељење <i>Department</i>	Лекари <i>Physicians</i>		Остали здр. радници <i>Other health personnel</i>		Постеле <i>Beds</i>	Исписани болесници <i>Discharged patients</i>	Болнички дани <i>Hospital days</i>	Умрли <i>Deaths</i>
	Укупно <i>Total</i>	специјалисти <i>specialists</i>	виша <i>college</i>	средња <i>secondary</i>				
Централна Србија <i>Central Serbia</i>	1623	1303	861	3915	6003	217828	1599711	6810
ИНТЕРНИСТИЧКА <i>Internal</i>	536	439	220	1052	2023	71806	572413	2746
Алергологија и имунологија <i>Allergology and immunology</i>	11	8	2	17	50	986	14816	1
Дерматовенерологија <i>Dermatovenereology</i>	30	28	9	50	125	3326	38650	9
Ендокринологија <i>Endocrinology</i>	59	51	22	72	155	6078	50199	32
Гастроентерологија <i>Gastroenterology</i>	30	25	14	64	98	6300	27368	146
Хематологија <i>Haematology</i>	35	31	10	124	113	6767	34826	183
Инфективно, заразно <i>Infectious diseases</i>	43	37	30	122	254	7788	62828	282
Кардиологија, коронарна јединица <i>Cardiology</i>	137	108	53	231	393	17158	105690	638
Нефрологија <i>Nephrology</i>	18	13	10	34	87	4235	23588	114
Неурологија <i>Neurology</i>	68	56	31	114	241	6607	74089	622
Пнеумофтизиологија, ТБЦ плућа <i>Pneumophthisiology and TB</i>	58	50	21	150	300	7550	90865	612
Радиологија и онкологија <i>Radiology and oncology</i>	47	32	18	74	207	5011	49494	107
ХИРУРГИЈА <i>Surgery</i>	756	577	359	1785	2405	91302	621130	3927
Абдоминална хирургија <i>Abdominal surgery</i>	44	33	24	155	245	6913	73557	154
Анестезија-реанимација <i>Anaesthesiology with resuscitation</i>	154	113	41	204	17	935	5621	180
Дечја хирургија <i>Paediatric surgery</i>	23	19	14	50	75	3357	11317	2
Дечја офталмологија <i>Paediatric ophthalmology</i>	3	3	1	7	18	727	3443	0
Дечје ОРЛ <i>Paediatric ENT</i>	3	3	2	11	20	435	2347	0

4. СТАЦИОНАРНА ЗДРАВСТВЕНА ЗАШТИТА У РЕПУБЛИЦИ СРБИЈИ, 2013.**INPATIENT HEALTH CARE IN REPUBLIC OF SERBIA, 2013****4.1 Здравствени радници, постеље, исписани болесници, болнички дани и умрли***Health workers, beds, discharged patients, hospital days and number of deaths***4.1.9 Клинички центри по одељењима***Clinical centres by department*

(наставак/ continuation)

Одељење <i>Department</i>	Лекари <i>Physicians</i>		Остали здр. радници <i>Other health personnel</i>		Постеље <i>Beds</i>	Исписани болесници <i>Discharged patients</i>	Болнички дани <i>Hospital days</i>	Умрли <i>Deaths</i>
	Укупно <i>Total</i>	специјалисти <i>specialists</i>	виша <i>college</i>	средња <i>secondary</i>				
Ендокринолошка хирургија <i>Endocrinological surgery</i>	5	3	1	15	25	892	5478	0
Грудна хирургија <i>Thoracic surgery</i>	7	6	7	36	63	1344	16589	21
Хирургија <i>Surgery</i>	127	84	64	247	341	14012	91448	456
Кардиоваскуларна хирургија <i>Cardiovascular surgery</i>	47	31	46	143	110	5435	34804	172
Неурохирургија <i>Neurosurgery</i>	42	35	17	157	198	6744	55886	372
Офталмологија <i>Ophthalmology</i>	49	36	26	81	187	7403	34712	1
ОРЛ <i>ENT</i>	40	34	26	90	165	4541	37459	19
Ортопедија са трауматологијом <i>Orthopaedics with traumatology</i>	61	46	30	154	311	5870	73029	86
Пластична хирургија <i>Plastic surgery</i>	19	15	7	39	64	1825	11870	23
Ургентни центар <i>Emergency service</i>	81	75	34	244	331	21267	103147	2338
Урологија <i>Urology</i>	51	41	19	152	235	9602	60423	103
ПЕДИЈАТРИЈА <i>Paediatrics</i>	71	63	25	228	430	15095	103682	85
Дечја дерматовенерологија <i>Paediatric dermatovenerology</i>	2	2	2	7	21	519	5588	0
Дечје, педијатрија <i>Paediatrics</i>	58	51	17	157	237	7817	60784	58
Неонатолошко-педијатријско <i>Neonatology-paediatrics</i>	11	10	6	64	172	6759	37310	27
ГИНЕКОЛОГИЈА <i>Gynaecology - Obstetrics</i>	118	102	58	299	737	35000	172794	47
Акушерство <i>Obstetrics</i>	22	21	13	78	296	9633	68195	8
Гинекологија <i>Gynaecology</i>	96	81	45	221	441	25367	104599	39
ПСИХИЈАТРИЈА <i>Psychiatry</i>	61	53	18	109	298	2599	96012	1
Дечја неуропсихијатрија <i>Paediatric neuropsychiatry</i>	4	4	1	5	60	213	16904	0

4. СТАЦИОНАРНА ЗДРАВСТВЕНА ЗАШТИТА У РЕПУБЛИЦИ СРБИЈИ, 2013.**INPATIENT HEALTH CARE IN REPUBLIC OF SERBIA, 2013****4.1 Здравствени радници, постеље, исписани болесници, болнички дани и умрли***Health workers, beds, discharged patients, hospital days and number of deaths***4.1.9 Клинички центри по одељењима***Clinical centres by department**(наставак/ continuation)*

Одељење <i>Department</i>	Лекари <i>Physicians</i>		Остали здр. радници <i>Other health personnel</i>		Постеље <i>Beds</i>	Исписани болесници <i>Discharged patients</i>	Болнички дани <i>Hospital days</i>	Умрли <i>Deaths</i>
	Укупно <i>Total</i>	специјалисти <i>specialists</i>	виша <i>college</i>	средња <i>secondary</i>				
Психијатрија <i>Psychiatry</i>	57	49	17	104	238	2386	79108	1
РЕХАБИЛИТАЦИЈА <i>Physical Medicine</i>	21	19	44	77	108	1820	33078	4
Општа рехабилитација <i>General rehabilitation</i>	21	19	44	77	108	1820	33078	4
ОСТАЛО <i>Miscellaneous</i>	60	50	137	365	2	206	602	0

4. СТАЦИОНАРНА ЗДРАВСТВЕНА ЗАШТИТА У РЕПУБЛИЦИ СРБИЈИ, 2013.**INPATIENT HEALTH CARE IN REPUBLIC OF SERBIA, 2013****4.1 Здравствени радници, постеље, исписани болесници, болнички дани и умрли***Health workers, beds, discharged patients, hospital days and number of deaths***4.1.9 Клинички центри по одељењима***Clinical centres by department*

(наставак/ continuation)

Одељење <i>Department</i>	Лекари <i>Physicians</i>		Остали здр. радници <i>Other health personnel</i>		Постеље <i>Beds</i>	Исписани болесници <i>Discharged patients</i>	Болнички дани <i>Hospital days</i>	Умрли <i>Deaths</i>
	Укупно <i>Total</i>	специјалисти <i>specialists</i>	виша <i>college</i>	средња <i>secondary</i>				
Војводина <i>Vojvodina</i>	484	374	157	1300	1459	43817	362055	1116
ИНТЕРНИСТИЧКА <i>Internal</i>	127	108	26	306	434	10921	124054	565
Дерматовенерологија <i>Dermatovenereology</i>	20	18	1	20	47	985	6852	0
Ендокринологија <i>Endocrinology</i>	14	10	1	28	50	1275	15329	41
Гастроентерологија <i>Gastroenterology</i>	12	11	2	34	59	1720	19088	98
Хематологија <i>Haematology</i>	13	10	1	40	39	1084	13741	96
Инфективно, заразно <i>Infectious diseases</i>	24	19	11	55	100	2435	23553	56
Нефрологија <i>Nephrology</i>	16	15	4	60	44	1338	16100	74
Неурологија <i>Neurology</i>	28	25	6	69	95	2084	29391	200
ХИРУРГИЈА <i>Surgery</i>	227	162	73	649	508	17257	100741	541
Абдоминална хирургија <i>Abdominal surgery</i>	19	16	6	88	74	2681	16211	37
Анестезија-реанимација <i>Anaesthesiology with resuscitation</i>	34	19	6	64	12	104	1586	86
Кардиоваскуларна хирургија <i>Cardiovascular surgery</i>	11	6	1	24	29	1312	8808	36
Максифацијална хирургија <i>Maxillofacial surgery</i>	8	7	2	13	21	716	3416	0
Неурохирургија <i>Neurosurgery</i>	8	5	1	29	33	835	7528	23
Офталмологија <i>Ophthalmology</i>	21	20	5	37	70	1957	6456	0
ОРЛ <i>ENT</i>	23	21	8	41	70	2650	11840	1
Ортопедија са трауматологијом <i>Orthopaedics with traumatology</i>	20	16	5	50	70	2624	22887	9
Пластична хирургија <i>Plastic surgery</i>	9	8	3	15	19	844	4112	1
Ургентни центар <i>Emergency service</i>	59	31	33	253	63	1208	6428	341

4. СТАЦИОНАРНА ЗДРАВСТВЕНА ЗАШТИТА У РЕПУБЛИЦИ СРБИЈИ, 2013.**INPATIENT HEALTH CARE IN REPUBLIC OF SERBIA, 2013****4.1 Здравствени радници, постеље, исписани болесници, болнички дани и умрли***Health workers, beds, discharged patients, hospital days and number of deaths***4.1.9 Клинички центри по одељењима***Clinical centres by department*

(наставак/ continuation)

Одељење <i>Department</i>	Лекари <i>Physicians</i>		Остали здр. радници <i>Other health personnel</i>		Постеље <i>Beds</i>	Исписани болесници <i>Discharged patients</i>	Болнички дани <i>Hospital days</i>	Умрли <i>Deaths</i>
	Укупно <i>Total</i>	специјалисти <i>specialists</i>	виша <i>college</i>	средња <i>secondary</i>				
Урологија <i>Urology</i>	15	13	3	35	47	2326	11469	7
ГИНЕКОЛОГИЈА <i>Gynaecology - Obstetrics</i>	78	65	20	242	230	11901	44101	0
Акушерство <i>Obstetrics</i>	30	26	10	147	100	6272	27406	0
Гинекологија <i>Gynaecology</i>	27	20	5	67	61	2175	7778	0
Одељење стерилитета <i>Sterility</i>	11	10	2	11	42	1891	5167	0
Патологија трудноће <i>Pathology of pregnancy</i>	10	9	3	17	27	1563	3750	0
ПСИХИЈАТРИЈА <i>Psychiatry</i>	38	29	10	66	167	2298	55225	7
Психијатрија <i>Psychiatry</i>	38	29	10	66	167	2298	55225	7
РЕХАБИЛИТАЦИЈА <i>Physical Medicine</i>	14	10	28	37	120	1440	37934	3
Општа рехабилитација <i>General rehabilitation</i>	14	10	28	37	120	1440	37934	3

4. СТАЦИОНАРНА ЗДРАВСТВЕНА ЗАШТИТА У РЕПУБЛИЦИ СРБИЈИ, 2013.**INPATIENT HEALTH CARE IN REPUBLIC OF SERBIA, 2013****4.1 Здравствени радници, постеље, исписани болесници, болеснички дани и умрли***Health workers, beds, discharged patients, hospital days and number of deaths***4.1.10 Здравствене установе које имају дневне болнице***Health care institutions with day hospitals*

Установа <i>Institution</i>	Лекари <i>Physicians</i>		Остали здр. радници <i>Other health personnel</i>		Постеље <i>Beds</i>	Исписани болесници <i>Discharged patients</i>	Болнички дани <i>Hospital days</i>	Умрли <i>Deaths</i>
	Укупно <i>Total</i>	специјалисти <i>specialists</i>	виша <i>college</i>	средња <i>secondary</i>				
Република Србија <i>Republic of Serbia</i>	180	158	98	326	1377	151403	469597	33
Централна Србија <i>Central Serbia</i>	166	149	92	293	1208	124762	398728	33
Специјална болница за интерне болести Младеновац <i>Special Hospital for Internal Medicine Mladenovac</i>								
Младеновац	4	3	1	11	13	63	9599	10
Специјална болница за интерне болести Лазаревац <i>Special Hospital for Endemic Nephropathy Lazarevac</i>								
Лазаревац	6	3	4	19	29	870	17508	22
Специјална болница за церебралну парализу и развојну неурологију <i>Special Hospital for Cerebral Paralysis and Neurology Development</i>								
Савски Венац	2	2	9	6	130	97	7792	0
Клиничко-болнички центар "Бежанијска коса" <i>Clinical Hospital Centre "Bezanijska Kosa"</i>								
Земун	5	4	1	8	10	5213	7253	0
Клиничко-болнички центар "Земун" <i>Clinical Hospital Centre "Zemun"</i>								
Земун	8	8	0	8	38	25436	25436	0
Клиничко-болнички центар "Звездара" <i>Clinical Hospital Centre "Zvezdara"</i>								
Звездара	2	2	1	0	100	7281	24907	0
Клиника за психијатријске болести "др Лаза Лазаревић" <i>Clinic for Psychiatric Diseases "Dr Laza Lazarevic"</i>								
Савски Венац	8	7	7	3	140	112	23511	0
Клиника за неурологију и психијатрију за децу и омладину <i>Clinic for Paediatrics Neurology and Psychiatry</i>								
Савски Венац	2	2	1	2	2	72	289	0
Универзитетска дечја клиника <i>University Paediatric Clinic</i>								
Савски Венац	3	3	2	16	17	1913	6454	0
Гинеколошко-акушерска клиника "Народни фронт" <i>Obstetrics and Gynaecology Clinic "Narodni Front"</i>								
Савски Венац	14	11	4	10	24	7554	7554	0
Институт за здравствену заштиту мајке и детета Србије "др Вукан Чупић" <i>Serbian Institute for Mother and Child Health Care</i>								
Нови Београд	4	4	1	3	37	7978	11267	0
Институт за ментално здравље <i>Mental Health Institute</i>								
Стари Град	21	20	14	10	200	1245	50387	0

4. СТАЦИОНАРНА ЗДРАВСТВЕНА ЗАШТИТА У РЕПУБЛИЦИ СРБИЈИ, 2013.**INPATIENT HEALTH CARE IN REPUBLIC OF SERBIA, 2013****4.1 Здравствени радници, постеље, исписани болесници, болеснички дани и умрли***Health workers, beds, discharged patients, hospital days and number of deaths***4.1.10 Здравствене установе које имају дневне болнице***Health care institutions with day hospitals*

(наставк/ continuation)

Установа <i>Institution</i>	Лекари <i>Physicians</i>		Остали здр. радници <i>Other health personnel</i>		Постеље <i>Beds</i>	Исписани болесници <i>Discharged patients</i>	Болнички дани <i>Hospital days</i>	Умрли <i>Deaths</i>
	Укупно <i>Total</i>	специјалисти <i>specialists</i>	виша <i>college</i>	средња <i>secondary</i>				
Институт за онкологију и радиологију Србије <i>Institute for Oncology and Radiology</i>								
Савски Венац	7	7	3	18	9	14512	14995	0
Клиничко-болнички центар "др Драгиша Мишовић - Дедиње" <i>Clinical Hospital Centre Dedinje</i>								
Савски Венац	15	14	5	28	82	7612	24647	0
Клиника за алергологију и имунологију <i>Clinic for Allergy and Immunology</i>								
Савски Венац	1	1	1	1	6	1226	2276	0
Клиника за хематологију <i>Haematology Clinic</i>								
Савски Венац	1	1	1	5	7	3283	5661	0
Клиника за ендокринологију, дијабет и болести метаболизма <i>Clinic for Endocrinology, Diabetes and Metabolic Diseases</i>								
Савски Венац	5	5	4	2	13	2863	8906	0
Клиника за болести дигестивног система <i>Clinic for Gastrointestinal Diseases</i>								
Савски Венац	2	2	2	3	12	3800	6290	0
Клиника за кардиологију <i>Clinic for Cardiovascular Diseases</i>								
Савски Венац	1	1	0	1	5	1187	1187	0
Клиника за пластичну и реконструктивну хирургију <i>Clinic for Burns, Plastic and Reconstructive Surgery</i>								
Савски Венац	1	1	1	4	4	3343	3343	0
Клиника за инфективне и тропске болести <i>Clinic for Infectious and Tropical Diseases</i>								
Савски Венац	1	1	1	2	6	180	2467	0
Клиника за гинекологију и акушерство <i>Clinic for Obstetrics and Gynaecology</i>								
Савски Венац	4	4	1	4	10	4339	4339	0
Клиника за урологију <i>Clinic for Urology</i>								
Савски Венац	1	1	1	3	13	4471	4999	0
Клиника за ОРЛ и максиллофацијалну хирургију <i>Clinic for ENT and Maxillofacial Surgery</i>								
Савски Венац	1	1	1	4	4	192	192	0
Клиника за психијатрију <i>Clinic for Psychiatry</i>								
Савски Венац	9	7	8	5	90	499	19573	0
Клиника за неурологију <i>Clinic for Neurology</i>								
Савски Венац	3	3	2	2	9	2454	9898	0

4. СТАЦИОНАРНА ЗДРАВСТВЕНА ЗАШТИТА У РЕПУБЛИЦИ СРБИЈИ, 2013.**INPATIENT HEALTH CARE IN REPUBLIC OF SERBIA, 2013****4.1 Здравствени радници, постеље, исписани болесници, болеснички дани и умрли***Health workers, beds, discharged patients, hospital days and number of deaths***4.1.10 Здравствене установе које имају дневне болнице***Health care institutions with day hospitals*

(наставк/ continuation)

Установа <i>Institution</i>	Лекари <i>Physicians</i>		Остали здр. радници <i>Other health personnel</i>		Постеље <i>Beds</i>	Исписани болесници <i>Discharged patients</i>	Болнички дани <i>Hospital days</i>	Умрли <i>Deaths</i>
	Укупно <i>Total</i>	специјалисти <i>specialists</i>	виша <i>college</i>	средња <i>secondary</i>				
Клиника за очне болести <i>Clinic for Eye Diseases</i>								
Савски Венац	3	3	3	4	11	3514	3259	0
Клиника за плућне болести и ТБЦ <i>Clinic for Pulmonary Diseases and TBC</i>								
Савски Венац	3	3	3	3	10	4672	4672	0
Клиника за грудну хирургију Савски Венац	0	0	1	1	5	39	44	0
Клиника за дигестивну хирургију Савски Венац	0	0	0	0	4	88	88	0
Клиника за нефрологију <i>Clinic for Nephrology</i>								
Савски Венац	7	7	3	45	34	3027	24099	0
Специјална болница за болести зависности <i>Special Hospital for Addiction Diseases</i>								
Савски Венац	5	5	0	10	54	776	39596	0
Општа болница Пожаревац <i>General Hospital Pozarevac</i>								
Пожаревац	0	0	0	0	8	805	6621	0
Клиника за интерне болести <i>Clinic for Internal Medicine</i>								
Крагујевац-град	2	2	0	0	12	815	2317	0
Општа болница Ћуприја <i>General Hospital Cuprija</i>								
Ћуприја	3	1	2	23	0	0	0	0
Општа болница Бор <i>General Hospital Bor</i>								
Бор	4	4	0	11	30	701	5465	0
Општа болница Неготин <i>General Hospital Negotin</i>								
Неготин	2	2	0	4	0	1822	8734	1
Општа болница Књажевац <i>General Hospital Knjazevac</i>								
Књажевац	1	0	2	5	10	503	503	0
Клиника за ментално здравље и психологију развојног доба <i>Mental Health Clinic</i>								
Ниш-град	5	4	2	9	20	205	2600	0
Војводина Vojvodina	14	9	6	33	169	26641	70869	0

4. СТАЦИОНАРНА ЗДРАВСТВЕНА ЗАШТИТА У РЕПУБЛИЦИ СРБИЈИ, 2013.**INPATIENT HEALTH CARE IN REPUBLIC OF SERBIA, 2013****4.1 Здравствени радници, постеље, исписани болесници, болеснички дани и умрли***Health workers, beds, discharged patients, hospital days and number of deaths***4.1.10 Здравствене установе које имају дневне болнице***Health care institutions with day hospitals*

(наставк/ continuation)

Установа <i>Institution</i>	Лекари <i>Physicians</i>		Остали здр. радници <i>Other health personnel</i>		Постеље <i>Beds</i>	Исписани болесници <i>Discharged patients</i>	Болнички дани <i>Hospital days</i>	Умрли <i>Deaths</i>
	Укупно <i>Total</i>	специјалисти <i>specialists</i>	виша <i>college</i>	средња <i>secondary</i>				
Специјална болница за психијатријске болести Нови Кнежевац <i>Special Hospital for Psychiatric Diseases Novi Knezevac</i>								
Нови Кнежевац	1	1	2	2	20	59	9960	0
Специјална болница за психијатријске болести Вршац <i>Special Hospital for Psychiatric Diseases Vrsac</i>								
Вршац	6	3	2	12	50	189	17179	0
Специјална болница за психијатријске болести Ковин <i>Special Hospital for Psychiatric Diseases Kovin</i>								
Ковин	2	1	1	2	0	27	4060	0
Општа болница Сомбор <i>General Hospital Sombor</i>								
Сомбор-град	0	0	0	0	0	368	9564	0
Институт за онкологију Војводине Сремска Каменица <i>Oncology Institute Sremska Kamenica</i>								
Нови Сад	0	0	0	0	12	5921	5921	0
Институт за кардиоваскуларне болести Војводине Сремска Каменица <i>Institute for Cardiovascular Diseases Sremska Kamenica</i>								
Нови Сад	0	0	0	0	2	241	241	0
Институт за здравствену заштиту деце и омладине Војводине Нови Сад <i>Institute for Child and Youth Health Care Novi Sad</i>								
Нови Сад	0	0	0	0	18	913	913	0
Општа болница Врбас <i>General Hospital Vrbas</i>								
Врбас	3	2	0	16	25	11936	11936	0
Институт за интерне болести <i>Institute for Internal Medicine</i>								
Нови Сад	0	0	0	0	12	6850	6850	0
Клиника за психијатрију								
Нови Сад	2	2	1	1	30	137	4245	0

4. СТАЦИОНАРНА ЗДРАВСТВЕНА ЗАШТИТА У РЕПУБЛИЦИ СРБИЈИ, 2013**INPATIENT HEALTH CARE IN REPUBLIC OF SERBIA, 2013****4.2 Постеље, исписани болесници и болеснички дани по одељењима и типу установе без дневних болница****Beds, discharged patients and hospital days by department and type of institution excluding day hospitals**

Одељење <i>Department</i>	Република Србија <i>Republic of Serbia</i>			Централна Србија <i>Central Serbia</i>			Војводина <i>Vojvodina</i>		
	Постеље <i>Beds</i>	Исписани болесници <i>Discharged patients</i>	Болнички дани <i>Hospital days</i>	Постеље <i>Beds</i>	Исписани болесници <i>Discharged patients</i>	Болнички дани <i>Hospital days</i>	Постеље <i>Beds</i>	Исписани болесници <i>Discharged patients</i>	Болнички дани <i>Hospital days</i>
УКУПНО без дневних болница <i>TOTAL without day hospitals</i>	39112	1133563	9953383	28312	885650	7385914	10800	247913	2567469
ИНТЕРНИСТИЧКА <i>Internal</i>	12050	380201	3101536	8809	296296	2331221	3241	83905	770315
Алергологија и имунологија <i>Alergology and immunology</i>	81	1843	22431	81	1843	22431	0	0	0
Цереброваскуларна обољења <i>Cerebrovascular diseases</i>	250	5716	67573	250	5716	67573	0	0	0
Дерматовенерологија <i>Dermatovenereology</i>	254	6135	61679	187	4588	50883	67	1547	10796
Дијагностика и медицина рада, професионалне болести <i>Diagnostics and occupational medicine, professional diseases</i>	40	1101	9982	40	1101	9982	0	0	0
Дијализа и хемодијализа <i>Dialysis</i>	30	3066	15000	30	3066	15000	0	0	0
Ендокринологија <i>Endocrinology</i>	269	9479	84166	219	8204	68837	50	1275	15329
Гастроентерологија <i>Gastroenterology</i>	262	11703	74231	203	9983	55143	59	1720	19088
Геријатрија <i>Gerontology</i>	203	3591	46410	203	3591	46410	0	0	0
Хематологија <i>Haematology</i>	206	9988	64389	167	8904	50648	39	1084	13741
Инфективно, заразно <i>Infectious diseases</i>	773	20642	169646	538	15012	118884	235	5630	50762

4. СТАЦИОНАРНА ЗДРАВСТВЕНА ЗАШТИТА У РЕПУБЛИЦИ СРБИЈИ, 2013**INPATIENT HEALTH CARE IN REPUBLIC OF SERBIA, 2013****4.2 Постеље, исписани болесници и болеснички дани по одељењима и типу установе без дневних болница****Beds, discharged patients and hospital days by department and type of institution excluding day hospitals**

(наставак/continuation)

Одељење <i>Department</i>	Република Србија <i>Republic of Serbia</i>			Централна Србија <i>Central Serbia</i>			Војводина <i>Vojvodina</i>		
	Постеље <i>Beds</i>	Исписани болесници <i>Discharged patients</i>	Болнички дани <i>Hospital days</i>	Постеље <i>Beds</i>	Исписани болесници <i>Discharged patients</i>	Болнички дани <i>Hospital days</i>	Постеље <i>Beds</i>	Исписани болесници <i>Discharged patients</i>	Болнички дани <i>Hospital days</i>
Интерно <i>Internal medicine</i>	3416	125241	879557	2555	98970	689386	861	26271	190171
Кардиологија, коронарна јединица <i>Cardiology</i>	713	31850	195008	568	25923	154137	145	5927	40871
Нефрологија <i>Nephrology</i>	239	8413	74251	195	7075	58151	44	1338	16100
Неурологија <i>Neurology</i>	1336	36349	336949	935	27304	239556	401	9045	97393
Онкологија <i>Oncology</i>	131	3910	29346	100	2980	21234	31	930	8112
Пнеумофтизиологија, ТБЦ плућа <i>Pneumophthisiology and TB</i>	2244	45161	570992	1393	31656	370572	851	13505	200420
Пријемно <i>Admissions</i>	8	8928	8994	8	8928	8994	0	0	0
Продужена нега и лечење <i>Long term care</i>	439	4349	61927	312	3732	56474	127	617	5453
Радиологија и онкологија <i>Radiology and oncology</i>	896	34947	268125	635	21705	191226	261	13242	76899
Реуматологија <i>Rheumatology</i>	240	7042	58375	170	5268	33195	70	1774	25180
Здравствена заштита студената <i>Student health care</i>	20	747	2505	20	747	2505	0	0	0
ХИРУРГИЈА <i>Surgery</i>	9733	364502	2324878	7561	279231	1861812	2172	85271	463066

4. СТАЦИОНАРНА ЗДРАВСТВЕНА ЗАШТИТА У РЕПУБЛИЦИ СРБИЈИ, 2013**INPATIENT HEALTH CARE IN REPUBLIC OF SERBIA, 2013****4.2 Постеље, исписани болесници и болеснички дани по одељењима и типу установе без дневних болница****Beds, discharged patients and hospital days by department and type of institution excluding day hospitals**

(наставак/continuation)

Одељење <i>Department</i>	Република Србија <i>Republic of Serbia</i>			Централна Србија <i>Central Serbia</i>			Војводина <i>Vojvodina</i>		
	Постеље <i>Beds</i>	Исписани болесници <i>Discharged patients</i>	Болнички дани <i>Hospital days</i>	Постеље <i>Beds</i>	Исписани болесници <i>Discharged patients</i>	Болнички дани <i>Hospital days</i>	Постеље <i>Beds</i>	Исписани болесници <i>Discharged patients</i>	Болнички дани <i>Hospital days</i>
Абдоминална хирургија <i>Abdominal surgery</i>	319	9594	89768	245	6913	73557	74	2681	16211
Анестезија-реанимација <i>Anaesthesiology with resuscitation</i>	73	3311	14647	36	1357	8647	37	1954	6000
Дечја хирургија <i>Paediatric surgery</i>	502	21036	113241	400	16820	94326	102	4216	18915
Дечја офтالمологија <i>Paediatric ophthalmology</i>	23	782	3872	23	782	3872	0	0	0
Дечје ОРЛ <i>Paediatric ENT</i>	42	2543	9055	42	2543	9055	0	0	0
Ендокринолошка хирургија <i>Endocrinological surgery</i>	25	892	5478	25	892	5478	0	0	0
Грудна хирургија <i>Thoracic surgery</i>	138	3290	29665	78	1565	19030	60	1725	10635
Хирургија <i>Surgery</i>	3005	120125	706541	2348	93689	554762	657	26436	151779
Интензивна нега <i>Intensive care</i>	94	10662	22261	37	2217	9244	57	8445	13017
Кардиоваскуларна хирургија <i>Cardiovascular surgery</i>	425	16940	121700	316	14431	97446	109	2509	24254
Максифацијална хирургија <i>Maxillofacial surgery</i>	45	1759	6448	6	433	1348	39	1326	5100
Неурохирургија <i>Neurosurgery</i>	283	8878	74731	250	8043	67203	33	835	7528

4. СТАЦИОНАРНА ЗДРАВСТВЕНА ЗАШТИТА У РЕПУБЛИЦИ СРБИЈИ, 2013**INPATIENT HEALTH CARE IN REPUBLIC OF SERBIA, 2013****4.2 Постеље, исписани болесници и болеснички дани по одељењима и типу установе без дневних болница****Beds, discharged patients and hospital days by department and type of institution excluding day hospitals**

(наставак/continuation)

Одељење <i>Department</i>	Република Србија <i>Republic of Serbia</i>			Централна Србија <i>Central Serbia</i>			Војводина <i>Vojvodina</i>		
	Постеље <i>Beds</i>	Исписани болесници <i>Discharged patients</i>	Болнички дани <i>Hospital days</i>	Постеље <i>Beds</i>	Исписани болесници <i>Discharged patients</i>	Болнички дани <i>Hospital days</i>	Постеље <i>Beds</i>	Исписани болесници <i>Discharged patients</i>	Болнички дани <i>Hospital days</i>
Офталмологија <i>Ophthalmology</i>	605	24269	106883	456	19199	89973	149	5070	16910
ОРЛ <i>ENT</i>	742	27313	151336	563	19637	116110	179	7676	35226
Ортопедија са трауматологијом <i>Orthopaedics with traumatology</i>	1886	42349	494751	1540	32966	405577	346	9383	89174
Пластична хирургија <i>Plastic surgery</i>	97	4141	20615	78	3297	16503	19	844	4112
Ургентни центар <i>Emergency service</i>	394	22475	109575	331	21267	103147	63	1208	6428
Урологија <i>Urology</i>	1035	44143	244311	787	33180	186534	248	10963	57777
ПЕДИЈАТРИЈА <i>Paediatrics</i>	2666	103432	574957	2153	86223	462402	513	17209	112555
Дечја дерматовенерологија <i>Paediatric dermatovenerology</i>	21	519	5588	21	519	5588	0	0	0
Дечја пнеумофизиологија <i>Paediatric pneumophysiology</i>	20	1086	6040	20	1086	6040	0	0	0
Дечје интернистичко <i>Paediatric internal medicine</i>	83	4767	14629	83	4767	14629	0	0	0
Дечје, педијатрија <i>Paediatrics</i>	1767	69591	380748	1291	54343	276269	476	15248	104479
Неонатолошко-педијатријско <i>Neonatology-paediatrics</i>	615	26517	125303	578	24556	117227	37	1961	8076

4. СТАЦИОНАРНА ЗДРАВСТВЕНА ЗАШТИТА У РЕПУБЛИЦИ СРБИЈИ, 2013**INPATIENT HEALTH CARE IN REPUBLIC OF SERBIA, 2013****4.2 Постеље, исписани болесници и болеснички дани по одељењима и типу установе без дневних болница****Beds, discharged patients and hospital days by department and type of institution excluding day hospitals**

(наставак/ continuation)

Одељење <i>Department</i>	Република Србија <i>Republic of Serbia</i>			Централна Србија <i>Central Serbia</i>			Војводина <i>Vojvodina</i>		
	Постеље <i>Beds</i>	Исписани болесници <i>Discharged patients</i>	Болнички дани <i>Hospital days</i>	Постеље <i>Beds</i>	Исписани болесници <i>Discharged patients</i>	Болнички дани <i>Hospital days</i>	Постеље <i>Beds</i>	Исписани болесници <i>Discharged patients</i>	Болнички дани <i>Hospital days</i>
Одељење за превремено рођену децу <i>Premature birth unit</i>	160	952	42649	160	952	42649	0	0	0
ГИНЕКОЛОГИЈА <i>Gynaecology - Obstetrics</i>	3496	159118	713793	2750	124775	568884	746	34343	144909
Акушерство <i>Obstetrics</i>	1452	58943	313791	1208	45918	255491	244	13025	58300
Гинеколошко-акушерско <i>Gynaecology - obstetrics</i>	272	9855	50368	178	5595	29614	94	4260	20754
Гинекологија <i>Gynaecology</i>	1677	85625	338070	1348	72108	281413	329	13517	56657
Одељење стерилитета <i>Sterility</i>	42	1891	5167	0	0	0	42	1891	5167
Патологија трудноће <i>Pathology of pregnancy</i>	43	2717	6116	16	1154	2366	27	1563	3750
Ванболничка породилишта <i>Outpatient maternity units</i>	10	87	281	0	0	0	10	87	281
ПСИХИЈАТРИЈА <i>Psychiatry</i>	5237	32803	1735990	2728	22931	1014522	2509	9872	721468
Алкохолизам и наркоманија <i>Alcohol and drug abuse</i>	92	1213	25953	92	1213	25953	0	0	0
Дечја неуропсихијатрија <i>Paediatric neuropsychiatry</i>	125	1168	32524	125	1168	32524	0	0	0
Неуропсихијатрија <i>Neuropsychiatry</i>	393	4148	100587	97	2323	28280	296	1825	72307

4. СТАЦИОНАРНА ЗДРАВСТВЕНА ЗАШТИТА У РЕПУБЛИЦИ СРБИЈИ, 2013**INPATIENT HEALTH CARE IN REPUBLIC OF SERBIA, 2013****4.2 Постеље, исписани болесници и болеснички дани по одељењима и типу установе без дневних болница****Beds, discharged patients and hospital days by department and type of institution excluding day hospitals**

(наставак/continuation)

Одељење <i>Department</i>	Република Србија <i>Republic of Serbia</i>			Централна Србија <i>Central Serbia</i>			Војводина <i>Vojvodina</i>		
	Постеље <i>Beds</i>	Исписани болесници <i>Discharged patients</i>	Болнички дани <i>Hospital days</i>	Постеље <i>Beds</i>	Исписани болесници <i>Discharged patients</i>	Болнички дани <i>Hospital days</i>	Постеље <i>Beds</i>	Исписани болесници <i>Discharged patients</i>	Болнички дани <i>Hospital days</i>
Психијатрија <i>Psychiatry</i>	4627	26274	1576926	2414	18227	927765	2213	8047	649161
РЕХАБИЛИТАЦИЈА <i>Physical Medicine</i>	5895	92304	1495769	4286	75191	1142673	1609	17113	353096
Дечја рехабилитација <i>Paediatric rehabilitation</i>	111	1182	28767	62	483	18652	49	699	10115
Општа рехабилитација <i>General rehabilitation</i>	1990	28115	437465	1319	21084	305416	671	7031	132049
Рехабилитација болести крви <i>Rehabilitation of blood diseases</i>	90	819	20509	90	819	20509	0	0	0
Рехабилитација церебралне парализе <i>Rehabilitation of cerebral palsy</i>	110	246	23071	110	246	23071	0	0	0
Рехабилитација дископатије <i>Rehabilitation of discopathy</i>	440	6384	96918	440	6384	96918	0	0	0
Рехабилитација дистрофије, плегије и дископатије <i>Rehabilitation of dystrophy, plegia and discopathy</i>	180	3895	65700	180	3895	65700	0	0	0
Рехабилитација хипертиреозе <i>Rehabilitation of hyperthyroidism</i>	72	1094	16805	72	1094	16805	0	0	0
Рехабилитација и ортопедска протетика <i>Rehabilitation and orthopaedic prosthetics</i>	180	521	48278	180	521	48278	0	0	0
Рехабилитација интерних болести <i>Rehabilitation of internal diseases</i>	80	1296	25621	80	1296	25621	0	0	0
Рехабилитација неспецифичних болести плућа <i>Rehabilitation of non-specific lung diseases</i>	23	1442	21410	23	1442	21410	0	0	0

4. СТАЦИОНАРНА ЗДРАВСТВЕНА ЗАШТИТА У РЕПУБЛИЦИ СРБИЈИ,
INPATIENT HEALTH CARE IN REPUBLIC OF SERBIA,

4.2 Постеље, исписани болесници и болеснички дани по одељењима и типу установе без дневних болница
Beds, discharged patients and hospital days by department and type of institution excluding day hospitals

(наставак/ continuation)

Одељење <i>Department</i>	Република Србија <i>Republic of Serbia</i>			Централна Србија <i>Central Serbia</i>			Војводина <i>Vojvodina</i>		
	Постеље <i>Beds</i>	Исписани болесници <i>Discharged patients</i>	Болнички дани <i>Hospital days</i>	Постеље <i>Beds</i>	Исписани болесници <i>Discharged patients</i>	Болнички дани <i>Hospital days</i>	Постеље <i>Beds</i>	Исписани болесници <i>Discharged patients</i>	Болнички дани <i>Hospital days</i>
Рехабилитација неуролошких и посттравматских стања <i>Rehabilitation of neurological and post-traumatic disorders</i>	769	7229	177281	0	0	0	769	7229	177281
Рехабилитација органа за варење и дијабета <i>Rehabilitation of digestive organs and diabetes</i>	529	17277	175463	529	17277	175463	0	0	0
Рехабилитација параплегије, квадриплегије и хемиплегије <i>Rehabilitation of paraplegia, quadriplegia and chemiplegia</i>	145	1121	51040	145	1121	51040	0	0	0
Рехабилитација посттравматских стања и реуматских болести <i>Rehabilitation of post-traumatic conditions and rheumatic diseases</i>	426	6175	80247	306	4021	46596	120	2154	33651
Рехабилитација психофизичких и говорних поремећаја <i>Rehabilitation of psychosomatic and speech disorders</i>	60	1249	16247	60	1249	16247	0	0	0
Рехабилитација реуматских и гинеколошких обољења <i>Rehabilitation of rheumatic and gynaecological diseases</i>	140	1644	36498	140	1644	36498	0	0	0
Рехабилитација реуматских и срчаних обољења <i>Rehabilitation of rheumatic and heart diseases</i>	550	12615	174449	550	12615	174449	0	0	0
ОСТАЛО <i>Miscellaneous</i>	35	1203	6460	25	1003	4400	10	200	2060
Баромедицина	21	592	3417	21	592	3417	0	0	0
Нуклеарна медицина <i>Nuclear medicine</i>	6	416	1002	4	411	983	2	5	19
Палијативно збринјаванја	8	195	2041	0	0	0	8	195	2041

4. СТАЦИОНАРНА ЗДРАВСТВЕНА ЗАШТИТА У РЕПУБЛИЦИ СРБИЈИ, 2013.***INPATIENT HEALTH CARE IN REPUBLIC OF SERBIA, 2013*****4.3 Постеље према типу установе и одељењима без дневних болница*****Beds by type of institution and department excluding day hospital***

Одељење <i>Department</i>	Укупно <i>Total</i>	Постеље према типу установе <i>Beds by type of institution</i>							
		Дом здравља <i>PHC</i>	Институт <i>Institut</i>	Клинички центар <i>Clinical center</i>	Клиничко бол. центар <i>Clinical hosp.center</i>	Клиника <i>Clinic</i>	Општа болница <i>General hospital</i>	Специјална болница <i>Special hospital</i>	Завод <i>Zavod</i>
Република Србија <i>Republic of Serbia</i>									
Укупно без дневних болница <i>Total excluding day hospital</i>	39112	339	4047	7462	2442	957	15102	8683	80
ИНТЕРНИСТИЧКА <i>Internal</i>	12050	273	1204	2457	1064		5856	1176	20
Алергологија и имунологија <i>Alergology and immunology</i>	81			50	31				
Цереброваскуларна обољења <i>Cerebrovascular diseases</i>	250							250	
Дерматовенерологија <i>Dermatovenerology</i>	254			172			82		
Дијагностика и медицина рада, професионалне болести <i>Diagnostics and occupational medicine, professional diseases</i>	40		40						
Дијализа и хемодијализа <i>Dialysis</i>	30	22					8		
Ендокринологија <i>Endocrinology</i>	269			205	44		20		
Гастроентерологија <i>Gastroenterology</i>	262			157	74		31		
Геријатрија <i>Gerontology</i>	203				143		60		
Хематологија <i>Haematology</i>	206			152	54				
Инфективно, заразно <i>Infectious diseases</i>	773			354			419		
Интерно <i>Internal medicine</i>	3416	219			294		2776	127	

4. СТАЦИОНАРНА ЗДРАВСТВЕНА ЗАШТИТА У РЕПУБЛИЦИ СРБИЈИ, 2013.***INPATIENT HEALTH CARE IN REPUBLIC OF SERBIA, 2013*****4.3 Постеље према типу установе и одељењима без дневних болница*****Beds by type of institution and department excluding day hospital***

(наставак/ continuation)

Одељење <i>Department</i>	Укупно <i>Total</i>	Постеље према типу установе <i>Beds by type of institution</i>							
		Дом здравља <i>PHC</i>	Институт <i>Institut</i>	Клинички центар <i>Clinical center</i>	Клиничко бол. центар <i>Clinical hosp.center</i>	Клиника <i>Clinic</i>	Општа болница <i>General hospital</i>	Специјална болница <i>Special hospital</i>	Завод <i>Zavod</i>
Кардиологија, коронарна јединица <i>Cardiology</i>	713		145	393	119		56		
Нефрологија <i>Nephrology</i>	239			131	46		32	30	
Неурологија <i>Neurology</i>	1336			336	107		789	104	
Онкологија <i>Oncology</i>	131				40		91		
Пнеумофтизиологија, ТБЦ плућа <i>Pneumophthisiology and TB</i>	2244	32	252	300	95		970	595	
Пријемно <i>Admissions</i>	8						8		
Продужена нега и лечење <i>Long term care</i>	439						439		
Радиологија и онкологија <i>Radiology and oncology</i>	896		597	207	17		75		
Реуматологија <i>Rheumatology</i>	240		170					70	
Здравствена заштита студената <i>Student health care</i>	20								20
ХИРУРГИЈА <i>Surgery</i>	9733		1117	2913	784	152	4752	15	
Абдоминална хирургија <i>Abdominal surgery</i>	319			319					
Анестезија-реанимација <i>Anaesthesiology with resuscitation</i>	73			29	19		25		
Дечја хирургија <i>Paediatric surgery</i>	502		207	75		144	76		

4. СТАЦИОНАРНА ЗДРАВСТВЕНА ЗАШТИТА У РЕПУБЛИЦИ СРБИЈИ, 2013.**INPATIENT HEALTH CARE IN REPUBLIC OF SERBIA, 2013****4.3 Постеље према типу установе и одељењима без дневних болница****Beds by type of institution and department excluding day hospital**

(наставак/ continuation)

Одељење <i>Department</i>	Укупно <i>Total</i>	Постеље према типу установе <i>Beds by type of institution</i>							
		Дом здравља <i>PHC</i>	Институт <i>Institut</i>	Клинички центар <i>Clinical center</i>	Клиничко бол. центар <i>Clinical hosp.center</i>	Клиника <i>Clinic</i>	Општа болница <i>General hospital</i>	Специјална болница <i>Special hospital</i>	Завод <i>Zavod</i>
Дечја офтамологија <i>Paediatric ophthalmology</i>	23		5	18					
Дечје ОРЛ <i>Paediatric ENT</i>	42		22	20					
Ендокринолошка хирургија <i>Endocrinological surgery</i>	25			25					
Грудна хирургија <i>Thoracic surgery</i>	138		60	63	15				
Хирургија <i>Surgery</i>	3005			341	352		2312		
Интензивна нега <i>Intensive care</i>	94		23			8	63		
Кардиоваскуларна хирургија <i>Cardiovascular surgery</i>	425		280	139			6		
Максилофацијална хирургија <i>Maxillofacial surgery</i>	45			21			24		
Неурохирургија <i>Neurosurgery</i>	283			231	30		22		
Офталмологија <i>Ophthalmology</i>	605			257	35		298	15	
ОРЛ <i>ENT</i>	742			235	119		388		
Ортопедија са трауматологијом <i>Orthopaedics with traumatology</i>	1886		520	381	77		908		
Пластична хирургија <i>Plastic surgery</i>	97			83			14		
Ургентни центар <i>Emergency service</i>	394			394					

4. СТАЦИОНАРНА ЗДРАВСТВЕНА ЗАШТИТА У РЕПУБЛИЦИ СРБИЈИ, 2013.***INPATIENT HEALTH CARE IN REPUBLIC OF SERBIA, 2013*****4.3 Постеље према типу установе и одељењима без дневних болница*****Beds by type of institution and department excluding day hospital***

(наставак/ continuation)

Одељење <i>Department</i>	Укупно <i>Total</i>	Постеље према типу установе <i>Beds by type of institution</i>							
		Дом здравља <i>PHC</i>	Институт <i>Institut</i>	Клинички центар <i>Clinical center</i>	Клиничко бол. центар <i>Clinical hosp.center</i>	Клиника <i>Clinic</i>	Општа болница <i>General hospital</i>	Специјална болница <i>Special hospital</i>	Завод <i>Zavod</i>
Урологија <i>Urology</i>	1035			282	137		616		
ПЕДИЈАТРИЈА <i>Paediatrics</i>	2666	18	582	430	280	132	1224		
Дечја дерматовенерологија <i>Paediatric dermatovenerology</i>	21			21					
Дечја пнеумофизиологија <i>Paediatric pneumophysiology</i>	20					20			
Дечје интернистичко <i>Paediatric internal medicine</i>	83					83			
Дечје, педијатрија <i>Paediatrics</i>	1767	8	422	237	150	19	931		
Неонатолошко-педијатријско <i>Neonatology-paediatrics</i>	615	10		172	130	10	293		
Одељење за превремено рођену децу <i>Premature birth unit</i>	160		160						
ГИНЕКОЛОГИЈА <i>Gynaecology - Obstetrics</i>	3496	48	38	967	202	330	1911		
Акушерство <i>Obstetrics</i>	1452	30		396	133	120	773		
Гинеколошко-акушерско <i>Gynaecology - obstetrics</i>	272	5					267		
Гинекологија <i>Gynaecology</i>	1677	3	38	502	69	210	855		
Одељење стерилитета <i>Sterility</i>	42			42					
Патологија трудноће <i>Pathology of pregnancy</i>	43			27			16		

4. СТАЦИОНАРНА ЗДРАВСТВЕНА ЗАШТИТА У РЕПУБЛИЦИ СРБИЈИ, 2013.**INPATIENT HEALTH CARE IN REPUBLIC OF SERBIA, 2013****4.3 Постеље према типу установе и одељењима без дневних болница****Beds by type of institution and department excluding day hospital**

(наставак/ continuation)

Одељење <i>Department</i>	Укупно <i>Total</i>	Постеље према типу установе <i>Beds by type of institution</i>							
		Дом здравља <i>PHC</i>	Институт <i>Institut</i>	Клинички центар <i>Clinical center</i>	Клиничко бол. центар <i>Clinical hosp.center</i>	Клиника <i>Clinic</i>	Општа болница <i>General hospital</i>	Специјална болница <i>Special hospital</i>	Завод <i>Zavod</i>
Ванболничка породилишта <i>Outpatient maternity units</i>	10	10							
ПСИХИЈАТРИЈА <i>Psychiatry</i>	5237		120	465	91	45	1081	3435	
Алкохолизам и наркоманија <i>Alcohol and drug abuse</i>	92		27					65	
Дечја неуропсихијатрија <i>Paediatric neuropsychiatry</i>	125		20	60		45			
Неуропсихијатрија <i>Neuropsychiatry</i>	393						181	212	
Психијатрија <i>Psychiatry</i>	4627		73	405	91		900	3158	
РЕХАБИЛИТАЦИЈА <i>Physical Medicine</i>	5895		986	228		298	266	4057	60
Дечја рехабилитација <i>Paediatric rehabilitation</i>	111		56			48		7	
Општа рехабилитација <i>General rehabilitation</i>	1990		300	228		105	266	1091	
Рехабилитација болести крви <i>Rehabilitation of blood diseases</i>	90							90	
Рехабилитација церебралне парализе <i>Rehabilitation of cerebral palsy</i>	110							110	
Рехабилитација дископатије <i>Rehabilitation of discopathy</i>	440							440	
Рехабилитација дистрофије, плегије и дископатије <i>Rehabilitation of dystrophy, plegia and discopathy</i>	180							180	
Рехабилитација хипертиреозе <i>Rehabilitation of hyperthyroidism</i>	72							72	

4. СТАЦИОНАРНА ЗДРАВСТВЕНА ЗАШТИТА У РЕПУБЛИЦИ СРБИЈИ, 2013.***INPATIENT HEALTH CARE IN REPUBLIC OF SERBIA, 2013*****4.3 Постеље према типу установе и одељењима без дневних болница*****Beds by type of institution and department excluding day hospital***

(наставак/ continuation)

Одељење <i>Department</i>	Укупно <i>Total</i>	Постеље према типу установе <i>Beds by type of institution</i>							
		Дом здравља <i>PHC</i>	Институт <i>Institut</i>	Клинички центар <i>Clinical center</i>	Клиничко бол. центар <i>Clinical hosp.center</i>	Клиника <i>Clinic</i>	Општа болница <i>General hospital</i>	Специјална болница <i>Special hospital</i>	Завод <i>Zavod</i>
Рехабилитација и ортопедска протетика <i>Rehabilitation and orthopaedic prosthetics</i>	180							180	
Рехабилитација интерних болести <i>Rehabilitation of internal diseases</i>	80		80						
Рехабилитација неспецифичних болести плућа <i>Rehabilitation of non-specific lung diseases</i>	23							23	
Рехабилитација неуролошких и посттрауматских стања <i>Rehabilitation of neurological and post-traumatic disorders</i>	769							769	
Рехабилитација органа за варење и дијабета <i>Rehabilitation of digestive organs and diabetes</i>	529							529	
Рехабилитација параплегије, квадриплегије и хемиплегије <i>Rehabilitation of paraplegia, quadriplegia and chemiplegia</i>	145					145			
Рехабилитација посттрауматских стања и реуматских болести <i>Rehabilitation of post-traumatic conditions and rheumatic diseases</i>	426							426	
Рехабилитација психофизичких и говорних поремећаја <i>Rehabilitation of psychosomatic and speech disorders</i>	60								60
Рехабилитација реуматских и гинеколошких обољења <i>Rehabilitation of rheumatic and gynaecological diseases</i>	140							140	
Рехабилитација реуматских и срчаних обољења <i>Rehabilitation of rheumatic and heart diseases</i>	550		550						
ОСТАЛО <i>Miscellaneous</i>	35			2	21		12		

4. СТАЦИОНАРНА ЗДРАВСТВЕНА ЗАШТИТА У РЕПУБЛИЦИ СРБИЈИ, 2013**INPATIENT HEALTH CARE IN REPUBLIC OF SERBIA, 2013****4.3 Постеље према типу установе и одељењима без дневних болница****Beds by type of institution and department excluding day hospital**

Одељење <i>Department</i>	Укупно <i>Total</i>	Постеље према типу установе Beds by type of institution							
		Дом здравља <i>PHC</i>	Институт <i>Institut</i>	Клинички центар <i>Clinical center</i>	Клиничко бол. центар <i>Clinical hosp.center</i>	Клиника <i>Clinic</i>	Општа болница <i>General hospital</i>	Специјална болница <i>Special hospital</i>	Завод <i>Zavod</i>
Централна Србија Укупно без дневних болница Total excluding day hospital	28312	257	2898	6003	2442	957	10887	4788	80
ИНТЕРНИСТИЧКА <i>Internal</i>	8809	216	568	2023	1064		4276	642	20
Алергологија и имунологија <i>Alergology and immunology</i>	81			50	31				
Цереброваскуларна обољења <i>Cerebrovascular diseases</i>	250							250	
Дерматовенерологија <i>Dermatovenereology</i>	187			125			62		
Дијагностика и медицина рада, професионалне болести <i>Diagnostics and occupational medicine, professional diseases</i>	40		40						
Дијализа и хемодијализа <i>Dialysis</i>	30	22					8		
Ендокринологија <i>Endocrinology</i>	219			155	44		20		
Гастроентерологија <i>Gastroenterology</i>	203			98	74		31		
Геријатрија <i>Gerontology</i>	203				143		60		
Хематологија <i>Haematology</i>	167			113	54				
Инфективно, заразно <i>Infectious diseases</i>	538			254			284		
Интерно <i>Internal medicine</i>	2555	194			294		1940	127	
Кардиологија, коронарна јединица <i>Cardiology</i>	568			393	119		56		
Нефрологија <i>Nephrology</i>	195			87	46		32	30	

4. СТАЦИОНАРНА ЗДРАВСТВЕНА ЗАШТИТА У РЕПУБЛИЦИ СРБИЈИ, 2013.**INPATIENT HEALTH CARE IN REPUBLIC OF SERBIA, 2013****4.3 Постеље према типу установе и одељењима без дневних болница****Beds by type of institution and department excluding day hospital**

(наставак/ continuation)

Одељење <i>Department</i>	Укупно <i>Total</i>	Постеље према типу установе Beds by type of institution							
		Дом здравља <i>PHC</i>	Институт <i>Institut</i>	Клинички центар <i>Clinical center</i>	Клиничко бол. центар <i>Clinical hosp.center</i>	Клиника <i>Clinic</i>	Општа болница <i>General hospital</i>	Специјална болница <i>Special hospital</i>	Завод <i>Zavod</i>
Неурологија <i>Neurology</i>	935			241	107		587		
Онкологија <i>Oncology</i>	100				40		60		
Пнеумофтизиологија, ТБЦ плућа <i>Pneumophthisiology and TB</i>	1393			300	95		763	235	
Пријемно <i>Admissions</i>	8						8		
Продужена нега и лечење <i>Long term care</i>	312						312		
Радиологија и онкологија <i>Radiology and oncology</i>	635		358	207	17		53		
Реуматологија <i>Rheumatology</i>	170		170						
Здравствена заштита студената <i>Student health care</i>	20								20
ХИРУРГИЈА <i>Surgery</i>	7561		872	2405	784	152	3333	15	
Абдоминална хирургија <i>Abdominal surgery</i>	245			245					
Анестезија-реанимација <i>Anaesthesiology with resuscitation</i>	36			17	19				
Дечја хирургија <i>Paediatric surgery</i>	400		125	75		144	56		
Дечја офтамологија <i>Paediatric ophthalmology</i>	23		5	18					
Дечје ОРЛ <i>Paediatric ENT</i>	42		22	20					
Ендокринолошка хирургија <i>Endocrinological surgery</i>	25			25					

4. СТАЦИОНАРНА ЗДРАВСТВЕНА ЗАШТИТА У РЕПУБЛИЦИ СРБИЈИ, 2013.**INPATIENT HEALTH CARE IN REPUBLIC OF SERBIA, 2013****4.3 Постеље према типу установе и одељењима без дневних болница****Beds by type of institution and department excluding day hospital**

(наставак/ continuation)

Одељење <i>Department</i>	Укупно <i>Total</i>	Постеље према типу установе Beds by type of institution							
		Дом здравља <i>PHC</i>	Институт <i>Institut</i>	Клинички центар <i>Clinical center</i>	Клиничко бол. центар <i>Clinical hosp.center</i>	Клиника <i>Clinic</i>	Општа болница <i>General hospital</i>	Специјална болница <i>Special hospital</i>	Завод <i>Zavod</i>
Грудна хирургија <i>Thoracic surgery</i>	78			63	15				
Хирургија <i>Surgery</i>	2348			341	352		1655		
Интензивна нега <i>Intensive care</i>	37					8	29		
Кардиоваскуларна хирургија <i>Cardiovascular surgery</i>	316		200	110			6		
Максифацијална хирургија <i>Maxillofacial surgery</i>	6						6		
Неурохирургија <i>Neurosurgery</i>	250			198	30		22		
Офталмологија <i>Ophthalmology</i>	456			187	35		219	15	
ОРЛ <i>ENT</i>	563			165	119		279		
Ортопедија са трауматологијом <i>Orthopaedics with traumatology</i>	1540		520	311	77		632		
Пластична хирургија <i>Plastic surgery</i>	78			64			14		
Ургентни центар <i>Emergency service</i>	331			331					
Урологија <i>Urology</i>	787			235	137		415		
ПЕДИЈАТРИЈА <i>Paediatrics</i>	2153	18	356	430	280	132	937		
Дечја дерматовенерологија <i>Paediatric dermatovenerology</i>	21			21					
Дечја пнеумофизиологија <i>Paediatric pneumophysiology</i>	20					20			

4. СТАЦИОНАРНА ЗДРАВСТВЕНА ЗАШТИТА У РЕПУБЛИЦИ СРБИЈИ, 2013.**INPATIENT HEALTH CARE IN REPUBLIC OF SERBIA, 2013****4.3 Постеље према типу установе и одељењима без дневних болница****Beds by type of institution and department excluding day hospital**

(наставак/ continuation)

Одељење <i>Department</i>	Укупно <i>Total</i>	Постеље према типу установе Beds by type of institution							
		Дом здравља <i>PHC</i>	Институт <i>Institut</i>	Клинички центар <i>Clinical center</i>	Клиничко бол. центар <i>Clinical hosp.center</i>	Клиника <i>Clinic</i>	Општа болница <i>General hospital</i>	Специјална болница <i>Special hospital</i>	Завод <i>Zavod</i>
Дечје интернистичко <i>Paediatric internal medicine</i>	83					83			
Дечје, педијатрија <i>Paediatrics</i>	1291	8	196	237	150	19	681		
Неонатолошко-педијатријско <i>Neonatology-paediatrics</i>	578	10		172	130	10	256		
Одељење за превремено рођену децу <i>Premature birth unit</i>	160		160						
ГИНЕКОЛОГИЈА <i>Gynaecology - Obstetrics</i>	2750	23	38	737	202	330	1420		
Акушерство <i>Obstetrics</i>	1208	22		296	133	120	637		
Гинеколошко-акушерско <i>Gynaecology - obstetrics</i>	178						178		
Гинекологија <i>Gynaecology</i>	1348	1	38	441	69	210	589		
Патологија трудноће <i>Pathology of pregnancy</i>	16						16		
ПСИХИЈАТРИЈА <i>Psychiatry</i>	2728		120	298	91	45	809	1365	
Алкохолизам и наркоманија <i>Alcohol and drug abuse</i>	92		27					65	
Дечја неуропсихијатрија <i>Paediatric neuropsychiatry</i>	125		20	60		45			
Неуропсихијатрија <i>Neuropsychiatry</i>	97						97		
Психијатрија <i>Psychiatry</i>	2414		73	238	91		712	1300	
РЕХАБИЛИТАЦИЈА <i>Physical Medicine</i>	4286		944	108		298	110	2766	60

4. СТАЦИОНАРНА ЗДРАВСТВЕНА ЗАШТИТА У РЕПУБЛИЦИ СРБИЈИ, 2013.**INPATIENT HEALTH CARE IN REPUBLIC OF SERBIA, 2013****4.3 Постеље према типу установе и одељењима без дневних болница****Beds by type of institution and department excluding day hospital**

(наставак/ continuation)

Одељење <i>Department</i>	Укупно <i>Total</i>	Постеље према типу установе Beds by type of institution							
		Дом здравља <i>PHC</i>	Институт <i>Institut</i>	Клинички центар <i>Clinical center</i>	Клиничко бол. центар <i>Clinical hosp.center</i>	Клиника <i>Clinic</i>	Општа болница <i>General hospital</i>	Специјална болница <i>Special hospital</i>	Завод <i>Zavod</i>
Дечја рехабилитација <i>Paediatric rehabilitation</i>	62		14			48			
Општа рехабилитација <i>General rehabilitation</i>	1319		300	108		105	110	696	
Рехабилитација болести крви <i>Rehabilitation of blood diseases</i>	90							90	
Рехабилитација церебралне парализе <i>Rehabilitation of cerebral palsy</i>	110							110	
Рехабилитација дископатије <i>Rehabilitation of discopathy</i>	440							440	
Рехабилитација дистрофије, плегије и дископатије <i>Rehabilitation of dystrophy, plegia and discopathy</i>	180							180	
Рехабилитација хипертиреозе <i>Rehabilitation of hyperthyroidism</i>	72							72	
Рехабилитација и ортопедска протетика <i>Rehabilitation and orthopaedic prosthetics</i>	180							180	
Рехабилитација интерних болести <i>Rehabilitation of internal diseases</i>	80		80						
Рехабилитација неспецифичних болести плућа <i>Rehabilitation of non-specific lung diseases</i>	23							23	
Рехабилитација органа за варење и дијабета <i>Rehabilitation of digestive organs and diabetes</i>	529							529	
Рехабилитација параплегије, квадриплегије и хемиплегије <i>Rehabilitation of paraplegia, quadriplegia and chemiplegia</i>	145					145			
Рехабилитација посттрауматских стања и реуматских болести <i>Rehabilitation of post-traumatic conditions and rheumatic diseases</i>	306							306	
Рехабилитација психофизичких и говорних поремећаја <i>Rehabilitation of psychosomatic and speech disorders</i>	60								60
Рехабилитација реуматских и гинеколошких обољења <i>Rehabilitation of rheumatic and gynaecological diseases</i>	140							140	
Рехабилитација реуматских и срчаних обољења <i>Rehabilitation of rheumatic and heart diseases</i>	550		550						

4. СТАЦИОНАРНА ЗДРАВСТВЕНА ЗАШТИТА У РЕПУБЛИЦИ СРБИЈИ, 2013.**INPATIENT HEALTH CARE IN REPUBLIC OF SERBIA, 2013****4.3 Постеље према типу установе и одељењима без дневних болница****Beds by type of institution and department excluding day hospital**

(наставак/ continuation)

Одељење <i>Department</i>	Укупно <i>Total</i>	Постеље према типу установе Beds by type of institution							
		Дом здравља <i>PHC</i>	Институт <i>Institut</i>	Клинички центар <i>Clinical center</i>	Клиничко бол. центар <i>Clinical hosp.center</i>	Клиника <i>Clinic</i>	Општа болница <i>General hospital</i>	Специјална болница <i>Special hospital</i>	Завод <i>Zavod</i>
ОСТАЛО <i>Miscellaneous</i>	25			2	21		2		
Војводина <i>Vojvodina</i>									
Укупно без дневних болница <i>Total excluding day hospital</i>	10800	82	1149	1459			4215	3895	
ИНТЕРНИСТИЧКА <i>Internal</i>	3241	57	636	434			1580	534	
Дерматовенерологија <i>Dermatovenerology</i>	67			47			20		
Ендокринологија <i>Endocrinology</i>	50			50					
Гастроентерологија <i>Gastroenterology</i>	59			59					
Хематологија <i>Haematology</i>	39			39					
Инфективно, заразно <i>Infectious diseases</i>	235			100			135		
Интерно <i>Internal medicine</i>	861	25					836		
Кардиологија, коронарна јединица <i>Cardiology</i>	145		145						
Нефрологија <i>Nephrology</i>	44			44					
Неурологија <i>Neurology</i>	401			95			202	104	
Онкологија <i>Oncology</i>	31						31		
Пнеумофтизиологија, ТБЦ плућа <i>Pneumophthisiology and TB</i>	851	32	252				207	360	
Продужена нега и лечење <i>Long term care</i>	127						127		

4. СТАЦИОНАРНА ЗДРАВСТВЕНА ЗАШТИТА У РЕПУБЛИЦИ СРБИЈИ, 2013.**INPATIENT HEALTH CARE IN REPUBLIC OF SERBIA, 2013****4.3 Постеље према типу установе и одељењима без дневних болница****Beds by type of institution and department excluding day hospital**

(наставак/ continuation)

Одељење <i>Department</i>	Укупно <i>Total</i>	Постеље према типу установе Beds by type of institution							
		Дом здравља <i>PHC</i>	Институт <i>Institut</i>	Клинички центар <i>Clinical center</i>	Клиничко бол. центар <i>Clinical hosp.center</i>	Клиника <i>Clinic</i>	Општа болница <i>General hospital</i>	Специјална болница <i>Special hospital</i>	Завод <i>Zavod</i>
Радиологија и онкологија <i>Radiology and oncology</i>	261		239				22		
Реуматологија <i>Rheumatology</i>	70							70	
ХИРУРГИЈА <i>Surgery</i>	2172		245	508			1419		
Абдоминална хирургија <i>Abdominal surgery</i>	74			74					
Анестезија-реанимација <i>Anaesthesiology with resuscitation</i>	37			12			25		
Дечја хирургија <i>Paediatric surgery</i>	102		82				20		
Грудна хирургија <i>Thoracic surgery</i>	60		60						
Хирургија <i>Surgery</i>	657						657		
Интензивна нега <i>Intensive care</i>	57		23				34		
Кардиоваскуларна хирургија <i>Cardiovascular surgery</i>	109		80	29					
Максилофацијална хирургија <i>Maxillofacial surgery</i>	39			21			18		
Неурохирургија <i>Neurosurgery</i>	33			33					
Офталмологија <i>Ophthalmology</i>	149			70			79		
ОРЛ <i>ENT</i>	179			70			109		
Ортопедија са трауматологијом <i>Orthopaedics with traumatology</i>	346			70			276		

4. СТАЦИОНАРНА ЗДРАВСТВЕНА ЗАШТИТА У РЕПУБЛИЦИ СРБИЈИ, 2013.**INPATIENT HEALTH CARE IN REPUBLIC OF SERBIA, 2013****4.3 Постеље према типу установе и одељењима без дневних болница****Beds by type of institution and department excluding day hospital**

(наставак/ continuation)

Одељење <i>Department</i>	Укупно <i>Total</i>	Постеље према типу установе Beds by type of institution							
		Дом здравља <i>PHC</i>	Институт <i>Institut</i>	Клинички центар <i>Clinical center</i>	Клиничко бол. центар <i>Clinical hosp.center</i>	Клиника <i>Clinic</i>	Општа болница <i>General hospital</i>	Специјална болница <i>Special hospital</i>	Завод <i>Zavod</i>
Пластична хирургија <i>Plastic surgery</i>	19			19					
Ургентни центар <i>Emergency service</i>	63			63					
Урологија <i>Urology</i>	248			47			201		
ПЕДИЈАТРИЈА <i>Paediatrics</i>	513		226				287		
Дечје, педијатрија <i>Paediatrics</i>	476		226				250		
Неонатолошко-педијатријско <i>Neonatology-paediatrics</i>	37						37		
ГИНЕКОЛОГИЈА <i>Gynaecology - Obstetrics</i>	746	25		230			491		
Акушерство <i>Obstetrics</i>	244	8		100			136		
Гинеколошко-акушерско <i>Gynaecology - obstetrics</i>	94	5					89		
Гинекологија <i>Gynaecology</i>	329	2		61			266		
Одељење стерилитета <i>Sterility</i>	42			42					
Патологија трудноће <i>Pathology of pregnancy</i>	27			27					
Ванболничка породилишта <i>Outpatient maternity units</i>	10	10							
ПСИХИЈАТРИЈА <i>Psychiatry</i>	2509			167			272	2070	
Неуропсихијатрија <i>Neuropsychiatry</i>	296						84	212	

4. СТАЦИОНАРНА ЗДРАВСТВЕНА ЗАШТИТА У РЕПУБЛИЦИ СРБИЈИ, 2013.**INPATIENT HEALTH CARE IN REPUBLIC OF SERBIA, 2013****4.3 Постеље према типу установе и одељењима без дневних болница****Beds by type of institution and department excluding day hospital**

(наставак/ continuation)

Одељење <i>Department</i>	Укупно <i>Total</i>	Постеље према типу установе Beds by type of institution							
		Дом здравља <i>PHC</i>	Институт <i>Institut</i>	Клинички центар <i>Clinical center</i>	Клиничко бол. центар <i>Clinical hosp.center</i>	Клиника <i>Clinic</i>	Општа болница <i>General hospital</i>	Специјална болница <i>Special hospital</i>	Завод <i>Zavod</i>
Психијатрија <i>Psychiatry</i>	2213			167			188	1858	
РЕХАБИЛИТАЦИЈА <i>Physical Medicine</i>	1609		42	120			156	1291	
Дечја рехабилитација <i>Paediatric rehabilitation</i>	49		42					7	
Општа рехабилитација <i>General rehabilitation</i>	671			120			156	395	
Рехабилитација неуролошких и посттрауматских стања <i>Rehabilitation of neurological and post-traumatic disorders</i>	769							769	
Рехабилитација посттрауматских стања и реуматских болести <i>Rehabilitation of post-traumatic conditions and rheumatic diseases</i>	120							120	
ОСТАЛО <i>Miscellaneous</i>	10						10		

4. СТАЦИОНАРНА ЗДРАВСТВЕНА ЗАШТИТА У РЕПУБЛИЦИ СРБИЈИ, 2013**INPATIENT HEALTH CARE IN REPUBLIC OF SERBIA, 2013****4.4 Број лечених у стационарима према групама обољења и полу***Patients treated in hospitals by group of diseases and sex*

Болести и стања МКБ 10 <i>Diseases and conditions ICD 10</i>	Број лечених <i>Number of treated patients</i>			Индекс структуре <i>Structure</i>		Бр. лечених на 1000 становника <i>No of treated per 1000 population</i>	
	Укупно <i>Total</i>	мушко <i>male</i>	женско <i>female</i>	мушко <i>male</i>	женско <i>female</i>	мушко <i>male</i>	женско <i>female</i>
Република Србија Republic of Serbia Укупно Total (I-XXI)	1083194	486892	596302	44.95	55.05	139.57	162.23
I ЗАРАЗНЕ И ПАРАЗИТАРНЕ БОЛЕСТИ <i>Certain infectious and parasitic diseases</i>	24174	12635	11539	1.17	1.07	3.62	3.14
II ТУМОРИ <i>Neoplasms</i>	172851	81514	91337	7.53	8.43	23.37	24.85
III БОЛЕСТИ КРВИ И КРВОТВОРНИХ ОРГАНА И ПОРЕМЕЋАЈИ ИМУНИТЕТА <i>Diseases of the blood and blood-forming organs and certain disorders involving the immune mechanism</i>	15624	7470	8154	0.69	0.75	2.14	2.22
IV БОЛЕСТИ ЖЛЕЗДА СА УНУТРАШЊИМ ЛУЧЕЊЕМ, ИСХРАНЕ И МЕТАБОЛИЗМА <i>Endocrine, nutritional and metabolic diseases</i>	42864	18318	24546	1.69	2.27	5.25	6.68
V ДУШЕВНИ ПОРЕМЕЋАЈИ И ПОРЕМЕЋАЈИ ПОНАШАЊА <i>Mental and behavioural disorders</i>	34566	19560	15006	1.81	1.39	5.61	4.08
VI БОЛЕСТИ НЕРВНОГ СИСТЕМА <i>Diseases of the nervous system</i>	32290	15431	16859	1.42	1.56	4.42	4.59
VII БОЛЕСТИ ОКА И ПРИПОЈАКА ОКА <i>Diseases of the eye and adnexa</i>	21521	9984	11537	0.92	1.07	2.86	3.14
VIII БОЛЕСТИ УВА И БОЛЕСТИ МАСТОИДНОГ НАСТАВКА <i>Diseases of the ear and mastoid process</i>	6792	3423	3369	0.32	0.31	0.98	0.92
IX БОЛЕСТИ СИСТЕМА КРВОТОКА <i>Diseases of the circulatory system</i>	154145	84755	69390	7.82	6.41	24.30	18.88
X БОЛЕСТИ СИСТЕМА ЗА ДИСАЊЕ <i>Diseases of the respiratory system</i>	78344	44126	34218	4.07	3.16	12.65	9.31
XI БОЛЕСТИ СИСТЕМА ЗА ВАРЕЊЕ <i>Diseases of the digestive system</i>	92503	51876	40627	4.79	3.75	14.87	11.05
XII БОЛЕСТИ КОЖЕ И ПОТКОЖНОГ ТКИВА <i>Diseases of the skin and subcutaneous tissue</i>	16692	8841	7851	0.82	0.72	2.53	2.14
XIII БОЛЕСТИ МИШИЋНО-КОШТАНОГ СИСТЕМА ВЕЗИВНОГ ТКИВА <i>Diseases of the musculoskeletal system and connective tissue</i>	61800	23151	38649	2.14	3.57	6.64	10.51

4. СТАЦИОНАРНА ЗДРАВСТВЕНА ЗАШТИТА У РЕПУБЛИЦИ СРБИЈИ, 2013**INPATIENT HEALTH CARE IN REPUBLIC OF SERBIA, 2013****4.4 Број лечених у стационарима према групама обољења и полу***Patients treated in hospitals by group of diseases and sex*

(наставак / continuation)

	Болести и стања МКБ 10 <i>Diseases and conditions ICD 10</i>	Број лечених <i>Number of treated patients</i>			Индекс структуре <i>Structure</i>		Бр. лечених на 1000 становника <i>No of treated per 1000 population</i>	
		Укупно <i>Total</i>	мушко <i>male</i>	женско <i>female</i>	мушко <i>male</i>	женско <i>female</i>	мушко <i>male</i>	женско <i>female</i>
XIV	БОЛЕСТИ МОКРАЋНО-ПОЛНОГ СИСТЕМА <i>Diseases of the genitourinary system</i>	81390	30184	51206	2.79	4.73	8.65	13.93
XV	ТРУДНОЋА, РАЂАЊЕ И БАБИЊЕ <i>Pregnancy, childbirth and the puerperium</i>	78308		78308	0.00	7.23	0.00	21.30
XVI	СТАЊА У ПОРОЂАЈНОМ ПЕРИОДУ <i>Certain conditions originating in the perinatal period</i>	5846	3093	2753	0.29	0.25	0.89	0.75
XVII	УРОЂЕНЕ НАКАЗНОСТИ, ДЕФОРМАЦИЈЕ И ХРОМОЗОМСКЕ НЕНОРМАЛНОСТИ <i>Congenital malformations, deformations and chromosomal abnormalities</i>	8579	4984	3595	0.46	0.33	1.43	0.98
XVIII	СИМПТОМИ, ЗНАЦИ И ПАТОЛОШКИ КЛИНИЧКИ И ЛАБОРАТОРИЈСКИ НАЛАЗИ <i>Symptoms, signs and abnormal clinical and laboratory findings, not elsewhere classified</i>	34684	17506	17178	1.62	1.59	5.02	4.67
XIX	ПОВРЕДЕ, ТРОВАЊА И ПОСЛЕДИЦЕ ДЕЛОВАЊА СПОЉНИХ ФАКТОРА <i>Injury, poisoning and certain other consequences of external causes</i>	55109	31412	23697	2.90	2.19	9.00	6.45
XXI	ФАКТОРИ КОЈИ УТИЧУ НА ЗДРАВСТВЕНО СТАЊЕ И КОНТАКТ СА ЗДРАВСТВЕНОМ СЛУЖБОМ <i>Factors influencing health status and contact with health services</i>	65112	18629	46483	1.72	4.29	5.34	12.65

4. СТАЦИОНАРНА ЗДРАВСТВЕНА ЗАШТИТА У РЕПУБЛИЦИ СРБИЈИ, 2013 .**INPATIENT HEALTH CARE IN REPUBLIC OF SERBIA, 2013****4.4 Број лечених у стационарима према групама обољења и полу***Patients treated in hospitals by group of diseases and sex*

(наставак / continuation)

Болести и стања МКБ 10 <i>Diseases and conditions ICD 10</i>		Број лечених <i>Number of treated patients</i>			Индекс структуре <i>Structure</i>		Бр. лечених на 1000 становника <i>No of treated per 1000 population</i>	
		Укупно <i>Total</i>	мушко <i>male</i>	женско <i>female</i>	мушко <i>male</i>	женско <i>female</i>	мушко <i>male</i>	женско <i>female</i>
Централна Србија Central Serbia		862661	383243	479418	44.43	55.57	149.84	177.93
Укупно Total (I-XVI)								
I	ЗАРАЗНЕ И ПАРАЗИТАРНЕ БОЛЕСТИ <i>Certain infectious and parasitic diseases</i>	18480	9832	8648	1.14	1.00	3.84	3.21
II	ТУМОРИ <i>Neoplasms</i>	126291	59410	66881	6.89	7.75	23.23	24.82
III	БОЛЕСТИ КРВИ И КРВОТВОРНИХ ОРГАНА И ПОРЕМЕЋАЈИ ИМУНИТЕТА <i>Diseases of the blood and blood-forming organs and certain disorders involving the immune mechanism</i>	11767	5565	6202	0.65	0.72	2.18	2.30
IV	БОЛЕСТИ ЖЛЕЗДА СА УНУТРАШЊИМ ЛУЧЕЊЕМ, ИСХРАНЕ И МЕТАБОЛИЗМА <i>Endocrine, nutritional and metabolic diseases</i>	35788	15471	20317	1.79	2.36	6.05	7.54
V	ДУШЕВНИ ПОРЕМЕЋАЈИ И ПОРЕМЕЋАЈИ ПОНАШАЊА <i>Mental and behavioural disorders</i>	24778	14043	10735	1.63	1.24	5.49	3.98
VI	БОЛЕСТИ НЕРВНОГ СИСТЕМА <i>Diseases of the nervous system</i>	25499	12216	13283	1.42	1.54	4.78	4.93
VII	БОЛЕСТИ ОКА И ПРИПОЈАКА ОКА <i>Diseases of the eye and adnexa</i>	16954	7953	9001	0.92	1.04	3.11	3.34
VIII	БОЛЕСТИ УВА И БОЛЕСТИ МАСТОИДНОГ НАСТАВКА <i>Diseases of the ear and mastoid process</i>	4807	2434	2373	0.28	0.28	0.95	0.88
IX	БОЛЕСТИ СИСТЕМА КРВОТОКА <i>Diseases of the circulatory system</i>	126949	69339	57610	8.04	6.68	27.11	21.38
X	БОЛЕСТИ СИСТЕМА ЗА ДИСАЊЕ <i>Diseases of the respiratory system</i>	60920	34394	26526	3.99	3.07	13.45	9.84
XI	БОЛЕСТИ СИСТЕМА ЗА ВАРЕЊЕ <i>Diseases of the digestive system</i>	72805	41109	31696	4.77	3.67	16.07	11.76
XII	БОЛЕСТИ КОЖЕ И ПОТКОЖНОГ ТКИВА <i>Diseases of the skin and subcutaneous tissue</i>	12902	6818	6084	0.79	0.71	2.67	2.26
XIII	БОЛЕСТИ МИШИЋНО-КОШТАНОГ СИСТЕМА ВЕЗИВНОГ ТКИВА <i>Diseases of the musculoskeletal system and connective tissue</i>	49179	18618	30561	2.16	3.54	7.28	11.34
XIV	БОЛЕСТИ МОКРАЋНО-ПОЛНОГ СИСТЕМА <i>Diseases of the genitourinary system</i>	62287	23336	38951	2.71	4.52	9.12	14.46
XV	ТРУДНОЋА, РАЂАЊЕ И БАБИЊЕ <i>Pregnancy, childbirth and the puerperium</i>	73403	0	73403	0.00	8.51	0.00	27.24
XVI	СТАЊА У ПОРОЂАЈНОМ ПЕРИОДУ <i>Certain conditions originating in the perinatal period</i>	4658	2408	2250	0.28	0.26	0.94	0.84

4. СТАЦИОНАРНА ЗДРАВСТВЕНА ЗАШТИТА У РЕПУБЛИЦИ СРБИЈИ, 2013 .**INPATIENT HEALTH CARE IN REPUBLIC OF SERBIA, 2013****4.4 Број лечених у стационарима према групама обољења и полу***Patients treated in hospitals by group of diseases and sex*

(наставак / continuation)

Болести и стања МКБ 10 <i>Diseases and conditions ICD 10</i>	Број лечених <i>Number of treated patients</i>			Индекс структуре <i>Structure</i>		Бр. лечених на 1000 становника <i>No of treated per 1000 population</i>	
	Укупно <i>Total</i>	мушко <i>male</i>	женско <i>female</i>	мушко <i>male</i>	женско <i>female</i>	мушко <i>male</i>	женско <i>female</i>
XVII УРОЂЕНЕ НАКАЗНОСТИ, ДЕФОРМАЦИЈЕ И ХРОМОЗОМСКЕ НЕНОРМАЛНОСТИ <i>Congenital malformations, deformations and chromosomal abnormalities</i>	7220	4197	3023	0.49	0.35	1.64	1.12
XVIII СИМПТОМИ, ЗНАЦИ И ПАТОЛОШКИ КЛИНИЧКИ И ЛАБОРАТОРИЈСКИ НАЛАЗИ <i>Symptoms, signs and abnormal clinical and laboratory findings, not elsewhere classified</i>	27919	14137	13782	1.64	1.60	5.53	5.12
XIX ПОВРЕДЕ, ТРОВАЊА И ПОСЛЕДИЦЕ ДЕЛОВАЊА СПОЉНИХ ФАКТОРА <i>Injury, poisoning and certain other consequences of external causes</i>	44590	25677	18913	2.98	2.19	10.04	7.02
XXI ФАКТОРИ КОЈИ УТИЧУ НА ЗДРАВСТВЕНО СТАЊЕ И КОНТАКТ СА ЗДРАВСТВЕНОМ СЛУЖБОМ <i>Factors influencing health status and contact with health services</i>	55378	16245	39133	1.88	4.54	6.35	14.52
НЕПОЗНАТО	87	41	46	0.00	0.01	0.02	0.02
Војводина Укупно <i>Vojvodina</i> <i>Total (I-XXI)</i>	220620	103690	116930	47.00	53.00	111.40	119.16
I ЗАРАЗНЕ И ПАРАЗИТАРНЕ БОЛЕСТИ <i>Certain infectious and parasitic diseases</i>	5694	2803	2891	1.27	1.31	3.01	2.95
II ТУМОРИ <i>Neoplasms</i>	46560	22104	24456	10.02	11.09	23.75	24.92
III БОЛЕСТИ КРВИ И КРВОТВОРНИХ ОРГАНА И ПОРЕМЕЋАЈИ ИМУНИТЕТА <i>Diseases of the blood and blood-forming organs and certain disorders involving the immune mechanism</i>	3857	1905	1952	0.86	0.88	2.05	1.99
IV БОЛЕСТИ ЖЛЕЗДА СА УНУТРАШЊИМ ЛУЧЕЊЕМ, ИСХРАНЕ И МЕТАБОЛИЗМА <i>Endocrine, nutritional and metabolic diseases</i>	7076	2847	4229	1.29	1.92	3.06	4.31
V ДУШЕВНИ ПОРЕМЕЋАЈИ И ПОРЕМЕЋАЈИ ПОНАШАЊА <i>Mental and behavioural disorders</i>	9788	5517	4271	2.50	1.94	5.93	4.35
VI БОЛЕСТИ НЕРВНОГ СИСТЕМА <i>Diseases of the nervous system</i>	6791	3215	3576	1.46	1.62	3.45	3.64
VII БОЛЕСТИ ОКА И ПРИПОЈАКА ОКА <i>Diseases of the eye and adnexa</i>	4567	2031	2536	0.92	1.15	2.18	2.58
VIII БОЛЕСТИ УВА И БОЛЕСТИ МАСТОИДНОГ НАСТАВКА <i>Diseases of the ear and mastoid process</i>	1985	989	996	0.45	0.45	1.06	1.01
IX БОЛЕСТИ СИСТЕМА КРВОТОКА <i>Diseases of the circulatory system</i>	27196	15416	11780	6.99	5.34	16.56	12.00

4. СТАЦИОНАРНА ЗДРАВСТВЕНА ЗАШТИТА У РЕПУБЛИЦИ СРБИЈИ, 2013 .**INPATIENT HEALTH CARE IN REPUBLIC OF SERBIA ,2013****4.4 Број лечених у стационарима према групама обољења и полу***Patients treated in hospitals by group of diseases and sex*

(наставак / continuation)

	Болести и стања МКБ 10 <i>Diseases and conditions ICD 10</i>	Број лечених <i>Number of treated patients</i>			Индекс структуре <i>Structure</i>		Бр. лечених на 1000 становника <i>No of treated per 1000 population</i>	
		Укупно <i>Total</i>	мушко <i>male</i>	женско <i>female</i>	мушко <i>male</i>	женско <i>female</i>	мушко <i>male</i>	женско <i>female</i>
X	БОЛЕСТИ СИСТЕМА ЗА ДИСАЊЕ <i>Diseases of the respiratory system</i>	17424	9732	7692	4.41	3.49	10.46	7.84
XI	БОЛЕСТИ СИСТЕМА ЗА ВАРЕЊЕ <i>Diseases of the digestive system</i>	19698	10767	8931	4.88	4.05	11.57	9.10
XII	БОЛЕСТИ КОЖЕ И ПОТКОЖНОГ ТКИВА <i>Diseases of the skin and subcutaneous tissue</i>	3790	2023	1767	0.92	0.80	2.17	1.80
XIII	БОЛЕСТИ МИШИЋНО-КОШТАНОГ СИСТЕМА ВЕЗИВНОГ ТКИВА <i>Diseases of the musculoskeletal system and connective tissue</i>	12621	4533	8088	2.05	3.67	4.87	8.24
XIV	БОЛЕСТИ МОКРАЋНО-ПОЛНОГ СИСТЕМА <i>Diseases of the genitourinary system</i>	19103	6848	12255	3.10	5.55	7.36	12.49
XV	ТРУДНОЋА, РАЂАЊЕ И БАБИЊЕ <i>Pregnancy, childbirth and the puerperium</i>	4905	0	4905	0.00	2.22	0.00	5.00
XVI	СТАЊА У ПОРОЂАЈНОМ ПЕРИОДУ <i>Certain conditions originating in the perinatal period</i>	1188	685	503	0.31	0.23	0.74	0.51
XVII	УРОЂЕНЕ НАКАЗНОСТИ, ДЕФОРМАЦИЈЕ И ХРОМОЗОМСКЕ НЕНОРМАЛНОСТИ <i>Congenital malformations, deformations and chromosomal abnormalities</i>	1359	787	572	0.36	0.26	0.85	0.58
XVIII	СИМПТОМИ, ЗНАЦИ И ПАТОЛОШКИ КЛИНИЧКИ И ЛАБОРАТОРИЈСКИ НАЛАЗИ <i>Symptoms, signs and abnormal clinical and laboratory findings, not elsewhere classified</i>	6765	3369	3396	1.53	1.54	3.62	3.46
XIX	ПОВРЕДЕ, ТРОВАЊА И ПОСЛЕДИЦЕ ДЕЛОВАЊА СПОЉНИХ ФАКТОРА <i>Injury, poisoning and certain other consequences of external causes</i>	10519	5735	4784	2.60	2.17	6.16	4.88
XXI	ФАКТОРИ КОЈИ УТИЧУ НА ЗДРАВСТВЕНО СТАЊЕ И КОНТАКТ СА ЗДРАВСТВЕНОМ СЛУЖБОМ <i>Factors influencing health status and contact with health services</i>	9734	2384	7350	1.08	3.33	2.56	7.49

4. СТАЦИОНАРНА ЗДРАВСТВЕНА ЗАШТИТА У РЕПУБЛИЦИ СРБИЈИ, 2013 .**INPATIENT HEALTH CARE IN REPUBLIC OF SERBIA, 2013**

4.5 Број лечених у стационарима према групама обољења и полу 2009-2013.

Patients treated in hospitals by group of disease and sex 2009-2013

Болести и стања МКБ 10 <i>Diseases and conditions ICD 10</i>		г о д и н а <i>year</i>				
		2009	2010	2011	2012	2013
Република Србија <i>Republic of Serbia</i>						
Укупно <i>Total (I-XXI)</i>		1065083	1059872	1077830	1096002	1083194
I ЗАРАЗНЕ И ПАРАЗИТАРНЕ БОЛЕСТИ <i>Certain infectious and parasitic diseases</i>		25051	24477	26428	26387	24174
	мушко <i>male</i>	13794	12928	14324	14430	12635
	женско <i>female</i>	11257	11549	12104	11957	11539
II ТУМОРИ <i>Neoplasms</i>		148625	154757	157219	169464	172851
	мушко <i>male</i>	73136	75724	77209	81063	81514
	женско <i>female</i>	75489	79033	80010	88401	91337
III БОЛЕСТИ КРВИ И КРВОТВОРНИХ ОРГАНА И ПОРЕМЕЋАЈИ ИМУНИТЕТА <i>Diseases of the blood and blood-forming organs and certain disorders involving the immune mechanism</i>		13651	13350	14406	14685	15624
	мушко <i>male</i>	6868	6497	6915	7313	7470
	женско <i>female</i>	6783	6853	7491	7372	8154
IV БОЛЕСТИ ЖЛЕЗДА СА УНУТРАШЊИМ ЛУЧЕЊЕМ, ИСХРАНЕ И МЕТАБОЛИЗМА <i>Endocrine, nutritional and metabolic diseases</i>		49103	45003	46531	40299	42864
	мушко <i>male</i>	21080	19460	19922	17324	18318
	женско <i>female</i>	28023	25543	26609	22975	24546
V ДУШЕВНИ ПОРЕМЕЋАЈИ И ПОРЕМЕЋАЈИ ПОНАШАЊА <i>Mental and behavioural disorders</i>		35058	39050	36967	34642	34566
	мушко <i>male</i>	19850	22006	20364	18834	19560
	женско <i>female</i>	15208	17044	16603	15808	15006
VI БОЛЕСТИ НЕРВНОГ СИСТЕМА <i>Diseases of the nervous system</i>		30283	30166	32956	32662	32290
	мушко <i>male</i>	14484	14435	15958	15638	15431
	женско <i>female</i>	15799	15731	16998	17024	16859
VII БОЛЕСТИ ОКА И ПРИПОЈАКА ОКА <i>Diseases of the eye and adnexa</i>		23723	22644	18606	19470	21521
	мушко <i>male</i>	11378	10893	9044	9330	9984
	женско <i>female</i>	12345	11751	9562	10140	11537
VIII БОЛЕСТИ УВА И БОЛЕСТИ МАСТОИДНОГ НАСТАВКА <i>Diseases of the ear and mastoid process</i>		7071	6702	6622	6590	6792
	мушко <i>male</i>	3496	3393	3340	3298	3423
	женско <i>female</i>	3575	3309	3282	3292	3369
IX БОЛЕСТИ СИСТЕМА КРВОТОКА <i>Diseases of the circulatory system</i>		158911	162592	158439	158465	154145
	мушко <i>male</i>	86638	88991	87537	87552	84755
	женско <i>female</i>	72273	73601	70902	70913	69390
X БОЛЕСТИ СИСТЕМА ЗА ДИСАЊЕ <i>Diseases of the respiratory system</i>		82193	80849	75861	78151	78344
	мушко <i>male</i>	46396	45979	43105	44563	44126
	женско <i>female</i>	35797	34870	32756	33588	34218

4. СТАЦИОНАРНА ЗДРАВСТВЕНА ЗАШТИТА У РЕПУБЛИЦИ СРБИЈИ, 2013 .**INPATIENT HEALTH CARE IN REPUBLIC OF SERBIA, 2013**

4.5 Број лечених у стационарима према групама обољења и полу 2009-2013.

Patients treated in hospitals by group of disease and sex 2009-2013

(наставак/ continuation)

Болести и стања МКБ 10 <i>Diseases and conditions ICD 10</i>		г о д и н а year				
		2009	2010	2011	2012	2013
XI	БОЛЕСТИ СИСТЕМА ЗА ВАРЕЊЕ <i>Diseases of the digestive system</i>	92619	91647	95518	94875	92503
	мушко male	51803	51417	53585	52437	51876
	женско female	40816	40230	41933	42438	40627
XII	БОЛЕСТИ КОЖЕ И ПОТКОЖНОГ ТКИВА <i>Diseases of the skin and subcutaneous tissue</i>	14273	15039	15777	16539	16692
	мушко male	7547	8041	8430	8747	8841
	женско female	6726	6998	7347	7792	7851
XIII	БОЛЕСТИ МИШИЋНО-КОШТАНОГ СИСТЕМА ВЕЗИВНОГ ТКИВА <i>Diseases of the musculoskeletal system and connective tissue</i>	64297	65200	66295	63807	61800
	мушко male	23716	23198	23803	23501	23151
	женско female	40581	42002	42492	40306	38649
XIV	БОЛЕСТИ МОКРАЋНО-ПОЛНОГ СИСТЕМА <i>Diseases of the genitourinary system</i>	75682	77096	79703	82296	81390
	мушко male	28089	28838	29422	31744	30184
	женско female	47593	48258	50281	50552	51206
XV	ТРУДНОЋА, РАЂАЊЕ И БАБИЊЕ <i>Pregnancy, childbirth and the puerperium</i>	80296	78734	81245	80631	78308
	мушко male	76	87	164		
	женско female	80220	78647	81081	80631	78308
XVI	СТАЊА У ПОРОЂАЈНОМ ПЕРИОДУ <i>Certain conditions originating in the perinatal period</i>	5758	5142	5754	5535	5846
	мушко male	3090	2647	2890	2815	3093
	женско female	2668	2495	2864	2720	2753
XVII	УРОБЕНЕ НАКАЗНОСТИ, ДЕФОРМАЦИЈЕ И ХРОМОЗОМСКЕ НЕНОРМАЛНОСТИ <i>Congenital malformations, deformations and chromosomal abnormalities</i>	10016	8188	9672	9458	8579
	мушко male	5882	4728	5785	5543	4984
	женско female	4134	3460	3887	3915	3595
XVIII	СИМПТОМИ, ЗНАЦИ И ПАТОЛОШКИ КЛИНИЧКИ И ЛАБОРАТОРИЈСКИ НАЛАЗИ <i>Symptoms, signs and abnormal clinical and laboratory findings, not elsewhere classified</i>	31187	33281	31567	33333	34684
	мушко male	15710	16760	15838	16633	17506
	женско female	15477	16521	15729	16700	17178
XIX	ПОВРЕДЕ, ТРОВАЊА И ПОСЛЕДИЦЕ ДЕЛОВАЊА СПОЉНИХ ФАКТОРА <i>Injury, poisoning and certain other consequences of external causes</i>	56862	55201	58898	58928	55109
	мушко male	33285	31770	33985	33861	31412
	женско female	23577	23431	24913	25067	23697
XXI	ФАКТОРИ КОЈИ УТИЧУ НА ЗДРАВСТВЕНО СТАЊЕ И КОНТАКТ СА ЗДРАВСТВЕНОМ СЛУЖБОМ <i>Factors influencing health status and contact with health services</i>	60424	50754	59366	69785	65112
	мушко male	20461	16645	18822	19986	18629
	женско female	39963	34109	40544	49799	46483

4. СТАЦИОНАРНА ЗДРАВСТВЕНА ЗАШТИТА У РЕПУБЛИЦИ СРБИЈИ, 2013 .**INPATIENT HEALTH CARE IN REPUBLIC OF SERBIA, 2013**

4.5 Број лечених у стационарима према групама обољења и полу 2009-2013.

Patients treated in hospitals by group of disease and sex 2009-2013

Болести и стања МКБ 10 <i>Diseases and conditions ICD 10</i>		г о д и н а <i>year</i>				
		2009	2010	2011	2012	2013
Централна Србија	Central Serbia					
Укупно	Total (I-XXI)	837241	826823	849282	870893	862574
I	ЗАРАЗНЕ И ПАРАЗИТАРНЕ БОЛЕСТИ <i>Certain infectious and parasitic diseases</i>	20370	19017	21206	20942	18480
	мушко <i>male</i>	11368	10160	11712	11635	9832
	женско <i>female</i>	9002	8857	9494	9307	8648
II	ТУМОРИ <i>Neoplasms</i>	105736	108882	112466	124594	126291
	мушко <i>male</i>	52106	52845	55260	59728	59410
	женско <i>female</i>	53630	56037	57206	64866	66881
III	БОЛЕСТИ КРВИ И КРВОТВОРНИХ ОРГАНА И ПОРЕМЕЋАЈИ ИМУНИТЕТА <i>Diseases of the blood and blood-forming organs and certain disorders involving the immune mechanism</i>	10015	9698	10793	11115	11767
	мушко <i>male</i>	4972	4650	5072	5444	5565
	женско <i>female</i>	5043	5048	5721	5671	6202
IV	БОЛЕСТИ ЖЛЕЗДА СА УНУТРАШЊИМ ЛУЧЕЊЕМ, ИСХРАНЕ И МЕТАБОЛИЗМА <i>Endocrine, nutritional and metabolic diseases</i>	41970	38054	39227	32771	35788
	мушко <i>male</i>	18071	16518	17139	14371	15471
	женско <i>female</i>	23899	21536	22088	18400	20317
V	ДУШЕВНИ ПОРЕМЕЋАЈИ И ПОРЕМЕЋАЈИ ПОНАШАЊА <i>Mental and behavioural disorders</i>	25026	28083	26489	24729	24778
	мушко <i>male</i>	14054	15624	14423	13256	14043
	женско <i>female</i>	10972	12459	12066	11473	10735
VI	БОЛЕСТИ НЕРВНОГ СИСТЕМА <i>Diseases of the nervous system</i>	23539	23493	25701	25843	25499
	мушко <i>male</i>	11177	11194	12429	12349	12216
	женско <i>female</i>	12362	12299	13272	13494	13283
VII	БОЛЕСТИ ОКА И ПРИПОЈАКА ОКА <i>Diseases of the eye and adnexa</i>	17620	17561	13984	15093	16954
	мушко <i>male</i>	8601	8482	6841	7323	7953
	женско <i>female</i>	9019	9079	7143	7770	9001
VIII	БОЛЕСТИ УВА И БОЛЕСТИ МАСТОИДНОГ НАСТАВКА <i>Diseases of the ear and mastoid process</i>	4867	4584	4792	4646	4807
	мушко <i>male</i>	2402	2290	2389	2323	2434
	женско <i>female</i>	2465	2294	2403	2323	2373
IX	БОЛЕСТИ СИСТЕМА КРВОТОКА <i>Diseases of the circulatory system</i>	126692	129253	127368	129049	126949
	мушко <i>male</i>	68564	70436	70121	70989	69339
	женско <i>female</i>	58128	58817	57247	58060	57610
X	БОЛЕСТИ СИСТЕМА ЗА ДИСАЊЕ <i>Diseases of the respiratory system</i>	63167	61481	58921	61745	60920
	мушко <i>male</i>	35558	35030	33568	35287	34394
	женско <i>female</i>	27609	26451	25353	26458	26526

4. СТАЦИОНАРНА ЗДРАВСТВЕНА ЗАШТИТА У РЕПУБЛИЦИ СРБИЈИ, 2013 .**INPATIENT HEALTH CARE IN REPUBLIC OF SERBIA, 2013**

4.5 Број лечених у стационарима према групама обољења и полу 2009-2013.

Patients treated in hospitals by group of disease and sex 2009-2013

Болести и стања МКБ 10 <i>Diseases and conditions ICD 10</i>		г о д и н а year				
		2009	2010	2011	2012	2013
XI	БОЛЕСТИ СИСТЕМА ЗА ВАРЕЊЕ <i>Diseases of the digestive system</i>	71383	70957	74417	74450	72805
	мушко <i>male</i>	40178	40171	42009	41371	41109
	женско <i>female</i>	31205	30786	32408	33079	31696
XII	БОЛЕСТИ КОЖЕ И ПОТКОЖНОГ ТКИВА <i>Diseases of the skin and subcutaneous tissue</i>	11225	11813	12400	13047	12902
	мушко <i>male</i>	5922	6281	6606	6923	6818
	женско <i>female</i>	5303	5532	5794	6124	6084
XIII	БОЛЕСТИ МИШИЋНО-КОШТАНОГ СИСТЕМА ВЕЗИВНОГ ТКИВА <i>Diseases of the musculoskeletal system and connective tissue</i>	48366	49548	51151	48912	49179
	мушко <i>male</i>	18357	18102	18769	18312	18618
	женско <i>female</i>	30009	31446	32382	30600	30561
XIV	БОЛЕСТИ МОКРАЋНО-ПОЛНОГ СИСТЕМА <i>Diseases of the genitourinary system</i>	58336	58530	60747	63070	62287
	мушко <i>male</i>	21623	22163	22511	24651	23336
	женско <i>female</i>	36713	36367	38236	38419	38951
XV	ТРУДНОЋА, РАЂАЊЕ И БАБИЊЕ <i>Pregnancy, childbirth and the puerperium</i>	75136	73557	76171	75535	73403
	мушко <i>male</i>	75	84	162		
	женско <i>female</i>	75061	73473	76009	75535	73403
XVI	СТАЊА У ПОРОЂАЈНОМ ПЕРИОДУ <i>Certain conditions originating in the perinatal period</i>	4373	3801	4613	4293	4658
	мушко <i>male</i>	2326	1911	2221	2156	2408
	женско <i>female</i>	2047	1890	2392	2137	2250
XVII	УРОЂЕНЕ НАКАЗНОСТИ, ДЕФОРМАЦИЈЕ И ХРОМОЗОМСКЕ НЕНОРМАЛНОСТИ <i>Congenital malformations, deformations and chromosomal abnormalities</i>	7993	6414	8080	8003	7220
	мушко <i>male</i>	4708	3761	4839	4727	4197
	женско <i>female</i>	3285	2653	3241	3276	3023
XVIII	СИМПТОМИ, ЗНАЦИ И ПАТОЛОШКИ КЛИНИЧКИ И ЛАБОРАТОРИЈСКИ НАЛАЗИ <i>Symptoms, signs and abnormal clinical and laboratory findings, not elsewhere classified</i>	24893	26589	24922	26872	27919
	мушко <i>male</i>	12529	13367	12532	13446	14137
	женско <i>female</i>	12364	13222	12390	13426	13782
XIX	ПОВРЕДЕ, ТРОВАЊА И ПОСЛЕДИЦЕ ДЕЛОВАЊА СПОЉНИХ ФАКТОРА <i>Injury, poisoning and certain other consequences of external causes</i>	43908	42829	46019	46727	44590
	мушко <i>male</i>	25872	24784	26775	27070	25677
	женско <i>female</i>	18036	18045	19244	19657	18913
XXI	ФАКТОРИ КОЈИ УТИЧУ НА ЗДРАВСТВЕНО СТАЊЕ И КОНТАКТ СА ЗДРАВСТВЕНОМ СЛУЖБОМ <i>Factors influencing health status and contact with health services</i>	52626	42679	49815	59457	55378
	мушко <i>male</i>	18530	14762	16237	17333	16245
	женско <i>female</i>	34096	27917	33578	42124	39133

4. СТАЦИОНАРНА ЗДРАВСТВЕНА ЗАШТИТА У РЕПУБЛИЦИ СРБИЈИ, 2013 .**INPATIENT HEALTH CARE IN REPUBLIC OF SERBIA, 2013**

4.5 Број лечених у стационарима према групама обољења и полу 2009-2013.

Patients treated in hospitals by group of disease and sex 2009-2013

Болести и стања МКБ 10 <i>Diseases and conditions ICD 10</i>		г о д и н а <i>year</i>				
		2009	2010	2011	2012	2013
Војводина Укупно	<i>Vojvodina</i> <i>Total (I-XXI)</i>	227842	233049	228548	225109	220620
I	ЗАРАЗНЕ И ПАРАЗИТАРНЕ БОЛЕСТИ <i>Certain infectious and parasitic diseases</i>	4681	5460	5222	5445	5694
	мушко <i>male</i>	2426	2768	2612	2795	2803
	женско <i>female</i>	2255	2692	2610	2650	2891
II	ТУМОРИ <i>Neoplasms</i>	42889	45875	44753	44870	46560
	мушко <i>male</i>	21030	22879	21949	21335	22104
	женско <i>female</i>	21859	22996	22804	23535	24456
III	БОЛЕСТИ КРВИ И КРВОТВОРНИХ ОРГАНА И ПОРЕМЕЋАЈИ ИМУНИТЕТА <i>Diseases of the blood and blood-forming organs and certain disorders involving the immune mechanism</i>	3636	3652	3613	3570	3857
	мушко <i>male</i>	1896	1847	1843	1869	1905
	женско <i>female</i>	1740	1805	1770	1701	1952
IV	БОЛЕСТИ ЖЛЕЗДА СА УНУТРАШЊИМ ЛУЧЕЊЕМ, ИСХРАНЕ И МЕТАБОЛИЗМА <i>Endocrine, nutritional and metabolic diseases</i>	7133	6949	7304	7528	7076
	мушко <i>male</i>	3009	2942	2783	2953	2847
	женско <i>female</i>	4124	4007	4521	4575	4229
V	ДУШЕВНИ ПОРЕМЕЋАЈИ И ПОРЕМЕЋАЈИ ПОНАШАЊА <i>Mental and behavioural disorders</i>	10032	10967	10478	9913	9788
	мушко <i>male</i>	5796	6382	5941	5578	5517
	женско <i>female</i>	4236	4585	4537	4335	4271
VI	БОЛЕСТИ НЕРВНОГ СИСТЕМА <i>Diseases of the nervous system</i>	6744	6673	7255	6819	6791
	мушко <i>male</i>	3307	3241	3529	3289	3215
	женско <i>female</i>	3437	3432	3726	3530	3576
VII	БОЛЕСТИ ОКА И ПРИПОЈАКА ОКА <i>Diseases of the eye and adnexa</i>	6103	5083	4622	4377	4567
	мушко <i>male</i>	2777	2411	2203	2007	2031
	женско <i>female</i>	3326	2672	2419	2370	2536
VIII	БОЛЕСТИ УВА И БОЛЕСТИ МАСТОИДНОГ НАСТАВКА <i>Diseases of the ear and mastoid process</i>	2204	2118	1830	1944	1985
	мушко <i>male</i>	1094	1103	951	975	989
	женско <i>female</i>	1110	1015	879	969	996
IX	БОЛЕСТИ СИСТЕМА КРВОТОКА <i>Diseases of the circulatory system</i>	32219	33339	31071	29416	27196
	мушко <i>male</i>	18074	18555	17416	16563	15416
	женско <i>female</i>	14145	14784	13655	12853	11780
X	БОЛЕСТИ СИСТЕМА ЗА ДИСАЊЕ <i>Diseases of the respiratory system</i>	19026	19368	16940	16406	17424
	мушко <i>male</i>	10838	10949	9537	9276	9732
	женско <i>female</i>	8188	8419	7403	7130	7692

4. СТАЦИОНАРНА ЗДРАВСТВЕНА ЗАШТИТА У РЕПУБЛИЦИ СРБИЈИ, 2013 .**INPATIENT HEALTH CARE IN REPUBLIC OF SERBIA, 2013**

4.5 Број лечених у стационарима према групама обољења и полу 2009-2013.

Patients treated in hospitals by group of disease and sex 2009-2013

Болести и стања МКБ 10 <i>Diseases and conditions ICD 10</i>		г о д и н а year				
		2009	2010	2011	2012	2013
XI	БОЛЕСТИ СИСТЕМА ЗА ВАРЕЊЕ <i>Diseases of the digestive system</i>	21236	20690	21101	20425	19698
	мушко <i>male</i>	11625	11246	11576	11066	10767
	женско <i>female</i>	9611	9444	9525	9359	8931
XII	БОЛЕСТИ КОЖЕ И ПОТКОЖНОГ ТКИВА <i>Diseases of the skin and subcutaneous tissue</i>	3048	3226	3377	3492	3790
	мушко <i>male</i>	1625	1760	1824	1824	2023
	женско <i>female</i>	1423	1466	1553	1668	1767
XIII	БОЛЕСТИ МИШИЋНО-КОШТАНОГ СИСТЕМА ВЕЗИВНОГ ТКИВА <i>Diseases of the musculoskeletal system and connective tissue</i>	15931	15652	15144	14895	12621
	мушко <i>male</i>	5359	5096	5034	5189	4533
	женско <i>female</i>	10572	10556	10110	9706	8088
XIV	БОЛЕСТИ МОКРАЋНО-ПОЛНОГ СИСТЕМА <i>Diseases of the genitourinary system</i>	17346	18566	18956	19226	19103
	мушко <i>male</i>	6466	6675	6911	7093	6848
	женско <i>female</i>	10880	11891	12045	12133	12255
XV	ТРУДНОЋА, РАЂАЊЕ И БАБИЊЕ <i>Pregnancy, childbirth and the puerperium</i>	5160	5177	5074	5096	4905
	мушко <i>male</i>	1	3	2		
	женско <i>female</i>	5159	5174	5072	5096	4905
XVI	СТАЊА У ПОРОЂАЈНОМ ПЕРИОДУ <i>Certain conditions originating in the perinatal period</i>	1385	1341	1141	1242	1188
	мушко <i>male</i>	764	736	669	659	685
	женско <i>female</i>	621	605	472	583	503
XVII	УРОЂЕНЕ НАКАЗНОСТИ, ДЕФОРМАЦИЈЕ И ХРОМОЗОМСКЕ НЕНОРМАЛНОСТИ <i>Congenital malformations, deformations and chromosomal abnormalities</i>	2023	1774	1592	1455	1359
	мушко <i>male</i>	1174	967	946	816	787
	женско <i>female</i>	849	807	646	639	572
XVIII	СИМПТОМИ, ЗНАЦИ И ПАТОЛОШКИ КЛИНИЧКИ И ЛАБОРАТОРИЈСКИ НАЛАЗИ <i>Symptoms, signs and abnormal clinical and laboratory findings, not elsewhere classified</i>	6294	6692	6645	6461	6765
	мушко <i>male</i>	3181	3393	3306	3187	3369
	женско <i>female</i>	3113	3299	3339	3274	3396
XIX	ПОВРЕДЕ, ТРОВАЊА И ПОСЛЕДИЦЕ ДЕЛОВАЊА СПОЉНИХ ФАКТОРА <i>Injury, poisoning and certain other consequences of external causes</i>	12954	12372	12879	12201	10519
	мушко <i>male</i>	7413	6986	7210	6791	5735
	женско <i>female</i>	5541	5386	5669	5410	4784
XXI	ФАКТОРИ КОЈИ УТИЧУ НА ЗДРАВСТВЕНО СТАЊЕ И КОНТАКТ СА ЗДРАВСТВЕНОМ СЛУЖБОМ <i>Factors influencing health status and contact with health services</i>	7798	8075	9551	10328	9734
	мушко <i>male</i>	1931	1883	2585	2653	2384
	женско <i>female</i>	5867	6192	6966	7675	7350

5.

ЗАРАЗНЕ БОЛЕСТИ

COMMUNICABLE DISEASES

	Страна <i>Page</i>
5. Заразне болести у Републици Србији <i>Communicable diseases in Republic of Serbia</i>	40 1
5.1. Број пријављених случајева оболелих по добним групама <i>Number of notified cases by age</i>	40 8
5.2. Број пријављених случајева оболелих по дијагнозама <i>Number of notified cases by diagnosis</i>	410
5.3. Број пријављених случајева умрлих од заразних болести / морталитет / леталитет <i>Number of notified cases of deaths / mortality / lethality</i>	41 3
5.5. Кретање болести превентабилних вакцинама у Републици Србији, 200 9–20 13. <i>Trends in communicable diseases preventable by vaccination in Republic of Serbia, 2009–2013</i>	41 4
5.6. Оболели и умрли од ХИВ болести према полу и узрасту у Републици Србији, 1985 – 20 13. <i>Cases and deaths from HIV, by sex and age in Republic of Serbia, 1985–2013</i>	41 5
5.7. Оболели од Морбус ХИВ–а према начину трансмисије у Републици Србији, 19 85 – 20 13. <i>Cases from Morbus HIV, by route of transmission in Republic of Serbia, 1985–2013</i>	41 5
5.8. Епидемије заразних болести према путевима ширења инфективног агенса у Републици Србији, 2009–20 13. <i>Epidemics of communicable diseases by route of infection, in Republic of Serbia, 2009-2013</i>	41 6
5.9. Болничке инфекције према локализацији у Републици Србији, 2013. <i>Nosocomial infections by site in Republic of Serbia, 2013</i>	41 7
5.10. Стопе инциденција болничких инфекција на појединим одељењима болница у Републици Србији, 2009–20 13. <i>Incidence rates of nosocomial infections in individual hospital departments in Republic of Serbia, 2009–2013</i>	41 7
5.11. Значајни проузроковачи болничких инфекција у Републици Србији, 2013. <i>Significant agents causing nosocomial infections in Republic of Serbia, 2013</i>	41 8
5.12. Резултати спроведене имунизације у Републици Србији, 20 13. <i>Results of conducted immunisation in Republic of Serbia, 2013</i>	41 9

5. ЗАРАЗНЕ БОЛЕСТИ У РЕПУБЛИЦИ СРБИЈИ

Кретање заразних болести

На територији Републике Србије у 2013. години пријављена је 326 .291 особа оболела од заразних болести са инциденцијом од 4533 ,78 на 100.000 становника. Укупан број пријављених случајева заразних болести у Србији је у порасту у односу на 2012. годину (када је пријављено 281.207 оболелих особа). Већи број оболелих од заразних болести у 2013. години последица је пораста броја случајева оболевања регистрованих у групи појединих респираторних заразних болести, које се пријављују збирном пријавом (обољења изазвана бета хемолитичким стрептококом, грип, варичела и пнеумоније). И у 2013. години одржала се доминантност ове групе заразних болести, са учешћем од 92,1% у укупном оболевању.

Пад инциденције плућне туберкулозе у периоду 2009–2013. година је последица спровођења глобалног програма СЗО за контролу туберкулозе и увођења Стратегије директно опсервиране терапије (ДОТС) у 2002. години. Према подацима за 2013. годину стопа инциденције плућне туберкулозе у Србији је била 14,4 на 100.000 становника, што значи да је достигнут основни циљ пројекта „Контрола туберкулозе у Србији”, кроз спровођење ДОТС стратегије, (стопа инц. испод 25/100.000) (графикон 2).

Од последица заразних болести у 2013. години умрло је 357 лица, са стопом морталитета 4,95/100.000 што је виша вредност у односу на 2012. годину (4,34/100.000).

Стопе морталитета у посматраном периоду имају највише регистроване вредности у 2011., 2012. и 2013. години, што је последица већег броја смртних исхода код оболелих од ентероколитиса узрокованог *Clostridium difficile* (35 умрлих у 2011. години, 29 умрлих у 2012. години и 63 у 2013. години у односу на 12 умрлих у 2010. години) (графикон 3). Водећи узроци смрти од заразних болести били су сепса, ентероколитис узрокован *Clostridium difficile*, пнеумонија, туберкулоза, бактеријски менингитис и грип.

Кретање заразних болести превентабилних вакцинама

Инциденција болести превентабилних вакцина у 2013. години приказана је у табели 5.5. Њихово учешће у укупном оболевању од заразних болести износило је 0,03%. Последњи случај дифтерије пријављен је 1980. године, дечије парализе 1996. године, а 2009. године регистрован је један случај тетануса новорођенчади.

Кретање оболелих од *Morbus HIV*

У Републици Србији у периоду од 1985. године, када су регистровани први случајеви, до 2013. године пријављене су 1692 особе оболеле од *Morbus HIV (AIDS, SIDA)* од којих је 1061 особа (63%) умрла. Током 2013. године регистроване су 44 новооболеле особе (стопа инциденције 0,61 на 100.000 становника), док је 17 особа умрло од *Morbus HIV* (стопа морталитета 0,24 на 100.000 становника) (графикон 4). Дистрибуција оболелих и умрлих, по полу и узрасту приказана је у табели 5.6.

Од 1692 оболеле особе 76% су особе мушког пола, а 24% женског пола. Међу умрлима регистровано је 77% мушкараца и 23% жена.

У односу на трансмисивну групу тј. пријављени начин стицања ХИВ инфекције, највећи број оболелих је регистрован међу инјектирајућим корисницима дроге (табела 5.7).

Епидемије заразних болести

У току 2013. године, на територији Републике Србије регистровано је 245 епидемија заразних болести, са 3.381 оболелом особом.

Кретање епидемија заразних болести у односу на пут ширења инфективног агенса приказано је на табели 5.8. Најчешће су регистроване алиментарне епидемије, са учешћем од 46,5%, а затим контактне епидемије, са учешћем од 27,8 % у односу на све регистроване епидемије у 2013. години. У 2013. години најчешћи узрочник

епидемија била је *Salmonella enteritidis* и откривена је у 75 алиментарних епидемија.

Обухват вакцином против хепатитиса Б бележи вредност од 93,4%, а вакцином против обољења изазваних *Хемофилусом инфлуенце тип б* од 94,7%.

Надзор над болничким инфекцијама

Надзор над болничким инфекцијама (БИ) у 2013. години спровођен је евидентирањем нових инфекција (надзор путем инциденције) и евидентирањем инфекција код свих пацијената у одређеном времену (тачка преваленције) у зависности од расположивог кадра и врсте одељења.

У табели 5.10 приказани су подаци добијени континуираним и циљаним епидемиолошким надзором путем инциденције на одељењима хирургије, ортопедије са трауматологијом, гинекологије и акушерства, неонатологије урологије и интензивне неге.

Најчешће локализације БИ у 2013. години биле су инфекције мокраћног система, инфекције оперативног места, и инфекције крви (табела 5.9). Највише стопе инциденције болничких инфекција у периоду 2009-2013. бележе се на одељењима интензивне неге, ортопедије/трауматологије, неонатологије и хирургије (табела 5.10). У 2013. години највиша стопа инциденције била је на одељењима интензивне неге (22,4). Водећи проузроковачи БИ у 2013. години су *Klebsiella pneumoniae*, *Acinetobacter* spp. и *Enterococcus* spp, и као и претходних година доминирају Г (-) узрочници (табела 5.11).

Имунизација

Резултати спроведене имунизације лица одређеног узраста, планираних за вакцинацију и ревакцинацију у 2013. години приказани су у табели 5.12. Обухват новорођенчади БЦГ вакцином у 2013. години износио је 97,4%. Вакцинација против дифтерије, тетануса, великог кашља (ДТП) и дечије парализе (ОПВ), као и ревакцинација деце у другој години живота спроведена је у обухвату изнад 90% а ревакцинација предшколске деце против дифтерије и тетануса (ДТ) и дечије парализе (ОПВ) изнад 95%. Обухват ревакцинацијом школске деце против дифтерије, тетануса (дТ) и дечије парализе (ОПВ3) био је изнад 95%. Постигнут је обухват вакцинацијом ММР изнад 90%, а ревакцинацијом испод 90%.

5. COMMUNICABLE DISEASES IN REPUBLIC OF SERBIA

Trends in communicable diseases

In 2013, there were 326.291 reported cases of communicable diseases on the territory of the Republic of Serbia, with the incidence of 4533,78 per 100,000 population. The increase of the total number of reported cases of communicable diseases in 2013 compared to the previous year is due to the increase in number of respiratory infection cases (mainly *Pharyngitis streptococcica*, *Influenza*, *Tonsillitis streptococcica*, *Varicella*, *Pneumoniae and Influenza*).

Respiratory infections notifiable according to the 2005 Law on Population Health Protection present 92,1% of all reported cases of communicable diseases, thus maintaining the dominance through the period 2009- 2013.

The decrease of pulmonary tuberculosis incidence in the period 2009-2013 is the result of the implementation of WHO global programme for tuberculosis control and introduction of Direct Observation Treatment Strategy (DOTS) in 2002, with a targeted incidence rate of pulmonary tuberculosis under 25 per 100,000 population. Incidence rate in 2013 was 14,4 per 100,000 population (Figure 2).

In 2013, 357 persons died of communicable diseases, with the mortality rate of 4,95 per 100,000 population. The mortality rate in 2013 is the highest rate registered during the period 2009-2013 due to the increase in the number of reported death cases among patients with *Clostridium difficile* enteritis (63 death cases in 2013 compared to 35 in 2011 and 29 in 2012). The common cause of death were septicemia, CD enterocolitis, pneumonia, TB, bacterial meningitis and influenza.

Trends in vaccine preventable communicable diseases

The incidence rate of the vaccine preventable diseases in 2013 is showed in Table 5.5. The share of these diseases in total reported cases of communicable diseases was 0.03%. The last case of diphtheria was notified in 1980, polio in 1996 and

one case of neonatal tetanus was reported in the year 2009.

Trends in *Morbus HIV* cases

In the Republic of Serbia in the period from 1985, when the first cases were registered, until 2013, there were 1692 reported cases of *Morbus HIV* (AIDS, SIDA) of which 1061 (63%) persons died.

In 2013, there were 44 newly diagnosed *Morbus HIV* cases (incidence rate of 0.61 per 100,000 population), while 17 persons died (mortality rate of 0.24 per 100.000 population) (Figure 4). The distribution of *Morbus HIV* cases and deaths, by sex and age, is shown in Table 5.6.

Of 1692 cases, 76% of persons are males, and 24% are female. Of the registered deaths, 77% were related to men, and 23% to women.

With regard to the transmission group, i.e. the reported routes of HIV infection, the majority of *Morbus HIV* cases are registered among injecting drug users (Table 5.7).

Communicable disease outbreaks

The communicable disease outbreak trends by route of infectious agent spreading are shown in table 5.8. The most often registered are alimentary epidemics, accounting for 39,75% to 52,4% of all epidemics between 2009 and 2013. In 2013, the most common cause was *Salmonella enteritidis*, identified in 75 alimentary epidemics (65,79%).

Hospital Infections Surveillance

Hospital infections surveillance during the year 2013 was conducted through prospective identification of new infections (incidence surveillance) and identification of infections in all hospitalized patients at a given point of time (point prevalence) depending on human resources and category of hospital ward.

Unit oriented surveillance represents continued and targeted surveillance has been performed on the surgical, trauma and orthopedic, gynecology and

obstetrician, urology, intensive care and newborn departments (Table 5.10.).

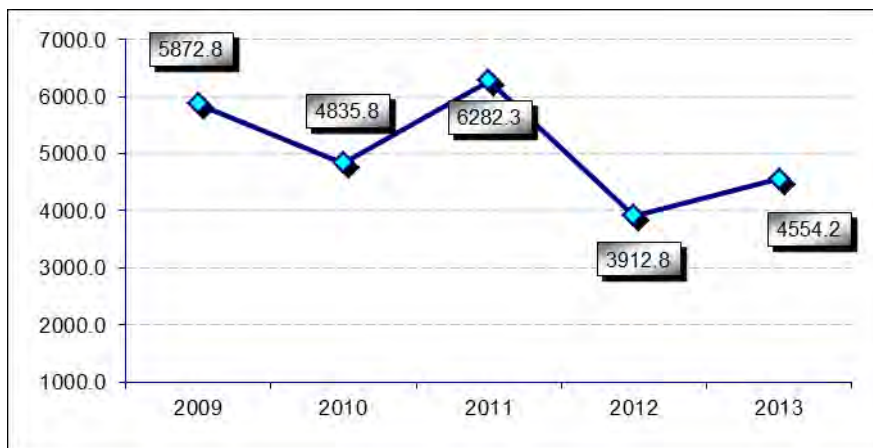
The most common sites of hospital infections over the year 2013 were urinary tract infections, surgical site infections and bloodstream infections (table 5.10). Increased incidence rates of hospital infections in period 2009-2013, have been registered in intensive care units, orthopedic and traumatology, newborn and surgical departments (table 5.10), with highest ones at intensive care units. The most common causes of hospital infections in the year 2013 included *Klebsiella pneumoniae*, *Acinetobacter* spp. and *Enterococcus* spp. and G- pathogens were dominant in the total number of agents, like in previous years (table 5.11).

Immunization

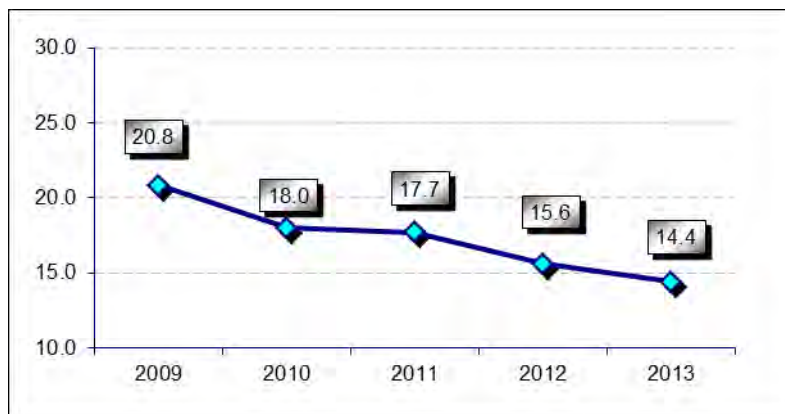
Active immunization of persons of a particular age, planned for vaccination and revaccination in 2013 is shown in Table 5.12.

The immunization coverage of newborns with the BCG vaccine in 2013 was 97.4%. The immunization against diphtheria, tetanus, pertussis (DTP) and polio (OPV), as well as the revaccination of children in their second year of age was carried out with a coverage over 90% of planned obligors, and pre-school children against diphtheria and tetanus (DT) and polio (OPV) with a rate of 96%. The immunization coverage school children against diphtheria and tetanus (dT) and polio (OPV) was over than 95%. The vaccination children against mumps, measles and rubella were conducted with coverage of over 90% and revaccination under 90%. The immunization coverage infants with hepatitis B vaccine was 93.4% and 94.7% for vaccine against diseases caused by *Haemophilus influenzae type b*.

**Графикон 5. 1. Кретање инциденције заразних и паразитарних болести (на 100.000 становника)
у Републици Србији, 2009-2013.**
Incidence of communicable and parasitic diseases (per 100,000 population) in the Republic of Serbia, 2009-2013

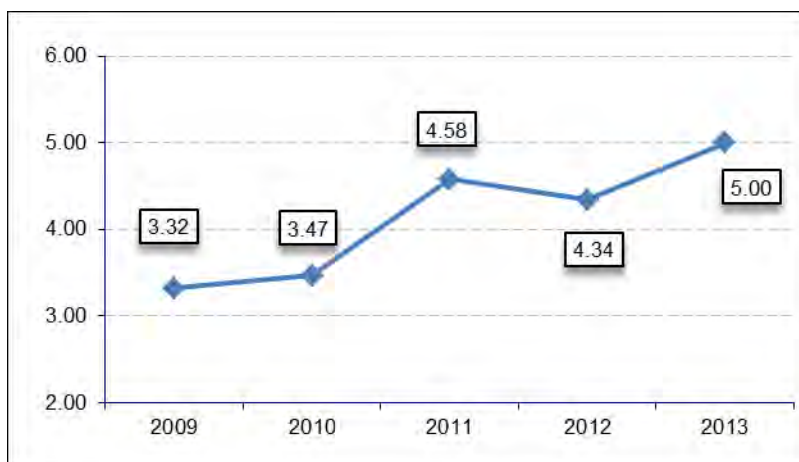


**Графикон 5.2. Кретање инциденције од плућне туберкулозе (на 100.000 становника)
у Републици Србији, 2009-2013.**
Incidence of pulmonary tuberculosis (per 100,000 population) in the Republic of Serbia, 2009-2013



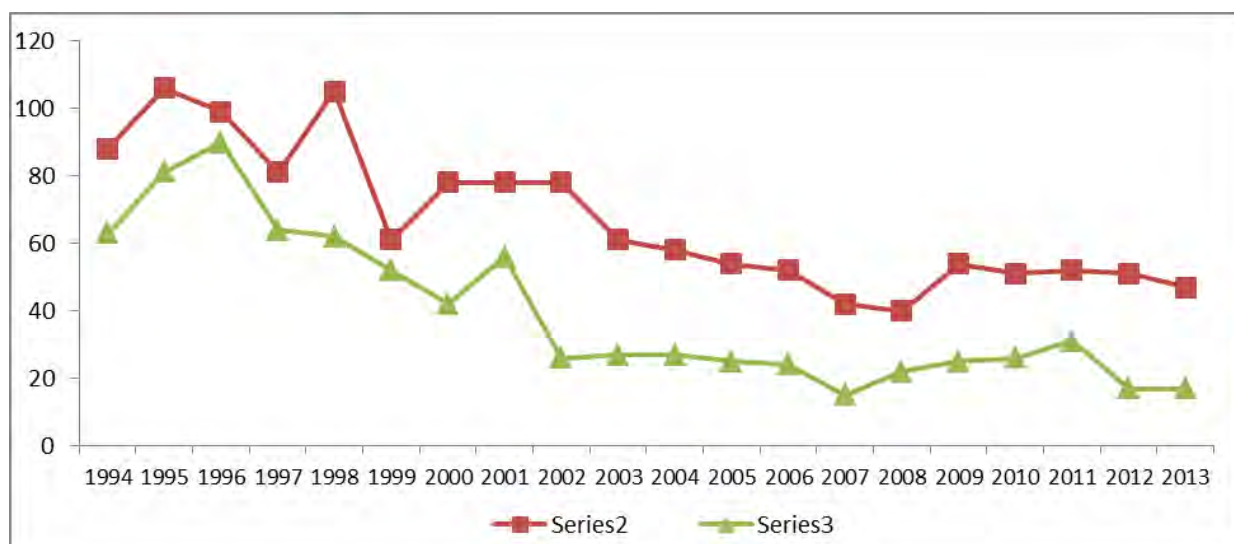
**Графикон 5.3. Кретање стопе морталитета од заразних болести (на 100.000 становника)
у Републици Србији, 2009-2013.**

Mortality rate from communicable diseases (per 100,000 population) in the Republic of Serbia, , 2009-2013



Графикон 5.4. Број оболелих и умрлих од *Morbus HIV* у Републици Србији, 1994-2013.

Cases and deaths of Morbus HIV in the Republic of Serbia, 1994- 2013



5. ЗАРАЗНЕ БОЛЕСТИ У РЕПУБЛИЦИ СРБИЈИ 2013.**COMMUNICABLE DISEASES IN REPUBLIC OF SERBIA, 2013****5.1. Број пријављених случајева оболелих по добним групама***The number of notified cases by age*

	Укупно	Године старости <i>Age</i>														
	Total	0	1	2	3	4	5	6	7 - 9	10 - 14	15 - 19	20 - 29	30 - 39	40 - 49	50 - 59	60 +
<i>Salmonellosis allae A02</i>																
Република Србија	1570	40	114	138	121	110	88	90	133	84	63	117	99	99	104	170
Централна Србија	1070	32	78	107	80	88	64	64	93	55	34	71	67	62	67	108
Војводина	500	8	36	31	41	22	24	26	40	29	29	46	32	37	37	62
<i>Shigelloses et infectiones intestinales bacteriales A03 et A04</i>																
Република Србија	2034	29	105	94	57	60	31	43	69	77	114	297	218	168	182	490
Централна Србија	1799	20	76	76	47	43	25	37	59	68	100	267	197	157	168	459
Војводина	235	9	29	18	10	17	6	6	10	9	14	30	21	11	14	31
<i>Tuberculosis pulmonum A15 et A16</i>																
Република Србија	1037	1		1				1	4	6	39	94	137	147	189	417
Централна Србија	815	1		1				1	4	5	32	75	99	105	149	343
Војводина	222						1			1	7	19	38	42	40	74
<i>Meningitis meningococcica A39.</i>																
Република Србија	4	1													1	
Централна Србија	2	1													1	
Војводина	2		1						1							
<i>Tetanus A35</i>																
Република Србија	2															2
Централна Србија	2															2
Војводина																
<i>Hepatitis acuta B B16</i>																
Република Србија	192										7	59	48	20	28	30
Централна Србија	162										7	50	40	16	24	25
Војводина	30											9	8	4	4	5

5. ЗАРАЗНЕ БОЛЕСТИ У РЕПУБЛИЦИ СРБИЈИ 2013.**COMMUNICABLE DISEASES IN REPUBLIC OF SERBIA, 2013****5.1. Број пријављених случајева оболелих по добним групама***The number of notified cases by age*наставак *continuation*

	Укупно	Године старости <i>Age</i>														
	Total	0	1	2	3	4	5	6	7 - 9	10 - 14	15 - 19	20 - 29	30 - 39	40 - 49	50 - 59	60 +
<i>Syphilis A50 - A53</i>																
Република Србија	74										5	20	20	12	6	11
Централна Србија	38										1	6	14	6	4	7
Војводина	36										4	14	6	6	2	4
<i>Infectio gonococica A54</i>																
Република Србија	183									1	15	91	43	19	9	4
Централна Србија	132									1	13	60	36	15	5	2
Војводина	51							1			2	31	7	4	4	2
<i>HGBS A98.5</i>																
Република Србија	8										2	2	1	1	1	1
Централна Србија	8										2	2	1	1	1	1
Војводина																
<i>Meningitis bacterialis G00</i>																
Република Србија	165	4	1	1	2	1		3	1	6	6	9	17	12	30	72
Централна Србија	141	3	1	1	2	1		3	1	6	2	7	13	9	26	66
Војводина	24	1									4	2	4	3	4	6
<i>Pertusis A37</i>																
Република Србија	39	5		3												
Централна Србија	8	5		3												
Војводина	31		1				1	1	5	12	8	1		1	1	

Извор: Пријава заразних болести

5. ЗАРАЗНЕ БОЛЕСТИ У РЕПУБЛИЦИ СРБИЈИ, 2013.**COMMUNICABLE DISEASES IN REPUBLIC OF SERBIA, 2013****5.2 Број пријављених случајева оболелих по дијагнозама***The number of notified cases by diagnosis*

Морбидитетна листа МКБ-10 <i>MORBIDITY LIST (ICD-10)</i>		Република Србија Оболели/Инц.		Централна Србија Оболели/Инц.		Војводина Оболели/Инц.	
		<i>Serbia</i> <i>Cases / Mb</i>		<i>Central Serbia</i> <i>Cases / Mb</i>		<i>Vojvodina</i> <i>Cases / Mb</i>	
Укупно	Total	327327	4554.52	233636	4445.93	93691	4849.91
A02.0	Enteritis salmonellosa	1479	20.58	1019	19.39	460	23.81
A02.1	Salmonellosis septica	12	0.17	4	0.08	8	0.41
A02.2	Infectio per salmonellam localisata	1	0.01	1	0.02		
A02.9	Salmonellosis non specificata	79	1.10	47	0.89	32	1.66
A03.1	Dysenteria bacillaris per Shigellam flexneri	28	0.39	15	0.29	13	0.67
A03.3	Dysenteria bacillaris per Sigellosis D sonnei	5	0.07	4	0.08	1	0.05
A03.9	Shigellosis, non specificata	3	0.04	3	0.06		
A04.0	Infectio intestinalis per E.coli enteropatogenem	3	0.04	3	0.06		
A04.5	Enteritis Campylobacterialis	380	5.29	253	4.81	127	6.57
A04.6	Enteritis yersiniosa enterocolitica	36	0.50	34	0.65	2	0.10
A04.7	Enterocolitis per Clostridium difficile	1905	26.51	1332	25.35	573	29.66
A04.9	Infectio intestinalis bact.non specificata	1579	21.97	1487	28.30	92	4.76
A05.0	Intoxicatio alimentaria staphylococcica	8	0.11	6	0.11	2	0.10
A05.1	Botulismus	9	0.13	9	0.17		
A05.4	Intoxicatio alimentaria per Bacillum cereum	41	0.57	41	0.78		
A05.8	Intoxicaciones alimentarie bacterialis	30	0.42	30	0.57		
A05.9	Intoxicatio alimentaria bact. non specificata	719	10.00	626	11.91	93	4.81
A06.9	Amebiasis non specficata	17	0.24	12	0.23	5	0.26
A07.1	Lambliasis	97	1.35	87	1.66	10	0.52
A09.	Diarrhoea et gastroenteritis,causa infectionis suspecta	7887	109.74	5870	111.70	2017	104.41
A87.0	Meningitis enteroviralis	105	1.46	84	1.60	21	1.09
B15.9	Hepatitis A viralis acuta sine com.hep	243	3.38	149	2.84	94	4.87
B19.9	Hepatitis viralis NOS	27	0.38	27	0.51		
ЦРЕВНЕ ЗАРАЗНЕ БОЛЕСТИ		14693	204.44	11143	212.04	3550	183.77
A15.	Tuberculosis org. res.per bact. et hist. conf.	890	12.38	693	13.19	197	10.20
A16.	Tuberculosis org. res.per bact. et hist. non conf.	147	2.05	122	2.32	25	1.29
A17.	Tuberculosis systematosis nervosi	9	0.13	7	0.13	2	0.10
A18.	Tuberculosis organorum aliorum	66	0.92	59	1.12	7	0.36
A19.	Tuberculosis milliaris	12	0.17	12	0.23		
A37.	Pertussis	30	0.42			30	1.55
A37.9	Pertusis non specificata	9	0.13	8	0.15	1	0.05
A38.	Scarlatina	2881	40.09	2002	38.10	879	45.50
A39.0	Morbus meningococcicus	3	0.04	2	0.04	1	0.05
A39.2	Sepsis meningococcica acuta	1	0.01			1	0.05
A48.1	Legionellosis	2	0.03	2	0.04		
B01.8	Varicella cum complicationibus alius	16	0.22	4	0.08	12	0.62

Морбидитетна листа МКБ-10 <i>MORBIDITY LIST (ICD-10)</i>		наставак <i>continuation</i>					
		Република Србија Оболели/Инц.		Централна Србија Оболели/Инц.		Војводина Оболели/Инц.	
		<i>Serbia</i> <i>Cases / Mb</i>		<i>Central Serbia</i> <i>Cases / Mb</i>		<i>Vojvodina</i> <i>Cases / Mb</i>	
B01.9	Varicella	45289	630.16	29777	566.64	15512	802.98
B05.9	Morbilli	1	0.01			1	0.05
B06.9	Rubeola sine complicationibus	11	0.15	11	0.21		
B26.0	Orchitis parotitica	1	0.01	1	0.02		
B26.9	Parotitis epidemica-mumps	64	0.89	42	0.80	22	1.14
B27.9	Mononucleosis infectiva	1881	26.17	1397	26.58	484	25.05
B96.3	Haemophilus influenzae	3	0.04	3	0.06		
G00.0	Meningitis haemophilosa	1	0.01	1	0.02		
G00.1	Meningitis pneumococcica	19	0.26	15	0.29	4	0.21
G00.2	Meningitis streptococcica	11	0.15	8	0.15	3	0.16
G00.3	Meningitis staphilococcica	5	0.07	5	0.10		
G00.9	Meningitis bacterialis non specificata	129	1.79	112	2.13	17	0.88
J02.0	Pharyngitis streptococcica	106010	1475.05	64214	1221.95	41796	2163.57
J03.0	Tonsillitis streptococcica	68488	952.96	45946	874.32	22542	1166.89
J10.	Influenza virus identificatum	457	6.36	265	5.04	192	9.94
J11.	Influenza virus non identificata	62799	873.80	62704	1193.21	95	4.92
J12.	Pneumonia viralis	2271	31.60	1089	20.72	1182	61.19
J13.	Pneumonia streptococcica pneumococcica	107	1.49	70	1.33	37	1.92
J14.	Pneumonia per Haemophilium influenzae	37	0.51	31	0.59	6	0.31
J15.	Pneumonia bacterialis	8815	122.65	6064	115.39	2751	142.41
J84.	Pneumonia interstitiales aliae	15	0.21	15	0.29		
РЕСПИРАТОРНЕ ЗАРАЗНЕ БОЛЕСТИ		300480	4180.96	214681	4085.23	85799	4441.38
A21.9	Tularemia non specificata	4	0.06	4	0.08		
A22.0	Anthrax cutaneus	2	0.03	2	0.04		
A23.9	Brucellosis non specificata	6	0.08	4	0.08	2	0.10
A27.9	Leptospirosis non specificata	12	0.17	6	0.11	6	0.31
A32.1	Meningitis et meningoencefalitis listerialis	1	0.01			1	0.05
A32.9	Listeriosis, non specificata	2	0.03	2	0.04		
A35.	Tetanus alius	2	0.03	2	0.04		
A78.	Q-febris	102	1.42	64	1.22	38	1.97
A98.5	Febris haemorrhagica cum syndroma renali	8	0.11	8	0.15		
B58.9	Toxoplasmosis non specif.	55	0.77	39	0.74	16	0.83
B67.0	Echinococcosis hepatis	32	0.45	17	0.32	15	0.78
B67.1	Echinococcosis pulmonis	4	0.06	3	0.06	1	0.05
B67.9	Echinococcosis alia non specificata	4	0.06	4	0.08		
B75.	Trichinellosis	95	1.32	26	0.49	69	3.57
ЗООНОЗЕ		329	4.58	181	3.44	148	7.66
A69.2	Morbus Lyme	942	13.11	762	14.50	180	9.32
B50.9	Malaria tropica	7	0.10	6	0.11	1	0.05
B53.0	Malaria alia. per parazitologiam confirmata	1	0.01	1	0.02		
B54.	Malaria non specificata	1	0.01	1	0.02		

Морбидитетна листа МКБ-10 <i>MORBIDITY LIST (ICD-10)</i>		наставак <i>continuation</i>					
		Република Србија Оболели/Инц.		Централна Србија Оболели/Инц.		Војводина Оболели/Инц.	
		<i>Serbia</i> <i>Cases / Mb</i>		<i>Central Serbia</i> <i>Cases / Mb</i>		<i>Vojvodina</i> <i>Cases / Mb</i>	
B55.	Leishmaniasis	1	0.01	1	0.02		
B55.0	Leishmaniasis visceralis	1	0.01	1	0.02		
ТРАНСМИСИВНЕ ЗАРАЗНЕ БОЛЕСТИ		953	13.26	772	14.69	181	9.37
A51.9	Syphilis recens	53	0.74	25	0.48	28	1.45
A52.9	Syphilis tarda	3	0.04	3	0.06		
A53.9	Syphilis non specificata	18	0.25	10	0.19	8	0.41
A54.9	Infectio gonococcica non specificata	183	2.55	132	2.51	51	2.64
A56.	Infectiones sexuales chlamydiales modo alio transmisio	1258	17.50	599	11.40	659	34.11
B16.9	Hepatitis B viralis acuta NOS	192	2.67	162	3.08	30	1.55
B17.1	Hepatitis virosa acuta C	73	1.02	69	1.31	4	0.21
B18.1	Hepatitis viralis chronica B sine delta agente	293	4.08	197	3.75	96	4.97
B18.2	Hepatitis viralis chronica C	554	7.71	435	8.28	119	6.16
B20.	Morbus HIV cum morbis inf. et parasitaris adjunct.	31	0.43	21	0.40	10	0.52
B21.	Morbus HIV cum neoplasmatibus malignis adjunctis	7	0.10	7	0.13		
B22.	Morbus HIV cum morbis aliis specificatis adjunct.	9	0.13	7	0.13	2	0.10
БОЛЕСТИ КОЈЕ СЕ ПРЕНОСЕ ПОЛНИМ ПУТЕМ		2674	37.21	1667	31.72	1007	52.13
B86.	Scabies	6351	88.37	4078	77.60	2273	117.66
ПАРАЗИТСКЕ БОЛЕСТИ		6351	88.37	4078	77.60	2273	117.66
A40.9	Septicaemia streptococcica, non specificata	37	0.51	9	0.17	28	1.45
A41.8	Septicaemia alia, specificata	946	13.16	511	9.72	435	22.52
A41.9	Septicaemia non specificata	15	0.21	15	0.29		
A81.0	Morbus Creutzfeldt-Jakob	1	0.01	1	0.02		
ОСТАЛЕ ЗАРАЗНЕ БОЛЕСТИ		999	13.90	536	10.20	463	23.97
Z21.	HIV seropoz. non spec.	149	2.07	111	2.11	38	1.97
Z22.1	Klicnostvo drugih zaraznih bolesti	210	2.92	118	2.25	92	4.76
Z22.5	HBsAg	212	2.95	146	2.78	66	3.42
Z22.9	Latio HCV	277	3.85	203	3.86	74	3.83
УКУПНО		848	11.80	578	11.00	270	13.98

Извор: Пријава заразних болести
Инциденција - стопа на 100.000 становника

5. ЗАРАЗНЕ БОЛЕСТИ У РЕПУБЛИЦИ СРБИЈИ, 2013.**COMMUNICABLE DISEASES IN REPUBLIC OF SERBIA, 2013****5.3 Број пријављених случајева умрлих /морталитет /леталитет***The number of notified cases lethal deaths /mortality/lethality*

Морбидитетна листа МКБ-10 <i>MORBIDITY LIST (ICD-10)</i>		Република Србија			Централна Србија			Војводина		
		Умрли /Мт/Лт			Умрли /Мт /Лт			Умрли/Мт /Лт		
		<i>Serbia</i>			<i>Central Serbia</i>			<i>Vojvodina</i>		
		<i>Umrli /Mt /Lt</i>			<i>Umrli /Mt /Lt</i>			<i>Umrli/Mt /Lt</i>		
Укупно	Total	361	5.02	0.110	285	5.42	0.12	76	3.93	0.08
A04.7 Enterocolitis per Clostridium difficile		63	0.88	3.31	54	1.03	4.05	9	0.47	1.57
A04.9 Infectio intestinalis bact.non specificata		4	0.06	0.25	4	0.08	0.27			
A09. Diarrhoea et gastroenteritis,causa infectionis suspec		5	0.07	0.06	5	0.10	0.09			
ЦРЕВНЕ ЗАРАЗНЕ БОЛЕСТИ		72	1.00	0.490	63	1.20	0.57	9	0.47	0.25
A15. Tuberculosis org. res.per bact. et hist. conf.		30	0.42	3.37	21	0.40	3.03	9	0.47	4.57
A16. Tuberculosis org. res.per bact. et hist. non conf.		2	0.03	1.36	1	0.02	0.82	1	0.05	4.00
A17. Tuberculosis systematosis nervosi		2	0.03	22.22	1	0.02	14.29	1	0.05	50.00
A19. Tuberculosis milliaris		1	0.01	8.33	1	0.02	8.33			
G00.1 Meningitis pneumococcica		1	0.01	5.26	1	0.02	6.67			
G00.9 Meningitis bacterialis non specificata		24	0.33	18.60	23	0.44	20.54	1	0.05	5.88
J10. Influenza virus identificatum		17	0.24	3.72	5	0.10	1.89	12	0.62	6.25
J11. Influenza virus non identificata		5	0.07	0.01	5	0.10	0.01			
J12. Pneumonia viralis		25	0.35	1.10	25	0.48	2.30			
J15. Pneumonia bacterialis		21	0.29	0.24	12	0.23	0.20	9	0.47	0.33
J84. Pneumonia interstitiales aliae		1	0.01	6.67	1	0.02	6.67			
РЕСПИРАТОРНЕ ЗАРАЗНЕ БОЛЕСТИ		129	1.79	0.043	96	1.83	0.04	33	1.71	0.04
A32.9 Listeriosis, non specificata		1	0.01	50.00	1	0.02	50.00			
A35. Tetanus alius		1	0.01	50.00	1	0.02	50.00			
A98.5 Febris haemorrhagica cum syndroma renali		1	0.01	12.50	1	0.02	12.50			
B67.0 Echinococcosis hepatis		1	0.01	3.13	1	0.02	5.88			
B67.1 Echinococcosis pulmonis		1	0.01	25.00	1	0.02	33.33			
ЗООНОЗЕ		5	0.07	1.520	5	0.10	2.76			
B54. Malaria non specificata		1	0.01	100.00	1	0.02	100.00			
ТРАНСМИСИВНЕ ЗАРАЗНЕ БОЛЕСТИ		1	0.01	0.105	1	0.02	0.13			
B17.1 Hepatitis virosa acuta C		1	0.01	1.37	1	0.02	1.45			
B18.1 Hepatitis viralis chronica B sine delta agente		3	0.04	1.02				3	0.16	3.13
B18.2 Hepatitis viralis chronica C		6	0.08	1.08	6	0.11	1.38			
B20. Morbus HIV cum morbis inf. et parasitaris adjunct.		9	0.13	29.03	6	0.11	28.57	3	0.16	30.00
B21. Morbus HIV cum neoplasmatis malignis adjunctis		5	0.07	71.43	5	0.10	71.43			
B22. Morbus HIV cum morbis alies specificatis adjunct.		3	0.04	33.33	3	0.06	42.86			
БОЛЕСТИ КОЈЕ СЕ ПРЕНОСЕ ПОЛНИМ ПУТЕМ		27	0.38	0.767	21	0.40	0.94	6	0.31	0.47
A40.9 Septicaemia streptococcica, non specificata		3	0.04	8.11	3	0.06	33.33			
A41.8 Septicaemia alia, specificata		121	1.68	12.79	93	1.77	18.20	28	1.45	6.44
A41.9 Septicaemia non specificata		2	0.03	13.33	2	0.04	13.33			
A81.0 Morbus Creautzfeldt-Jakob		1	0.01	100.00	1	0.02	100.00			
ОСТАЛЕ ЗАРАЗНЕ БОЛЕСТИ		127	1.77	12.713	99	1.88	18.47	28	1.45	6.05

Извор: Пријава заразних болести

Морталитет - стопа на 100.000 становника

Леталитет - однос броја умрлих и оболелих

5. ЗАРАЗНЕ БОЛЕСТИ У РЕПУБЛИЦИ СРБИЈИ, 2013.
COMMUNICABLE DISEASES IN REPUBLIC OF SERBIA, 2013

5. ЗАРАЗНЕ БОЛЕСТИ У РЕПУБЛИЦИ СРБИЈИ, 2013.
COMMUNICABLE DISEASES IN REPUBLIC OF SERBIA, 2013

5.5. Кретање болести превентабилних вакцинама у Републици Србији, 2009-2013.
Trends in communicable diseases preventable by vaccination in the Republic of Serbia, 2009-2013

		2009.	2010.	2011.	2012.	2013.
Дечија парализа <i>Polio</i>	оболели cases	0	0	0	0	0
	инциденција incidence	0	0	0	0	0
Дифтерија <i>Diphtheria</i>	оболели cases	0	0	0	0	0
	инциденција incidence	0	0	0	0	0
Тетанус укупно <i>Tetanus total</i>	оболели cases	6	2	6	3	2
	инциденција incidence	0,08	0,03	0,08	0,04	0,02
Тетанус новорођенчади <i>Tetanus newborns</i>	оболели cases	1	0	0	0	0
	инциденција incidence	0,01	0	0	0	0
Велики кашаљ <i>Whooping cough</i>	оболели cases	5	1	25	51	39
	инциденција incidence	0,07	0,01	0,34	0,71	0,5
Заушци <i>Mumps</i>	оболели cases	262	40	63	584	64
	инциденција incidence	3,56	0,55	0,86	8,13	0,86
Мале богиње <i>Measles</i>	оболели cases	1	20	370	0	0
	инциденција incidence	0,01	0,27	5,07	0	0
Рубеола <i>Rubella</i>	оболели cases	27	14	14	14	11
	инциденција incidence	0,37	0,19	0,19	0,19	0,14
Хепатитис Б <i>Hepatitis B</i>	оболели cases	287	248	256	225	185
	инциденција incidence	3,91	3,38	3,51	3,13	2,49

5. ЗАРАЗНЕ БОЛЕСТИ У РЕПУБЛИЦИ СРБИЈИ, 2013.
COMMUNICABLE DISEASES IN REPUBLIC OF SERBIA, 2013.

5.6. Оболели и умрли од *Morbus HIV-a* према полу и узрасту у Републици Србији, 1985-2013.
Cases and deaths from Morbus HIV, by sex and age in the Republic of Serbia, 1985-2013

Узраст Age	Мушко Males		Женско Females		Свега Total	
	оболели cases	умрли deaths	оболели cases	умрли deaths	оболели cases	умрли deaths
0-14	24	13	15	10	39	23
15-19	16	12	4	1	20	13
20-29	173	108	66	43	239	151
30-39	512	332	206	121	718	453
40-49	335	212	85	51	420	263
50-59	149	84	23	11	172	95
60 +	70	53	14	10	84	63
Укупно <i>Total</i>	1279	814	413	247	1692	1061

5.7. Оболели од *Морбус ХИВ-а* према начину трансмисије у Републици Србији, 1985-2013.
Cases from Morbus HIV, by route of transmission in the Republic of Serbia, 1985-2013

Трансмисивне групе <i>Transmission groups</i>	Оболели Cases	%
Инјектирајући корисници дроге <i>Injecting drug users</i>	652	38,5%
Хемофиличари и примаоци крви и деривата <i>Haemophilic and transfusion recipients</i>	121	7,2 %
Хомо/бисексуалци <i>Homosexuals/bisexuals</i>	357	21,1 %
Хетеросексуалци и секс. партнери ХИВ + <i>Heterosexuals and HIV + sexual partners</i>	346	20,5%
Са мајке на дете <i>Mother to infant</i>	26	1,5%
Непознато <i>Unknown</i>	190	11,2%
Укупно <i>Total</i>	1692	100,0%

5. ЗАРАЗНЕ БОЛЕСТИ У РЕПУБЛИЦИ СРБИЈИ, 2013.
COMMUNICABLE DISEASES IN REPUBLIC OF SERBIA, 2013

5.8. Епидемије заразних болести према путевима ширења инфективног агенса, у Републици Србији, 2009-2013.
Epidemics of communicable diseases by route of infection in the Republic of Serbia , 2009-2013

Пут ширења <i>Route of infection</i>	Број <i>Number</i>	2009	2010	2011	2012	2013
Алиментарне <i>Alimentary</i>	бр, епид, <i>n^o, of epid,</i>	122	111	121	97	114
	бр, обол, <i>n^o, of cases</i>	908	727	1210	890	948
Контактне <i>Contact</i>	бр, епид, <i>n^o, of epid,</i>	52	53	55	81	68
	бр, обол, <i>n^o, of cases</i>	601	1049	1225	680	1278
Ваздушно-капљичне <i>Air-borne</i>	бр, епид, <i>n^o, of epid,</i>	47	10	41	44	35
	бр, обол, <i>n^o, of cases</i>	64523	85	91508	3410	551
Хидричне <i>Water-borne</i>	бр, епид, <i>n^o, of epid,</i>	3	3	1	1	3
	бр, обол, <i>n^o, of cases</i>	194	42	21	46	112
Векторске <i>Vector-borne</i>	бр, епид, <i>n^o, of epid,</i>	-	-	-	1	2
	бр, обол, <i>n^o, of cases</i>	-	-	-	17	221
Непознат <i>Unknown</i>	бр, епид, <i>n^o, of epid,</i>	22	35	32	20	23
	бр, обол, <i>n^o, of cases</i>	258	375	729	387	271
Укупно <i>Total</i>	бр, епид, <i>n^o, of epid,</i>	246	212	250	244	245
	бр, обол, <i>n^o, of cases</i>	66.484	2.278	94.693	5.430	3.381

5. ЗАРАЗНЕ БОЛЕСТИ У РЕПУБЛИЦИ СРБИЈИ, 2013.
COMMUNICABLE DISEASES IN REPUBLIC OF SERBIA, 2013

5.9. Болничке инфекције према локализацији, у Републици Србији, 2013.
Nosocomial infections by site in the Republic of Serbia, 2013

Локализација БИ <i>NI sites</i>	%
Инфекције мокраћног система <i>Nosocomial Urinary tract infections</i>	24
Инфекције оперативног места <i>Nosocomial Surgery site infections</i>	21
Инфекције крви <i>Nosocomial Bloodborn infections</i>	19
Инфекције система за варење <i>Nosocomial Gastrointestinal Tract Infections</i>	13
Пнеумоније <i>Pneumonia</i>	7
Инфекције система за дисање <i>Nosocomial Respiratory Tract Infections</i>	6
Инфекције коже и меких ткива <i>Nosocomial Skin and Soft tissues Infections</i>	5
Остало <i>Other</i>	5
Укупно Total	100,0

5.10. Стопе инциденције болничких инфекција на појединим одељењима болница у Републици Србији (2009-2013)

Incidence rates of nosocomial infections in hospital departments in the Republic of Serbia (2009-2013)

Одељење <i>Department</i>	Стопе инциденције болничких инфекција <i>Incidence rates of nosocomial infections</i>									
	Најнижа- <i>Lowest</i>					Највиша- <i>Highest</i>				
	2009.	2010.	2011.	2012.	2013.	2009.	2010.	2011.	2012.	2013.
Хирургија <i>Surgery</i>	0,1	0,1	0,2	0,2	0,06	2,27	5,7	4,8	4,6	3,7
Ортопедија / трауматологија <i>Orthopedics / traumatology</i>	0,2	0,2	1,0	0	0	13,18	4,8	6,7	4,6	9,1
Интензивна нега <i>Intensive care</i>	0,07	0,2	0,1	0	0	33,33	13,8	40,0	5,1	22,4
Неонатологија <i>Neonatology</i>	1,09	0	0,5	0	0	3,42	2,4	7,7	5,1	4,1
Урологија <i>Urology</i>	0,23	0,2	0,2	0,3	0	8,77	9,4	5,8	7,0	3,4
Гинекологија / акушерство <i>Gynecology / obstetrician</i>	0,25	0,4	0,2	0	0	7,89	5,6	7,7	5,9	1,3

ЗАРАЗНЕ БОЛЕСТИ У РЕПУБЛИЦИ СРБИЈИ, 2013.
COMMUNICABLE DISEASES IN REPUBLIC OF SERBIA, 2013

5.11. Значајни проузроковачи болничких инфекција у Републици Србији, 2013.
Significant agents causing nosocomial infections in the Republic of Serbia 2013

Микороорганизам <i>Microorganism</i>	Број изолата <i>No. of isolates</i>	%
Staphylococcus aureus	435	11,8
Enterococcus	684	18,6
Escherichia coli	408	11,1
Klebsiella spp.	996	27,2
Acinetobacter	719	19,6
Pseudomonas spp	428	11,7
Укупно-Total	3670	100,0%

5. ЗАРАЗНЕ БОЛЕСТИ У РЕПУБЛИЦИ СРБИЈИ, 2013.
COMMUNICABLE DISEASES IN REPUBLIC OF SERBIA, 2013

5.12. Резултати спроведене имунизације у Републици Србији, 2013.
Results of conducted immunisation in the Republic of Serbia in 2013

	РЕПУБЛИКА СРБИЈА REPUBLIC OF SERBIA			ЦЕНТРАЛНА СРБИЈА CENTRAL SERBIA			ВОЈВОДИНА VOJVODINA		
Узраст вакцинисаних и врста вакцине	Број плани- раних	Број вакци- нисаних	Обу- хват %	Број плани- раних	Број вакцини- саних	Обу- хват %	Број плани- раних	Број вакцинисаних	Обу- хват %
Age at vaccination and type of vaccine	No, planned	No, vacci- nated	Cove- rage %	No, planned	No, vacci- nated	Cove- rage %	No, planned	No, vacci-nated	Cove- rage %
На рођењу-At birth									
BCG	65021	632372	97,4	47958	46502	96,9	17063	16870	98,8
У 1. години живота - In the 1st year of life									
ДТПЗ DTP3	647307	62325	96,9	47086	45632	96,9	17221	16693	96,9
ОПВЗ OPV3	64662	62595	97,4	47181	45995	97,5	17481	16964	97,0
ХепБЗ HepB3	65398	61106	93,4	48231	44812	92,9	17167	16294	94,9
Хиб Hib	65001	61586	94,7	47744	45329	94,9	17257	16257	94,2
У 2. години живота - In the 2nd year of life									
ММР	64944	60131	92,6	47623	43395	91,1	17321	16736	96,6
ДТР рев, 1 DT rev, 1	64913	60407	93,1	47733	43931	92,0	17180	16476	95,9
ОРВ рев, 1 OPV rev, 1	64894	60282	92,9	47722	43841	91,9	17172	16441	95,7
У 7. години живота- In the 7th year of life									
ДТ рев, 2 DT rev, 2	68377	65699	96,1	49867	47618	95,5	18510	18081	97,7
ОРВ рев, 2 OPV rev, 2	68371	65653	96,0	49853	47553	95,4	18518	18100	97,7
ММР рев, 1 MMR rev, 1	68908	57965	84,1	49834	41777	83,8	19074	16188	84,9
У 12. години живота- In the 12th year of life									
ХепБЗ HepB3	70462	52328	74,3	51226	37197	72,6	19236	15131	78,7
У 14. години живота In the 14th year of life									
дТ рев, 3 dT rev, 3	72858	69523	95,4	54352	51487	94,7	18506	18036	97,5
ОРВ рев, 3 OPV rev, 3	74556	71095	95,4	54943	51978	94,6	19613	19117	97,5

6.

НЕЗАРАЗНИ ПОРЕМЕЋАЈИ ЗДРАВЉА *NON-COMMUNICABLE DISEASES*

Страна/Page

6. Незаразне болести у Републици Србији <i>Non-communicable diseases in Republic of Serbia</i>	420
6.1. Број умрлих особа од водећих незаразних обољења према полу у Републици Србији, 2004–2013. <i>Number of death cases from leading non-communicable diseases by sex in Republic of Serbia, 2004–2013</i>	427
6.2. Стопе морталитета (на 100.000) од најчешћих незаразних обољења по полу у Републици Србији, 2004–2013 <i>Mortality rates (per 100.000) from most common non-communicable diseases by sex in Republic of Serbia, 2004–2013</i>	428
6.3. Број новооболелих особа и инциденција од акутног коронарног синдрома према регионима и окрузима у Републици Србији 2012. година <i>Number of new cases and acute coronary syndrome incidence rates by district and regions in Republic of Serbia, 2012</i>	429
6.4. Број умрлих особа и морталитет од акутног коронарног синдрома према окрузима и регионима у Републици Србији, 2012. година <i>Number of death cases and acute coronary syndrome mortality rates by district and regions in Republic of Serbia, 2012</i>	430
6.5. Број новооболелих случајева од рака према водећим локализацијама и окрузима, мушкарци, централна Србија, 2011 <i>Number of new cancer cases by leading primary sites and district, males, Central Serbia, 2011.</i>	431
6.6. Број новооболелих случајева од рака према водећим локализацијама и окрузима, жене, централна Србија, 2011. <i>Number of new cancer cases by leading primary sites and district, females, Central Serbia, 2011</i>	432
6.7. Стандардизоване стопе инциденције од рака на 100.000 становника према водећим локализацијама и окрузима, мушкарци, централна Србија, 2011. <i>Standardized cancer incidence rates per 100.000 population by leading primary sites and district, males, Central Serbia, 2011</i>	433
6.8. Стандардизоване стопе инциденције од рака на 100.000 становника према водећим локализацијама и окрузима, жене, централна Србија, 2011. <i>Standardized cancer incidence rates per 100.000 population by leading primary sites and district, females, Central Serbia, 2011</i>	434
6.9. Број случајева умрлих од рака према водећим локализацијама и окрузима, мушкарци, централна Србија, 2011. <i>Number of death cancer cases by leading primary sites and district, males, Central Serbia, 2011</i>	435
6.10. Број случајева умрлих од рака према водећим локализацијама и окрузима, жене, централна Србија, 2011.	436

	<i>Number of death cancer cases by leading primary sites and district, females, Central Serbia, 2011</i>	
6.11.	Стандардизоване стопе морталитета од рака на 100.000 становника према водећим локализацијама и окрузима, мушкарци, централна Србија, 2011. <i>Standardized cancer mortality rates per 100.000 population by leading primary sites and district, males, Central Serbia, 2011</i>	437
6.12.	Стандардизоване стопе морталитета од рака на 100.000 становника према водећим локализацијама и окрузима, жене, централна Србија, 2011. <i>Standardized cancer mortality rates per 100.000 population by leading primary sites and district, females, Central Serbia, 2011</i>	438
6.13.	Број новооболелих особа и инциденција од дијабетеса, према регионима и окрузима у Републици Србији, 2013. година <i>Number of new cases and diabetes incidence rates by district and regions in Republic of Serbia, 2013</i>	439
6.14.	Број умрлих особа и морталитет од дијабетеса, према окрузима и регионима у Републици Србији, 2013. година <i>Number of death cases and diabetes mortality rates by district and regions in Republic of Serbia, 2013</i>	440

НЕЗАРАЗНЕ БОЛЕСТИ У РЕПУБЛИЦИ СРБИЈИ

Хроничне незаразне болести: болести срца и крвних судова, малигни тумори, шећерна болест, опструктивна болест плућа, повреде и тровања, поремећаји менталног здравља и друге, већ деценијама доминирају у нашој националној патологији.

Болести срца, крвних судова и малигни тумори чинили су преко две трећине свих узрока смрти током 2013. године у Србији. Више од половине свих смртних исхода (53,7%) била је последица умирања од болести система крвотока, а скоро свака пета умрла особа (20,8%) била је жртва малигног тумора. Од последица повреда и тровања умрло је 3,2% становника Србије, од компликација шећерне болести 2,9% и од опструктивних болести плућа 2,6% (графикон 6.1).

Од 2004. до 2013. године уочен је незнатан пораст опште стопе смртности у Србији за 0.2% што је било условљено учесталијим умирањем од водећих незаразних болести (графикон 6.2). У посматраном периоду (табеле 6.1, 6.2) порасле су стопе mortalитета од шећерне болести (за 13,7%), малигних тумора (за 13,5%) и опструктивних болести плућа (за 5,3%). Истовремено, забележен је пад стопа mortalитета од повреда и тровања (за 14.1%) и болести срца и крвних судова (за 2.2%).

Болести срца и крвних судова

Од болести срца и крвних судова (I00–I99 према МКБ 10) током 2013. године у Србији умрло је 53.367 особа (24.505 мушкараца и 28.862 жена). Болести срца и крвних судова са учешћем од 53,7% у свим узроцима смрти водећи су узрок умирања у Србији. Жене су чешће (54.1 %) у односу на мушкарце (45.9%) умирале од ове групе болести. Ишемијске болести срца и цереброваскуларне болести заједно су водећи узроци смртности у овој групи обољења (графикон 6.3).

У периоду од 2004. до 2013. године стопе смртности од болести срца и крвних судова у

Србији бележе благи пад са 762,0 на 100.000 на 744,9 на 100.000 становника. Стопе умирања од болести срца и крвних судова у овом периоду код жена опале су за 1,2%, а код мушкараца за 3,4% (табела 6.2).

Од 2004. до 2013. године стопе умирања од болести узрокованих повишеним крвним притиском (I10–I15, МКБ 10) порасле су за 107,1%, док су у истом периоду стопе смртности од ишемијских болести срца (I20–I25, МКБ 10) опале за 16,0%, и од цереброваскуларних болести за (I60–I69, МКБ 10) за 18,7%.

Разлог забележених стопа умирања наведених обољења добрим делом последица је и квалитетнијег шифрирања основног узрока смрти.

Као најтежи облик ишемијских болести срца, акутни коронарни синдром (АКС) водећи је здравствени проблем у развијеним земљама света, а последњих неколико деценија и у земљама у развоју. Акутни коронарни синдром укључује акутни инфаркт миокарда и нестабилну ангину пекторис.

АКС у Србији чинио је 55,7% свих смртних исхода од ишемијских болести срца у 2013. години (графикон 6.4). Инфаркт миокарда дијагностикован је код 97,1%, а нестабилна ангина пекторис код 2,9% оболелих.

Према подацима популационог регистра за АКС, у Србији је у 2012. години са дијагнозом АКС евидентирано 20.981 случајева. Инциденција АКС у Србији износила је 291.4 на 100.000 становника. 2012. године од овог синдрома у Србији је умрло 5.817 особа. Стопа смртности од АКС у Србији износила је 80.8 на 100.000 становника (табеле 6.3, 6.4).

Малигне болести

Епидемиолошка ситуација малигних тумора у нашој земљи до недавно је праћена само на основу података о умирању, иако је регистар за рак установљен још 1970. године.

Са реорганизацијом популационог регистра за рак у централној Србији од 1996. до данас стопе оболевања су се удвостручиле.

На територији централне Србије у периоду од 2002. до 2011. године, годишње је у просеку од малигних болести оболеало 25.196 особа (13.144 мушкараца и 12.052 жена), док је приближно 14.243 особа (8.104 мушкараца и 6.139 жена) умрало од рака.

На основу података регистра за рак централне Србије, у 2011. години оболело је 26.949 особа од малигних тумора (14.130 мушкараца и 12.819 жена (табеле 6.5 и 6.6), а 14.925 особа (8.592 особа мушког пола и 6.333 особа женског пола) умрло је од рака (табеле 6.9, 6.10).

Вредности стопе инциденције код мушкараца износиле су 303,5 на 100.000, а код жена 259,2 на 100.000 становника. Највише стопе оболевања код мушкараца регистроване су у Шумадијском округу (322,9 на 100.000) и Београду (300,2 на 100.000), а код жена (табеле 6.7, 6.8) у Шумадијском округу (301,3 на 100.000) и Пиротском округу (296,9 на 100.000).

Када је реч о умирању од рака, евидентиране стопе mortalитета код мушкараца износиле су 169,1 на 100.000, а код жена 105,4 на 100.000 становника. Највише стопе умирања код мушкараца регистроване у Колубарском округу (186,0 на 100.000) и у Београду (178,5 на 100.000), а код жена (табеле 6.11, 6.12) у Београду (117,0 на 100.000) и у Рашком округу (111,6 на 100.000).

Према подацима регистра за рак, мушкарци су највише оболевали и умирали од рака бронха и плућа, дебелог црева и ректума и рака простате. Код жена малигни тумор је најчешће био локализован на дојци, дебелом цреву и ректуму, бронхима и плућима и на грлићу материце.

Истовремено, жене су биле жртве рака дојке, бронха и плућа, дебелог црева и ректума.

Шећерна болест

Шећерна болест једна је од најчешћих незаразних болести. Број оболелих од шећерне болести већ дужи низ година расте и поприма размере глобалне епидемије.

Данас у свету од дијабетеса болује приближно 366 милиона људи, а Светска здравствена организација и Међународне федерације за дијабетес процењују да ће број оболелих од дијабетеса до 2030. године бити чак 552 милиона. Иако се највише инциденције

региструју у развијеним земљама, највећи пораст оболелих очекује се у земљама у развоју.

Процењује се да данас у Србији (без података за Косово и Метохију) са дијагнозом дијабетеса болује приближно 630.000 особа или 8,6% популације. Број особа са дијабетесом типа 2 је многоструко већи (95%) у односу на особе са дијабетесом типа 1.

Дијабетес је у свету пети, а у Србији четврти водећи узрок умирања од свих узрока смрти и пети узрок оптерећења болешћу. На годишњем нивоу од ове болести у нашој земљи умре приближно 3000 особа.

У последњих десет година уочен је пораст умирања од овог обољења у Србији. Стопа mortalитета од шећерне болести повећала се од 34,4 у 2004. години, до 39,1 на 100.000 становника у 2013. години (табела 6.2).

Према подацима популационог регистра за дијабетес у Србији је у 2013. години, евидентирано 257 новооболелих особа узраста до 29 година са дијагнозом тип 1 дијабетеса.

Стопа инциденције износила је 11,1 на 100.000 особа узраста до 29 година старости (табела 6.13). Исте године регистровано је 15.756 новооболелих особа свих узраста од тип 2 дијабетеса. Стопа инциденције од тип 2 дијабетеса износила је 219,9 на 100.000 становника (табела 6.13).

NON-COMMUNICABLE DISEASES IN REPUBLIC OF SERBIA

Chronic non-communicable diseases: cardiovascular diseases, malignant tumors, diabetes, obstructive lung disease, injury and poisoning, mental health disorders and other chronic diseases dominate for decades in our national pathology.

Cardiovascular diseases and malignant tumors accounted for more than two thirds of all deaths in Serbia in 2013. More than half of all lethal outcomes (53.7%) are the consequence of dying from the diseases of circulatory system and almost one in five persons who died (20.8%) was the victim of malignant tumor. In Serbia, 3.2% population died as a consequence of injury and poisoning, 2.9% as a consequence of diabetes complications, while 2.6% died as a consequence of obstructive lung disease (Figure 6.1).

In period 2004 to 2013 in Serbia was observed 0.2% a little increase in overall mortality due to higher mortality from leading chronic non-communicable diseases (Figure 6.2). In the observed period (Tables 6.1, 6.2), the highest mortality increase was associated with diabetes (13.7%), malignant diseases (13.5%) and, obstructive lung disease (5.3%) and while the lowest increase of mortality was recorded for injury and poisoning decreased (14.1%) and circulatory diseases (2.2%).

Cardiovascular diseases

In 2013, 53,367 people (24,505 males and 28,862 females) in Serbia died from cardiovascular diseases (ICD10: I00-I99). Cardiovascular diseases account 53.7% of all causes of death and are the leading cause of death in Serbia. Females were dying from cardiovascular diseases more often (54.1%) than males (45.9%). Ischaemic heart diseases and cerebrovascular diseases are leading causes of death in this group of diseases (Figure 6.3).

In the observed ten-year period death rates for cardiovascular diseases in Serbia decreased from 762.0 per 100,000 to 744.9 per 100,000 population.

In the period between 2004 -2013, mortality rates decreased in females by 1.2%, and in males by 3.4% (Table 6.2).

In the period between 2004. до 2013, death rates from hypertensive diseases (I10-I15, ICD 10) increase by 107.1%, while the mortality rate for

ischaemic heart diseases (I20-I25, ICD 10) decrease by 16.0%, while the mortality rate for cerebrovascular diseases (I60-I69, ICD 10) decrease by 18.7%.

The reason for the recorded in death rates for the above mentioned diseases lies largely in better coding of the primary cause of death.

As the most severe form of ischaemic heart diseases, acute coronary syndrome (ACS) has been leading health issue in the developed countries. For many years, it has been the leading problem in the developing countries, too. Acute coronary syndrome includes acute myocardial infarction and non-stable angina.

In Serbia, in 2013, 55.7% of all deaths from ischemic heart diseases were caused by ACS. Myocardial infarction was diagnosed in 97.1% of patients, and non-stable angina was diagnosed in 2.9% of patients (Figure 6.4).

According to the data from the population-based Registry of Acute Coronary Syndrome in Serbia in 2012 acute coronary syndrome was diagnosed in 20,981 cases. Incidence rate was 291.4 per 100,000 population. In the 2012, 5,817 people in Serbia died from this disease. Mortality rate was 80.8 per 100,000 population (Tables 6.3, 6.4)

Malignant diseases

Until recently, the epidemiological situation with regard to malignant tumors in our country was monitored only on the basis of mortality data although the cancer registry was established in 1970. Since 1996 when Population-Based Cancer Register in Central Serbia was reorganized number of recorded newly diagnosed cases have been doubled.

Between 2002 and 2011, in Central Serbian average number of person diagnosed with malignant diseases was 25,196 yearly (13,144 males and 12,052 females), while 14,243 persons (8,104 males and 6,139 females) died from cancer yearly.

According to data from Cancer Registry of Central Serbia, in 2011, 26,949 new cases of malignant tumors (14,130 men and 12,819 women) were registered (Tables 6.5, 6.6), and 14,925 persons (8,592 males and 6,333 females) died of cancer (Tables 6.9, 6.10).

The incidence rate in males was 303.5 per 100.000 population, and in females 259,2 per 100.000 population. The highest cancer rates in males were registered in the District of Sumadija (322.9 на 100.000) and in the City of Belgrade (300.2 на 100.000) and in females (Tables 6.7, 6.8) in the District of Sumadija (301.3 per 100.000) and in the District of Pirot (296.9 per 100.000).

In the year 2011, the registered mortality rates in men were 169.1 per 100.000, and in women 105.4 per 100.000 population. The highest mortality rates in males were registered in the District of Kolubara (186.0 per 100.000) and City of Belgrade (178.5 per 100.000). The highest mortality rates in females (Tables 6.11, 6.12) were registered in the City of Belgrade (117,0 per 100.000) and District of Raska (111,6 per 100.000).

According to the Cancer Register data men were mostly diagnosed with and died of cancer of bronchus and lung, colon and rectum and prostate cancer. In women, the most frequent sites of malignant tumors were breast, colon and rectum and cervix.

At the same time, women were mostly victims of breast cancer, cancer of the bronchus and lung, colon and rectum and cervical cancer as well.

Diabetes

Diabetes is one of the most frequent chronic noncommunicable diseases. The prevalence of diabetes is increasing for a long time assuming epidemic proportion worldwide.

The World Health Organization – WHO and the International Diabetes Federation – IDF, estimate that in 2011, 366 million people worldwide suffer from diabetes, and that the number of diabetics will increase up to 552 million by the year 2030.

Although the highest incidence rates are registered in the developed world, the largest increase of number of people with diabetes is expected in the developing countries.

According to the same sources in the Republic of Serbia without data for Kosovo and Metohia approximately 630.000 persons or 8.2% of the population suffer from diabetes. The number of persons with diabetes type 2 is much higher (95%) than of those with diabetes type 1.

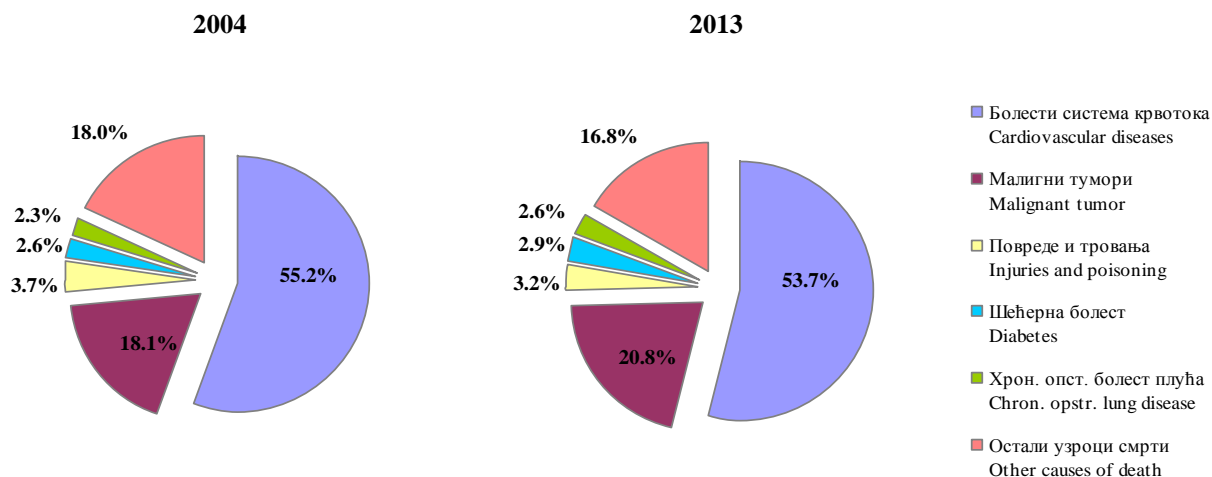
Diabetes is the fifth leading cause of death in the world while in Serbia is the fourth leading cause of death and the fifth cause of the burden of disease. In our country, approximately 3000 persons die from this disease yearly.

For the last ten years, increasing trend of diabetes mortality has been observed in Serbia. Mortality rates due to diabetes mellitus have increased from 34.4 in 2004 to 39.1 per 100.000 population in 2013 (Table 6.2).

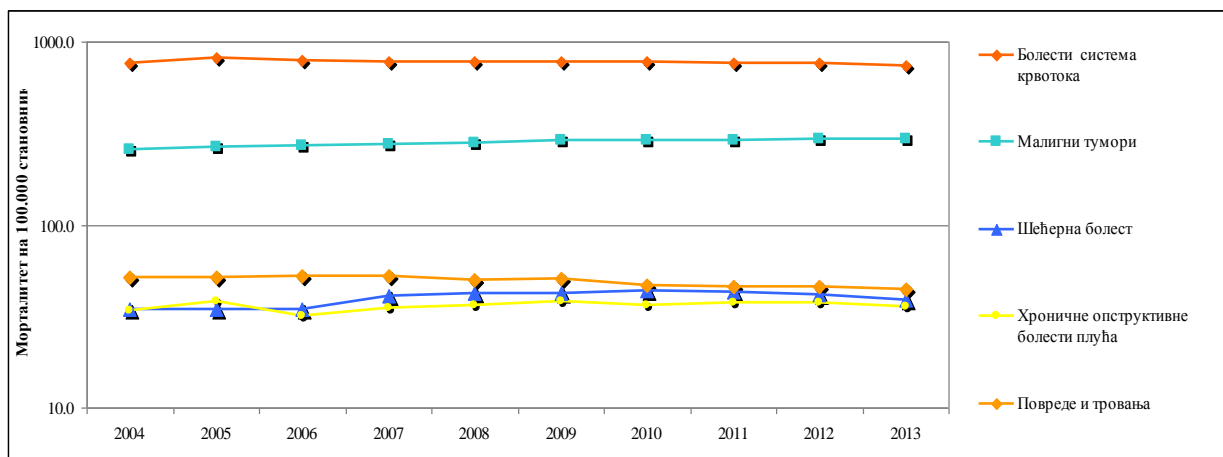
In 2013, according to Serbian Diabetes Registry data, 257 new cases of diabetes type 1 were recorded among 0-29 year-olds.

Incidence rate was 11.1 per 100.000 population ages 0-29 (Table 6.13). In the same year 15.756 cases were registered from diabetes type 2. Incidence rate from diabetes type 2 was 219,9 per 100.000 population (Table 6.13).

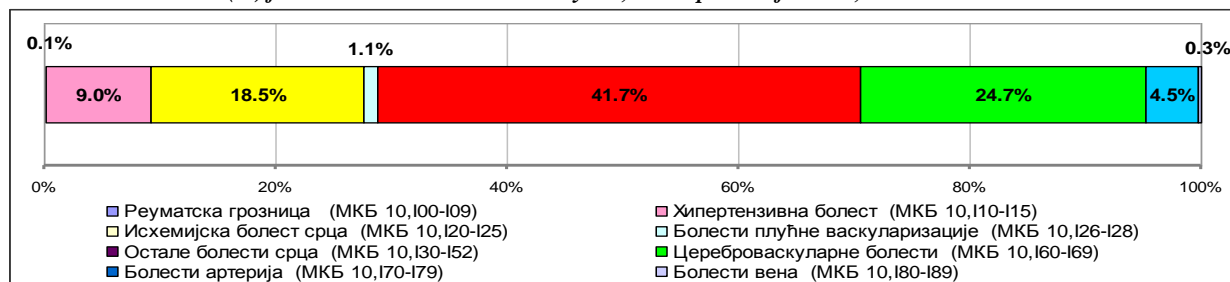
Графикон 6.1. Структура умирања (%) од водећих незаразних обољења, Република Србија, 2004 - 2013. година
Deaths (%) from leading non-communicable diseases, the Republic of Serbia, 2004- 2013



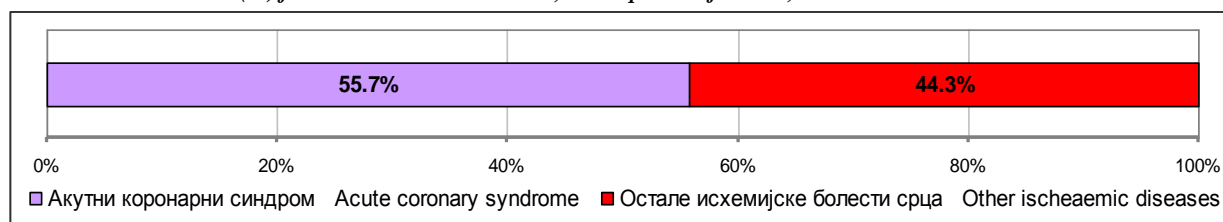
Графикон 6.2. Стопа морталитета (на 100.000 становника) од водећих незаразних обољења, Република Србија 2004 - 2013.
Mortality rates (per 100.000) from leading non-communicable diseases, Republic of Serbia, 2004 – 2013



Графикон 6.3. Структура умирања од болести срца и крвних судова, Република Србија, 2013. година
Deaths (%) from cardiovascular diseases by sex, the Republic of Serbia, 2013



Графикон 6.4. Структура умирања (%) од исхемијских болести срца, Република Србија, 2013. година
Deaths (%) from ischemic heart diseases, the Republic of Serbia, 2013



6. Незаразне болести у Републици Србији

Non-communicable diseases in Republic of Serbia

6.1. Број умрлих особа од водећих незаразних обољења по полу у Републици Србији, 2004–2013.

Number of deaths from leading non-communicable diseases by sex, Republic of Serbia, 2004–2013

Болести и стања (МКБ-10) <i>Diseases and conditions (ICD-10)</i>	2004	2005	2006	2007	2008	2009	2010	2011	2012	2013
Болести срца и крвних судова (I00-I99) <i>Cardiovascular diseases (I00-I99)</i>										
Укупно <i>Total</i>	56868	60684	58925	57608	57343	56951	56448	55514	54972	53367
Мушко <i>Male</i>	26390	27969	27190	26334	25847	25740	25633	25454	25307	24505
Женско <i>Female</i>	30478	32715	31735	31274	31496	31211	30815	30060	29665	28862
Малигне неоплазме (C00-C97) <i>Malignant neoplasms (C00-C97)</i>										
Укупно <i>Total</i>	19362	19741	20217	20417	20573	21032	21139	21007	21269	21091
Мушко <i>Male</i>	10982	11169	11495	11736	11810	11983	12120	12085	12133	12101
Женско <i>Female</i>	8380	8572	8722	8681	8763	9049	9019	8922	9136	8990
Повреде и тровања (S00-T98) <i>Injuries and poisoning (S00-T98)</i>										
Укупно <i>Total</i>	3852	3809	3869	3869	3692	3739	3387	3325	3285	3172
Мушко <i>Male</i>	2841	2795	2772	2858	2762	2709	2473	2434	2444	2336
Женско <i>Female</i>	1011	1014	1097	1011	930	1030	914	891	841	836
Шећерна болест (E10-E14) <i>Diabetes (E10-E14)</i>										
Укупно <i>Total</i>	2571	2575	2541	3005	3113	3068	3195	3135	2999	2803
Мушко <i>Male</i>	1030	1074	1068	1285	1281	1283	1364	1326	1268	1277
Женско <i>Female</i>	1541	1501	1473	1720	1832	1785	1831	1809	1731	1526
Хрон. опст. болест плућа (J40-J47) <i>Chron. opstr. lung disease (J40-J47)</i>										
Укупно <i>Total</i>	2533	2842	2340	2598	2682	2813	2671	2710	2702	2577
Мушко <i>Male</i>	1673	1884	1537	1694	1753	1802	1678	1729	1700	1580
Женско <i>Female</i>	880	958	803	904	929	1011	993	981	1002	997
Сви узроци смрти (A00-T98) <i>All causes of death (A00-T98)</i>										
Укупно <i>Total</i>	104320	106771	102884	102805	102711	104000	103211	102935	102400	100300
Мушко <i>Male</i>	53393	54336	52325	52257	51757	52377	51990	52114	51909	50910
Женско <i>Female</i>	50927	52435	50559	50548	50954	51623	51221	50821	50491	49390

6. Незаразне болести у Републици Србији

Non-communicable diseases in Republic of Serbia

6.2. Стопе морталитета (на 100.000) од најчешћих незаразних обољења, по полу у Републици Србији, 2004–2013.
Mortality rates (per 100.000) from the most common non-communicable diseases by sex, Republic of Serbia, 2004–2013

Болести и стања (МКБ-10) <i>Diseases and conditions (ICD-10)</i>	2004	2005	2006	2007	2008	2009	2010	2011	2012	2013
Болести срца и крвних судова (I00-I99) <i>Cardiovascular diseases (I00-I99)</i>										
Укупно <i>Total</i>	762.0	815.6	795.0	780.4	780.2	777.9	774.2	764.8	763.6	744.9
Мушко <i>Male</i>	727.2	773.0	754.5	733.8	723.2	723.0	722.8	720.9	721.9	702.5
Женско <i>Female</i>	794.9	855.8	833.4	824.6	834.0	829.9	822.8	806.4	803.2	785.2
Малигне неоплазме (C00-C97) <i>Malignant neoplasms (C00-C97)</i>										
Укупно <i>Total</i>	259.4	265.3	272.8	276.6	279.9	287.3	289.9	289.4	295.4	294.4
Мушко <i>Male</i>	302.6	308.7	319.0	327.0	330.5	336.6	341.8	342.3	346.1	346.9
Женско <i>Female</i>	218.6	224.2	229.1	228.9	232.0	240.6	240.8	239.3	247.4	244.6
Повреде и тровања (S00-T98) <i>Injuries and poisoning (S00-T98)</i>										
Укупно <i>Total</i>	51.6	51.2	52.2	52.4	50.2	51.1	46.5	45.8	45.6	44.3
Мушко <i>Male</i>	78.3	77.3	76.9	79.6	77.3	76.1	69.7	68.9	69.7	66.9
Женско <i>Female</i>	26.4	26.5	28.8	26.7	24.6	27.4	24.4	23.9	22.8	22.7
Шећерна болест (E10-E14) <i>Diabetes (E10-E14)</i>										
Укупно <i>Total</i>	34.4	34.6	34.3	40.7	42.4	41.9	43.8	43.2	41.7	39.1
Мушко <i>Male</i>	28.4	29.7	29.6	35.8	35.8	36.0	38.5	37.6	36.2	36.6
Женско <i>Female</i>	40.2	39.3	38.7	45.4	48.5	47.5	48.9	48.5	46.9	41.5
Хрон. опст. болест плућа (J40-J47) <i>Chron.opstr.lung disease (J40-J47)</i>										
Укупно <i>Total</i>	34.2	38.2	31.6	35.2	36.5	38.4	36.6	37.3	37.5	36.0
Мушко <i>Male</i>	46.1	52.1	42.7	47.2	49.1	50.6	47.3	49.0	48.5	45.3
Женско <i>Female</i>	23	25.1	21.1	23.8	24.6	26.9	26.5	26.3	27.1	27.1
Сви узроци смрти (A00-T98) <i>All causes of death (A00-T98)</i>										
Укупно <i>Total</i>	1397.8	1434.9	1388.2	1392.7	1397.4	1420.6	1415.5	1418.1	1422.4	1400.0
Мушко <i>Male</i>	1471.2	1501.8	1452.0	1456.0	1448.2	1471.2	1466.0	1475.9	1480.7	1459.4
Женско <i>Female</i>	1328.3	1371.7	1327.7	1332.8	1349.3	1372.7	1367.7	1363.3	1367.1	1343.7

6. Незаразне болести у Републици Србији

Non-communicable diseases in Republic of Serbia

6.3. Број новооболелих особа и инциденција од акутног коронарног синдрома, према окрузима и регионима у Републици Србији, 2012.

Number of new cases and acute coronary syndrome incidence rates by district and regions, Republic of Serbia, 2012

Округ District Регион Region	У з р а с т (A g e)															
	25-64				35-64				0-64				0-75+			
	Број	ЦР	АСР-Е	АСР-С	Број	СР	АСР-Е	АСР-В	Број	ЦР	АСР-Е	АСР-С	Број	ЦР	АСР-Е	АСР-С
	Number	CR	ASR-E	ASR-W	Number	CR	ASR-E	ASR-W	Number	CR	ASR-E	ASR-W	Number	CR	ASR-E	ASR-W
Северно Бачки North Backa	278	261.9	232.4	206.9	272	337.6	307.6	290.9	278	180.6	138.4	100.1	542	291.7	214.2	150.9
Средње Банатски Middle Banat	326	309.3	264.9	238.6	319	389.7	349.4	334.3	326	211.9	157.8	115.4	688	369.9	261.1	181.9
Северно Банатски North Banat	249	301.8	259.6	234.5	248	387.5	350.8	337.5	250	208.2	155.4	114.4	521	356.2	251.0	176.9
Јужно Банатски South Banat	365	218.8	188.8	169.4	363	284.1	254.8	243.9	365	150.1	112.4	81.9	780	267.4	192.2	133.7
Западно Бачки West Backa	226	214.0	171.6	153.3	224	272.4	230.2	219.3	226	149.1	102.2	74.2	575	308.8	199.2	136.0
Јужно Бачки South Backa	694	195.3	182.1	163.2	681	261.0	242.6	231.2	694	132.8	108.5	79.0	1454	236.2	183.8	127.2
Сремски Srem	332	185.9	160.0	144.3	330	240.5	215.7	207.3	332	128.2	95.3	69.8	753	242.6	169.0	114.7
Град Београд City of Belgrade	2327	239.1	219.3	198.0	2287	319.8	292.6	280.9	2332	167.9	131.0	96.3	5265	316.4	227.8	156.6
Мачвански Masva	386	228.9	194.0	174.0	383	291.3	260.7	249.2	387	157.0	116.0	84.7	928	313.0	215.7	146.5
Колубарски Kolubara	236	243.2	206.6	185.2	236	310.7	280.7	268.8	236	168.3	123.0	89.6	556	321.2	209.7	144.3
Подунавски Danube	221	198.6	167.0	148.1	221	257.3	227.0	214.9	224	135.9	101.4	73.8	503	254.1	178.3	122.1
Браничевски Branicevo	200	205.1	164.3	147.9	199	259.3	221.7	212.9	200	140.1	97.9	71.6	540	297.2	179.0	123.0
Шумадијски Sumadija	300	178.8	151.1	135.5	297	232.0	202.6	193.8	301	124.4	90.5	66.2	755	258.5	175.0	118.8
Поморавски Morava	195	168.3	139.4	126.2	191	211.0	183.9	176.6	195	115.5	83.0	61.1	441	207.2	131.3	91.5
Борски Bor	206	300.0	249.0	220.8	203	370.4	330.6	312.0	206	210.7	148.3	106.8	488	394.8	247.2	169.3
Зајечарски Zajecar	189	294.3	219.1	197.4	188	366.5	294.9	282.4	189	210.9	130.5	95.5	597	504.2	264.9	180.3
Златиборски Zlatibor	310	195.8	162.9	143.7	309	249.1	220.4	207.2	311	132.9	97.4	70.0	734	258.3	175.1	118.9
Моравички Moravica	217	183.3	152.6	136.7	216	234.1	206.0	197.0	217	126.8	90.9	66.2	475	225.1	150.5	105.1
Рашки Raska	363	220.4	206.7	187.4	355	290.6	274.1	263.3	364	137.6	123.5	91.1	877	284.1	232.8	160.0
Расински Rasina	363	271.4	221.3	200.0	358	340.8	294.5	282.7	363	188.0	131.8	96.8	866	361.0	232.1	161.5
Нишавски Nisava	367	175.3	151.2	136.3	364	229.1	203.4	195.1	368	121.5	90.4	66.4	955	255.1	166.2	113.9
Топлички Toplica	146	305.4	256.5	226.9	145	384.0	345.0	324.2	146	202.2	152.7	109.8	389	428.9	276.1	188.9
Пиротски Piot	136	271.8	217.8	193.6	135	341.5	292.5	277.3	137	193.6	131.3	95.4	360	394.1	228.5	156.9
Јабланички Jablanica	213	181.9	159.7	145.0	207	227.4	208.7	200.6	214	122.6	95.7	70.8	510	238.1	165.6	115.7
Пчињски Pcinj	183	170.9	161.2	142.8	179	223.6	213.6	201.4	183	105.1	96.0	69.1	429	212.0	178.9	121.1
Војводина Vojvodina	2470	224.5	197.6	177.4	2437	292.0	264.2	252.4	2471	154.1	117.8	85.9	5313	276.4	200.6	139.0
Централна Србија Central Serbia	6558	220.8	192.4	172.9	6473	286.3	257.1	245.9	6573	151.5	114.9	84.1	15668	296.9	203.8	140.1
Србија, без Косова Serbia without Kosovo	9028	221.8	193.8	174.2	8910	287.9	259.1	247.7	9044	152.2	115.7	84.6	20981	291.4	203.1	139.9

6. Незаразне болести у Републици Србији

Non-communicable diseases in Republic of Serbia

6.4. Број умрлих особа и морталитет од акутног коронарног синдрома према окрузима и регионима у Републици Србији, 2013.

Number of death cases and acute coronary syndrome mortality rates by district and regions, Republic of Serbia, 2012

Округ District Регион Region	У з р а с т (A g e)															
	25-64				35-64				0-64				0-75+			
	Број Number	CR	ASR-E	ASR-W	Број Number	CR	ASR-E	ASR-W	Број Number	CR	ASR-E	ASR-W	Број Number	CR	ASR-E	ASR-W
Северно Бачки North Bачка	33	31.1	25.7	22.4	33	41.0	35.0	32.5	33	21.4	15.3	10.8	89	47.9	32.6	21.8
Средње Банатски Middle Banat	65	61.7	50.4	44.1	65	79.4	68.5	64.0	65	42.2	30.0	21.3	169	90.9	60.5	39.8
Северно Банатски North Banat	52	63.0	52.0	46.6	52	81.3	70.6	67.6	52	43.3	30.9	22.5	134	91.6	61.2	41.7
Јужно Банатски South Banat	56	33.6	28.0	24.7	56	43.8	38.0	35.8	56	23.0	16.7	11.9	177	60.7	41.2	27.2
Западно Бачки West Bачка	42	39.8	31.2	27.5	42	51.1	42.4	39.9	42	27.7	18.6	13.3	144	77.3	48.0	31.8
Јужно Бачки South Bачка	143	40.2	36.5	32.5	142	54.4	49.2	46.7	143	27.4	21.7	15.7	461	74.9	54.5	35.3
Сремски Srem	86	48.1	40.7	36.8	86	62.7	55.3	53.4	86	33.2	24.2	17.8	283	91.2	60.1	38.6
Град Београд City of Belgrade	294	30.2	27.4	24.4	292	40.8	37.0	35.1	294	21.2	16.3	11.8	1119	67.2	44.8	28.7
Мачвански Mачва	67	39.7	32.3	28.0	67	51.0	43.8	40.7	67	27.2	19.2	13.6	226	76.2	49.1	31.2
Колубарски Kolubara	45	46.4	38.6	34.5	45	59.2	52.5	50.1	45	32.1	23.0	16.7	158	91.3	53.3	34.3
Подунавски Danube	42	37.7	32.0	28.1	41	47.7	42.0	39.3	42	25.5	19.0	13.6	144	72.7	47.7	30.5
Браничевски Branicevo	54	55.4	44.7	40.3	53	69.1	59.0	56.6	54	37.8	26.6	19.5	189	104.0	59.0	39.2
Шумадијски Sumadija	71	42.3	32.6	28.5	71	55.5	44.3	41.4	71	29.3	19.4	13.8	227	77.7	48.1	30.6
Поморавски Morava	42	36.3	28.9	25.4	42	46.4	39.3	36.8	42	24.9	17.2	12.3	135	63.4	36.2	23.7
Борски Bor	48	69.9	55.8	48.5	48	87.6	75.9	70.4	48	49.1	33.3	23.5	187	151.3	84.8	54.1
Зајечарски Zajecar	37	57.6	44.5	40.0	37	72.1	60.4	58.1	37	41.3	26.5	19.4	146	123.3	62.0	41.0
Златиборски Zlatibor	78	49.3	40.1	35.3	78	62.9	54.5	51.3	78	33.3	23.9	17.1	258	90.8	57.5	37.0
Моравички Moravica	21	17.7	14.3	13.0	20	21.7	18.0	17.3	21	12.3	8.5	6.3	92	43.6	26.0	17.0
Рашки Raska	127	77.1	71.0	64.8	123	100.7	93.1	89.2	127	48.0	42.3	31.3	425	137.7	106.2	69.3
Расински Rasina	53	39.6	31.2	27.8	51	48.5	39.9	37.2	53	27.4	18.6	13.5	208	86.7	48.7	31.0
Нишавски Nisava	73	34.9	29.4	26.4	72	45.3	39.2	37.2	74	24.4	17.9	13.1	303	80.9	48.4	31.4
Топлички Toplica	29	60.7	51.7	46.8	28	74.1	66.7	62.8	29	40.2	30.8	22.7	95	104.7	65.0	44.0
Пиротски Piot	31	62.0	49.5	44.4	31	78.4	67.2	64.5	31	43.8	29.4	21.5	91	99.6	55.5	37.5
Јабланички Jablanica	41	35.0	29.4	26.5	41	45.0	40.0	38.4	42	24.1	18.1	13.5	195	91.0	55.6	36.0
Пчињски Pcinj	55	51.4	48.4	43.3	53	66.2	63.1	60.0	55	31.6	28.9	21.0	162	80.1	65.8	43.6
Војводина Vojvodina	477	43.3	36.9	32.8	476	57.0	50.0	47.4	477	29.7	22.0	15.9	1457	75.8	51.6	33.9
Централна Србија Central Serbia	1208	40.7	34.7	30.9	1193	52.8	46.4	43.9	1210	27.9	20.7	15.0	4360	82.6	52.3	33.8
Србија, без Косова Serbia without Kosovo	1685	41.4	35.3	31.4	1669	53.9	47.3	44.8	1687	28.4	21.0	15.2	5817	80.8	52.1	33.9

6. НЕЗАРАЗНИ ПОРЕМЕЋАЈИ ЗДРАВЉА У РЕПУБЛИЦИ СРБИЈИ*Non-communicable diseases in Republic of Serbia*

6.5. Број новооболелих случајева од рака према водећим локализацијама и окрузима, мушкарци, Централна Србија, 2011.

Number of new cancer cases by leading primary sites and by district, males, in Central Serbia, 2011

Примарне локализације (10-МКБ) <i>Primary sites (ICD-10)</i>	Округ - <i>DISTRICT</i>																		
	Централна Србија <i>Central Serbia</i>	Град Београд <i>City of Belgrade</i>	Колубарски <i>Kolubara</i>	Мачвански <i>Masva</i>	Рашки <i>Raska</i>	Моравички <i>Moravica</i>	Златиборски <i>Zlatibor</i>	Расински <i>Rasina</i>	Шумадијски <i>Sumadija</i>	Поморавски <i>Morava</i>	Браничевски <i>Branicevo</i>	Полунавски <i>Danube</i>	Зајечарски <i>Zajecar</i>	Борски <i>Bor</i>	Нишки <i>Nisava</i>	Пчињски <i>Pcinj</i>	Јабланички <i>Jablanica</i>	Топлички <i>Toplica</i>	Пиротски <i>Pirot</i>
Плућа и бронх <i>Lung and bronchus (C34)</i>	3621	1763	122	178	105	131	100	145	134	68	103	160	72	71	186	67	118	55	43
Колон и ректум <i>Colon and rectum (C18-C20)</i>	1502	372	66	115	78	76	69	107	116	51	38	45	52	33	135	39	55	20	35
Простата-Prostate (C61)	1246	141	50	89	69	66	51	91	119	82	39	62	42	51	103	49	74	31	37
Мокраћна бешика <i>Bladder (C67)</i>	811	237	28	46	50	43	27	45	66	39	18	22	20	15	76	12	34	9	24
Желудац-Stomach (C16)	615	168	30	41	38	33	22	29	40	16	17	23	10	13	58	18	35	15	9
Ларинкс-Larynx (C32)	488	148	16	22	21	19	31	26	35	14	18	25	10	10	35	10	36	6	6
Панкреас <i>Pancreas (C25)</i>	420	158	17	21	13	6	23	18	27	6	17	12	16	8	32	5	19	9	13
Мозак-Brain (C71)	387	165	15	4	17	10	22	20	24	3	20	12	7	7	21	8	14	4	14
Бубрег-Kidney (C64)	327	127	11	15	17	14	17	20	29	6	9	10	4	9	25	1	7	2	4
Леукемије <i>Leukaemias (C91-C95)</i>	322	130	18	15	18	19	19	17	30	3	0	1	8	3	18	3	13	1	3
Јетра-Liver (C22)	260	41	8	32	26	9	17	9	12	1	17	11	5	9	30	1	15	8	9
Усна шупљ. и фаринкс <i>Mouth and pharynx (C00-C10)</i>	229	20	7	24	18	14	27	13	14	7	11	12	10	9	10	6	14	6	7
Друге локализације <i>Other sites</i>	3902	1440	168	162	185	135	193	186	274	158	94	135	78	84	250	126	117	39	78
Све локализације <i>All sites (C00-C97)</i>	14130	4910	556	764	655	575	618	726	920	454	401	530	334	322	981	345	552	205	282
Све локализације без коже <i>All sites but skin (C44)</i>	12166	3867	472	678	577	489	541	636	821	357	371	473	310	278	911	333	504	194	262

6. НЕЗАРАЗНИ ПОРЕМЕЋАЈИ ЗДРАВЉА У РЕПУБЛИЦИ СРБИЈИ*Non-communicable diseases in Republic of Serbia*

6.6. Број новооболелих случајева од рака према водећим локализацијама и окрузима, жене, Централна Србија, 2011.

Number of new cancer cases by leading primary sites and by district, female, in Central Serbia, 2011

Примарне локализације (10-МКБ) <i>Primary sites (ICD-10)</i>	Округ - <i>DISTRICT</i>																		
	Централна Србија <i>Central Serbia</i>	Град Београд <i>City of Belgrade</i>	Колубарски <i>Kolubara</i>	Мачвански <i>Mlava</i>	Рашки <i>Raska</i>	Моравички <i>Moravica</i>	Златиборски <i>Zlatibor</i>	Расински <i>Rasina</i>	Шумадијски <i>Sumadija</i>	Поморавски <i>Mogava</i>	Браничевски <i>Branicevo</i>	Полуднавски <i>Danube</i>	Зајечарски <i>Zajecar</i>	Борски <i>Bor</i>	Нишки <i>Nisava</i>	Пчињски <i>Pcinj</i>	Јабланички <i>Jablanica</i>	Топлички <i>Toplica</i>	Пиротски <i>Pirot</i>
Дојка-Breast (C50)	3293	1354	99	141	167	120	101	124	185	112	76	122	101	98	214	69	92	49	69
Колон и ректум Colon and rectum (C18-C20)	1044	312	62	64	58	42	45	70	62	36	29	37	37	23	76	16	28	14	33
Плућа и бронх Lung and bronchus (C34))	1005	430	33	61	23	41	35	44	61	17	35	46	22	22	56	16	34	19	10
Грлић материце Cervix uteri (C53)	882	284	27	31	44	45	36	38	66	27	31	33	12	28	73	51	29	14	13
Материца-Corpus uteri (C54)	695	262	15	24	37	22	34	40	31	21	22	17	14	14	58	18	42	11	13
Јајници-Ovary (C56)	482	180	22	18	24	17	19	27	29	11	12	13	10	20	36	7	23	2	12
Мозак-Brain (C71)	337	152	9	11	12	7	16	17	23	1	9	23	5	6	22	2	6	5	11
Желудац-Stomach (C16)	336	99	16	37	19	15	14	13	14	7	9	10	7	8	27	7	23	7	4
Панкреас-Pancreas (C25)	317	128	13	15	16	4	7	14	18	9	19	9	14	4	28	2	8	1	8
Мокраћна бешика Bladder (C67)	258	83	8	15	13	13	13	13	28	10	8	6	10	9	13	3	5	3	5
Леукемије Leukaemias (C91-C95)	239	95	12	13	14	15	13	18	15	5	0	0	6	9	12	0	3	3	6
Јетра-Liver (C22)	154	15	6	8	21	4	3	14	6	1	10	6	6	7	29	0	8	5	5
Друге локализације Other sites	3777	1387	170	143	212	134	202	158	321	149	107	126	79	99	215	82	99	32	62
Све локал.-All sites (C00-C97)	12819	4781	492	581	660	479	538	590	859	406	367	448	323	347	859	273	400	165	251
Све локал. Без коже All sites but skin (C44)	11354	4164	405	507	562	402	472	516	757	317	335	407	295	313	804	262	368	156	237

6. НЕЗАРАЗНИ ПОРЕМЕЋАЈИ ЗДРАВЉА У РЕПУБЛИЦИ СРБИЈИ*Non-communicable diseases in Republic of Serbia*

6.7. Стандардизоване стопе инциденције од рака на 100.000 становника према водећим локализацијама и окрузима, мушкарци, Централна Србија, 2011.

Standardized cancer incidence rates per 100.000 population by leading primary sites and by district, males, in Central Serbia, 2011

Примарне локализације (10-МКБ) <i>Primary sites (ICD-10)</i>	О к р у г - <i>DISTRICT</i>																		
	Централна Србија Central Serbia	Град Београд City of Belgrade	Колубарски Kolubara	Мачвански Masva	Рашки Raska	Моравички Moravica	Златиборски Zlatibor	Расински Rasina	Шумадијски Sumadija	Поморавски Morava	Браничевски Braničevo	Подунавски Danube	Зајечарски Zajecar	Борски Bor	Нишки Nisava	Пчињски Pcinj	Јабланички Jablanica	Топлички Toplica	Пиротски Piot
Плућа и бронх <i>Lung and bronchus (C34)</i>	75.7	123.9	70.1	64.3	44.6	64.6	37.3	60.3	51.2	36.5	67.8	92.7	56.1	60.5	53.1	44.4	58.6	65.2	43.3
Колон и ректум <i>Colon and rectum (C18-C20)</i>	30.3	25.8	39.4	40.9	32.7	36.2	25.0	45.2	43.0	24.9	21.7	25.2	35.0	26.2	35.2	20.7	24.8	22.4	28.9
Простата-Prostate (C61)	22.4	10.4	23.1	28.4	26.1	24.8	16.1	31.8	39.6	33.3	19.4	30.9	25.7	36.3	24.3	23.7	29.0	24.0	25.7
Мокраћна бешика <i>Bladder (C67)</i>	16.4	16.6	14.9	15.9	20.0	18.6	10.7	17.3	23.1	18.7	10.9	13.1	14.9	13.6	21.7	7.0	18.2	9.4	22.1
Желудац-Stomach (C16)	12.5	11.7	18.2	13.4	15.7	16.2	8.1	12.5	15.1	6.8	9.2	11.8	7.2	10.8	15.5	12.7	15.2	16.9	9.6
Ларинкс-Larynx (C32)	10.9	11.1	8.8	8.6	10.1	10.4	12.1	12.8	13.9	7.4	11.7	14.0	9.5	7.9	10.1	6.3	18.4	9.3	7.9
Панкреас <i>Pancreas (C25)</i>	8.7	11.0	9.8	6.7	4.8	3.4	8.4	7.4	11.6	4.1	10.4	7.1	11.9	6.3	8.4	3.3	9.5	11.6	12.5
Мозак-Brain (C71)	10.7	17.4	11.3	2.2	7.7	4.6	11.3	9.7	11.1	1.9	13.1	9.6	5.9	9.0	6.1	5.7	7.7	4.7	17.5
Бубрег-Kidney (C64)	7.0	8.0	7.0	6.4	7.3	8.4	7.4	10.5	12.9	3.8	5.1	7.0	3.7	8.7	7.1	0.7	3.2	2.6	6.9
Леукемије <i>Leukaemias (C91-C95)</i>	8.4	11.9	15.1	5.3	8.6	8.2	10.6	9.7	13.7	3.5	0.0	0.9	7.2	2.7	7.5	2.4	7.6	1.9	2.1
Јетра-Liver (C22)	5.1	2.9	3.7	11.1	9.9	4.1	5.9	3.3	4.5	0.4	7.9	6.2	2.5	7.1	7.9	0.7	6.3	9.6	8.7
Усна шупљ. и фаринкс <i>Mouth and pharynx (C00-C10)</i>	5.2	1.5	4.0	8.9	8.3	6.5	11.2	5.4	5.7	4.5	9.1	6.3	7.7	8.4	3.7	3.7	6.8	6.5	7.7
Друге локализације <i>Other sites</i>	90.2	117.0	109.8	59.9	82.2	61.3	78.4	85.1	113.3	80.5	71.1	83.5	68.7	67.8	73.3	90.2	63.8	50.8	90.8
Све локализације <i>All sites (C00-C97)</i>	303.6	369.4	335.3	272.1	278.0	267.4	242.6	311.2	358.7	226.2	257.5	308.4	256.0	265.3	273.8	221.4	269.1	235.0	283.7
Све локализације без коже <i>All sites but skin (C44)</i>	272.7	300.2	290.3	242.8	246.9	230.8	217.0	273.0	322.9	182.9	239.2	276.8	242.6	234.8	258.0	213.0	248.2	223.7	264.4

6. НЕЗАРАЗНИ ПОРЕМЕЋАЈИ ЗДРАВЉА У РЕПУБЛИЦИ СРБИЈИ*Non-communicable diseases in Republic of Serbia*

6.8. Стандардизоване стопе инциденције од рака на 100.000 становника према водећим локализацијама и окрузима, жене, Централна Србија, 2011.

Standardized cancer incidence rates per 100.000 population by leading primary sites and by district, females, in Central Serbia, 2011

Примарне локализације (10-МКБ) <i>Primary sites (ICD-10)</i>	Округ - <i>DISTRICT</i>																		
	Централна Србија Central Serbia	Град Београд City of Belgrade	Колубарски Kolubara	Мачвански Mačva	Рашки Raska	Моравички Moravica	Златиборски Zlatibor	Расински Rasina	Шумадијски Sumadija	Поморавски Morava	Браничевски Branicevo	Подунавски Danube	Зајечарски Zajecar	Борски Bor	Нишки Nisava	Пчињски Pcinj	Јабланички Jablanica	Топлички Toplica	Пиротски Pilot
Дојка-Breast (C50)	69.7	88.5	56.8	54.9	72.5	59.1	38.6	58.9	76.0	61.5	49.1	70.2	81.8	79.3	62.8	42.5	49.1	66.3	99.0
Колон и ректум Colon and rectum (C18-C20)	18.2	17.2	31.0	18.2	20.1	19.0	14.9	21.5	21.5	15.9	15.9	22.3	22.3	17.3	18.4	8.4	12.0	16.5	28.9
Плућа и бронх Lung and bronchus (C34))	18.9	25.3	17.2	20.4	9.1	17.8	11.9	16.0	20.2	8.2	19.6	24.8	15.6	19.0	15.3	10.8	16.9	19.4	9.5
Грлић материце Cervix uteri (C53)	22.1	21.9	18.0	14.3	22.5	28.7	16.3	18.4	30.0	15.2	18.6	20.9	12.3	24.0	26.8	39.4	17.8	20.3	20.2
Материца-Corpus uteri (C54)	14.0	16.4	8.2	9.3	16.9	9.9	13.1	15.7	10.8	8.5	12.4	10.0	11.4	12.0	16.1	10.7	23.2	13.1	12.4
Јајници-Ovary (C56)	10.2	12.2	13.5	6.7	11.0	9.9	7.7	10.9	11.1	5.9	6.2	5.2	9.7	14.8	11.1	4.5	11.0	2.9	12.4
Мозак-Brain (C71)	9.5	14.6	7.7	5.0	15.7	16.2	8.1	12.5	15.1	6.8	9.2	11.8	7.2	10.8	15.5	12.7	15.2	16.9	9.6
Желудац-Stomach (C16)	5.7	5.5	6.8	7.2	7.2	5.7	4.9	4.2	5.0	3.0	5.1	6.0	4.6	4.4	5.3	3.4	8.4	7.2	2.5
Панкреас-Pancreas (C25)	5.1	6.5	4.8	4.8	15.7	16.2	8.1	12.5	15.1	6.8	9.2	11.8	7.2	10.8	15.5	12.7	15.2	16.9	9.6
Мокраћна бешика Bladder (C67)	4.7	4.9	4.8	4.8	5.2	6.3	5.2	3.3	9.8	2.9	2.9	2.7	5.9	6.6	3.3	1.5	1.7	3.1	5.4
Леукемије Leukaemias (C91-C95)	5.8	7.7	6.4	4.7	8.0	6.1	6.2	13.0	6.5	1.6	0.0	0.0	9.5	5.3	4.4	0.0	1.4	3.1	5.9
Јетра-Liver (C22)	2.3	0.8	2.7	2.5	7.6	1.2	0.7	3.4	1.7	0.2	3.6	2.5	3.6	4.2	5.5	0.0	3.0	4.5	6.8
Друге локализације Other sites	73.0	87.9	88.6	50.5	56.5	32.6	66.0	51.7	111.7	56.2	54.0	63.9	51.5	56.4	36.0	26.0	31.1	14.3	88.6
Све локал.-All sites (C00-C97)	259.2	309.4	266.8	203.3	267.8	228.8	201.7	241.9	334.5	192.7	205.8	251.9	242.6	264.9	235.9	172.5	206.0	204.5	311.1
Све локал. Без коже All sites but skin (C44)	234.5	276.4	224.6	182.1	235.8	198.5	181.7	217.3	301.3	162.5	190.6	231.0	230.1	244.8	224.9	166.5	190.6	198.1	296.9

6. НЕЗАРАЗНИ ПОРЕМЕЋАЈИ ЗДРАВЉА У РЕПУБЛИЦИ СРБИЈИ*Non-communicable diseases in Republic of Serbia*

6.9. Број случајева умрлих од рака према водећим локализацијама и окрузима, мушкарци, Централна Србија, 2011.

Number of death cancer cases by leading primary sites and by district, males, in Central Serbia, 2011

	О к р у г - D I S T R I C T																		
	Централна Србија Central Serbia	Град Београд City of Belgrade	Колубарски Kolubara	Мачвански Masva	Рашки Raska	Моравички Moravica	Златиборски Zlatibor	Расински Rasina	Шумадијски Sumadija	Поморавски Morava	Браничевски Branicevo	Полуднавски Danube	Зајечарски Zajecar	Борски Bor	Нишки Nisava	Пчињски Pcinj	Јабланички Jablanica	Топлички Toplica	Пиротски Piot
Плућа и бронх Lung and bronchus (C34)	2490	794	93	149	96	105	132	121	105	120	85	130	57	74	155	65	120	48	41
Колон и ректум - Colon and rectum (C18-C20)	994	308	54	67	36	38	53	44	57	48	33	30	34	20	81	24	33	17	17
Простата-Prostate (C61)	839	259	29	53	41	54	59	41	25	32	30	24	26	30	50	27	29	13	17
Желудац-Stomach (C16)	533	139	23	43	33	25	28	19	24	18	16	22	6	10	51	22	28	17	9
Панкреас-Pancreas (C25)	449	148	17	23	15	21	25	14	23	21	18	10	11	11	35	12	17	9	19
Мокраћна бешика-Bladder (C67)	348	124	12	14	18	17	16	15	18	15	17	9	4	5	27	12	14	5	6
Јетра-Liver (C22)	324	91	13	11	24	12	21	15	6	14	18	6	6	7	34	14	15	8	9
Ларинкс-Larynx (C32)	279	68	10	27	10	8	13	16	14	12	14	12	9	12	15	9	24	3	3
Мозак-Brain (C71)	257	86	8	11	15	15	17	11	14	9	11	7	4	4	13	12	11	2	7
Леукемије-Leukaemias(C91-C95)	230	69	4	17	14	9	11	17	12	7	7	8	7	2	16	8	17	3	2
Друге локализације Other sites	1849	599	70	106	96	67	102	111	103	69	69	69	53	26	158	33	60	19	39
Све локал.All sites (C00-C97)	8592	2685	333	521	398	371	477	424	401	365	318	327	217	201	635	238	368	144	169
Све локал. без коже All sites but skin (C44)	8527	2670	332	516	397	367	475	422	399	362	314	324	214	200	627	235	363	144	166

6. НЕЗАРАЗНИ ПОРЕМЕЋАЈИ ЗДРАВЉА У РЕПУБЛИЦИ СРБИЈИ*Non-communicable diseases in Republic of Serbia*

6.10. Број случајева умрлих од рака према водећим локализацијама и окрузима, жене, Централна Србија, 2011.

Number of death cancer cases by leading primary sites and by district, females, in Central Serbia, 2011

Примарне локализације (10-МКБ) Primary sites (ICD-10)	Округ - DISTRICT																		
	Централна Србија Central Serbia	Град Београд City of Belgrade	Колубарски Kolubara	Мачвански Masva	Рашки Raska	Моравички Moravica	Златиборски Zlatibor	Расински Rasina	Шумадијски Sumadija	Поморавски Morava	Браничевски Braničevo	Полунавски Danube	Зајечарски Zajecar	Борски Bor	Нишки Nisava	Пчињски Pcinj	Јабланички Jablanica	Топлички Toplica	Пиротски Pirot
Дојка-Breast (C50)	1171	463	34	53	57	53	50	52	41	51	32	43	27	30	80	25	45	16	19
Плућа и бронх Lung and bronchus (C34)	893	334	33	49	36	35	47	49	38	43	29	36	16	19	46	26	27	18	12
Колон и ректум (C18-C20) Colon and rectum	718	271	34	43	25	15	33	45	39	31	20	32	24	14	46	14	17	7	8
Панкреас-Pancreas (C25)	349	127	10	15	17	24	15	15	15	22	15	8	7	5	26	10	10	1	7
Грлић материце-Cervix uteri (C53)	347	96	12	23	16	24	8	11	15	28	21	14	10	10	18	14	11	5	11
Јајници-Ovary (C56)	288	97	8	13	11	16	24	23	12	10	9	8	8	10	16	6	9	1	7
Желудац-Stomach (C16)	276	72	9	20	21	11	11	11	11	13	7	10	7	5	24	13	20	4	7
Мозак-Brain (C71)	239	85	5	10	9	12	16	9	13	14	3	9	4	6	20	10	3	5	6
Јетра-Liver (C22)	209	55	8	6	19	14	3	16	4	8	12	5	7	7	20	5	9	6	5
Леукемије-Leukaemias(C91-C95)	170	52	7	14	14	6	9	9	6	4	7	8	5	5	9	4	2	3	6
Друге локализације Other sites	1672	580	57	69	85	55	102	80	88	64	68	61	37	38	131	43	66	15	35
Све локал. All sites (C00-C97)	6332	2232	217	315	310	265	318	320	282	288	223	234	152	149	436	170	219	81	123
Све локал. без коже All sites but skin (C44)	6278	2220	215	315	308	260	316	314	280	285	219	232	149	146	433	168	218	80	121

6. НЕЗАРАЗНИ ПОРЕМЕЋАЈИ ЗДРАВЉА У РЕПУБЛИЦИ СРБИЈИ*Non-communicable diseases in Republic of Serbia*

6.11. Стандардизоване стопе морталитета од рака на 100.000 становника према водећим локализацијама и окрузима, мушкарци, Централна Србија, 2011.

Standardized cancer mortality rates per 100.000 population by leading primary sites and by district, males, in Central Serbia, 2011

Примарне локализације (10-МКБ) <i>Primary sites (ICD-10)</i>	О к р у г - <i>DISTRICT</i>																		
	Централна Србија Central Serbia	Град Београд City of Belgrade	Колубарски Kolubara	Мачвански Mačva	Рашки Raska	Моравички Moravica	Златиборски Zlatibor	Расински Rasina	Шумадијски Sumadija	Поморавски Morava	Браничевски Branicevo	Подунавски Danube	Зајечарски Zajecar	Борски Bor	Нишки Nisava	Пчињски Pcinj	Јабланички Jablanica	Топлички Toplica	Пиротски Pilot
Плућа и бронх Lung and bronchus (C34)	51.7	57.2	54.9	52.4	40.3	49.4	48.7	48.8	39.7	57.9	51.5	72.6	42.5	61.2	42.1	39.0	59.0	52.6	41.0
Колон и ректум - Colon and rectum (C18-C20)	18.6	20.3	28.2	21.2	15.3	16.7	17.1	17.3	21.0	21.4	17.1	14.1	19.3	14.0	19.0	13.1	14.0	16.3	12.5
Простата-Prostate (C61)	13.2	9.8	11.1	16.2	13.8	19.4	16.3	13.0	7.9	11.8	11.5	10.4	14.6	16.7	11.3	13.2	10.0	9.7	10.1
Желудац-Stomach (C16)	10.4	9.5	14.0	14.4	12.9	11.1	9.5	7.5	9.3	7.9	8.4	10.9	3.2	7.1	13.3	12.6	11.7	18.8	8.0
Панкреас-Pancreas (C25)	8.9	10.2	9.5	8.0	5.4	8.0	8.8	5.8	9.3	10.6	10.4	4.6	6.9	8.2	9.2	7.0	7.9	10.3	19.1
Мокраћна бешика-Bladder (C67)	6.0	7.3	6.2	4.9	7.1	7.0	4.9	5.1	4.7	6.1	8.2	5.3	2.2	3.7	6.3	6.1	5.8	4.7	4.0
Јетра-Liver (C22)	6.0	6.1	6.5	3.6	9.3	4.8	6.7	5.4	1.9	5.9	7.8	3.0	2.7	4.8	8.9	8.0	6.0	9.6	7.8
Ларинкс-Larynx (C32)	5.9	4.6	5.8	9.8	4.5	4.0	4.7	6.7	5.1	6.9	9.5	6.2	8.0	9.9	4.1	5.4	11.2	3.8	4.0
Мозак-Brain (C71)	5.9	6.5	8.9	4.5	6.5	7.5	6.7	5.0	4.8	5.6	7.3	6.0	5.1	2.7	3.7	8.1	5.1	2.6	7.1
Леукемије-Leukaemias(C91-C95)	4.8	5.0	2.0	6.0	5.1	3.1	4.5	9.2	4.4	2.9	4.7	3.3	5.3	1.5	4.5	4.7	8.7	3.4	0.9
Друге локализације <i>Other sites</i>	38.9	41.7	39.2	37.5	42.3	30.2	38.7	50.8	39.9	35.5	40.3	35.1	42.9	22.1	43.4	20.4	29.4	25.4	41.7
Све локал. All sites (C00-C97)	170.2	179.6	186.2	178.6	162.6	161.0	166.5	174.8	147.9	172.7	176.7	171.5	152.7	151.8	165.7	137.6	169.0	157.3	156.1
Све локал. без коже All sites but skin (C44)	169.1	178.5	186.0	176.9	162.3	159.5	166.0	174.4	147.3	172.0	175.4	169.9	150.4	150.8	164.4	135.5	166.8	157.3	154.2

6. НЕЗАРАЗНИ ПОРЕМЕЋАЈИ ЗДРАВЉА У РЕПУБЛИЦИ СРБИЈИ*Non-communicable diseases in Republic of Serbia*

6.12. Стандардизоване стопе морталитета од рака на 100.000 становника према водећим локализацијама и окрузима, жене, Централна Србија, 2011.

Standardized cancer mortality rates per 100.000 population by leading primary sites and by district, females, in Central Serbia, 2011

Примарне локализације (10-МКБ) <i>Primary sites (ICD-10)</i>	О к р у г - <i>DISTRICT</i>																		
	Централна Србија Central Serbia	Град Београд City of Belgrade	Колубарски Kolubara	Мачвански Masva	Рашки Raska	Моравички Moravica	Златиборски Zlatibor	Расински Rasina	Шумадијски Sumadija	Поморавски Morava	Браничевски Braničevo	Полуднавски Danube	Зајечарски Zajecar	Борски Bor	Нишки Nisava	Пчињски Pcinj	Јабланички Jablanica	Топлички Toplica	Пиротски Piot
Дојка-Breast (C50)	19.9	24.5	14.8	16.4	20.5	20.6	15.9	21.4	11.3	24.0	15.4	20.0	13.8	19.0	20.1	13.5	20.7	17.4	19.2
Плућа и бронх Lung and bronchus (C34)	16.0	18.9	17.8	16.5	13.2	14.9	13.4	18.1	12.6	14.9	13.3	18.2	15.1	12.2	12.3	16.6	12.1	17.6	10.8
Колон и ректум (C18-C20) Colon and rectum	11.1	13.2	14.9	12.8	8.4	7.3	10.3	14.4	11.4	9.5	9.2	13.1	13.4	8.9	9.8	6.4	6.4	5.6	4.6
Панкреас-Pancreas (C25)	5.4	6.3	4.1	3.6	6.0	8.3	4.4	3.3	5.0	8.8	6.8	3.5	3.4	1.7	6.1	4.8	5.3	1.3	5.6
Грлић материце-Cervix uteri (C53)	6.8	5.8	7.1	8.0	6.9	10.1	3.0	4.5	5.4	12.8	9.8	6.9	8.9	8.4	5.4	8.7	5.9	8.1	14.3
Јајници-Ovary (C56)	5.0	5.6	3.1	3.9	4.4	7.0	8.4	8.3	3.7	3.1	3.8	2.9	4.8	5.6	3.6	3.7	3.6	2.1	4.7
Желудац-Stomach (C16)	4.4	3.7	2.1	5.5	8.1	5.4	4.1	3.4	4.0	3.8	2.7	4.7	4.0	2.9	4.7	6.9	6.7	4.9	4.9
Мозак-Brain (C71)	5.2	5.5	3.3	4.0	4.3	7.5	6.1	5.6	6.3	5.7	1.7	5.5	2.5	5.7	5.5	6.4	0.8	9.1	8.2
Јетра-Liver (C22)	3.1	2.7	2.2	1.4	6.8	4.9	0.9	4.0	1.0	1.9	5.4	1.9	4.1	4.5	4.0	2.6	3.3	6.4	4.5
Леукемије-Leukaemias (C91-C95)	3.0	2.6	2.9	5.3	6.2	2.3	3.9	3.2	2.5	1.2	4.5	3.8	2.2	2.6	2.0	1.9	0.6	2.5	4.1
Друге локализације <i>Other sites</i>	26.2	26.2	24.4	19.8	27.2	20.0	30.9	24.2	28.7	22.5	26.6	29.2	23.1	21.5	29.9	23.0	26.4	13.2	26.2
Све локал. All sites (C00-C97)	106.1	117.8	96.8	97.3	112.0	108.5	101.3	110.6	92.0	108.1	99.2	109.6	95.2	93.2	103.4	94.6	91.7	88.3	107.3
Све локал. без коже All sites but skin (C44)	105.4	117.0	96.2	97.3	111.6	107.0	101.0	108.7	91.4	107.6	98.5	109.2	94.5	92.3	103.1	94.3	91.5	87.6	105.8

6. Незаразне болести у Републици Србији*Non-communicable diseases in Republic of Serbia*

6.13. Број новооболелих особа и инциденција од дијабетеса, према окрузима и регионима у Републици Србији, 2013.

Number of new cases and diabetes incidence rates by districts and regions of Serbia, 2013

Округ District Регион Region	У з р а с т (A g e)											
	0-29 (Тип 1/Type 1)				0-29 (Тип 2/Type 2)				0-75 + (Тип 2/Type 2)			
	Број	CR	ASR-E	ASR-W	Број	CR	ASR-E	ASR-W	Број	CR	ASR-E	ASR-W
	Number	CR	ASR-E	ASR-W	Number	CR	ASR-E	ASR-W	Number	CR	ASR-E	ASR-W
Северно Бачки North Backa	8	13.5	14.5	15.2	2	3.4	2.6	2.3	508	275.0	212.0	156.4
Средње Банатски Middle Banat	13	22.0	23.3	23.3	5	8.5	7.1	6.2	598	324.5	242.4	179.0
Северно Банатски North Banat	7	15.3	16.2	16.6	5	10.9	9.1	8.0	413	285.5	207.6	151.9
Јужно Банатски South Banat	7	7.5	7.6	7.8	2	2.1	1.9	1.8	926	319.6	249.0	182.2
Западно Бачки West Backa	8	14.2	13.9	13.5	1	1.8	1.4	1.3	467	253.8	182.5	132.9
Јужно Бачки South Backa	26	12.3	13.0	13.3	8	3.8	3.1	2.7	1631	264.7	214.3	155.8
Сремски Srem	12	12.1	12.6	12.8	6	6.1	5.1	4.7	741	240.2	182.2	134.5
Град Београд City of Belgrade	47	8.8	9.2	9.4	16	3.0	2.5	2.3	2311	138.4	98.3	67.7
Мачвански Masva	8	8.5	8.4	8.5	4	4.2	4.2	4.1	612	208.4	156.4	114.6
Колубарски Kolubara	5	9.5	10.2	10.5	1	1.9	1.6	1.4	363	211.7	149.4	108.3
Подунавски Danube	4	6.2	7.1	7.7	3	4.6	4.1	3.9	317	161.5	125.3	92.9
Браничевски Branicevo	5	9.2	9.9	10.4	3	5.5	4.8	4.2	525	292.6	203.1	148.9
Шумадијски Sumadija	17	18.4	17.7	17.6	7	7.6	6.4	5.8	542	186.5	140.3	103.7
Поморавски Morava	4	6.2	6.1	6.0	2	3.1	2.6	2.3	405	192.1	133.2	96.1
Борски Bor	4	11.3	10.9	10.6	1	2.8	2.4	2.1	342	280.5	193.9	142.7
Зајечарски Zajecar	2	6.5	7.0	7.3	0	0.0	0.0	0.0	345	295.7	189.7	138.3
Златиборски Zlatibor	12	13.2	13.1	13.0	0	0.0	0.0	0.0	735	261.1	176.5	122.9
Моравички Moravica	5	7.7	7.6	7.7	0	0.0	0.0	0.0	518	247.4	161.7	112.9
Рашки Raska	19	15.9	16.3	17.3	10	8.3	7.8	6.9	640	207.5	185.4	137.9
Расински Rasina	14	19.4	18.5	18.2	3	4.2	3.6	3.1	648	272.9	183.4	132.0
Нишавски Nisava	19	16.3	17.1	17.6	4	3.4	2.7	2.3	794	213.3	154.8	113.7
Топлички Toplica	2	6.9	6.2	5.8	2	6.9	6.4	5.6	130	145.1	106.7	77.1
Пиротски Piot	2	7.9	8.6	9.0	2	7.9	6.6	6.2	155	171.8	123.2	92.8
Јабланички Jablanica	4	5.8	5.8	5.9	3	4.3	3.8	3.3	583	275.1	201.0	145.9
Пчињски Pcinj	3	3.8	3.9	4.2	2	2.5	2.3	2.1	507	252.0	226.8	167.4
Војводина Vojvodina	81	13.0	13.5	13.7	29	4.6	3.8	3.4	5284	276.3	212.8	155.8
Централна Србија Central Serbia	176	10.4	10.7	10.9	63	3.7	3.2	2.9	10472	199.4	145.2	104.5
Србија, без Косова Serbia without Kosovo	257	11.1	11.4	11.7	92	4.0	3.3	3.0	15756	219.9	163.4	118.3

6. Незаразне болести у Републици Србији*Non-communicable diseases in Republic of Serbia*

6.14. Број умрлих особа и морталитет од дијабетеса, према окрузима и регионима у Републици Србији, 2013.

Number of death cases and diabetes mortality rates by districts and regions of Serbia, 2013

Округ District Регион Region	У з р а с т (A g e)											
	0-29 (Тип 1/Type 1)				0-29 (Тип 2/Type 2)				0-75 + (Тип 2/Type 2)			
	Број Number	CR	ASR-E	ASR-W	Број Number	CR	ASR-E	ASR-W	Број Number	CR	ASR-E	ASR-W
Северно Бачки North Backa	0	0.0	0.0	0.0	0	0.0	0.0	0.0	36	19.5	12.4	8.0
Средње Банатски Middle Banat	0	0.0	0.0	0.0	0	0.0	0.0	0.0	23	12.5	7.5	4.4
Северно Банатски North Banat	0	0.0	0.0	0.0	0	0.0	0.0	0.0	56	38.7	22.3	13.2
Јужно Банатски South Banat	0	0.0	0.0	0.0	0	0.0	0.0	0.0	80	27.6	17.3	10.5
Западно Бачки West Backa	0	0.0	0.0	0.0	0	0.0	0.0	0.0	10	5.4	3.2	2.1
Јужно Бачки South Backa	0	0.0	0.0	0.0	0	0.0	0.0	0.0	74	12.0	8.3	5.2
Сремски Srem	0	0.0	0.0	0.0	0	0.0	0.0	0.0	51	16.5	9.9	5.7
Град Београд City of Belgrade	0	0.0	0.0	0.0	0	0.0	0.0	0.0	230	13.8	8.5	5.1
Мачвански Masva	1	1.1	0.9	0.8	0	0.0	0.0	0.0	128	43.6	26.1	15.6
Колубарски Kolubara	0	0.0	0.0	0.0	0	0.0	0.0	0.0	20	11.7	5.6	3.1
Подунавски Danube	0	0.0	0.0	0.0	0	0.0	0.0	0.0	99	50.4	30.4	18.4
Браничевски Branicevo	0	0.0	0.0	0.0	0	0.0	0.0	0.0	88	49.0	23.3	14.0
Шумадијски Sumadija	0	0.0	0.0	0.0	0	0.0	0.0	0.0	50	17.2	10.2	6.2
Поморавски Morava	0	0.0	0.0	0.0	0	0.0	0.0	0.0	45	21.3	11.1	7.0
Борски Bor	0	0.0	0.0	0.0	0	0.0	0.0	0.0	43	35.3	17.2	10.0
Зајечарски Zajecar	0	0.0	0.0	0.0	0	0.0	0.0	0.0	45	38.6	14.9	8.5
Златиборски Zlatibor	0	0.0	0.0	0.0	0	0.0	0.0	0.0	60	21.3	13.0	8.2
Моравички Moravica	0	0.0	0.0	0.0	0	0.0	0.0	0.0	100	47.8	25.4	15.6
Рашки Raska	0	0.0	0.0	0.0	0	0.0	0.0	0.0	33	10.7	8.0	5.0
Расински Rasina	0	0.0	0.0	0.0	0	0.0	0.0	0.0	60	25.3	14.4	9.5
Нишавски Nisava	0	0.0	0.0	0.0	0	0.0	0.0	0.0	27	7.3	3.7	2.2
Топлички Toplica	0	0.0	0.0	0.0	0	0.0	0.0	0.0	29	32.4	17.8	11.3
Пиротски Pilot	0	0.0	0.0	0.0	0	0.0	0.0	0.0	19	21.1	9.5	5.8
Јабланички Jablanica	0	0.0	0.0	0.0	0	0.0	0.0	0.0	43	20.3	10.6	6.1
Пчињски Pcinj	0	0.0	0.0	0.0	0	0.0	0.0	0.0	21	10.4	7.9	4.9
Војводина Vojvodina	0	0.0	0.0	0.0	0	0.0	0.0	0.0	330	17.3	10.8	6.6
Централна Србија Central Serbia	1	0.1	0.0	0.0	0	0.0	0.0	0.0	1140	21.7	12.5	7.6
Србија, без Косова Serbia without Kosovo	1	0.0	0.0	0.0	0	0.0	0.0	0.0	1470	20.5	12.1	7.3

7.

ПОРОЂАЈИ И ПРЕКИДИ ТРУДНОЋЕ

BIRTHS AND ABORTIONS

	Страна Page
7. Порођаји и прекиди трудноће у Републици Србији <i>Deliveries and abortions in Republic of Serbia</i>	441
7.1. Број порођаја, новорођене деце и умрле новорођенчади по окрузима <i>Number of deliveries, newborns and neonatal deaths by district</i>	443
7.2. Број новорођене деце према старости мајке и исходу трудноће <i>Number of newborn children by mother's age and outcome of pregnancy</i>	444
7.3. Број породиља према броју претходних порођаја и броју прекида трудноће <i>Childbearing woman by number of previous deliveries and abortions</i>	446
7.4. Број живорођене деце према тежини при рођењу, полу и старости мајке <i>Livebirths by birthweight, sex and age of mother</i>	449
7.5. Број порођаја према компликацијама у току порођаја и исходу трудноће <i>Number of deliveries by complication during delivery and outcome of pregnancy</i>	452
7.6. Број патолошких стања/компликације у току порођаја и исходу трудноће <i>Pathology/complications during delivery and outcome of pregnancy</i>	454
7.7. Број живорођене деце према патолошком стању/компликацијама на рођењу и старости мајке <i>Number of liveborn children by pathology/complications at birth and mother's age</i>	456
7.8. Патолошка стања/компликације деце на рођењу према групама обољења и старости мајке <i>Pathology/complications of newborn children by group of disease and mother's age</i>	457
7.9. Прекиди трудноће према дијагнозама и окрузима <i>Abortions by diagnosis and by district</i>	462
7.10. Прекиди трудноће према дијагнози и старости плода <i>Abortions by diagnosis and gestation</i>	464
7.11. Прекиди трудноће према старости жене, брачном стању и старости плода <i>Abortions by woman's age, marital status and gestational age</i>	466
7.12. Медицински прекиди трудноће према старости жене, брачном стању и старости плода <i>Medical abortions by woman's age, marital status and gestational age</i>	469
7.13. Број жена које су имале прекид трудноће према броју живе деце и броју ранијих побачаја <i>Number of woman who had an abortion by number of live children and number of previous abortions</i>	472
7.14. Број жена које су имале медицински прекид трудноће према броју живе деце и броју ранијих побачаја <i>Number of woman who had a medical abortion by number of live children and number of previous abortions</i>	474

7. ПОРОЂАЈИ И ПРЕКИДИ ТРУДНОЋЕ У РЕПУБЛИЦИ СРБИЈИ

У 2013. години у Србији је на основу пријава рођења регистровано 64.600 порођаја са укупно 65.865 рођене деце, од којих је 363 мртворођено. Од 65.502 живорођених у породицима је умрло 108 новорођенчади. Према старости мајке, највећи број порођаја је у добној групи 20-29 година, следе порођаја у добној групи 30-39, а затим у добној групи 15-19. Највише је регистровано првих порођаја (50,4%), других по реду 34,9%, трећих по реду 10,5%, а вишег реда рођења 4,2%. Од свих породиља њих 81,1% није имало ранијих прекида трудноће, 13,5% су имале један прекид трудноће, а 5,4% је имало више прекида трудноће. Удео живорођене деце са тежином на рођењу од 2500 грама и више у 2013. години је 93,8%. Највише деце је рођено са порођајном тежином 3000-3499 грама, њих 38,6%. Деце која су имала ниску тежину на рођењу (испод 2500 грама) у 2013. години било је 6,2%.

Током 2013. године било је пријављено 19.085 прекида трудноће. У структури су најзаступљенији медицински индуковани прекиди трудноће којих је било 13.650, односно 71,5%. Регистровано је и 1661 спонтани прекид трудноће (8,7%). Код 94% прекида трудноће регистрована је старост плода од 10 недеља и мања. Од свих жена које су имале медицински, односно легално индукован прекид трудноће, највише је оних у доби 25-34 године (46,9%). Жене млађих од 20 година које су имале медицински прекид трудноће чини 4,5% укупног броја легално индукованих прекида трудноће. Највећи број медицинских прекида трудноће (41%) је забележен код жена које већ имају двоје деце, док је удео жена без деце које су имале легално индукован прекид трудноће био 21,7%.

7. DELIVERIES AND ABORTIONS IN THE REPUBLIC OF SERBIA

In 2013, according to the notifications of births there were 64,600 deliveries with the total of 65,865 born children of whom 363 were still born. Of the 65,502 live births, 108 infants died. The greatest number of deliveries, by mother's age, was in the 20-29 age group, followed by deliveries in 30-39 age group, and then those in 15-19 group. The greatest number of births registered was first births (50.4%), second births account for 34.9%, third births were at 10.5%, while there were 4.2% births of higher order. 81.1% of mothers did not have any previous abortions, 13.5% had one, and 5.4% had more abortions. The share of live born children weighing 2500 grams and over in 2013 was 93.8%. Most children (38.6%) weighed between 3000-3499 grams at birth. In 2013, there were 6.2% of children who had low birth weight (below 2500 grams).

In 2013, there were 19,085 abortions reported. The greatest number of them were medically indicated abortions 13,650, or 71.5%. There were 1661 spontaneous abortions registered (8.7%). In 94% terminations, the gestation period was 10 weeks or less. The greatest share of women who had an medical abortion was between 25-34 years of age (46.9%). The number of women below the age of 20 who had their pregnancies terminated (legally induced) accounts for 4.5% of the total number of medical abortions. The greatest number of abortions (41%) is registered in women who already have two children, while the share of women who had a termination and are childless is 21.7%.

7. ПОРОЂАЈИ И ПРЕКИДИ ТРУДНОЋЕ У РЕПУБЛИЦИ СРБИЈИ, 2013

DELIVERIES AND ABORTIONS IN REPUBLIC OF SERBIA, 2013

7.1 Број порођаја, новорођене деце и умрле новорођенчади по окрузима

Number of deliveries, newborns and neonatal deaths by district

ОКРУГ	DISTRICT	Број порођаја No. of deliveries	Број новорођене деце No. of newborns			Умрла новорођенчад Neonatal deaths
			Укупно Total	живорођена livebirths	мртворођена stillbirths	
Република Србија <i>Republic of Serbia</i>		64600	65865	65502	363	108
Централна Србија <i>Central Serbia</i>		48609	49606	49326	280	106
ГРАД БЕОГРАД	<i>Beograd</i>	19640	20202	20059	143	64
МАЧВАНСКИ	<i>Macvanski</i>	2350	2376	2371	5	3
КОЛУБАРСКИ	<i>Kolubarski</i>	1168	1185	1180	5	2
ПОДУНАВСКИ	<i>Podunavski</i>	1534	1545	1538	7	
БРАНИЧЕВСКИ	<i>Branicevski</i>	1233	1258	1256	2	1
ШУМАДИЈСКИ	<i>Sumadijski</i>	2581	2637	2611	26	1
ПОМОРАВСКИ	<i>Pomoravski</i>	1648	1678	1675	3	3
БОРСКИ	<i>Borski</i>	842	851	846	5	
ЗАЈЕЧАРСКИ	<i>Zajecarski</i>	589	593	590	3	
ЗЛАТИБОРСКИ	<i>Zlatiborski</i>	2153	2175	2168	7	5
МОРАВИЧКИ	<i>Moravicki</i>	1484	1503	1499	4	1
РАШКИ	<i>Raski</i>	3484	3535	3518	17	5
РАСИНСКИ	<i>Rasinski</i>	1635	1664	1659	5	2
НИШАВСКИ	<i>Nisavski</i>	3470	3538	3518	20	8
ТОПЛИЧКИ	<i>Toplicki</i>	679	687	683	4	1
ПИРОТСКИ	<i>Pirotski</i>	586	594	590	4	2
ЈАБЛАНИЧКИ	<i>Jablanicki</i>	1549	1582	1573	9	8
ПЧИЊСКИ	<i>Pcinjski</i>	1984	2003	1992	11	
Војводина <i>Vojvodina</i>		15991	16259	16176	83	2
СЕВЕРНОБАЧКИ	<i>Severnobacki</i>	1563	1586	1578	8	
СРЕДЊЕБАНАТСКИ	<i>Srednjobanatski</i>	1416	1423	1423		
СЕВЕРНОБАНАТСКИ	<i>Severnobanatski</i>	1235	1250	1241	9	
ЈУЖНОБАНАТСКИ	<i>Juznobanatski</i>	2269	2296	2291	5	1
ЗАПАДНОБАЧКИ	<i>Zapadnobacki</i>	1033	1045	1042	3	
ЈУЖНОБАЧКИ	<i>Juznobacki</i>	6944	7113	7061	52	1
СРЕМСКИ	<i>Sremski</i>	1531	1546	1540	6	

Извор: Пријава рођења

7. ПОРОЂАЈИ И ПРЕКИДИ ТРУДНОЋЕ У РЕПУБЛИЦИ СРБИЈИ, 2013.**DELIVERIES AND ABORTIONS IN REPUBLIC OF SERBIA, 2013****7.2 Број новорођене деце према старости мајке и исходу трудноће***Number of newborn children by mother's age and outcome of pregnancy*

Старост мајке <i>Mother's age</i>			Укупно <i>Total</i>	Порођај <i>Delivery</i>			Непознато <i>Unknown</i>
				Превремен <i>Pre-term</i>	На време <i>On-term</i>	Пролонгиран <i>Post-term</i>	
Република Србија <i>Republic of Serbia</i>	укупно	<i>total</i>	65865	4715	61135	15	
	живорођено	<i>livebirths</i>	65502	4468	61020	14	
	мртворођено	<i>stillbirths</i>	363	247	115	1	
< 15	укупно	<i>total</i>	24	3	21		
	живорођено	<i>livebirths</i>	24	3	21		
	мртворођено	<i>stillbirths</i>					
15 - 19	укупно	<i>total</i>	2678	209	2468	1	
	живорођено	<i>livebirths</i>	2656	196	2459	1	
	мртворођено	<i>stillbirths</i>	22	13	9		
20 - 29	укупно	<i>total</i>	32551	1970	30570	11	
	живорођено	<i>livebirths</i>	32383	1865	30508	10	
	мртворођено	<i>stillbirths</i>	168	105	62	1	
30 - 39	укупно	<i>total</i>	28754	2279	26472	3	
	живорођено	<i>livebirths</i>	28600	2161	26436	3	
	мртворођено	<i>stillbirths</i>	154	118	36		
40 - 44	укупно	<i>total</i>	1705	198	1507		
	живорођено	<i>livebirths</i>	1689	189	1500		
	мртворођено	<i>stillbirths</i>	16	9	7		
45 - 49	укупно	<i>total</i>	139	49	90		
	живорођено	<i>livebirths</i>	136	47	89		
	мртворођено	<i>stillbirths</i>	3	2	1		
50+	укупно	<i>total</i>	14	7	7		
	живорођено	<i>livebirths</i>	14	7	7		
	мртворођено	<i>stillbirths</i>					

Извор: Пријава рођења

7. ПОРОЂАЈИ И ПРЕКИДИ ТРУДНОЋЕ У РЕПУБЛИЦИ СРБИЈИ, 2013.
DELIVERIES AND ABORTIONS IN REPUBLIC OF SERBIA, 2013
7.2 Број новорођене деце према старости мајке и исходу трудноће
Number of newborn children by mother's age and outcome of pregnancy

Старост мајке <i>Mother's age</i>			Укупно <i>Total</i>	Порођај <i>Delivery</i>			
				Превремен <i>Pre-term</i>	На време <i>On-term</i>	Пролонгиран <i>Post-term</i>	Непознато <i>Unknown</i>
Централна Србија <i>Central Serbia</i>	укупно	total	49606	3734	45862	10	
	живорођено	livebirths	49326	3545	45772	9	
	мртворођено	stillbirths	280	189	90	1	
< 15	укупно	total	16	2	14		
	живорођено	livebirths	16	2	14		
	мртворођено	stillbirths					
15 - 19	укупно	total	1925	164	1761		
	живорођено	livebirths	1906	152	1754		
	мртворођено	stillbirths	19	12	7		
20 - 29	укупно	total	24414	1514	22892	8	
	живорођено	livebirths	24293	1439	22847	7	
	мртворођено	stillbirths	121	75	45	1	
30 - 39	укупно	total	21792	1840	19950	2	
	живорођено	livebirths	21666	1747	19917	2	
	мртворођено	stillbirths	126	93	33		
40 - 44	укупно	total	1320	163	1157		
	живорођено	livebirths	1308	155	1153		
	мртворођено	stillbirths	12	8	4		
45 - 49	укупно	total	125	44	81		
	живорођено	livebirths	123	43	80		
	мртворођено	stillbirths	2	1	1		
50+	укупно	total	14	7	7		
	живорођено	livebirths	14	7	7		
	мртворођено	stillbirths					
Војводина <i>Vojvodina</i>	укупно	total	16259	981	15273	5	
	живорођено	livebirths	16176	923	15248	5	
	мртворођено	stillbirths	83	58	25		
< 15	укупно	total	8	1	7		
	живорођено	livebirths	8	1	7		
	мртворођено	stillbirths					
15 - 19	укупно	total	753	45	707	1	
	живорођено	livebirths	750	44	705	1	
	мртворођено	stillbirths	3	1	2		
20 - 29	укупно	total	8137	456	7678	3	
	живорођено	livebirths	8090	426	7661	3	
	мртворођено	stillbirths	47	30	17		
30 - 39	укупно	total	6962	439	6522	1	
	живорођено	livebirths	6934	414	6519	1	
	мртворођено	stillbirths	28	25	3		
40 - 44	укупно	total	385	35	350		
	живорођено	livebirths	381	34	347		
	мртворођено	stillbirths	4	1	3		
45 - 49	укупно	total	14	5	9		
	живорођено	livebirths	13	4	9		
	мртворођено	stillbirths	1	1			

Извор: Пријава рођења

7. ПОРОЂАЈИ И ПРЕКИДИ ТРУДНОЋЕ У РЕПУБЛИЦИ СРБИЈИ, 2013.
DELIVERIES AND ABORTIONS IN REPUBLIC OF SERBIA, 2013
7.3 Број породиља према броју претходних порођаја и броју прекида трудноће
Childbearing women by number of previous deliveries and abortions

Број ранијих порођаја <i>No. of previous deliveries</i>	Број прекида трудноће <i>Number of abortions</i>														
	Укупно <i>Total</i>	0	1	2	3	4	5	6	7	8	9	10	11	12	Непознато <i>Unknow</i>
Република Србија <i>Republic of Serbia</i>	64600	52400	8745	2370	616	223	80	39	15	8	4	7	1	9	83
0	32548	28657	3153	554	119	34	8	6	2						15
1	22527	17525	3736	931	205	47	21	7	3	3		1		2	46
2	6782	4512	1347	605	170	84	24	12	7		1	1	1	4	14
3	1709	1095	324	165	72	27	12	6	1	1	2	1			3
4	549	331	100	59	22	18	7	3		3	1	3		1	1
5	234	130	46	29	11	6	5	4		1		1		1	
6	109	65	16	11	8	5	3	1							
7	58	30	12	6	5	1			1					1	2
8	36	23	6	6		1									
9	12	10	1		1										
10	11	8		1	2										
11	5	3		2											
12 и више <i>12 or more</i>	5	1	1	1	1				1						
Непознато <i>Unknown</i>	15	10	3												2

7. ПОРОЂАЈИ И ПРЕКИДИ ТРУДНОЋЕ У РЕПУБЛИЦИ СРБИЈИ, 2013.**DELIVERIES AND ABORTIONS IN REPUBLIC OF SERBIA, 2013****7.3 Број породиља према броју претходних порођаја и броју прекида трудноће***Childbearing women by number of previous deliveries and abortions*

(наставак /continuation)

Број ранијих порођаја <i>No. of previous deliveries</i>	Укупно		Број прекида трудноће <i>Number of abortions</i>												Непознат <i>Unknown</i>
	<i>Total</i>	0	1	2	3	4	5	6	7	8	9	10	11	12	
Централна Србија <i>Central Serbia</i>	48609	39915	6261	1663	430	161	49	29	9	2	2	4	1	4	79
0	24693	21904	2262	395	83	24	4	4	2						15
1	16925	13326	2707	649	141	35	13	6	2	1		1		1	43
2	5026	3426	962	418	116	61	16	7	3			1	1	2	13
3	1243	823	215	116	55	16	8	4	1		1	1			3
4	406	250	68	46	15	17	4	3		1	1				1
5	158	90	24	21	10	5	3	4				1			
6	71	44	9	7	6	3	1	1							
7	35	20	7	4	1									1	2
8	21	13	4	4											
9	8	6	1		1										
10	7	4		1	2										
11	1			1											
12 и више <i>12 or more</i>	2			1					1						
Непознато <i>Unknown</i>	13	9	2												2
Војводина <i>Vojvodina</i>	15991	12485	2484	707	186	62	31	10	6	6	2	3		5	4
0	7855	6753	891	159	36	10	4	2							
1	5602	4199	1029	282	64	12	8	1	1	2				1	3
2	1756	1086	385	187	54	23	8	5	4		1			2	1
3	466	272	109	49	17	11	4	2		1	1				

7. ПОРОЂАЈИ И ПРЕКИДИ ТРУДНОЋЕ У РЕПУБЛИЦИ СРБИЈИ, 2013.**DELIVERIES AND ABORTIONS IN REPUBLIC OF SERBIA, 2013****7.3 Број породиља према броју претходних порођаја и броју прекида трудноће***Childbearing women by number of previous deliveries and abortions*

(наставак /continuation)

Број ранијих порођаја <i>No. of previous deliveries</i>	Број прекида трудноће <i>Number of abortions</i>														Непознат <i>Unknown</i>
	Укупно <i>Total</i>	0	1	2	3	4	5	6	7	8	9	10	11	12	
4	143	81	32	13	7	1	3			2		3		1	
5	76	40	22	8	1	1	2			1				1	
6	38	21	7	4	2	2	2								
7	23	10	5	2	4	1			1						
8	15	10	2	2		1									
9	4	4													
10	4	4													
11	4	3		1											
12 и више <i>12 or more</i>	3	1	1		1										
Непознато <i>Unknown</i>	2	1	1												

7. ПОРОЂАЈИ И ПРЕКИДИ ТРУДНОЋЕ У РЕПУБЛИЦИ СРБИЈИ, 2013.**DELIVERIES AND ABORTIONS IN REPUBLIC OF SERBIA, 2013****7.4 Број живорођене деце према тежини при рођењу, полу и старости мајке***Liveborn by birthweight, sex and by age of mother*

Тежина детета (грама) <i>Birthweight (grams)</i>			Старост мајке <i>Age of mother</i>								Непознато <i>Unknown</i>
			Укупно <i>Total</i>	< 15	15-19	20-29	30-39	40-44	45-49	50+	
Република Србија	укупно	<i>total</i>	65502	24	2656	32383	28600	1689	136	14	
	мушко	<i>male</i>	33744	12	1301	16655	14867	845	58	6	
	женско	<i>female</i>	31758	12	1355	15728	13733	844	78	8	
Republic of Serbia	укупно	<i>total</i>									
	мушко	<i>male</i>									
	женско	<i>female</i>									
< 1000	укупно	<i>total</i>	222		7	93	108	13	1		
	мушко	<i>male</i>	117		3	43	64	6	1		
	женско	<i>female</i>	105		4	50	44	7			
1000-1499	укупно	<i>total</i>	370		22	144	183	17	4		
	мушко	<i>male</i>	202		13	81	94	13	1		
	женско	<i>female</i>	168		9	63	89	4	3		
1500-1999	укупно	<i>total</i>	866	3	39	338	435	40	10	1	
	мушко	<i>male</i>	400	1	23	160	192	18	5	1	
	женско	<i>female</i>	466	2	16	178	243	22	5		
2000-2499	укупно	<i>total</i>	2602	1	181	1142	1172	89	12	5	
	мушко	<i>male</i>	1184	1	72	535	532	37	5	2	
	женско	<i>female</i>	1418		109	607	640	52	7	3	
2500-2999	укупно	<i>total</i>	10448	10	687	5182	4218	306	42	3	
	мушко	<i>male</i>	4469	6	297	2163	1845	143	15		
	женско	<i>female</i>	5979	4	390	3019	2373	163	27	3	
3000-3499	укупно	<i>total</i>	25287	4	1063	12860	10706	609	41	4	
	мушко	<i>male</i>	12188	1	514	6181	5189	283	18	2	
	женско	<i>female</i>	13099	3	549	6679	5517	326	23	2	
3500-3999	укупно	<i>total</i>	19480	6	550	9662	8779	462	20	1	
	мушко	<i>male</i>	11119	3	308	5557	4989	250	11	1	
	женско	<i>female</i>	8361	3	242	4105	3790	212	9		
4000-4499	укупно	<i>total</i>	5408		96	2594	2593	121	4		
	мушко	<i>male</i>	3490		63	1664	1689	72	2		
	женско	<i>female</i>	1918		33	930	904	49	2		
4500-4999	укупно	<i>total</i>	737		10	327	371	28	1		
	мушко	<i>male</i>	511		7	237	247	20			
	женско	<i>female</i>	226		3	90	124	8	1		
5000+	укупно	<i>total</i>	82		1	41	35	4	1		
	мушко	<i>male</i>	64		1	34	26	3			
	женско	<i>female</i>	18			7	9	1	1		

Извор: Пријава рођења

7. ПОРОЂАЈИ И ПРЕКИДИ ТРУДНОЋЕ У РЕПУБЛИЦИ СРБИЈИ, 2013
DELIVERIES AND ABORTIONS IN REPUBLIC OF SERBIA, 2013

7.4 Број живорођене деце према тежини при рођењу, полу и старости мајке

Liveborn by birthweight, sex and by age of mother

(наставак /continuation)

Тежина детета (грама) <i>Birthweight (grams)</i>			Старост мајке <i>Age of mother</i>								Непознато <i>Unknown</i>
			Укупно <i>Total</i>	< 15	15-19	20-29	30-39	40-44	45-49	50+	
Централна Србија	укупно	total	49326	16	1906	24293	21666	1308	123	14	
	мушко	male	25447	8	930	12480	11320	650	53	6	
	женско	female	23879	8	976	11813	10346	658	70	8	
<i>Central Serbia</i>											
< 1000	укупно	total	184		6	73	91	13	1		
	мушко	male	96		3	31	55	6	1		
	женско	female	88		3	42	36	7			
1000-1499	укупно	total	283		14	107	144	14	4		
	мушко	male	147		8	60	68	10	1		
	женско	female	136		6	47	76	4	3		
1500-1999	укупно	total	659	2	31	233	350	33	9	1	
	мушко	male	309		18	110	161	14	5	1	
	женско	female	350	2	13	123	189	19	4		
2000-2499	укупно	total	1981		138	885	871	70	12	5	
	мушко	male	922		57	429	398	31	5	2	
	женско	female	1059		81	456	473	39	7	3	
2500-2999	укупно	total	7874	7	494	3855	3241	236	38	3	
	мушко	male	3390	5	217	1629	1415	111	13		
	женско	female	4484	2	277	2226	1826	125	25	3	
3000-3499	укупно	total	19011	2	753	9636	8109	471	36	4	
	мушко	male	9134	1	363	4605	3932	214	17	2	
	женско	female	9877	1	390	5031	4177	257	19	2	
3500-3999	укупно	total	14707	5	393	7312	6619	358	19	1	
	мушко	male	8412	2	214	4190	3801	193	11	1	
	женско	female	6295	3	179	3122	2818	165	8		
4000-4499	укупно	total	4019		70	1921	1937	89	2		
	мушко	male	2615		45	1231	1285	54			
	женско	female	1404		25	690	652	35	2		
4500-4999	укупно	total	550		6	242	279	22	1		
	мушко	male	376		4	171	186	15			
	женско	female	174		2	71	93	7	1		
5000+	укупно	total	58		1	29	25	2	1		
	мушко	male	46		1	24	19	2			
	женско	female	12			5	6		1		

7. ПОРОЂАЈИ И ПРЕКИДИ ТРУДНОЋЕ У РЕПУБЛИЦИ СРБИЈИ, 2013.**DELIVERIES AND ABORTIONS IN REPUBLIC OF SERBIA, 2013****7.4 Број живорођене деце према тежини при рођењу, полу и старости мајке***Liveborn by birthweight, sex and by age of mother*

(наставак /continuation)

(наставак /continuation)

Тежина детета (грама) <i>Birthweight (grams)</i>			Старост мајке <i>Age of mother</i>							Непознато <i>Unknown</i>
			Укупно <i>Total</i>	< 15	15-19	20-29	30-39	40-44	45-49	
Војводина	укупно	<i>total</i>	16176	8	750	8090	6934	381	13	
	мушко	<i>male</i>	8297	4	371	4175	3547	195	5	
	женско	<i>female</i>	7879	4	379	3915	3387	186	8	
< 1000	укупно	<i>total</i>	38		1	20	17			
	мушко	<i>male</i>	21			12	9			
	женско	<i>female</i>	17		1	8	8			
1000-1499	укупно	<i>total</i>	87		8	37	39	3		
	мушко	<i>male</i>	55		5	21	26	3		
	женско	<i>female</i>	32		3	16	13			
1500-1999	укупно	<i>total</i>	207	1	8	105	85	7	1	
	мушко	<i>male</i>	91	1	5	50	31	4		
	женско	<i>female</i>	116		3	55	54	3	1	
2000-2499	укупно	<i>total</i>	621	1	43	257	301	19		
	мушко	<i>male</i>	262	1	15	106	134	6		
	женско	<i>female</i>	359		28	151	167	13		
2500-2999	укупно	<i>total</i>	2574	3	193	1327	977	70	4	
	мушко	<i>male</i>	1079	1	80	534	430	32	2	
	женско	<i>female</i>	1495	2	113	793	547	38	2	
3000-3499	укупно	<i>total</i>	6276	2	310	3224	2597	138	5	
	мушко	<i>male</i>	3054		151	1576	1257	69	1	
	женско	<i>female</i>	3222	2	159	1648	1340	69	4	
3500-3999	укупно	<i>total</i>	4773	1	157	2350	2160	104	1	
	мушко	<i>male</i>	2707	1	94	1367	1188	57		
	женско	<i>female</i>	2066		63	983	972	47	1	
4000-4499	укупно	<i>total</i>	1389		26	673	656	32	2	
	мушко	<i>male</i>	875		18	433	404	18	2	
	женско	<i>female</i>	514		8	240	252	14		
4500-4999	укупно	<i>total</i>	187		4	85	92	6		
	мушко	<i>male</i>	135		3	66	61	5		
	женско	<i>female</i>	52		1	19	31	1		
5000+	укупно	<i>total</i>	24			12	10	2		
	мушко	<i>male</i>	18			10	7	1		
	женско	<i>female</i>	6			2	3	1		

Извор: Пријава рођења

7. ПОРОЂАЈИ И ПРЕКИДИ ТРУДНОЋЕ У РЕПУБЛИЦИ СРБИЈИ, 2013.**DELIVERIES AND ABORTIONS IN REPUBLIC OF SERBIA, 2013****7.5. Број порођаја према компликацијама у току порођаја и исходу трудноће***Number of deliveries by complication during delivery and outcome of pregnancy*

	Број порођаја <i>No. of delivery</i>	Порођаја <i>Delivery</i>			
		Превремен <i>Preterm</i>	На време <i>On-term</i>	Пролонгиран <i>Post-term</i>	Непознато <i>Unknown</i>
Република Србија <i>Republic of Serbia</i>	64600	3988	60597	15	
Број порођаја без компликација <i>Number of deliveries without complications</i>	43066	2217	40834	15	
Број порођаја са компликацијама <i>Number of deliveries with complications</i>	21534	1771	19763		
Централна Србија <i>Central Serbia</i>	48609	3134	45465	10	
Број порођаја без компликација <i>Number of deliveries without complications</i>	30839	1805	29024	10	
Број порођаја са компликацијама <i>Number of delivery with complications</i>	17770	1329	16441		
Војводина <i>Vojvodina</i>	15991	854	15132	5	
Број порођаја без компликација <i>Number of deliveries without complications</i>	12227	412	11810	5	
Број порођаја са компликацијама <i>Number of delivery with complications</i>	3764	442	3322		

7. ПОРОЂАЈИ И ПРЕКИДИ ТРУДНОЋЕ У РЕПУБЛИЦИ СРБИЈИ, 2013**DELIVERIES AND ABORTIONS IN REPUBLIC OF SERBIA, 2013****7.6. Број патолошких стања/компликације у току порођаја и исходу трудноће***Number of Pathological conditions/complications during delivery by diagnosis and outcome of pregnan*

Патолошка стања/компликације МКБ10 <i>Pathology/complications ICD 10</i>	Број компликација <i>No. of complication</i>	Порођај <i>Delivery</i>			
		Превремен <i>Preterm</i>	На време <i>On-term</i>	Пролонгиран <i>Post-term</i>	Непознато <i>Unknown</i>
Република Србија <i>Republic of Serbia</i>	26874	2469	24405		
O60 Превремени порођај <i>Partus praematurus</i>	1346	1141	205		
O61 Неуспела индукција порођаја <i>Inductio partus inefficax</i>	345	12	333		
O62 Ненормалности порођаја <i>Abnormitates partus</i>	1224	56	1168		
O63 Продужен порођај <i>Partus prolongatus</i>	524	13	511		
O64 Компликован порођај због неправилног положаја и става плода <i>Partus propter malpositionem et malpraesentationem</i>	976	117	859		
O65 Компликован порођај због ненормалности карлице мајке <i>Partus propter pelvem matris abnormalem complicatu</i>	508	15	493		
O66 Други компликован порођај <i>Partus complicatus alius</i>	127	7	120		
O67 Порођај компликован због крварења <i>Partus propter haemorrhagiam complicatus</i>	17	4	13		
O68 Порођај компликован због гушења плода <i>Partus propter asphyxiam fetus complicatus</i>	980	109	871		
O69 Порођај компликован због компликација са пупчаником <i>Partus propter complicationes chordae umbilicalis</i>	2282	89	2193		
O70 Повреда међице у току порођаја <i>Laesio perinaei, per partum</i>	14300	580	13720		
O71 Друге акушерске озледе у току порођаја <i>Traumata obstetricia alia</i>	1722	72	1650		
O72 Крварење после порођаја <i>Haemorrhagia post partum</i>	326	20	306		
O73 Заостајање постељице и овојница постељице без крварења <i>Retentio placentae et membranarum placentae, sine h</i>	2091	225	1866		
O74 Компликације узроковане анестезијом током порођаја <i>Complicationes anaestheticae, per partum</i>	6		6		
O75 Друге компликације током порођаја <i>Complicationes aliae, per partum</i>	100	9	91		

7. ПОРОЂАЈИ И ПРЕКИДИ ТРУДНОЋЕ У РЕПУБЛИЦИ СРБИЈИ, 2013.
DELIVERIES AND ABORTIONS IN REPUBLIC OF SERBIA, 2013

7.6. Број патолошких стања/компликације у току порођаја и исходу трудноће

Number of Pathological conditions/complications during delivery by diagnosis and outcome of pregnancy

(наставак /continuation)

Патолошка стања/компликације МКБ10 <i>Pathology/complications ICD 10</i>	Број компликација <i>No. of complication</i>	Порођај <i>Delivery</i>			
		Превремени <i>Preterm</i>	На време <i>On-term</i>	Пролонгиран <i>Post-term</i>	Непознато <i>Unknown</i>
Централна Србија <i>Central Serbia</i>	22498	1896	20602		
O60 Превремени порођај <i>Partus praematurus</i>	902	770	132		
O61 Неуспела индукција порођаја <i>Inductio partus inefficax</i>	304	8	296		
O62 Ненормалности порођаја <i>Abnormitates partus</i>	667	33	634		
O63 Продужен порођај <i>Partus prolongatus</i>	446	12	434		
O64 Компликован порођај због неправилног положаја и става плода <i>Partus propter malpositionem et malpraesentationem</i>	674	55	619		
O65 Компликован порођај због ненормалности карлице мајке <i>Partus propter pelvem matris abnormalem complicatu</i>	279	5	274		
O66 Други компликован порођај <i>Partus complicatus alius</i>	85	4	81		
O67 Порођај компликован због крварења <i>Partus propter haemorrhagiam complicatus</i>	15	4	11		
O68 Порођај компликован због гушења плода <i>Partus propter asphyxiam fetus complicatus</i>	656	80	576		
O69 Порођај компликован због компликација са пупчаником <i>Partus propter complicationes chordae umbilicalis</i>	2171	81	2090		
O70 Повреда међице у току порођаја <i>Laesio perinaei, per partum</i>	12457	541	11916		
O71 Друге акушерске озледе у току порођаја <i>Traumatata obstetricia alia</i>	1482	63	1419		
O72 Крварење после порођаја <i>Haemorrhagia post partum</i>	289	15	274		
O73 Заостајање постељице и овојница постељице без крварења <i>Retentio placentae et membranarum placentae, sine h</i>	1980	219	1761		
O74 Компликације узроковане анестезијом током порођаја <i>Complicationes anaesthesionales, per partum</i>	5		5		
O75 Друге компликације током порођаја <i>Complicationes aliae, per partum</i>	86	6	80		

7. ПОРОЂАЈИ И ПРЕКИДИ ТРУДНОЋЕ У РЕПУБЛИЦИ СРБИЈИ, 2013.
DELIVERIES AND ABORTIONS IN REPUBLIC OF SERBIA, 2013

7.6. Број патолошких стања/компликације у току порођаја и исходу трудноће

Number of Pathological conditions/complications during delivery by diagnosis and outcome of pregnancy

(наставак /continuation)

Патолошка стања/компликације МКБ10 <i>Pathology/complications ICD 10</i>	Број компликација <i>No. of complication</i>	Порођај <i>Delivery</i>			
		Превремен <i>Preterm</i>	На време <i>On-term</i>	Пролонгиран <i>Post-term</i>	Непознато <i>Unknown</i>
Војводина <i>Vojvodina</i>	4376	573	3803		
O60 Превремени порођај <i>Partus praematurus</i>	444	371	73		
O61 Неуспела индукција порођаја <i>Inductio partus inefficax</i>	41	4	37		
O62 Ненормалности порођаја <i>Abnormitates partus</i>	557	23	534		
O63 Продужен порођај <i>Partus prolongatus</i>	78	1	77		
O64 Компликован порођај због неправилног положаја и става плода <i>Partus propter malpositionem et malpraesentationem</i>	302	62	240		
O65 Компликован порођај због ненормалности карлице мајке <i>Partus propter pelvem matris abnormalem complicatu</i>	229	10	219		
O66 Други компликован порођај <i>Partus complicatus alius</i>	42	3	39		
O67 Порођај компликован због крварења <i>Partus propter haemorrhagiam complicatus</i>	2		2		
O68 Порођај компликован због гушења плода <i>Partus propter asphyxiam fetus complicatus</i>	324	29	295		
O69 Порођај компликован због компликација са пупчаником <i>Partus propter complicationes chordae umbilicalis</i>	111	8	103		
O70 Повреда међице у току порођаја <i>Laesio perinaei, per partum</i>	1843	39	1804		
O71 Друге акушерске озледе у току порођаја <i>Traumatata obstetricia alia</i>	240	9	231		
O72 Крварење после порођаја <i>Haemorrhagia post partum</i>	37	5	32		
O73 Заостајање постељице и овојница постељице без крварења <i>Retentio placentae et membranarum placentae, sine h</i>	111	6	105		
O74 Компликације узроковане анестезијом током порођаја <i>Complicationes anaesthesiales, per partum</i>	1		1		
O75 Друге компликације током порођаја <i>Complicationes aliae, per partum</i>	14	3	11		

7. ПОРОЂАЈИ И ПРЕКИДИ ТРУДНОЋЕ У РЕПУБЛИЦИ СРБИЈИ, 2013.
DELIVERIES AND ABORTIONS IN REPUBLIC OF SERBIA, 2013

7.7 Број живорођене деце према патолошком стању/компликацијама на рођењу и старости мајке

Number of liveborn children by pathology/complications at birth and mother's age

	Број деце <i>No. of children</i>	Старост мајке <i>Age of mother</i>							Непозна. <i>Unknown</i>
		< 15	15-19	20-29	30-39	40-44	45-49	50+	
Република Србија <i>Republic of Serbia</i>	66914	34	2888	33843	28374	1650	118	7	
Број деце без компликација <i>Number of children without complications</i>	44448	21	2006	23076	18261	1019	59	6	
Свега деце са компликацијама <i>Number of children with complications</i>	22466	13	882	10767	10113	631	59	1	
Централна Србија <i>Central Serbia</i>	50237	22	2074	25236	21501	1298	100	6	
Број деце без компликација <i>Number of children without complications</i>	32353	13	1391	16745	13378	776	45	5	
Број деце са компликацијама <i>Number of children with complications</i>	17884	9	683	8491	8123	522	55	1	
Војводина <i>Vojvodina</i>	16677	12	814	8607	6873	352	18	1	
Број деце без компликација <i>Number of children without complications</i>	12095	8	615	6331	4883	243	14	1	
Број деце са компликацијама <i>Number of children with complications</i>	4582	4	199	2276	1990	109	4		

7. ПОРОЂАЈИ И ПРЕКИДИ ТРУДНОЋЕ У РЕПУБЛИЦИ СРБИЈИ, 2013.**DELIVERIES AND ABORTIONS IN REPUBLIC OF SERBIA, 2013****7.8 Патолошка стања/компликације деце на рођењу према групама обољења и старости мајке***Pathology/complications of newborn children by group of disease and mother's age*

Патолошка стања/компликације <i>Pathology/complications</i>	Број компликација <i>No. of complication</i>	Старост мајке <i>Age of mother</i>							Непозна. <i>Unknown</i>
		< 15	15-19	20-29	30-39	40-44	45-49	50+	
Република Србија <i>Republic of Serbia</i>	38649	17	1452	17781	18042	1184	149	24	
P00 – P04 Оштећење плода и новорођенчета због болести мајке и компликације трудноће, трудова и порођаја <i>Fetus and newborn affected by maternal factors and by complications of pregnancy, labour and delivery</i>	781		26	436	294	25			
P05 – P08 Поремећаји у току трудноће и растања плода <i>Disorders related to length of gestation and fetal growth</i>	6791	6	272	2818	3368	267	52	8	
P10 – P15 Порођајне повреде новорођенчета <i>Birth trauma</i>	2952	1	110	1517	1273	48	3		
P20 – P29 Поремећаји дисања, срца и крвотока специфични за порођајни период <i>Respiratory and cardiovascular disorders specific to the perinatal period</i>	5479	2	241	2513	2485	201	30	7	
P35 – P39 Инфекције специфичне за порођајни период <i>Infections specific to the perinatal period</i>	3200		154	1604	1358	74	9	1	
P50 – P61 Крварење и болести крви плода и новорођенчета <i>Haemorrhagic and haematological disorders of fetus and newborn</i>	11287	4	343	5216	5344	348	26	6	
P70 – P74 Пролазни поремећаји жлезда са унутрашњим лучењем и поремећаји метаболизма специфични за плод и новорођенче <i>Transitory endocrine and metabolic disorders specific to fetus and newborn</i>	1549		48	747	701	47	6		
P75 – P78 Болести система за варење плода и новорођенчета <i>Digestive system disorders of fetus and newborn</i>	33			17	14		2		
P80 – P83 Стања коже и регулисање температуре тела плода и новорођенчета <i>Conditions involving the integument and temperature regulation of fetus and newborn</i>	616		30	288	283	13	2		

7. ПОРОЂАЈИ И ПРЕКИДИ ТРУДНОЋЕ У РЕПУБЛИЦИ СРБИЈИ, 2013.**DELIVERIES AND ABORTIONS IN REPUBLIC OF SERBIA, 2013****7.8 Патолошка стања/компликације деце на рођењу према групама обољења и старости мајке***Pathology/complications of newborn children by group of disease and mother's age*

(наставак /continuation)

Патолошка стања/компликације <i>Pathology/complications</i>	Број компликација <i>No. of complication</i>	Старост мајке <i>Age of mother</i>							Непозна. <i>Unknown</i>
		< 15	15-19	20-29	30-39	40-44	45-49	50+	
P90 – P96									
Друге болести у порођајном периоду									
<i>Other disorders originating in the perinatal period</i>	479	1	28	253	185	11	1		
<hr/>									
Q00 – Q89									
Урођене наказности, деформације									
<i>Congenital malformations and deformations</i>	5463	3	199	2365	2728	148	18	2	
<hr/>									
Q90 – Q99									
Хромосомске ненормалности									
<i>Chromosomal abnormalities, not elsewhere classified</i>	19		1	7	9	2			

7. ПОРОЂАЈИ И ПРЕКИДИ ТРУДНОЋЕ У РЕПУБЛИЦИ СРБИЈИ, 2013.
DELIVERIES AND ABORTIONS IN REPUBLIC OF SERBIA, 2013

7.8 Патолошка стања/компикације деце на рођењу према групама обољења и старости мајке

Pathology/complications of newborn children by group of disease and mother's age

(наставак /continuation)

Патолошка стања/компикације <i>Pathology/complications</i>	Број компикација <i>No. of complication</i>	Старост мајке <i>Age of mother</i>							Непозна. <i>Unknown</i>
		< 15	15-19	20-29	30-39	40-44	45-49	50+	
Централна Србија <i>Central Serbia</i>	30664	15	1113	13997	14433	946	136	24	
P00 – P04 Оштећење плода и новорођенчета због болести мајке и компликације трудноће, трудова и порођаја <i>Fetus and newborn affected by maternal factors and by complications of pregnancy, labour and delivery</i>	630		22	358	228	22			
P05 – P08 Поремећаји у току трудноће и растења плода <i>Disorders related to length of gestation and fetal growth</i>	5217	4	215	2090	2633	221	46	8	
P10 – P15 Порођајне повреде новорођенчета <i>Birth trauma</i>	2364	1	91	1221	1016	32	3		
P20 – P29 Поремећаји дисања, срца и крвотока специфични за порођајни период <i>Respiratory and cardiovascular disorders specific to the perinatal period</i>	4294	2	179	1949	1964	163	30	7	
P35 – P39 Инфекције специфичне за порођајни период <i>Infections specific to the perinatal period</i>	2451		114	1232	1045	52	7	1	
P50 – P61 Крварење и болести крви плода и новорођенчета <i>Haemorrhagic and haematological disorders of fetus and newborn</i>	8584	4	237	3943	4100	270	24	6	
P70 – P74 Прозазни поремећаји жлезда са унутрашњим лучењем и поремећаји метаболизма специфични за плод и новорођенче <i>Transitory endocrine and metabolic disorders specific to fetus and newborn</i>	1145		28	554	525	35	3		
P75 – P78 Болести система за варење плода и новорођенчета <i>Digestive system disorders of fetus and newborn</i>	29			15	12		2		
P80 – P83 Стања коже и регулисање температуре тела плода и новорођенчета <i>Conditions involving the integument and temperature regulation of fetus and newborn</i>	559		24	266	254	13	2		
P90 – P96 Друге болести у порођајном периоду <i>Other disorders originating in the perinatal period</i>	394	1	25	211	145	11	1		

7. ПОРОЂАЈИ И ПРЕКИДИ ТРУДНОЋЕ У РЕПУБЛИЦИ СРБИЈИ, 2013.**DELIVERIES AND ABORTIONS IN REPUBLIC OF SERBIA, 2013****7.8 Патолошка стања/компликације деце на рођењу према групама обољења и старости мајке***Pathology/complications of newborn children by group of disease and mother's age*

(наставак /continuation)

Патолошка стања/компликације <i>Pathology/complications</i>	Број компликација <i>No. of complication</i>	Старост мајке <i>Age of mother</i>							Непозна. <i>Unknown</i>
		< 15	15-19	20-29	30-39	40-44	45-49	50+	
Q00 – Q89 Урођене наказности, деформације <i>Congenital malformations and deformations</i>	4982	3	177	2151	2505	126	18	2	
Q90 – Q99 Хромосомске ненормалности <i>Chromosomal abnormalities, not elsewhere classified</i>	15		1	7	6	1			
Војводина <i>Vojvodina</i>	7985	2	339	3784	3609	238	13		
P00 – P04 Оштећење плода и новорођенчета због болести мајке и компликације трудноће, трудова и порођаја <i>Fetus and newborn affected by maternal factors and by complications of pregnancy, labour and delivery</i>	151		4	78	66	3			
P05 – P08 Поремећаји у току трудноће и растења плода <i>Disorders related to length of gestation and fetal growth</i>	1574	2	57	728	735	46	6		
P10 – P15 Порођајне повреде новорођенчета <i>Birth trauma</i>	588		19	296	257	16			
P20 – P29 Поремећаји дисања, срца и крвотока специфични за порођајни период <i>Respiratory and cardiovascular disorders specific to the perinatal period</i>	1185		62	564	521	38			
P35 – P39 Инфекције специфичне за порођајни период <i>Infections specific to the perinatal period</i>	749		40	372	313	22	2		
P50 – P61 Крварење и болести крви плода и новорођенчета <i>Haemorrhagic and haematological disorders of fetus and newborn</i>	2703		106	1273	1244	78	2		
P70 – P74 Пролазни поремећаји жлезда са унутрашњим лучењем и поремећаји метаболизма специфични за плод и новорођенче <i>Transitory endocrine and metabolic disorders specific to fetus and newborn</i>	404		20	193	176	12	3		
P75 – P78 Болести система за варење плода и новорођенчета <i>Digestive system disorders of fetus and newborn</i>	4			2	2				

7. ПОРОЂАЈИ И ПРЕКИДИ ТРУДНОЋЕ У РЕПУБЛИЦИ СРБИЈИ, 2013.
DELIVERIES AND ABORTIONS IN REPUBLIC OF SERBIA, 2013

7.8 Патолошка стања/компликације дече на рођењу према групама обољења и старости мајке

Pathology/complications of newborn children by group of disease and mother's age

(наставак /continuation)

Патолошка стања/компликације <i>Pathology/complications</i>	Број компликација <i>No. of complication</i>	Старост мајке <i>Age of mother</i>							Непозна. <i>Unknown</i>
		< 15	15-19	20-29	30-39	40-44	45-49	50+	
P80 – P83 Стања коже и регулисање температуре тела плода и новорођенчета <i>Conditions involving the integument and temperature regulation of fetus and newborn</i>	57		6	22	29				
P90 – P96 Друге болести у порођајном периоду <i>Other disorders originating in the perinatal period</i>	85		3	42	40				
Q00 – Q89 Урођене наказности, деформације <i>Congenital malformations and deformations</i>	481		22	214	223	22			
Q90 – Q99 Хромосомске ненормалности <i>Chromosomal abnormalities, not elsewhere classified</i>	4				3	1			

Извор: Пријава рођења

7. ПОРОЂАЈИ И ПРЕКИДИ ТРУДНОЋЕ У РЕПУБЛИЦИ СРБИЈИ, 2013.**DELIVERIES AND ABORTIONS IN REPUBLIC OF SERBIA, 2013****7.9 Прекиди трудноће према дијагнозама и окрузима***Abortions by diagnosis and district*

Округ <i>District</i>		Укупно <i>Total</i>	Прекиди трудноће према дијагнози (МКБ 10)					Abortions by diagnosis (ICD-10)				
			Ванматери- чна трудноћа <i>Ectopic pregnancy</i>	Гроздаста мола <i>Hydatidiform mole</i>	Други ненормални исход <i>Other abnormal products of conception</i>	Спонтани побачај <i>Spontaneous abortion</i>	Медицински побачај <i>Medical abortion</i>	Други побачај <i>Other abortion</i>	Неозначени побачај <i>Unspecified abortion</i>	Неуспео покушај побачаја <i>Failed attempted abortion</i>	Компликаци је после побачаја <i>Complitations following abortion</i>	Непознато <i>Unknown</i>
			O00	O01	O02	O03	O04	O05	O06	O07	O08	000
Република Србија	Укупно	19085	229	23	2622	1661	13650	612	272	10	3	3
Republic of Serbia	%	100.00	1.20	0.12	13.74	8.70	71.52	3.21	1.43	0.05	0.02	0.02
Централна Србија	Укупно	14719	195	17	2349	1219	10403	526	2	2	3	3
Central Serbia	%	77.12	1.02	0.09	12.31	6.39	54.51	2.76	0.01	0.01	0.02	0.02
ГРАД БЕОГРАД	Beograd	6202	189	15	1744	607	3438	204	2	2	1	
МАЧВАНСКИ	Macvanski	486			34	17	435					
КОЛУБАРСКИ	Kolubarski	424				48	266	110				
ПОДУНАВСКИ	Podunavski	413			2	92	319					
БРАНИЧЕВСКИ	Branicevski	311			85	61	160				2	3
ШУМАДИЈСКИ	Sumadijski	806			114	84	603	5				
ПОМОРАВСКИ	Pomoravski	233			2		231					
БОРСКИ	Borski	421	4		35	25	357					
ЗАЈЕЧАРСКИ	Zajecarski	249					249					
ЗЛАТИБОРСКИ	Zlatiborski	607				132	475					
МОРАВИЧКИ	Moravicki	395					364	31				
РАШКИ	Raski	1060		2	81	33	768	176				
РАСИНСКИ	Rasinski	449	2		129	34	284					
НИШАВСКИ	Nisavski	1678			22	14	1642					

7. ПОРОЂАЈИ И ПРЕКИДИ ТРУДНОЋЕ У РЕПУБЛИЦИ СРБИЈИ, 2013**DELIVERIES AND ABORTIONS IN REPUBLIC OF SERBIA, 2013****7.9 Прекиди трудноће према дијагнозама и окрузима***Abortions by diagnosis and district*

Округ <i>District</i>	Укупно <i>Total</i>	Прекиди трудноће према дијагнози (МКБ 10)					<i>Abortions by diagnosis (ICD-10)</i>				
		Ванматери- чна трудноћа <i>Ectopic pregnancy</i>	Гроздаста мола <i>Hydatidiform mole</i>	Други ненормални исход <i>Other abnormal products of conception</i>	Спонтани побачај <i>Spontaneous abortion</i>	Медицински побачај <i>Medical abortion</i>	Други побачај <i>Other abortion</i>	Неозначени побачај <i>Unspecified abortion</i>	Неуспео покушај побачаја <i>Failed attempted abortion</i>	Компликаци- је после побачаја <i>Complications following abortion</i>	Непознато <i>Unknown</i>
		O00	O01	O02	O03	O04	O05	O06	O07	O08	000
ТОПЛИЧКИ <i>Toplicki</i>	227				45	182					
ПИРОТСКИ <i>Pirotski</i>	249					249					
ЈАБЛАНИЧКИ <i>Jablanicki</i>	386			99	10	277					
ПЧИЊСКИ <i>Pcinjski</i>	123			2	17	104					
Војводина <i>Vojvodina</i>	Укупно %	4366 22.88	34 0.18	6 0.03	273 1.43	442 2.32	3247 17.01	86 0.45	270 1.41	8 0.04	
СЕВЕРНОБАЧКИ <i>Severnobacki</i>	885	34	2	263	116	462			8		
СРЕДЊЕБАНАТСКИ <i>Srednjebanatski</i>	517		4		130	27	86	270			
СЕВЕРНОБАНАТСКИ <i>Severnobanatski</i>	575			10	69	496					
ЈУЖНОБАНАТСКИ <i>Juznobanatski</i>	875					875					
ЗАПАДНОБАЧКИ <i>Zapadnobacki</i>	109				107	2					
ЈУЖНОБАЧКИ <i>Juznobacki</i>	1050				20	1030					
СРЕМСКИ <i>Sremski</i>	355					355					

7. ПОРОЂАЈИ И ПРЕКИДИ ТРУДНОЋЕ У РЕПУБЛИЦИ СРБИЈИ, 2013.
DELIVERIES AND ABORTIONS IN REPUBLIC OF SERBIA, 2013

7.10 Прекиди трудноће према дијагнози и старости плода

Abortions by diagnosis and gestation

Дијагнозе (МКБ 10) <i>Diagnosis (ICD10)</i>		Укупно <i>Total</i>	Старост плода у недељама <i>Gestational age in weeks</i>					
			10 и мање <i>10 or less</i>	11-12	13-16	17-28	више од 28 <i>Over 28</i>	непозн <i>Unknown</i>
Република Србија	Укупно	19085	17945	314	327	468	3	28
<i>Republic of Serbia</i>	%	100.00	94.03	1.65	1.71	2.45	0.02	0.15
O00.	Ванматерична трудноћа <i>Ectopic pregnancy</i>	229	221	1	5	2		
O01.	Гроздаста мола <i>Hydatidiform mole</i>	23	18	2	1	1		1
O02.	Други ненормални исход трудноће <i>Other abnormal products of conception</i>	2622	2331	133	79	71	2	6
O03.	Спонтани побачај <i>Spontaneous abortion</i>	1661	1371	82	85	119		4
O04.	Медицински побачај <i>Medical abortion</i>	13650	13311	69	99	154	1	16
O05.	Други побачај <i>Other abortion</i>	612	420	18	56	117		1
O06.	Неозначени побачај <i>Unspecified abortion</i>	272	261	9	1	1		
O07.	Неуспео покушај побачаја <i>Failed attempted abortion</i>	10	9		1			
O08.	Компликације после побачаја <i>Complications following abortion</i>	3	2			1		
000.	Непознато <i>Unknown</i>	3	1			2		

7. ПОРОЂАЈИ И ПРЕКИДИ ТРУДНОЋЕ У РЕПУБЛИЦИ СРБИЈИ, 2013.
DELIVERIES AND ABORTIONS IN REPUBLIC OF SERBIA, 2013

7.10 Прекиди трудноће према дијагнози и старости плода

Abortions by diagnosis and gestation

(наставак/ continuation)

Дијагнозе (МКБ 10) Diagnosis (ICD10)		Укупно Total	Старост плода у недељама Gestational age in weeks					
			10 и мање 10 or less	11-12	13-16	17-28	више од 28 Over 28	непозн Unknown
Централна Србија	Укупно	14719	13740	269	281	398	3	28
<i>Central Serbia</i>	<i>%</i>	<i>100.00</i>	<i>93.35</i>	<i>1.83</i>	<i>1.91</i>	<i>2.70</i>	<i>0.02</i>	<i>0.19</i>
O00.	Ванматерична трудноћа <i>Ectopic pregnancy</i>	195	187	1	5	2		
O01.	Гроздаста мола <i>Hydatidiform mole</i>	17	12	2	1	1		1
O02.	Други ненормални исход трудноће <i>Other abnormal products of conception</i>	2349	2059	132	79	71	2	6
O03.	Спонтани побачај <i>Spontaneous abortion</i>	1219	961	69	78	107		4
O04.	Медицински побачај <i>Medical abortion</i>	10403	10176	49	63	98	1	16
O05.	Други побачај <i>Other abortion</i>	526	339	16	54	116		1
O06.	Неозначени побачај <i>Unspecified abortion</i>	2	2					
O07.	Неуспео покушај побачаја <i>Failed attempted abortion</i>	2	1		1			
O08.	Компликације после побачаја <i>Complications following abortion</i>	3	2			1		
000.	Непознато <i>Unknown</i>	3	1			2		
Војводина	Укупно	4366	4205	45	46	70		
<i>Vojvodina</i>	<i>%</i>	<i>100.00</i>	<i>96.31</i>	<i>1.03</i>	<i>1.05</i>	<i>1.60</i>		
O00.	Ванматерична трудноћа <i>Ectopic pregnancy</i>	34	34					
O01.	Гроздаста мола <i>Hydatidiform mole</i>	6	6					
O02.	Други ненормални исход трудноће <i>Other abnormal products of conception</i>	273	272	1				
O03.	Спонтани побачај <i>Spontaneous abortion</i>	442	410	13	7	12		
O04.	Медицински побачај <i>Medical abortion</i>	3247	3135	20	36	56		
O05.	Други побачај <i>Other abortion</i>	86	81	2	2	1		
O06.	Неозначени побачај <i>Unspecified abortion</i>	270	259	9	1	1		
O07.	Неуспео покушај побачаја <i>Failed attempted abortion</i>	8	8					

7. ПОРОЂАЈИ И ПРЕКИДИ ТРУДНОЋЕ У РЕПУБЛИЦИ СРБИЈИ, 2013.
DELIVERIES AND ABORTIONS IN REPUBLIC OF SERBIA, 2013
7.11 Прекиди трудноће према старости жене, брачном стању и старости плода
Abortions by woman's age, marital status and gestational age

Старост жене <i>Woman's age</i>			Укупно <i>Total</i>		Старост плода у недељама <i>Gestational age in weeks</i>					
			Број <i>Number</i>	%	10 и мање <i>10 or less</i>	11-12	13-16	17-28	више од 28 <i>Over 28</i>	Непознато <i>Unknown</i>
Република Србија <i>Republic of Serbia</i>	Укупно	<i>Total</i>	19085	100.00	17945	314	327	468	3	28
	У браку	<i>Married</i>	14637	76.69	13774	230	245	360	2	26
	Ван брака	<i>Unmarried</i>	4418	23.15	4147	82	79	107	1	2
	Непознато	<i>Unknown</i>	0	0.00	0	0	0	0	0	0
< 15	Укупно	<i>Total</i>	8	100.00	8					
	У браку	<i>Married</i>	1	12.50	1	0	0	0	0	0
	Ван брака	<i>Unmarried</i>	7	87.50	7	0	0	0	0	0
	Непознато	<i>Unknown</i>	0	0.00	0	0	0	0	0	0
15-19	Укупно	<i>Total</i>	781	100.00	732	10	16	23		
	У браку	<i>Married</i>	203	25.99	191	1	7	4	0	0
	Ван брака	<i>Unmarried</i>	575	73.62	538	9	9	19	0	0
	Непознато	<i>Unknown</i>	0	0.00	0	0	0	0	0	0
20-24	Укупно	<i>Total</i>	2395	100.00	2245	47	40	60	1	2
	У браку	<i>Married</i>	1206	50.35	1110	30	26	39	0	1
	Ван брака	<i>Unmarried</i>	1186	49.52	1132	17	14	21	1	1
	Непознато	<i>Unknown</i>	0	0.00	0	0	0	0	0	0
25-34	Укупно	<i>Total</i>	9104	100.00	8520	168	160	239	2	15
	У браку	<i>Married</i>	7293	80.11	6833	126	122	196	2	14
	Ван брака	<i>Unmarried</i>	1802	19.79	1682	40	37	42	0	1
	Непознато	<i>Unknown</i>	0	0.00	0	0	0	0	0	0
35-44	Укупно	<i>Total</i>	6589	100.00	6243	86	107	142		11
	У браку	<i>Married</i>	5756	87.36	5470	70	87	118	0	11
	Ван брака	<i>Unmarried</i>	818	12.41	760	16	18	24	0	0
	Непознато	<i>Unknown</i>	0	0.00	0	0	0	0	0	0
45-49	Укупно	<i>Total</i>	190	100.00	181	2	3	4		
	У браку	<i>Married</i>	164	86.32	156	2	3	3	0	0
	Ван брака	<i>Unmarried</i>	26	13.68	25	0	0	1	0	0
	Непознато	<i>Unknown</i>	0	0.00	0	0	0	0	0	0
50-54	Укупно	<i>Total</i>	16	100.00	14	1	1			
	У браку	<i>Married</i>	12	75.00	11	1	0	0	0	0
	Ван брака	<i>Unmarried</i>	4	25.00	3	0	1	0	0	0
	Непознато	<i>Unknown</i>	0	0.00	0	0	0	0	0	0
55+	Укупно	<i>Total</i>	2	100.00	2					
	У браку	<i>Married</i>	2	100.00	2					
	Ван брака	<i>Unmarried</i>	0	0.00	0	0	0	0	0	0
	Непознато	<i>Unknown</i>	0	0.00	0	0	0	0	0	0

7. ПОРОЂАЈИ И ПРЕКИДИ ТРУДНОЋЕ У РЕПУБЛИЦИ СРБИЈИ, 2013.
DELIVERIES AND ABORTIONS IN REPUBLIC OF SERBIA, 2013
7.11 Прекиди трудноће према старости жене, брачном стању и старости плода
Abortions by woman's age, marital status and gestational age

(наставак/ continuation)

Старост жене <i>Woman's age</i>			Укупно <i>Total</i>		Старост плода у недељама <i>Gestational age in weeks</i>					
			Број <i>Number</i>	%	10 и мање <i>10 or less</i>	11-12	13-16	17-28	више од 28 <i>Over 28</i>	Непознато <i>Unknown</i>
Централна Србија <i>Central Serbia</i>	Укупно	<i>Total</i>	14719	100.00	13740	269	281	398	3	28
	У браку	<i>Married</i>	11576	78.65	10814	204	217	313	2	26
	Ван брака	<i>Unmarried</i>	3113	21.15	2902	63	61	84	1	2
	Непознато	<i>Unknown</i>	0	0.00	0	0	0	0	0	0
< 15	Укупно	<i>Total</i>	4	100.00	4					
	У браку	<i>Married</i>	0	0.00	0	0	0	0	0	0
	Ван брака	<i>Unmarried</i>	4	100.00	4					
	Непознато	<i>Unknown</i>	0	0.00	0	0	0	0	0	0
15-19	Укупно	<i>Total</i>	548	100.00	511	7	11	19		
	У браку	<i>Married</i>	156	28.47	146	0	7	3	0	0
	Ван брака	<i>Unmarried</i>	389	70.99	362	7	4	16	0	0
	Непознато	<i>Unknown</i>	0	0.00	0	0	0	0	0	0
20-24	Укупно	<i>Total</i>	1760	100.00	1642	38	31	46	1	2
	У браку	<i>Married</i>	941	53.47	863	26	19	32	0	1
	Ван брака	<i>Unmarried</i>	816	46.36	776	12	12	14	1	1
	Непознато	<i>Unknown</i>	0	0.00	0	0	0	0	0	0
25-34	Укупно	<i>Total</i>	7003	100.00	6488	145	142	211	2	15
	У браку	<i>Married</i>	5700	81.39	5285	113	113	173	2	14
	Ван брака	<i>Unmarried</i>	1294	18.48	1198	30	28	37	0	1
	Непознато	<i>Unknown</i>	0	0.00	0	0	0	0	0	0
35-44	Укупно	<i>Total</i>	5236	100.00	4938	76	93	118		11
	У браку	<i>Married</i>	4634	88.50	4384	62	75	102	0	11
	Ван брака	<i>Unmarried</i>	587	11.21	541	14	16	16	0	0
	Непознато	<i>Unknown</i>	0	0.00	0	0	0	0	0	0
45-49	Укупно	<i>Total</i>	152	100.00	143	2	3	4		
	У браку	<i>Married</i>	133	87.50	125	2	3	3	0	0
	Ван брака	<i>Unmarried</i>	19	12.50	18	0	0	1	0	0
	Непознато	<i>Unknown</i>	0	0.00	0	0	0	0	0	0
50-54	Укупно	<i>Total</i>	15	100.00	13	1	1			
	У браку	<i>Married</i>	11	73.33	10	1	0	0	0	0
	Ван брака	<i>Unmarried</i>	4	26.67	3	0	1	0	0	0
	Непознато	<i>Unknown</i>	0	0.00	0	0	0	0	0	0
55+	Укупно	<i>Total</i>	1	100.00	1					
	У браку	<i>Married</i>	1	100.00	1					
	Ван брака	<i>Unmarried</i>	0	0.00	0	0	0	0	0	0
	Непознато	<i>Unknown</i>	0	0.00	0	0	0	0	0	0

7. ПОРОЂАЈИ И ПРЕКИДИ ТРУДНОЋЕ У РЕПУБЛИЦИ СРБИЈИ, 2013
DELIVERIES AND ABORTIONS IN REPUBLIC OF SERBIA, 2013
7.11 Прекиди трудноће према старости жене, брачном стању и старости плода
Abortions by woman's age, marital status and gestational age

(наставка/ continuation)

Старост жене <i>Woman's age</i>			Укупно <i>Total</i>		Старост плода у недељама <i>Gestational age in weeks</i>					
			Број <i>Number</i>	%	10 и мање <i>10 or less</i>	11-12	13-16	17-28	више од 28 <i>Over 28</i>	Непознато <i>Unknown</i>
Војводина <i>Vojvodina</i>	Укупно	<i>Total</i>	4366	100.00	4205	45	46	70		
	У браку	<i>Married</i>	3061	70.11	2960	26	28	47	0	0
	Ван брака	<i>Unmarried</i>	1305	29.89	1245	19	18	23	0	0
	Непознато	<i>Unknown</i>	0	0.00	0	0	0	0	0	0
< 15	Укупно	<i>Total</i>	4	100.00	4					
	У браку	<i>Married</i>	1	25.00	1	0	0	0	0	0
	Ван брака	<i>Unmarried</i>	3	75.00	3	0	0	0	0	0
	Непознато	<i>Unknown</i>	0	0.00	0	0	0	0	0	0
15-19	Укупно	<i>Total</i>	233	100.00	221	3	5	4		
	У браку	<i>Married</i>	47	20.17	45	1	0	1	0	0
	Ван брака	<i>Unmarried</i>	186	79.83	176	2	5	3	0	0
	Непознато	<i>Unknown</i>	0	0.00	0	0	0	0	0	0
20-24	Укупно	<i>Total</i>	635	100.00	603	9	9	14		
	У браку	<i>Married</i>	265	41.73	247	4	7	7	0	0
	Ван брака	<i>Unmarried</i>	370	58.27	356	5	2	7	0	0
	Непознато	<i>Unknown</i>	0	0.00	0	0	0	0	0	0
25-34	Укупно	<i>Total</i>	2101	100.00	2032	23	18	28		
	У браку	<i>Married</i>	1593	75.82	1548	13	9	23	0	0
	Ван брака	<i>Unmarried</i>	508	24.18	484	10	9	5	0	0
	Непознато	<i>Unknown</i>	0	0.00	0	0	0	0	0	0
35-44	Укупно	<i>Total</i>	1353	100.00	1305	10	14	24		
	У браку	<i>Married</i>	1122	82.93	1086	8	12	16	0	0
	Ван брака	<i>Unmarried</i>	231	17.07	219	2	2	8	0	0
	Непознато	<i>Unknown</i>	0	0.00	0	0	0	0	0	0
45-49	Укупно	<i>Total</i>	38	100.00	38					
	У браку	<i>Married</i>	31	81.58	31	0	0	0	0	0
	Ван брака	<i>Unmarried</i>	7	18.42	7	0	0	0	0	0
	Непознато	<i>Unknown</i>	0	0.00	0	0	0	0	0	0
50-54	Укупно	<i>Total</i>	1	100.00	1					
	У браку	<i>Married</i>	1	100.00	1					
	Ван брака	<i>Unmarried</i>	0	0.00	0	0	0	0	0	0
	Непознато	<i>Unknown</i>	0	0.00	0	0	0	0	0	0
55+	Укупно	<i>Total</i>	1	100.00	1					
	У браку	<i>Married</i>	1	100.00	1					
	Ван брака	<i>Unmarried</i>	0	0.00	0	0	0	0	0	0
	Непознато	<i>Unknown</i>	0	0.00	0	0	0	0	0	0

7. ПОРОЂАЈИ И ПРЕКИДИ ТРУДНОЋЕ У РЕПУБЛИЦИ СРБИЈИ, 2013.
DELIVERIES AND ABORTIONS IN REPUBLIC OF SERBIA, 2013
7.12 Медицински прекиди трудноће према старости жене, брачном стању и старости плода
Medical abortions by woman's age, marital status and gestational age

Старост жене <i>Woman's age</i>			Укупно <i>Total</i>		Старост плода у недељама <i>Gestational age in weeks</i>					
			Број <i>Number</i>	%	10 и мање <i>10 or less</i>	11-12	13-16	17-28	више од 28 <i>Over 28</i>	Непознато <i>Unknown</i>
Република Србија <i>Republic of Serbia</i>	Укупно	<i>Total</i>	13650	100.00	13311	69	99	154	1	16
	У браку	<i>Married</i>	10334	75.71	10110	44	60	105	0	15
	Ван брака	<i>Unmarried</i>	3304	24.21	3189	25	39	49	1	1
	Непознато	<i>Unknown</i>	0	0.00	0	0	0	0	0	0
< 15	Укупно	<i>Total</i>	8	100.00	8					
	У браку	<i>Married</i>	1	12.50	1	0	0	0	0	0
	Ван брака	<i>Unmarried</i>	7	87.50	7	0	0	0	0	0
	Непознато	<i>Unknown</i>	0	0.00	0	0	0	0	0	0
15-19	Укупно	<i>Total</i>	600	100.00	575	4	8	13		
	У браку	<i>Married</i>	128	21.33	125	0	2	1	0	0
	Ван брака	<i>Unmarried</i>	470	78.33	448	4	6	12	0	0
	Непознато	<i>Unknown</i>	0	0.00	0	0	0	0	0	0
20-24	Укупно	<i>Total</i>	1788	100.00	1735	11	15	25	1	1
	У браку	<i>Married</i>	800	44.74	777	3	9	11	0	0
	Ван брака	<i>Unmarried</i>	987	55.20	957	8	6	14	1	1
	Непознато	<i>Unknown</i>	0	0.00	0	0	0	0	0	0
25-34	Укупно	<i>Total</i>	6401	100.00	6250	36	43	65		7
	У браку	<i>Married</i>	5083	79.41	4974	26	24	52	0	7
	Ван брака	<i>Unmarried</i>	1314	20.53	1272	10	19	13	0	0
	Непознато	<i>Unknown</i>	0	0.00	0	0	0	0	0	0
35-44	Укупно	<i>Total</i>	4707	100.00	4599	18	33	49		8
	У браку	<i>Married</i>	4194	89.10	4106	15	25	40	0	8
	Ван брака	<i>Unmarried</i>	508	10.79	488	3	8	9	0	0
	Непознато	<i>Unknown</i>	0	0.00	0	0	0	0	0	0
45-49	Укупно	<i>Total</i>	136	100.00	134			2		
	У браку	<i>Married</i>	119	87.50	118	0	0	1	0	0
	Ван брака	<i>Unmarried</i>	17	12.50	16	0	0	1	0	0
	Непознато	<i>Unknown</i>	0	0.00	0	0	0	0	0	0
50-54	Укупно	<i>Total</i>	9	100.00	9					
	У браку	<i>Married</i>	8	88.89	8	0	0	0	0	0
	Ван брака	<i>Unmarried</i>	1	11.11	1	0	0	0	0	0
	Непознато	<i>Unknown</i>	0	0.00	0	0	0	0	0	0
55+	Укупно	<i>Total</i>	1	100.00	1					
	У браку	<i>Married</i>	1	100.00	1					
	Ван брака	<i>Unmarried</i>	0	0.00	0	0	0	0	0	0
	Непознато	<i>Unknown</i>	0	0.00	0	0	0	0	0	0

7. ПОРОЂАЈИ И ПРЕКИДИ ТРУДНОЋЕ У РЕПУБЛИЦИ СРБИЈИ, 2013.
DELIVERIES AND ABORTIONS IN REPUBLIC OF SERBIA, 2013

7.12 Медицински прекиди трудноће према старости жене, брачном стању и старости плода
Medical abortions by woman's age, marital status and gestational age

(наставка/ continuation)

Старост жене <i>Woman's age</i>			Укупно <i>Total</i>		Старост плода у недељама <i>Gestational age in weeks</i>					
			Број <i>Number</i>	%	10 и мање <i>10 or less</i>	11-12	13-16	17-28	више од 28 <i>Over 28</i>	Непознато <i>Unknown</i>
Централна Србија <i>Central Serbia</i>	Укупно <i>Total</i>		10403	100.00	10176	49	63	98	1	16
	У браку <i>Married</i>		8113	77.99	7957	33	41	67	0	15
	Ван брака <i>Unmarried</i>		2278	21.90	2207	16	22	31	1	1
	Непознато <i>Unknown</i>		0	0.00	0	0	0	0	0	0
< 15	Укупно <i>Total</i>		4	100.00	4					
	У браку <i>Married</i>		0	0.00	0	0	0	0	0	0
	Ван брака <i>Unmarried</i>		4	100.00	4					
	Непознато <i>Unknown</i>		0	0.00	0	0	0	0	0	0
15-19	Укупно <i>Total</i>		422	100.00	405	4	3	10		
	У браку <i>Married</i>		99	23.46	96	0	2	1	0	0
	Ван брака <i>Unmarried</i>		321	76.07	307	4	1	9	0	0
	Непознато <i>Unknown</i>		0	0.00	0	0	0	0	0	0
20-24	Укупно <i>Total</i>		1303	100.00	1271	8	9	13	1	1
	У браку <i>Married</i>		612	46.97	599	3	5	5	0	0
	Ван брака <i>Unmarried</i>		690	52.95	671	5	4	8	1	1
	Непознато <i>Unknown</i>		0	0.00	0	0	0	0	0	0
25-34	Укупно <i>Total</i>		4855	100.00	4750	25	30	43		7
	У браку <i>Married</i>		3933	81.01	3855	19	19	33	0	7
	Ван брака <i>Unmarried</i>		918	18.91	891	6	11	10	0	0
	Непознато <i>Unknown</i>		0	0.00	0	0	0	0	0	0
35-44	Укупно <i>Total</i>		3701	100.00	3630	12	21	30		8
	У браку <i>Married</i>		3364	90.89	3303	11	15	27	0	8
	Ван брака <i>Unmarried</i>		332	8.97	322	1	6	3	0	0
	Непознато <i>Unknown</i>		0	0.00	0	0	0	0	0	0
45-49	Укупно <i>Total</i>		109	100.00	107			2		
	У браку <i>Married</i>		97	88.99	96	0	0	1	0	0
	Ван брака <i>Unmarried</i>		12	11.01	11	0	0	1	0	0
	Непознато <i>Unknown</i>		0	0.00	0	0	0	0	0	0
50-54	Укупно <i>Total</i>		9	100.00	9					
	У браку <i>Married</i>		8	88.89	8	0	0	0	0	0
	Ван брака <i>Unmarried</i>		1	11.11	1	0	0	0	0	0
	Непознато <i>Unknown</i>		0	0.00	0	0	0	0	0	0

7. ПОРОЂАЈИ И ПРЕКИДИ ТРУДНОЋЕ У РЕПУБЛИЦИ СРБИЈИ, 2013.
DELIVERIES AND ABORTIONS IN REPUBLIC OF SERBIA, 2013
7.12 Медицински прекиди трудноће према старости жене, брачном стању и старости плода
Medical abortions by woman's age, marital status and gestational age

(наставак/ continuation)

Старост жене <i>Woman's age</i>		Укупно <i>Total</i>		Старост плода у недељама <i>Gestational age in weeks</i>					
		Број <i>Number</i>	%	10 и мање <i>10 or less</i>	11-12	13-16	17-28	више од 28 <i>Over 28</i>	Непознато <i>Unknown</i>
Војводина	Укупно	Total	3247	100.00	3135	20	36	56	
	У браку	Married	2221	68.40	2153	11	19	38	0
	Ван брака	Unmarried	1026	31.60	982	9	17	18	0
	Непознато	Unknown	0	0.00	0	0	0	0	0
< 15	Укупно	Total	4	100.00	4				
	У браку	Married	1	25.00	1	0	0	0	0
	Ван брака	Unmarried	3	75.00	3	0	0	0	0
	Непознато	Unknown	0	0.00	0	0	0	0	0
15-19	Укупно	Total	178	100.00	170		5	3	
	У браку	Married	29	16.29	29	0	0	0	0
	Ван брака	Unmarried	149	83.71	141	0	5	3	0
	Непознато	Unknown	0	0.00	0	0	0	0	0
20-24	Укупно	Total	485	100.00	464	3	6	12	
	У браку	Married	188	38.76	178	0	4	6	0
	Ван брака	Unmarried	297	61.24	286	3	2	6	0
	Непознато	Unknown	0	0.00	0	0	0	0	0
25-34	Укупно	Total	1546	100.00	1500	11	13	22	
	У браку	Married	1150	74.39	1119	7	5	19	0
	Ван брака	Unmarried	396	25.61	381	4	8	3	0
	Непознато	Unknown	0	0.00	0	0	0	0	0
35-44	Укупно	Total	1006	100.00	969	6	12	19	
	У браку	Married	830	82.50	803	4	10	13	0
	Ван брака	Unmarried	176	17.50	166	2	2	6	0
	Непознато	Unknown	0	0.00	0	0	0	0	0
45-49	Укупно	Total	27	100.00	27				
	У браку	Married	22	81.48	22	0	0	0	0
	Ван брака	Unmarried	5	18.52	5	0	0	0	0
	Непознато	Unknown	0	0.00	0	0	0	0	0
55+	Укупно	Total	1	100.00	1				
	У браку	Married	1	100.00	1				
	Ван брака	Unmarried	0	0.00	0	0	0	0	0
	Непознато	Unknown	0	0.00	0	0	0	0	0

7. ПОРОЂАЈИ И ПРЕКИДИ ТРУДНОЋЕ У РЕПУБЛИЦИ СРБИЈИ, 2013.
DELIVERIES AND ABORTIONS IN REPUBLIC OF SERBIA, 2013

7.13. Број жена које су имале прекид трудноће према броју живе деце и броју ранијих побачаја
Number of women who had an abortion by number of live children and number of previous abortions

Број ранијих побачаја <i>Number of previous abortions</i>	Укупно <i>Total</i>		Број живе деце <i>Number of live children</i>					
	Број <i>Number</i>	%	0	1	2	3	4	5 и више <i>5 or more</i>
Република Србија <i>Republic of Serbia</i>	19085	100.00	5335	4257	6643	2000	542	308
Непознато <i>Unknown</i>	29	0.15	14	4	8	3		0
0	9470	49.62	4300	2248	2303	463	103	53
1	4886	25.60	795	1313	2058	540	127	
2	2413	12.64	157	414	1269	425	94	54
3	1184	6.20	33	191	529	292	97	42
4	516	2.70	14	56	239	120	44	43
5	256	1.34	13	11	104	78	28	22
6	125	0.65	2	8	52	24	20	19
7	66	0.35	1	4	31	20	5	5
8	37	0.19		2	17	8		4
9	21	0.11		1	11	2	4	3
10	55	0.29	4	3	19	15	10	4
11	7	0.04	1	1		1	2	2
12 и више <i>12 or more</i>	19	0.10			3	9	3	3
Непознато <i>Unknown</i>	1	0.01						1

7. ПОРОЂАЈИ И ПРЕКИДИ ТРУДНОЋЕ У РЕПУБЛИЦИ СРБИЈИ, 2013.**DELIVERIES AND ABORTIONS IN REPUBLIC OF SERBIA, 2013**

7.13. Број жена које су имале прекид трудноће према броју живе деце и броју ранијих побачаја

Number of women who had an abortion by number of live children and number of previous abortions

(наставка/ continuation)

Број ранијих побачаја <i>Number of previous abortions</i>	Укупно <i>Total</i>		Број живе деце <i>Number of live children</i>					
	Број <i>Number</i>	%	0	1	2	3	4	5 и више <i>5 or more</i>
Централна Србија <i>Central Serbia</i>	14719	100.00	4054	3358	5171	1527	395	214
12 и више <i>12 or more</i>	1	0.01	1					0
0	7481	50.83	3303	1848	1860	353	78	39
1	3752	25.49	595	1004	1596	429	91	37
2	1802	12.24	110	299	972	316	64	41
3	883	6.00	22	142	395	224	72	28
4	359	2.44	8	44	165	89	29	24
5	196	1.33	10	8	83	60	23	12
6	92	0.63	1	4	42	16	14	15
7	51	0.35		2	24	15	5	4
8	24	0.16			10	6	3	2
9	14	0.10		1	7	1	2	3
10	42	0.29	2	2	14	10	10	4
11	4	0.03		1		1	1	1
12 и више <i>12 or more</i>	17	0.12			3	7	3	3
Непознато <i>Unknown</i>	1	0.01						1
Војводина <i>Vojvodina</i>	4366	100.00	1281	899	1472	473	147	94
Непознато <i>Unknown</i>	28	0.64	13	4	8	3		0
0	1989	45.56	997	400	443	110	25	14
1	1134	25.97	200	309	462	111	36	16
2	611	13.99	47	115	297	109	30	13
3	301	6.89	11	49	134	68	25	14
4	157	3.60	6	12	74	31	15	19
5	60	1.37	3	3	21	18	5	10
6	33	0.76	1	4	10	8	6	4
7	15	0.34		2	7	5		1
8	13	0.30				2	2	2
9	7	0.16			4	1		0
10	13	0.30	2	1	5	5		
11	3	0.07	1				1	1
12 и више <i>12 or more</i>	2	0.05				2		0

7. ПОРОЂАЈИ И ПРЕКИДИ ТРУДНОЋЕ У РЕПУБЛИЦИ СРБИЈИ, 2013.
DELIVERIES AND ABORTIONS IN REPUBLIC OF SERBIA, 2013

7.14. Број жена које су имале медицински прекид трудноће према броју живе деце и броју ранијих побачаја
Number of women who had a medical abortion by number of live children and number of previous abortions

Број ранијих побачаја <i>Number of previous abortions</i>	Укупно <i>Total</i>		Број живе деце <i>Number of live children</i>					
	Број <i>Number</i>	%	0	1	2	3	4	5 и више <i>5 or more</i>
Република Србија <i>Republic of Serbia</i>	13650	100.00	2959	2722	5598	1671	464	236
Непознато <i>Unknown</i>	29	0.21	14	4	8	3		0
0	6291	46.09	2452	1372	1955	385	88	39
1	3582	26.24	396	863	1720	463	104	36
2	1893	13.87	61	283	1072	346	85	46
3	924	6.77	18	131	435	227	83	30
4	425	3.11	6	47	199	102	35	36
5	222	1.63	7	8	96	72	25	14
6	111	0.81	1	5	48	22	18	17
7	53	0.39		2	25	19	3	4
8	30	0.22			13	7	5	3
9	19	0.14		1	10	2	3	
10	51	0.37	3	3	16	15	10	4
11	7	0.05	1	1		1	2	2
12 и више <i>12 or more</i>	12	0.09			1	7	3	1
Непознато <i>Unknown</i>	1	0.01						

7. ПОРОЂАЈИ И ПРЕКИДИ ТРУДНОЋЕ У РЕПУБЛИЦИ СРБИЈИ, 2013.
DELIVERIES AND ABORTIONS IN REPUBLIC OF SERBIA, 2013

7.14. Број жена које су имале медицински прекид трудноће према броју живе деце и броју ранијих побачаја
Number of women who had a medical abortion by number of live children and number of previous abortions

Број ранијих побачаја <i>Number of previous abortions</i>	Укупно <i>Total</i>		Број живе деце <i>Number of live children</i>					
	Број <i>Number</i>	%	0	1	2	3	4	5 и више <i>5 or more</i>
Централна Србија <i>Central Serbia</i>	10403	100.00	2216	2030	4378	1267	346	166
12 и више <i>12 or more</i>	1	0.01	1					0
0	4795	46.09	1873	1017	1534	281	64	26
1	2772	26.65	281	660	1356	371	77	27
2	1444	13.88	41	207	840	259	60	37
3	701	6.74	12	94	335	178	64	18
4	304	2.92	2	36	146	72	27	21
5	171	1.64	4	6	79	54	20	8
6	84	0.81	1	3	40	15	12	13
7	43	0.41		1	20		3	4
8	19	0.18		2	7	5		2
9	14	0.13		1		1	2	3
10	40	0.38	1	2	13	10	10	4
11	4	0.04		1		1	1	1
12 и више <i>12 or more</i>	10	0.10			1	5	3	
Непознато <i>Unknown</i>	1	0.01						
Војводина <i>Vojvodina</i>	3247	100.00	743	692	1220	404	118	70
Непознато <i>Unknown</i>	28	0.86	13	4	8	3		0
0	1496	46.07	579	355	421	104	24	13
1	810	24.95	115	203	364	92	27	9
2	449	13.83	20	76	232	87	25	
3	223	6.87	6	37	100	49	19	12
4	121	3.73	4	11	53	30	8	15
5	51	1.57	3	2	17	18	5	6
6	27	0.83			8	7	6	4
7	10	0.31		1	5	4		0
8	11	0.34			6	2	2	1
9	5	0.15			3	1	1	0
10	11	0.34	2	1		5		
11	3	0.09	1				1	1
12 и више <i>12 or more</i>	2	0.06				2		0

8.

ЖИВОТНА СРЕДИНА И ЗДРАВЉЕ *ENVIRONMENT AND HEALTH*

Страна/Page

8. Животна средина и здравље у Републици Србији	476
<i>Environment and health in Republic of Serbia</i>	
8.1. Здравствена исправност воде за пиће у Републици Србији	478
<i>Health safety of drinking water in Republic of Serbia</i>	
8.1.1. Јавни водоводи и водни објекти у Републици Србији по окрузима.	481
<i>Public water-supply systems and others water supply sources by district in the Republic of Serbia,</i>	
8.1.2. Број и проценат испитиваних узорака воде за пиће из јавних водовода и водних објеката на физичко–хемијску исправност по окрузима у Републици Србији,	482
<i>Number and percentage of water samples tested for physico-chemical safety in public water supplies and others water supply sources by district in the Republic of Serbia,.</i>	
8.1.3. Број и проценат испитиваних узорака воде за пиће на микробиолошку исправност јавних водовода и водних објеката по окрузима у Републици Србији	483
<i>Number and percentage of water samples tested for microbiological safety in public water supplies and others water supply sources by district in the Republic of Serbia</i>	
8.1.4. Јавни водоводи градских насеља по окрузима у Републици Србији.	484
<i>Urban public water-supply systems by district in the Republic of Serbia,</i>	
8.1.5. Јавни водоводи градских насеља у Републици Србији, 2013	485
<i>Urban public water-supply systems in the Republic of Serbia, 2013</i>	
8.1.6. Процентуална заступљеност оболелих у хидричним епидемијама у укупном броју оболелих у свим епидемијама, 2008–2012.	486
<i>Percentage of people with water-borne diseases of total sick people in outbreaks, 2008- 2012</i>	
8.1.7. Број и проценат испитиваних узорака воде за пиће на микробиолошку исправност из јавних водовода градских насеља по окрузима у Републици Србији	487
<i>Number and percentage of water samples tested for microbiological safety in urban water supplies by district in the Republic of Serbia</i>	
8.1.8. Учешће хидричних епидемија у укупном броју свих епидемија у Републици Србији, (2008–2013).	488
<i>Share of water-borne outbreaks in total outbreaks in the Republic of Serbia, (2008–2013)</i>	
8.1.9. Процентуална заступљеност оболелих у хидричним епидемијама у укупном броју оболелих у свим епидемијама, (2008–2013.)	488
<i>Percentage of cases with water-borne outbreaks out of the total cases in all epidemics (2008-2013)</i>	
8.1.10. Хидричне епидемије према врсти обољења у Републици Србији, (2008–2013.)	488

	Water-borne outbreakes by type of disease in the Republic of Serbia, (2008- 2013)	
8.2.	Квалитет ваздуха у Републици Србији <i>Air quality in Republic of Serbia</i>	489
8.2.1.	Средња годишња вредност показатеља имисије општег загађења у насељима на територији Републике Србије <i>Median annual imission for general pollution indicators in the settlement of Republic of Serbia</i>	491
8.2.2.	Промене нивоа аерозагађења општим загађујућим материјама у односу на претходну годину 2012–2013. <i>Changes in levels of air pollution by general pollutants over previous year, 2012-2013</i>	492
8.2.3.	Максималне вредности за сумпор-диоксид и чађ, 2013. <i>Daily maximum values for sulphur-dioxide and soot, 2013</i>	493
8.2.4.	Обим праћења специфичних загађујућих супстанција у мрежи станица здравствене службе по насељима на територији Републике Србије у периоду 2004-2013. године (број мерних места) <i>Monitoring coverage of specific air pollutants in the network of urban sampling units for the period 2004-2013 (No. of sampling sites)</i>	494
8.2.5.	Средња годишња вредност тешких метала у таложним материјама у мрежи урбаних станица за мерење имисије на територији Републике Србије у 2013. години ($\mu\text{g}/\text{m}^2/\text{дан}$) <i>Heavy metal dust loading ILV ($\mu\text{g}/\text{m}^2/\text{day}$) in the network of urban air sampling units for 2013.</i>	496
8.3.	Здравствена исправност намирница и предмета опште употребе у Републици Србији <i>Health safety of food and consumer goods in Republic of Serbia</i>	497
8.3.1.	Хемијска исправност намирница домаће производње у Републици Србији, 2013. <i>Chemical safety of domestically produced food in Republic of Serbia, 2013</i>	500
8.3.2.	Хемијска исправност намирница из увоза у Републици Србији, 2013. <i>Chemical safety of imported food in Republic of Serbia, 2013</i>	503
8.3.3.	Микробиолошка исправност намирница домаће производње у Републици Србији, 2013. <i>Mikrobiological safety of domestically produced foods in Republic of Serbia, 2013</i>	506
8.3.4.	Микробиолошка исправност намирница из увоза у Републици Србији, 2013 <i>Mikrobiological safety of imported foods and consumer goods in Republic of Serbia, 2013</i>	509
8.3.5.	Микробиолошка исправност предмета опште употребе из увоза у Републици Србији, 2013. <i>Microbiological safety of domestically produced consumer goods in the Republic of Serbia, 2013</i>	512
8.3.6.	Микробиолошка исправност предмета опште употребе из увоза у Републици Србији, 2013. <i>Microbiological safety of imported consumer goods in the Republic of Serbia, 2013</i>	514
8.3.7.	Физичкохемијска исправност флашираних вода домаћег порекла, 2013. <i>Chemical safety of bottled water of domestically produced water in the Republic of Serbia, 2013</i>	516
8.3.8.	Физичкохемијска исправност флашираних вода из увоза, 2013. <i>Chemical safety of bottled water of imported in the Republic of Serbia, 2013</i>	518
8.3.9.	Микробиолошка исправност флашираних вода домаћег порекла, 2013 <i>Microbiological safety of bottled water of domestically produced water in the Republic of Serbia, 2013</i> Микробиолошка исправност флашираних вода из увоза, 2013	520
8.3.10.	<i>Microbiological safety of bottled water of imported in the Republic of Serbia, 2013</i>	521

Квалитет ваздуха у Републици Србији
Air quality in Republic of Serbia

8.1 ЗДРАВСТВЕНА ИСПРАВНОСТ ВОДЕ ЗА ПИЋЕ У РЕПУБЛИЦИ СРБИЈИ

У 2013. години на територији Републике Србије у 25 области укупно је контролисан 1331 јавни водовод и водни објекат. Од укупног броја контролисано је 154 јавних водовода градских насеља, 634 јавних водовода сеоских насеља и 543 водних објеката. (табела бр. 8.1.1).

Физичко– хемијска исправност испитана је на укупно 76.758 узорак воде за пиће од којих је 14.478 или 18,86 % било неисправно (табела 8.1.2).

Микробиолошка исправност испитана је на укупно 81.360 узорак воде за пиће од којих је 7124 или 8,75% било неисправно.(табела 8.1.3)

Од укупног броја контролисаних јавних водовода градских насеља у Републици Србији у 2013. години 32 или 20,78% водовода има истовремено и физичко-хемијску и микробиолошку неисправност, док је 89 или 57,79% водовода исправно, односно има мање од 5% микробиолошки и мање од 20% физичко-хемијски неисправних узорак воде на годишњем нивоу.

На територији Републике Србије у 25 области укупно је контролисано 154 јавних водовода градских насеља и то 112 у централној Србији и 42 у Војводини .(табела 8.1.5).

Физичко-хемијска исправност испитана је на укупно 60.441 узорак воде за пиће из јавних водовода градских насеља, од којих је 6897 или 11,41% било неисправно(табела 8.1.6).

Најчешћи параметри физичко-хемијске неисправности су повећана мутноћа и боја, повишене концентрације гвожђа, мангана, амонијака, нитрата, нитрита, као и повећан утршак калијум-перманганата.

На микробиолошку исправност је испитано 63.031 узорак воде за пиће из јавних водовода градских насеља од којих је 2467 или 3,91% било неисправно. (табела 8.1.7).

Најчешћи узрочници микробиолошке неисправности су повећан број аеробних мезофилних и укупних колиформних бактерија, присуство колиформних бактерија и стрептокока фекалног порекла.

Од укупног броја контролисаних јавних водовода градских насеља у Републици Србији у 2013. години 32 или 20,78% водовода има истовремено и физичко-хемијску и микробиолошку неисправност, док је 89 или 57,79% водовода исправно, односно има мање од 5% микробиолошки и мање од 20% физичко-хемијски неисправних узорак воде на годишњем нивоу.

У 2013. години у Републици Србији су регистроване три хидричне епидемије са 112 оболелих особа. Епидемије су последица коришћења микробиолошки неисправне воде за пиће из једног градског и два сеоска јавна водовода (табела 8.1.8).

Учешће хидричних епидемија у укупном броју свих епидемија је износило 1,21%,(табела 8.1.9), а процентуална заступљеност оболелих у хидричним епидемијама у укупном броју оболелих у свим епидемијама је износила 3,38%.(табела 8.1.10).

8.1 HEALTH SAFETY OF DRINKING WATER IN REPUBLIC OF SERBIA

In 2013, in the territory of the Republic of Serbia, in 25 district, 1331 public water supply systems and others water supply sources were inspected, of which 154 public water supply in urban areas, 634 in rural areas and 543 others water supply sources (Table no. 8.1.1).

76.758 drinking water samples were inspected for physicochemical safety, of which 14.478 or 18.86% did not meet the standards for physicochemical quality. (Table no. 8.1.2).

81.360 water samples were inspected for microbiological safety. Of those, 7124 or 8.75% were contaminated samples (Table no. 8.1.3).

Of the total number of inspected urban water supply systems in the Republic of Serbia in 2013, 32 or 20,78% water supply systems were non-compliant both in terms of physicochemical and microbiological safety, while 89 or 57.79% water supply systems were compliant, that is, they had less than 5% microbiologically and less than 20% physically and chemically contaminated samples of water per year (Table 8.1.4).

In 2013, in the territory of the Republic of Serbia, in 25 district, 154 urban public water supply were inspected of which 112 in Central Serbia and 42 in Vojvodina (Table 8.1.5).

In terms of physicochemical safety, 60.441 drinking water samples were inspected in urban water supply systems of which 6897 or 11.41% did not meet the standards for physicochemical quality (Table 8.1.6).

The most common parameters of physicochemical non-compliance are increased turbidity and colour, increased concentrations of iron, manganese, ammonia, nitrates, nitrites as well as increased consumption of potassium-permanganate.

In terms of microbiological safety, 63.031 drinking water samples were inspected in urban water supply systems of which 2467 or 3.91% did not meet the standards for microbiological quality (Table 8.1.7).

The most common causes of microbiological non-compliance were an increased number of aerobic mesophylic and total coliform bacteria, presence

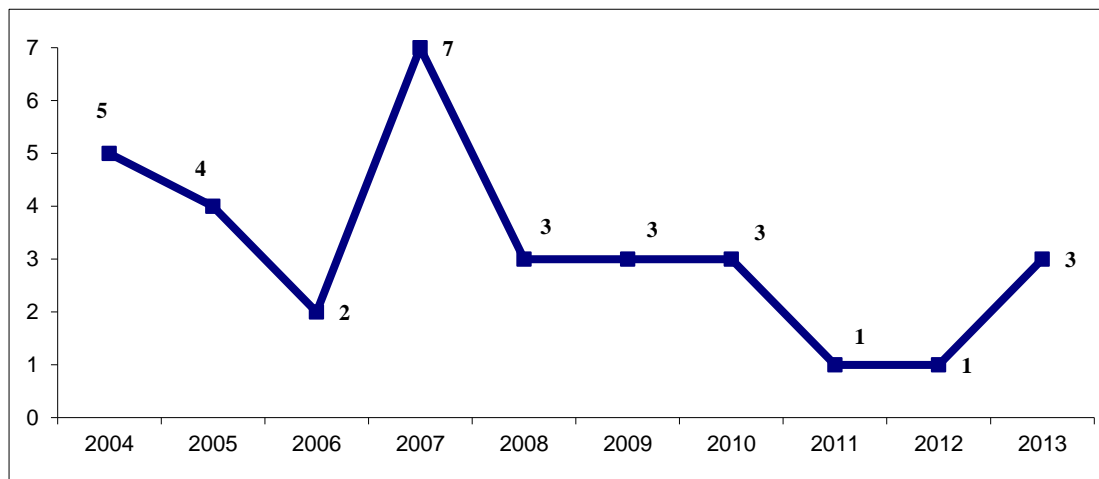
of coliform bacteria and streptococcus of faecal origin.

In 2013, there is three water-borne outbreak registered in the Republic of Serbia with 112 cases.

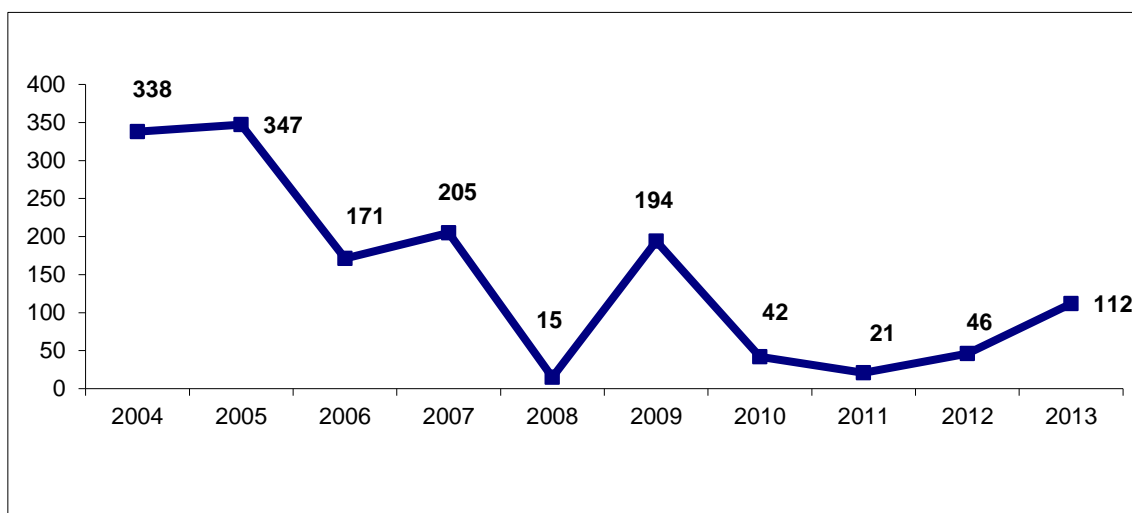
Outbreak is the consequence of the use of microbiologically contaminated drinking water from one urban public water supply and two rural water supplies (Table 8.1.8).

The share of water-borne diseases in the total number of all epidemics is 1.21% (Table 8.1.9), and the percentage of cases in water-borne epidemics of all cases due to epidemics is 3.38%. (Table 8.1.10).

Графикон 8.1.1. Број хидричних епидемија у Републици Србији, 2004-2013.
Number of water-borne outbreaks in the Republic of Serbia, 2004-2013



Графикон 8.1.2. Број оболелих у хидричним епидемијама у Републици Србији, 2004-2013.
Number of cases in water-borne outbreaks in the Republic of Serbia, 2004-2013



8.1.1 Јавни водоводи и водни објекти у Републици Србији по окрузима, 2013.*Public water-supply systems and others water supply sources by district in the Republic of Serbia, 2013*

Округ / District	Број контролисаних јавних водовода и водних објеката <i>No. of inspected public water supply systems and others water sources</i>	Број контролисаних јавних водовода градских насеља <i>No. of inspected urban public water supply systems</i>	Број контролисаних јавних водовода сеоских насеља <i>No. of inspected rural public water supply systems</i>	Број контролисаних водних објеката <i>No. of inspected others water supply sources</i>
СЕВЕРНОБАЧКИ <i>SEVERNOBACKI</i>	107	3	30	74
ЗАПАДНОБАЧКИ <i>ZAPADNOBACKI</i>	51	4	32	15
ЈУЖНОБАЧКИ <i>JUZNOBACKI</i>	60	11	36	13
СЕВЕРНОБАНАТСКИ <i>SEVERNOBANATSKI</i>	50	6	44	0
СРЕДЊЕБАНАТСКИ <i>SREDNJEVANATSKI</i>	150	5	40	105
ЈУЖНОБАНАТСКИ <i>JUZNOBANATSKI</i>	54	8	44	2
СРЕМСКИ <i>SREMSKI</i>	53	5	30	18
МАЧВАНСКИ <i>MACVANSKI</i>	115	8	107	0
КОЛУБАРСКИ <i>KOLUBARSKI</i>	9	6	0	3
ПОДУНАВСКИ <i>PODUNAVSKI</i>	52	4	15	33
БРАНИЧЕВСКИ <i>BRANICEVSKI</i>	138	8	38	92
ШУМАДИЈСКИ <i>SUMADIJSKI</i>	20	7	3	10
ПОМОРАВСКИ <i>POMORAVSKI</i>	13	6	7	0
БОРСКИ <i>BORSKI</i>	39	5	34	0
ЗАЈЕЧАРСКИ <i>ZAJECARSKI</i>	15	4	11	0
ЗЛАТИБОРСКИ <i>ZLATIBORSKI</i>	186	11	60	115
МОРАВИЧКИ <i>MORAVICKI</i>	33	4	29	0
РАШКИ <i>RASKI</i>	20	5	15	0
РАСИНСКИ <i>RASINSKI</i>	27	6	21	0
НИШАВСКИ <i>NISAVSKI</i>	6	6	0	0
ТОПЛИЧКИ <i>TOPLICKI</i>	4	4	0	0
ПИРОТСКИ <i>PIROTSKI</i>	17	4	7	6
ПЧИЊСКИ <i>PCINJSKI</i>	42	7	15	20
ЈАБЛАНИЧКИ <i>JABLANICKI</i>	10	10	0	0
ГРАД БЕОГРАД <i>BELGRADE</i>	60	7	16	37
УКУПНО TOTAL	1331 100,00%	154 11,57%	634 47,53%	543 40,80%

8.1.2. Број и проценат испитиваних узорка воде за пиће из јавних водовода и водних објеката на физичко–хемијску исправност по окрузима у Републици Србији, 2013.

Number and percentage of water samples tested for physico-chemical safety in public water supplies and others water supply sources by district in the Republic of Serbia, 2013.

ОКРУГ <i>DISTRICT</i>	Број испитиваних узорака воде за пиће <i>No. of tested drinking water samples</i>	Број узорка који не одговарају Правилнику <i>No. of samples non- compliant with Rulebook</i>	Проценат узорка који не одговарају Правилнику <i>% of samples non-compliant with Rulebook</i>
СЕВЕРНОБАЧКИ <i>SEVERNOBACKI</i>	1757	966	54,98
ЗАПАДНОБАЧКИ <i>ZAPADNOBACKI</i>	2323	807	34,74
ЈУЖНОБАЧКИ <i>JUZNOBACKI</i>	8305	1350	16,25
СЕВЕРНОБАНАТСКИ <i>SEVERNOBANATSKI</i>	2605	2097	80,49
СРЕДЊЕБАНАТСКИ <i>SREDNJEVANATSKI</i>	2599	2531	97,38
ЈУЖНОБАНАТСКИ <i>JUZNOBANATSKI</i>	2047	1185	57,88
СРЕМСКИ <i>SREMSKI</i>	2625	1365	52,00
МАЧВАНСКИ <i>MACVANSKI</i>	2307	162	7,00
КОЛУБАРСКИ <i>KOLUBARSKI</i>	1258	0	0,00
ПОДУНАВСКИ <i>PODUNAVSKI</i>	1784	163	9,13
БРАНИЧЕВСКИ <i>BRANICEVSKI</i>	2628	556	21,15
ШУМАДИЈСКИ <i>SUMADIJSKI</i>	2879	556	19,31
ПОМОРАВСКИ <i>POMORAVSKI</i>	1918	97	5,05
БОРСКИ <i>BORSKI</i>	1694	225	13,28
ЗАЈЕЧАРСКИ <i>ZAJECARSKI</i>	1298	63	4,85
ЗЛАТИБОРСКИ <i>ZLATIBORSKI</i>	4545	236	5,19
МОРАВИЧКИ <i>MORAVICKI</i>	2634	128	1,88
РАШКИ <i>RASKI</i>	3834	197	5,14
РАСИНСКИ <i>RASINSKI</i>	3987	127	3,18
НИШАВСКИ <i>NISAVSKI</i>	6126	80	1,30
ТОПЛИЧКИ <i>TOPLICKI</i>	638	111	17,39
ПИРОТСКИ <i>PIROTSKI</i>	1113	41	3,68
ПЧИЊСКИ <i>PCINJSKI</i>	2832	108	3,81
ЈАБЛАНИЧКИ <i>JABLANICKI</i>	1140	10	0,88
ГРАД БЕОГРАД <i>BELGRADE</i>	11882	1317	11,08
УКУПНО <i>TOTAL</i>	76.758	14.478	18,86 %

8.1.3. Број и проценат испитиваних узорка воде за пиће на микробиолошку исправност јавних водовода и водних објеката по окрузима у Републици Србији, 2013.

Number and percentage of water samples tested for microbiological safety in public water supplies and others water supply sources by district in the Republic of Serbia, 2013

ОКРУГ <i>DISTRICT</i>	Број испитиваних узорка воде за пиће <i>No. of tested drinking water samples</i>	Број узорка који не одговарају Правилнику <i>No. of samples non- compliant with Rulebook</i>	Проценат узорка који не одговарају Правилнику <i>% of samples non-compliant with Rulebook</i>
СЕВЕРНОБАЧКИ <i>SEVERNOBACSKI</i>	2962	528	17,82
ЗАПАДНОБАЧКИ <i>ZAPADNOBACSKI</i>	2338	496	21,21
ЈУЖНОБАЧКИ <i>JUZNOBACSKI</i>	8557	557	6,50
СЕВЕРНОБАНАТСКИ <i>SEVERNOBANATSKI</i>	3215	493	15,33
СРЕДЊЕБАНАТСКИ <i>SREDNJEVANATSKI</i>	2851	655	22,97
ЈУЖНОБАНАТСКИ <i>JUZNOBANATSKI</i>	3327	898	27,00
СРЕМСКИ <i>SREMSKI</i>	2891	174	6,01
МАЧВАНСКИ <i>MACVANSKI</i>	2309	102	4,41
КОЛУБАРСКИ <i>KOLUBARSKI</i>	1258	3	0,23
ПОДУНАВСКИ <i>PODUNAVSKI</i>	1791	80	4,46
БРАНИЧЕВСКИ <i>BRANICEVSKI</i>	2823	432	15,25
ШУМАДИЈСКИ <i>SUMADIJSKI</i>	2879	550	19,10
ПОМОРАВСКИ <i>POMORAVSKI</i>	1918	68	3,54
БОРСКИ <i>BORSKI</i>	1694	142	8,38
ЗАЈЕЧАРСКИ <i>ZAJECARSKI</i>	1298	30	2,31
ЗЛАТИБОРСКИ <i>ZLATIBORSKI</i>	4602	666	14,47
МОРАВИЧКИ <i>MORAVICKI</i>	2847	221	7,76
РАШКИ <i>RASKI</i>	3834	46	1,19
РАСИНСКИ <i>RASINSKI</i>	4095	176	4,29
НИШАВСКИ <i>NISAVSKI</i>	6176	46	0,74
ТОПЛИЧКИ <i>TOPLICKI</i>	638	19	2,98
ПИРОТСКИ <i>PIROTSKI</i>	1113	83	7,45
ПЧИЊСКИ <i>PCINJSKI</i>	2832	35	1,23
ЈАБЛАНИЧКИ <i>JABLANICKI</i>	1140	9	0,79
ГРАД БЕОГРАД <i>BELGRADE</i>	11922	615	5,15
УКУПНО <i>TOTAL</i>	81.360	7124	8,75

8.1.4. Јавни водоводи градских насеља по окрузима у Републици Србији, 2013.

Urban public water-supply systems by district in the Republic of Serbia, 2013

Okrug <i>District</i>	Број контролисаних јавних водовода градских насеља <i>No. of inspected urban public water supply systems</i>	Број исправних јавних водовода градских насеља <i>No. of compliant urban public water supply systems</i>	Број јавних водовода градских насеља са физ.– хем. Неисправношћу <i>No. of urban public water supply systems with phys.-chem. non-compliance</i>	Број јавних водовода градских насеља са микробиол. неисправношћу <i>No. of urban public water supply systems with microbiological non-compliance</i>	Број јавних водовода градских насеља са физ.– хем и микробиол. неисправношћу <i>No. of urban public water supply systems with phys.-chem. & microb. non-compliance</i>
СЕВЕРНОБАЧКИ <i>SEVERNOBACKI</i>	3	0	1	0	2
ЗАПАДНОБАЧКИ <i>ZAPADNOBACKI</i>	4	0	0	2	2
ЈУЖНОБАЧКИ <i>JUZNOBACKI</i>	11	4	2	0	5
СЕВЕРНОБАНАТСКИ <i>SEVERNOBANATSKI</i>	6	0	1	0	5
СРЕДЊЕБАНАТСКИ <i>SREDNJBANATSKI</i>	5	0	0	0	5
ЈУЖНОБАНАТСКИ <i>JUZNOBANATSKI</i>	8	0	0	3	5
СРЕМСКИ <i>SREMSKI</i>	5	2	1	0	2
МАЧВАНСКИ <i>MACVANSKI</i>	8	7	0	1	0
КОЛУБАРСКИ <i>KOLUBARSKI</i>	6	6	0	0	0
ПОДУНАВСКИ <i>PODUNAVSKI</i>	4	4	0	0	0
БРАНИЧЕВСКИ <i>BRANICEVSKI</i>	8	6	1	0	1
ШУМАДИЈСКИ <i>SUMADIJSKI</i>	7	5	2	0	0
ПОМОРАВСКИ <i>POMORAVSKI</i>	6	5	1	0	0
БОРСКИ <i>BORSKI</i>	5	1	1	2	1
ЗАЈЕЧАРСКИ <i>ZAJECARSKI</i>	4	3	0	1	0
ЗЛАТИБОРСКИ <i>ZLATIBORSKI</i>	11	5	0	6	0
МОРАВИЧКИ <i>MORAVICKI</i>	4	4	0	0	0
РАШКИ <i>RASKI</i>	5	4	1	0	0
РАСИНСКИ <i>RASINSKI</i>	6	5	0	0	1
НИШАВСКИ <i>NISAVSKI</i>	6	4	0	1	1
ТОПЛИЧКИ <i>TOPLICKI</i>	4	2	1	1	0
ПИРОТСКИ <i>PIROTSKI</i>	4	2	0	2	0
ПЧИЊСКИ <i>PCINJSKI</i>	7	7	0	0	0
ЈАБЛАНИЧКИ <i>JABLANICKI</i>	10	9	0	1	0
ГРАД БЕОГРАД <i>BEOGRAD</i>	7	4	1	0	2
УКУПНО <i>TOTAL</i>	154	89	13	20	32

8.1.5. Јавни водоводи градских насеља у Републици Србији, 2013
Urban public water-supply systems in the Republic of Serbia, 2013

	Исправни јавни водоводи градских насеља бр (%) <i>Compliant urban public water supply systems n (%)</i>	Јавни водоводи градских насеља са физ.-хем. неисправношћу бр (%) <i>Urban public water supply systems with phys.-chem non-compliance n (%)</i>	Јавни водоводи Градских насеља са микроб. неисправношћу бр (%) <i>Urban public wat. supply systems with microbiol. non-compliance n (%)</i>	Јавни водоводи градских насеља са физ.-хем. и микроб. неисправношћу бр (%) <i>Urban public wat. supply systems with phys.-chem and microbiol. non-compliance n (%)</i>
ВОЈВОДИНА VOJVODINA 42 (100)	6 (14,28)	5 (11,90)	5 (11,90)	26 (61,90)
ЦЕНТРАЛНА СРБИЈА CENTRAL SERBIA 112 (100)	83 (74,10)	8 (7,14)	15 (13,33)	6 (5,36)
РЕПУБЛИКА СРБИЈА REPUBLIC OF SERBIA 154 (100)	89 (57,79)	13 (8,44)	20 (12,98)	32 (20,78)

8.1.6. Број и проценат испитиваних узорака воде за пиће из јавних водовода градских насеља на физичко–хемијску исправност по окрузима у Републици Србији, 2013.

Number and percentage of water samples tested for physico-chemical safety in urban public water supplies by district in the Republic of Serbia, 2013.

ОКРУГ <i>DISTRICT</i>	Број испитиваних узорака воде за пиће <i>No. of tested drinking water samples</i>	Број узорака који не одговарају Правилнику <i>No. of samples non- compliant with Rulebook</i>	Проценат узорака који не одговарају Правилнику <i>% of samples non- compliant with Rulebook</i>
СЕВЕРНОБАЧКИ <i>SEVERNOBACSKI</i>	1035	358	34,58
ЗАПАДНОБАЧКИ <i>ZAPADNOBACSKI</i>	1392	321	23,06
ЈУЖНОБАЧКИ <i>JUZNOBACSKI</i>	7441	559	7,51
СЕВЕРНОБАНАТСКИ <i>SEVERNOBANATSKI</i>	832	797	94,59
СРЕДЊЕБАНАТСКИ <i>SREDNJEBANATSKI</i>	801	801	100,00
ЈУЖНОБАНАТСКИ <i>JUZNOBANATSKI</i>	1517	787	51,87
СРЕМСКИ <i>SREMSKI</i>	1667	994	59,63
МАЧВАНСКИ <i>MACVANSKI</i>	1953	110	5,63
КОЛУБАРСКИ <i>KOLUBARSKI</i>	1164	0	0,00
ПОДУНАВСКИ <i>PODUNAVSKI</i>	1454	33	2,26
БРАНИЧЕВСКИ <i>BRANICEVSKI</i>	1516	236	15,57
ШУМАДИЈСКИ <i>SUMADIJSKI</i>	2157	236	10,94
ПОМОРАВСКИ <i>POMORAVSKI</i>	1717	34	1,98
БОРСКИ <i>BORSKI</i>	1256	195	15,52
ЗАЈЕЧАРСКИ <i>ZAJECARSKI</i>	1168	34	2,91
ЗЛАТИБОРСКИ <i>ZLATIBORSKI</i>	3549	128	3,60
МОРАВИЧКИ <i>MORAVICKI</i>	1922	5	0,26
РАШКИ <i>RASKI</i>	3107	90	2,89
РАСИНСКИ <i>RASINSKI</i>	3411	42	1,23
НИШАВСКИ <i>NISAVSKI</i>	6020	64	1,06
ТОПЛИЧКИ <i>TOPLICKI</i>	628	111	17,67
ПИРОТСКИ <i>PIROTSKI</i>	981	0	0,00
ПЧИЊСКИ <i>PCINJSKI</i>	2279	34	1,49
ЈАБЛАНИЧКИ <i>JABLANICKI</i>	1140	10	0,88
ГРАД БЕОГРАД <i>BEOGRAD</i>	10334	918	8,88
УКУПНО TOTAL	60.441	6897	11,41

8.1.7. Број и проценат испитиваних узорка воде за пиће на микробиолошку исправност иииззз јавних водовода градских насеља по окрузима у Републици Србији, 2013.

Number and percentage of water samples tested for microbiological safety in urban water supplies by district in the Republic of Serbia, 2013

ОКРУГ <i>DISTRICT</i>	Број испитиваних узорка воде за пиће <i>No. of tested drinking water samples</i>	Број узорка који не одговарају Правилнику <i>No. of samples non-compliant With Rulebook</i>	Проценат узорка који не одговарају Правилнику <i>% of samples non-compliant With Rulebook</i>
СЕВЕРНОБАЧКИ <i>SEVERNOBASKI</i>	1512	309	20,43
ЗАПАДНОБАЧКИ <i>ZAPADNOBASKI</i>	1477	293	19,84
ЈУЖНОБАЧКИ <i>JUZNOBASKI</i>	7505	182	2,42
СЕВЕРНОБАНАТСКИ <i>SEVERNOBANATSKI</i>	1022	136	13,30
СРЕДЊЕБАНАТСКИ <i>SREDNJEBANATSKI</i>	825	139	16,84
ЈУЖНОБАНАТСКИ <i>JUZNOBANATSKI</i>	2892	294	10,16
СРЕМСКИ <i>SREMSKI</i>	1704	72	4,83
МАЧВАНСКИ <i>MACVANSKI</i>	1953	42	2,15
КОЛУБАРСКИ <i>KOLUBARSKI</i>	1164	2	0,26
ПОДУНАВСКИ <i>PODUNAVSKI</i>	1448	1	0,07
БРАНИЧЕВСКИ <i>BRANICEVSKI</i>	1526	6	0,39
ШУМАДИЈСКИ <i>SUMADIJSKI</i>	2157	6	0,28
ПОМОРАВСКИ <i>POMORAVSKI</i>	1717	32	1,86
БОРСКИ <i>BORSKI</i>	1256	78	6,21
ЗАЈЕЧАРСКИ <i>ZAJEČARSKI</i>	1168	26	2,23
ЗЛАТИБОРСКИ <i>ZLATIBORSKI</i>	3566	291	8,16
МОРАВИЧКИ <i>MORAVICKI</i>	2081	5	0,24
РАШКИ <i>RASKI</i>	3107	11	0,35
РАСИНСКИ <i>RASINSKI</i>	3519	79	2,23
НИШАВСКИ <i>NISAVSKI</i>	6070	33	0,54
ТОПЛИЧКИ <i>TOPLICKI</i>	628	17	2,71
ПИРОТСКИ <i>PIROTSKI</i>	981	35	3,57
ПЧИЊСКИ <i>PCINJSKI</i>	2279	3	0,13
ЈАБЛАНИЧКИ <i>JABLANICKI</i>	1140	9	0,79
ГРАД БЕОГРАД <i>BEOGRAD</i>	10334	366	3,54
УКУПНО TOTAL	63031	2467	3,91

8.1.8. Учешће хидричних епидемија у укупном броју свих епидемија у Републици Србији, (2008–2013).
Share of water-borne outbreaks in total outbreaks in the Republic of Serbia, (2008–2013)

Година Year	2008	2009	2010	2011	2012	2013
Удео (%) Share (%)	1,16	1,22	1,42	0,40	0,41	1,21

8.1.9. Процентуална заступљеност оболелих у хидричним епидемијама у укупном броју оболелих у свим епидемијама, (2008–2013.)
Percentage of cases with water-borne outbreaks out of the total cases in all epidemics (2008-2013)

Година Year	2008	2009	2010	2011	2012	2013
Удео (%) Share (%)	0,05	0,29	1,85	0,02	0,86	3,38

8.1.10. Хидричне епидемије према врсти обољења у Републици Србији, (2008–2013.)
Water-borne outbreaks by type of disease in the Republic of Serbia, (2008- 2013)

Врста обољења Type of disease	Година Year	2008	2009	2010	2011	2012	2013
Infectiones intestin. bacter.*	бр. епидемија no.of epid.	-	1***	-	-	-	-
	бр. оболелих no.of cases	-	63	-	-	-	-
Shigelloses	бр. епидемија no.of epid.	1	-	-	-	-	-
	бр. оболелих no.of cases	4	-	-	-	-	-
Hepatitis virosa acuta A**	бр. епидемија no.of epid.	1	-	-	-	-	-
	бр. оболелих no.of cases	2	-	-	-	-	-
Infectio intestin. viralis.***	бр. епидемија no.of epid.	-	-	-	-	-	-
	бр. оболелих no.of cases	-	-	-	-	-	-
Diarrhoea et gastroenteritis causa infectiva suspecta	бр. епидемија no.of epid.	-	1***	3***	1***	1***	3
	бр. оболелих no.of cases	-	45	42	21	46	112***
Meningitis enteroviralis	бр. епидемија no.of epid.	1	-	-	-	-	-
	бр. оболелих no.of cases	9	-	-	-	-	-
Otitis externa bacterialis	бр. епидемија no.of epid.	-	1*	-	-	-	-
	бр. оболелих no.of cases	-	86	-	-	-	-

* узрочник *Pseudomonas aeruginosa* - *infectious agent Pseudomonas aeruginosa*

** узрочник доказан - *infectious agent proven*

*** узрочник није доказан - *infectious agent not proven*

8.2 КВАЛИТЕТ УРБАНОГ ВАЗДУХА У РЕПУБЛИЦИ СРБИЈИ

Систематско праћење квалитета ваздуха (имисија) се обавља путем мерења и евидентирања вредности појединих индикатора на мерним местима у мрежи урбаних станица. Вредности индикатора за 2013. годину показују:

Сумпор-диоксид је током 2013. године праћен у 32 насеља на 83 мерна места. Насеља најмање загађена сумпор-диоксидом у 2013. години били су Суботица и Палић. Најзагађенија насеља сумпор-диоксидом током 2013. године су Бор и Зрењанин (табела 8.2.1).

Пад загађености ваздуха сумпор-диоксидом у односу на претходну годину забележен је у Београду, Бору, Грабовцу, Елемиру, Звечану, Зрењанину, Ивањици, Кикинди, Косовској Митровици, Крагујевцу, Краљеву, Крушевцу, Лесковцу, Пироту, Прибоју, Сенти, Суботици и Чачку, док је у Врању, Јагодини, Костолцу, Лазаревцу, Новом Саду, Ћуприји, и Ужицу загађеност била већа него претходне године (табела 8.2.2).

Чађ је током 2013. године праћена у 30 насеља на 86 мерна места. Насеље које је у 2013. било најмање загађено чађу је Кикинда. Најзагађенија насеља у погледу присуства чађи била су Лесковац и Ужице. Пад загађености ваздуха чађу у односу на претходну годину забележен је у Београду, Ваљеву, Врању, Елемиру, Зрењанину, Ивањици, Јагодини, Кикинди, Крушевцу, Палићу, Панчеву, Прибоју, Смедереву, Ужицу, и Чачку, док је у Бору, Грабовцу, Звечану, Лесковцу, Нишу, Новом Саду и Пироту,

забележен пораст загађења (табела 8.2.1, табела 8.2.2).

Специфичне загађујуће супстанције током 2013. године праћене су у 33 насеља на 81 мерном месту (табела 8.2.4).

Неорганске загађујуће материје праћене у Београду, Ваљеву, Бору, Великим Црљенима, Грабовцу, Елемиру, Звечану, Зрењанину, Јагодини, Косјерићу, Костолцу, Нишу, Новом Саду, Прибоју, Раковици Ливници, Сеојну, Звечану, Зрењанину, Јагодини, Косовској Митровици, Костолцу, Крагујевцу, Краљеву, Лазаревцу, Лесковцу, Нишу, Новом Саду, Обреновцу, Палићу, Панчеву, Пироту, Сенти, Смедереву, Суботици, Ћуприји, Ужицу, Чачку и Шапцу.

Средња годишња вредност имисије **амонијака** ни у једном насељу није прелазила дозвољену средњу годишњу граничну вредност имисије за насељена места од $200,0 \mu\text{g}/\text{m}^3$.

Средња годишња вредност имисије **азот-диоксида** није прешла дозвољену средњу годишњу граничну вредност за насељена места од $60,0 \mu\text{g}/\text{m}^3$.

Средња годишња вредност **суспендованих честица** је у прелазила ГВ за насељена места од $70,0 \mu\text{g}/\text{m}^3$ у Ужицу, док су средње годишње вредности за PM_{10} биле повишене у Зрењанину, Ивањици, Краљеву.

8.2. URBAN AIR QUALITY IN REPUBLIC OF SERBIA

Systematic monitoring of air quality (imission) is performed by measuring and recording the values of certain indicators within the urban network of sampling sites.

Indicator levels measured in 2013. show the following:

Sulphur-dioxide has been monitored in 32 settlements at 83 sampling sites in 2013.

The settlements least polluted with sulphur-dioxide in 2013 were Subotica and Palić. The settlements most polluted with sulphur-dioxide in 2013 were Bor and Zrenjanin (Table 8.2.1).

In comparison with the previous year data, sulphur-dioxide values have declined in Belgrade, Bor, Grabovac, Elemir, Zvečan, Zrenjanin, Ivanjica, Kikinda, Kosovska Mitrovica, Kragujevac, Kraljevo, Kruševac, Leskovac, Pirot, Priboj, Senta, Subotica and Čačak, while rise of annual average values was noted in Vranje, Jagodina, Kostolac, Lazarevac, Novi Sad, Čuprija, and Užice (Table 8.2.2).

Soot (black smoke) has been monitored in 30 settlements at 86 sampling sites in 2013. The settlements least polluted with soot in 2013 was Kikinda. The settlements most polluted with soot in 2013 were Leskovac and Užice.

In comparison with the previous year, soot values have declined in Belgrade, Valjevo, Vranje, Elemir, Zrenjanin, Ivanjica, Jagodina, Kikinda, Kruševac, Palić, Pančevo, Priboj, Smederevo, Užice, and Čačak, while rise of annual average values has been recorded in Bor, Grabovac, Zvečan, Leskovac, Niš, Novi Sad and Pirot (Table 8.2.1, 8.2.2).

Specific pollutants were monitored in 33 settlements at 81 sampling sites in 2013.

Of those, **inorganic pollutants** were monitored in Belgrade, Bor, Valjevo, Veliki Crljeni, Grabovac, Elemir, Zvečan, Zrenjanin, Jagodina, Kosovska Mitrovica, Kostolac, Kragujevac, Kraljevo, Lazarevac, Leskovac, Niš, Novi Sad, Palić, Pančevo, Priboj, Senta, Smederevo, Subotica, Čuprija, Užice, Čačak and Šabac.

Mean annual imission value for **ammonia** has not, at any of the sampling sites, exceeded the permissible avarage annual value for inhabited areas ($200.0 \mu\text{g}/\text{m}^3$).

Mean annual imission value for **nitrogen-dioxide** has not, at any of the sampling sites, exceeded the

permissible avarage annual value for inhabited areas ($60.0 \mu\text{g}/\text{m}^3$).

Mean annual values for **suspended particles** were beyond the permissible average annual ILV for inhabited areas ($70,0 \mu\text{g}/\text{m}^3$) in Užice. Zrenjanin, Ivanjica and Kraljevo were towns with higher mean annual value of PM_{10} .

8.2. КАВАЛИТЕТ УРБАНОГ ВАЗДУХА У РЕПУБЛИЦИ СРБИЈИ, 2013.*URBAN AIR QUALITY IN THE REPUBLIC OF SERBIA, 2013***8.2.1. Средња годишња вредност имисије показатеља општег загађења у насељима на територији Републике Србије, 2013.***Mean annual imission values for general pollutants in the network of urban sampling sites on the territory of Republic of Serbia, 2013*

Settlement	Сумпор-диоксид – Sulphur dioxide			Чађ – Soot (black smoke)			Таложне материје – Dust loading	
	Средња ГВИ Mean ILV($\mu\text{g}/\text{m}^3$)	Мерна места Sampling sites	Бр. дана>ГВИ (%) No. of days>ILV(%)	Средња ГВИ Mean ILV($\mu\text{g}/\text{m}^3$)	Мерна места Sampling sites	Бр. дана>ГВИ (%) No. of days>ILV(%)	Средња ГВИ Mean ILV($\mu\text{g}/\text{m}^3$)	Мерна места Sampling sites
1. Београд – Belgrade	8,1	11	0,32	20,7	13	2,32		
2. Бор - Bor	170,2	5	34,1	8,6	5	0,06	286,5	4
3. Ваљево – Valjevo	15,13	1	0	11,4	3	4,03		
4. Врање – Vranje	5,61	1	0	20,35	1	10,41	97,31	1
5. Грабовац/ Бгд – Grabovac/Bgd	19	1	0	16	1	0,27		
6. Грабовац / КМ – Grabovac/KM							134,15	1
7. Елемир – Elemir	55,82	1	0	24,37	1	0		
8. Житковац - Žitkovac							115,07	1
9. Звечан – Zvečan	5,66	1	0	9,1	1	0,85	117,73	1
10. Зрењанин – Zrenjanin	58,83	4	0	34,54	4			
11. Зубин Поток – Zubin Potok							164,26	1
12. Ивањица – Ivanjica	3,97	2	0	21,45	2	8,36	134,44	2
13. Јагодина - Jagodina	13,04	1	0	6,14	1	0	69,7	1
14. Кикинда - Kikinda	11,7	2	0	6,62	2	0		
15. Костолац – Kostolac	19,08	1	0	7,43	1	0	135,92	1
16. Косовска Митровица – Kosovska Mitrovica	5,96	1	0	14,52	1	3,56	186,05	2
17. Крагујевац – Kragujevac	4,90	6	0	17,75	6	1,6	243,00	9
18. Краљево – Kraljevo	4,0	4	0	15,40	4			8
19. Крушевац – Krusevac	10,42	2	1,26	17,02	2	4,28	169,52	2
20. Лазаревац – Lazarevac	25	1	0					
21. Лепосавић – Leposavic							126,55	2
22. Лесковац – Leskovac	4,3	1	0	46,32	1	30,86	93,54	1
23. Лешак– Lešak							159,17	1
24. Ниш – Nis	6,0	10	0	17,71	10	9,6	140,7	10
25. Нови Сад – Novi Sad	25,30	7	0	14,48	7	0,54	211,2	6
26. Палић - Palić	0,08	1	0	6,88	1	0,55		
27. Панчево – Pancevo	8,83	2	0	17,9	4	3,1	78	2
28. Пирот - Piro	4,32	1	0	12,57	1	3,60	176,2	1
29. Прибој – Priboj	15,3	1	0	13,3	1	0	45,3	1
30. Сента – Senta	10,43	1	0	6,62	1	0,27		
31. Смедерево – Smederevo	22,8	1	0	17,3	1	4,42	196,7	1
32. Суботица - Subotica	0,21	4	0	13,86	4			
33. Ћуприја - Čuprija	11,27	1	0	5,85	1	0	93,5	1
34. Ужице – Užice	22,4	1	0	41,72	1	27,75	37,98	1
35. Чачак – Čacak	2,83	2	0	15,69	2	4,65	110,25	2
36. Шабац – Šabac	24	3	1,45	19,33	3	1,97	208	3
Укупно – Total		83			86			57

8.2. КВАЛИТЕТ УРБАНОГ ВАЗДУХА У РЕПУБЛИЦИ СРБИЈИ, 2013.**URBAN AIR QUALITY IN THE REPUBLIC OF SERBIA, 2013****8.2.2. Промене нивоа аерозагађења општим загађујућим материјама у односу на претходну годину, 2012–2013.****Changes in levels of air pollution by general pollutants in comparison with the previous year, 2012–2013**

Сумпор-диоксид Sulphur-dioxide					
Пораст Increase		Пад Decrease		Уравнотежене вредности Balanced value	
Врање Јагодина Костолац Лазаревац Нови Сад Ћуприја Ужице	<i>Vranje</i> <i>Jagodina</i> <i>Kostolac</i> <i>Lazarevac</i> <i>Novi Sad</i> <i>Čuprija</i> <i>Užice</i>	Београд Бор Грабовоац Елемир Звечан Зрењанин Ивањица Киkinda Косовска Митровица Крагујевац Краљево Крушевац Лесковац Пирот Прибој Сента Суботица Чачак	<i>Beograd</i> <i>Bor</i> <i>Grabovac</i> <i>Elemir</i> <i>Zvečan</i> <i>Zrenjanin</i> <i>Ivanjica</i> <i>Kikinda</i> <i>Kosovska Mitrovica</i> <i>Kragujevac</i> <i>Kraljevo</i> <i>Kruševac</i> <i>Leskovac</i> <i>Pirot</i> <i>Priboj</i> <i>Senta</i> <i>Subotica</i> <i>Čačak</i>	Ваљево Смедерево	<i>Valjevo</i> <i>Smederevo</i>
Чађ Soot (black smoke)					
Бор Грабовоац Звечан Лесковац Ниш Нови Сад Пирот	<i>Bor</i> <i>Grabovac</i> <i>Zvečan</i> <i>Leskovac</i> <i>Niš</i> <i>Novi Sad</i> <i>Pirot</i>	Београд Ваљево Врање Елемир Зрењанин Ивањица Јагодина Киkinda Крушевац Палић Панчево Прибој Смедерево Ужице Чачак	<i>Beograd</i> <i>Valjevo</i> <i>Vranje</i> <i>Elemir</i> <i>Zrenjanin</i> <i>Ivanjica</i> <i>Jagodina</i> <i>Kikinda</i> <i>Kruševac</i> <i>Palić</i> <i>Pančevo</i> <i>Priboj</i> <i>Smederevo</i> <i>Užice</i> <i>Čačak</i>	Косовска Митровица Костолац Крагујевац Сента Шабач	<i>Kosovska Mitrovica</i> <i>Kostolac</i> <i>Kragujevac</i> <i>Senta</i> <i>Šabac</i>

8.2. КВАЛИТЕТ УРБАНОГ ВАЗДУХА У РЕПУБЛИЦИ СРБИЈИ, 2013.*URBAN AIR QUALITY IN THE REPUBLIC OF SERBIA, 2013***8.2.3. Максималне вредности за сумпор-диоксид и чађ, 2013.***Daily maximum values for sulphur-dioxide and soot, 2013*

Град / насеље (settlement)		SO ₂ (µg/m ³)	ЧАЂ (ДИМ) µg/m ³ SOOT (black smoke)
Београд	<i>Beograd</i>	87	183
Бор	<i>Bor</i>	2153	56
Ваљево	<i>Valjevo</i>	89	196
Врање	<i>Vranje</i>	25,9	156,2
Грабовац	<i>Grabovac</i>	129	47
Елемир	<i>Elemir</i>	79	49
Звечан	<i>Zvecan</i>	18,66	71,48
Зрењанин	<i>Zrenjanin</i>	88,0	173,0
Ивањица	<i>Ivanjica</i>	22,0	139,0
Јагодина	<i>Jagodina</i>	143,33	37,0
Киkinda	<i>Kikinda</i>	42,0	66,0
Кос.Митровица	<i>Kos.Mitrovica</i>	24,67	167,77
Костолац	<i>Kostolac</i>	100	34,0
Крагујевац	<i>Kragujevac</i>	61	92,0
Краљево	<i>Kraljevo</i>	20,14	171,05
Крушевац	<i>Kruševac</i>	65,9	134,3
Лазаревац	<i>Lazarevac</i>	64,0	
Лесковац	<i>Leskovac</i>	21,3	236,6
Ниш	<i>Niš</i>	108,5	218,0
Нови Сад	<i>Novi Sad</i>	67,0	180,0
Палић	<i>Palić</i>	4,0	57,0
Панчево	<i>Pančevo</i>	42,0	123,0
Пирот	<i>Pirot</i>	12,5	84,9
Прибој	<i>Priboj</i>	32,0	75,0
Сента	<i>Senta</i>	29,0	92,0
Смедерево	<i>Smederevo</i>	97,0	105,0
Суботица	<i>Subotica</i>	10,0	145,0
Ћуприја	<i>Ćuprija</i>	135,0	40,0
Ужице	<i>Užice</i>	109,0	414,0
Чачак	<i>Čačak</i>	24,0	104,0
Шабац	<i>Šabac</i>	71,0	45,0

8.2. КВАЛИТЕТ УРБАНОГ ВАЗДУХА У РЕПУБЛИЦИ СРБИЈИ, 2013.*URBAN AIR QUALITY IN THE REPUBLIC OF SERBIA, 2013*

8.2.4. Обим праћења специфичних загађујућих супстанција у мрежи станица здравствене службе по насељима на територији Републике Србије у периоду 2004-2013. године (број мерних места)

Monitoring coverage of specific air pollutants in the network of urban sampling units for the period 2004-2013 (No. of sampling sites)

Р.бр	Насеље	2004.	2005.	2006.	2007.	2008.	2009.	2010.	2011.	2012.	2013.
1.	Београд	15	16	15	9	11	13	15	14	13	13
2.	Бор		3	3	3	3	3	3	3	4	4
3.	Ваљево					2	2	2	2	3	3
4.	Велики Црљени	1	1	1	1	1	1	1	1	1	1
5.	Врање	1	1	1	1	1	1	1	1	1	1
6.	Грабовац							2	1	1	1
7.	Елемир				1	1	1	1	1	1	1
8.	Звечан								2	1	1
9.	Зрењанин	3	3	2	2	2	2	1	1	4	4
10.	Ивањица										1
11.	Јагодина							2	2	1	1
12.	Киkinda		3	4	8	8	2	5	2	2	2
13.	Косовска Митровица				2	2	4	2	1	1	2
14.	Костолац	2	2	4	5	5	5	2	2	1	1
15.	Крагујевац	1	1	1	1	1	1	1	1	5	4
16.	Краљево		2	2	1	2	2	2	1	1	1
17.	Крушевац	2	2	3	1	2	4	4	1	2	1
18.	Лазаревац	12	12	15	2	2	2	3	4	1	1
19.	Лесковац		1	1	1	1	2	2	1	1	1
20.	Ниш							2	1	3	3
21.	Нови Сад	2	2	3	2	2	2	2	2	15	15
22.	Обреновац				1	1	1	1		1	1
23.	Палић								1	1	1
24.	Панчево							2	1	2	1
25.	Пирот							5	5	1	1
26.	Прибој				2	2	2	2	2	1	1
27.	Сента									1	1
28.	Смедерево							2	1	5	1

Здравствено-статистички годишњак Републике Србије 2012.

29.	Суботица							5	5	5	4
30.	Ћуприја									1	1
31.	Ужице				2	2	2	2	2	1	1
32.	Чачак				3	3	3	3	2	2	2
33.	Шабач	3	4	4	5	5	5	5	4	4	3

8.2. КВАЛИТЕТ УРБАНОГ ВАЗДУХА У РЕПУБЛИЦИ СРБИЈИ, 2013.

URBAN AIR QUALITY IN THE REPUBLIC OF SERBIA, 2013

8.2.5. Средња годишња вредност тешких метала у таложним материјама у мрежи урбаних станица за мерење имисије на територији Републике Србије у 2013. години ($\mu\text{g}/\text{m}^2/\text{дан}$)

Heavy metal dust loading ILV ($\mu\text{g}/\text{m}^2/\text{day}$) in the network of urban air sampling units in 2013

Насеља	Pb	Cd	Zn	Ni	Mn	Hg	Cr	As
1. Бор	93,9	3,92		0,7				40
2. Велики Црљени	5,1	1,0	146,7		39,5			
3. Грабовац, КМ	16,04	< 1	67,18	< 8			< 4	
4. „Житковац“	11,56	< 1	49,44	< 8			< 4	
5. Звечан	16,46	< 1	75,17	< 8			< 4	
6. Зубин Поток	17,57	< 1	47,37	< 8			< 4	
7. Ивањица	3,82	0,50		2,53		0,22		6,65
8. Јагодина		4,0		1,0				
9. К.Митровица	27,58	< 1	120,58	< 8			< 4	
10. Костолац	7,75	0,69	68,7					
11. Крагујевац	3,52	0,64	22,91					
12. Крушевац	1	0,1	67,48					
13. Лепосавић	14,03	< 1		< 8			< 4	
14. Лесковац	1,84	0,025	21,77					
15. Лешак	9,75	< 1	48,80	< 8			< 4	
16. Ниш	5,17	2,97		10,1			10,73	
17. Панчево	2,99	0,25	22,6					
18. Пирот	< 5	1,7	700					
19. Прибој	9,40	0,16	193,2					
20. Севојно								
21. Ливница Раковица	6	0,6	184,5		88,2			
22. Смедерево	35	0,26	39,5					
23. Ужице	3,41	0,11	32,2					
24. Чачак	4,01	0,5		2,59		0,59		1,41
25. Шабац	25	0,38	46,2					

8.3 ЗДРАВСТВЕНА ИСПРАВНОСТ НАМИРНИЦА И ПРЕДМЕТА ОПШТЕ УПОТРЕБЕ У РЕПУБЛИЦИ СРБИЈИ

Подаци о здравственој исправности намирница показују да је у 2013. години у Републици Србији контролисано 6427 узорака намирница и 922 узорка флашираних вода у циљу контроле физичко-хемијске исправности, а 5445 узорака намирница и 2440 узорака флашираних вода у циљу контроле микробиолошке исправности.

Од укупног броја физичко-хемијски контролисаних узорака намирница, 2257 (35,12%) чинили су узорци домаћег порекла, а 4170 (64,88%) узорци пореклом из увоза.

Од укупног броја физичко-хемијски контролисаних узорака флашираних вода, 822 (89,15%) узорка су чиниле флаширане воде из домаће производње, а 100 (10,85%) из увоза.

Од укупног броја микробиолошки контролисаних узорака намирница, 1788 (32,84%) чинили су узорци домаћег порекла, а узорци пореклом из увоза са 3657 (67,16%).

Од укупног броја микробиолошки контролисаних узорака флашираних вода, 2339 (95,86%) узорака су чиниле флаширане воде домаћег, а 101 (4,14%) узорак увозног порекла.

Резултати контроле здравствене исправности намирница показују да је од укупног броја физичко-хемијски контролисаних узорака, 102 или 1,59% узорака било неисправно. Међу контролисаним узорцима соли за људску исхрану и производњу намирница (4,21%), прелазним формулама за одојчад (3,92%), почетним формулама за одојчад (2,39%) из увоза, као и соли за људску исхрану и производњу намирница (2,44%) и хране за одојчад и малу децу (2,36%) домаћег порекла, регистрован је највећи проценат неисправних. Основни разлог неисправности формула за одојчад и хране за одојчад и малу децу биле су неправилности у декларацији, а соли за људску исхрану и производњу намирница неодговарајући садржај јода односно калијум јодида.

Резултати контроле здравствене исправности флашираних вода показују да је од укупног броја физичко-хемијски контролисаних

узорака, 5 (0,54%) узорака било неисправно. Сви физичко-хемијски неисправни узорци су потицали из домаће производње.

Резултати контроле намирница такође показују да је од укупног броја микробиолошки контролисаних узорака, 30 или 0,55% узорака било неисправно. Прописане микробиолошке критеријуме није испунило 4,74% контролисаних узорака адитива и 1,09% узорака додатака исхране-дијететских суплемената домаћег порекла, као и 0,84% узорака адитива и 0,43% узорака арома пореклом из увоза.

Резултати контроле здравствене исправности флашираних вода показују да је од укупног броја микробиолошки контролисаних узорака, 21 (0,86%) узорак био неисправан. Сви микробиолошки неисправни узорци су потицали из домаће производње.

Подаци о здравственој исправности предмета опште употребе показују да је у 2013. години у Републици Србији контролисано 9827 узорка предмета опште употребе у циљу испитивања физичко-хемијске исправности, а 5649 узорка предмета опште употребе у циљу испитивања микробиолошке исправности.

Испитивање физичко-хемијске исправности обављено је у 3776 (38,43%) узорака предмета опште употребе домаћег порекла и у 6051 (61,57%) пореклом из увоза. Испитивање микробиолошке исправности обављено је у 2878 (50,95%) узорака предмета опште употребе домаћег порекла и 2771 (49,05%) пореклом из увоза.

Резултати контроле здравствене исправности предмета опште употребе показују да је од укупног броја физичко-хемијски контролисаних узорака, 205 или 2,09% узорака било неисправно. Највећи проценат физичко-хемијски неисправних регистрован је међу узорцима дечијих играчака (8,62%) и посуђа и прибора за животне намирнице пореклом из увоза (4,96%), као и код узорака посуђа и прибора за животне намирнице (4,90%) и средстава за одржавање личне хигијене, негу и

улепшавање лица и тела (2,49%) домаћег порекла.

Резултати контроле предмета опште употребе такође показују да је од укупног броја микробиолошки контролираних узорак, 70 узорак (1,24%) било неисправно. Највећи проценат неисправних регистрован је међу контролираним узорцима дечијих играчака (7,41%) и дуванских прерађевина (1,43%) пореклом из увоза, као и узорцима средстава за одржавање хигијене у домаћинству (3,03%) и средстава за одржавање личне хигијене, негу и улепшавање лица и тела (2,59%) домаћег порекла.

8.3 HEALTH SAFETY OF FOOD AND CONSUMER GOODS IN THE REPUBLIC OF SERBIA

Data on health safety of foodstuffs show that in 2013 there were 6427 samples of foodstuffs and 922 samples of bottled water taken for the purposes of inspecting physical and chemical safety and 5445 samples of foodstuffs and 2440 samples of bottled water for microbiological safety inspection.

Of the total number of foodstuffs inspected for physical and chemical safety, 2257 (35,12%) samples were of domestic origin, and 4170 (64,88%) from imports.

Of the total number of bottled water inspected for physical and chemical safety, 822 (89,15%) samples come from domestic production, and 100 (10,85%) from imports.

Of the total number of foodstuffs inspected for microbiological safety, 1788 (32,84%) samples come domestic production, and 3657 (67,16%) from imports.

Of the total number of bottled water inspected for microbiological safety, 2339 (95,86%) samples come from domestic production, and 101 (4,14%) from imports.

Results of inspection of health safety of foodstuffs show that of the total number of samples inspected for chemical and physical safety, 102 (1,59%) samples were non-compliant. The greatest percentage of non-compliant samples was discovered in samples of salt for human consumption and food production (4,21%), follow-on formulae (3,92%) and infant formulae (2,39%) from imports, as well as in samples of salt for human consumption and food production (2,44%) and processed cereal-based and baby foods (2,36%) of domestic origin. The main cause of non-compliance of infant, follow-on formulae and baby foods was inappropriate labelling, while in salt for human consumption and food production inadequate iodine content.

Results of inspection of health safety of bottled water show that of the total number of samples inspected for chemical and physical safety, 5 (0,54%) samples from domestic production were non-compliant. All non-compliant samples originated from domestic production.

Results of inspection of health safety of foodstuffs show that of the total number of samples inspected for microbiological safety, 30 (0,55%) samples were non-compliant. The greatest percentage of non-compliant samples was discovered in samples of food additives (4,74%) and dietetic supplements (1,09%) of domestic origin, as well as in samples of food additives (0,84%) and flavouring agents (0,43%) from imports.

Results of inspection of health safety of bottled water show that of the total number of samples inspected for microbiological safety, 21 (0,86%) samples were non-compliant. All non-compliant samples originated from domestic production.

Data on health safety of consumer goods show that in 2013 there were 9827 samples taken for the purposes of inspecting physical and chemical safety and 5649 samples for microbiological safety inspection.

Of the total number of consumer goods inspected for physical and chemical safety, 3776 (40,53%) samples come of domestic origin, and 6051 (59,47%) from imports.

Of the total number of consumer goods inspected for microbiological safety, 2878 (50,95%) samples come of domestic origin, and 2771 (49,05%) from imports.

Results of inspection of consumer goods health safety show that of the total number of samples inspected for chemical and physical safety, 205 (1,24%) samples were non-compliant. The greatest percentage of non-compliant samples was discovered in toy samples (8,62%) and dishes and utensils for foodstuffs samples (4,96%) from imports, as well as dishes and utensils for foodstuffs (4,90%) and utensils for personal hygiene and body and face care (2,49%) samples of domestic origin.

Results of inspection of consumer goods health safety show that of the total number of samples inspected for microbiological safety, 50 (1,74%) samples were non-compliant. The greatest percentage of non-compliant samples was discovered in toy samples (7,41%) and tobacco products samples (1,43%) from imports, as well as utensils for hygiene in households (3,03%) and utensils for personal hygiene and body and face care (2,59%) of domestic origin.

8.3. ЗДРАВСТВЕНА ИСПРАВНОСТ НАМИРНИЦА И ПРЕДМЕТА ОПШТЕ УПОТРЕБЕ У РЕПУБЛИЦИ СРБИЈИ, 2013.

HEALTH SAFETY OF FOOD AND CONSUMER GOODS IN THE REPUBLIC OF SERBIA, 2013

8.3.1. Хемијска исправност намирница домаће производње у Републици Србији, 2013.

Chemical safety of domestically produced food in the Republic of Serbia, 2013.

Врста намирница Type of food			број прегледаних узорака Number of samples tested	број прегледаних узорака по параметрима Number of samples tested by the parameters														
			укупно - total	нитрати - nitrates	нитрити - nitrites	адитиви - additives	пестициди - pesticides	микотоксини- mycotoxines	бензо(а)пирен- benzo(a)pyrenes	метали и неметали Metals and non-metals					провера декларације- declaration test	органолептичка својства - organoleptic properties	састав - composition	радиоактивност- radioactivity
										олово- lead	кадмијум - cadmium	жива- mercury	арсен - arsenic	калај - tin				
			1	2	3	4	5	6	7	8	9	10	11	12	13	14	15	16
1	Почетне формуле за одојчад infant formulae	укупно - total	92	0	0	6	10	7	1	87	86	65	81	32	73	51	60	0
		не одговара non-compliant	1	0	0	0	0	0	0	0	0	0	0	0	1	0	0	0
2	Прелазне формуле за одојчад follow-on formulae	укупно - total	97	1	1	7	10	21	1	79	79	58	72	26	66	42	51	0
		не одговара non-compliant	1	0	0	0	0	0	0	0	0	0	0	0	1	0	0	0
3	Храна за одојчад и малу децу Food for infants and babies Childs food	укупно - total	550	176	161	15	265	234	107	234	234	212	227	45	210	180	265	35
		не одговара non-compliant	13	0	0	0	0	0	0	0	0	1	0	0	0	11	0	6

4	Храна за особе на дијети за мршављење <i>Food for weight-reduction diets</i>	укупно - <i>total</i>	32	0	0	6	13	12	0	31	31	31	31	0	13	26	14	29
		не одговара <i>non-compliant</i>	0	0	0	0	0	0	0	0	0	0	0	0	0	0	0	0
5	Храна за посебне медицинске намене <i>Food for special medical purposes</i>	укупно - <i>total</i>	5	0	0	1	1	3	0	1	1	1	1	0	1	1	1	0
		не одговара <i>non-compliant</i>	0	0	0	0	0	0	0	0	0	0	0	0	0	0	0	0
6	Храна за особе интолерантне на глутен – <i>A gluten-free food</i>	укупно - <i>total</i>	4	0	0	0	4	4	0	4	4	4	4	0	0	0	0	0
		не одговара <i>non-compliant</i>	0	0	0	0	0	0	0	0	0	0	0	0	0	0	0	0
7	Замене за со за људску исхрану <i>Table salt replacements</i>	укупно - <i>total</i>	27	0	0	0	0	0	0	0	0	0	0	0	27	0	27	0
		не одговара <i>non-compliant</i>	0	0	0	0	0	0	0	0	0	0	0	0	0	0	0	0
8	Додаци исхрани (дијететски суплементи) <i>Dietary supplements</i>	укупно - <i>total</i>	942	4	2	117	158	93	7	829	787	766	590	3	601	533	433	187
		не одговара <i>non-compliant</i>	17	0	0	1	0	0	0	10	2	3	0	0	4	1	4	0
9	Со за људску исхрану и производњу намирница <i>Salt for human consumption and food production</i>	укупно - <i>total</i>	82	0	0	2	0	0	0	7	7	2	2	0	18	18	52	5
		не одговара <i>non-compliant</i>	2	0	0	0	0	0	0	0	0	0	0	0	0	0	2	0

10	Адитиви <i>Condiments</i>	укупно - <i>total</i>	217	0	1	14	5	0	0	123	86	75	76	0	170	132	84	0
		не одговара <i>non-compliant</i>	2	0	0	0	0	0	0	0	0	0	0	0	0	0	0	2
11	Ароме <i>Aroma</i>	укупно - <i>total</i>	179	0	0	0	1	0	0	157	157	31	30	1	168	148	21	0
		не одговара <i>non-compliant</i>	0	0	0	0	0	0	0	0	0	0	0	0	0	0	0	0
12	Ензимски препарати за прехранбене производе <i>Enzyme preparations for food products</i>	укупно - <i>total</i>	9	0	0	0	4	0	0	8	8	6	6	0	7	3	6	0
		не одговара <i>non-compliant</i>	0	0	0	0	0	0	0	0	0	0	0	0	0	0	0	0
13	Помоћна средства у производњи прехранбених производа <i>Food processing aids</i>	укупно - <i>total</i>	21	0	0	0	2	0	0	18	18	18	18	0	6	7	4	0
		не одговара <i>non-compliant</i>	0	0	0	0	0	0	0	0	0	0	0	0	0	0	0	0
Укупно (1 до 13) <i>Total (1 to 13)</i>		укупно - <i>total</i>	2257	181	165	168	473	374	116	1578	1498	1269	1138	107	1360	1141	1018	256
		не одговара <i>non-compliant</i>	36	0	0	1	0	0	0	10	3	3	0	0	17	1	14	0

8.3. ЗДРАВСТВЕНА ИСПРАВНОСТ НАМИРНИЦА И ПРЕДМЕТА ОПШТЕ УПОТРЕБЕ У РЕПУБЛИЦИ СРБИЈИ, 2013.

HEALTH SAFETY OF FOOD AND CONSUMER GOODS IN THE REPUBLIC OF SERBIA, 2013

8.3.2. Хемијска исправност намирница из увоза у Републици Србији, 2013.

Chemical safety of imported food in the Republic of Serbia, 2013

Врста намирница Type of food			број прегледаних узорака Number of samples tested	број прегледаних узорака по параметрима Number of samples tested by the parameters														
			укупно - total	нитрати - nitrates	нитрити - nitrites	адитиви - additives	пестициди - pesticides	микотоксини- mycotoxines	бензо(а)пирен- benzo(a)pyrenes	метали и неметали Metals and non-metals					провера декларације- declaration test	органолептичка својства - organoleptic properties	састав - composition	радиоактивност- radioactivity
										олово- lead	кадмијум - cadmium	жива- mercury	арсен - arsenic	калај - tin				
			1	2	3	4	5	6	7	8	9	10	11	12	13	14	15	16
1	Почетне формуле за одојчад infant formulae	укупно - total	209	10	10	57	139	94	90	197	197	189	189	10	198	196	138	39
		не одговара non-compliant	5	0	0	0	0	0	0	0	0	0	0	0	5	0	0	0
2	Прелазне формуле за одојчад follow-on formulae	укупно - total	204	0	0	74	141	68	67	191	191	183	183	19	185	183	135	39
		не одговара non-compliant	8	0	0	0	0	0	0	0	0	0	0	0	8	0	0	0
3	Храна за одојчад и малу децу Food for infants and babies Childs food	укупно - total	433	63	63	146	404	241	208	410	410	404	407	5	414	412	238	55
		не одговара non-compliant	1	0	0	0	0	0	0	0	0	0	0	0	0	1	0	0

4	Храна за особе на дијети за мршављење <i>Food for weight-reduction diets</i>	укупно - <i>total</i>	12	0	0	0	11	8	0	11	11	11	11	0	11	11	11	11
		не одговара <i>non-compliant</i>	0	0	0	0	0	0	0	0	0	0	0	0	0	0	0	0
5	Храна за посебне медицинске намене <i>Food for special medical purposes</i>	укупно - <i>total</i>	164	1	1	150	150	0	0	164	164	164	159	0	164	164	163	0
		не одговара <i>non-compliant</i>	0	0	0	0	0	0	0	0	0	0	0	0	0	0	0	0
6	Храна за особе интолерантне на глутен – <i>A gluten-free food</i>	укупно - <i>total</i>	4	0	0	2	4	0	0	4	4	4	4	0	4	4	0	0
		не одговара <i>non-compliant</i>	0	0	0	0	0	0	0	0	0	0	0	0	0	0	0	0
7	Замене за со за људску исхрану <i>Table salt replacements</i>	укупно - <i>total</i>	4	0	0	0	0	0	0	4	4	4	4	0	4	4	4	0
		не одговара <i>non-compliant</i>	0	0	0	0	0	0	0	0	0	0	0	0	0	0	0	0
8	Додаци исхрани (дијететски суплементи) <i>Dietary supplements</i>	укупно - <i>total</i>	1829	3	3	291	588	107	20	1797	1789	1789	1419	0	1737	1731	711	374
		не одговара <i>non-compliant</i>	33	0	0	3	0	0	0	3	0	4	0	0	8	0	18	0
9	Со за људску исхрану и производњу намирница <i>Salt for human consumption and food production</i>	укупно - <i>total</i>	285	0	0	202	0	0	0	214	214	211	211	0	255	257	252	38
		не одговара <i>non-compliant</i>	12	0	0	0	0	0	0	0	0	0	0	0	2	1	10	0

10	Адитиви <i>Condiments</i>	укупно - <i>total</i>	684	0	0	324	13	8	0	614	447	492	512	18	512	582	479	106
		не одговара <i>non-compliant</i>	6	0	0	2	0	0	0	0	0	0	0	0	0	0	0	4
11	Ароме <i>Aroma</i>	укупно - <i>total</i>	301	0	0	102	81	5	78	271	190	191	188	0	230	236	152	12
		не одговара <i>non-compliant</i>	1	0	0	0	0	0	0	0	0	0	0	0	0	0	0	1
12	Ензимски препарати за прехранбене производе <i>Enzyme preparations for food products</i>	укупно - <i>total</i>	14	0	0	7	0	8	0	14	14	14	9	0	6	6	5	0
		не одговара <i>non-compliant</i>	0	0	0	0	0	0	0	0	0	0	0	0	0	0	0	0
13	Помоћна средства у производњи прехранбених производа <i>Food processing aids</i>	укупно - <i>total</i>	27	0	0	0	0	0	0	21	16	17	17	0	12	15	12	8
		не одговара <i>non-compliant</i>	0	0	0	0	0	0	0	0	0	0	0	0	0	0	0	0
Укупно (1 до 13) <i>Total (1 to 13)</i>		укупно - <i>total</i>	4170	77	77	1355	1531	539	463	3912	3651	3673	3313	52	3732	3801	2300	682
		не одговара <i>non-compliant</i>	66	0	0	5	0	0	0	3	0	4	0	0	24	1	33	0

8.3. ЗДРАВСТВЕНА ИСПРАВНОСТ НАМИРНИЦА И ПРЕДМЕТА ОПШТЕ УПОТРЕБЕ У РЕПУБЛИЦИ СРБИЈИ, 2013.

HEALTH SAFETY OF FOOD AND CONSUMER GOODS IN THE REPUBLIC OF SERBIA, 2013

8.3.3. Микробиолошка исправност намирница домаће производње у Републици Србији, 2013.

Microbiological safety of domestically produced food in the Republic of Serbia, 2013

Врста намирница Type of food			број прегледаних узорака Number of samples tested	број прегледаних узорака по параметрима Number of samples tested by the parameters										
			укупно - total	Listeria monocytogenes	Salmonella spp.	Enterobacter sakazakii	Enterobacteriaceae	Број аеробних бактерија које формирају колоније	Bacillus cereus	Sulfitoreduкујуће klostridije	Plesni i kvasci	Escherichia coli	Koagulaza pozitivne stafilokoke	Clostridium perfringens
				1	2	3	4	5	6	7	8	9	10	11
1	Почетне формуле за одојчад infant formulae	укупно - total	106	87	90	80	75	70	74	0	3	0	1	0
		не одговара non-compliant	0	0	0	0	0	0	0	0	0	0	0	0
2	Прелазне формуле за одојчад follow-on formulae	укупно - total	108	112	113	11	64	69	16	1	4	1	1	0
		не одговара non-compliant	0	0	0	0	0	0	0	0	0	0	0	0
3	Храна за одојчад и малу децу Food for infants and babies Childs food	укупно - total	278	186	278	26	195	222	154	85	52	4	23	4
		не одговара non-compliant	0	0	0	0	0	0	0	0	0	0	0	0

4	Храна за особе на дијети за мршављење <i>Food for weight-reduction diets</i>	укупно - <i>total</i>	34	0	34	0	10	10	34	0	10	10	10	0
		не одговара <i>non-compliant</i>	0	0	0	0	0	0	0	0	0	0	0	0
5	Храна за посебне медицинске намене <i>Food for special medical purposes</i>	укупно - <i>total</i>	5	3	4	0	2	2	1	0	2	2	2	0
		не одговара <i>non-compliant</i>	0	0	0	0	0	0	0	0	0	0	0	0
6	Храна за особе интолерантне на глутен – <i>A gluten-free food</i>	укупно - <i>total</i>	16	4	16	4	16	4	0	12	4	0	0	0
		не одговара <i>non-compliant</i>	0	0	0	0	0	0	0	0	0	0	0	0
7	Замене за со за људску исхрану <i>Table salt replacements</i>	укупно - <i>total</i>	0	0	0	0	0	0	0	0	0	0	0	0
		не одговара <i>non-compliant</i>	0	0	0	0	0	0	0	0	0	0	0	0
8	Додаци исхрани (дијететски суплементи) <i>Dietary supplements</i>	укупно - <i>total</i>	822	140	791	15	514	589	424	5	575	463	281	1
		не одговара <i>non-compliant</i>	9	0	1	0	1	3	0	2	6	1	0	0
9	Со за људску исхрану и производњу намирница <i>Salt for human consumption and food production</i>	укупно - <i>total</i>	15	0	0	0	0	15	0	0	5	0	0	0
		не одговара <i>non-compliant</i>	0	0	0	0	0	0	0	0	0	0	0	0

10	Адитиви <i>Condiments</i>	укупно - <i>total</i>	190	2	68	3	9	186	19	6	32	27	18	0
		не одговара <i>non-compliant</i>	9	0	0	0	0	9	1	0	0	0	0	0
11	Ароме <i>Aroma</i>	укупно - <i>total</i>	198	2	7	0	42	147	5	0	43	3	0	0
		не одговара <i>non-compliant</i>	2	0	0	0	0	0	0	0	1	1	0	0
12	Ензимски препарати за прехранбене производе <i>Enzyme preparations for food products</i>	укупно - <i>total</i>	11	0	11	2	0	9	2	0	2	9	2	0
		не одговара <i>non-compliant</i>	0	0	0	0	0	0	0	0	0	0	0	0
13	Помоћна средства у производњи прехранбених производа <i>Food processing aids</i>	укупно - <i>total</i>	5	0	4	0	2	3	2	0	2	0	0	0
		не одговара <i>non-compliant</i>	0	0	0	0	0	0	0	0	0	0	0	0
Укупно (1 до 13) <i>Total (1 to 13)</i>		укупно - <i>total</i>	1788	536	1416	141	929	1326	731	109	734	519	338	5
		не одговара <i>non-compliant</i>	20	0	1	0	1	12	1	2	7	2	0	0

8.3. ЗДРАВСТВЕНА ИСПРАВНОСТ НАМИРНИЦА И ПРЕДМЕТА ОПШТЕ УПОТРЕБЕ У РЕПУБЛИЦИ СРБИЈИ, 2013.

HEALTH SAFETY OF FOOD AND CONSUMER GOODS IN THE REPUBLIC OF SERBIA, 2013

8.3.4. Микробиолошка исправност намирница из увоза у Републици Србији, 2013.

Microbiological safety of imported food in the Republic of Serbia, 2013

Врста намирница Type of food			број прегледаних узорака Number of samples tested	број прегледаних узорака по параметрима Number of samples tested by the parameters										
			укупно - total	Listeria monocytogenes	Salmonella spp.	Enterobacter sakazakii	Enterobacteriaceae	Број аеробних бактерија које формирају колоније	Bacillus cereus	Sulfitoreduкујуће klostridije	Plesni i kvasci	Escherichia coli	Koagulaza pozitivne stafilokoke	Clostridium perfringens
				1	2	3	4	5	6	7	8	9	10	11
1	Почетне формуле за одојчад infant formulae	укупно - total	211	201	201	193	32	30	29	0	2	0	0	0
		не одговара non-compliant	0	0	0	0	0	0	0	0	0	0	0	0
2	Прелазне формуле за одојчад follow-on formulae	укупно - total	192	192	192	17	36	33	0	0	3	0	0	0
		не одговара non-compliant	0	0	0	0	0	0	0	0	0	0	0	0
3	Храна за одојчад и малу децу Food for infants and babies Childs food	укупно - total	404	240	403	66	54	54	2	49	34	0	0	0
		не одговара non-compliant	0	0	0	0	0	0	0	0	0	0	0	0

4	Храна за особе на дијети за мршављење <i>Food for weight-reduction diets</i>	укупно - <i>total</i>	11	0	11	0	0	0	11	0	0	0	0	0
		не одговара <i>non-compliant</i>	0	0	0	0	0	0	0	0	0	0	0	0
5	Храна за посебне медицинске намене <i>Food for special medical purposes</i>	укупно - <i>total</i>	174	150	165	148	5	5	10	0	5	5	5	0
		не одговара <i>non-compliant</i>	0	0	0	0	0	0	0	0	0	0	0	0
6	Храна за особе интолерантне на глутен – <i>A gluten-free food</i>	укупно - <i>total</i>	2	2	2	2	0	0	0	0	0	0	0	0
		не одговара <i>non-compliant</i>	0	0	0	0	0	0	0	0	0	0	0	0
7	Замене за со за људску исхрану <i>Table salt replacements</i>	укупно - <i>total</i>	0	0	0	0	0	0	0	0	0	0	0	0
		не одговара <i>non-compliant</i>	0	0	0	0	0	0	0	0	0	0	0	0
8	Додаци исхрани (дијететски суплементи) <i>Dietary supplements</i>	укупно - <i>total</i>	1803	26	1799	28	377	402	1453	0	397	397	398	0
		не одговара <i>non-compliant</i>	3	0	2	0	0	0	0	0	1	0	0	0
9	Со за људску исхрану и производњу намирница <i>Salt for human consumption and food production</i>	укупно - <i>total</i>	3	0	0	0	0	3	0	0	3	0	0	0
		не одговара <i>non-compliant</i>	0	0	0	0	0	0	0	0	0	0	0	0

10	Адитиви <i>Condiments</i>	укупно - <i>total</i>	595	1	319	0	12	300	6	0	66	53	19	0
		не одговара <i>non-compliant</i>	5	0	1	0	0	4	0	0	1	0	0	0
11	Ароме <i>Aroma</i>	укупно - <i>total</i>	230	2	98	2	29	110	7	0	51	59	12	3
		не одговара <i>non-compliant</i>	1	0	0	0	0	0	0	0	1	0	0	0
12	Ензимски препарати за прехранбене производе <i>Enzyme preparations for food products</i>	укупно - <i>total</i>	14	1	9	0	1	9	0	1	2	8	1	0
		не одговара <i>non-compliant</i>	1	0	0	0	0	0	0	0	0	1	0	0
13	Помоћна средства у производњи прехранбених производа <i>Food processing aids</i>	укупно - <i>total</i>	18	0	13	0	4	7	1	0	6	3	2	0
		не одговара <i>non-compliant</i>	0	0	0	0	0	0	0	0	0	0	0	0
Укупно (1 до 13) <i>Total (1 to 13)</i>		укупно - <i>total</i>	3657	815	3212	456	550	953	1519	50	569	525	437	3
		не одговара <i>non-compliant</i>	10	0	3	0	0	4	0	0	3	1	0	0

8.3. ЗДРАВСТВЕНА ИСПРАВНОСТ НАМИРНИЦА И ПРЕДМЕТА ОПШТЕ УПОТРЕБЕ У РЕПУБЛИЦИ СРБИЈИ, 2013.

HEALTH SAFETY OF FOOD AND CONSUMER GOODS IN THE REPUBLIC OF SERBIA, 2013

8.3.5. Микробиолошка исправност предмета опште употребе из увоза у Републици Србији, 2013.

Microbiological safety of domestically produced consumer goods in the Republic of Serbia, 2013

Група предмета опште употребе <i>Consumer goods group</i>			број прегледаних узорака <i>Number of samples tested</i>	број прегледаних узорака по параметрима <i>Number of samples tested by the parameters</i>									
			укупно - <i>total</i>	Enterobacteriaceae	Koagulaza pozitivne Stafilokoke	Ukupan broj aerobnih mezofilnih bakterija	Kvasnice i plesni	Insekti i paraziti	Pseudomonas aeruginosa	E. Coli	Proteus vrste	Ефикасност	Остало
1	Посуђе и прибор за животне намирнице - <i>Household utensils</i>	укупно <i>total</i>	107	5	83	83	19	0	0	83	64	0	85
		не одговара <i>non- compliant</i>	0	0	0	0	0	0	0	0	0	0	0
2	Амбалажа за животне намирнице- <i>Food packaging</i>	укупно <i>total</i>	823	35	579	578	133	0	2	581	449	0	503
		не одговара <i>non- compliant</i>	2	0	0	1	0	0	1	0	0	0	0
3	Дечје играчке - <i>Children's toys</i>	укупно <i>total</i>	27	0	8	8	8	0	9	8	8	0	8
		не одговара <i>non- compliant</i>	2	0	0	1	0	0	1	0	0	0	0

4	Средства за одржавање личне хигијене, негу и улепшавање лица и тела- <i>Toiletries and cosmetics</i>	укупно <i>total</i>	1253	7	915	916	909	0	815	915	825	0	216
		не одговара <i>non-compliant</i>											
5	Средства за одржавање чистоће у домаћинству - <i>Household cleaning agents</i>	укупно <i>total</i>	125	0	0	0	0	0	0	0	0	2	0
		не одговара <i>non-compliant</i>	0	0	0	0	0	0	0	0	0	0	0
6	Дуванске прерађевине - <i>Tobacco products</i>	укупно <i>total</i>	140	0	0	0	82	0	0	0	0	0	61
		не одговара <i>non-compliant</i>	2	0	0	0	0	0	0	0	0	0	2
7	Остало- <i>Other</i>	укупно <i>total</i>	296	56	252	250	193	0	183	252	245	0	103
		не одговара <i>non-compliant</i>	1	0	0	0	0	0	0	0	0	0	1
Укупно (од 1 до 7) <i>Total (1 to 7)</i>		укупно <i>total</i>	2771	103	1837	1835	1344	0	1009	1839	1591	2	976
		не одговара <i>non-compliant</i>	20	0	0	15	1	0	2	0	0	0	3

8.3. ЗДРАВСТВЕНА ИСПРАВНОСТ НАМИРНИЦА И ПРЕДМЕТА ОПШТЕ УПОТРЕБЕ У РЕПУБЛИЦИ СРБИЈИ, 2013.

HEALTH SAFETY OF FOOD AND CONSUMER GOODS IN THE REPUBLIC OF SERBIA, 2013

8.3.6. Микробиолошка исправност предмета опште употребе из увоза у Републици Србији, 2013.

Microbiological safety of imported consumer goods in the Republic of Serbia, 2013

Група предмета опште употребе Consumer goods group			број прегледа них узорака Number of samples tested	број прегледаних узорака по параметрима Number of samples tested by the parameters																	
				укупно - total	визуелни преглед - visual inspection	провера декларације- declaration check	састав - composition	pH	укупна миграција - total migration	специфична миграција - specific migration	метали и неметали metals and non-metals								пестициди - pesticides	конзерванси - preservatives	омекшивачи - softeners
			олово - lead								кадмијум - cadmium	жива - mercury	арсен - arsenic	хром - chromium	никел - nickel	манган - manganese					
																	1	2			
1	Посуђе и прибор за животне намирнице - Household utensils	укупно total	786	662	152	282	82	410	188	608	548	348	407	615	317	279	10	7	37	304	
		не одговара non- compliant	39	10	2	4	0	8	5	8	4	0	5	9	3	1	0	2	0	12	
2	Амбалажа за животне намирнице- Food packaging	укупно total	1419	1235	289	595	222	690	184	1318	994	942	1120	873	466	252	0	12	123	720	
		не одговара non- compliant	12	1	1	0	0	3	1	4	2	1	1	2	0	1	0	0	0	9	
3	Дечје играчке -	укупно total	441	421	97	131	13	320	94	424	412	407	414	379	39	8	1	8	231	355	

	Children's toys	не одговара non-compliant	38	14	1	2	0	4	3	3	0	0	0	1	1	0	0	0	6	8
4	Средства за одржавање личне хигијене, негу и улепшавање лица и тела- Toiletries and cosmetics	укупно total	1617	1494	644	481	1265	632	14	1215	1214	1182	1191	1065	990	89	6	559	0	727
		не одговара non-compliant	26	1	12	5	0	4	0	0	0	0	0	1	1	0	0	1	0	4
5	Средства за одржавање чистоће у домаћинству - Household cleaning agents	укупно total	137	137	123	130	130	7	0	100	100	100	100	81	8	0	0	0	0	5
		не одговара non-compliant	0	0	0	0	0	0	0	0	0	0	0	0	0	0	0	0	0	0
6	Дуванске прерађевине - Tobacco products	укупно total	904	495	346	63	54	405	0	894	141	128	893	123	79	3	766	15	0	483
		не одговара non-compliant	0	0	0	0	0	0	0	0	0	0	0	0	0	0	0	0	0	0
7	Остало- Other	укупно total	747	654	133	258	187	287	111	612	539	436	494	462	368	90	11	35	26	357
		не одговара non-compliant	12	0	2	2	0	5	0	3	1	1	2	2	5	0	0	0	1	14
Укупно (од 1 до 7) Total (1 to 7)		укупно total	6051	5098	1784	1940	1953	2751	591	5171	3948	3543	4619	3598	2267	721	794	636	417	2951
		не одговара non-compliant	127	26	18	13	0	24	9	18	7	2	8	15	10	2	0	3	7	47

8.3. ЗДРАВСТВЕНА ИСПРАВНОСТ НАМИРНИЦА И ПРЕДМЕТА ОПШТЕ УПОТРЕБЕ У РЕПУБЛИЦИ СРБИЈИ, 2013.

HEALTH SAFETY OF FOOD AND CONSUMER GOODS IN THE REPUBLIC OF SERBIA, 2013

8.3.7. Физичкохемијска исправност флашираних вода домаћег порекла, 2013.

Chemical safety of bottled water of domestically produced water the Republic of Serbia, 2013

резултати прегледа узорака на поједине показатеље results of sample tests for specific indicators	Врста намирница Type of food						Укупно (1 до 3) Total (1 to 3)	
	Природна минерална вода- natural mineral water		Природна изворска вода- natural spring water		Стона вода- table water			
	укупно- total	не одговара non-compliant	укупно- total	не одговара non-compliant	укупно- total	не одговара non-compliant	укупно- total	не одговара non-compliant
Укупно – total	644	2	167	2	11	1	822	5
антимон - antimony	31	0	56	0	3	0	90	0
арсен - arsenic	80	0	87	0	4	0	171	0
бакар - copper	86	0	97	0	4	0	187	0
баријум - barium	60	0	70	0	3	0	133	0
бор - boron	47	1	27	0	3	0	77	1
цијаниди - cyanides	134	0	21	0	2	0	157	0
флуориди - fluorides	292	0	88	0	5	0	385	0
хром- - chromium	62	0	89	0	3	0	154	0
кадмијум - cadmium	83	0	100	0	4	0	187	0
манган - manganese	163	0	125	0	3	0	291	0
никл - nickel	107	0	94	0	4	0	205	0
нитрати - nitrates	480	0	157	2	8	0	645	2
нитрити - nitrites	466	0	149	1	8	0	623	1
олово - lead	89	0	97	0	4	0	190	0
селен - selenium	42	0	20	0	3	0	65	0
жива - mercury	77	0	91	0	4	0	172	0
провера декларације - declaration test	401	1	56	0	11	1	468	2
органолептичка својства	401	0	93	1	9	0	503	1

- organoleptic properties								
пестициди - <i>pesticides</i>	24	0	51	0	0	0	75	0
полициклични ароматични угљоводоници - <i>polycyclic aromatic</i>	3	0	6	0	0	0	9	0
радиоактивност - <i>radioactivity</i>	6	0	19	0	0	0	25	0
Остали испитивани параметри other parameters tested								
алуминијум - <i>aluminium</i>	35	0	94	0	3	0	132	0
амонијак - <i>ammonia</i>	386	0	145	0	8	0	539	0
гвожђе - <i>ferrum</i>	320	0	153	0	10	0	483	0
pH	261	1	156	0	9	0	426	1
електропроводљивост - <i>conductivity</i>	192	0	144	0	3	0	339	0
способност оксидације- <i>oxidation ability</i>	163	0	104	0	0	0	267	0
бромоформ - <i>bromoform</i>	6	0	3	0	0	0	9	0
бромати - <i>bromates</i>	0	0	4	0	3	0	7	0

8.3. ЗДРАВСТВЕНА ИСПРАВНОСТ НАМИРНИЦА И ПРЕДМЕТА ОПШТЕ УПОТРЕБЕ У РЕПУБЛИЦИ СРБИЈИ, 2013.

HEALTH SAFETY OF FOOD AND CONSUMER GOODS IN THE REPUBLIC OF SERBIA, 2013

8.3.8. Физичкохемијска исправност флашираних вода из увоза, 2013.

Chemical safety of bottled water of imported in the Republic of Serbia, 2013

результати прегледа узорака на поједине показатеље results of sample tests for specific indicators	Врста намирница Type of food						Укупно (1 до 3) Total (1 to 3)	
	Природна минерална вода- natural mineral water		Природна изворска вода- natural spring water		Стона вода- table water			
	укупно- total	не одговара non-compliant	укупно- total	не одговара non-compliant	укупно- total	не одговара non-compliant	укупно- total	не одговара non-compliant
Укупно – total	62	0	35	0	3	0	100	0
антимон - antimony	3	0	4	0	0	0	7	0
арсен - arsenic	10	0	9	0	0	0	19	0
бакар - copper	15	0	10	0	0	0	25	0
баријум - barium	14	0	5	0	0	0	19	0
бор - boron	3	0	3	0	0	0	6	0
цијаниди - cyanides	6	0	6	0	0	0	12	0
флуориди - fluorides	16	0	9	0	0	0	25	0
хром- - chromium	14	0	9	0	0	0	23	0
кадмијум - cadmium	15	0	10	0	0	0	25	0
манган - manganese	58	0	16	0	3	0	77	0
никл - nickel	14	0	11	0	0	0	25	0
нитрати - nitrates	59	0	29	0	3	0	91	0
нитрити - nitrites	57	0	15	0	3	0	75	0
олово - lead	16	0	11	0	0	0	27	0
селен - selenium	4	0	4	0	0	0	8	0
жива - mercury	10	0	9	0	0	0	19	0
провера декларације - declaration test	50	0	14	0	3	0	67	0
органолептичка својства - organoleptic properties	59	0	34	0	3	0	96	0

пестициди - <i>pesticides</i>	9	0	8	0	0	0	17	0
полициклични ароматични угљоводоници - <i>polycyclic aromatic</i>	2	0	1	0	0	0	3	0
радиоактивност - <i>radioactivity</i>	6	0	2	0	0	0	8	0
Остали испитивани параметри other parameters tested								5
алуминијум - <i>aluminium</i>	6	0	6	0	0	0	12	0
амонијак - <i>ammonia</i>	12	0	8	0	0	0	20	0
гвожђе - <i>ferrum</i>	59	0	29	0	3	0	91	0
способност оксидације - <i>oxidation ability</i>	12	0	11	0	0	0	23	0
бромоформ - <i>bromoform</i>	0	0	0	0	0	0	0	0
бромати - <i>bromates</i>	0	0	0	0	0	0	0	0

8.3. ЗДРАВСТВЕНА ИСПРАВНОСТ НАМИРНИЦА И ПРЕДМЕТА ОПШТЕ УПОТРЕБЕ У РЕПУБЛИЦИ СРБИЈИ, 2013.

HEALTH SAFETY OF FOOD AND CONSUMER GOODS IN THE REPUBLIC OF SERBIA, 2013

8.3.9. Микробиолошка исправност флашираних вода домаћег порекла, 2013.

Microbiological safety of bottled water of domestically produced water the Republic of Serbia, 2013

Врста намирница Type of food		број прегледаних узорак Number of tested samples		неисправни узорци због налаза: Non-compliant samples due to:					
		укупно - total	не одговара - non compliant	E.coli - E.colli	фекалних стрептокока - streptococci faecalis	Pseudomonas aeruginosa	паразита- parasites	Спорогених сулфиторедукујућих анаеробних бактерија - Sporogenous sulfite – reducing bacteria	Укупан број колиформних бактерија- total coliform bacteria
		1	2	3	4	5	6	7	8
1	Природна минерална вода - natural mineral water	2064	11	0	4	0	0	0	5
2	Природна изворска вода - natural spring water	263	6	3	2	1	0	1	1
3	Стона вода - table water	12	4	0	0	1	0	0	1
Укупно (1 до 3) Total (1 to 3)		2339	21	3	6	2	0	1	7

8.3. ЗДРАВСТВЕНА ИСПРАВНОСТ НАМИРНИЦА И ПРЕДМЕТА ОПШТЕ УПОТРЕБЕ У РЕПУБЛИЦИ СРБИЈИ, 2013.

HEALTH SAFETY OF FOOD AND CONSUMER GOODS IN THE REPUBLIC OF SERBIA, 2013

8.3.10. Микробиолошка исправност флашираних вода из увоза, 2013.

Microbiological safety of bottled water of imported in the Republic of Serbia, 2013

Врста намирница Type of food		број прегледаних узорака Number of tested samples		неисправни узорци због налаза: Non-compliant samples due to:						
		укупно - total	не одговара - non compliant	E.coli и других колиформних бактерија- e.colli and other coliform bacteria	фекалних стрептокока - streptococci faecalis	Pseudomonas aeruginosa	паразита- parasites	Спорогенних сулфиторедукујућих анаеробних бактерија Sporogenous sulfite – reducing bacteria	Укупан број колиформних бактерија- total coliform bacteria	Повећан број микроорганизама -Increased number of microorganisms
1	2	3	4	5	6	7	8	9		
1	Природна минерална вода - natural mineral water	62	0	0	0	0	0	0	0	0
2	Природна изворска вода - natural spring water	36	0	0	0	0	0	0	0	0
3	Стона вода - table water	3	0	0	0	0	0	0	0	0
Укупно (1 до 3) Total (1 to 3)		101	0	0	0	0	0	0	0	0



ЗДРАВСТВЕНО СТАТИСТИЧКИ ГОДИШЊАК
РЕПУБЛИКЕ СРБИЈЕ 2013

*HEALTH STATISTICAL YEARBOOK
OF REPUBLIC OF SERBIA 2013*

ISSN 2217-3714 (On line)

ИНСТИТУТ ЗА ЈАВНО ЗДРАВЉЕ СРБИЈЕ
„Др Милан Јовановић Батут“

*INSTITUTE OF PUBLIC HEALTH OF SERBIA
„Dr Milan Jovanovic Batut“*

www.batut.org.rs