

• НАДЗОР НАД COVID-19 У РЕПУБЛИЦИ СРБИЈИ

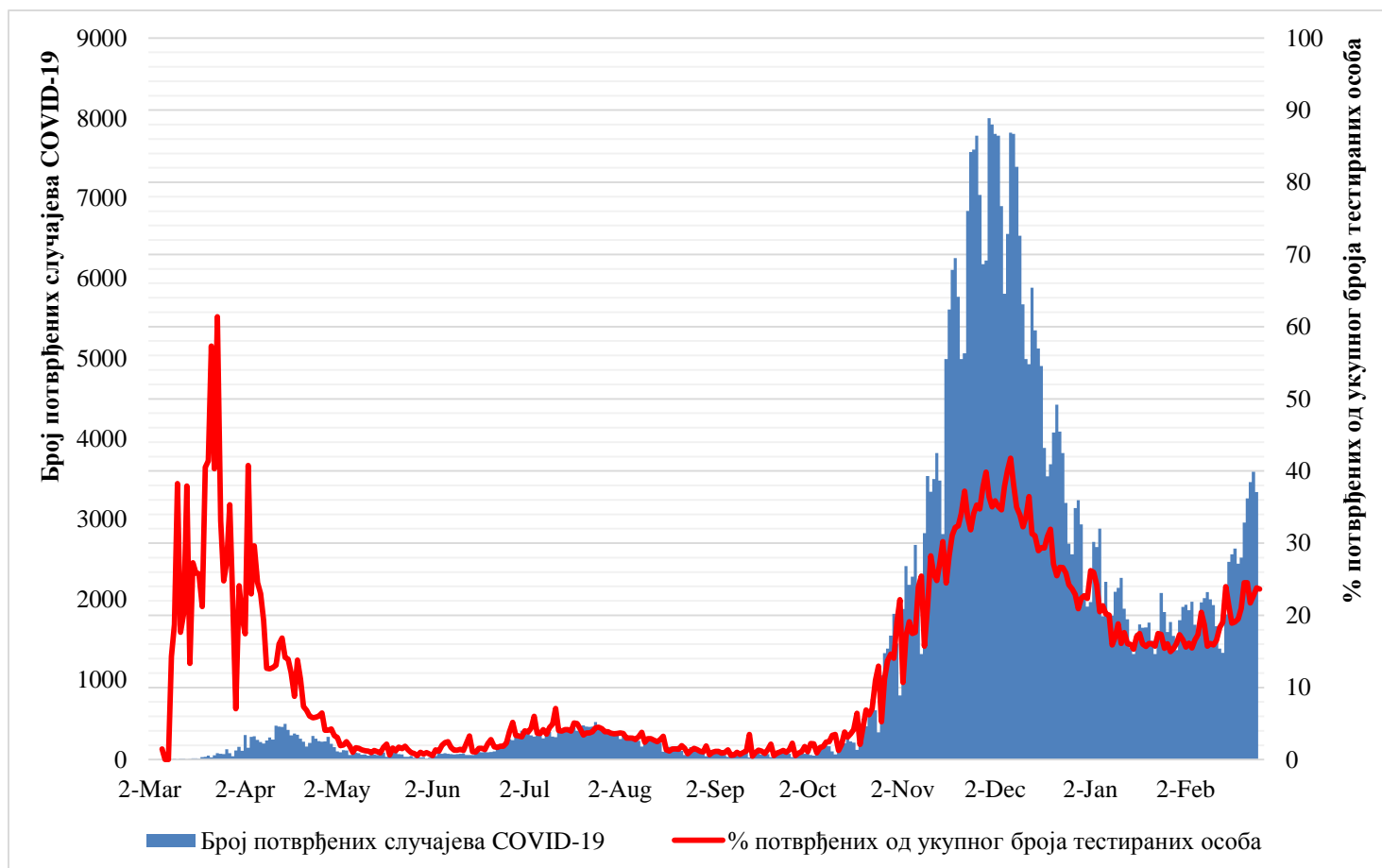
У Републици Србији тестиране су укупно 2.953.793 особе које су испуњавале критеријуме дефиниције случаја. Од почетка епидемије до 15 часова 1. марта 2021. године регистровано је укупно 462.728 потврђених случајева COVID-19, укључујући 4.459 смртних исхода.

Од последњег извештаја до 15 часова 1. марта 2021. године тестирани су узорци 13.286 особа од којих је 3.469 позитивних. Стопа пријављивања COVID-19 случајева (на 100.000 становника) износила је 49,95.

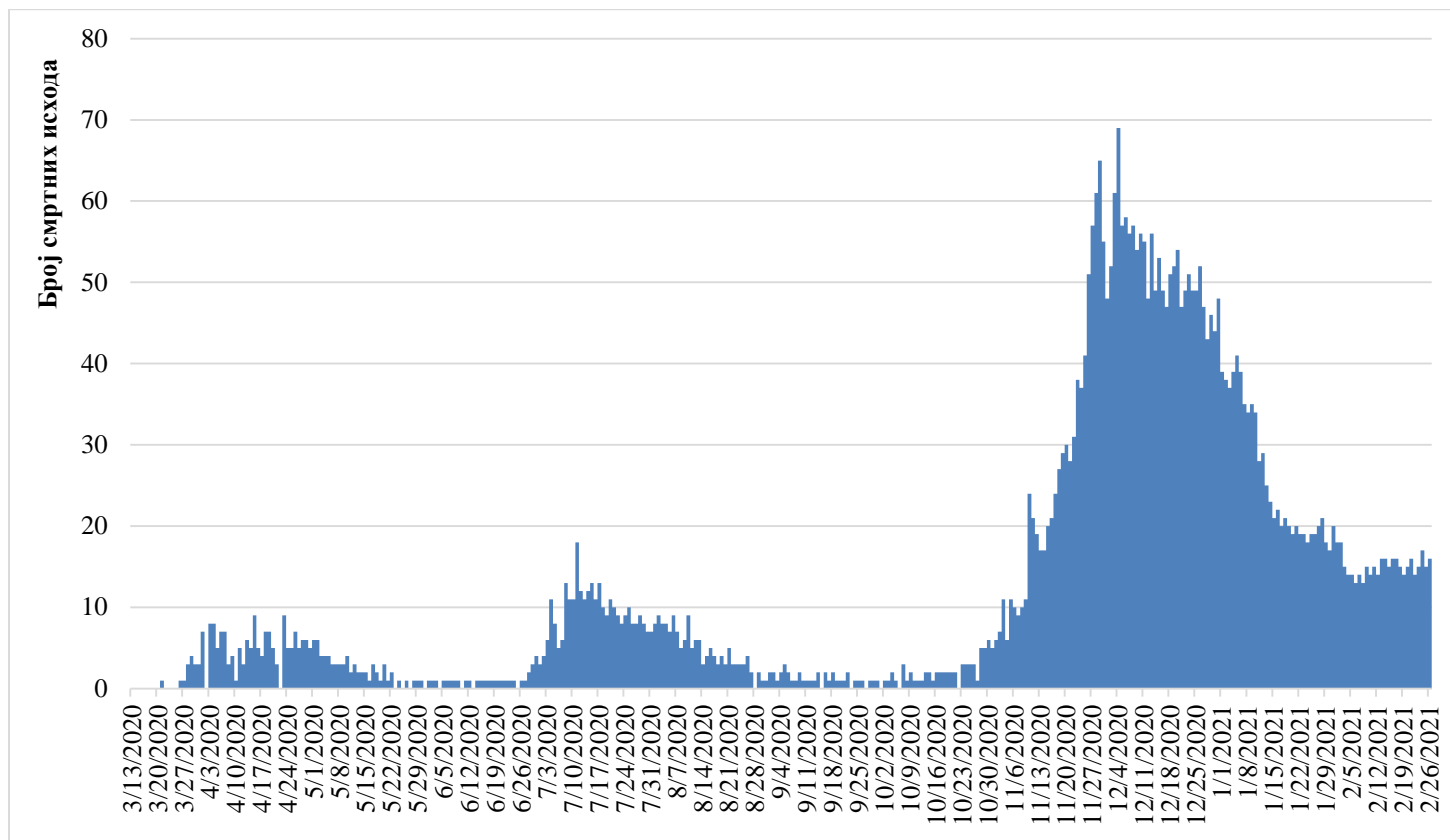
Од последњег извештаја до 15 часова 1. марта 2021. године умрло је 16 особа. Стопа смртности од COVID-19 (на 100.000 становника) износила је 0,23.

Стопу пријављивања COVID-19 случајева (на 100.000 становника) у претходној недељи износила је 186,65, док је стопа смртности од COVID-19 (на 100.000 становника) износила 1,49.

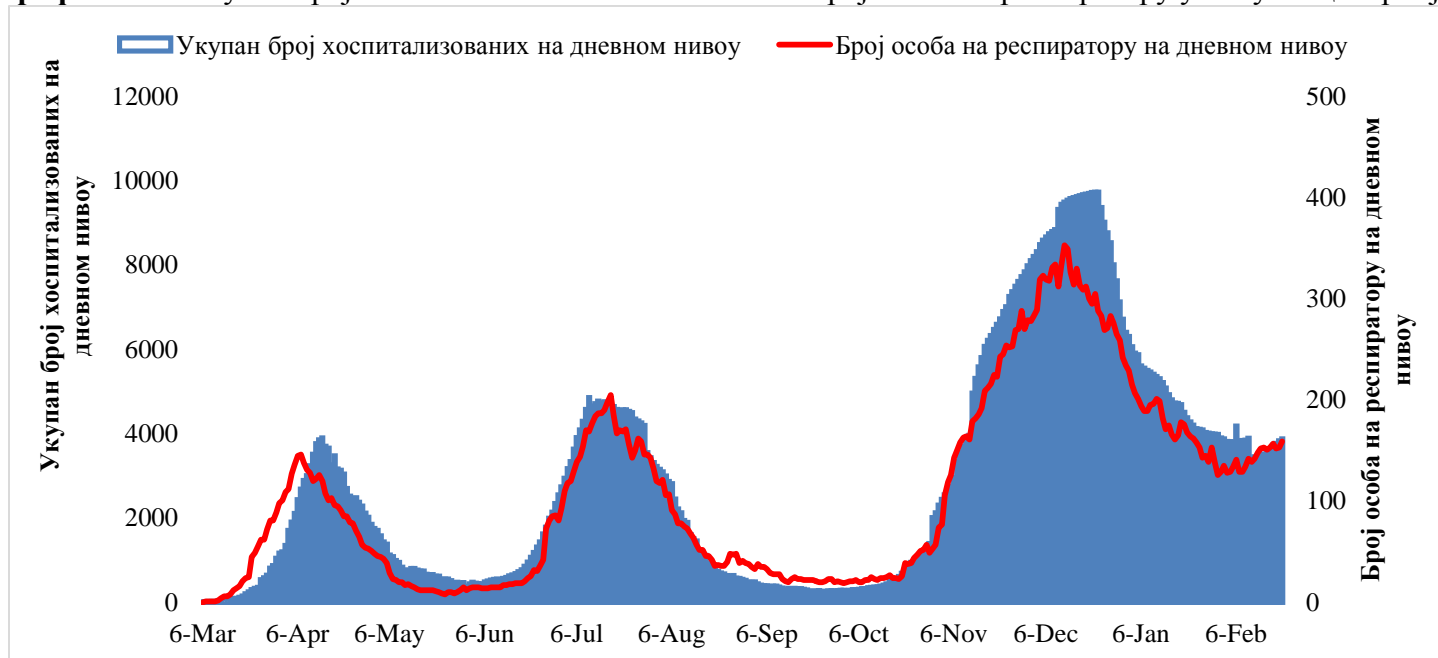
Графикон 1. Број потврђених случајева COVID-19 и проценат потврђених од укупног броја тестираних особа у Републици Србији



Графикон 2. Број смртних исхода COVID-19 у Републици Србији



Графикон 3. Укупан број хоспитализованих COVID-19 и број особа на респиратору у Републици Србији



- **АКТУЕЛНА ЕПИДЕМИОЛОШКА СИТУАЦИЈА У ОСТАЛИМ ЗЕМЉАМА (7. извештајна недеља-25.2.2021. године)^{1,2}**

У свету је пријављено укупно **112.348.223** случајева оболевања изазваног новим коронавирусом (COVID-19) и **2.484.324** смртних исхода.

Број пријављених нових случајева у свету и даље опада шесту узастопну, са 2,4 милиона нових случајева регистрованих током прошле недеље, што је пад од 11% у односу на претходну недељу. Број нових смртних случајева такође је опадо, са 66.000 нових смртних случајева пријављених прошле недеље, што је пад од 20% у поређењу са претходном недељом.

У Европи су регистрована **36.607.500** потврђена случаја оболевања од COVID-19 и **830.948** смртни исход.

Табела 1. Показатељи оболевања и умирања у земљама Западног Балкана у 7. извештајној недељи (15.02.2021 - 21.02.2021)

Држава	<i>Показатељ</i>			
	Број оболелих	Број умрлих	Стопа пријављивања COVID-19 случајева (на 100.000 становника)	Стопа смртности од COVID-19 (на 100.000 становника)
Србија	15,761	107	226.33	1.54
Босна и Херцеговина	1,398	63	42.61	1.92
Албанија	7,171	111	250.52	3.88
Северна Македонија	2,233	74	107.5	3.56
Црна Гора	3,074	60	494.07	9.64

¹Светска здравствена организација (СЗО). Доступно на: <https://www.who.int/publications/m/item/weekly-epidemiological-update---29-january-2021>;

²Европски центар за превенцију и контролу болести (ECDC). Доступно на: <https://www.ecdc.europa.eu/en/geographical-distribution-2019-ncov-cases>; <https://qap.ecdc.europa.eu/public/extensions/COVID-19/COVID-19.html#global-overview-tab>; <https://covid19-country-overviews.ecdc.europa.eu/>

Табела 2. Показатељи оболевања и умирања од COVID-19 у земљама Европске Уније у 7. извештајној недељи (15.02.2021 - 21.02.2021)

Државе	Број оболелих	Број умрлих	Стопа пријављивања COVID-19 случајева (на 100.000 становника)	Стопа смртности од COVID-19 (на 100.000 становника)
Шпанија	67,685	2,187	144.2	4.66
Уједињено Краљевство	77,431	3,414	116.18	5.12
Француска	140,018	2,492	208.94	3.72
Италија	87,367	2,141	144.74	3.55
Немачка	51,941	2,827	62.57	3.41
Чешка	66,320	1,080	622.73	10.14
Пољска	47,270	1,339	124.48	3.53
Португалија	10,466	551	101.84	5.36
Холандија	28,657	405	165.82	2.34
Шведска	23,638	35	231.06	0.34
Румунија	16,401	402	84.48	2.07
Белгија	15,392	211	134.36	1.84
Словачка	14,538	625	266.73	11.47
Аустрија	11,848	157	133.74	1.77
Швајцарска	7,007	154	82.01	1.8
Мађарска	16,847	595	172.39	6.09
Словенија	5,285	80	253.98	3.84
Ирска	5,475	188	111.64	3.83
Грча	7,674	171	71.56	1.59
Летонија	4,813	91	250.68	4.74
Бугарска	6,987	230	99.81	3.29
Литванија	3,396	98	121.54	3.51
Естонија	3,396	98	121.54	3.51
Финска	3,813	17	69.1	0.31
Данска	3,228	42	55.6	0.72

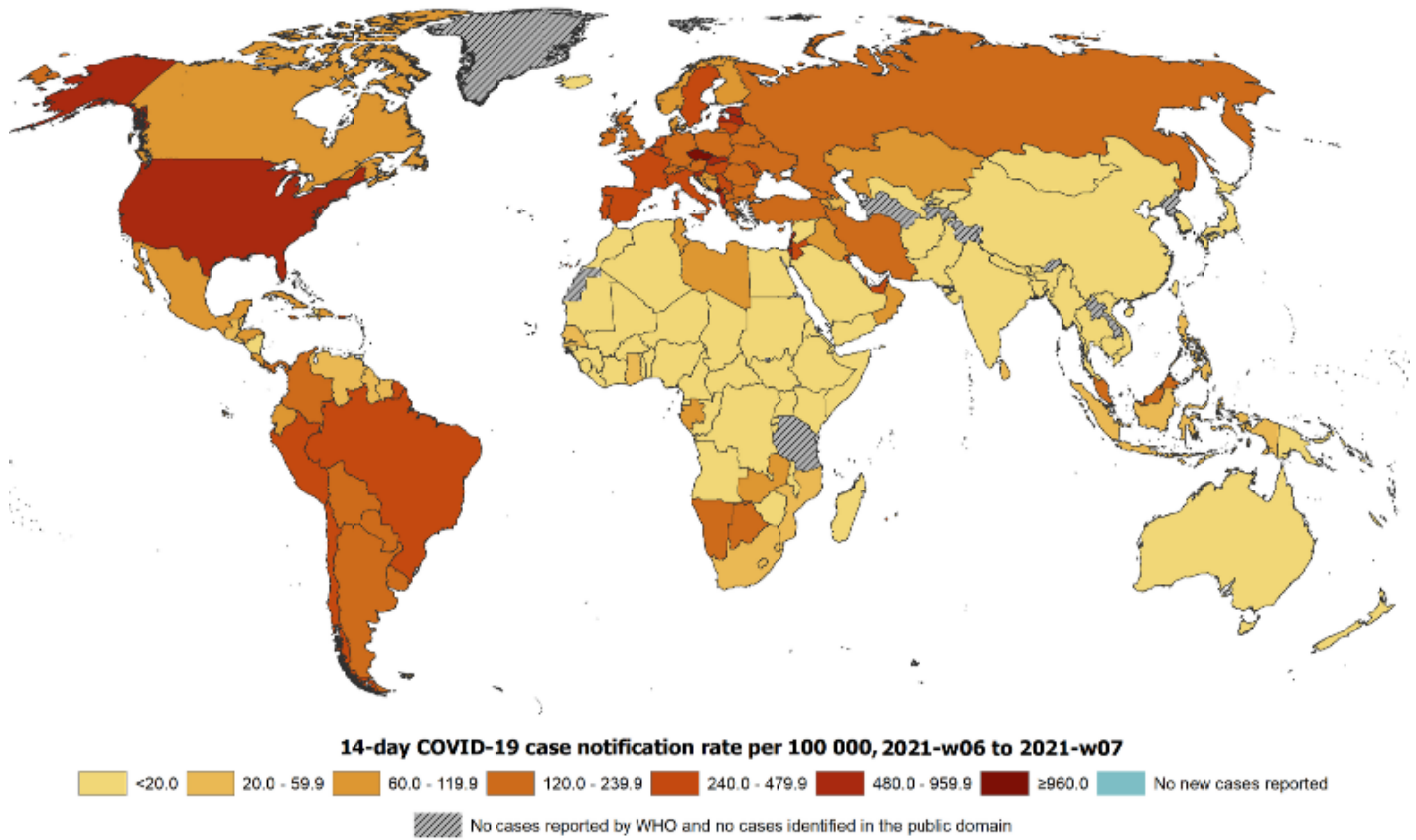
Хрватска	2,292	110	56.23	2.7
Норвешка	2,030	15	38.1	0.28
Луксембург	1,254	18	204.27	2.93
Кипар	747	8	85.28	0.91
Малта	947	9	191.87	1.82
Лихенштајн	10	1	26.06	2.61
Исланд	16	0	4.48	0

Табела 3. Показатељи оболевања, умирања и тестирања од COVID-19 у земљама Европске Уније у последњих 14 дана (25.2.2021. године)

<i>Држава</i>	<i>14-дневна стопа Пријављивања COVID-19 случајева на (100.000 становника)</i>	<i>Стопа смртности од COVID-19 (на 100.000 становника)</i>	<i>Позитивност тестова (%)</i>	<i>Стопа тестирања на COVID-19 (на 100.000 становника)</i>
<i>Португалија</i>	287.6	156.2	5.2	1,938
<i>Чешка</i>	1120	186.7	14.1	4,397
<i>Шпанија</i>	348.4	112.8	7.7	1,868
<i>Словенија</i>	513.7	79.2	3	8,312
<i>Летонија</i>	509.5	106.4	7.3	3,469
<i>Естонија</i>	703.5	51.9		
<i>Словачка</i>	526	239.3	21.4	1,243
<i>Француска</i>	398.3	79.3	6.6	3,137
<i>Малта</i>	404	42.8	4.7	3,953
<i>Шведска</i>	435.2	18.9	11	2,074
<i>Литванија</i>	261.1	79.8	7.8	1,555
<i>Луксембург</i>	365.8	51.1	2.1	9,699
<i>Ирска</i>	231.4	90.6	5.2	2,124
<i>Холандија</i>	302.9	47	9.2	1,793
<i>Италија</i>	289.2	74.5	4.6	3,170
<i>Белгија</i>	244.8	42.6	5.8	2,287
<i>Аустрија</i>	228	35.7	0.8	16,862
<i>Кипар</i>	169	19.1	0.3	24,196
<i>Пољска</i>	226.8	80.1	14.9	836
<i>Лихтенштајн</i>	61.9	51.6		
<i>Немачка</i>	123.1	74.9	5	1,251
<i>Мађарска</i>	286.5	122	12.9	1,342
<i>Румунија</i>	171	45.8	8.5	1,001
<i>Хрватска</i>	112	61.9	5.4	1,038
<i>Бугарска</i>	186	75.2	10.6	950
<i>Грчка</i>	147.9	30.3	3.3	2,154
<i>Данска</i>	110	21.8	0.4	14,481
<i>Финска</i>	111.5	5.8	3.2	2,137

<i>Норвешка</i>	70	4.8	1.4	2,610
<i>Исланд</i>	8	0	0.3	1,523

Слика 1. Географска дистрибуција 14-дневне стопе пријављених случајева COVID-19 на 100 000 становника у свету, 7. извештајна недеља - 25.2.2021. године



- **Препоруке**

- ✓ избегавање контакта са особама које имају знаке инфекције органа за дисање (кашаљ, кијање, цурење носа, повишена температура);
- ✓ избегавање окупљања и боравка у простору где се налази велики број особа;
- ✓ појачана и честа хигијена руку (прање водом и сапуном најмање 20 секунди или ако то није могуће, коришћење алкохолних гелова за дезинфекцију руку), нарочито након контакта са оболелим особама или боравка у потенцијално угроженом подручју;
- ✓ ношење маски преко уста и носа уколико се борави у затвореном простору или на отвореном простору уколико није могуће обезбедити удаљеност од 1,5 метар (аеродроми, железничке и аутобуске станице, градски и међуградски превоз и сл.);
- ✓ придржавање мера заштите од преношења инфекције код свих особа које осете симптоме инфекције органа за дисање (ношење маске, респираторна хигијена – одржавање одстојања од других особа од најмање 1,5 метар, покривање уста и носа приликом кашљања или кијања папирним марамицама или рукавом у прегибу лакта, често прање руку),

- **Процена ризика**

Ризик за локалну трансмисију вируса у Републици Србији може се оценити као **висок**.

Институт за јавно здравље Србије „Др Милан Јовановић Батут“ у сарадњи са Министарством здравља и надлежним здравственим установама прати епидемиолошку ситуацију болести изазване новим коронавирусом у Републици Србији и свету и сходно новим сазнањима и препорукама Светске здравствене организације издаваће обавештења за јавност и упутства за поступање здравственим установама и другим надлежним органима и институцијама.